E S T A D I S T I C A

A C C I D E N T E S D E T R A N S I T O

2 0 1 0

C A M P E C H E

INFORMACION GENERAL

CAMPECHE (2010)

- ***SUPERFICIE*** — ***57,507 km².***
- ***POBLACIÓN (2010)*** — ***836,747 HABITANTES***
  413,728 HOMBRES
  423,019 MUJERES
- ***DENSIDAD DE POBLACIÓN (2010)*** — ***14.550 HAB./km².***
- ***VEHÍCULOS REGISTRADOS (2010)*** — ***193,774 VEHICULOS***
- ***HABITANTES POR VEHÍCULO (2010)*** — ***4.318 HAB./VEH.***
- ***INDICE DE MOTORIZACIÓN (2010)*** — ***0.231 VEH./HAB.***

LONGITUD Y TIPO DE SUPERFICIE DE LA RED CARRETERA (Km.)

CAMPECHE 2010							
		PAVIMENTADA					
CAMPECHE 2010	CONCEPTO	DOS CARRILES	CUATRO CARRILES O MAS	REVESTIDA	BRECHAS	TERRACERIA	TOTAL
	Federal libre	1,228.00	17.00	-	-	-	1,245.00
	Federal cuota	-	40.00	-	-	-	40.00
	Rural	1,384.00	-	348.00	-	849.00	2,581.00
	Alimentadora	1,047.00	-	-	-	-	1,047.00
	Brechas Mejoradas	-	-	-	608.00	-	608.00
							5,521.00

UTILIZACION DE LAS CARRETERAS

CAMPECHE 2010										
RANGOS DE VOLUMEN	FEDERAL LIBRE AFORADA		FEDERAL CUOTA AFORADA		ESTATAL LIBRE AFORADA		ESTATAL CUOTA AFORADA		CARRETERAS INTEGRADAS POR TRAMOS FEDERALES Y ESTATALES AFORADOS	
EN TDPA	LONGITUD	PORCENTAJE	LONGITUD	PORCENTAJE	LONGITUD	PORCENTAJE	LONGITUD	PORCENTAJE	LONGITUD	PORCENTAJE
1 - 2,000	641.32	34.63	-	-	111.60	94.58	-	-	-	-
2,001 - 5,000	876.95	47.35	39.00	100.00	-	-	-	-	-	-
5,001 - 10,000	269.30	14.54	-	-	6.40	5.42	-	-	-	-
10,001 - MAS	64.48	3.48	-	-	-	-	-	-	-	-
TOTAL	1,852.05	100	39.00	100	118.00	100	-	-	-	-

TDPA.- TRANSITO DIARIO PROMEDIO ANUAL

INDICE DE ACCIDENTES POR MILLON DE VEHICULOS-KILOMETRO (2010)

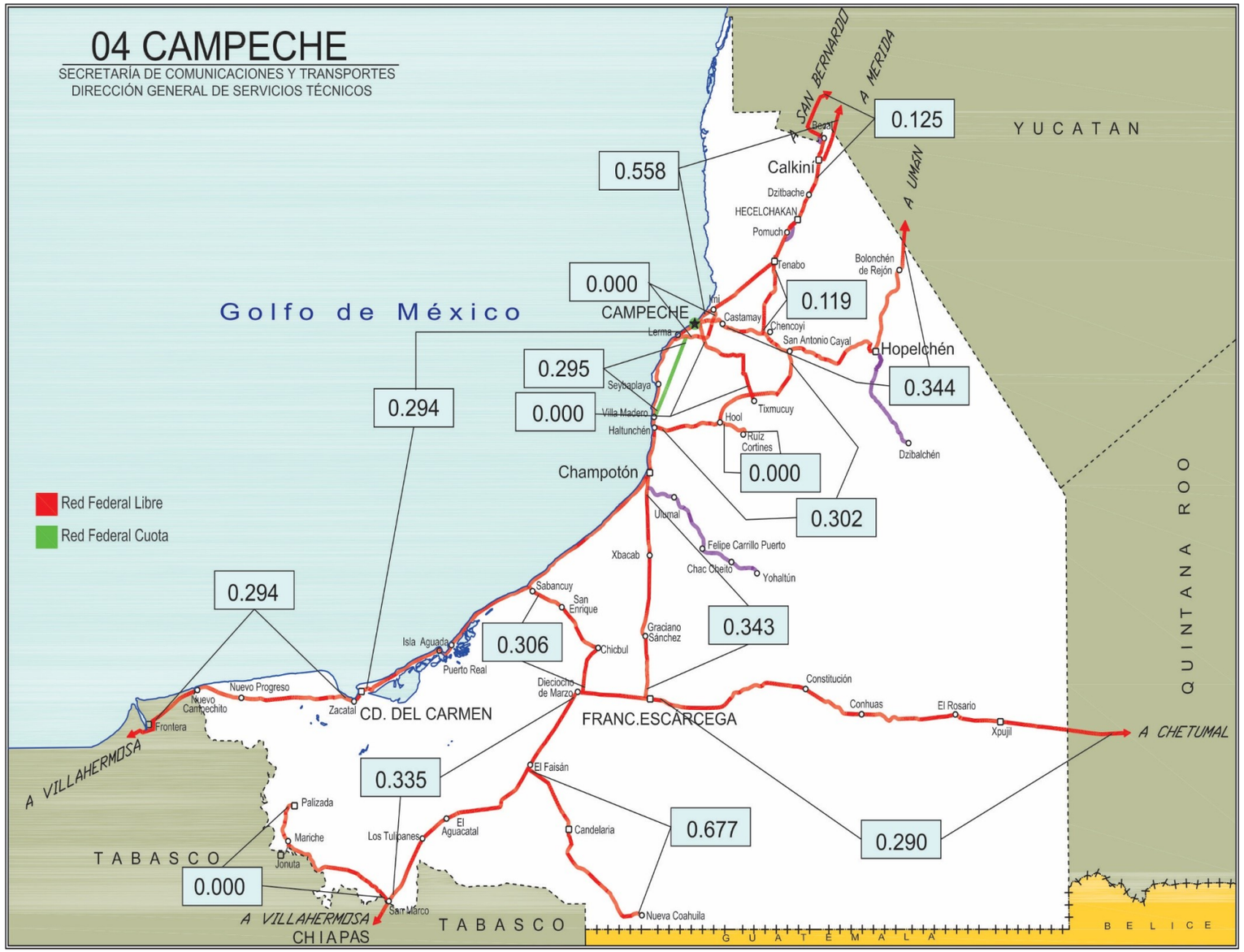

INDICE DE ACCIDENTES EN EL ESTADO 2010

$$\overline{I}^{A}_{V-km} = 0.333$$

ESTADO DE CAMPECHE

ACCIDENTES DE TRANSITO

2 0 1 0

C A M P E C H E

CARRETERA Y TRAMO	LONGITUD DEL CAMINO	VEH-km MILLONES	ACCIDENTES				SALDOS			INDICES POR 10^6 DE VEH-KM		INDICES POR 10^5 DE VEH-KM		
			TOTAL	CON MUERTOS	SOLO CON HERIDOS	EQUIVALENTES (1)	MUERTOS	HERIDOS	DAÑOS MATERIALES (MILLONES $)	ACCIDENTES	PELIGROSIDAD	ACCIDENTES MORTALES	MUERTOS	HERIDOS
Campeche - Mérida Campeche - Lim. Edos. Camp./Yuc.	96.960	238.191	133	16	48	479	27	92	9.3665	0.558	2.011	0.007	0.011	0.039
Campeche - Tixmucuy	42.000	38.036	0	0	0					0.000		0.000		
Campeche - Umán Campeche - Lim. Edos. Camp./Yuc.	126.880	61.016	21	2	9	81	3	21	0.9880	0.344	1.328	0.003	0.005	0.034
Cd. del Carmen - Campeche	203.180	330.040	97	11	37	339	12	85	6.8385	0.294	1.027	0.003	0.004	0.026
Chencoyi - Tenabo	28.000	8.370	1	0	0	1	0	0	0.0130	0.119	0.119	0.000	0.000	0.000
Dzitbalche - Ent. San Bernardo T. C. (Campeche - Mérida) - Lim. Edos. Camp./Yuc.	15.800	16.009	2	0	2	6	0	2	0.0173	0.125	0.375	0.000	0.000	0.013
Ent. Villa Madero - Campeche (Cuota)	39.000	71.137	21	0	9	61	0	20	0.9940	0.295	0.857	0.000	0.000	0.028
Francisco Escárcega - Champotón	81.400	84.550	29	1	9	99	2	29	1.6347	0.343	1.171	0.001	0.002	0.034
Francisco Escárcega - Chetumal Francisco Escárcega - Lim. Edos. Camp./QR	179.900	148.046	43	9	16	153	11	22	1.4657	0.290	1.033	0.006	0.007	0.015
Haltunchen - San Antonio Cayal	79.000	26.525	8	0	3	14	0	3	0.5050	0.302	0.528	0.000	0.000	0.011

ACCIDENTES DE TRANSITO

2 0 1 0

C A M P E C H E

CARRETERA Y TRAMO	LONGITUD DEL CAMINO	VEH-km MILLONES	ACCIDENTES				SALDOS			INDICES POR 10^6 DE VEH-KM		INDICES POR 10^5 DE VEH-KM		
			TOTAL	CON MUERTOS	SOLO CON HERIDOS	EQUIVALENTES (1)	MUERTOS	HERIDOS	DAÑOS MATERIALES (MILLONES $)	ACCIDENTES	PELIGROSIDAD	ACCIDENTES MORTALES	MUERTOS	HERIDOS
Libramiento de Campeche	26.000	39.485	0	0	0					0.000		0.000		
Presidente Diaz Ordaz - Sabancuy	57.000	35.977	11	1	2	27	2	2	0.5290	0.306	0.750	0.003	0.006	0.006
Ramal a Nuevo Coahuila	70.000	25.116	17	3	9	69	3	17	0.7600	0.677	2.747	0.012	0.012	0.068
Ramal a Ruiz Cortines	12.000	1.152	0	0	0					0.000		0.000		
San Marco - Palizada Lim. Edos. Tab./Camp. - Palizada	66.500	19.089	0	0	0					0.000		0.000		
Villahermosa - Cd. del Carmen Lim. Edos. Tab./Camp. - Cd. del Carmen	67.750	88.564	26	2	11	90	2	26	2.0860	0.294	1.016	0.002	0.002	0.029
Villahermosa - Francisco Escárcega Lim. Edos. Tab./ Camp. - Francisco Escárcega	142.440	205.995	69	12	25	291	18	57	4.6995	0.335	1.413	0.006	0.009	0.028

TOTAL DE ACCIDENTES DE TRANSITO

C A M P E C H E	1,333.810	1,437.299	478	57	180	1,710	80	376	29.8972	0.333	1.190	0.004	0.006	0.026

NOTA: (1) ACCIDENTES EQUIVALENTES
UN MUERTO = 6 ACCIDENTES
UN HERIDO = 2 ACCIDENTES

ACCIDENTES Y SALDOS POR MES

2 0 1 0

C A M P E C H E

CARRETERA Y TRAMO	SALDOS	ENERO	FEBRERO	MARZO	ABRIL	MAYO	JUNIO	JULIO	AGOSTO	SEPTIEMBRE	OCTUBRE	NOVIEMBRE	DICIEMBRE
Campeche - Mérida Campeche - Lim. Edos. Camp./Yuc.	ACCIDENTES	15	8	10	14	14	10	8	14	14	11	9	6
	MUERTOS	4	0	1	1	3	1	2	1	4	1	1	8
	HERIDOS	6	6	3	6	22	15	9	4	5	6	4	6
	DAÑOS MATERIALES (MILLONES $)	1.8600	0.3390	0.7370	0.5250	0.8495	0.6600	0.6320	0.7430	1.0640	0.4970	0.4640	0.9960
Campeche - Tixmucuy	ACCIDENTES												
	MUERTOS												
	HERIDOS												
	DAÑOS MATERIALES (MILLONES $)												
Campeche - Umán Campeche - Lim. Edos. Camp./Yuc.	ACCIDENTES	2	2	3	4	4	2		3	1			
	MUERTOS	0	0	1	0	2	0		0	0			
	HERIDOS	2	0	3	5	6	2		3	0			
	DAÑOS MATERIALES (MILLONES $)	0.0700	0.0400	0.0700	0.1470	0.4750	0.1050		0.0660	0.0150			
Cd. del Carmen - Campeche	ACCIDENTES	6	12	11	7	10	7	9	10	7	4	6	8
	MUERTOS	0	0	1	2	1	0	1	0	1	1	4	1
	HERIDOS	8	4	8	10	11	8	6	15	0	1	6	8
	DAÑOS MATERIALES (MILLONES $)	0.4300	0.4450	0.3810	0.5025	1.0070	0.4900	0.6080	0.7140	0.3650	0.4450	0.8700	0.5810
Chencoyi - Tenabo	ACCIDENTES						1						
	MUERTOS						0						
	HERIDOS						0						
	DAÑOS MATERIALES (MILLONES $)						0.0130						
Dzitbalche - Ent. San Bernardo T. C. (Campeche - Mérida) - Lim. Edos. Camp./Yuc.	ACCIDENTES					1					1		
	MUERTOS					0					0		
	HERIDOS					1					1		
	DAÑOS MATERIALES (MILLONES $)					0.0070					0.0103		
Ent. Villa Madero - Campeche (Cuota)	ACCIDENTES		2	1	1	4	4	4	4	1			
	MUERTOS		0	0	0	0	0	0	0	0			
	HERIDOS		2	0	0	6	1	5	6	0			
	DAÑOS MATERIALES (MILLONES $)		0.0570	0.0050	0.0400	0.2050	0.0970	0.2650	0.2950	0.0300			
Francisco Escárcega - Champotón	ACCIDENTES	2	1	3	3	1	2	5	3	4	3	1	1
	MUERTOS	2	0	0	0	0	0	0	0	0	0	0	0
	HERIDOS	3	1	11	2	1	0	2	0	0	3	0	6
	DAÑOS MATERIALES (MILLONES $)	0.0700	0.0320	0.0550	0.1557	0.0150	0.1500	0.2400	0.1900	0.3600	0.3120	0.0250	0.0300
Francisco Escárcega - Chetumal Francisco Escárcega - Lim. Edos. Camp./QR	ACCIDENTES		3	2	4	4	2	5	5	3	6	5	4
	MUERTOS		0	0	1	2	0	1	0	2	4	0	1
	HERIDOS		3	2	0	0	1	3	1	2	3	4	3
	DAÑOS MATERIALES (MILLONES $)		0.0792	0.1150	0.1607	0.0790	0.0650	0.1930	0.1680	0.1153	0.1435	0.2020	0.1450

ACCIDENTES Y SALDOS POR MES

2 0 1 0

C A M P E C H E

CARRETERA Y TRAMO	SALDOS	ENERO	FEBRERO	MARZO	ABRIL	MAYO	JUNIO	JULIO	AGOSTO	SEPTIEMBRE	OCTUBRE	NOVIEMBRE	DICIEMBRE
Haltunchen - San Antonio Cayal	ACCIDENTES	1	2		2	1	1			1			
	MUERTOS	0	0		0	0	0			0			
	HERIDOS	1	0		1	0	1			0			
	DAÑOS MATERIALES (MILLONES $)	0.1000	0.0500		0.0350	0.0200	0.1500			0.1500			
Libramiento de Campeche	ACCIDENTES												
	MUERTOS												
	HERIDOS												
	DAÑOS MATERIALES (MILLONES $)												
Presidente Diaz Ordaz - Sabancuy	ACCIDENTES		1	2	1		1	1	1	1		2	1
	MUERTOS		0	0	0		0	0	0	0		0	2
	HERIDOS		0	1	0		0	1	0	0		0	0
	DAÑOS MATERIALES (MILLONES $)		0.0070	0.1300	0.0950		0.0220	0.0800	0.0450	0.0500		0.0750	0.0250
Ramal a Nuevo Coahuila	ACCIDENTES	1	3	1	4	1			1		1	3	2
	MUERTOS	1	1	0	1	0			0		0	0	0
	HERIDOS	0	2	0	3	0			0		0	7	5
	DAÑOS MATERIALES (MILLONES $)	0.0250	0.0700	0.0200	0.3250	0.1000			0.0100		0.0200	0.1150	0.0750
Ramal a Ruiz Cortines	ACCIDENTES												
	MUERTOS												
	HERIDOS												
	DAÑOS MATERIALES (MILLONES $)												
San Marco - Palizada Lim. Edos. Tab./Camp. - Palizada	ACCIDENTES												
	MUERTOS												
	HERIDOS												
	DAÑOS MATERIALES (MILLONES $)												
Villahermosa - Cd. del Carmen Lim. Edos. Tab./Camp. - Cd. del Carmen	ACCIDENTES	2	2	3	1	2		5	1	4	3	3	
	MUERTOS	0	1	0	0	0		1	0	0	0	0	
	HERIDOS	2	5	1	0	6		4	3	3	0	2	
	DAÑOS MATERIALES (MILLONES $)	0.0360	0.1600	0.1070	0.0200	0.0910		0.3900	0.0150	0.1650	1.0300	0.0720	
Villahermosa - Francisco Escárcega Lim. Edos. Tab./ Camp. - Francisco Escárcega	ACCIDENTES	3	5	7	5	8	4	3	12	6	4	4	8
	MUERTOS	0	0	1	1	0	2	0	3	7	2	0	2
	HERIDOS	6	2	8	3	3	4	0	2	15	2	5	7
	DAÑOS MATERIALES (MILLONES $)	0.1900	0.2770	0.2135	0.3540	0.6250	0.3240	0.0950	0.8900	0.5100	0.1050	0.3330	0.7830

TOTAL DE ACCIDENTES Y SALDOS POR MES

C A M P E C H E	ACCIDENTES	32	41	43	46	50	34	40	54	42	33	33	30
	MUERTOS	7	2	4	6	8	3	5	4	14	8	5	14
	HERIDOS	28	25	37	30	56	32	30	34	25	16	28	35
	DAÑOS MATERIALES (MILLONES $)	2.7810	1.5562	1.8335	2.3599	3.4735	2.0760	2.5030	3.1360	2.8243	2.5628	2.1560	2.6350

ACCIDENTES POR DIA DE LA SEMANA Y CONDICIONES DE LUZ

2 0 1 0

C A M P E C H E

CARRETERA Y TRAMO	ACCIDENTES	DIA DE LA SEMANA							CONDICIONES DE LUZ			
		LUNES	MARTES	MIÉRCOLES	JUEVES	VIERNES	SÁBADO	DOMINGO	DE DIA	CREPUSCULO	DE NOCHE	ALUMBRADO PUBLICO
Campeche - Mérida Campeche - Lim. Edos. Camp./Yuc.	ACCIDENTES	14	16	24	13	28	19	19	79	11	43	0
	ACCIDENTES MORTALES	2	2	5	1	5	0	1	12	3	1	0
Campeche - Tixmucuy	ACCIDENTES											0
	ACCIDENTES MORTALES											0
Campeche - Umán Campeche - Lim. Edos. Camp./Yuc.	ACCIDENTES	3	4	1	3	4	2	4	14		7	0
	ACCIDENTES MORTALES	0	0	1	0	0	0	1	2		0	0
Cd. del Carmen - Campeche	ACCIDENTES	14	11	10	11	16	23	12	58	8	31	0
	ACCIDENTES MORTALES	2	1	0	0	4	0	4	8	0	3	0
Chencoyi - Tenabo	ACCIDENTES							1			1	0
	ACCIDENTES MORTALES							0			0	0
Dzitbalche - Ent. San Bernardo T. C. (Campeche - Mérida) - Lim. Edos. Camp./Yuc.	ACCIDENTES		1				1		2			0
	ACCIDENTES MORTALES		0				0		0			0
Ent. Villa Madero - Campeche (Cuota)	ACCIDENTES	2	4	1	2	4	4	4	9	2	10	0
	ACCIDENTES MORTALES	0	0	0	0	0	0	0	0	0	0	0
Francisco Escárcega - Champotón	ACCIDENTES	2	5	3	4	3	7	5	15	6	8	0
	ACCIDENTES MORTALES	0	0	0	0	0	0	1	1	0	0	0
Francisco Escárcega - Chetumal Francisco Escárcega - Lim. Edos. Camp./QR	ACCIDENTES	10	5	2	7	6	7	6	28	1	14	0
	ACCIDENTES MORTALES	3	0	1	2	3	0	0	7	0	2	0
Haltunchen - San Antonio Cayal	ACCIDENTES	2	1	2		1	1	1	7		1	0
	ACCIDENTES MORTALES	0	0	0		0	0	0	0		0	0

ACCIDENTES POR DIA DE LA SEMANA Y CONDICIONES DE LUZ

2 0 1 0

C A M P E C H E

CARRETERA Y TRAMO	ACCIDENTES	DIA DE LA SEMANA							CONDICIONES DE LUZ			
		LUNES	MARTES	MIÉRCOLES	JUEVES	VIERNES	SÁBADO	DOMINGO	DE DIA	CREPUSCULO	DE NOCHE	ALUMBRADO PUBLICO
Libramiento de Campeche	ACCIDENTES											0
	ACCIDENTES MORTALES											0
Presidente Diaz Ordaz - Sabancuy	ACCIDENTES		2	1	3	3		2	8		3	0
	ACCIDENTES MORTALES		0	0	0	1		0	1		0	0
Ramal a Nuevo Coahuila	ACCIDENTES	2	2	1	3	2	4	3	13	1	3	0
	ACCIDENTES MORTALES	0	0	1	0	0	1	1	2	0	1	0
Ramal a Ruiz Cortines	ACCIDENTES											0
	ACCIDENTES MORTALES											0
San Marco - Palizada Lim. Edos. Tab./Camp. - Palizada	ACCIDENTES											0
	ACCIDENTES MORTALES											0
Villahermosa - Cd. del Carmen Lim. Edos. Tab./Camp. - Cd. del Carmen	ACCIDENTES	3	3	2	4	6	5	3	16	3	7	0
	ACCIDENTES MORTALES	0	0	1	0	0	0	1	2	0	0	0
Villahermosa - Francisco Escárcega Lim. Edos. Tab./ Camp. - Francisco Escárcega	ACCIDENTES	12	6	9	13	9	10	10	38	8	23	0
	ACCIDENTES MORTALES	2	0	2	1	1	2	4	6	2	4	0

TOTAL DE ACCIDENTES POR DIA DE LA SEMANA Y CONDICIONES DE LUZ

C A M P E C H E	ACCIDENTES	64	60	56	63	82	83	70	287	40	151	0
	ACCIDENTES MORTALES	9	3	11	4	14	3	13	41	5	11	0

ACCIDENTES EN PERIODOS FESTIVOS

2 0 1 0

C A M P E C H E

CARRETERA Y TRAMO	SALDOS	AÑO NUEVO 01/01/2010 03/01/2010	5 DE FEBRERO 30/01/2010 01/02/2010	21 DE MARZO 13/03/2010 15/03/2010	SEMANA SANTA 01/04/2010 04/04/2010	DIA DEL TRABAJO 01/05/2010 01/05/2010	5 DE MAYO 05/05/2010 05/05/2010	DIA DE LA INDEPENDENCIA 16/09/2010 16/09/2010	DIA DE MUERTOS 30/10/2010 02/11/2010	DIA DE LA REVOLUCION 13/11/2010 15/11/2010	NAVIDAD 24/12/2010 26/12/2010
Campeche - Mérida Campeche - Lim. Edos. Camp./Yuc.	ACCIDENTES	3		1	3			2	2	1	1
	MUERTOS	2		0	0			0	0	0	0
	HERIDOS	1		2	2			0	0	1	3
	DAÑOS MATERIALES (MILLONES $)	0.2550		0.1150	0.0300			0.0950	0.0280	0.0015	0.0800
Campeche - Tixmucuy	ACCIDENTES										
	MUERTOS										
	HERIDOS										
	DAÑOS MATERIALES (MILLONES $)										
Campeche - Umán Campeche - Lim. Edos. Camp./Yuc.	ACCIDENTES						1				
	MUERTOS						2				
	HERIDOS						0				
	DAÑOS MATERIALES (MILLONES $)						0.0250				
Cd. del Carmen - Campeche	ACCIDENTES	1	2	1	3	1		2			2
	MUERTOS	0	0	0	0	0		0			0
	HERIDOS	1	4	1	8	2		0			4
	DAÑOS MATERIALES (MILLONES $)	0.1500	0.0900	0.0350	0.3550	0.0100		0.1600			0.3500
Chencoyi - Tenabo	ACCIDENTES										
	MUERTOS										
	HERIDOS										
	DAÑOS MATERIALES (MILLONES $)										
Dzitbalche - Ent. San Bernardo T. C. (Campeche - Mérida) - Lim. Edos. Camp./Yuc.	ACCIDENTES										
	MUERTOS										
	HERIDOS										
	DAÑOS MATERIALES (MILLONES $)										
Ent. Villa Madero - Campeche (Cuota)	ACCIDENTES										
	MUERTOS										
	HERIDOS										
	DAÑOS MATERIALES (MILLONES $)										
Francisco Escárcega - Champotón	ACCIDENTES		1		1						
	MUERTOS		2		0						
	HERIDOS		3		0						
	DAÑOS MATERIALES (MILLONES $)		0.0600		0.0300						
Francisco Escárcega - Chetumal Francisco Escárcega - Lim. Edos. Camp./QR	ACCIDENTES								1	1	
	MUERTOS								0	0	
	HERIDOS								0	1	
	DAÑOS MATERIALES (MILLONES $)								0.0300	0.0300	
Haltunchen - San Antonio Cayal	ACCIDENTES										
	MUERTOS										
	HERIDOS										
	DAÑOS MATERIALES (MILLONES $)										

ACCIDENTES EN PERIODOS FESTIVOS

2 0 1 0

C A M P E C H E

CARRETERA Y TRAMO	SALDOS	AÑO NUEVO 01/01/2010 03/01/2010	5 DE FEBRERO 30/01/2010 01/02/2010	21 DE MARZO 13/03/2010 15/03/2010	SEMANA SANTA 01/04/2010 04/04/2010	DIA DEL TRABAJO 01/05/2010 01/05/2010	5 DE MAYO 05/05/2010 05/05/2010	DIA DE LA INDEPENDENCIA 16/09/2010 16/09/2010	DIA DE MUERTOS 30/10/2010 02/11/2010	DIA DE LA REVOLUCION 13/11/2010 15/11/2010	NAVIDAD 24/12/2010 26/12/2010
Libramiento de Campeche	ACCIDENTES										
	MUERTOS										
	HERIDOS										
	DAÑOS MATERIALES (MILLONES $)										
Presidente Diaz Ordaz - Sabancuy	ACCIDENTES										
	MUERTOS										
	HERIDOS										
	DAÑOS MATERIALES (MILLONES $)										
Ramal a Nuevo Coahuila	ACCIDENTES				1					1	1
	MUERTOS				0					0	0
	HERIDOS				0					1	4
	DAÑOS MATERIALES (MILLONES $)				0.0500					0.0400	0.0250
Ramal a Ruiz Cortines	ACCIDENTES										
	MUERTOS										
	HERIDOS										
	DAÑOS MATERIALES (MILLONES $)										
San Marco - Palizada Lim. Edos. Tab./Camp. - Palizada	ACCIDENTES										
	MUERTOS										
	HERIDOS										
	DAÑOS MATERIALES (MILLONES $)										
Villahermosa - Cd. del Carmen Lim. Edos. Tab./Camp. - Cd. del Carmen	ACCIDENTES		1						1		
	MUERTOS		0						0		
	HERIDOS		1						1		
	DAÑOS MATERIALES (MILLONES $)		0.0350						0.0020		
Villahermosa - Francisco Escárcega Lim. Edos. Tab./ Camp. - Francisco Escárcega	ACCIDENTES		1								
	MUERTOS		0								
	HERIDOS		3								
	DAÑOS MATERIALES (MILLONES $)		0.1200								

TOTAL DE ACCIDENTES EN PERIODOS FESTIVOS

C A M P E C H E	ACCIDENTES	4	5	2	8	1	1	4	4	3	4
	MUERTOS	2	2	0	0	0	2	0	0	0	0
	HERIDOS	2	11	3	10	2	0	0	1	3	11
	DAÑOS MATERIALES (MILLONES $)	0.4050	0.3050	0.1500	0.4650	0.0100	0.0250	0.2550	0.0600	0.0715	0.4550

ACCIDENTES POR KILOMETRO
2010

CARRETERA Y TRAMO: Campeche - Mérida Campeche - Lim. Edos. Camp./Yuc. (MEX-180)

DEL KM: 0+000
AL KM: 45+000

KILOMETRO	SALDOS: MUERTOS	SALDOS: HERIDOS	SALDOS: DAÑOS MATERIALES (S)	CAUSAS: C	CAUSAS: P	CAUSAS: V	CAUSAS: C	CAUSAS: G	CAUSAS: A.	NUMERO Y CLASIFICACION DE ACCIDENTES
0										
	0	0	5,000	1	0	0	0	0	0	A
	0	1	30,000	1	0	0	0	0	0	A ✡ ✡
5										
	0	2	30,000	1	0	0	0	0	0	A ✡ ✡ ✡ ✡
10	0	0	80,000	2	0	0	0	0	0	B G
	0	0	261,000	4	0	0	0	0	0	A G H H
	0	6	90,000	3	0	0	0	0	0	G H L ✡ ✡ ✡ ✡ ✡ ✡ ✡ ✡ ✡ ✡ ✡ ✡
	0	6	460,000	5	0	0	0	0	0	G G G G G ✡ ✡ ✡ ✡ ✡ ✡ ✡ ✡ ✡ ✡ ✡ ✡
	0	1	97,500	4	0	0	0	0	0	A A G H ✡ ✡
15	0	1	1,500	0	1	0	0	0	0	F ✡ ✡
	1	0	127,000	3	0	0	0	0	0	G G G ✞ ✞ ✞ ✞ ✞ ✞
	1	1	231,000	4	0	1	0	0	0	A A G G H ✞ ✞ ✞ ✞ ✞ ✞ ✡ ✡
	0	0	80,000	1	0	0	0	0	0	G
20	0	1	537,000	6	0	0	0	0	0	B G G H H H ✡ ✡
	1	5	275,500	5	1	0	0	2	0	F G G G H L M M ✞ ✞ ✞ ✞ ✞ ✞ ✡ ✡ ✡ ✡ ✡ ✡ ✡ ✡ ✡ ✡
	1	4	230,000	3	0	0	0	0	0	A A H ✞ ✞ ✞ ✞ ✞ ✞ ✡ ✡ ✡ ✡ ✡ ✡ ✡ ✡
	0	0	35,000	1	0	0	0	0	0	H
	1	1	140,000	4	0	0	0	0	0	A H H H ✞ ✞ ✞ ✞ ✞ ✞ ✡ ✡
25	0	1	164,000	4	0	0	0	0	0	A H H H ✡ ✡
	0	0	38,000	2	0	0	0	0	0	A H
	0	1	12,000	2	0	0	0	0	0	A H ✡ ✡
	0	0	10,000	1	0	0	0	0	0	A
	0	0	100,000	1	0	0	0	0	0	A
30										
	0	0	20,000	0	0	1	0	0	0	A
35	0	0	66,000	1	0	0	0	0	0	H
	0	0	58,000	1	0	0	0	0	0	G
	1	11	200,000	1	0	0	0	0	0	G ✞ ✞ ✞ ✞ ✞ ✞ ✡
40										
	0	0	100,000	0	0	1	0	0	0	Q
	0	0	5,000	1	0	0	0	0	0	A
	0	0	45,000	2	0	0	0	0	0	A H
	0	0	5,000	1	0	0	0	0	0	A
45										

Column heads (printed vertically): MUERTOS, HERIDOS, DAÑOS MATERIALES (S); CONDUCTOR, PEAT. O PAS., VEHICULO, CAMINO, GANADO, A. NATURAL.

Scale: 5 10 15 20 25 30 35 40 45

N U M E R O Y C L A S I F I C A C I O N D E A C C I D E N T E S

CLAVE	CLASIFICACION DEL ACCIDENTE	CLAVE	CLASIFICACION DEL ACCIDENTE
A	SALIDA DEL CAMINO		COLISION SOBRE EL CAMINO
		G	OTRO VEHICULO MOTOR EN TRANSITO
	SIN COLISION SOBRE EL CAMINO	H	OTRO VEHICULO MOTOR POR ALCANCE
B	VOLCADURA	J	VEHICULO MOTOR ESTACIONADO
C	CAIDA DE PASAJERO	K	FERROCARRIL
D	INCENDIO	L	BICICLETA/MOTOCICLETA
E	OTROS	M	ANIMAL
P	CAIDA DE CARGA	N	OBJETO FIJO
Q	DESPRENDIMIENTO DE REMOLQUE	O	OTROS OBJETOS
	COLISION SOBRE EL CAMINO	S	SIN DATO
F	PEATON (ATROPELLAMIENTO)		
R	VELOCIDAD EXCESIVA		ACCIDENTES EQUIVALENTES A DAÑOS MATERIALES
		✞	UN MUERTO = 6 ACCIDENTES
		✡	UN HERIDO = 2 ACCIDENTES

DEL KM: 45+000
AL KM: 90+000

KILOMETRO	SALDOS: MUERTOS	SALDOS: HERIDOS	SALDOS: DAÑOS MATERIALES (S)	CAUSAS: C	CAUSAS: P	CAUSAS: V	CAUSAS: C	CAUSAS: G	CAUSAS: A.	NUMERO Y CLASIFICACION DE ACCIDENTES
45										
	0	4	172,000	1	0	0	0	0	0	G ✡ ✡ ✡ ✡ ✡ ✡ ✡ ✡
	0	3	65,000	1	0	1	0	0	0	A A ✡ ✡ ✡ ✡ ✡ ✡
	0	5	145,000	1	0	1	0	0	0	A H ✡ ✡ ✡ ✡ ✡ ✡ ✡ ✡ ✡ ✡
50										
	1	3	10,000	2	0	0	0	0	0	A G ✞ ✞ ✞ ✞ ✞ ✞ ✡ ✡ ✡ ✡ ✡ ✡
55										
	4	4	540,000	2	0	0	0	0	0	G G ✞ ✡ ✡ ✡ ✡ ✡ ✡ ✡ ✡
	0	7	208,000	3	0	0	0	0	0	G G G ✡ ✡ ✡ ✡ ✡ ✡ ✡ ✡ ✡ ✡ ✡ ✡ ✡ ✡
	0	0	170,000	2	0	0	0	0	0	A G
60										
	0	0	40,000	1	0	0	0	0	0	A
	0	1	175,000	3	0	0	0	0	0	A G G ✡ ✡
	0	0	85,000	2	0	0	0	0	0	A A
	0	1	208,000	3	0	0	0	0	0	A A G ✡ ✡
65	0	2	15,000	1	0	0	0	0	0	A ✡ ✡ ✡ ✡
	0	0	80,000	1	0	0	0	0	0	A
	1	3	150,000	3	0	0	0	0	0	A A N ✞ ✞ ✞ ✞ ✞ ✞ ✡ ✡ ✡ ✡ ✡ ✡
	0	3	130,000	2	0	0	0	0	0	A A ✡ ✡ ✡ ✡ ✡ ✡
	0	0	120,000	1	0	0	0	0	0	A
70	0	0	100,000	1	0	0	0	0	0	A
	0	0	121,000	3	0	0	0	0	0	A A G
	0	0	70,000	1	0	0	0	0	0	A
	1	0	50,000	0	1	0	0	0	0	F ✞ ✞ ✞ ✞ ✞ ✞
75										
	0	2	377,000	3	0	1	0	0	0	A A B G ✡ ✡ ✡ ✡
	0	0	25,000	1	0	0	0	0	0	G
	0	0	15,000	1	0	0	0	0	0	A
	0	1	135,000	2	0	0	0	0	0	A A ✡ ✡
80	0	2	115,000	1	0	0	0	0	0	H ✡ ✡ ✡ ✡
	2	4	110,000	1	1	0	0	0	0	F G ✞ ✞ ✞ ✞ ✞ ✞ ✞ ✞ ✞ ✞ ✞ ✞ ✡ ✡ ✡ ✡ ✡ ✡ ✡ ✡
	0	0	80,000	1	0	0	0	0	0	A
85	0	1	1,070,000	1	0	0	0	0	0	G ✡ ✡
	4	1	387,000	3	0	0	0	0	0	G G N ✞ ✡ ✡
	0	0	15,000	1	0	0	0	0	0	N
	0	0	100,000	1	0	0	0	0	0	B
90										

Column heads (printed vertically): MUERTOS, HERIDOS, DAÑOS MATERIALES (S); CONDUCTOR, PEAT. O PAS., VEHICULO, CAMINO, GANADO, A. NATURAL.

Scale: 5 10 15 20 25 30 35

N U M E R O Y C L A S I F I C A C I O N D E A C C I D E N T E S

CLAVE	CLASIFICACION DEL ACCIDENTE	CLAVE	CLASIFICACION DEL ACCIDENTE
A	SALIDA DEL CAMINO		COLISION SOBRE EL CAMINO
		G	OTRO VEHICULO MOTOR EN TRANSITO
	SIN COLISION SOBRE EL CAMINO	H	OTRO VEHICULO MOTOR POR ALCANCE
B	VOLCADURA	J	VEHICULO MOTOR ESTACIONADO
C	CAIDA DE PASAJERO	K	FERROCARRIL
D	INCENDIO	L	BICICLETA/MOTOCICLETA
E	OTROS	M	ANIMAL
P	CAIDA DE CARGA	N	OBJETO FIJO
Q	DESPRENDIMIENTO DE REMOLQUE	O	OTROS OBJETOS
	COLISION SOBRE EL CAMINO	S	SIN DATO
F	PEATON (ATROPELLAMIENTO)		
R	VELOCIDAD EXCESIVA		ACCIDENTES EQUIVALENTES A DAÑOS MATERIALES
		✞	UN MUERTO = 6 ACCIDENTES
		✡	UN HERIDO = 2 ACCIDENTES

ACCIDENTES POR KILOMETRO
2010

CARRETERA Y TRAMO: Campeche - Mérida Campeche - Lim. Edos. Camp./Yuc. (MEX-180)

DEL KM: 90+000
AL KM: 96+960

MUERTOS	HERIDOS	DAÑOS MATERIALES (S)	CONDUCTOR	PEATONAS	VEHICULO	CAMINO	GANADO	A. NA. TUR. AL	KILOMETRO
3	1	135,000	1	0	0	0	0	0	90–95
5	1	500,000	1	0	0	0	0	0	90–95
0	0	25,000	2	0	0	0	0	0	90–95
0	1	60,000	1	0	0	0	0	0	90–95
0	0	30,000	1	0	0	0	0	0	95–100
									100–105
									105–110
									110–115
									115–120
									120–125
									125–130
									130–135



N U M E R O Y C L A S I F I C A C I O N D E A C C I D E N T E S

CLAVE	CLASIFICACION DEL ACCIDENTE	CLAVE	CLASIFICACION DEL ACCIDENTE
A	SALIDA DEL CAMINO	COLISION SOBRE EL CAMINO	
		G	OTRO VEHICULO MOTOR EN TRANSITO
SIN COLISION SOBRE EL CAMINO		**H**	OTRO VEHICULO MOTOR POR ALCANCE
B	VOLCADURA	**J**	VEHICULO MOTOR ESTACIONADO
C	CAIDA DE PASAJERO	**K**	FERROCARRIL
D	INCENDIO	**L**	BICICLETA/MOTOCICLETA
E	OTROS	**M**	ANIMAL
P	CAIDA DE CARGA	**N**	OBJETO FIJO
Q	DESPRENDIMIENTO DE REMOLQUE	**O**	OTROS OBJETOS
COLISION SOBRE EL CAMINO		**S**	SIN DATO
F	PEATON (ATROPELLAMIENTO)		
R	VELOCIDAD EXCESIVA	ACCIDENTES	EQUIVALENTES A DAÑOS MATERIALES
		✝	UN MUERTO = 6 ACCIDENTES
		✡	UN HERIDO = 2 ACCIDENTES

ACCIDENTES POR KILOMETRO
2010

CARRETERA Y TRAMO: Campeche - Umán Campeche - Lim. Edos. Camp./Yuc. (MEX-261)

DEL KM: 0+000
AL KM: 45+000

MUERTOS	HERIDOS	DAÑOS MATERIALES (S)	CONDUCTOR	PEATON	VEHICULO	CAMINO	GANADO	A. NATURAL
0	0	10,000	1	0	0	0	0	0
0	2	16,000	1	0	0	0	0	0
0	2	160,000	2	0	0	0	0	0
2	0	25,000	1	0	0	0	0	0
0	1	25,000	1	0	0	0	0	0
0	1	20,000	1	0	0	0	0	0
0	0	5,000	1	0	0	0	0	0
0	0	15,000	1	0	0	0	0	0

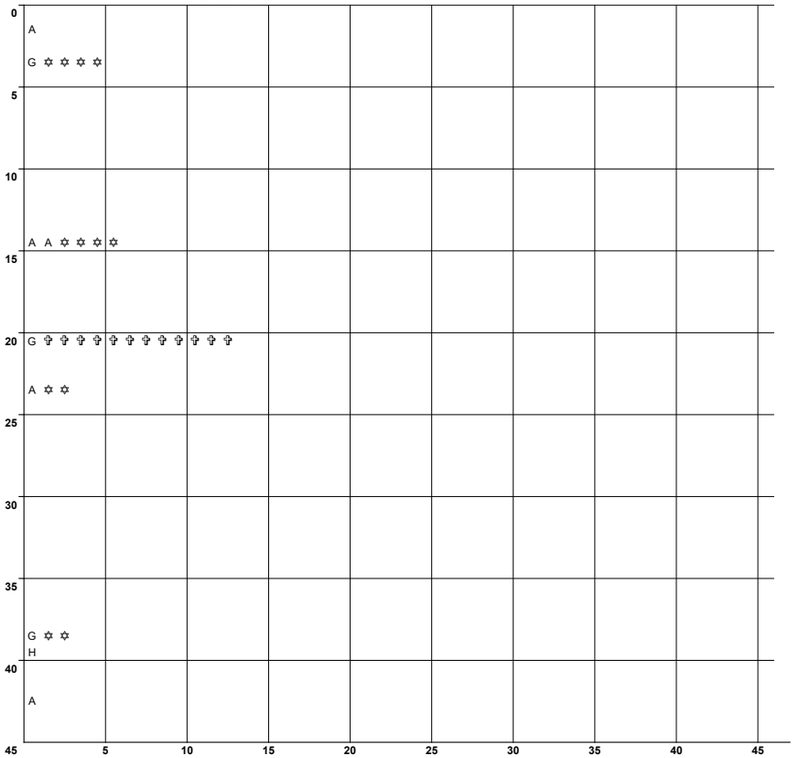

N U M E R O Y C L A S I F I C A C I O N D E A C C I D E N T E S

CLAVE	CLASIFICACION DEL ACCIDENTE	CLAVE	CLASIFICACION DEL ACCIDENTE
A	SALIDA DEL CAMINO	COLISION SOBRE EL CAMINO	
		G	OTRO VEHICULO MOTOR EN TRANSITO
SIN COLISION SOBRE EL CAMINO		**H**	OTRO VEHICULO MOTOR POR ALCANCE
B	VOLCADURA	**J**	VEHICULO MOTOR ESTACIONADO
C	CAIDA DE PASAJERO	**K**	FERROCARRIL
D	INCENDIO	**L**	BICICLETA/MOTOCICLETA
E	OTROS	**M**	ANIMAL
P	CAIDA DE CARGA	**N**	OBJETO FIJO
Q	DESPRENDIMIENTO DE REMOLQUE	**O**	OTROS OBJETOS
COLISION SOBRE EL CAMINO		**S**	SIN DATO
F	PEATON (ATROPELLAMIENTO)		
R	VELOCIDAD EXCESIVA	ACCIDENTES	EQUIVALENTES A DAÑOS MATERIALES
		✟	UN MUERTO = 6 ACCIDENTES
		✡	UN HERIDO = 2 ACCIDENTES

DEL KM: 45+000
AL KM: 90+000

MUERTOS	HERIDOS	DAÑOS MATERIALES (S)	CONDUCTOR	PEATON	VEHICULO	CAMINO	GANADO	A. NATURAL
0	0	300,000	0	0	1	0	0	0
0	0	30,000	1	0	0	0	0	0
0	0	5,000	1	0	0	0	0	0
0	5	50,000	0	0	1	0	0	0
0	4	50,000	1	0	0	0	0	0
0	0	17,000	1	0	0	0	0	0
0	0	10,000	0	0	1	0	0	0

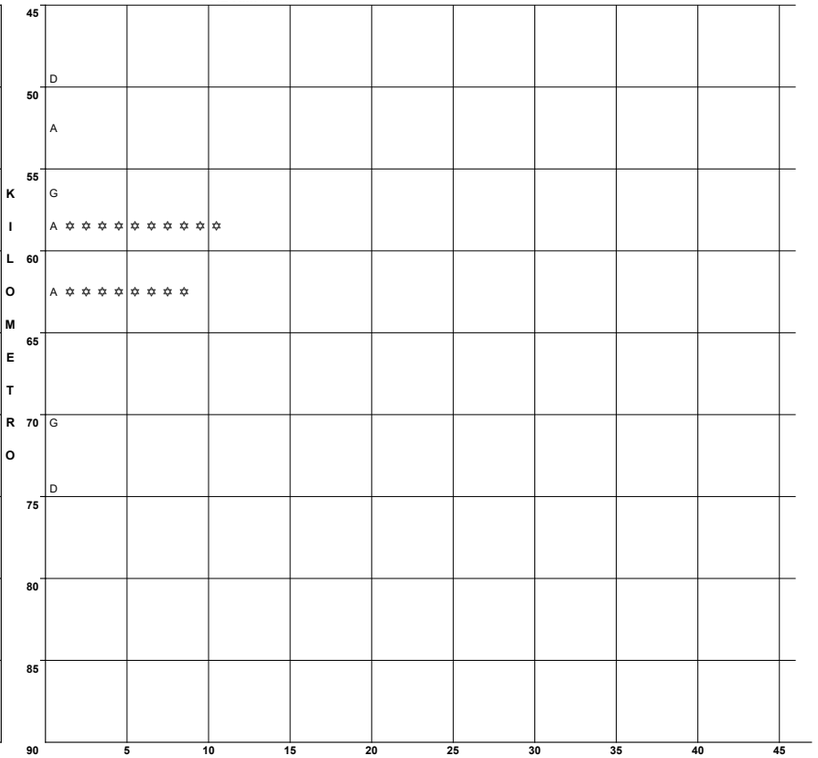

N U M E R O Y C L A S I F I C A C I O N D E A C C I D E N T E S

CLAVE	CLASIFICACION DEL ACCIDENTE	CLAVE	CLASIFICACION DEL ACCIDENTE
A	SALIDA DEL CAMINO	COLISION SOBRE EL CAMINO	
		G	OTRO VEHICULO MOTOR EN TRANSITO
SIN COLISION SOBRE EL CAMINO		**H**	OTRO VEHICULO MOTOR POR ALCANCE
B	VOLCADURA	**J**	VEHICULO MOTOR ESTACIONADO
C	CAIDA DE PASAJERO	**K**	FERROCARRIL
D	INCENDIO	**L**	BICICLETA/MOTOCICLETA
E	OTROS	**M**	ANIMAL
P	CAIDA DE CARGA	**N**	OBJETO FIJO
Q	DESPRENDIMIENTO DE REMOLQUE	**O**	OTROS OBJETOS
COLISION SOBRE EL CAMINO		**S**	SIN DATO
F	PEATON (ATROPELLAMIENTO)		
R	VELOCIDAD EXCESIVA	ACCIDENTES	EQUIVALENTES A DAÑOS MATERIALES
		✟	UN MUERTO = 6 ACCIDENTES
		✡	UN HERIDO = 2 ACCIDENTES

ACCIDENTES POR KILOMETRO
2010

CARRETERA Y TRAMO: Campeche - Umán Campeche - Lim. Edos. Camp./Yuc. (MEX-261)

DEL KM: 90+000
AL KM: 135+000

KILOMETRO	MUERTOS	HERIDOS	DAÑOS MATERIALES (S)	CONDUCTOR	PEATONAS	VEHICULOS	CAMINO	GANADO	A. NA. TUR. AL.
90-95	1	4	140,000	2	0	0	0	0	0
	0	0	20,000	1	0	0	0	0	0
95-100	0	2	60,000	1	0	0	0	0	0
100-105	0	0	30,000	1	0	0	0	0	0

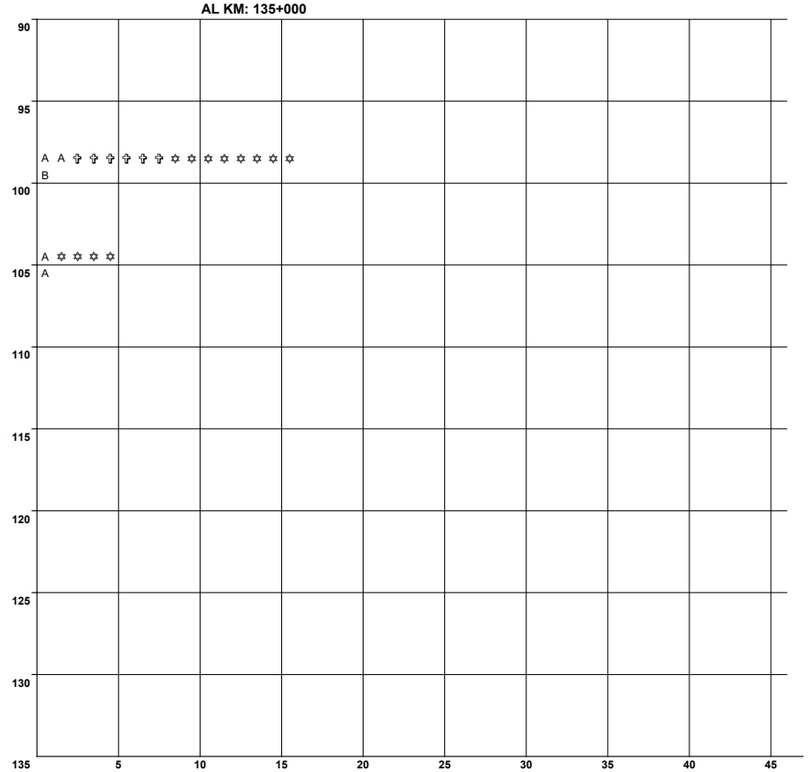

N U M E R O Y C L A S I F I C A C I O N D E A C C I D E N T E S

CLAVE	CLASIFICACION DEL ACCIDENTE
A	SALIDA DEL CAMINO
SIN COLISION SOBRE EL CAMINO	
B	VOLCADURA
C	CAIDA DE PASAJERO
D	INCENDIO
E	OTROS
P	CAIDA DE CARGA
Q	DESPRENDIMIENTO DE REMOLQUE
COLISION SOBRE EL CAMINO	
F	PEATON (ATROPELLAMIENTO)
R	VELOCIDAD EXCESIVA

CLAVE	CLASIFICACION DEL ACCIDENTE
COLISION SOBRE EL CAMINO	
G	OTRO VEHICULO MOTOR EN TRANSITO
H	OTRO VEHICULO MOTOR POR ALCANCE
J	VEHICULO MOTOR ESTACIONADO
K	FERROCARRIL
L	BICICLETA/MOTOCICLETA
M	ANIMAL
N	OBJETO FIJO
O	OTROS OBJETOS
S	SIN DATO

ACCIDENTES EQUIVALENTES A DAÑOS MATERIALES
✝ UN MUERTO = 6 ACCIDENTES
✡ UN HERIDO = 2 ACCIDENTES

ACCIDENTES POR KILOMETRO
2010

CARRETERA Y TRAMO: Cd. del Carmen - Campeche (MEX-180)

DEL KM: 0+000
AL KM: 45+000

KILOMETRO	MUERTOS	HERIDOS	DAÑOS MATERIALES (S)	CONDUCTOR	PEATON	VEHICULO	CAMINO	GANADO	A. NATURAL	NUMERO Y CLASIFICACION DE ACCIDENTES
10	1	2	50,000	1	1	0	0	0	0	F H ✞ ✞ ✞ ✞ ✞ ✞ ✡ ✡ ✡ ✡
	0	1	35,000	1	0	0	0	0	0	H ✡ ✡
	0	3	82,000	1	1	0	0	0	0	F G ✡ ✡ ✡ ✡ ✡ ✡
	1	0	85,000	0	1	1	0	0	0	F F ✞ ✞ ✞ ✞ ✞ ✞
	0	1	30,000	0	1	0	0	0	0	F ✡ ✡
	0	3	160,000	0	1	0	0	0	0	F ✡ ✡ ✡ ✡ ✡ ✡
	0	0	3,000	1	0	0	0	0	0	A
	1	2	40,000	2	0	0	0	0	0	F N ✞ ✞ ✞ ✞ ✞ ✞ ✡ ✡ ✡ ✡
	0	0	70,000	0	1	0	0	0	0	F
	0	4	180,000	0	1	0	0	0	0	F ✡ ✡ ✡ ✡ ✡ ✡ ✡ ✡
	0	0	50,000	1	0	0	0	0	0	A
35	1	0	20,000	1	0	0	0	0	0	A ✞ ✞ ✞ ✞ ✞ ✞
	0	1	11,000	0	1	0	0	0	0	F ✡ ✡
40	0	2	6,000	1	0	0	0	0	0	H ✡ ✡ ✡ ✡
	0	0	40,000	0	1	0	0	0	0	F
	0	1	20,000	1	0	0	0	0	0	F ✡ ✡

Escala: 5 10 15 20 25 30 35 40 45

N U M E R O Y C L A S I F I C A C I O N D E A C C I D E N T E S

CLAVE	CLASIFICACION DEL ACCIDENTE	CLAVE	CLASIFICACION DEL ACCIDENTE
A	SALIDA DEL CAMINO		COLISION SOBRE EL CAMINO
		G	OTRO VEHICULO MOTOR EN TRANSITO
SIN COLISION SOBRE EL CAMINO		**H**	OTRO VEHICULO MOTOR POR ALCANCE
B	VOLCADURA	**J**	VEHICULO MOTOR ESTACIONADO
C	CAIDA DE PASAJERO	**K**	FERROCARRIL
D	INCENDIO	**L**	BICICLETA/MOTOCICLETA
E	OTROS	**M**	ANIMAL
P	CAIDA DE CARGA	**N**	OBJETO FIJO
Q	DESPRENDIMIENTO DE REMOLQUE	**O**	OTROS OBJETOS
COLISION SOBRE EL CAMINO		**S**	SIN DATO
F	PEATON (ATROPELLAMIENTO)		
R	VELOCIDAD EXCESIVA		ACCIDENTES EQUIVALENTES A DAÑOS MATERIALES
		✞	UN MUERTO = 6 ACCIDENTES
		✡	UN HERIDO = 2 ACCIDENTES

DEL KM: 45+000
AL KM: 90+000

KILOMETRO	MUERTOS	HERIDOS	DAÑOS MATERIALES (S)	CONDUCTOR	PEATON	VEHICULO	CAMINO	GANADO	A. NATURAL	NUMERO Y CLASIFICACION DE ACCIDENTES
	1	3	120,000	2	0	0	0	0	0	F F ✞ ✞ ✞ ✞ ✞ ✞ ✡ ✡ ✡ ✡ ✡ ✡
	0	0	10,000	1	0	0	0	0	0	A
	0	0	2,000	0	1	0	0	0	0	F
	0	0	1,040,000	3	0	0	0	0	0	A B G
	0	5	35,000	1	0	0	0	0	0	A ✡ ✡ ✡ ✡ ✡ ✡ ✡ ✡ ✡ ✡
	0	0	5,000	1	0	0	0	0	0	A
	0	0	100,000	0	0	1	0	0	0	A
	0	0	20,000	1	0	0	0	0	0	A
85	0	3	40,000	1	0	0	0	0	0	G ✡ ✡ ✡ ✡ ✡ ✡

Escala: 5 10 15 20 25 30 35 40 45

N U M E R O Y C L A S I F I C A C I O N D E A C C I D E N T E S

CLAVE	CLASIFICACION DEL ACCIDENTE	CLAVE	CLASIFICACION DEL ACCIDENTE
A	SALIDA DEL CAMINO		COLISION SOBRE EL CAMINO
		G	OTRO VEHICULO MOTOR EN TRANSITO
SIN COLISION SOBRE EL CAMINO		**H**	OTRO VEHICULO MOTOR POR ALCANCE
B	VOLCADURA	**J**	VEHICULO MOTOR ESTACIONADO
C	CAIDA DE PASAJERO	**K**	FERROCARRIL
D	INCENDIO	**L**	BICICLETA/MOTOCICLETA
E	OTROS	**M**	ANIMAL
P	CAIDA DE CARGA	**N**	OBJETO FIJO
Q	DESPRENDIMIENTO DE REMOLQUE	**O**	OTROS OBJETOS
COLISION SOBRE EL CAMINO		**S**	SIN DATO
F	PEATON (ATROPELLAMIENTO)		
R	VELOCIDAD EXCESIVA		ACCIDENTES EQUIVALENTES A DAÑOS MATERIALES
		✞	UN MUERTO = 6 ACCIDENTES
		✡	UN HERIDO = 2 ACCIDENTES

ACCIDENTES POR KILOMETRO
2010

CARRETERA Y TRAMO: Cd. del Carmen - Campeche (MEX-180)

DEL KM: 90+000
AL KM: 135+000

KILOMETRO	SALDOS: MUERTOS	SALDOS: HERIDOS	SALDOS: DAÑOS MATERIALES (S)	CAUSAS: CONDUCTOR	CAUSAS: PEAT. O PAS	CAUSAS: VEHICULO	CAUSAS: CAMINO	CAUSAS: GANADO	CAUSAS: A. NATURAL	NUMERO Y CLASIFICACION DE ACCIDENTES
90										
95	0	4	50,000	0	0	1	0	0	0	A ✡ ✡ ✡ ✡ ✡ ✡ ✡ ✡
100	0	2	40,000	1	0	0	0	0	0	A ✡ ✡ ✡ ✡
	1	1	35,000	1	0	0	0	0	0	H ✝ ✝ ✝ ✝ ✝ ✝ ✡ ✡
105	0	2	5,000	0	0	1	0	0	0	A ✡ ✡ ✡ ✡
	0	0	10,000	1	0	0	0	0	0	A
110	0	2	70,000	1	0	0	0	0	0	A ✡ ✡ ✡ ✡
115	0	0	80,000	1	0	0	0	0	0	A
	0	0	5,000	1	0	0	0	0	0	A
	1	0	20,000	1	0	0	0	0	0	J ✝ ✝ ✝ ✝ ✝ ✝
120	0	0	30,000	1	0	0	0	0	0	A
	0	3	115,000	2	0	1	0	0	0	A F N ✡ ✡ ✡ ✡ ✡ ✡
125	0	2	300,000	1	0	0	0	0	0	G ✡ ✡ ✡ ✡
	0	4	350,000	2	0	0	0	0	0	A A ✡ ✡ ✡ ✡ ✡ ✡ ✡ ✡
130	2	0	50,000	1	0	0	0	0	0	A ✝ ✝ ✝ ✝ ✝ ✝ ✝ ✝ ✝ ✝ ✝ ✝
	0	0	40,000	1	0	0	0	0	0	A
135										

5 10 15 20 25 30 35 40 45

NUMERO Y CLASIFICACION DE ACCIDENTES

CLAVE	CLASIFICACION DEL ACCIDENTE	CLAVE	CLASIFICACION DEL ACCIDENTE
A	SALIDA DEL CAMINO	COLISION SOBRE EL CAMINO	
		G	OTRO VEHICULO MOTOR EN TRANSITO
SIN COLISION SOBRE EL CAMINO		**H**	OTRO VEHICULO MOTOR POR ALCANCE
B	VOLCADURA	**J**	VEHICULO MOTOR ESTACIONADO
C	CAIDA DE PASAJERO	**K**	FERROCARRIL
D	INCENDIO	**L**	BICICLETA/MOTOCICLETA
E	OTROS	**M**	ANIMAL
P	CAIDA DE CARGA	**N**	OBJETO FIJO
Q	DESPRENDIMIENTO DE REMOLQUE	**O**	OTROS OBJETOS
COLISION SOBRE EL CAMINO		**S**	SIN DATO
F	PEATON (ATROPELLAMIENTO)		
R	VELOCIDAD EXCESIVA	ACCIDENTES EQUIVALENTES A DAÑOS MATERIALES	
		✝	UN MUERTO = 6 ACCIDENTES
		✡	UN HERIDO = 2 ACCIDENTES

DEL KM: 135+000
AL KM: 180+000

KILOMETRO	SALDOS: MUERTOS	SALDOS: HERIDOS	SALDOS: DAÑOS MATERIALES (S)	CAUSAS: CONDUCTOR	CAUSAS: PEAT. O PAS	CAUSAS: VEHICULO	CAUSAS: CAMINO	CAUSAS: GANADO	CAUSAS: A. NATURAL	NUMERO Y CLASIFICACION DE ACCIDENTES
135	1	0	10,500	1	0	0	0	0	0	A ✝ ✝ ✝ ✝ ✝ ✝
140										
145	0	0	30,000	0	0	1	0	0	0	A
	0	0	25,000	1	0	0	0	0	0	H
150	0	0	30,000	2	0	0	0	0	0	A A
155	0	4	235,000	5	0	0	0	0	0	A A A A N ✡ ✡ ✡ ✡ ✡ ✡ ✡ ✡
	0	3	50,000	1	0	0	0	0	0	A ✡ ✡ ✡ ✡ ✡ ✡
	0	0	225,000	4	0	0	0	0	0	A A A O
	0	0	705,000	5	0	1	0	0	0	A A A A B G
160	1	0	0	1	0	0	0	0	0	F ✝ ✝ ✝ ✝ ✝ ✝
	0	0	70,000	0	0	1	0	0	0	A
	0	2	125,000	1	0	0	0	0	0	G ✡ ✡ ✡ ✡
	0	2	20,000	1	0	0	0	0	0	H ✡ ✡ ✡ ✡
165	0	7	155,000	3	0	0	0	0	0	A G G ✡ ✡ ✡ ✡ ✡ ✡ ✡ ✡ ✡ ✡ ✡ ✡ ✡ ✡
170										
175	0	0	300,000	1	0	0	0	0	0	A
	1	3	802,000	4	0	0	0	0	0	A A A N ✝ ✝ ✝ ✝ ✝ ✝ ✡ ✡ ✡ ✡ ✡ ✡
180										

5 10 15 20 25 30 35 40 45

NUMERO Y CLASIFICACION DE ACCIDENTES

CLAVE	CLASIFICACION DEL ACCIDENTE	CLAVE	CLASIFICACION DEL ACCIDENTE
A	SALIDA DEL CAMINO	COLISION SOBRE EL CAMINO	
		G	OTRO VEHICULO MOTOR EN TRANSITO
SIN COLISION SOBRE EL CAMINO		**H**	OTRO VEHICULO MOTOR POR ALCANCE
B	VOLCADURA	**J**	VEHICULO MOTOR ESTACIONADO
C	CAIDA DE PASAJERO	**K**	FERROCARRIL
D	INCENDIO	**L**	BICICLETA/MOTOCICLETA
E	OTROS	**M**	ANIMAL
P	CAIDA DE CARGA	**N**	OBJETO FIJO
Q	DESPRENDIMIENTO DE REMOLQUE	**O**	OTROS OBJETOS
COLISION SOBRE EL CAMINO		**S**	SIN DATO
F	PEATON (ATROPELLAMIENTO)		
R	VELOCIDAD EXCESIVA	ACCIDENTES EQUIVALENTES A DAÑOS MATERIALES	
		✝	UN MUERTO = 6 ACCIDENTES
		✡	UN HERIDO = 2 ACCIDENTES

ACCIDENTES POR KILOMETRO
2010

CARRETERA Y TRAMO: Cd. del Carmen - Campeche (MEX-180)

DEL KM: 180+000
AL KM: 225+000

SALDOS: MUERTOS	SALDOS: HERIDOS	SALDOS: DAÑOS MATERIALES (S)	CAUSAS: CONDUCTOR	CAUSAS: PEATON	CAUSAS: VEHICULO	CAUSAS: CAMINO	CAUSAS: GANADO	CAUSAS: A. NATURAL	KILOMETRO	NUMERO Y CLASIFICACION DE ACCIDENTES
0	3	98,000	1	0	0	0	0	0	180	G ✡ ✡ ✡ ✡ ✡ ✡
0	0	100,000	1	0	0	0	0	0		A
0	0	76,000	3	0	0	0	0	0	185	A G G
0	2	98,000	2	0	0	0	0	0		G G ✡ ✡ ✡ ✡
0	1	35,000	1	0	0	0	0	0		A ✡ ✡
0	0	15,000	2	0	0	0	0	0		A A
									190	
0	2	10,000	1	0	0	0	0	0		A ✡ ✡ ✡ ✡
0	5	30,000	1	0	0	0	0	0		A ✡ ✡ ✡ ✡ ✡ ✡ ✡ ✡ ✡ ✡
0	0	140,000	2	0	0	0	0	0		A N
									195	
									200	
									205	
									210	
									215	
									220	
									225	

Escala: 5 10 15 20 25 30 35 40 45

N U M E R O Y C L A S I F I C A C I O N D E A C C I D E N T E S

CLAVE	CLASIFICACION DEL ACCIDENTE	CLAVE	CLASIFICACION DEL ACCIDENTE
A	SALIDA DEL CAMINO	COLISION SOBRE EL CAMINO	
		G	OTRO VEHICULO MOTOR EN TRANSITO
SIN COLISION SOBRE EL CAMINO		**H**	OTRO VEHICULO MOTOR POR ALCANCE
B	VOLCADURA	**J**	VEHICULO MOTOR ESTACIONADO
C	CAIDA DE PASAJERO	**K**	FERROCARRIL
D	INCENDIO	**L**	BICICLETA/MOTOCICLETA
E	OTROS	**M**	ANIMAL
P	CAIDA DE CARGA	**N**	OBJETO FIJO
Q	DESPRENDIMIENTO DE REMOLQUE	**O**	OTROS OBJETOS
COLISION SOBRE EL CAMINO		**S**	SIN DATO
F	PEATON (ATROPELLAMIENTO)		
R	VELOCIDAD EXCESIVA	ACCIDENTES EQUIVALENTES A DAÑOS MATERIALES	
		✞	UN MUERTO = 6 ACCIDENTES
		✡	UN HERIDO = 2 ACCIDENTES

ACCIDENTES POR KILOMETRO
2010

CARRETERA Y TRAMO: Chencoyi - Tenabo (MEX-263)

DEL KM: 0+000
AL KM: 45+000



N U M E R O Y C L A S I F I C A C I O N D E A C C I D E N T E S

CLAVE	CLASIFICACION DEL ACCIDENTE	CLAVE	CLASIFICACION DEL ACCIDENTE
A	SALIDA DEL CAMINO	COLISION SOBRE EL CAMINO	
		G	OTRO VEHICULO MOTOR EN TRANSITO
SIN COLISION SOBRE EL CAMINO		H	OTRO VEHICULO MOTOR POR ALCANCE
B	VOLCADURA	J	VEHICULO MOTOR ESTACIONADO
C	CAIDA DE PASAJERO	K	FERROCARRIL
D	INCENDIO	L	BICICLETA/MOTOCICLETA
E	OTROS	M	ANIMAL
P	CAIDA DE CARGA	N	OBJETO FIJO
Q	DESPRENDIMIENTO DE REMOLQUE	O	OTROS OBJETOS
COLISION SOBRE EL CAMINO		S	SIN DATO
F	PEATON (ATROPELLAMIENTO)		
R	VELOCIDAD EXCESIVA	ACCIDENTES EQUIVALENTES A DAÑOS MATERIALES	
		✝	UN MUERTO = 6 ACCIDENTES
		✡	UN HERIDO = 2 ACCIDENTES

ACCIDENTES POR KILOMETRO
2010

CARRETERA Y TRAMO: Dzitbalche - Ent. San Bernardo T. C. (Campeche - Mérida) - Lim. Edos. Camp./Yuc. (MEX-265)

DEL KM: 0+000
AL KM: 15+800

MUERTOS	HERIDOS	DAÑOS MATERIALES (S)	CONDUCTOR	PEATONES	VEHICULOS	CAMINOS	GANADO	A. NA. TUR. AL.	KILOMETRO
0	1	7,000	1	0	0	0	0	0	
0	1	10,300	1	0	0	0	0	0	

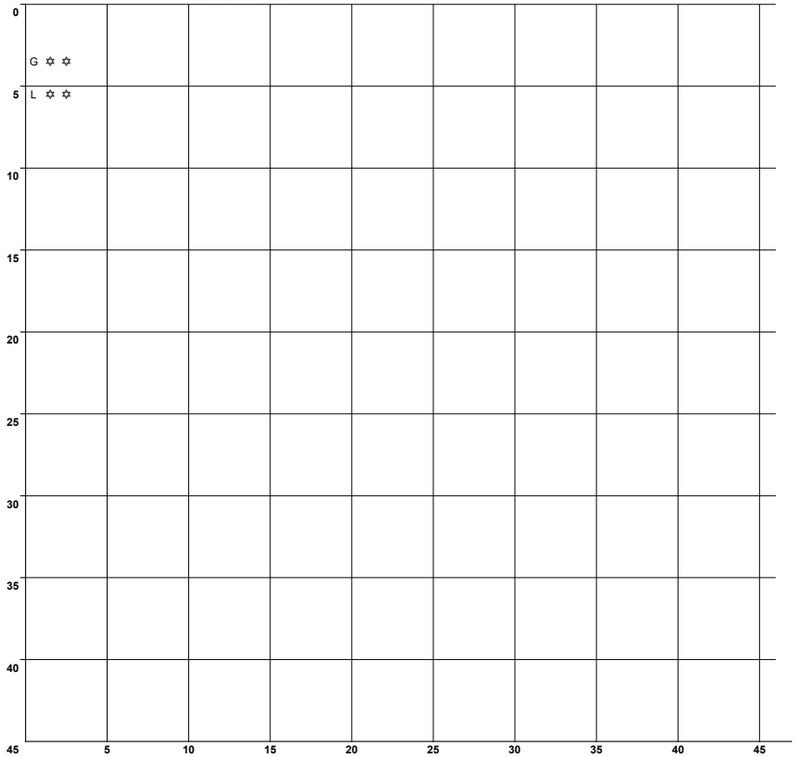

N U M E R O Y C L A S I F I C A C I O N D E A C C I D E N T E S

CLAVE	CLASIFICACION DEL ACCIDENTE
A	SALIDA DEL CAMINO
SIN COLISION SOBRE EL CAMINO	
B	VOLCADURA
C	CAIDA DE PASAJERO
D	INCENDIO
E	OTROS
P	CAIDA DE CARGA
Q	DESPRENDIMIENTO DE REMOLQUE
COLISION SOBRE EL CAMINO	
F	PEATON (ATROPELLAMIENTO)
R	VELOCIDAD EXCESIVA

CLAVE	CLASIFICACION DEL ACCIDENTE
COLISION SOBRE EL CAMINO	
G	OTRO VEHICULO MOTOR EN TRANSITO
H	OTRO VEHICULO MOTOR POR ALCANCE
J	VEHICULO MOTOR ESTACIONADO
K	FERROCARRIL
L	BICICLETA/MOTOCICLETA
M	ANIMAL
N	OBJETO FIJO
O	OTROS OBJETOS
S	SIN DATO

ACCIDENTES EQUIVALENTES A DAÑOS MATERIALES
✟ UN MUERTO = 6 ACCIDENTES
✡ UN HERIDO = 2 ACCIDENTES

ACCIDENTES POR KILOMETRO
2010

CARRETERA Y TRAMO: Ent. Villa Madero - Campeche (Cuota) (MEX-180D)

DEL KM: 160+000
AL KM: 205+000

KILOMETRO	MUERTOS	HERIDOS	DAÑOS MATERIALES (S)	CONDUCTOR	PEATONES	VEHICULOS	CAMINO	GANADO	A. NA. TURAL
160	0	2	105,000	3	0	0	0	0	0
	0	0	25,000	1	0	0	0	0	0
	0	0	30,000	1	0	0	0	0	0
	0	1	150,000	1	0	0	0	0	0
165									
170	0	1	2,000	1	0	0	0	0	0
	0	0	90,000	1	0	0	0	0	0
	0	1	92,000	2	0	0	0	0	0
175									
	0	0	40,000	1	0	0	0	0	0
	0	2	120,000	2	0	0	0	1	0
180	0	0	40,000	0	0	1	0	0	0
	0	6	50,000	1	0	0	0	0	0
	0	0	5,000	0	0	0	0	1	0
185	0	0	100,000	1	0	0	0	0	0
190	0	7	145,000	3	0	0	0	0	0
195									
200									
205									

NUMERO Y CLASIFICACION DE ACCIDENTES

160	A A H ✡ ✡ ✡ ✡
	A
	A
	A ✡ ✡
165	
170	A ✡ ✡
	A
	G G ✡ ✡
175	
	N
	H M N ✡ ✡ ✡ ✡
180	E
	H ✡ ✡ ✡ ✡ ✡ ✡ ✡ ✡ ✡ ✡ ✡
	M
185	H
190	A H N ✡ ✡ ✡ ✡ ✡ ✡ ✡ ✡ ✡ ✡ ✡ ✡ ✡ ✡
195	
200	
205	5 10 15 20 25 30 35 40 45

CLAVE	CLASIFICACION DEL ACCIDENTE	CLAVE	CLASIFICACION DEL ACCIDENTE
A	SALIDA DEL CAMINO	COLISION SOBRE EL CAMINO	
		G	OTRO VEHICULO MOTOR EN TRANSITO
SIN COLISION SOBRE EL CAMINO		**H**	OTRO VEHICULO MOTOR POR ALCANCE
B	VOLCADURA	**J**	VEHICULO MOTOR ESTACIONADO
C	CAIDA DE PASAJERO	**K**	FERROCARRIL
D	INCENDIO	**L**	BICICLETA/MOTOCICLETA
E	OTROS	**M**	ANIMAL
P	CAIDA DE CARGA	**N**	OBJETO FIJO
Q	DESPRENDIMIENTO DE REMOLQUE	**O**	OTROS OBJETOS
COLISION SOBRE EL CAMINO		**S**	SIN DATO
F	PEATON (ATROPELLAMIENTO)		
R	VELOCIDAD EXCESIVA	ACCIDENTES EQUIVALENTES A DAÑOS MATERIALES	
		⬆	UN MUERTO = 6 ACCIDENTES
		✡	UN HERIDO = 2 ACCIDENTES

ACCIDENTES POR KILOMETRO

2010

CARRETERA Y TRAMO: Francisco Escárcega - Champotón (MEX-261)

DEL KM: 0+000
AL KM: 45+000

KILOMETRO	MUERTOS	HERIDOS	DAÑOS MATERIALES (S)	CONDUCTOR	PEATON	VEHICULO	CAMINO	GANADO	A. NATURAL	NUMERO Y CLASIFICACION DE ACCIDENTES
0	0	0	180,000	1	0	0	0	0	0	G
	0	3	12,000	1	0	0	0	0	0	H ✡ ✡ ✡ ✡ ✡ ✡
5	0	1	15,000	1	0	0	0	0	0	A ✡ ✡
10	0	6	250,000	4	0	0	0	0	0	A A G G ✡ ✡ ✡ ✡ ✡ ✡ ✡ ✡ ✡ ✡ ✡ ✡
15	0	1	32,000	1	0	0	0	0	0	G ✡ ✡
	0	2	50,500	1	0	0	0	0	0	A ✡ ✡ ✡ ✡
20	0	11	150,000	3	0	0	0	0	0	A N N ✡
	0	1	80,000	1	0	0	0	0	0	H ✡ ✡
25	0	0	40,000	1	0	0	0	0	0	A
	0	0	10,000	1	0	0	0	0	0	A
30										
35	0	0	85,000	1	0	0	0	0	0	G
	0	1	10,000	1	0	0	0	0	0	H ✡ ✡
40	2	3	135,200	2	0	0	0	0	0	A H ✞ ✞ ✞ ✞ ✞ ✞ ✞ ✞ ✞ ✞ ✞ ✞ ✡ ✡ ✡ ✡ ✡ ✡
	0	0	120,000	0	0	1	0	0	0	A
45										

SALDOS | CAUSAS | KILOMETRO

5 10 15 20 25 30 35 40 45

N U M E R O Y C L A S I F I C A C I O N D E A C C I D E N T E S

CLAVE	CLASIFICACION DEL ACCIDENTE	CLAVE	CLASIFICACION DEL ACCIDENTE
A	SALIDA DEL CAMINO	COLISION SOBRE EL CAMINO	
		G	OTRO VEHICULO MOTOR EN TRANSITO
SIN COLISION SOBRE EL CAMINO		**H**	OTRO VEHICULO MOTOR POR ALCANCE
B	VOLCADURA	**J**	VEHICULO MOTOR ESTACIONADO
C	CAIDA DE PASAJERO	**K**	FERROCARRIL
D	INCENDIO	**L**	BICICLETA/MOTOCICLETA
E	OTROS	**M**	ANIMAL
P	CAIDA DE CARGA	**N**	OBJETO FIJO
Q	DESPRENDIMIENTO DE REMOLQUE	**O**	OTROS OBJETOS
COLISION SOBRE EL CAMINO		**S**	SIN DATO
F	PEATON (ATROPELLAMIENTO)		
R	VELOCIDAD EXCESIVA	ACCIDENTES EQUIVALENTES A DAÑOS MATERIALES	
		✞	UN MUERTO = 6 ACCIDENTES
		✡	UN HERIDO = 2 ACCIDENTES

DEL KM: 45+000
AL KM: 90+000

KILOMETRO	MUERTOS	HERIDOS	DAÑOS MATERIALES (S)	CONDUCTOR	PEATON	VEHICULO	CAMINO	GANADO	A. NATURAL	NUMERO Y CLASIFICACION DE ACCIDENTES
45	0	0	10,000	1	0	0	0	0	0	A
50	0	0	10,000	0	0	1	0	0	0	A
55	0	0	25,000	1	0	0	0	0	0	A
	0	0	40,000	1	0	0	0	0	0	A
	0	0	200,000	1	0	0	0	0	0	A
60	0	0	5,000	1	0	0	0	0	0	A
	0	0	150,000	2	0	0	0	0	0	A A
65										
70										
75	0	0	25,000	1	0	0	0	0	0	A
80										
85										
90										

SALDOS | CAUSAS | KILOMETRO

5 10 15 20 25 30 35 40 45

N U M E R O Y C L A S I F I C A C I O N D E A C C I D E N T E S

CLAVE	CLASIFICACION DEL ACCIDENTE	CLAVE	CLASIFICACION DEL ACCIDENTE
A	SALIDA DEL CAMINO	COLISION SOBRE EL CAMINO	
		G	OTRO VEHICULO MOTOR EN TRANSITO
SIN COLISION SOBRE EL CAMINO		**H**	OTRO VEHICULO MOTOR POR ALCANCE
B	VOLCADURA	**J**	VEHICULO MOTOR ESTACIONADO
C	CAIDA DE PASAJERO	**K**	FERROCARRIL
D	INCENDIO	**L**	BICICLETA/MOTOCICLETA
E	OTROS	**M**	ANIMAL
P	CAIDA DE CARGA	**N**	OBJETO FIJO
Q	DESPRENDIMIENTO DE REMOLQUE	**O**	OTROS OBJETOS
COLISION SOBRE EL CAMINO		**S**	SIN DATO
F	PEATON (ATROPELLAMIENTO)		
R	VELOCIDAD EXCESIVA	ACCIDENTES EQUIVALENTES A DAÑOS MATERIALES	
		✞	UN MUERTO = 6 ACCIDENTES
		✡	UN HERIDO = 2 ACCIDENTES

ACCIDENTES POR KILOMETRO
2010

CARRETERA Y TRAMO: Francisco Escárcega - Chetumal Francisco Escárcega - Lim. Edos. Camp./QR (MEX-186)

DEL KM: 0+000
AL KM: 45+000

KILOMETRO	MUERTOS	HERIDOS	DAÑOS MATERIALES (S)	CONDUCTOR	PEATON	VEHICULO	CAMINO	GANADO	A. NATURAL	NUMERO Y CLASIFICACION DE ACCIDENTES
0	0	2	15,000	1	0	0	0	0	0	A ✡ ✡ ✡ ✡
2	1	1	70,000	3	0	0	0	0	0	G H L ✝ ✝ ✝ ✝ ✝ ✝ ✡ ✡
3	0	0	46,000	2	0	0	0	0	0	A H
4	1	2	73,000	1	0	0	0	0	0	H ✝ ✝ ✝ ✝ ✝ ✝ ✡ ✡ ✡ ✡
9	1	0	25,300	0	1	0	0	0	0	L ✝ ✝ ✝ ✝ ✝ ✝
10	0	2	77,000	2	0	0	0	0	0	G G ✡ ✡ ✡ ✡
11	0	0	43,000	1	0	0	0	0	0	H
13	0	1	30,000	0	0	0	0	1	0	M ✡ ✡
14	0	0	15,000	1	0	0	0	0	0	A
21	3	1	10,000	1	0	0	0	0	0	A ✝ ✝ ✝ ✝ ✝ ✝ ✝ ✝ ✝ ✝ ✝ ✝ ✝ ✝ ✝ ✝ ✝ ✝ ✡ ✡
22	0	0	80,000	1	0	0	0	0	0	A
23	0	0	30,000	1	0	0	0	0	0	G
24	0	0	10,000	0	0	0	0	1	0	M
26	1	0	20,000	1	0	0	0	0	0	A ✝ ✝ ✝ ✝ ✝ ✝
32	0	0	85,000	2	0	0	0	0	0	A A
33	0	2	15,000	1	0	0	0	0	0	H ✡ ✡ ✡ ✡
35	0	0	30,000	1	0	0	0	0	0	A
37	1	2	60,000	1	0	0	0	0	0	A ✝ ✝ ✝ ✝ ✝ ✝ ✡ ✡ ✡ ✡

NUMERO Y CLASIFICACION DE ACCIDENTES (escala: 5 10 15 20 25 30 35 40 45)

CLAVE	CLASIFICACION DEL ACCIDENTE	CLAVE	CLASIFICACION DEL ACCIDENTE
A	SALIDA DEL CAMINO		COLISION SOBRE EL CAMINO
		G	OTRO VEHICULO MOTOR EN TRANSITO
	SIN COLISION SOBRE EL CAMINO	H	OTRO VEHICULO MOTOR POR ALCANCE
B	VOLCADURA	J	VEHICULO MOTOR ESTACIONADO
C	CAIDA DE PASAJERO	K	FERROCARRIL
D	INCENDIO	L	BICICLETA/MOTOCICLETA
E	OTROS	M	ANIMAL
P	CAIDA DE CARGA	N	OBJETO FIJO
Q	DESPRENDIMIENTO DE REMOLQUE	O	OTROS OBJETOS
	COLISION SOBRE EL CAMINO	S	SIN DATO
F	PEATON (ATROPELLAMIENTO)		
R	VELOCIDAD EXCESIVA		ACCIDENTES EQUIVALENTES A DAÑOS MATERIALES
		✝	UN MUERTO = 6 ACCIDENTES
		✡	UN HERIDO = 2 ACCIDENTES

DEL KM: 45+000
AL KM: 90+000

KILOMETRO	MUERTOS	HERIDOS	DAÑOS MATERIALES (S)	CONDUCTOR	PEATON	VEHICULO	CAMINO	GANADO	A. NATURAL	NUMERO Y CLASIFICACION DE ACCIDENTES
48	0	0	60,000	0	0	0	0	1	0	M
49	0	0	100,000	1	0	0	0	0	0	A
53	0	1	8,000	1	0	0	0	0	0	L ✡ ✡
54	0	1	12,000	1	0	0	0	0	0	G ✡ ✡
58	1	3	45,000	1	0	0	0	0	0	G ✝ ✝ ✝ ✝ ✝ ✝ ✡ ✡ ✡ ✡ ✡ ✡
62	0	0	20,000	0	0	1	0	0	0	B
65	0	0	70,000	1	0	0	0	0	0	N
66	0	1	2,200	0	1	0	0	0	0	L ✡ ✡
80	0	1	83,000	2	0	0	0	0	0	B G ✡ ✡

NUMERO Y CLASIFICACION DE ACCIDENTES (escala: 5 10 15 20 25 30 35 40 45)

CLAVE	CLASIFICACION DEL ACCIDENTE	CLAVE	CLASIFICACION DEL ACCIDENTE
A	SALIDA DEL CAMINO		COLISION SOBRE EL CAMINO
		G	OTRO VEHICULO MOTOR EN TRANSITO
	SIN COLISION SOBRE EL CAMINO	H	OTRO VEHICULO MOTOR POR ALCANCE
B	VOLCADURA	J	VEHICULO MOTOR ESTACIONADO
C	CAIDA DE PASAJERO	K	FERROCARRIL
D	INCENDIO	L	BICICLETA/MOTOCICLETA
E	OTROS	M	ANIMAL
P	CAIDA DE CARGA	N	OBJETO FIJO
Q	DESPRENDIMIENTO DE REMOLQUE	O	OTROS OBJETOS
	COLISION SOBRE EL CAMINO	S	SIN DATO
F	PEATON (ATROPELLAMIENTO)		
R	VELOCIDAD EXCESIVA		ACCIDENTES EQUIVALENTES A DAÑOS MATERIALES
		✝	UN MUERTO = 6 ACCIDENTES
		✡	UN HERIDO = 2 ACCIDENTES

ACCIDENTES POR KILOMETRO
2010

CARRETERA Y TRAMO: Francisco Escárcega - Chetumal Francisco Escárcega - Lim. Edos. Camp./QR (MEX-186)

DEL KM: 90+000
AL KM: 135+000

SALDOS: MUERTOS	SALDOS: HERIDOS	SALDOS: DAÑOS MATERIALES (S)	CAUSAS: CONDUCTOR	CAUSAS: PEAT. O PAS.	CAUSAS: VEHICULO	CAUSAS: CAMINO	CAUSAS: GANADO	CAUSAS: A. NATURAL	KILOMETRO	NUMERO Y CLASIFICACION DE ACCIDENTES
									90	
1	0	30,200	1	0	0	0	0	0	95	L ✞ ✞ ✞ ✞ ✞ ✞
									100	
									105	
									110	
									115	
0	0	100,000	0	0	1	0	0	0		D
									120	
0	0	15,000	1	0	0	0	0	0		A
									125	
									130	
0	0	80,000	2	0	0	0	0	0		A N
									135	

Escala: 5 10 15 20 25 30 35 40 45

NUMERO Y CLASIFICACION DE ACCIDENTES

CLAVE	CLASIFICACION DEL ACCIDENTE	CLAVE	CLASIFICACION DEL ACCIDENTE
A	SALIDA DEL CAMINO		COLISION SOBRE EL CAMINO
		G	OTRO VEHICULO MOTOR EN TRANSITO
	SIN COLISION SOBRE EL CAMINO	**H**	OTRO VEHICULO MOTOR POR ALCANCE
B	VOLCADURA	**J**	VEHICULO MOTOR ESTACIONADO
C	CAIDA DE PASAJERO	**K**	FERROCARRIL
D	INCENDIO	**L**	BICICLETA/MOTOCICLETA
E	OTROS	**M**	ANIMAL
P	CAIDA DE CARGA	**N**	OBJETO FIJO
Q	DESPRENDIMIENTO DE REMOLQUE	**O**	OTROS OBJETOS
	COLISION SOBRE EL CAMINO	**S**	SIN DATO
F	PEATON (ATROPELLAMIENTO)		
R	VELOCIDAD EXCESIVA		ACCIDENTES EQUIVALENTES A DAÑOS MATERIALES
		✞	UN MUERTO = 6 ACCIDENTES
		✡	UN HERIDO = 2 ACCIDENTES

DEL KM: 135+000
AL KM: 180+000

SALDOS: MUERTOS	SALDOS: HERIDOS	SALDOS: DAÑOS MATERIALES (S)	CAUSAS: CONDUCTOR	CAUSAS: PEAT. O PAS.	CAUSAS: VEHICULO	CAUSAS: CAMINO	CAUSAS: GANADO	CAUSAS: A. NATURAL	KILOMETRO	NUMERO Y CLASIFICACION DE ACCIDENTES
0	0	53,500	2	0	0	0	0	0	135	A G
									140	
									145	
1	1	25,000	1	0	0	0	0	0		L ✞ ✞ ✞ ✞ ✞ ✞ ✡ ✡
0	1	27,000	1	0	0	0	0	0	150	H ✡ ✡
									155	
									160	
									165	
									170	
0	0	500	0	0	1	0	0	0		E
									175	
									180	

Escala: 5 10 15 20 25 30 35 40 45

NUMERO Y CLASIFICACION DE ACCIDENTES

CLAVE	CLASIFICACION DEL ACCIDENTE	CLAVE	CLASIFICACION DEL ACCIDENTE
A	SALIDA DEL CAMINO		COLISION SOBRE EL CAMINO
		G	OTRO VEHICULO MOTOR EN TRANSITO
	SIN COLISION SOBRE EL CAMINO	**H**	OTRO VEHICULO MOTOR POR ALCANCE
B	VOLCADURA	**J**	VEHICULO MOTOR ESTACIONADO
C	CAIDA DE PASAJERO	**K**	FERROCARRIL
D	INCENDIO	**L**	BICICLETA/MOTOCICLETA
E	OTROS	**M**	ANIMAL
P	CAIDA DE CARGA	**N**	OBJETO FIJO
Q	DESPRENDIMIENTO DE REMOLQUE	**O**	OTROS OBJETOS
	COLISION SOBRE EL CAMINO	**S**	SIN DATO
F	PEATON (ATROPELLAMIENTO)		
R	VELOCIDAD EXCESIVA		ACCIDENTES EQUIVALENTES A DAÑOS MATERIALES
		✞	UN MUERTO = 6 ACCIDENTES
		✡	UN HERIDO = 2 ACCIDENTES

ACCIDENTES POR KILOMETRO
2010

CARRETERA Y TRAMO: Haltunchen - San Antonio Cayal (MEX-188)

DEL KM: 0+000
AL KM: 45+000

KILOMETRO	MUERTOS	HERIDOS	DAÑOS MATERIALES (S)	CONDUCTOR	PEATON	VEHICULO	CAMINO	GANADO	A. NATURAL	NUMERO Y CLASIFICACION DE ACCIDENTES
0-5										
5-10	0	1	150,000	1	0	0	0	0	0	A ✡ ✡
10-15										
15-20	0	0	150,000	1	0	0	0	0	0	B
20-25										
25-30										
30-35										
35-40	0	0	20,000	1	0	0	0	0	0	A
35-40	0	1	100,000	1	0	0	0	0	0	A ✡ ✡
35-40	0	0	20,000	1	0	0	0	0	0	A
40-45	0	0	30,000	1	0	0	0	0	0	H

Escala horizontal: 5 10 15 20 25 30 35 40 45

CLAVE	CLASIFICACION DEL ACCIDENTE	CLAVE	CLASIFICACION DEL ACCIDENTE
A	SALIDA DEL CAMINO		COLISION SOBRE EL CAMINO
		G	OTRO VEHICULO MOTOR EN TRANSITO
	SIN COLISION SOBRE EL CAMINO	H	OTRO VEHICULO MOTOR POR ALCANCE
B	VOLCADURA	J	VEHICULO MOTOR ESTACIONADO
C	CAIDA DE PASAJERO	K	FERROCARRIL
D	INCENDIO	L	BICICLETA/MOTOCICLETA
E	OTROS	M	ANIMAL
P	CAIDA DE CARGA	N	OBJETO FIJO
Q	DESPRENDIMIENTO DE REMOLQUE	O	OTROS OBJETOS
	COLISION SOBRE EL CAMINO	S	SIN DATO
F	PEATON (ATROPELLAMIENTO)		
R	VELOCIDAD EXCESIVA		ACCIDENTES EQUIVALENTES A DAÑOS MATERIALES
		✞	UN MUERTO = 6 ACCIDENTES
		✡	UN HERIDO = 2 ACCIDENTES

DEL KM: 45+000
AL KM: 90+000

KILOMETRO	MUERTOS	HERIDOS	DAÑOS MATERIALES (S)	CONDUCTOR	PEATON	VEHICULO	CAMINO	GANADO	A. NATURAL	NUMERO Y CLASIFICACION DE ACCIDENTES
45-50	0	1	15,000	1	0	0	0	0	0	A ✡ ✡
50-55										
55-60	0	0	20,000	1	0	0	0	0	0	N
60-65										
65-70										
70-75										
75-80										
80-85										
85-90										

Escala horizontal: 5 10 15 20 25 30 35 40 45

CLAVE	CLASIFICACION DEL ACCIDENTE	CLAVE	CLASIFICACION DEL ACCIDENTE
A	SALIDA DEL CAMINO		COLISION SOBRE EL CAMINO
		G	OTRO VEHICULO MOTOR EN TRANSITO
	SIN COLISION SOBRE EL CAMINO	H	OTRO VEHICULO MOTOR POR ALCANCE
B	VOLCADURA	J	VEHICULO MOTOR ESTACIONADO
C	CAIDA DE PASAJERO	K	FERROCARRIL
D	INCENDIO	L	BICICLETA/MOTOCICLETA
E	OTROS	M	ANIMAL
P	CAIDA DE CARGA	N	OBJETO FIJO
Q	DESPRENDIMIENTO DE REMOLQUE	O	OTROS OBJETOS
	COLISION SOBRE EL CAMINO	S	SIN DATO
F	PEATON (ATROPELLAMIENTO)		
R	VELOCIDAD EXCESIVA		ACCIDENTES EQUIVALENTES A DAÑOS MATERIALES
		✞	UN MUERTO = 6 ACCIDENTES
		✡	UN HERIDO = 2 ACCIDENTES

ACCIDENTES POR KILOMETRO
2010

CARRETERA Y TRAMO: Presidente Diaz Ordaz - Sabancuy (MEX-259)

DEL KM: 0+000
AL KM: 45+000

MUERTOS	HERIDOS	DAÑOS MATERIALES (S)	CONDUCTOR	PEATON	VEHICULO	CAMINO	GANADO	A. NAT. UR. AL	KILOMETRO	
0	1	80,000	1	0	0	0	0	0	0	A ✡ ✡
0	1	80,000	1	0	0	0	0	0	5	A ✡ ✡
									10	
									15	
0	0	22,000	1	0	0	0	0	0	0	H
0	0	50,000	1	0	0	0	0	0	20	A
0	0	25,000	1	0	0	0	0	0	0	G
									25	
									30	
0	0	50,000	1	0	0	0	0	0	0	A
0	0	7,000	1	0	0	0	0	0	35	A
2	0	25,000	1	0	0	0	0	0	40	G ✝ ✝ ✝ ✝ ✝ ✝ ✝ ✝ ✝ ✝ ✝ ✝
0	0	45,000	1	0	0	0	0	0	0	A
0	0	95,000	1	0	0	0	0	0	0	G
SALDOS			CAUSAS							

45 5 10 15 20 25 30 35 40 45

NUMERO Y CLASIFICACION DE ACCIDENTES

CLAVE	CLASIFICACION DEL ACCIDENTE	CLAVE	CLASIFICACION DEL ACCIDENTE
A	SALIDA DEL CAMINO		COLISION SOBRE EL CAMINO
		G	OTRO VEHICULO MOTOR EN TRANSITO
SIN COLISION SOBRE EL CAMINO		**H**	OTRO VEHICULO MOTOR POR ALCANCE
B	VOLCADURA	**J**	VEHICULO MOTOR ESTACIONADO
C	CAIDA DE PASAJERO	**K**	FERROCARRIL
D	INCENDIO	**L**	BICICLETA/MOTOCICLETA
E	OTROS	**M**	ANIMAL
P	CAIDA DE CARGA	**N**	OBJETO FIJO
Q	DESPRENDIMIENTO DE REMOLQUE	**O**	OTROS OBJETOS
COLISION SOBRE EL CAMINO		**S**	SIN DATO
F	PEATON (ATROPELLAMIENTO)		
R	VELOCIDAD EXCESIVA	ACCIDENTES	EQUIVALENTES A DAÑOS MATERIALES
		✝	UN MUERTO = 6 ACCIDENTES
		✡	UN HERIDO = 2 ACCIDENTES

DEL KM: 45+000
AL KM: 57+000

MUERTOS	HERIDOS	DAÑOS MATERIALES (S)	CONDUCTOR	PEATON	VEHICULO	CAMINO	GANADO	A. NAT. UR. AL	KILOMETRO	
0	0	50,000	1	0	0	0	0	0	45	H
									50	
									55	
									60	
									65	
									70	
									75	
									80	
									85	
SALDOS			CAUSAS							

90 5 10 15 20 25 30 35 40 45

NUMERO Y CLASIFICACION DE ACCIDENTES

CLAVE	CLASIFICACION DEL ACCIDENTE	CLAVE	CLASIFICACION DEL ACCIDENTE
A	SALIDA DEL CAMINO		COLISION SOBRE EL CAMINO
		G	OTRO VEHICULO MOTOR EN TRANSITO
SIN COLISION SOBRE EL CAMINO		**H**	OTRO VEHICULO MOTOR POR ALCANCE
B	VOLCADURA	**J**	VEHICULO MOTOR ESTACIONADO
C	CAIDA DE PASAJERO	**K**	FERROCARRIL
D	INCENDIO	**L**	BICICLETA/MOTOCICLETA
E	OTROS	**M**	ANIMAL
P	CAIDA DE CARGA	**N**	OBJETO FIJO
Q	DESPRENDIMIENTO DE REMOLQUE	**O**	OTROS OBJETOS
COLISION SOBRE EL CAMINO		**S**	SIN DATO
F	PEATON (ATROPELLAMIENTO)		
R	VELOCIDAD EXCESIVA	ACCIDENTES	EQUIVALENTES A DAÑOS MATERIALES
		✝	UN MUERTO = 6 ACCIDENTES
		✡	UN HERIDO = 2 ACCIDENTES

ACCIDENTES POR KILOMETRO
2010

CARRETERA Y TRAMO: Ramal a Nuevo Coahuila (MEX-221)

DEL KM: 0+000
AL KM: 45+000

MUERTOS	HERIDOS	DAÑOS MATERIALES (S)	CONDUCTOR	PEATON	VEHICULO	CAMINO	GANADO	A. NATURAL	NUMERO Y CLASIFICACION DE ACCIDENTES
1	1	40,000	1	0	0	0	0	0	A ✞ ✞ ✞ ✞ ✞ ✞ ✡ ✡
0	0	100,000	0	0	1	0	0	0	A
0	1	185,000	1	0	0	0	0	0	A ✡ ✡
0	1	50,000	1	0	0	0	0	0	G ✡ ✡
2	1	35,000	2	0	0	0	0	0	A H ✞ ✞ ✞ ✞ ✞ ✞ ✞ ✞ ✞ ✞ ✞ ✞ ✡ ✡
0	0	20,000	0	0	0	0	1	0	M
0	1	100,000	2	0	0	0	0	0	A A ✡ ✡
0	0	10,000	0	0	0	0	1	0	M
0	1	40,000	1	0	0	0	0	0	A ✡ ✡
0	1	50,000	1	0	0	0	0	0	A ✡ ✡
0	6	75,000	2	0	0	0	0	0	A G ✡ ✡ ✡ ✡ ✡ ✡ ✡ ✡ ✡ ✡ ✡ ✡
0	4	25,000	1	0	0	0	0	0	A ✡ ✡ ✡ ✡ ✡ ✡ ✡ ✡

KILOMETRO: 0, 5, 10, 15, 20, 25, 30, 35, 40, 45

NUMERO Y CLASIFICACION DE ACCIDENTES: 5, 10, 15, 20, 25, 30, 35, 40, 45

CLAVE	CLASIFICACION DEL ACCIDENTE	CLAVE	CLASIFICACION DEL ACCIDENTE
A	SALIDA DEL CAMINO		COLISION SOBRE EL CAMINO
		G	OTRO VEHICULO MOTOR EN TRANSITO
SIN COLISION SOBRE EL CAMINO		H	OTRO VEHICULO MOTOR POR ALCANCE
B	VOLCADURA	J	VEHICULO MOTOR ESTACIONADO
C	CAIDA DE PASAJERO	K	FERROCARRIL
D	INCENDIO	L	BICICLETA/MOTOCICLETA
E	OTROS	M	ANIMAL
P	CAIDA DE CARGA	N	OBJETO FIJO
Q	DESPRENDIMIENTO DE REMOLQUE	O	OTROS OBJETOS
COLISION SOBRE EL CAMINO		S	SIN DATO
F	PEATON (ATROPELLAMIENTO)		
R	VELOCIDAD EXCESIVA		ACCIDENTES EQUIVALENTES A DAÑOS MATERIALES
		✞	UN MUERTO = 6 ACCIDENTES
		✡	UN HERIDO = 2 ACCIDENTES

DEL KM: 45+000
AL KM: 90+000

MUERTOS	HERIDOS	DAÑOS MATERIALES (S)	CONDUCTOR	PEATON	VEHICULO	CAMINO	GANADO	A. NATURAL	NUMERO Y CLASIFICACION DE ACCIDENTES
0	0	20,000	1	0	0	0	0	0	A
0	0	10,000	1	0	0	0	0	0	A

KILOMETRO: 45, 50, 55, 60, 65, 70, 75, 80, 85, 90

NUMERO Y CLASIFICACION DE ACCIDENTES: 5, 10, 15, 20, 25, 30, 35, 40, 45

CLAVE	CLASIFICACION DEL ACCIDENTE	CLAVE	CLASIFICACION DEL ACCIDENTE
A	SALIDA DEL CAMINO		COLISION SOBRE EL CAMINO
		G	OTRO VEHICULO MOTOR EN TRANSITO
SIN COLISION SOBRE EL CAMINO		H	OTRO VEHICULO MOTOR POR ALCANCE
B	VOLCADURA	J	VEHICULO MOTOR ESTACIONADO
C	CAIDA DE PASAJERO	K	FERROCARRIL
D	INCENDIO	L	BICICLETA/MOTOCICLETA
E	OTROS	M	ANIMAL
P	CAIDA DE CARGA	N	OBJETO FIJO
Q	DESPRENDIMIENTO DE REMOLQUE	O	OTROS OBJETOS
COLISION SOBRE EL CAMINO		S	SIN DATO
F	PEATON (ATROPELLAMIENTO)		
R	VELOCIDAD EXCESIVA		ACCIDENTES EQUIVALENTES A DAÑOS MATERIALES
		✞	UN MUERTO = 6 ACCIDENTES
		✡	UN HERIDO = 2 ACCIDENTES

ACCIDENTES POR KILOMETRO
2010

CARRETERA Y TRAMO: Villahermosa - Cd. del Carmen Lim. Edos. Tab./Camp. - Cd. del Carmen (MEX-180)

DEL KM: 100+000
AL KM: 145+000

KILOMETRO	MUERTOS	HERIDOS	DAÑOS MATERIALES (S)	CONDUCTOR	PEAT. O PAS.	VEHICULO	CAMINO	GANADO	A. NATURAL	NUMERO Y CLASIFICACION DE ACCIDENTES
100										
	0	1	22,000	1	1	0	0	0	0	A F ✡ ✡
105	0	1	175,000	2	0	0	0	0	0	A F ✡ ✡
	0	0	30,000	1	0	0	0	0	0	A
	0	1	35,000	1	0	0	0	0	0	G ✡ ✡
	0	0	30,000	0	0	0	0	1	0	F
110										
115										
	1	0	5,000	0	1	0	0	0	0	F ✝ ✝ ✝ ✝ ✝ ✝
120	0	0	2,000	1	0	0	0	0	0	A
	0	0	50,000	1	0	0	0	0	0	F
	0	4	130,000	2	0	0	0	0	0	A A ✡ ✡ ✡ ✡ ✡ ✡ ✡ ✡
125	0	3	15,000	0	0	1	0	0	0	A ✡ ✡ ✡ ✡ ✡ ✡
	0	1	1,000	1	0	0	0	0	0	F ✡ ✡
130										
	0	0	10,000	1	0	0	0	0	0	A
135	0	0	15,000	1	0	0	0	0	0	A
	0	1	55,000	1	0	0	0	0	0	F ✡ ✡
140	0	3	5,000	1	0	0	0	0	0	G ✡ ✡ ✡ ✡ ✡ ✡
	0	0	120,000	0	1	0	0	0	0	F
	0	0	265,000	1	2	0	0	0	0	A F F
	0	3	70,000	1	0	0	0	0	0	F ✡ ✡ ✡ ✡ ✡ ✡
145										

Escala: 5 10 15 20 25 30 35 40 45

N U M E R O   Y   C L A S I F I C A C I O N   D E   A C C I D E N T E S

CLAVE	CLASIFICACION DEL ACCIDENTE	CLAVE	CLASIFICACION DEL ACCIDENTE
A	SALIDA DEL CAMINO		COLISION SOBRE EL CAMINO
		G	OTRO VEHICULO MOTOR EN TRANSITO
SIN COLISION SOBRE EL CAMINO		**H**	OTRO VEHICULO MOTOR POR ALCANCE
B	VOLCADURA	**J**	VEHICULO MOTOR ESTACIONADO
C	CAIDA DE PASAJERO	**K**	FERROCARRIL
D	INCENDIO	**L**	BICICLETA/MOTOCICLETA
E	OTROS	**M**	ANIMAL
P	CAIDA DE CARGA	**N**	OBJETO FIJO
Q	DESPRENDIMIENTO DE REMOLQUE	**O**	OTROS OBJETOS
COLISION SOBRE EL CAMINO		**S**	SIN DATO
F	PEATON (ATROPELLAMIENTO)		
R	VELOCIDAD EXCESIVA		ACCIDENTES EQUIVALENTES A DAÑOS MATERIALES
		✝	UN MUERTO = 6 ACCIDENTES
		✡	UN HERIDO = 2 ACCIDENTES

DEL KM: 145+000
AL KM: 190+000

KILOMETRO	MUERTOS	HERIDOS	DAÑOS MATERIALES (S)	CONDUCTOR	PEAT. O PAS.	VEHICULO	CAMINO	GANADO	A. NATURAL	NUMERO Y CLASIFICACION DE ACCIDENTES
145										
	1	5	130,000	1	0	0	0	0	0	F ✝ ✝ ✝ ✝ ✝ ✝ ✡ ✡ ✡ ✡ ✡ ✡ ✡ ✡ ✡ ✡
150										
155										
	0	0	900,000	1	0	0	0	0	0	H
160										
	0	3	21,000	0	1	0	0	0	0	F ✡ ✡ ✡ ✡ ✡ ✡
165										
170										
175										
180										
185										
190										

Escala: 5 10 15 20 25 30 35 40 45

N U M E R O   Y   C L A S I F I C A C I O N   D E   A C C I D E N T E S

CLAVE	CLASIFICACION DEL ACCIDENTE	CLAVE	CLASIFICACION DEL ACCIDENTE
A	SALIDA DEL CAMINO		COLISION SOBRE EL CAMINO
		G	OTRO VEHICULO MOTOR EN TRANSITO
SIN COLISION SOBRE EL CAMINO		**H**	OTRO VEHICULO MOTOR POR ALCANCE
B	VOLCADURA	**J**	VEHICULO MOTOR ESTACIONADO
C	CAIDA DE PASAJERO	**K**	FERROCARRIL
D	INCENDIO	**L**	BICICLETA/MOTOCICLETA
E	OTROS	**M**	ANIMAL
P	CAIDA DE CARGA	**N**	OBJETO FIJO
Q	DESPRENDIMIENTO DE REMOLQUE	**O**	OTROS OBJETOS
COLISION SOBRE EL CAMINO		**S**	SIN DATO
F	PEATON (ATROPELLAMIENTO)		
R	VELOCIDAD EXCESIVA		ACCIDENTES EQUIVALENTES A DAÑOS MATERIALES
		✝	UN MUERTO = 6 ACCIDENTES
		✡	UN HERIDO = 2 ACCIDENTES

ACCIDENTES POR KILOMETRO

2010

CARRETERA Y TRAMO: Villahermosa - Francisco Escárcega Lim. Edos. Tab./ Camp. - Francisco Escárcega (MEX-186)

DEL KM: 155+000
AL KM: 200+000

SALDOS / CAUSAS / KILOMETRO

KILOMETRO	MUERTOS	HERIDOS	DAÑOS MATERIALES (S)	CONDUCTOR	PEAT O PAS	VEHICULO	CAMINO	GANADO	A. NATURAL	NUMERO Y CLASIFICACION DE ACCIDENTES
155	0	0	100,000	1	0	0	0	0	0	B
160										
165	0	0	60,000	1	0	0	0	0	0	A
	0	0	25,000	1	0	0	0	0	0	G
170	0	3	80,000	2	0	0	0	0	0	H H ✡ ✡ ✡ ✡ ✡ ✡
175	0	0	30,000	1	0	0	0	0	0	A
	0	0	13,000	1	0	0	0	0	0	A
180	0	0	45,000	2	0	0	0	0	0	A A
	0	0	25,000	1	0	0	0	0	0	A
185	0	0	70,000	1	0	0	0	0	0	A
	0	1	90,000	1	0	0	0	0	0	G ✡ ✡
190	0	0	50,000	1	0	0	0	0	0	A
	0	0	145,000	2	0	0	0	0	0	A G
195	0	2	320,000	1	0	0	0	1	0	A M ✡ ✡ ✡ ✡
	0	1	253,000	0	0	0	0	1	0	M ✡ ✡
200										

Escala: 5 10 15 20 25 30 35 40 45

NUMERO Y CLASIFICACION DE ACCIDENTES

CLAVE	CLASIFICACION DEL ACCIDENTE	CLAVE	CLASIFICACION DEL ACCIDENTE
A	SALIDA DEL CAMINO		COLISION SOBRE EL CAMINO
		G	OTRO VEHICULO MOTOR EN TRANSITO
	SIN COLISION SOBRE EL CAMINO	H	OTRO VEHICULO MOTOR POR ALCANCE
B	VOLCADURA	J	VEHICULO MOTOR ESTACIONADO
C	CAIDA DE PASAJERO	K	FERROCARRIL
D	INCENDIO	L	BICICLETA/MOTOCICLETA
E	OTROS	M	ANIMAL
P	CAIDA DE CARGA	N	OBJETO FIJO
Q	DESPRENDIMIENTO DE REMOLQUE	O	OTROS OBJETOS
	COLISION SOBRE EL CAMINO	S	SIN DATO
F	PEATON (ATROPELLAMIENTO)		
R	VELOCIDAD EXCESIVA		ACCIDENTES EQUIVALENTES A DAÑOS MATERIALES
		✝	UN MUERTO = 6 ACCIDENTES
		✡	UN HERIDO = 2 ACCIDENTES

DEL KM: 200+000
AL KM: 245+000

SALDOS / CAUSAS / KILOMETRO

KILOMETRO	MUERTOS	HERIDOS	DAÑOS MATERIALES (S)	CONDUCTOR	PEAT O PAS	VEHICULO	CAMINO	GANADO	A. NATURAL	NUMERO Y CLASIFICACION DE ACCIDENTES
200	2	3	150,000	1	0	0	0	0	0	G ✝ ✝ ✝ ✝ ✝ ✝ ✝ ✝ ✝ ✝ ✝ ✝ ✡ ✡ ✡ ✡ ✡ ✡
205	0	0	60,000	1	0	0	0	0	0	A
	0	4	230,500	2	0	0	0	1	0	B G M ✡ ✡ ✡ ✡ ✡ ✡ ✡ ✡
	1	0	70,000	1	0	0	0	0	0	G ✝ ✝ ✝ ✝ ✝ ✝
210	7	7	320,000	2	0	0	0	0	0	N N ✝ 3 ✝ 14 ✡
	0	3	30,000	1	0	0	0	0	0	A ✡ ✡ ✡ ✡ ✡ ✡
	1	0	140,000	1	0	0	0	0	0	G ✝ ✝ ✝ ✝ ✝ ✝
215										
220										
225										
230	0	0	130,000	2	0	0	0	0	0	A A Y ✡ ✡ ✡ ✡
	0	0	80,000	1	0	0	0	0	0	A
	0	0	400,000	1	0	1	0	0	0	A D Y
235	0	2	20,000	1	0	0	0	0	0	A ✡ ✡ ✡ ✡ ✝ ✝ ✡ ✡ ✡ ✡
	0	0	80,000	1	0	0	0	0	0	N
240	0	0	80,000	0	0	1	0	0	0	A
	0	1	10,000	1	0	0	0	0	0	A ✡ ✡
245										

Escala: 5 10 15 20 25 30 35 40 45

NUMERO Y CLASIFICACION DE ACCIDENTES

CLAVE	CLASIFICACION DEL ACCIDENTE	CLAVE	CLASIFICACION DEL ACCIDENTE
A	SALIDA DEL CAMINO		COLISION SOBRE EL CAMINO
		G	OTRO VEHICULO MOTOR EN TRANSITO
	SIN COLISION SOBRE EL CAMINO	H	OTRO VEHICULO MOTOR POR ALCANCE
B	VOLCADURA	J	VEHICULO MOTOR ESTACIONADO
C	CAIDA DE PASAJERO	K	FERROCARRIL
D	INCENDIO	L	BICICLETA/MOTOCICLETA
E	OTROS	M	ANIMAL
P	CAIDA DE CARGA	N	OBJETO FIJO
Q	DESPRENDIMIENTO DE REMOLQUE	O	OTROS OBJETOS
	COLISION SOBRE EL CAMINO	S	SIN DATO
F	PEATON (ATROPELLAMIENTO)		
R	VELOCIDAD EXCESIVA		ACCIDENTES EQUIVALENTES A DAÑOS MATERIALES
		✝	UN MUERTO = 6 ACCIDENTES
		✡	UN HERIDO = 2 ACCIDENTES

ACCIDENTES POR KILOMETRO
2010

CARRETERA Y TRAMO: Villahermosa - Francisco Escárcega Lim. Edos. Tab./ Camp. - Francisco Escárcega (MEX-186)

DEL KM: 245+000
AL KM: 290+000

KILOMETRO	MUERTOS	HERIDOS	DAÑOS MATERIALES (S)	C	P	V	C	G	A.	NUMERO Y CLASIFICACION DE ACCIDENTES
249	1	4	80,000	1	0	0	0	0	0	H ✞ ✞ ✞ ✞ ✞ ✞ ✡ ✡ ✡ ✡ ✡ ✡ ✡ ✡
254	0	1	34,000	2	0	0	0	0	0	G N ✡ ✡
255	0	1	69,000	2	0	0	0	0	0	A H ✡ ✡
260	0	0	90,000	1	0	0	0	1	0	A M
263	0	0	40,000	1	0	0	0	0	0	A
266	0	0	30,000	1	0	0	0	0	0	G
267	0	0	50,000	0	0	0	1	0	0	A
271	1	9	100,000	1	0	0	0	0	0	G ✞ ✞ ✞ ✞ ✞ ✞ ✡ ✡ ✡ ✡ ✡ ✡ ✡ ✡ ✡ ✡ ✡ ✡ ✡ ✡ ✡ ✡ ✡ ✡
272	0	0	60,000	1	0	1	0	0	0	A D
274	0	0	30,000	1	0	0	0	0	0	A
275	0	0	100,000	0	0	0	0	1	0	M
278	1	1	140,000	1	0	0	0	0	0	G ✞ ✞ ✞ ✞ ✞ ✞ ✡ ✡
279	1	0	115,000	2	0	0	0	0	0	H H ✞ ✞ ✞ ✞ ✞ ✞
281	1	2	20,000	1	0	0	0	0	0	A ✞ ✞ ✞ ✞ ✞ ✞ ✡ ✡ ✡ ✡
285	1	3	150,000	2	0	0	0	0	0	A A ✞ ✞ ✞ ✞ ✞ ✞ ✡ ✡ ✡ ✡ ✡ ✡
287	0	0	100,000	1	0	0	0	0	0	N

SALDOS — CAUSAS — KILOMETRO

Column headings (vertical): MUERTOS, HERIDOS, DAÑOS MATERIALES (S); C O N D U C T O R, P E A T O P A S, V E H I C U L O, C A M I N O, G A N A D O, A. N A. T U R A. L

Scale: 5 10 15 20 25 30 35 40 45

N U M E R O Y C L A S I F I C A C I O N D E A C C I D E N T E S

CLAVE	CLASIFICACION DEL ACCIDENTE	CLAVE	CLASIFICACION DEL ACCIDENTE
A	SALIDA DEL CAMINO	COLISION SOBRE EL CAMINO	
		G	OTRO VEHICULO MOTOR EN TRANSITO
SIN COLISION SOBRE EL CAMINO		H	OTRO VEHICULO MOTOR POR ALCANCE
B	VOLCADURA	J	VEHICULO MOTOR ESTACIONADO
C	CAIDA DE PASAJERO	K	FERROCARRIL
D	INCENDIO	L	BICICLETA/MOTOCICLETA
E	OTROS	M	ANIMAL
P	CAIDA DE CARGA	N	OBJETO FIJO
Q	DESPRENDIMIENTO DE REMOLQUE	O	OTROS OBJETOS
COLISION SOBRE EL CAMINO		S	SIN DATO
F	PEATON (ATROPELLAMIENTO)		
R	VELOCIDAD EXCESIVA	ACCIDENTES EQUIVALENTES A DAÑOS MATERIALES	
		✞	UN MUERTO = 6 ACCIDENTES
		✡	UN HERIDO = 2 ACCIDENTES

DEL KM: 290+000
AL KM: 297+040

KILOMETRO	MUERTOS	HERIDOS	DAÑOS MATERIALES (S)	C	P	V	C	G	A.	NUMERO Y CLASIFICACION DE ACCIDENTES
290	0	2	2,000	1	0	0	0	0	0	A ✡ ✡ ✡ ✡
291	0	0	25,000	1	0	0	0	0	0	G
292	0	0	35,000	1	0	0	0	0	0	A
293	0	0	20,000	1	0	0	0	0	0	A
294	0	1	88,000	2	0	0	0	0	0	A A ✡ ✡
295	0	0	30,000	1	0	0	0	0	0	G

Kilometre scale: 290 295 300 305 310 315 320 325 330 335

SALDOS — CAUSAS — KILOMETRO

Scale: 5 10 15 20 25 30 35 40 45

N U M E R O Y C L A S I F I C A C I O N D E A C C I D E N T E S

CLAVE	CLASIFICACION DEL ACCIDENTE	CLAVE	CLASIFICACION DEL ACCIDENTE
A	SALIDA DEL CAMINO	COLISION SOBRE EL CAMINO	
		G	OTRO VEHICULO MOTOR EN TRANSITO
SIN COLISION SOBRE EL CAMINO		H	OTRO VEHICULO MOTOR POR ALCANCE
B	VOLCADURA	J	VEHICULO MOTOR ESTACIONADO
C	CAIDA DE PASAJERO	K	FERROCARRIL
D	INCENDIO	L	BICICLETA/MOTOCICLETA
E	OTROS	M	ANIMAL
P	CAIDA DE CARGA	N	OBJETO FIJO
Q	DESPRENDIMIENTO DE REMOLQUE	O	OTROS OBJETOS
COLISION SOBRE EL CAMINO		S	SIN DATO
F	PEATON (ATROPELLAMIENTO)		
R	VELOCIDAD EXCESIVA	ACCIDENTES EQUIVALENTES A DAÑOS MATERIALES	
		✞	UN MUERTO = 6 ACCIDENTES
		✡	UN HERIDO = 2 ACCIDENTES

CAUSANTE PRINCIPAL DEL ACCIDENTE (en porcentaje)

2 0 1 0

C A M P E C H E

CARRETERA Y TRAMO	CONDUCTOR	PEATON O PASAJERO	VEHICULO	CAMINO	IRRUPCION DE GANADO	AGENTE NATURAL
Campeche - Mérida Campeche - Lim. Edos. Camp./Yuc.	90.98	3.01	4.51	0.00	1.50	0.00
Campeche - Tixmucuy						
Campeche - Umán Campeche - Lim. Edos. Camp./Yuc.	85.71	0.00	14.29	0.00	0.00	0.00
Cd. del Carmen - Campeche	81.44	10.31	8.25	0.00	0.00	0.00
Chencoyi - Tenabo	100.00	0.00	0.00	0.00	0.00	0.00
Dzitbalche - Ent. San Bernardo T. C. (Campeche - Mérida) - Lim. Edos. Camp./Yuc.	100.00	0.00	0.00	0.00	0.00	0.00
Ent. Villa Madero - Campeche (Cuota)	85.71	0.00	4.76	0.00	9.52	0.00

CAUSANTE PRINCIPAL DEL ACCIDENTE (en porcentaje)

2 0 1 0

C A M P E C H E

CARRETERA Y TRAMO	CONDUCTOR	PEATON O PASAJERO	VEHICULO	CAMINO	IRRUPCION DE GANADO	AGENTE NATURAL
Francisco Escárcega - Champotón	93.10	0.00	6.90	0.00	0.00	0.00
Francisco Escárcega - Chetumal Francisco Escárcega - Lim. Edos. Camp./QR	81.40	4.65	6.98	0.00	6.98	0.00
Haltunchen - San Antonio Cayal	100.00	0.00	0.00	0.00	0.00	0.00
Libramiento de Campeche						
Presidente Diaz Ordaz - Sabancuy	100.00	0.00	0.00	0.00	0.00	0.00
Ramal a Nuevo Coahuila	82.35	0.00	5.88	0.00	11.76	0.00
Ramal a Ruiz Cortines						

CAUSANTE PRINCIPAL DEL ACCIDENTE (en porcentaje)

2 0 1 0

C A M P E C H E

CARRETERA Y TRAMO	CONDUCTOR	PEATON O PASAJERO	VEHICULO	CAMINO	IRRUPCION DE GANADO	AGENTE NATURAL
San Marco - Palizada Lim. Edos. Tab./Camp. - Palizada						
Villahermosa - Cd. del Carmen Lim. Edos. Tab./Camp. - Cd. del Carmen	69.23	23.08	3.85	0.00	3.85	0.00
Villahermosa - Francisco Escárcega Lim. Edos. Tab./ Camp. - Francisco Escárcega	86.96	0.00	4.35	1.45	7.25	0.00

TOTAL DE CAUSANTES PRINCIPALES DEL ACCIDENTE (en porcentaje)

C A M P E C H E	86.19	4.60	5.86	0.21	3.14	0.00

DATOS DEL LUGAR DEL ACCIDENTE Y CONTROL DEL TRANSITO

2 0 1 0

C A M P E C H E

CARRETERA Y TRAMO	ALINEAMIENTO VERTICAL				ALINEAMIENTO HORIZONTAL											CONTROL DE TRANSITO EXISTENTE												
	PENDIENTE	CIMA	COLUMPIO	A NIVEL	TANGENTE	CURVA ABIERTA	CURVA CERRADA	ENTRONQUE	PUENTE O TUNEL	INTERSECCION	CALLEJON	ACCESO PRIVADO	CRUCE FFCC	ZONA PORTUARIA	TRAMO EN CONSTRUCCION	SEÑAL INFORMATIVA	SEÑAL PREVENTIVA	SEÑAL RESTRICTIVA	SEMAFORO	AGENTE O GUARDAVIA	BARRERA O ISLETA	RAYAS LATERALES	RAYA CENTRAL	VIBRADORES	ABANDERAMIENTO	BANDEREROS	OTRO CONTROL	SIN CONTROL
Campeche - Mérida Campeche - Lim. Edos. Camp./Yuc.																												
Campeche - Tixmucuy																												
Campeche - Umán Campeche - Lim. Edos. Camp./Yuc.																												
Cd. del Carmen - Campeche																												
Chencoyi - Tenabo																												
Dzitbalche - Ent. San Bernardo T. C. (Campeche - Mérida) - Lim. Edos. Camp./Yuc.																												
Ent. Villa Madero - Campeche (Cuota)																												
Francisco Escárcega - Champotón																												
Francisco Escárcega - Chetumal Francisco Escárcega - Lim. Edos. Camp./QR																												
Haltunchen - San Antonio Cayal																												

DATOS DEL LUGAR DEL ACCIDENTE Y CONTROL DEL TRANSITO

2 0 1 0

C A M P E C H E

CARRETERA Y TRAMO	ALINEAMIENTO VERTICAL				ALINEAMIENTO HORIZONTAL											CONTROL DE TRANSITO EXISTENTE												
	PENDIENTE	CIMA	COLUMPIO	A NIVEL	TANGENTE	CURVA ABIERTA	CURVA CERRADA	ENTRONQUE	PUENTE O TUNEL	INTERSECCION	CALLEJON	ACCESO PRIVADO	CRUCE FFCC	ZONA PORTUARIA	TRAMO EN CONSTRUCCION	SEÑAL INFORMATIVA	SEÑAL PREVENTIVA	SEÑAL RESTRICTIVA	SEMAFORO	AGENTE O GUARDAVIA	BARRERA O ISLETA	RAYAS LATERALES	RAYA CENTRAL	VIBRADORES	ABANDERAMIENTO	BANDEREROS	OTRO CONTROL	SIN CONTROL
Libramiento de Campeche																												
Presidente Diaz Ordaz - Sabancuy																												
Ramal a Nuevo Coahuila																												
Ramal a Ruiz Cortines																												
San Marco - Palizada Lim. Edos. Tab./Camp. - Palizada																												
Villahermosa - Cd. del Carmen Lim. Edos. Tab./Camp. - Cd. del Carmen																												
Villahermosa - Francisco Escárcega Lim. Edos. Tab./ Camp. - Francisco Escárcega																												
TOTAL DATOS DEL LUGAR DEL ACCIDENTE Y CONTROL DEL TRANSITO																												
C A M P E C H E																												

CIRCUNSTANCIAS QUE CONTRIBUYERON AL ACCIDENTE

2 0 1 0

C A M P E C H E

CARRETERA Y TRAMO	DEL CONDUCTOR O PEATON														DEL VEHICULO										DEL CAMINO							AGENTE NATURAL					
	IMPRUDENCIA O INTENCION	VELOCIDAD EXCESIVA	INVADIO CARRIL CONTRARIO	REBASO INDEBIDAMENTE	NO RESPETO SEÑAL DE ALTO	NO RESPETO SEMAFORO	NO CEDIO EL PASO	NO GUARDO DISTANCIA	VIRO INDEBIDAMENTE	MAL ESTACIONADO	ESTADO DE EBRIEDAD	BAJO EFECTO DE DROGAS	DORMITANDO	DESLUMBRAMIENTO	LLANTAS	FRENOS	DIRECCION	SUSPENSION	LUCES	EJES	TRANSMISION	MOTOR	SOBRECUPO O SOBRECARGA	EXCESO DE DIMENSIONES	IRRUPCION DE GANADO	DESPERFECTOS	FALTA DE SEÑALES	OBJETOS EN EL CAMINO	MOJADO	RESBALOSO	OTROS	LLUVIA	NIEVE O GRANIZO	NIEBLA O HUMO	TOLVANERA	VIENTOS FUERTES	OTROS
Campeche - Mérida Campeche - Lim. Edos. Camp./Yuc.	6	59	16				13	11	5		3	1	7		4	1						1			2												
Campeche - Tixmucuy																																					
Campeche - Umán Campeche - Lim. Edos. Camp./Yuc.	3	9	4										2		1	1							1														
Cd. del Carmen - Campeche	5	56	8					4	1	1			4		4							4															
Chencoyi - Tenabo		1																																			
Dzitbalche - Ent. San Bernardo T. C. (Campeche - Mérida) - Lim. Edos. Camp./Yuc.							1		1																												
Ent. Villa Madero - Campeche (Cuota)		13	1					1			1		2									1			2												
Francisco Escárcega - Champotón	2	14	3				1	3					4		2																						
Francisco Escárcega - Chetumal Francisco Escárcega - Lim. Edos. Camp./QR	5	19	4				5	1					1		1		1				1				3												
Haltunchen - San Antonio Cayal		6					1	1																													
Libramiento de Campeche																																					

CIRCUNSTANCIAS QUE CONTRIBUYERON AL ACCIDENTE

2 0 1 0

C A M P E C H E

CARRETERA Y TRAMO	DEL CONDUCTOR O PEATON														DEL VEHICULO										DEL CAMINO							AGENTE NATURAL					
	IMPRUDENCIA O INTENCION	VELOCIDAD EXCESIVA	INVADIO CARRIL CONTRARIO	REBASO INDEBIDAMENTE	NO RESPETO SEÑAL DE ALTO	NO RESPETO SEMAFORO	NO CEDIO EL PASO	NO GUARDO DISTANCIA	VIRO INDEBIDAMENTE	MAL ESTACIONADO	ESTADO DE EBRIEDAD	BAJO EFECTO DE DROGAS	DORMITANDO	DESLUMBRAMIENTO	LLANTAS	FRENOS	DIRECCION	SUSPENSION	LUCES	EJES	TRANSMISION	MOTOR	SOBRECUPO O SOBRECARGA	EXCESO DE DIMENSIONES	IRRUPCION DE GANADO	DESPERFECTOS	FALTA DE SEÑALES	OBJETOS EN EL CAMINO	MOJADO	RESBALOSO	OTROS	LLUVIA	NIEVE O GRANIZO	NIEBLA O HUMO	TOLVANERA	VIENTOS FUERTES	OTROS
Presidente Diaz Ordaz - Sabancuy		8	2					1																													
Ramal a Nuevo Coahuila		12	1										1		1										2												
Ramal a Ruiz Cortines																																					
San Marco - Palizada Lim. Edos. Tab./Camp. - Palizada																																					
Villahermosa - Cd. del Carmen Lim. Edos. Tab./Camp. - Cd. del Carmen	2	14						1						1	1										1												
Villahermosa - Francisco Escárcega Lim. Edos. Tab./ Camp. - Francisco Escárcega	5	38	6				3	1	2		1		4		1						2				5	1											
TOTAL DE CIRCUNSTANCIAS QUE CONTRIBUYERON AL ACCIDENTE																																					
C A M P E C H E	28	249	45				24	24	9	1	5	1	25	1	15	2	1				3	6	1		15	1											

ACCIDENTES POR TIPO DE VEHICULO

2 0 1 0

C A M P E C H E

CARRETERA Y TRAMO	ACCIDENTES	ACCIDENTES POR TIPO DE VEHICULO																							
		A	A-A	A-B	A-C	A-B-C	B	B-B	B-C	C	C-C	A-M	A-O	A-B-O	A-C-O	A-M-O	B-M	B-O	C-M	C-O	M	M-M	M-O	O	O-O
Campeche - Mérida Campeche - Lim. Edos. Camp./Yuc.	133	28	14		23		1		2	24	14	3	9				2			7	3		2	1	
Campeche - Tixmucuy	0																								
Campeche - Umán Campeche - Lim. Edos. Camp./Yuc.	21	5	2	1						9		1								2		1			
Cd. del Carmen - Campeche	97	21	6		12		1			33	8	3			1				3	4	4			1	
Chencoyi - Tenabo	1										1														
Dzitbalche - Ent. San Bernardo T. C. (Campeche - Mérida) - Lim. Edos. Camp./Yuc.	2											2													
Ent. Villa Madero - Campeche (Cuota)	21	13			1		1				1		2						2	1					
Francisco Escárcega - Champotón	29	5	2	1	2		1		2	11	3									1			1		
Francisco Escárcega - Chetumal Francisco Escárcega - Lim. Edos. Camp./QR	43	5	1		4					17	3	4	3		1	1	2		1	1					
Haltunchen - San Antonio Cayal	8	4									4														
Libramiento de Campeche	0																								

ACCIDENTES POR TIPO DE VEHICULO

2 0 1 0

C A M P E C H E

CARRETERA Y TRAMO	ACCIDENTES	ACCIDENTES POR TIPO DE VEHICULO																							
		A	A-A	A-B	A-C	A-B-C	B	B-B	B-C	C	C-C	A-M	A-O	A-B-O	A-C-O	A-M-O	B-M	B-O	C-M	C-O	M	M-M	M-O	O	O-O
Presidente Diaz Ordaz - Sabancuy	11	1	1		2					5	1								1						
Ramal a Nuevo Coahuila	17	7			3		1			5									1						
Ramal a Ruiz Cortines	0																								
San Marco - Palizada Lim. Edos. Tab./Camp. - Palizada	0																								
Villahermosa - Cd. del Carmen Lim. Edos. Tab./Camp. - Cd. del Carmen	26	4	4		1					8	3	1	2						1		2				
Villahermosa - Francisco Escárcega Lim. Edos. Tab./ Camp. - Francisco Escárcega	69	16	2	2	6		2		2	27	4		3		1				2		1			1	
TOTAL DE ACCIDENTES POR TIPO DE VEHICULO																									
TOTALES	478	109	32	4	54		7		6	139	42	14	19		3	1	4		11	16	10	1	3	3	
PORCENTAJES	100.00	22.80	6.69	0.84	11.30	0.00	1.46	0.00	1.26	29.08	8.79	2.93	3.97	0.00	0.63	0.21	0.84	0.00	2.30	3.35	2.09	0.21	0.63	0.63	0.00

TIPO DE VEHICULO

A.- AUTOMOVIL

B.- AUTOBUSES

C.- CAMION SENCILLO Y COMBINADO, FURGONETA Y PICK-UP

M.- MOTOCICLETAS Y BICICLETAS

O.- OTROS (MAQ. AGRICOLA, DE CONST, TREN, VEH. FUGADOS DEL SITIO)

TIPO DE VEHICULOS INVOLUCRADOS

2 0 1 0

C A M P E C H E

CARRETERA	TOTAL DE TIPO DE VEHICULOS INVOLUCRADOS																																														TOTAL DE VEH.
	A	A-A		A-B		A-C		A-B-C			B	B-B		B-C		C	C-C		A-M		A-O		A-B-O			A-C-O			A-M-O			B-M		B-O		C-M		C-O		M	M-M		M-O		O	O-O		
Campeche - Mérida Campeche - Lim. Edos. Camp./Yuc.	28	14	17			29	26				1			2	2	24	14	14	3	3	9	9										2	2					7	7	3			2	2	1			221
Campeche - Tixmucuy																																																0
Campeche - Umán Campeche - Lim. Edos. Camp./Yuc.	5	2	2	1	1											9			1	1																		2	2		1	1						28
Cd. del Carmen - Campeche	21	6	6			12	12				1					33	8	8	3	3						1	1	1								3	3	5	4	4					1			136
Chencoyi - Tenabo																	1	1																														2
Dzitbalche - Ent. San Bernardo T. C. (Campeche - Mérida) - Lim. Edos. Camp./Yuc.																			2	2																												4
Ent. Villa Madero - Campeche (Cuota)	13					1	1				1						1	1			2	2														2	2	1	1									28
Francisco Escárcega - Champotón	5	2	2	1	1	2	2				1			2	2	11	3	4																				2	1				1	1				43
Francisco Escárcega - Chetumal Francisco Escárcega - Lim. Edos. Camp./QR	5	1	1			4	4									17	3	3	4	4	3	3				1	1	1	1	1	1	2	2			1	1	1	1									66
Haltunchen - San Antonio Cayal	4																4	4																														12
Libramiento de Campeche																																																0
Presidente Diaz Ordaz - Sabancuy	1	1	1			2	2									5	1	1																		1	1											16

TIPO DE VEHICULOS INVOLUCRADOS

2010

CAMPECHE

CARRETERA	TOTAL DE TIPO DE VEHICULOS INVOLUCRADOS																																															TOTAL DE VEH.
	A	A-A		A-B		A-C		A-B-C			B	B-B		B-C		C	C-C		A-M		A-O		A-B-O			A-C-O			A-M-O			B-M		B-O		C-M		C-O		M	M-M		M-O		O	O-O		
Ramal a Nuevo Coahuila	7					3	4				1					5																				1	1											22
Ramal a Ruiz Cortines																																																0
San Marco - Palizada Lim. Edos. Tab./Camp. - Palizada																																																0
Villahermosa - Cd. del Carmen Lim. Edos. Tab./Camp. - Cd. del Carmen	4	4	6			1	1									8	3	3	1	1	3	2														1	1			2								41
Villahermosa - Francisco Escárcega Lim. Edos. Tab./ Camp. - Francisco Escárcega	16	2	2	2	2	6	6				2			2	2	27	4	4			3	3				1	1	1								2	2			1					1			92
TOTAL DE TIPO DE VEHICULOS INVOLUCRADOS																																																
TOTALES	109	32	37	4	4	60	58				7			6	6	139	42	43	14	14	20	19				3	3	3	1	1	1	4	4			11	11	18	16	10	1	1	3	3	3			711
	109	69		8		118					7			12		139	85		28		39					9			3			8				22		34		10	2		6		3			711

TIPO DE VEHICULO

A.- AUTOMOVIL

B.- AUTOBUSES

C.- CAMION SENCILLO Y COMBINADO, FURGONETA Y PICK-UP

M.- MOTOCICLETAS Y BICICLETAS

O.- OTROS (MAQ. AGRICOLA, DE CONST, TREN, VEH. FUGADOS DEL SITIO)

TIPO DE VEHICULO	TOTAL DE VEHICULOS	PORCENTAJE %
A	280	39.38%
B	21	2.95%
C	320	45.01%
M	45	6.33%
O	45	6.33%
Total	711	100.00%

RESUMEN DE ACCIDENTES DE TRANSITO 2 0 1 0

RED DE CARRETERA FEDERAL LIBRE Y DE CUOTA

C A M P E C H E

CLASIFICACION	LONGITUD (km)	ACCIDENTES	HERIDOS	MUERTOS	DAÑOS MATERIALES (MILLONES $)	VEH/km (MILLONES)	INDICE DE ACCIDENTES (A)
CUOTA	39.000	21	20	0	0.9940	71.137	0.295
LIBRE	1,294.810	457	356	80	28.9032	1,366.161	0.335
RESUMEN DEL ESTADO	1,333.810	478	376	80	29.8972	1,437.299	0.333

NOTA:

(A) INDICE DE ACCIDENTES POR MILLON DE VEHICULOS - KILOMETRO