E S T A D I S T I C A

A C C I D E N T E S D E T R A N S I T O

2 0 1 0

C H I H U A H U A

INFORMACION GENERAL

CHIHUAHUA (2010)

- ***SUPERFICIE*** — ***247,460 km².***
- ***POBLACIÓN (2010)*** — ***3,525,273 HABITANTES***
  1,745,035 HOMBRES
  1,780,238 MUJERES
- ***DENSIDAD DE POBLACIÓN (2010)*** — ***14.245 HAB./km².***
- ***VEHÍCULOS REGISTRADOS (2010)*** — ***1,214,904 VEHICULOS***
- ***HABITANTES POR VEHÍCULO (2010)*** — ***2.901 HAB./VEH.***
- ***INDICE DE MOTORIZACIÓN (2010)*** — ***0.344 VEH./HAB.***

LONGITUD Y TIPO DE SUPERFICIE DE LA RED CARRETERA (Km.)

CHIHUAHUA 2010							
		PAVIMENTADA					
CHIHUAHUA 2010	CONCEPTO	DOS CARRILES	CUATRO CARRILES O MAS	REVESTIDA	BRECHAS	TERRACERIA	TOTAL
	Federal libre	1,695.00	430.00	-	-	-	2,125.00
	Federal cuota	279.00	398.00	-	-	-	668.00
	Rural	-	-	6,761.00	-	1,063.00	7,824.00
	Alimentadora	1,850.00	784.00	-	-	-	2,634.00
	Brechas Mejoradas	-	-	-	-	-	-
							13,251.00

UTILIZACION DE LAS CARRETERAS

CHIHUAHUA 2010										
RANGOS DE VOLUMEN	FEDERAL LIBRE AFORADA		FEDERAL CUOTA AFORADA		ESTATAL LIBRE AFORADA		ESTATAL CUOTA AFORADA		CARRETERAS INTEGRADAS POR TRAMOS FEDERALES Y ESTATALES AFORADOS	
EN TDPA	LONGITUD	PORCENTAJE	LONGITUD	PORCENTAJE	LONGITUD	PORCENTAJE	LONGITUD	PORCENTAJE	LONGITUD	PORCENTAJE
1 - 2,000	778.05	33.21	-	-	663.80	61.7	185.00	76.13	229.20	27.27
2,001 - 5,000	1,297.06	55.37	150.59	100	396.70	36.87	58.00	23.87	409.15	48.68
5,001 - 10,000	253.04	10.80	-	-	15.40	1.43	-	-	202.21	24.05
10,001 - MAS	14.39	0.62	-	-	-	-	-	-	-	-
TOTAL	2,342.54	100	150.59	100	1,075.90	100	243.00	100	840.56	100.00

TDPA.- TRANSITO DIARIO PROMEDIO ANUAL

INDICE DE ACCIDENTES POR MILLON DE VEHICULOS-KILOMETRO (2010)

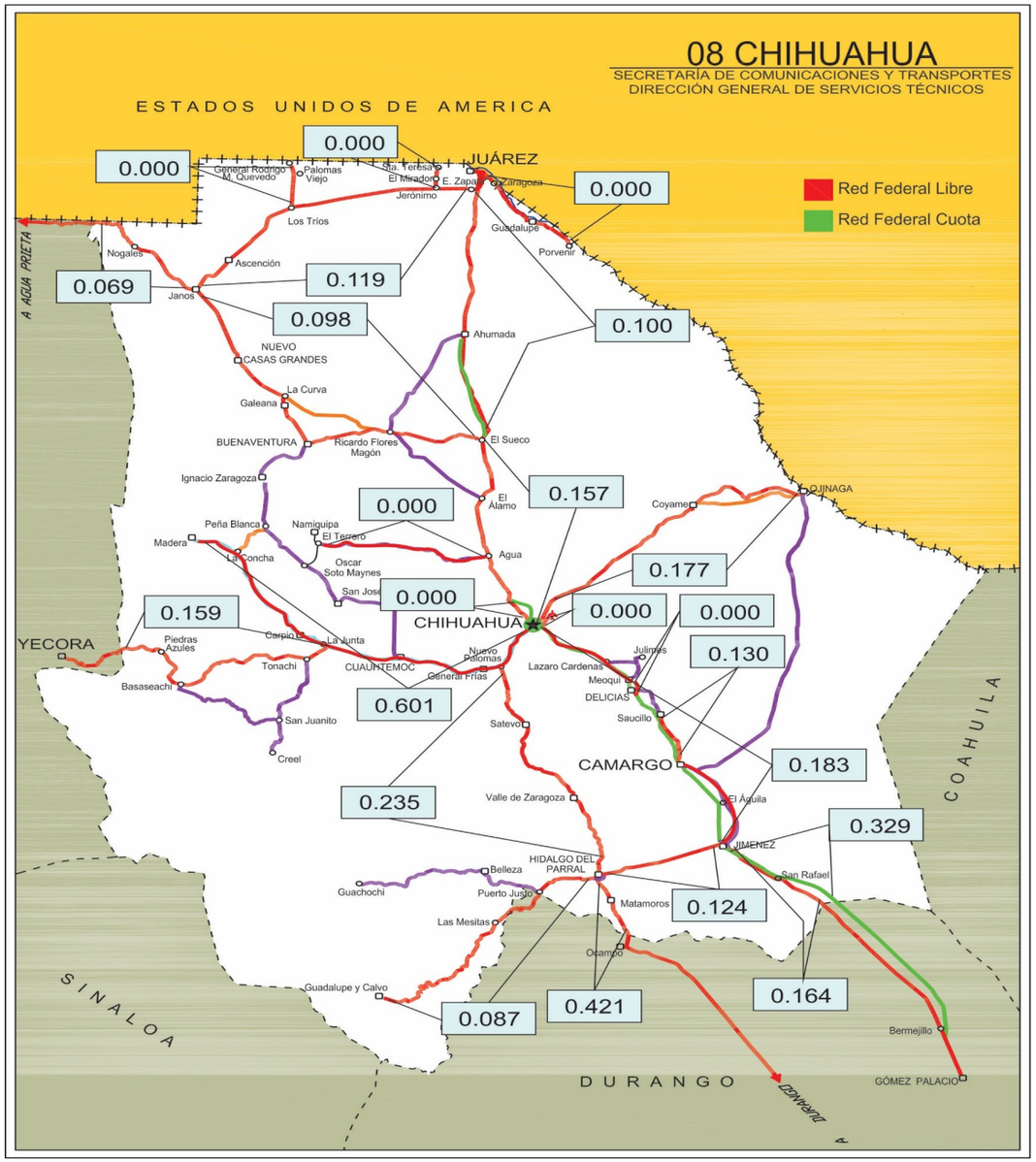

INDICE DE ACCIDENTES EN EL ESTADO 2010

$$\overline{I}^{A}_{V-km} = 0.149$$

ESTADO DE CHIHUAHUA

ACCIDENTES DE TRANSITO

2 0 1 0

C H I H U A H U A

CARRETERA Y TRAMO	LONGITUD DEL CAMINO	VEH-km MILLONES	ACCIDENTES				SALDOS			INDICES POR 10^6 DE VEH-KM		INDICES POR 10^5 DE VEH-KM		
			TOTAL	CON MUERTOS	SOLO CON HERIDOS	EQUIVALENTES (1)	MUERTOS	HERIDOS	DAÑOS MATERIALES (MILLONES $)	ACCIDENTES	PELIGROSIDAD	ACCIDENTES MORTALES	MUERTOS	HERIDOS
Cd. Juárez - Janos	205.000	328.642	39	5	16	141	6	33	2.3733	0.119	0.429	0.002	0.002	0.010
Chihuahua - El Sueco	155.870	527.660	83	10	42	327	12	86	4.7555	0.157	0.620	0.002	0.002	0.016
Chihuahua - Madera	47.300	147.969	89	12	44	381	17	95	4.8815	0.601	2.575	0.008	0.012	0.064
Chihuahua - Ojinaga	224.000	243.489	43	4	21	175	6	48	1.9840	0.177	0.719	0.002	0.003	0.020
Ciudad Camargo - Saucillo	42.520	61.318	8	2	5	36	2	8	0.2100	0.130	0.587	0.003	0.003	0.013
Curvas Del Perico	15.100	28.720	0	0	0					0.000		0.000		
El Sueco - Cd. Juárez	83.630	668.000	67	13	30	313	15	78	2.6155	0.100	0.469	0.002	0.002	0.012
El Sueco - Janos	257.000	461.499	45	14	21	221	16	40	2.5950	0.098	0.479	0.003	0.004	0.009
Ent. La Zarca - Hidalgo del Parral Lim. Edos. Dgo./Chih. - Hidalgo del Parral	48.110	28.510	12	3	4	52	5	5	0.5775	0.421	1.824	0.011	0.018	0.018

ACCIDENTES DE TRANSITO

2 0 1 0

C H I H U A H U A

CARRETERA Y TRAMO	LONGITUD DEL CAMINO	VEH-km MILLONES	ACCIDENTES				SALDOS			INDICES POR 10^6 DE VEH-KM		INDICES POR 10^5 DE VEH-KM		
			TOTAL	CON MUERTOS	SOLO CON HERIDOS	EQUIVALENTES (1)	MUERTOS	HERIDOS	DAÑOS MATERIALES (MILLONES $)	ACCIDENTES	PELIGROSIDAD	ACCIDENTES MORTALES	MUERTOS	HERIDOS
Gómez Palacio - Jiménez (Cuota)	82.000	33.453	11	0	3	23	0	6	0.3270	0.329	0.688	0.000	0.000	0.018
Gómez Palacio - Jiménez Lim. Edos. Dgo./Chih. Dgo. - Jiménez	76.850	146.563	24	0	6	44	0	10	2.5705	0.164	0.300	0.000	0.000	0.007
Hidalgo del Parral - Guadalupe y Calvo (km. 0.000 - km 38.000), (km 57.000 - km 234.000)	215.000	114.495	10	0	8	46	0	18	0.3675	0.087	0.402	0.000	0.000	0.016
Hidalgo del Parral - Jimenez	76.630	234.724	29	5	21	143	5	42	1.1545	0.124	0.609	0.002	0.002	0.018
Hidalgo Del Parral - Nuevo Palomas (Via Corta)	182.400	221.447	52	6	25	242	12	59	1.8975	0.235	1.093	0.003	0.005	0.027
Janos - Agua Prieta T. C. (Cd. Juárez - Janos) - Lim. Edos. Chih./Son.	78.000	101.480	7	1	5	55	1	21	0.9250	0.069	0.542	0.001	0.001	0.021
Jerónimo - Sta. Teresa	20.000	18.564	0	0	0					0.000		0.000		
Jiménez - Chihuahua (Cuota)	222.530	725.300	133	18	68	537	24	130	5.4468	0.183	0.740	0.003	0.003	0.018
La Junta - Yécora T. C. (Chihuahua - Madera) - Lim. Edos. Chih./Son.	190.000	94.111	15	6	7	77	6	13	0.8080	0.159	0.818	0.006	0.006	0.014

ACCIDENTES DE TRANSITO

2 0 1 0

C H I H U A H U A

CARRETERA Y TRAMO	LONGITUD DEL CAMINO	VEH-km MILLONES	ACCIDENTES				SALDOS			INDICES POR 10^6 DE VEH-KM		INDICES POR 10^5 DE VEH-KM		
			TOTAL	CON MUERTOS	SOLO CON HERIDOS	EQUIVALENTES (1)	MUERTOS	HERIDOS	DAÑOS MATERIALES (MILLONES $)	ACCIDENTES	PELIGROSIDAD	ACCIDENTES MORTALES	MUERTOS	HERIDOS
Libramiento de Delicias - Meoqui	13.600	77.384	0	0	0					0.000		0.000		
Porvenir - Cd. Juárez	81.430	185.801	0	0	0					0.000		0.000		
Ramal a Aeropuerto de Chihuahua	5.000	11.879	0	0	0					0.000		0.000		
Ramal a Palomas	34.100	18.874	0	0	0					0.000		0.000		
T. C. (Chihuahua - El Sueco) - El Terrero	91.365	3.049	0	0	0					0.000		0.000		

TOTAL DE ACCIDENTES DE TRANSITO

C H I H U A H U A	2,447.435	4,482.930	667	99	326	2,813	127	692	33.4891	0.149	0.627	0.002	0.003	0.015

NOTA: (1) ACCIDENTES EQUIVALENTES
UN MUERTO = 6 ACCIDENTES
UN HERIDO = 2 ACCIDENTES

ACCIDENTES Y SALDOS POR MES

2 0 1 0

C H I H U A H U A

CARRETERA Y TRAMO	SALDOS	ENERO	FEBRERO	MARZO	ABRIL	MAYO	JUNIO	JULIO	AGOSTO	SEPTIEMBRE	OCTUBRE	NOVIEMBRE	DICIEMBRE
Cd. Juárez - Janos	ACCIDENTES	5	2	3	6	2	4	2	5	2	1	2	5
	MUERTOS	0	0	0	2	1	1	0	1	1	0	0	0
	HERIDOS	5	0	5	2	1	1	1	1	1	1	7	8
	DAÑOS MATERIALES (MILLONES $)	0.2150	0.2600	0.1400	0.1353	0.0650	0.2060	0.0730	0.4150	0.0880	0.1000	0.3300	0.3460
Chihuahua - El Sueco	ACCIDENTES	3	9	9	3	7	6	8	7	1	8	8	14
	MUERTOS	0	1	3	0	2	0	2	1	1	1	0	1
	HERIDOS	14	7	2	1	11	3	12	11	0	10	5	10
	DAÑOS MATERIALES (MILLONES $)	0.2200	0.4730	0.4300	0.1500	0.3700	0.3465	0.3630	0.4200	0.1000	0.3350	0.7700	0.7780
Chihuahua - Madera	ACCIDENTES	8	7	10	3	8	12	10	2	6	8	5	10
	MUERTOS	0	0	3	0	3	1	3	1	0	5	0	1
	HERIDOS	7	5	5	0	5	24	10	2	8	5	8	16
	DAÑOS MATERIALES (MILLONES $)	0.3750	0.3505	0.7010	0.1280	0.8830	0.5820	0.4900	0.0850	0.1450	0.5880	0.2590	0.2950
Chihuahua - Ojinaga	ACCIDENTES	1	5	2	3	5	5	5	1	7	1	1	7
	MUERTOS	0	1	0	0	1	1	0	3	0	0	0	0
	HERIDOS	2	2	5	7	5	5	4	1	3	3	0	11
	DAÑOS MATERIALES (MILLONES $)	0.0350	0.0750	0.1500	0.1220	0.1370	0.4200	0.2000	0.0750	0.2110	0.1950	0.1500	0.2140
Ciudad Camargo - Saucillo	ACCIDENTES				3		1	1	1			1	1
	MUERTOS				1		0	0	0			1	0
	HERIDOS				2		0	2	0			2	2
	DAÑOS MATERIALES (MILLONES $)				0.0750		0.0100	0.0200	0.0100			0.0350	0.0600
Curvas Del Perico	ACCIDENTES												
	MUERTOS												
	HERIDOS												
	DAÑOS MATERIALES (MILLONES $)												
El Sueco - Cd. Juárez	ACCIDENTES	4	2	2	8	8	5	4	13	2	3	10	6
	MUERTOS	1	0	0	1	3	2	1	3	1	0	2	1
	HERIDOS	6	1	2	12	5	4	6	21	3	1	5	12
	DAÑOS MATERIALES (MILLONES $)	0.0950	0.0500	0.0600	0.5500	0.2200	0.1600	0.1400	0.7150	0.0500	0.0655	0.3400	0.1700
El Sueco - Janos	ACCIDENTES	2	2	3	2	5	8	4	5	3	6	2	3
	MUERTOS	1	0	0	1	1	2	0	5	2	1	2	1
	HERIDOS	1	2	1	1	6	7	2	1	3	7	2	7
	DAÑOS MATERIALES (MILLONES $)	0.0330	0.0450	0.1600	0.1440	0.4480	0.6800	0.0600	0.1550	0.1300	0.2850	0.0250	0.4300
Ent. La Zarca - Hidalgo del Parral Lim. Edos. Dgo./Chih. - Hidalgo del Parral	ACCIDENTES	1		1		2	2	1		1	3		1
	MUERTOS	0		0		1	2	0		2	0		0
	HERIDOS	0		0		0	0	1		2	2		0
	DAÑOS MATERIALES (MILLONES $)	0.0250		0.0125		0.1350	0.1100	0.1050		0.0150	0.1350		0.0400

ACCIDENTES Y SALDOS POR MES

2 0 1 0

C H I H U A H U A

CARRETERA Y TRAMO	SALDOS	ENERO	FEBRERO	MARZO	ABRIL	MAYO	JUNIO	JULIO	AGOSTO	SEPTIEMBRE	OCTUBRE	NOVIEMBRE	DICIEMBRE
Gómez Palacio - Jiménez (Cuota)	ACCIDENTES	2		2	2	3	1		1				
	MUERTOS	0		0	0	0	0		0				
	HERIDOS	5		0	1	0	0		0				
	DAÑOS MATERIALES (MILLONES $)	0.0350		0.0020	0.0500	0.1100	0.0500		0.0800				
Gómez Palacio - Jiménez Lim. Edos. Dgo./Chih. Dgo. - Jiménez	ACCIDENTES	1	2	5	1	1	1		1	4	3	4	1
	MUERTOS	0	0	0	0	0	0		0	0	0	0	0
	HERIDOS	0	1	0	4	0	1		1	0	0	2	1
	DAÑOS MATERIALES (MILLONES $)	0.1000	0.1400	0.2605	0.0150	0.0100	0.2000		0.3500	0.7800	0.4650	0.1350	0.1150
Hidalgo del Parral - Guadalupe y Calvo (km. 0.000 - km 38.000), (km 57.000 - km 234.000)	ACCIDENTES		2			1	1	1		2		2	1
	MUERTOS		0			0	0	0		0		0	0
	HERIDOS		5			2	0	3		1		5	2
	DAÑOS MATERIALES (MILLONES $)		0.1850			0.0300	0.0155	0.0500		0.0300		0.0250	0.0320
Hidalgo del Parral - Jimenez	ACCIDENTES	1	2	1	3	4	2	6	1	3	2	1	3
	MUERTOS	1	0	0	1	2	0	1	0	0	0	0	0
	HERIDOS	1	3	1	2	2	3	20	0	4	2	0	4
	DAÑOS MATERIALES (MILLONES $)	0.0150	0.0350	0.1200	0.0900	0.1480	0.2650	0.1100	0.0200	0.1550	0.0265	0.0600	0.1100
Hidalgo Del Parral - Nuevo Palomas (Via Corta)	ACCIDENTES	8	6	4	3	4		5	5	4	5	3	5
	MUERTOS	1	0	5	0	0		0	1	1	0	0	4
	HERIDOS	14	1	8	0	6		7	3	7	7	0	6
	DAÑOS MATERIALES (MILLONES $)	0.3150	0.2100	0.1625	0.0850	0.1350		0.2480	0.2100	0.1200	0.1895	0.0850	0.1375
Janos - Agua Prieta T. C. (Cd. Juárez - Janos) - Lim. Edos. Chih./Son.	ACCIDENTES				2			1			1		3
	MUERTOS				0			1			0		0
	HERIDOS				5			14			1		1
	DAÑOS MATERIALES (MILLONES $)				0.3150			0.2500			0.0700		0.2900
Jerónimo - Sta. Teresa	ACCIDENTES												
	MUERTOS												
	HERIDOS												
	DAÑOS MATERIALES (MILLONES $)												
Jiménez - Chihuahua (Cuota)	ACCIDENTES	10	8	8	11	5	12	12	9	10	16	15	17
	MUERTOS	1	1	1	1	0	3	5	0	4	0	6	2
	HERIDOS	17	8	9	11	3	8	15	11	8	13	11	16
	DAÑOS MATERIALES (MILLONES $)	0.4800	0.4120	0.1753	0.3860	0.1170	1.0710	0.3790	0.3330	0.1890	0.6830	0.7665	0.4550
La Junta - Yécora T. C. (Chihuahua - Madera) - Lim. Edos. Chih./Son.	ACCIDENTES			1	1		3			2	3	4	1
	MUERTOS			0	1		0			2	1	1	1
	HERIDOS			0	2		2			1	0	5	3
	DAÑOS MATERIALES (MILLONES $)			0.0100	0.1000		0.0580			0.0020	0.2980	0.3100	0.0300

ACCIDENTES Y SALDOS POR MES

2 0 1 0

C H I H U A H U A

CARRETERA Y TRAMO	SALDOS	ENERO	FEBRERO	MARZO	ABRIL	MAYO	JUNIO	JULIO	AGOSTO	SEPTIEMBRE	OCTUBRE	NOVIEMBRE	DICIEMBRE
Libramiento de Delicias - Meoqui	ACCIDENTES												
	MUERTOS												
	HERIDOS												
	DAÑOS MATERIALES (MILLONES $)												
Porvenir - Cd. Juárez	ACCIDENTES												
	MUERTOS												
	HERIDOS												
	DAÑOS MATERIALES (MILLONES $)												
Ramal a Aeropuerto de Chihuahua	ACCIDENTES												
	MUERTOS												
	HERIDOS												
	DAÑOS MATERIALES (MILLONES $)												
Ramal a Palomas	ACCIDENTES												
	MUERTOS												
	HERIDOS												
	DAÑOS MATERIALES (MILLONES $)												
T. C. (Chihuahua - El Sueco) - El Terrero	ACCIDENTES												
	MUERTOS												
	HERIDOS												
	DAÑOS MATERIALES (MILLONES $)												

TOTAL DE ACCIDENTES Y SALDOS POR MES

C H I H U A H U A	ACCIDENTES	46	47	51	51	55	63	60	51	47	60	58	78
	MUERTOS	5	3	12	8	14	12	13	15	14	8	12	11
	HERIDOS	72	35	38	50	46	58	97	52	41	52	52	99
	DAÑOS MATERIALES (MILLONES $)	1.9430	2.2355	2.3838	2.3453	2.8080	4.1740	2.4880	2.8680	2.0150	3.4355	3.2905	3.5025

ACCIDENTES POR DIA DE LA SEMANA Y CONDICIONES DE LUZ

2 0 1 0

C H I H U A H U A

CARRETERA Y TRAMO	ACCIDENTES	DIA DE LA SEMANA							CONDICIONES DE LUZ			
		LUNES	MARTES	MIÉRCOLES	JUEVES	VIERNES	SÁBADO	DOMINGO	DE DIA	CREPUSCULO	DE NOCHE	ALUMBRADO PUBLICO
Cd. Juárez - Janos	ACCIDENTES	4	6	3	2	7	8	9	24	2	13	0
	ACCIDENTES MORTALES	0	1	0	0	0	3	1	2	0	3	0
Chihuahua - El Sueco	ACCIDENTES	11	7	10	8	11	18	18	43	8	32	0
	ACCIDENTES MORTALES	2	1	1	1	0	3	2	5	1	4	0
Chihuahua - Madera	ACCIDENTES	14	16	8	9	10	12	20	57	6	26	0
	ACCIDENTES MORTALES	1	1	1	0	0	3	6	9	0	3	0
Chihuahua - Ojinaga	ACCIDENTES	8	7	2	2	7	8	9	16	6	21	0
	ACCIDENTES MORTALES	2	0	0	0	1	1	0	4	0	0	0
Ciudad Camargo - Saucillo	ACCIDENTES			1		2	3	2	5		3	0
	ACCIDENTES MORTALES			0		0	1	1	2		0	0
Curvas Del Perico	ACCIDENTES											0
	ACCIDENTES MORTALES											0
El Sueco - Cd. Juárez	ACCIDENTES	8	12	7	6	12	9	13	27	11	29	0
	ACCIDENTES MORTALES	1	3	1	0	2	2	4	6	2	5	0
El Sueco - Janos	ACCIDENTES	10	3	4	7	3	10	8	31	1	13	0
	ACCIDENTES MORTALES	4	1	1	2	1	3	2	10	1	3	0
Ent. La Zarca - Hidalgo del Parral Lim. Edos. Dgo./Chih. - Hidalgo del Parral	ACCIDENTES	1	1	1	2	3	1	3	7		5	0
	ACCIDENTES MORTALES	0	0	0	2	0	0	1	0		3	0
Gómez Palacio - Jiménez (Cuota)	ACCIDENTES	2	2	3		1	1	2	9	1	1	0
	ACCIDENTES MORTALES	0	0	0		0	0	0	0	0	0	0
Gómez Palacio - Jiménez Lim. Edos. Dgo./Chih. Dgo. - Jiménez	ACCIDENTES	5	4	5	3	3	2	2	10	2	12	0
	ACCIDENTES MORTALES	0	0	0	0	0	0	0	0	0	0	0
Hidalgo del Parral - Guadalupe y Calvo (km. 0.000 - km 38.000), (km 57.000 - km 234.000)	ACCIDENTES	1	2	2	2	1		2	6	1	3	0
	ACCIDENTES MORTALES	0	0	0	0	0		0	0	0	0	0
Hidalgo del Parral - Jimenez	ACCIDENTES	1		7	4	3	6	8	20	1	8	0
	ACCIDENTES MORTALES	0		1	1	0	1	2	2	0	3	0

ACCIDENTES POR DIA DE LA SEMANA Y CONDICIONES DE LUZ

2 0 1 0

C H I H U A H U A

CARRETERA Y TRAMO	ACCIDENTES	DIA DE LA SEMANA							CONDICIONES DE LUZ			
		LUNES	MARTES	MIÉRCOLES	JUEVES	VIERNES	SÁBADO	DOMINGO	DE DIA	CREPUSCULO	DE NOCHE	ALUMBRADO PUBLICO
Hidalgo Del Parral - Nuevo Palomas (Via Corta)	ACCIDENTES	8	6	3	10	7	4	14	28	7	17	0
	ACCIDENTES MORTALES	1	0	0	2	2	1	0	2	1	3	0
Janos - Agua Prieta T. C. (Cd. Juárez - Janos) - Lim. Edos. Chih./Son.	ACCIDENTES		1	2	1	1	1	1	2	1	4	0
	ACCIDENTES MORTALES		0	1	0	0	0	0	0	1	0	0
Jerónimo - Sta. Teresa	ACCIDENTES											0
	ACCIDENTES MORTALES											0
Jiménez - Chihuahua (Cuota)	ACCIDENTES	11	7	17	21	28	18	31	71	17	45	0
	ACCIDENTES MORTALES	0	1	4	4	4	2	3	12	2	4	0
La Junta - Yécora T. C. (Chihuahua - Madera) - Lim. Edos. Chih./Son.	ACCIDENTES	1	3	2	3	1	5		10	3	2	0
	ACCIDENTES MORTALES	1	3	0	0	0	2		5	1	0	0
Libramiento de Delicias - Meoqui	ACCIDENTES											0
	ACCIDENTES MORTALES											0
Porvenir - Cd. Juárez	ACCIDENTES											0
	ACCIDENTES MORTALES											0
Ramal a Aeropuerto de Chihuahua	ACCIDENTES											0
	ACCIDENTES MORTALES											0
Ramal a Palomas	ACCIDENTES											0
	ACCIDENTES MORTALES											0
T. C. (Chihuahua - El Sueco) - El Terrero	ACCIDENTES											0
	ACCIDENTES MORTALES											0

TOTAL DE ACCIDENTES POR DIA DE LA SEMANA Y CONDICIONES DE LUZ

C H I H U A H U A	ACCIDENTES	85	77	77	80	100	106	142	366	67	234	0
	ACCIDENTES MORTALES	12	11	10	12	10	22	22	59	9	31	0

ACCIDENTES EN PERIODOS FESTIVOS

2 0 1 0

C H I H U A H U A

CARRETERA Y TRAMO	SALDOS	AÑO NUEVO 01/01/2010 03/01/2010	5 DE FEBRERO 30/01/2010 01/02/2010	21 DE MARZO 13/03/2010 15/03/2010	SEMANA SANTA 01/04/2010 04/04/2010	DIA DEL TRABAJO 01/05/2010 01/05/2010	5 DE MAYO 05/05/2010 05/05/2010	DIA DE LA INDEPENDENCIA 16/09/2010 16/09/2010	DIA DE MUERTOS 30/10/2010 02/11/2010	DIA DE LA REVOLUCION 13/11/2010 15/11/2010	NAVIDAD 24/12/2010 26/12/2010
Cd. Juárez - Janos	ACCIDENTES	1									2
	MUERTOS	0									0
	HERIDOS	2									2
	DAÑOS MATERIALES (MILLONES $)	0.0250									0.1000
Chihuahua - El Sueco	ACCIDENTES	1	1	1					3	1	2
	MUERTOS	0	0	0					0	0	0
	HERIDOS	2	1	0					3	0	1
	DAÑOS MATERIALES (MILLONES $)	0.0300	0.0400	0.0400					0.1350	0.0500	0.0600
Chihuahua - Madera	ACCIDENTES		4						2		1
	MUERTOS		0						3		0
	HERIDOS		4						6		9
	DAÑOS MATERIALES (MILLONES $)		0.3050						0.2200		0.0800
Chihuahua - Ojinaga	ACCIDENTES	1	1								1
	MUERTOS	0	0								0
	HERIDOS	2	0								2
	DAÑOS MATERIALES (MILLONES $)	0.0350	0.0050								0.0350
Ciudad Camargo - Saucillo	ACCIDENTES				2						
	MUERTOS				0						
	HERIDOS				1						
	DAÑOS MATERIALES (MILLONES $)				0.0350						
Curvas Del Perico	ACCIDENTES										
	MUERTOS										
	HERIDOS										
	DAÑOS MATERIALES (MILLONES $)										
El Sueco - Cd. Juárez	ACCIDENTES		1		2				1	1	
	MUERTOS		0		0				0	0	
	HERIDOS		0		5				0	0	
	DAÑOS MATERIALES (MILLONES $)		0.0200		0.0550				0.0150	0.0300	
El Sueco - Janos	ACCIDENTES					3					
	MUERTOS					1					
	HERIDOS					4					
	DAÑOS MATERIALES (MILLONES $)					0.1480					

ACCIDENTES EN PERIODOS FESTIVOS

2 0 1 0

C H I H U A H U A

CARRETERA Y TRAMO	SALDOS	AÑO NUEVO 01/01/2010 03/01/2010	5 DE FEBRERO 30/01/2010 01/02/2010	21 DE MARZO 13/03/2010 15/03/2010	SEMANA SANTA 01/04/2010 04/04/2010	DIA DEL TRABAJO 01/05/2010 01/05/2010	5 DE MAYO 05/05/2010 05/05/2010	DIA DE LA INDEPENDENCIA 16/09/2010 16/09/2010	DIA DE MUERTOS 30/10/2010 02/11/2010	DIA DE LA REVOLUCION 13/11/2010 15/11/2010	NAVIDAD 24/12/2010 26/12/2010
Ent. La Zarca - Hidalgo del Parral Lim. Edos. Dgo./Chih. - Hidalgo del Parral	ACCIDENTES										
	MUERTOS										
	HERIDOS										
	DAÑOS MATERIALES (MILLONES $)										
Gómez Palacio - Jiménez (Cuota)	ACCIDENTES			1			1				
	MUERTOS			0			0				
	HERIDOS			0			0				
	DAÑOS MATERIALES (MILLONES $)			0.0020			0.0000				
Gómez Palacio - Jiménez Lim. Edos. Dgo./Chih. Dgo. - Jiménez	ACCIDENTES				1						
	MUERTOS				0						
	HERIDOS				4						
	DAÑOS MATERIALES (MILLONES $)				0.0150						
Hidalgo del Parral - Guadalupe y Calvo (km. 0.000 - km 38.000). (km 57.000 - km 234.000)	ACCIDENTES										
	MUERTOS										
	HERIDOS										
	DAÑOS MATERIALES (MILLONES $)										
Hidalgo del Parral - Jimenez	ACCIDENTES				1						1
	MUERTOS				0						0
	HERIDOS				0						2
	DAÑOS MATERIALES (MILLONES $)				0.0200						0.0450
Hidalgo Del Parral - Nuevo Palomas (Via Corta)	ACCIDENTES	2	1	1	2				2	1	
	MUERTOS	1	0	5	0				0	0	
	HERIDOS	3	8	1	0				0	0	
	DAÑOS MATERIALES (MILLONES $)	0.1050	0.0250	0.0800	0.0600				0.0780	0.0150	
Janos - Agua Prieta T. C. (Cd. Juárez - Janos) - Lim. Edos. Chih./Son.	ACCIDENTES										
	MUERTOS										
	HERIDOS										
	DAÑOS MATERIALES (MILLONES $)										
Jerónimo - Sta. Teresa	ACCIDENTES										
	MUERTOS										
	HERIDOS										
	DAÑOS MATERIALES (MILLONES $)										

ACCIDENTES EN PERIODOS FESTIVOS

2 0 1 0

C H I H U A H U A

CARRETERA Y TRAMO	SALDOS	AÑO NUEVO 01/01/2010 03/01/2010	5 DE FEBRERO 30/01/2010 01/02/2010	21 DE MARZO 13/03/2010 15/03/2010	SEMANA SANTA 01/04/2010 04/04/2010	DIA DEL TRABAJO 01/05/2010 01/05/2010	5 DE MAYO 05/05/2010 05/05/2010	DIA DE LA INDEPENDENCIA 16/09/2010 16/09/2010	DIA DE MUERTOS 30/10/2010 02/11/2010	DIA DE LA REVOLUCION 13/11/2010 15/11/2010	NAVIDAD 24/12/2010 26/12/2010
Jiménez - Chihuahua (Cuota)	ACCIDENTES	1	1	1	1				4	1	2
	MUERTOS	0	0	0	0				0	0	0
	HERIDOS	1	3	2	0				2	4	4
	DAÑOS MATERIALES (MILLONES $)	0.0500	0.1200	0.0050	0.1000				0.1500	0.0700	0.0550
La Junta - Yécora T. C. (Chihuahua - Madera) - Lim. Edos. Chih./Son.	ACCIDENTES								1		
	MUERTOS								1		
	HERIDOS								1		
	DAÑOS MATERIALES (MILLONES $)								0.0200		
Libramiento de Delicias - Meoqui	ACCIDENTES										
	MUERTOS										
	HERIDOS										
	DAÑOS MATERIALES (MILLONES $)										
Porvenir - Cd. Juárez	ACCIDENTES										
	MUERTOS										
	HERIDOS										
	DAÑOS MATERIALES (MILLONES $)										
Ramal a Aeropuerto de Chihuahua	ACCIDENTES										
	MUERTOS										
	HERIDOS										
	DAÑOS MATERIALES (MILLONES $)										
Ramal a Palomas	ACCIDENTES										
	MUERTOS										
	HERIDOS										
	DAÑOS MATERIALES (MILLONES $)										
T. C. (Chihuahua - El Sueco) - El Terrero	ACCIDENTES										
	MUERTOS										
	HERIDOS										
	DAÑOS MATERIALES (MILLONES $)										

TOTAL DE ACCIDENTES EN PERIODOS FESTIVOS

C H I H U A H U A	ACCIDENTES	6	9	4	9	3	1		13	4	9
	MUERTOS	1	0	5	0	1	0		4	0	0
	HERIDOS	10	16	3	10	4	0		12	4	20
	DAÑOS MATERIALES (MILLONES $)	0.2450	0.5150	0.1270	0.2850	0.1480	0.0000		0.6180	0.1650	0.3750

ACCIDENTES POR KILOMETRO
2010

CARRETERA Y TRAMO: Cd. Juárez - Janos (MEX-002)

DEL KM: 0+000
AL KM: 45+000

KILOMETRO	MUERTOS	HERIDOS	DAÑOS MATERIALES (S)	CONDUCTOR	PEAT O PAS	VEHICULO	CAMINO	GANADO	A. NATURAL	NUMERO Y CLASIFICACION DE ACCIDENTES
0–5	0	3	125,000	3	0	0	0	0	0	A A N ✡ ✡ ✡ ✡ ✡ ✡
0–5	0	2	56,000	1	0	0	0	0	0	H ✡ ✡ ✡ ✡
5–10	0	2	25,000	1	0	0	0	0	0	H ✡ ✡ ✡ ✡
5–10	0	0	60,000	1	0	0	0	0	0	A
10–15	0	1	50,000	1	1	0	0	0	0	F H ✡ ✡
10–15	0	0	60,000	1	0	0	0	0	0	A
15–20	0	0	74,300	2	0	0	0	0	0	G G
20–25										
25–30	0	0	15,000	1	0	0	0	0	0	A
25–30	0	4	40,000	1	0	0	0	0	0	A ✡ ✡ ✡ ✡ ✡ ✡ ✡ ✡
30–35										
35–40	0	0	65,000	1	0	0	0	0	0	H
40–45	0	0	120,000	1	0	0	0	0	0	A

NUMERO Y CLASIFICACION DE ACCIDENTES (escala: 5 10 15 20 25 30 35 40 45)

CLAVE	CLASIFICACION DEL ACCIDENTE	CLAVE	CLASIFICACION DEL ACCIDENTE
A	SALIDA DEL CAMINO		COLISION SOBRE EL CAMINO
		G	OTRO VEHICULO MOTOR EN TRANSITO
SIN COLISION SOBRE EL CAMINO		H	OTRO VEHICULO MOTOR POR ALCANCE
B	VOLCADURA	J	VEHICULO MOTOR ESTACIONADO
C	CAIDA DE PASAJERO	K	FERROCARRIL
D	INCENDIO	L	BICICLETA/MOTOCICLETA
E	OTROS	M	ANIMAL
P	CAIDA DE CARGA	N	OBJETO FIJO
Q	DESPRENDIMIENTO DE REMOLQUE	O	OTROS OBJETOS
COLISION SOBRE EL CAMINO		S	SIN DATO
F	PEATON (ATROPELLAMIENTO)		
R	VELOCIDAD EXCESIVA		ACCIDENTES EQUIVALENTES A DAÑOS MATERIALES
		✝	UN MUERTO = 6 ACCIDENTES
		✡	UN HERIDO = 2 ACCIDENTES

DEL KM: 45+000
AL KM: 90+000

KILOMETRO	MUERTOS	HERIDOS	DAÑOS MATERIALES (S)	CONDUCTOR	PEAT O PAS	VEHICULO	CAMINO	GANADO	A. NATURAL	NUMERO Y CLASIFICACION DE ACCIDENTES
45–50										
50–55										
55–60	0	0	50,000	1	0	0	0	0	0	A
55–60	0	2	80,000	1	0	0	0	0	0	A ✡ ✡ ✡ ✡
60–65										
65–70	0	1	35,000	1	0	0	0	0	0	G ✡ ✡
70–75	0	1	210,000	1	0	1	0	0	0	A B ✡ ✡
75–80	1	0	70,000	1	0	0	0	0	0	A ✝ ✝ ✝ ✝ ✝ ✝
75–80	0	0	30,000	1	0	0	0	0	0	A
80–85										
85–90										

NUMERO Y CLASIFICACION DE ACCIDENTES (escala: 5 10 15 20 25 30 35 40 45)

CLAVE	CLASIFICACION DEL ACCIDENTE	CLAVE	CLASIFICACION DEL ACCIDENTE
A	SALIDA DEL CAMINO		COLISION SOBRE EL CAMINO
		G	OTRO VEHICULO MOTOR EN TRANSITO
SIN COLISION SOBRE EL CAMINO		H	OTRO VEHICULO MOTOR POR ALCANCE
B	VOLCADURA	J	VEHICULO MOTOR ESTACIONADO
C	CAIDA DE PASAJERO	K	FERROCARRIL
D	INCENDIO	L	BICICLETA/MOTOCICLETA
E	OTROS	M	ANIMAL
P	CAIDA DE CARGA	N	OBJETO FIJO
Q	DESPRENDIMIENTO DE REMOLQUE	O	OTROS OBJETOS
COLISION SOBRE EL CAMINO		S	SIN DATO
F	PEATON (ATROPELLAMIENTO)		
R	VELOCIDAD EXCESIVA		ACCIDENTES EQUIVALENTES A DAÑOS MATERIALES
		✝	UN MUERTO = 6 ACCIDENTES
		✡	UN HERIDO = 2 ACCIDENTES

ACCIDENTES POR KILOMETRO
2010

CARRETERA Y TRAMO: Cd. Juárez - Janos (MEX-002)

DEL KM: 90+000
AL KM: 135+000

MUERTOS	HERIDOS	DAÑOS MATERIALES ($)	CONDUCTOR	PEATON O PASAJERO	VEHICULO	CAMINO	GANADO	A. NATURAL	KILOMETRO	NUMERO Y CLASIFICACION DE ACCIDENTES
									90	
2	0	40,000	1	0	0	0	0	0	95	G ✞ ✞ ✞ ✞ ✞ ✞ ✞ ✞ ✞ ✞ ✞ ✞
1	0	80,000	1	0	0	0	0	0		J ✞ ✞ ✞ ✞ ✞ ✞
									100	
									105	
0	0	6,000	1	0	0	0	0	0		A
									110	
1	0	6,000	1	0	0	0	0	0		G ✞ ✞ ✞ ✞ ✞ ✞
									115	
									120	
									125	
									130	
									135	

Escala: 5 10 15 20 25 30 35 40 45

NUMERO Y CLASIFICACION DE ACCIDENTES

CLAVE	CLASIFICACION DEL ACCIDENTE	CLAVE	CLASIFICACION DEL ACCIDENTE
A	SALIDA DEL CAMINO		COLISION SOBRE EL CAMINO
		G	OTRO VEHICULO MOTOR EN TRANSITO
SIN COLISION SOBRE EL CAMINO		H	OTRO VEHICULO MOTOR POR ALCANCE
B	VOLCADURA	J	VEHICULO MOTOR ESTACIONADO
C	CAIDA DE PASAJERO	K	FERROCARRIL
D	INCENDIO	L	BICICLETA/MOTOCICLETA
E	OTROS	M	ANIMAL
P	CAIDA DE CARGA	N	OBJETO FIJO
Q	DESPRENDIMIENTO DE REMOLQUE	O	OTROS OBJETOS
COLISION SOBRE EL CAMINO		S	SIN DATO
F	PEATON (ATROPELLAMIENTO)		
R	VELOCIDAD EXCESIVA		ACCIDENTES EQUIVALENTES A DAÑOS MATERIALES
		✞	UN MUERTO = 6 ACCIDENTES
		✡	UN HERIDO = 2 ACCIDENTES

DEL KM: 135+000
AL KM: 180+000

MUERTOS	HERIDOS	DAÑOS MATERIALES ($)	CONDUCTOR	PEATON O PASAJERO	VEHICULO	CAMINO	GANADO	A. NATURAL	KILOMETRO	NUMERO Y CLASIFICACION DE ACCIDENTES
									135	
									140	
									145	
									150	
0	0	38,000	1	0	0	0	0	0		G
									155	
0	1	88,000	2	0	0	0	0	0		G G ✡ ✡
0	4	70,000	1	0	0	0	0	0	160	G ✡ ✡ ✡ ✡ ✡ ✡ ✡ ✡
0	1	20,000	1	0	0	0	0	0	165	A ✡ ✡
									170	
									175	
									180	

Escala: 5 10 15 20 25 30 35 40 45

NUMERO Y CLASIFICACION DE ACCIDENTES

CLAVE	CLASIFICACION DEL ACCIDENTE	CLAVE	CLASIFICACION DEL ACCIDENTE
A	SALIDA DEL CAMINO		COLISION SOBRE EL CAMINO
		G	OTRO VEHICULO MOTOR EN TRANSITO
SIN COLISION SOBRE EL CAMINO		H	OTRO VEHICULO MOTOR POR ALCANCE
B	VOLCADURA	J	VEHICULO MOTOR ESTACIONADO
C	CAIDA DE PASAJERO	K	FERROCARRIL
D	INCENDIO	L	BICICLETA/MOTOCICLETA
E	OTROS	M	ANIMAL
P	CAIDA DE CARGA	N	OBJETO FIJO
Q	DESPRENDIMIENTO DE REMOLQUE	O	OTROS OBJETOS
COLISION SOBRE EL CAMINO		S	SIN DATO
F	PEATON (ATROPELLAMIENTO)		
R	VELOCIDAD EXCESIVA		ACCIDENTES EQUIVALENTES A DAÑOS MATERIALES
		✞	UN MUERTO = 6 ACCIDENTES
		✡	UN HERIDO = 2 ACCIDENTES

ACCIDENTES POR KILOMETRO
2010

CARRETERA Y TRAMO: Cd. Juárez - Janos (MEX-002)

DEL KM: 180+000
AL KM: 225+000

KILOMETRO	MUERTOS	HERIDOS	DAÑOS MATERIALES (S)	CONDUCTOR	PEATON	VEHICULO	CAMINO	GANADO	A. NA. TUR. AL
185	0	1	120,000	2	0	0	0	0	0
185	1	1	20,000	1	0	0	0	0	0
190	0	0	250,000	1	0	0	0	0	0
190	0	2	390,000	3	0	0	0	0	0
190	0	7	80,000	1	0	0	0	0	0

SALDOS **CAUSAS**

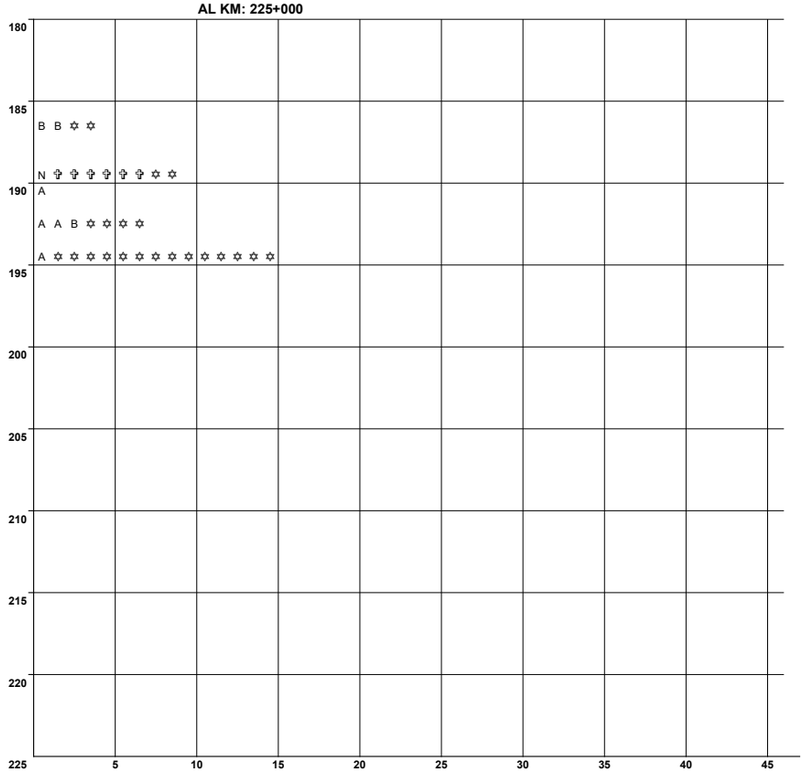

N U M E R O Y C L A S I F I C A C I O N D E A C C I D E N T E S

CLAVE	CLASIFICACION DEL ACCIDENTE	CLAVE	CLASIFICACION DEL ACCIDENTE
A	SALIDA DEL CAMINO	COLISION SOBRE EL CAMINO	
		G	OTRO VEHICULO MOTOR EN TRANSITO
SIN COLISION SOBRE EL CAMINO		**H**	OTRO VEHICULO MOTOR POR ALCANCE
B	VOLCADURA	**J**	VEHICULO MOTOR ESTACIONADO
C	CAIDA DE PASAJERO	**K**	FERROCARRIL
D	INCENDIO	**L**	BICICLETA/MOTOCICLETA
E	OTROS	**M**	ANIMAL
P	CAIDA DE CARGA	**N**	OBJETO FIJO
Q	DESPRENDIMIENTO DE REMOLQUE	**O**	OTROS OBJETOS
COLISION SOBRE EL CAMINO		**S**	SIN DATO
F	PEATON (ATROPELLAMIENTO)		
R	VELOCIDAD EXCESIVA	ACCIDENTES EQUIVALENTES A DAÑOS MATERIALES	
		✟	UN MUERTO = 6 ACCIDENTES
		✡	UN HERIDO = 2 ACCIDENTES

ACCIDENTES POR KILOMETRO
2010

CARRETERA Y TRAMO: Chihuahua - El Sueco (MEX-045)

DEL KM: 0+000
AL KM: 45+000

SALDOS: MUERTOS	SALDOS: HERIDOS	SALDOS: DAÑOS MATERIALES (S)	CAUSAS: CONDUCTOR	CAUSAS: PEAT O PAS	CAUSAS: VEHICULO	CAUSAS: CAMINO	CAUSAS: GANADO	CAUSAS: A. NATURAL	KILOMETRO	NUMERO Y CLASIFICACION DE ACCIDENTES
									0	
									5	
									10	
0	0	100,000	1	0	0	0	0	0		A
0	0	8,000	1	0	0	0	0	0		G
									15	
1	5	125,000	1	0	0	0	1	0		A M ✝ ✝ ✝ ✝ ✝ ✝ ✡ ✡ ✡ ✡ ✡ ✡ ✡ ✡ ✡ ✡
0	0	10,000	1	0	0	0	0	0		H
0	1	20,000	2	0	0	0	0	0	20	A A ✡ ✡
1	2	228,000	4	0	0	0	0	0		A G H N ✝ ✝ ✝ ✝ ✝ ✝ ✡ ✡ ✡ ✡
0	11	150,000	1	0	0	0	0	0		A ✡
0	2	25,000	1	0	0	0	0	0	25	G ✡ ✡ ✡ ✡
0	2	30,000	1	0	0	0	0	0		H ✡ ✡ ✡ ✡
0	1	125,000	2	0	0	0	0	0		G G ✡ ✡
0	0	1,500	1	0	0	0	0	0		L
									30	
3	1	50,000	2	0	0	0	0	0		A G ✝ ✝ ✝ ✝ ✝ ✝ ✝ ✝ ✝ ✝ ✝ ✝ ✝ ✝ ✝ ✝ ✝ ✝ ✡ ✡
0	1	30,000	1	0	0	0	0	0		A ✡ ✡
0	0	40,000	0	0	0	0	1	0		M
0	0	10,000	0	0	0	0	1	0	35	M
0	2	10,000	1	0	0	0	0	0		G ✡ ✡ ✡ ✡
0	2	120,000	1	0	0	0	0	0		G ✡ ✡ ✡ ✡
									40	
									45	

Escala: 5 10 15 20 25 30 35 40 45

N U M E R O Y C L A S I F I C A C I O N D E A C C I D E N T E S

CLAVE	CLASIFICACION DEL ACCIDENTE	CLAVE	CLASIFICACION DEL ACCIDENTE
A	SALIDA DEL CAMINO	COLISION SOBRE EL CAMINO	
		G	OTRO VEHICULO MOTOR EN TRANSITO
SIN COLISION SOBRE EL CAMINO		**H**	OTRO VEHICULO MOTOR POR ALCANCE
B	VOLCADURA	**J**	VEHICULO MOTOR ESTACIONADO
C	CAIDA DE PASAJERO	**K**	FERROCARRIL
D	INCENDIO	**L**	BICICLETA/MOTOCICLETA
E	OTROS	**M**	ANIMAL
P	CAIDA DE CARGA	**N**	OBJETO FIJO
Q	DESPRENDIMIENTO DE REMOLQUE	**O**	OTROS OBJETOS
COLISION SOBRE EL CAMINO		**S**	SIN DATO
F	PEATON (ATROPELLAMIENTO)		
R	VELOCIDAD EXCESIVA	ACCIDENTES EQUIVALENTES A DAÑOS MATERIALES	
		✝	UN MUERTO = 6 ACCIDENTES
		✡	UN HERIDO = 2 ACCIDENTES

DEL KM: 45+000
AL KM: 90+000

SALDOS: MUERTOS	SALDOS: HERIDOS	SALDOS: DAÑOS MATERIALES (S)	CAUSAS: CONDUCTOR	CAUSAS: PEAT O PAS	CAUSAS: VEHICULO	CAUSAS: CAMINO	CAUSAS: GANADO	CAUSAS: A. NATURAL	KILOMETRO	NUMERO Y CLASIFICACION DE ACCIDENTES
									45	
1	0	100,000	1	0	0	0	0	0		A ✝ ✝ ✝ ✝ ✝ ✝
0	1	40,000	1	0	0	0	0	0	50	A ✡ ✡
0	1	100,000	1	0	0	0	0	0		A ✡ ✡
0	1	70,000	1	0	0	0	0	0		A ✡ ✡
0	0	20,000	1	0	0	0	0	0		A
0	4	60,000	2	0	0	0	0	0	55	F G ✡ ✡ ✡ ✡ ✡ ✡ ✡ ✡
									60	
0	2	30,000	1	0	0	0	0	0		A ✡ ✡ ✡ ✡
0	2	40,000	1	0	0	0	0	0		A ✡ ✡ ✡ ✡
0	2	180,000	2	0	0	0	0	0		A A ✡ ✡ ✡ ✡
									65	
0	0	10,000	1	0	0	0	0	0	70	L
0	2	30,000	1	0	0	0	0	0		A ✡ ✡ ✡ ✡
0	2	35,000	1	0	0	0	0	0		A ✡ ✡ ✡ ✡
									75	
0	1	35,000	1	0	0	0	0	0		A ✡ ✡
0	0	50,000	0	0	0	0	0	1		A
0	0	150,000	1	0	0	0	0	0	80	J
0	0	50,000	1	0	0	0	0	0		A
0	0	110,000	1	0	1	0	0	0		A G
0	1	3,000	1	0	0	0	0	0		L ✡ ✡
0	0	30,000	0	0	0	0	0	1	85	B
0	1	60,000	1	0	0	0	0	0		A ✡ ✡
0	0	50,000	0	0	0	0	0	1		A
0	1	15,000	0	0	1	0	0	0		A ✡ ✡
									90	

Escala: 5 10 15 20 25 30 35 40 45

N U M E R O Y C L A S I F I C A C I O N D E A C C I D E N T E S

CLAVE	CLASIFICACION DEL ACCIDENTE	CLAVE	CLASIFICACION DEL ACCIDENTE
A	SALIDA DEL CAMINO	COLISION SOBRE EL CAMINO	
		G	OTRO VEHICULO MOTOR EN TRANSITO
SIN COLISION SOBRE EL CAMINO		**H**	OTRO VEHICULO MOTOR POR ALCANCE
B	VOLCADURA	**J**	VEHICULO MOTOR ESTACIONADO
C	CAIDA DE PASAJERO	**K**	FERROCARRIL
D	INCENDIO	**L**	BICICLETA/MOTOCICLETA
E	OTROS	**M**	ANIMAL
P	CAIDA DE CARGA	**N**	OBJETO FIJO
Q	DESPRENDIMIENTO DE REMOLQUE	**O**	OTROS OBJETOS
COLISION SOBRE EL CAMINO		**S**	SIN DATO
F	PEATON (ATROPELLAMIENTO)		
R	VELOCIDAD EXCESIVA	ACCIDENTES EQUIVALENTES A DAÑOS MATERIALES	
		✝	UN MUERTO = 6 ACCIDENTES
		✡	UN HERIDO = 2 ACCIDENTES

ACCIDENTES POR KILOMETRO
2010

CARRETERA Y TRAMO: Chihuahua - El Sueco (MEX-045)

DEL KM: 90+000
AL KM: 135+000

KILOMETRO	SALDOS M	SALDOS H	SALDOS D	CAUSAS C	CAUSAS P	CAUSAS V	CAUSAS C	CAUSAS G	CAUSAS A.	NUMERO Y CLASIFICACION DE ACCIDENTES
90	0	7	20,000	1	0	0	0	0	0	A ✡ ✡ ✡ ✡ ✡ ✡ ✡ ✡ ✡ ✡ ✡ ✡ ✡ ✡
	0	0	500,000	1	0	0	0	0	0	H
95	0	1	100,000	1	0	0	0	0	0	A ✡ ✡
	1	1	110,000	2	0	0	0	0	0	A A ✞ ✞ ✞ ✞ ✞ ✞ ✡ ✡
100	0	0	30,000	1	0	0	0	0	0	A
	0	0	30,000	1	0	0	0	0	0	A
	0	0	15,000	1	0	0	0	0	0	A
105	1	0	100,000	1	0	0	0	0	0	A ✞ ✞ ✞ ✞ ✞ ✞
110	0	3	60,000	1	0	0	0	0	0	A ✡ ✡ ✡ ✡ ✡ ✡
	0	1	95,000	1	0	0	0	1	0	H M ✡ ✡
	0	1	50,000	1	0	0	0	0	0	A ✡ ✡
	0	0	80,000	1	0	0	0	0	0	A
	1	4	30,000	1	0	0	0	0	0	A ✞ ✞ ✞ ✞ ✞ ✞ ✡ ✡ ✡ ✡ ✡ ✡ ✡ ✡
115	1	0	40,000	1	0	0	0	0	0	N ✞ ✞ ✞ ✞ ✞ ✞
	0	1	15,000	1	0	0	0	0	0	A ✡ ✡
	0	1	35,000	0	0	1	0	0	0	N ✡ ✡
120	0	0	100,000	1	0	0	0	0	0	B
	1	1	380,000	5	0	0	0	0	0	A A A A A ✞ ✞ ✞ ✞ ✞ ✞ ✡ ✡
125	0	0	80,000	0	0	1	0	0	0	A
	1	1	30,000	1	0	0	0	0	0	A ✞ ✞ ✞ ✞ ✞ ✞ ✡ ✡
130	0	0	10,000	1	0	0	0	0	0	A
135										

Escala: 5 10 15 20 25 30 35 40 45

DEL KM: 135+000
AL KM: 180+000

KILOMETRO	SALDOS M	SALDOS H	SALDOS D	CAUSAS C	CAUSAS P	CAUSAS V	CAUSAS C	CAUSAS G	CAUSAS A.	NUMERO Y CLASIFICACION DE ACCIDENTES
135	0	0	30,000	1	0	0	0	0	0	A
	0	3	30,000	1	0	0	0	0	0	H ✡ ✡ ✡ ✡ ✡ ✡
140	0	0	85,000	1	0	0	0	0	0	A
	0	7	270,000	3	0	0	0	0	0	A A A ✡ ✡ ✡ ✡ ✡ ✡ ✡ ✡ ✡ ✡ ✡ ✡ ✡ ✡
145	0	3	80,000	1	0	0	0	0	0	A ✡ ✡ ✡ ✡ ✡ ✡
150										
155										
160										
165										
170										
175										
180										

Escala: 5 10 15 20 25 30 35 40 45

M: MUERTOS; H: HERIDOS; D: DAÑOS MATERIALES (S)

N U M E R O Y C L A S I F I C A C I O N D E A C C I D E N T E S

CLAVE	CLASIFICACION DEL ACCIDENTE	CLAVE	CLASIFICACION DEL ACCIDENTE
A	SALIDA DEL CAMINO		COLISION SOBRE EL CAMINO
		G	OTRO VEHICULO MOTOR EN TRANSITO
	SIN COLISION SOBRE EL CAMINO	H	OTRO VEHICULO MOTOR POR ALCANCE
B	VOLCADURA	J	VEHICULO MOTOR ESTACIONADO
C	CAIDA DE PASAJERO	K	FERROCARRIL
D	INCENDIO	L	BICICLETA/MOTOCICLETA
E	OTROS	M	ANIMAL
P	CAIDA DE CARGA	N	OBJETO FIJO
Q	DESPRENDIMIENTO DE REMOLQUE	O	OTROS OBJETOS
	COLISION SOBRE EL CAMINO	S	SIN DATO
F	PEATON (ATROPELLAMIENTO)		
R	VELOCIDAD EXCESIVA		ACCIDENTES EQUIVALENTES A DAÑOS MATERIALES
		✞	UN MUERTO = 6 ACCIDENTES
		✡	UN HERIDO = 2 ACCIDENTES

ACCIDENTES POR KILOMETRO
2010

CARRETERA Y TRAMO: Chihuahua - Madera (CHIH-D-MEX-001-CHI)

DEL KM: 0+000
AL KM: 45+000

SALDOS: MUERTOS	SALDOS: HERIDOS	SALDOS: DAÑOS MATERIALES (S)	CAUSAS: CONDUCTOR	CAUSAS: PEATON	CAUSAS: VEHICULO	CAUSAS: CAMINO	CAUSAS: AGENTES NATURALES	KILOMETRO	NUMERO Y CLASIFICACION DE ACCIDENTES
0	1	20,000	1	0	0	0	0	0	A ✡ ✡
0	1	45,000	2	0	0	0	0	11	B B ✡ ✡
0	1	30,000	1	0	0	0	0	13	A ✡ ✡
0	3	20,000	1	0	0	0	0	15	B ✡ ✡ ✡ ✡ ✡ ✡
1	9	183,000	4	0	0	0	0	17	A G H J ✞ ✞ ✞ ✞ ✞ ✞ ✡ ✡ ✡ ✡ ✡ ✡ ✡ ✡ ✡ ✡ ✡ ✡ ✡ ✡ ✡ ✡ ✡ ✡
1	0	30,000	1	0	0	0	0	22	A ✞ ✞ ✞ ✞ ✞ ✞
1	2	40,000	1	0	0	0	0	24	A ✞ ✞ ✞ ✞ ✞ ✞ ✡ ✡ ✡ ✡
0	7	330,000	4	0	0	0	0	25	A A A H ✡ ✡ ✡ ✡ ✡ ✡ ✡ ✡ ✡ ✡ ✡ ✡ ✡ ✡
0	2	80,000	1	0	0	0	0	30	B ✡ ✡ ✡ ✡
0	0	30,000	2	0	0	0	0	31	A A
0	0	168,000	3	0	0	0	0	35	A A A
0	0	10,000	1	0	0	0	0	36	A
0	5	25,000	1	0	0	0	0	38	A ✡ ✡ ✡ ✡ ✡ ✡ ✡ ✡ ✡ ✡
0	0	151,000	1	0	0	0	0	39	H
0	1	85,000	2	0	0	0	0	40	A A ✡ ✡
0	0	20,000	1	0	0	0	0	41	A
0	1	100,000	1	0	0	0	0	43	A ✡ ✡
0	5	50,000	2	0	0	0	0	44	A H ✡ ✡ ✡ ✡ ✡ ✡ ✡ ✡ ✡ ✡

DEL KM: 45+000
AL KM: 90+000

SALDOS: MUERTOS	SALDOS: HERIDOS	SALDOS: DAÑOS MATERIALES (S)	CAUSAS: CONDUCTOR	CAUSAS: PEATON	CAUSAS: VEHICULO	CAUSAS: CAMINO	CAUSAS: AGENTES NATURALES	KILOMETRO	NUMERO Y CLASIFICACION DE ACCIDENTES
0	0	48,000	2	0	0	0	0	45	G G
0	0	45,000	1	0	0	0	0	46	G
0	1	20,000	1	0	0	0	0	47	A ✡ ✡
0	1	178,500	2	0	0	0	0	48	G G ✡ ✡
3	3	200,000	1	0	0	0	0	49	G ✞ ✞ ✞ ✞ ✞ ✞ ✞ ✞ ✞ ✞ ✞ ✞ ✞ ✞ ✞ ✞ ✞ ✞ ✡ ✡ ✡ ✡ ✡ ✡
0	0	70,000	1	0	0	0	0	51	A
0	0	37,000	1	0	0	0	0	54	H
0	0	9,000	1	0	0	0	0	57	G
0	0	20,000	1	0	0	0	0	60	A
0	3	120,000	3	0	0	0	0	61	G G G ✡ ✡ ✡ ✡ ✡ ✡
0	1	54,000	1	1	0	0	0	62	A F ✡ ✡
0	3	30,000	2	0	0	0	0	65	A B ✡ ✡ ✡ ✡ ✡ ✡
2	0	40,000	0	1	0	0	0	66	F ✞ ✞ ✞ ✞ ✞ ✞ ✞ ✞ ✞ ✞ ✞ ✞
0	0	5,000	1	0	0	0	0	67	N
0	0	14,000	1	0	0	0	0	69	H
0	0	30,000	0	0	1	0	0	72	D
0	1	20,000	1	0	0	0	0	75	A ✡ ✡
0	0	80,000	1	0	0	0	0	77	G
0	2	300,000	3	0	0	0	1	79	A M N N ✡ ✡ ✡ ✡
0	4	107,000	3	0	0	0	0	80	A B H ✡ ✡ ✡ ✡ ✡ ✡ ✡ ✡
0	0	130,000	2	0	0	0	0	81	A A
0	0	85,000	2	0	0	0	0	84	A B
0	0	50,000	0	0	0	0	1	89	M

NUMERO Y CLASIFICACION DE ACCIDENTES (escala: 5, 10, 15, 20, 25, 30, 35, 40, 45)

CLAVE	CLASIFICACION DEL ACCIDENTE	CLAVE	CLASIFICACION DEL ACCIDENTE
A	SALIDA DEL CAMINO		COLISION SOBRE EL CAMINO
		G	OTRO VEHICULO MOTOR EN TRANSITO
	SIN COLISION SOBRE EL CAMINO	H	OTRO VEHICULO MOTOR POR ALCANCE
B	VOLCADURA	J	VEHICULO MOTOR ESTACIONADO
C	CAIDA DE PASAJERO	K	FERROCARRIL
D	INCENDIO	L	BICICLETA/MOTOCICLETA
E	OTROS	M	ANIMAL
P	CAIDA DE CARGA	N	OBJETO FIJO
Q	DESPRENDIMIENTO DE REMOLQUE	O	OTROS OBJETOS
	COLISION SOBRE EL CAMINO	S	SIN DATO
F	PEATON (ATROPELLAMIENTO)		
R	VELOCIDAD EXCESIVA		ACCIDENTES EQUIVALENTES A DAÑOS MATERIALES
		✞	UN MUERTO = 6 ACCIDENTES
		✡	UN HERIDO = 2 ACCIDENTES

ACCIDENTES POR KILOMETRO
2010

CARRETERA Y TRAMO: Chihuahua - Madera (CHIH-D-MEX-001-CHI)

DEL KM: 90+000
AL KM: 135+000

MUERTOS	HERIDOS	DAÑOS MATERIALES (S)	C	P	V	C	G	A.	KILOMETRO	CLAVE / ACCIDENTES
1	0	15,000	2	0	0	0	0	0	90	B F ✞ ✞ ✞ ✞ ✞ ✞
1	3	150,000	1	0	0	0	0	0		A ✞ ✞ ✞ ✞ ✞ ✞ ✡ ✡ ✡ ✡ ✡ ✡
0	0	500,000	1	0	0	0	0	0	95	A
0	0	25,000	1	0	0	0	0	0		G
0	4	35,000	1	0	0	0	0	0		G ✡ ✡ ✡ ✡ ✡ ✡ ✡ ✡
									100	
									105	
0	0	10,000	1	0	0	0	0	0	110	A
0	5	40,000	1	0	0	0	0	0		H ✡ ✡ ✡ ✡ ✡ ✡ ✡ ✡ ✡ ✡
									115	
0	0	30,000	1	0	0	0	0	0	120	N
0	0	110,000	1	0	0	0	0	0		N
									125	
									130	
0	3	20,000	1	0	0	0	0	0		G ✡ ✡ ✡ ✡ ✡ ✡
									135	

SALDOS — CAUSAS — KILOMETRO

M U E R T O S | H E R I D O S | D A Ñ O S M A T E R I A L E S (S)

C P V C G A.
O E E A A
N A H M N N
D T I I A A.
U C N D T
C O U O O U
T L R
O P O A.
R A L
S

5 10 15 20 25 30 35 40 45

N U M E R O Y C L A S I F I C A C I O N D E A C C I D E N T E S

DEL KM: 135+000
AL KM: 180+000

MUERTOS	HERIDOS	DAÑOS MATERIALES (S)	C	P	V	C	G	A.	KILOMETRO	CLAVE / ACCIDENTES
									135	
2	1	30,000	1	0	0	0	0	0		B ✞ ✞ ✞ ✞ ✞ ✞ ✞ ✞ ✞ ✞ ✞ ✞ ✡ ✡
1	2	45,000	1	1	0	0	0	0		B F ✞ ✞ ✞ ✞ ✞ ✞ ✡ ✡ ✡ ✡
2	2	450,000	1	0	0	0	0	0		A ✞ ✞ ✞ ✞ ✞ ✞ ✞ ✞ ✞ ✞ ✞ ✞ ✡ ✡ ✡ ✡
									140	
0	1	35,000	1	0	0	0	0	0		H ✡ ✡
1	6	150,000	3	0	0	0	0	0		A A N ✞ ✞ ✞ ✞ ✞ ✞ ✡ ✡ ✡ ✡ ✡ ✡ ✡ ✡ ✡ ✡ ✡ ✡
1	0	20,000	1	0	0	0	0	0		A ✞ ✞ ✞ ✞ ✞ ✞
0	2	12,000	1	0	0	0	0	0	145	G ✡ ✡ ✡ ✡
0	9	95,000	2	0	0	0	0	0		G N ✡ ✡ ✡ ✡ ✡ ✡ ✡ ✡ ✡ ✡ ✡ ✡ ✡ ✡ ✡ ✡ ✡ ✡
									150	
									155	
									160	
									165	
									170	
									175	
									180	

5 10 15 20 25 30 35 40 45

N U M E R O Y C L A S I F I C A C I O N D E A C C I D E N T E S

CLAVE	CLASIFICACION DEL ACCIDENTE	CLAVE	CLASIFICACION DEL ACCIDENTE
A	SALIDA DEL CAMINO		COLISION SOBRE EL CAMINO
		G	OTRO VEHICULO MOTOR EN TRANSITO
	SIN COLISION SOBRE EL CAMINO	H	OTRO VEHICULO MOTOR POR ALCANCE
B	VOLCADURA	J	VEHICULO MOTOR ESTACIONADO
C	CAIDA DE PASAJERO	K	FERROCARRIL
D	INCENDIO	L	BICICLETA/MOTOCICLETA
E	OTROS	M	ANIMAL
P	CAIDA DE CARGA	N	OBJETO FIJO
Q	DESPRENDIMIENTO DE REMOLQUE	O	OTROS OBJETOS
	COLISION SOBRE EL CAMINO	S	SIN DATO
F	PEATON (ATROPELLAMIENTO)		
R	VELOCIDAD EXCESIVA		ACCIDENTES EQUIVALENTES A DAÑOS MATERIALES
		✞	UN MUERTO = 6 ACCIDENTES
		✡	UN HERIDO = 2 ACCIDENTES

CLAVE	CLASIFICACION DEL ACCIDENTE	CLAVE	CLASIFICACION DEL ACCIDENTE
A	SALIDA DEL CAMINO		COLISION SOBRE EL CAMINO
		G	OTRO VEHICULO MOTOR EN TRANSITO
	SIN COLISION SOBRE EL CAMINO	H	OTRO VEHICULO MOTOR POR ALCANCE
B	VOLCADURA	J	VEHICULO MOTOR ESTACIONADO
C	CAIDA DE PASAJERO	K	FERROCARRIL
D	INCENDIO	L	BICICLETA/MOTOCICLETA
E	OTROS	M	ANIMAL
P	CAIDA DE CARGA	N	OBJETO FIJO
Q	DESPRENDIMIENTO DE REMOLQUE	O	OTROS OBJETOS
	COLISION SOBRE EL CAMINO	S	SIN DATO
F	PEATON (ATROPELLAMIENTO)		
R	VELOCIDAD EXCESIVA		ACCIDENTES EQUIVALENTES A DAÑOS MATERIALES
		✞	UN MUERTO = 6 ACCIDENTES
		✡	UN HERIDO = 2 ACCIDENTES

ACCIDENTES POR KILOMETRO
2010

CARRETERA Y TRAMO: Chihuahua - Ojinaga (MEX-016)

DEL KM: 0+000
AL KM: 45+000

KILOMETRO	MUERTOS	HERIDOS	DAÑOS MATERIALES (S)	CONDUCTOR	PEATON	VEHICULO	CAMINO	GANADO	A. NATURAL	NUMERO Y CLASIFICACION DE ACCIDENTES
0	0	6	140,000	3	0	0	0	0	0	A G G ✡ ✡ ✡ ✡ ✡ ✡ ✡ ✡ ✡ ✡ ✡ ✡
5	0	0	4,000	1	0	0	0	0	0	N
10										
	0	0	47,000	2	0	0	0	0	0	A G
	0	2	25,000	1	0	0	0	0	0	H ✡ ✡ ✡ ✡
15	0	0	35,000	2	0	0	0	0	0	A A
	0	5	230,000	2	0	0	0	0	0	A G ✡ ✡ ✡ ✡ ✡ ✡ ✡ ✡ ✡ ✡
	0	2	57,000	1	0	0	0	0	0	H ✡ ✡ ✡ ✡
20										
	0	2	12,000	1	0	0	0	0	0	A ✡ ✡ ✡ ✡
	1	0	45,000	3	0	0	0	0	0	A H N ✝ ✝ ✝ ✝ ✝ ✝
25	0	3	30,000	1	0	0	0	0	0	H ✡ ✡ ✡ ✡ ✡ ✡
	0	2	35,000	1	0	0	0	0	0	G ✡ ✡ ✡ ✡
	0	1	65,000	1	0	0	0	0	0	G ✡ ✡
30										
35										
40	0	0	20,000	0	0	0	0	1	0	M
45										

NUMERO Y CLASIFICACION DE ACCIDENTES: 5 10 15 20 25 30 35 40 45

CLAVE	CLASIFICACION DEL ACCIDENTE	CLAVE	CLASIFICACION DEL ACCIDENTE
A	SALIDA DEL CAMINO		COLISION SOBRE EL CAMINO
		G	OTRO VEHICULO MOTOR EN TRANSITO
	SIN COLISION SOBRE EL CAMINO	H	OTRO VEHICULO MOTOR POR ALCANCE
B	VOLCADURA	J	VEHICULO MOTOR ESTACIONADO
C	CAIDA DE PASAJERO	K	FERROCARRIL
D	INCENDIO	L	BICICLETA/MOTOCICLETA
E	OTROS	M	ANIMAL
P	CAIDA DE CARGA	N	OBJETO FIJO
Q	DESPRENDIMIENTO DE REMOLQUE	O	OTROS OBJETOS
	COLISION SOBRE EL CAMINO	S	SIN DATO
F	PEATON (ATROPELLAMIENTO)		
R	VELOCIDAD EXCESIVA		ACCIDENTES EQUIVALENTES A DAÑOS MATERIALES
		✝	UN MUERTO = 6 ACCIDENTES
		✡	UN HERIDO = 2 ACCIDENTES

DEL KM: 45+000
AL KM: 90+000

KILOMETRO	MUERTOS	HERIDOS	DAÑOS MATERIALES (S)	CONDUCTOR	PEATON	VEHICULO	CAMINO	GANADO	A. NATURAL	NUMERO Y CLASIFICACION DE ACCIDENTES
45										
50										
	0	5	15,000	1	0	0	0	0	0	A ✡ ✡ ✡ ✡ ✡ ✡ ✡ ✡ ✡ ✡
55	0	1	115,000	2	0	0	0	0	0	A A ✡ ✡
	0	0	15,000	1	0	0	0	0	0	A
	0	0	20,000	1	0	0	0	0	0	G
60										
65										
	0	0	20,000	1	0	0	0	0	0	A
70										
75	0	0	50,000	1	0	0	0	0	0	A
80										
85										
90										

NUMERO Y CLASIFICACION DE ACCIDENTES: 5 10 15 20 25 30 35 40 45

CLAVE	CLASIFICACION DEL ACCIDENTE	CLAVE	CLASIFICACION DEL ACCIDENTE
A	SALIDA DEL CAMINO		COLISION SOBRE EL CAMINO
		G	OTRO VEHICULO MOTOR EN TRANSITO
	SIN COLISION SOBRE EL CAMINO	H	OTRO VEHICULO MOTOR POR ALCANCE
B	VOLCADURA	J	VEHICULO MOTOR ESTACIONADO
C	CAIDA DE PASAJERO	K	FERROCARRIL
D	INCENDIO	L	BICICLETA/MOTOCICLETA
E	OTROS	M	ANIMAL
P	CAIDA DE CARGA	N	OBJETO FIJO
Q	DESPRENDIMIENTO DE REMOLQUE	O	OTROS OBJETOS
	COLISION SOBRE EL CAMINO	S	SIN DATO
F	PEATON (ATROPELLAMIENTO)		
R	VELOCIDAD EXCESIVA		ACCIDENTES EQUIVALENTES A DAÑOS MATERIALES
		✝	UN MUERTO = 6 ACCIDENTES
		✡	UN HERIDO = 2 ACCIDENTES

ACCIDENTES POR KILOMETRO
2010

CARRETERA Y TRAMO: Chihuahua - Ojinaga (MEX-016)

DEL KM: 90+000
AL KM: 135+000

SALDOS: MUERTOS	SALDOS: HERIDOS	SALDOS: DAÑOS MATERIALES (S)	CAUSAS: CONDUCTOR	CAUSAS: PEATON	CAUSAS: VEHICULO	CAUSAS: CAMINO	CAUSAS: GANADO	CAUSAS: A. NATURAL	KILOMETRO	NUMERO Y CLASIFICACION DE ACCIDENTES
									90	
									95	
									100	
									105	
									110	
0	1	100,000	1	0	0	0	0	0		A ✡ ✡
									115	
									120	
									125	
0	0	14,000	1	0	0	0	0	0		A
0	0	150,000	1	0	0	0	0	0		A
									130	
									135	

Scale: 5 10 15 20 25 30 35 40 45

NUMERO Y CLASIFICACION DE ACCIDENTES

CLAVE	CLASIFICACION DEL ACCIDENTE	CLAVE	CLASIFICACION DEL ACCIDENTE
A	SALIDA DEL CAMINO		COLISION SOBRE EL CAMINO
		G	OTRO VEHICULO MOTOR EN TRANSITO
SIN COLISION SOBRE EL CAMINO		H	OTRO VEHICULO MOTOR POR ALCANCE
B	VOLCADURA	J	VEHICULO MOTOR ESTACIONADO
C	CAIDA DE PASAJERO	K	FERROCARRIL
D	INCENDIO	L	BICICLETA/MOTOCICLETA
E	OTROS	M	ANIMAL
P	CAIDA DE CARGA	N	OBJETO FIJO
Q	DESPRENDIMIENTO DE REMOLQUE	O	OTROS OBJETOS
COLISION SOBRE EL CAMINO		S	SIN DATO
F	PEATON (ATROPELLAMIENTO)		
R	VELOCIDAD EXCESIVA		ACCIDENTES EQUIVALENTES A DAÑOS MATERIALES
		✞	UN MUERTO = 6 ACCIDENTES
		✡	UN HERIDO = 2 ACCIDENTES

DEL KM: 135+000
AL KM: 180+000

SALDOS: MUERTOS	SALDOS: HERIDOS	SALDOS: DAÑOS MATERIALES (S)	CAUSAS: CONDUCTOR	CAUSAS: PEATON	CAUSAS: VEHICULO	CAUSAS: CAMINO	CAUSAS: GANADO	CAUSAS: A. NATURAL	KILOMETRO	NUMERO Y CLASIFICACION DE ACCIDENTES
									135	
									140	
									145	
									150	
									155	
									160	
									165	
									170	
									175	
									180	

Scale: 5 10 15 20 25 30 35 40 45

NUMERO Y CLASIFICACION DE ACCIDENTES

ACCIDENTES POR KILOMETRO
2010

CARRETERA Y TRAMO: Chihuahua - Ojinaga (MEX-016)

DEL KM: 180+000
AL KM: 225+000

KILOMETRO	MUERTOS	HERIDOS	DAÑOS MATERIALES (S)	C	P	V	C	G	A.	NUMERO Y CLASIFICACION DE ACCIDENTES
180	0	0	200,000	0	0	1	0	0	0	Q
	0	3	50,000	2	0	0	0	0	0	A A ✡ ✡ ✡ ✡ ✡ ✡
185	0	1	70,000	1	0	0	0	0	0	A ✡ ✡
190	1	0	50,000	1	0	0	0	0	0	N ✞ ✞ ✞ ✞ ✞ ✞
	0	1	50,000	1	0	0	0	0	0	A ✡ ✡
195	0	4	40,000	1	0	0	0	0	0	A ✡ ✡ ✡ ✡ ✡ ✡ ✡ ✡
	0	0	10,000	0	0	0	0	1	0	M
200										
205										
210	1	2	10,000	1	0	0	0	0	0	A ✞ ✞ ✞ ✞ ✞ ✞ ✡ ✡ ✡ ✡
215										
220	0	5	70,000	1	0	0	0	0	0	G ✡ ✡ ✡ ✡ ✡ ✡ ✡ ✡ ✡ ✡
	0	1	75,000	1	0	0	0	0	0	G ✡ ✡
	3	1	75,000	1	0	0	0	0	0	A ✞ ✞ ✞ ✞ ✞ ✞ ✞ ✞ ✞ ✞ ✞ ✞ ✞ ✞ ✞ ✞ ✞ ✞ ✡ ✡
225										

Escala: 5 10 15 20 25 30 35 40 45

N U M E R O Y C L A S I F I C A C I O N D E A C C I D E N T E S

CLAVE	CLASIFICACION DEL ACCIDENTE	CLAVE	CLASIFICACION DEL ACCIDENTE
A	SALIDA DEL CAMINO		COLISION SOBRE EL CAMINO
		G	OTRO VEHICULO MOTOR EN TRANSITO
	SIN COLISION SOBRE EL CAMINO	H	OTRO VEHICULO MOTOR POR ALCANCE
B	VOLCADURA	J	VEHICULO MOTOR ESTACIONADO
C	CAIDA DE PASAJERO	K	FERROCARRIL
D	INCENDIO	L	BICICLETA/MOTOCICLETA
E	OTROS	M	ANIMAL
P	CAIDA DE CARGA	N	OBJETO FIJO
Q	DESPRENDIMIENTO DE REMOLQUE	O	OTROS OBJETOS
	COLISION SOBRE EL CAMINO	S	SIN DATO
F	PEATON (ATROPELLAMIENTO)		
R	VELOCIDAD EXCESIVA		ACCIDENTES EQUIVALENTES A DAÑOS MATERIALES
		✞	UN MUERTO = 6 ACCIDENTES
		✡	UN HERIDO = 2 ACCIDENTES

DEL KM: 225+000
AL KM: 230+700

KILOMETRO	MUERTOS	HERIDOS	DAÑOS MATERIALES (S)	C	P	V	C	G	A.	NUMERO Y CLASIFICACION DE ACCIDENTES
225	0	0	40,000	1	0	0	0	0	0	G
230										
235										
240										
245										
250										
255										
260										
265										
270										

Escala: 5 10 15 20 25 30 35 40 45

N U M E R O Y C L A S I F I C A C I O N D E A C C I D E N T E S

CLAVE	CLASIFICACION DEL ACCIDENTE	CLAVE	CLASIFICACION DEL ACCIDENTE
A	SALIDA DEL CAMINO		COLISION SOBRE EL CAMINO
		G	OTRO VEHICULO MOTOR EN TRANSITO
	SIN COLISION SOBRE EL CAMINO	H	OTRO VEHICULO MOTOR POR ALCANCE
B	VOLCADURA	J	VEHICULO MOTOR ESTACIONADO
C	CAIDA DE PASAJERO	K	FERROCARRIL
D	INCENDIO	L	BICICLETA/MOTOCICLETA
E	OTROS	M	ANIMAL
P	CAIDA DE CARGA	N	OBJETO FIJO
Q	DESPRENDIMIENTO DE REMOLQUE	O	OTROS OBJETOS
	COLISION SOBRE EL CAMINO	S	SIN DATO
F	PEATON (ATROPELLAMIENTO)		
R	VELOCIDAD EXCESIVA		ACCIDENTES EQUIVALENTES A DAÑOS MATERIALES
		✞	UN MUERTO = 6 ACCIDENTES
		✡	UN HERIDO = 2 ACCIDENTES

ACCIDENTES POR KILOMETRO
2010

CARRETERA Y TRAMO: Ciudad Camargo - Saucillo (MEX-045)

DEL KM: 72+000
AL KM: 115+000

MUERTOS	HERIDOS	DAÑOS MATERIALES (S)	CONDUCTOR	PEATONES	VEHICULOS	CAMINO	GANADO	A. NA. TUR. AL	KILOMETRO
0	2	35,000	2	0	0	0	0	0	70
									75
1	1	40,000	1	0	0	0	0	0	80
									85
									90
									95
0	1	20,000	1	0	0	0	0	0	100
1	2	45,000	2	0	0	0	0	0	
0	2	60,000	1	0	0	0	0	0	
0	0	10,000	1	0	0	0	0	0	105
									110
									115

SALDOS

CAUSAS

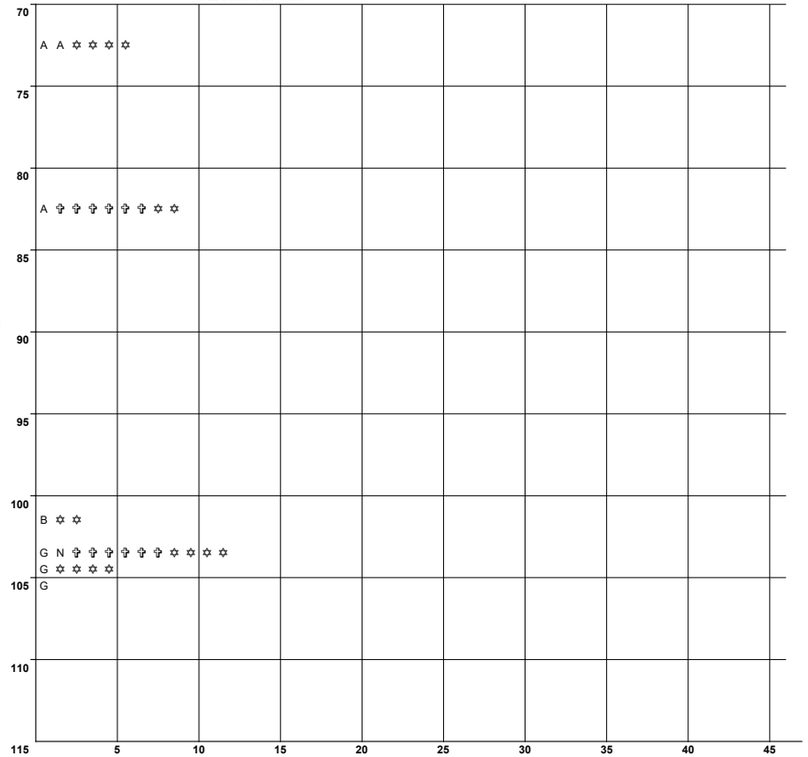

N U M E R O Y C L A S I F I C A C I O N D E A C C I D E N T E S

CLAVE	CLASIFICACION DEL ACCIDENTE	CLAVE	CLASIFICACION DEL ACCIDENTE
A	SALIDA DEL CAMINO	COLISION SOBRE EL CAMINO	
		G	OTRO VEHICULO MOTOR EN TRANSITO
SIN COLISION SOBRE EL CAMINO		**H**	OTRO VEHICULO MOTOR POR ALCANCE
B	VOLCADURA	**J**	VEHICULO MOTOR ESTACIONADO
C	CAIDA DE PASAJERO	**K**	FERROCARRIL
D	INCENDIO	**L**	BICICLETA/MOTOCICLETA
E	OTROS	**M**	ANIMAL
P	CAIDA DE CARGA	**N**	OBJETO FIJO
Q	DESPRENDIMIENTO DE REMOLQUE	**O**	OTROS OBJETOS
COLISION SOBRE EL CAMINO		**S**	SIN DATO
F	PEATON (ATROPELLAMIENTO)		
R	VELOCIDAD EXCESIVA	ACCIDENTES EQUIVALENTES A DAÑOS MATERIALES	
		✞	UN MUERTO = 6 ACCIDENTES
		✡	UN HERIDO = 2 ACCIDENTES

ACCIDENTES POR KILOMETRO
2010

CARRETERA Y TRAMO: El Sueco - Cd. Juárez (MEX-045D-MEX)

DEL KM: 152+000
AL KM: 195+000

MUERTOS	HERIDOS	DAÑOS MATERIALES (S)	CONDUCTOR	COPAS	VEHICULO	CAMINO	GANADO	A. NATURAL
0	1	50,000	1	0	0	0	0	0
1	0	30,000	1	0	0	0	0	0

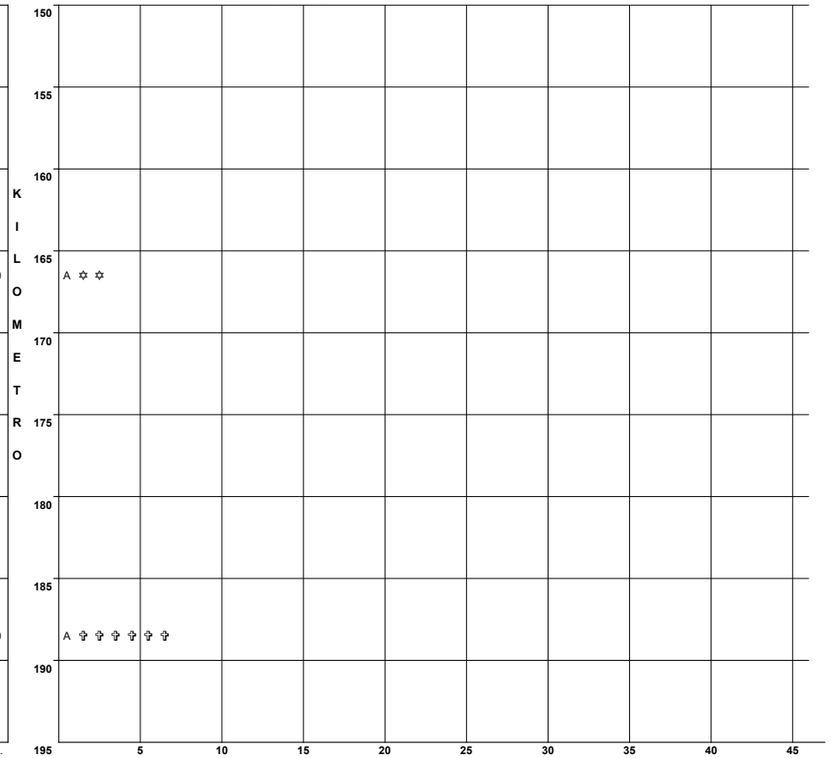

N U M E R O Y C L A S I F I C A C I O N D E A C C I D E N T E S

CLAVE	CLASIFICACION DEL ACCIDENTE	CLAVE	CLASIFICACION DEL ACCIDENTE
A	SALIDA DEL CAMINO	COLISION SOBRE EL CAMINO	
		G	OTRO VEHICULO MOTOR EN TRANSITO
SIN COLISION SOBRE EL CAMINO		**H**	OTRO VEHICULO MOTOR POR ALCANCE
B	VOLCADURA	**J**	VEHICULO MOTOR ESTACIONADO
C	CAIDA DE PASAJERO	**K**	FERROCARRIL
D	INCENDIO	**L**	BICICLETA/MOTOCICLETA
E	OTROS	**M**	ANIMAL
P	CAIDA DE CARGA	**N**	OBJETO FIJO
Q	DESPRENDIMIENTO DE REMOLQUE	**O**	OTROS OBJETOS
COLISION SOBRE EL CAMINO		**S**	SIN DATO
F	PEATON (ATROPELLAMIENTO)		
R	VELOCIDAD EXCESIVA	ACCIDENTES	EQUIVALENTES A DAÑOS MATERIALES
		✞	UN MUERTO = 6 ACCIDENTES
		✡	UN HERIDO = 2 ACCIDENTES

DEL KM: 195+000
AL KM: 240+000

MUERTOS	HERIDOS	DAÑOS MATERIALES (S)	CONDUCTOR	COPAS	VEHICULO	CAMINO	GANADO	A. NATURAL
1	0	10,000	1	0	0	0	0	0
0	2	35,000	1	0	0	0	0	0
2	2	100,000	2	0	0	0	0	0
2	4	70,000	1	0	0	0	0	0
0	5	40,000	2	0	0	0	0	0
0	0	40,000	1	0	0	0	1	0
2	2	20,000	1	0	0	0	0	0
0	1	40,000	0	0	0	0	1	0

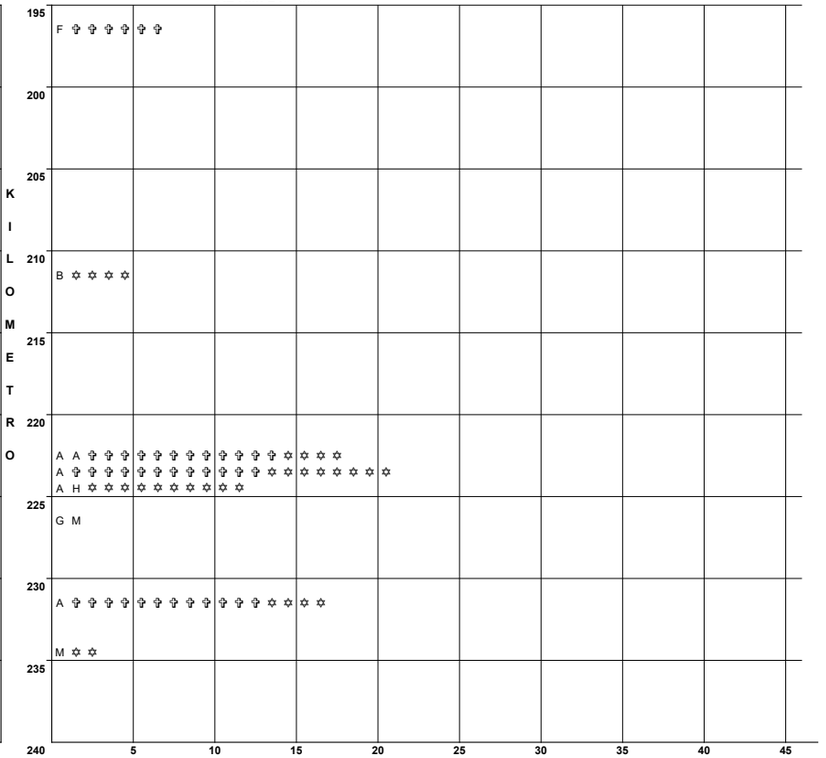

N U M E R O Y C L A S I F I C A C I O N D E A C C I D E N T E S

CLAVE	CLASIFICACION DEL ACCIDENTE	CLAVE	CLASIFICACION DEL ACCIDENTE
A	SALIDA DEL CAMINO	COLISION SOBRE EL CAMINO	
		G	OTRO VEHICULO MOTOR EN TRANSITO
SIN COLISION SOBRE EL CAMINO		**H**	OTRO VEHICULO MOTOR POR ALCANCE
B	VOLCADURA	**J**	VEHICULO MOTOR ESTACIONADO
C	CAIDA DE PASAJERO	**K**	FERROCARRIL
D	INCENDIO	**L**	BICICLETA/MOTOCICLETA
E	OTROS	**M**	ANIMAL
P	CAIDA DE CARGA	**N**	OBJETO FIJO
Q	DESPRENDIMIENTO DE REMOLQUE	**O**	OTROS OBJETOS
COLISION SOBRE EL CAMINO		**S**	SIN DATO
F	PEATON (ATROPELLAMIENTO)		
R	VELOCIDAD EXCESIVA	ACCIDENTES	EQUIVALENTES A DAÑOS MATERIALES
		✞	UN MUERTO = 6 ACCIDENTES
		✡	UN HERIDO = 2 ACCIDENTES

ACCIDENTES POR KILOMETRO
2010

CARRETERA Y TRAMO: El Sueco - Cd. Juárez (MEX-045D-MEX)

DEL KM: 240+000
AL KM: 285+000

KILOMETRO	MUERTOS	HERIDOS	DAÑOS MATERIALES (S)	CONDUCTOR	PASAJERO	VEHICULO	CAMINO	GANADO	A. NATURAL	NUMERO Y CLASIFICACION DE ACCIDENTES
242	0	10	100,000	1	0	0	0	0	0	A ✡
246	0	0	30,000	1	0	0	0	0	0	A
248	0	3	10,000	1	0	0	0	0	0	A ✡ ✡ ✡ ✡ ✡ ✡
251	0	10	80,000	2	0	0	0	0	0	A A ✡
254	1	0	20,000	1	0	0	0	0	0	A ✞ ✞ ✞ ✞ ✞ ✞
257	1	3	125,000	3	0	0	0	0	0	A H H ✞ ✞ ✞ ✞ ✞ ✞ ✡ ✡ ✡ ✡ ✡ ✡
259	0	0	30,000	0	0	0	0	0	1	H
264	1	5	20,000	1	0	0	0	0	0	A ✞ ✞ ✞ ✞ ✞ ✞ ✡ ✡ ✡ ✡ ✡ ✡ ✡ ✡ ✡ ✡
270	0	0	25,000	1	0	0	0	0	0	H
272	0	1	90,000	0	0	1	0	0	0	A ✡ ✡
273	0	0	15,000	1	0	0	0	0	0	A
274	0	3	40,000	1	0	0	0	0	0	A ✡ ✡ ✡ ✡ ✡ ✡
275	0	0	15,000	1	0	0	0	0	0	A
280	1	1	35,000	1	0	0	0	0	0	J ✞ ✞ ✞ ✞ ✞ ✞ ✡ ✡
281	1	1	80,000	1	0	0	0	0	0	H ✞ ✞ ✞ ✞ ✞ ✞ ✡ ✡
282	0	0	30,000	1	0	0	0	0	0	A
283	0	0	40,000	1	0	0	0	0	0	A

Escala: 5 10 15 20 25 30 35 40 45

DEL KM: 285+000
AL KM: 330+000

KILOMETRO	MUERTOS	HERIDOS	DAÑOS MATERIALES (S)	CONDUCTOR	PASAJERO	VEHICULO	CAMINO	GANADO	A. NATURAL	NUMERO Y CLASIFICACION DE ACCIDENTES
285	0	2	30,000	1	0	0	0	0	0	A ✡ ✡ ✡ ✡
289	0	0	200,000	1	0	0	0	0	0	B
291	0	0	50,000	0	0	0	0	1	0	A
294	0	6	40,000	1	0	0	0	0	0	A ✡ ✡ ✡ ✡ ✡ ✡ ✡ ✡ ✡ ✡ ✡ ✡
295	0	0	140,000	1	0	0	0	0	0	A
300	0	0	40,000	1	0	0	0	0	0	B
303	0	2	20,000	0	0	1	0	0	0	B ✡ ✡ ✡ ✡
305	0	0	195,000	2	0	0	0	0	0	A H
307	0	0	0	1	0	0	0	0	0	A
311	0	0	80,000	1	0	0	0	0	0	A
312	0	1	50,000	1	0	0	0	0	0	A ✡ ✡
317	1	1	50,000	1	0	0	0	0	0	A ✞ ✞ ✞ ✞ ✞ ✞ ✡ ✡
320	0	5	20,000	1	0	0	0	0	0	A ✡ ✡ ✡ ✡ ✡ ✡ ✡ ✡ ✡ ✡
324	0	0	20,000	1	0	0	0	0	0	A
326	0	0	35,000	1	0	0	0	1	0	G M

Escala: 5 10 15 20 25 30 35 40 45

N U M E R O   Y   C L A S I F I C A C I O N   D E   A C C I D E N T E S

CLAVE	CLASIFICACION DEL ACCIDENTE	CLAVE	CLASIFICACION DEL ACCIDENTE
A	SALIDA DEL CAMINO		COLISION SOBRE EL CAMINO
		G	OTRO VEHICULO MOTOR EN TRANSITO
	SIN COLISION SOBRE EL CAMINO	H	OTRO VEHICULO MOTOR POR ALCANCE
B	VOLCADURA	J	VEHICULO MOTOR ESTACIONADO
C	CAIDA DE PASAJERO	K	FERROCARRIL
D	INCENDIO	L	BICICLETA/MOTOCICLETA
E	OTROS	M	ANIMAL
P	CAIDA DE CARGA	N	OBJETO FIJO
Q	DESPRENDIMIENTO DE REMOLQUE	O	OTROS OBJETOS
	COLISION SOBRE EL CAMINO	S	SIN DATO
F	PEATON (ATROPELLAMIENTO)		
R	VELOCIDAD EXCESIVA		ACCIDENTES EQUIVALENTES A DAÑOS MATERIALES
		✞	UN MUERTO = 6 ACCIDENTES
		✡	UN HERIDO = 2 ACCIDENTES

CLAVE	CLASIFICACION DEL ACCIDENTE	CLAVE	CLASIFICACION DEL ACCIDENTE
A	SALIDA DEL CAMINO		COLISION SOBRE EL CAMINO
		G	OTRO VEHICULO MOTOR EN TRANSITO
	SIN COLISION SOBRE EL CAMINO	H	OTRO VEHICULO MOTOR POR ALCANCE
B	VOLCADURA	J	VEHICULO MOTOR ESTACIONADO
C	CAIDA DE PASAJERO	K	FERROCARRIL
D	INCENDIO	L	BICICLETA/MOTOCICLETA
E	OTROS	M	ANIMAL
P	CAIDA DE CARGA	N	OBJETO FIJO
Q	DESPRENDIMIENTO DE REMOLQUE	O	OTROS OBJETOS
	COLISION SOBRE EL CAMINO	S	SIN DATO
F	PEATON (ATROPELLAMIENTO)		
R	VELOCIDAD EXCESIVA		ACCIDENTES EQUIVALENTES A DAÑOS MATERIALES
		✞	UN MUERTO = 6 ACCIDENTES
		✡	UN HERIDO = 2 ACCIDENTES

ACCIDENTES POR KILOMETRO
2010

CARRETERA Y TRAMO: El Sueco - Cd. Juárez (MEX-045D-MEX)

DEL KM: 330+000

AL KM: 350+000

KILOMETRO	MUERTOS	HERIDOS	DAÑOS MATERIALES (S)	CONDUCTOR	PEATON	VEHICULO	CAMINO	GANADO	A. NATURAL	NUMERO Y CLASIFICACION DE ACCIDENTES
330	0	1	110,000	2	0	0	0	0	0	B N ✡ ✡
	0	1	35,000	1	0	0	0	0	0	H ✡ ✡
	1	4	25,000	1	0	0	0	0	0	A ✞ ✞ ✞ ✞ ✞ ✞ ✡ ✡ ✡ ✡ ✡ ✡ ✡ ✡
335	0	0	20,000	0	0	0	0	0	1	A
340										
	0	0	30,000	0	0	1	0	0	0	A
345	0	1	5,000	0	1	0	0	0	0	F ✡ ✡
	0	0	50,000	1	0	0	0	0	0	A
	0	0	55,000	2	0	0	0	0	0	A H
	0	0	35,000	3	0	0	0	0	0	A N N
	0	0	60,000	3	0	0	0	0	0	A G N
350	0	0	500	0	0	0	1	0	0	O
355										
360										
365										
370										
375										

SALDOS — CAUSAS — KILOMETRO

Escala: 5 10 15 20 25 30 35 40 45

N U M E R O Y C L A S I F I C A C I O N D E A C C I D E N T E S

CLAVE	CLASIFICACION DEL ACCIDENTE	CLAVE	CLASIFICACION DEL ACCIDENTE
A	SALIDA DEL CAMINO		COLISION SOBRE EL CAMINO
		G	OTRO VEHICULO MOTOR EN TRANSITO
SIN COLISION SOBRE EL CAMINO		H	OTRO VEHICULO MOTOR POR ALCANCE
B	VOLCADURA	J	VEHICULO MOTOR ESTACIONADO
C	CAIDA DE PASAJERO	K	FERROCARRIL
D	INCENDIO	L	BICICLETA/MOTOCICLETA
E	OTROS	M	ANIMAL
P	CAIDA DE CARGA	N	OBJETO FIJO
Q	DESPRENDIMIENTO DE REMOLQUE	O	OTROS OBJETOS
COLISION SOBRE EL CAMINO		S	SIN DATO
F	PEATON (ATROPELLAMIENTO)		
R	VELOCIDAD EXCESIVA		ACCIDENTES EQUIVALENTES A DAÑOS MATERIALES
		✞	UN MUERTO = 6 ACCIDENTES
		✡	UN HERIDO = 2 ACCIDENTES

ACCIDENTES POR KILOMETRO
2010

CARRETERA Y TRAMO: El Sueco - Janos (MEX-010)

DEL KM: 0+000
AL KM: 45+000

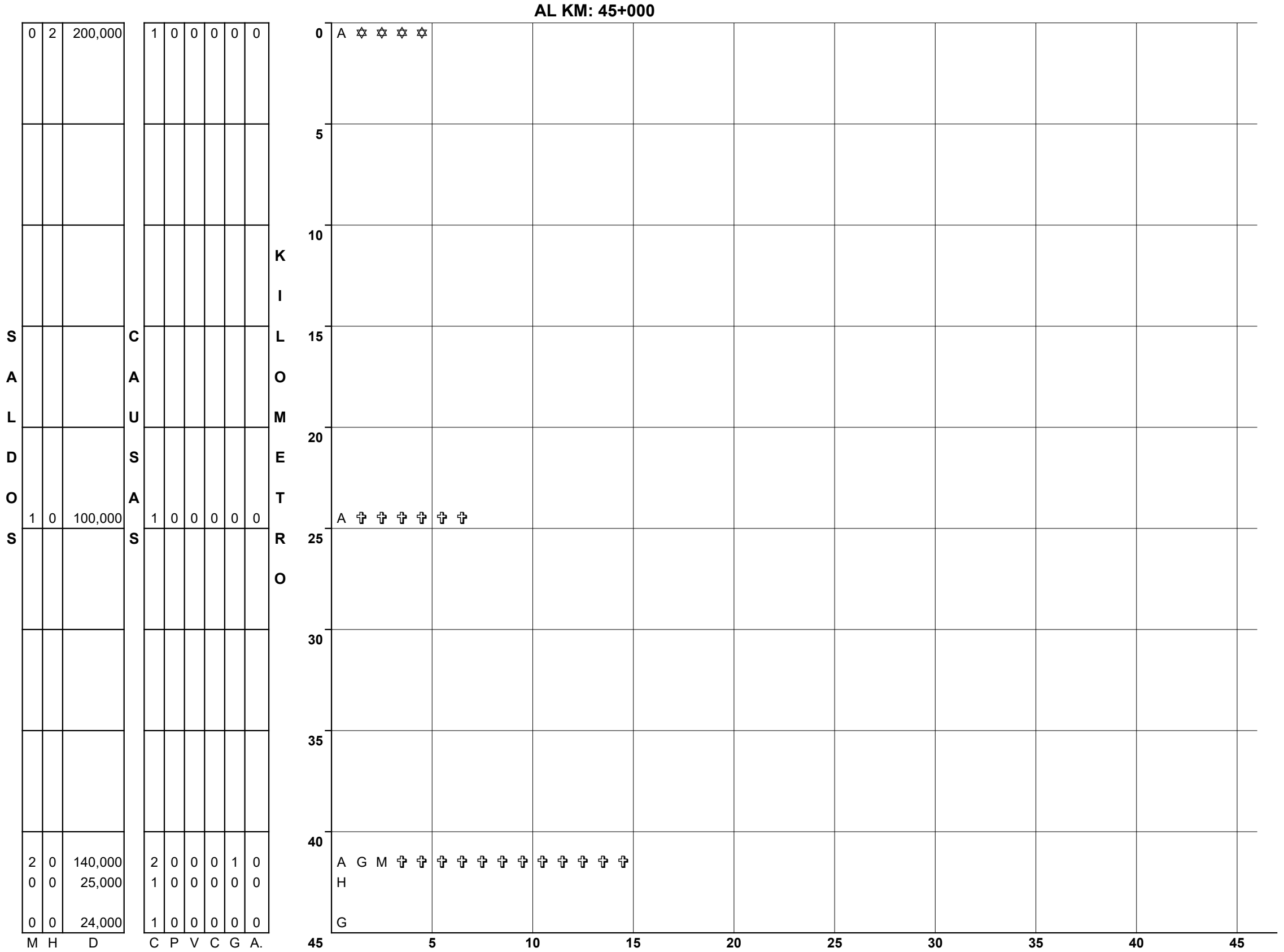

N U M E R O   Y   C L A S I F I C A C I O N   D E   A C C I D E N T E S

CLAVE	CLASIFICACION DEL ACCIDENTE	CLAVE	CLASIFICACION DEL ACCIDENTE
A	SALIDA DEL CAMINO	COLISION SOBRE EL CAMINO	
		G	OTRO VEHICULO MOTOR EN TRANSITO
SIN COLISION SOBRE EL CAMINO		H	OTRO VEHICULO MOTOR POR ALCANCE
B	VOLCADURA	J	VEHICULO MOTOR ESTACIONADO
C	CAIDA DE PASAJERO	K	FERROCARRIL
D	INCENDIO	L	BICICLETA/MOTOCICLETA
E	OTROS	M	ANIMAL
P	CAIDA DE CARGA	N	OBJETO FIJO
Q	DESPRENDIMIENTO DE REMOLQUE	O	OTROS OBJETOS
COLISION SOBRE EL CAMINO		S	SIN DATO
F	PEATON (ATROPELLAMIENTO)		
R	VELOCIDAD EXCESIVA	ACCIDENTES EQUIVALENTES A DAÑOS MATERIALES	
		✞	UN MUERTO = 6 ACCIDENTES
		✡	UN HERIDO = 2 ACCIDENTES

DEL KM: 45+000
AL KM: 90+000

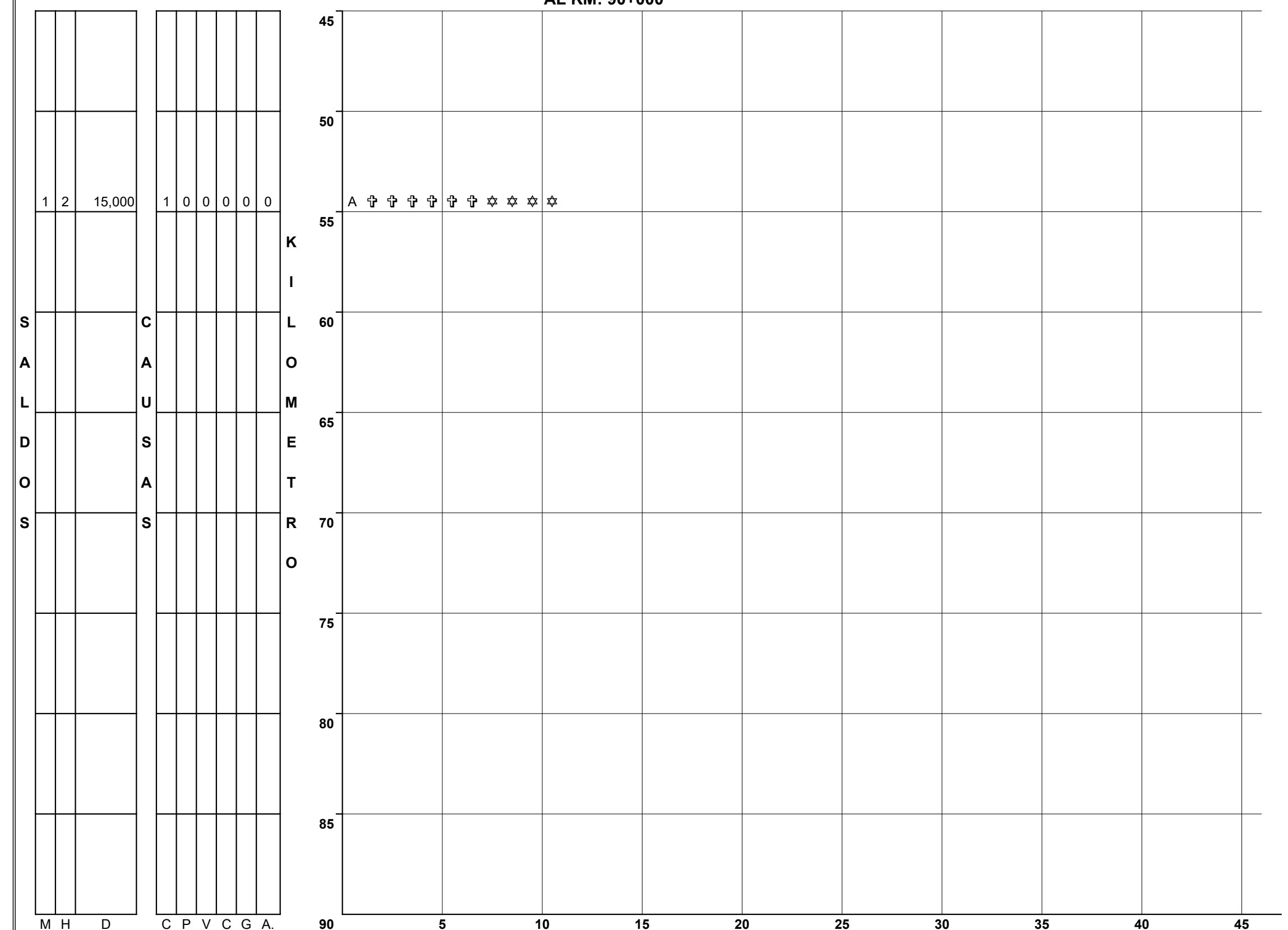

N U M E R O   Y   C L A S I F I C A C I O N   D E   A C C I D E N T E S

CLAVE	CLASIFICACION DEL ACCIDENTE	CLAVE	CLASIFICACION DEL ACCIDENTE
A	SALIDA DEL CAMINO	COLISION SOBRE EL CAMINO	
		G	OTRO VEHICULO MOTOR EN TRANSITO
SIN COLISION SOBRE EL CAMINO		H	OTRO VEHICULO MOTOR POR ALCANCE
B	VOLCADURA	J	VEHICULO MOTOR ESTACIONADO
C	CAIDA DE PASAJERO	K	FERROCARRIL
D	INCENDIO	L	BICICLETA/MOTOCICLETA
E	OTROS	M	ANIMAL
P	CAIDA DE CARGA	N	OBJETO FIJO
Q	DESPRENDIMIENTO DE REMOLQUE	O	OTROS OBJETOS
COLISION SOBRE EL CAMINO		S	SIN DATO
F	PEATON (ATROPELLAMIENTO)		
R	VELOCIDAD EXCESIVA	ACCIDENTES EQUIVALENTES A DAÑOS MATERIALES	
		✞	UN MUERTO = 6 ACCIDENTES
		✡	UN HERIDO = 2 ACCIDENTES

ACCIDENTES POR KILOMETRO
2010

CARRETERA Y TRAMO: El Sueco - Janos (MEX-010)

DEL KM: 90+000
AL KM: 135+000

KILOMETRO	MUERTOS	HERIDOS	DAÑOS MATERIALES (S)	CONDUCTOR	PEATONES	VEHICULO	CAMINO	GANADO	A. NATURAL	NUMERO Y CLASIFICACION DE ACCIDENTES
90–95										
95–100										
100–105	1	3	10,000	1	0	0	0	0	0	A ✞ ✞ ✞ ✞ ✞ ✞ ✡ ✡ ✡ ✡ ✡ ✡
105–110										
110–115										
115–120										
120–125										
125–130	1	2	30,000	1	0	0	0	0	0	A ✞ ✞ ✞ ✞ ✞ ✞ ✡ ✡ ✡ ✡
130–135	0	5	370,000	1	0	0	0	0	0	G ✡ ✡ ✡ ✡ ✡ ✡ ✡ ✡ ✡ ✡

Escala: 5 10 15 20 25 30 35 40 45

DEL KM: 135+000
AL KM: 180+000

KILOMETRO	MUERTOS	HERIDOS	DAÑOS MATERIALES (S)	CONDUCTOR	PEATONES	VEHICULO	CAMINO	GANADO	A. NATURAL	NUMERO Y CLASIFICACION DE ACCIDENTES
135–140										
140–145	1	1	120,000	1	0	0	0	0	0	A ✞ ✞ ✞ ✞ ✞ ✞ ✡ ✡
145–150										
150–155	0	0	30,000	1	0	0	0	0	0	H
155–160	0	3	128,000	2	0	0	0	0	0	A A ✡ ✡ ✡ ✡ ✡ ✡
155–160	1	1	68,000	2	0	0	0	0	0	A A ✞ ✞ ✞ ✞ ✞ ✞ ✡ ✡
160–165	0	0	30,000	0	0	0	0	1	0	M
160–165	0	0	15,000	0	0	0	0	1	0	M
165–170	0	0	100,000	1	0	0	0	0	0	A
165–170	0	1	30,000	1	0	0	0	0	0	A ✡ ✡
165–170	2	1	95,000	2	0	0	0	1	0	A A M ✞ ✞ ✞ ✞ ✞ ✞ ✞ ✞ ✞ ✞ ✞ ✞ ✡ ✡
170–175	0	0	10,000	1	0	0	0	0	0	A
170–175	1	1	50,000	1	0	0	0	0	0	A ✞ ✞ ✞ ✞ ✞ ✞ ✡ ✡
175–180	0	0	20,000	1	0	0	0	0	0	A
175–180	1	3	80,000	1	0	0	0	0	0	A ✞ ✞ ✞ ✞ ✞ ✞ ✡ ✡ ✡ ✡ ✡ ✡
175–180	1	0	10,000	1	0	0	0	0	0	A ✞ ✞ ✞ ✞ ✞ ✞

Escala: 5 10 15 20 25 30 35 40 45

N U M E R O   Y   C L A S I F I C A C I O N   D E   A C C I D E N T E S

CLAVE	CLASIFICACION DEL ACCIDENTE	CLAVE	CLASIFICACION DEL ACCIDENTE
A	SALIDA DEL CAMINO	COLISION SOBRE EL CAMINO	
		G	OTRO VEHICULO MOTOR EN TRANSITO
SIN COLISION SOBRE EL CAMINO		**H**	OTRO VEHICULO MOTOR POR ALCANCE
B	VOLCADURA	**J**	VEHICULO MOTOR ESTACIONADO
C	CAIDA DE PASAJERO	**K**	FERROCARRIL
D	INCENDIO	**L**	BICICLETA/MOTOCICLETA
E	OTROS	**M**	ANIMAL
P	CAIDA DE CARGA	**N**	OBJETO FIJO
Q	DESPRENDIMIENTO DE REMOLQUE	**O**	OTROS OBJETOS
COLISION SOBRE EL CAMINO		**S**	SIN DATO
F	PEATON (ATROPELLAMIENTO)		
R	VELOCIDAD EXCESIVA	ACCIDENTES EQUIVALENTES A DAÑOS MATERIALES	
		✞	UN MUERTO = 6 ACCIDENTES
		✡	UN HERIDO = 2 ACCIDENTES

CLAVE	CLASIFICACION DEL ACCIDENTE	CLAVE	CLASIFICACION DEL ACCIDENTE
A	SALIDA DEL CAMINO	COLISION SOBRE EL CAMINO	
		G	OTRO VEHICULO MOTOR EN TRANSITO
SIN COLISION SOBRE EL CAMINO		**H**	OTRO VEHICULO MOTOR POR ALCANCE
B	VOLCADURA	**J**	VEHICULO MOTOR ESTACIONADO
C	CAIDA DE PASAJERO	**K**	FERROCARRIL
D	INCENDIO	**L**	BICICLETA/MOTOCICLETA
E	OTROS	**M**	ANIMAL
P	CAIDA DE CARGA	**N**	OBJETO FIJO
Q	DESPRENDIMIENTO DE REMOLQUE	**O**	OTROS OBJETOS
COLISION SOBRE EL CAMINO		**S**	SIN DATO
F	PEATON (ATROPELLAMIENTO)		
R	VELOCIDAD EXCESIVA	ACCIDENTES EQUIVALENTES A DAÑOS MATERIALES	
		✞	UN MUERTO = 6 ACCIDENTES
		✡	UN HERIDO = 2 ACCIDENTES

ACCIDENTES POR KILOMETRO
2010

CARRETERA Y TRAMO: El Sueco - Janos (MEX-010)

DEL KM: 180+000
AL KM: 225+000

KILOMETRO	MUERTOS	HERIDOS	DAÑOS MATERIALES (S)	CONDUCTOR	PEAT. O PAS.	VEHICULO	CAMINO	GANADO	A. NATURAL	NUMERO Y CLASIFICACION DE ACCIDENTES
180	0	5	60,000	2	0	0	0	2	0	A A M M ✡ ✡ ✡ ✡ ✡ ✡ ✡ ✡ ✡ ✡
	0	1	40,000	1	0	0	0	0	0	A ✡ ✡
	1	2	30,000	1	0	0	0	0	0	A ✝ ✝ ✝ ✝ ✝ ✝ ✡ ✡ ✡ ✡
185	0	0	70,000	0	0	0	0	3	0	M M M
190										
195										
200										
205										
210										
215										
220	0	0	90,000	1	0	0	0	0	0	G
	0	1	15,000	1	0	0	0	0	0	A ✡ ✡
	0	3	30,000	1	0	0	0	0	0	G ✡ ✡ ✡ ✡ ✡ ✡
225										

Escala: 5 10 15 20 25 30 35 40 45

N U M E R O Y C L A S I F I C A C I O N D E A C C I D E N T E S

DEL KM: 225+000
AL KM: 270+000

KILOMETRO	MUERTOS	HERIDOS	DAÑOS MATERIALES (S)	CONDUCTOR	PEAT. O PAS.	VEHICULO	CAMINO	GANADO	A. NATURAL	NUMERO Y CLASIFICACION DE ACCIDENTES
225	1	2	150,000	1	0	0	0	0	0	A ✝ ✝ ✝ ✝ ✝ ✝ ✡ ✡ ✡ ✡
	0	1	100,000	1	0	0	0	0	0	A ✡ ✡
230										
235										
240	1	0	10000	0	1	0	0	0	0	F ✝ ✝ ✝ ✝ ✝ ✝
245										
250	0	0	300000	1	0	0	0	0	0	A
255										
260										
265										
270										

Escala: 5 10 15 20 25 30 35 40 45

N U M E R O Y C L A S I F I C A C I O N D E A C C I D E N T E S

CLAVE	CLASIFICACION DEL ACCIDENTE	CLAVE	CLASIFICACION DEL ACCIDENTE
A	SALIDA DEL CAMINO		COLISION SOBRE EL CAMINO
		G	OTRO VEHICULO MOTOR EN TRANSITO
	SIN COLISION SOBRE EL CAMINO	H	OTRO VEHICULO MOTOR POR ALCANCE
B	VOLCADURA	J	VEHICULO MOTOR ESTACIONADO
C	CAIDA DE PASAJERO	K	FERROCARRIL
D	INCENDIO	L	BICICLETA/MOTOCICLETA
E	OTROS	M	ANIMAL
P	CAIDA DE CARGA	N	OBJETO FIJO
Q	DESPRENDIMIENTO DE REMOLQUE	O	OTROS OBJETOS
	COLISION SOBRE EL CAMINO	S	SIN DATO
F	PEATON (ATROPELLAMIENTO)		
R	VELOCIDAD EXCESIVA		ACCIDENTES EQUIVALENTES A DAÑOS MATERIALES
		✝	UN MUERTO = 6 ACCIDENTES
		✡	UN HERIDO = 2 ACCIDENTES

ACCIDENTES POR KILOMETRO
2010

CARRETERA Y TRAMO: Ent. La Zarca - Hidalgo del Parral Lim. Edos. Dgo./Chih. - Hidalgo del Parral (MEX-045)

DEL KM: 240+000
AL KM: 285+000

KILOMETRO	SALDOS: MUERTOS	SALDOS: HERIDOS	SALDOS: DAÑOS MATERIALES (S)	CAUSAS: CONDUCTOR	CAUSAS: PEATONES	CAUSAS: VEHICULO	CAUSAS: CAMINO	CAUSAS: GANADO	CAUSAS: A. NATURAL	NUMERO Y CLASIFICACION DE ACCIDENTES
249	2	0	80,000	1	0	0	0	0	0	G ✞ ✞ ✞ ✞ ✞ ✞ ✞ ✞ ✞ ✞ ✞ ✞
250	0	1	15,000	1	0	0	0	0	0	H ✡ ✡

Escala de kilómetros: 240, 245, 250, 255, 260, 265, 270, 275, 280, 285
Escala de número de accidentes: 5, 10, 15, 20, 25, 30, 35, 40, 45

DEL KM: 285+000
AL KM: 330+000

KILOMETRO	SALDOS: MUERTOS	SALDOS: HERIDOS	SALDOS: DAÑOS MATERIALES (S)	CAUSAS: CONDUCTOR	CAUSAS: PEATONES	CAUSAS: VEHICULO	CAUSAS: CAMINO	CAUSAS: GANADO	CAUSAS: A. NATURAL	NUMERO Y CLASIFICACION DE ACCIDENTES
307	0	0	30,000	1	0	0	0	0	0	B
325	1	0	120,000	1	0	0	0	0	0	G ✞ ✞ ✞ ✞ ✞ ✞
326	0	0	100,000	1	0	0	0	0	0	A

Escala de kilómetros: 285, 290, 295, 300, 305, 310, 315, 320, 325, 330
Escala de número de accidentes: 5, 10, 15, 20, 25, 30, 35, 40, 45

N U M E R O Y C L A S I F I C A C I O N D E A C C I D E N T E S

CLAVE	CLASIFICACION DEL ACCIDENTE	CLAVE	CLASIFICACION DEL ACCIDENTE
A	SALIDA DEL CAMINO		COLISION SOBRE EL CAMINO
		G	OTRO VEHICULO MOTOR EN TRANSITO
SIN COLISION SOBRE EL CAMINO		H	OTRO VEHICULO MOTOR POR ALCANCE
B	VOLCADURA	J	VEHICULO MOTOR ESTACIONADO
C	CAIDA DE PASAJERO	K	FERROCARRIL
D	INCENDIO	L	BICICLETA/MOTOCICLETA
E	OTROS	M	ANIMAL
P	CAIDA DE CARGA	N	OBJETO FIJO
Q	DESPRENDIMIENTO DE REMOLQUE	O	OTROS OBJETOS
COLISION SOBRE EL CAMINO		S	SIN DATO
F	PEATON (ATROPELLAMIENTO)		
R	VELOCIDAD EXCESIVA		ACCIDENTES EQUIVALENTES A DAÑOS MATERIALES
		✞	UN MUERTO = 6 ACCIDENTES
		✡	UN HERIDO = 2 ACCIDENTES

CLAVE	CLASIFICACION DEL ACCIDENTE	CLAVE	CLASIFICACION DEL ACCIDENTE
A	SALIDA DEL CAMINO		COLISION SOBRE EL CAMINO
		G	OTRO VEHICULO MOTOR EN TRANSITO
SIN COLISION SOBRE EL CAMINO		H	OTRO VEHICULO MOTOR POR ALCANCE
B	VOLCADURA	J	VEHICULO MOTOR ESTACIONADO
C	CAIDA DE PASAJERO	K	FERROCARRIL
D	INCENDIO	L	BICICLETA/MOTOCICLETA
E	OTROS	M	ANIMAL
P	CAIDA DE CARGA	N	OBJETO FIJO
Q	DESPRENDIMIENTO DE REMOLQUE	O	OTROS OBJETOS
COLISION SOBRE EL CAMINO		S	SIN DATO
F	PEATON (ATROPELLAMIENTO)		
R	VELOCIDAD EXCESIVA		ACCIDENTES EQUIVALENTES A DAÑOS MATERIALES
		✞	UN MUERTO = 6 ACCIDENTES
		✡	UN HERIDO = 2 ACCIDENTES

ACCIDENTES POR KILOMETRO

2010

CARRETERA Y TRAMO: Ent. La Zarca - Hidalgo del Parral Lim. Edos. Dgo./Chih. - Hidalgo del Parral (MEX-045)

DEL KM: 330+000
AL KM: 375+000

SALDOS: MUERTOS	SALDOS: HERIDOS	SALDOS: DAÑOS MATERIALES (S)	CAUSAS: CONDUCTOR	CAUSAS: PEATON O PASAJERO	CAUSAS: VEHICULO	CAUSAS: CAMINO	CAUSAS: AGENTES NATURALES	CAUSAS: OTROS	KILOMETRO	NUMERO Y CLASIFICACION DE ACCIDENTES
									330	
									335	
									340	
									345	
									350	
									355	
									360	
									365	
0	1	20,000	1	0	0	0	0	0		A ✡ ✡
0	0	40,000	1	0	0	0	0	0		N
									370	
									375	

NUMERO Y CLASIFICACION DE ACCIDENTES: 5 10 15 20 25 30 35 40 45

CLAVE	CLASIFICACION DEL ACCIDENTE	CLAVE	CLASIFICACION DEL ACCIDENTE
A	SALIDA DEL CAMINO		COLISION SOBRE EL CAMINO
		G	OTRO VEHICULO MOTOR EN TRANSITO
SIN COLISION SOBRE EL CAMINO		H	OTRO VEHICULO MOTOR POR ALCANCE
B	VOLCADURA	J	VEHICULO MOTOR ESTACIONADO
C	CAIDA DE PASAJERO	K	FERROCARRIL
D	INCENDIO	L	BICICLETA/MOTOCICLETA
E	OTROS	M	ANIMAL
P	CAIDA DE CARGA	N	OBJETO FIJO
Q	DESPRENDIMIENTO DE REMOLQUE	O	OTROS OBJETOS
COLISION SOBRE EL CAMINO		S	SIN DATO
F	PEATON (ATROPELLAMIENTO)		
R	VELOCIDAD EXCESIVA		ACCIDENTES EQUIVALENTES A DAÑOS MATERIALES
		✞	UN MUERTO = 6 ACCIDENTES
		✡	UN HERIDO = 2 ACCIDENTES

DEL KM: 375+000
AL KM: 420+000

SALDOS: MUERTOS	SALDOS: HERIDOS	SALDOS: DAÑOS MATERIALES (S)	CAUSAS: CONDUCTOR	CAUSAS: PEATON O PASAJERO	CAUSAS: VEHICULO	CAUSAS: CAMINO	CAUSAS: AGENTES NATURALES	CAUSAS: OTROS	KILOMETRO	NUMERO Y CLASIFICACION DE ACCIDENTES
									375	
0	0	12,500	1	0	0	0	0	0		G
									380	
									385	
									390	
2	3	120,000	2	0	0	0	0	0		G N ✞ ✞ ✞ ✞ ✞ ✞ ✞ ✞ ✞ ✞ ✞ ✞ ✡ ✡ ✡ ✡ ✡ ✡
									395	
0	0	15,000	1	0	0	0	0	0	400	A
0	0	25,000	1	0	0	0	0	0		A
									405	
									410	
									415	
									420	

NUMERO Y CLASIFICACION DE ACCIDENTES: 5 10 15 20 25 30 35 40 45

CLAVE	CLASIFICACION DEL ACCIDENTE	CLAVE	CLASIFICACION DEL ACCIDENTE
A	SALIDA DEL CAMINO		COLISION SOBRE EL CAMINO
		G	OTRO VEHICULO MOTOR EN TRANSITO
SIN COLISION SOBRE EL CAMINO		H	OTRO VEHICULO MOTOR POR ALCANCE
B	VOLCADURA	J	VEHICULO MOTOR ESTACIONADO
C	CAIDA DE PASAJERO	K	FERROCARRIL
D	INCENDIO	L	BICICLETA/MOTOCICLETA
E	OTROS	M	ANIMAL
P	CAIDA DE CARGA	N	OBJETO FIJO
Q	DESPRENDIMIENTO DE REMOLQUE	O	OTROS OBJETOS
COLISION SOBRE EL CAMINO		S	SIN DATO
F	PEATON (ATROPELLAMIENTO)		
R	VELOCIDAD EXCESIVA		ACCIDENTES EQUIVALENTES A DAÑOS MATERIALES
		✞	UN MUERTO = 6 ACCIDENTES
		✡	UN HERIDO = 2 ACCIDENTES

ACCIDENTES POR KILOMETRO
2010

CARRETERA Y TRAMO: Gómez Palacio - Jiménez Lim. Edos. Dgo./Chih. Dgo. - Jiménez (MEX-049)

DEL KM: 146+000
AL KM: 190+000

KILOMETRO	SALDOS: MUERTOS	SALDOS: HERIDOS	SALDOS: DAÑOS MATERIALES (S)	CAUSAS: CONDUCTOR	CAUSAS: PEAT O PAS	CAUSAS: VEHICULO	CAUSAS: CAMINO	CAUSAS: GANADO	CAUSAS: A. NATURAL	NUMERO Y CLASIFICACION DE ACCIDENTES
145										
150										
155	0	2	200,000	2	0	1	0	0	0	A A D ✡ ✡ ✡ ✡
	0	0	500	1	0	0	0	0	0	N
160										
165	0	4	15,000	1	0	0	0	0	0	A ✡ ✡ ✡ ✡ ✡ ✡ ✡ ✡
	0	0	100,000	0	0	0	0	1	0	M
170	0	0	150,000	1	0	0	0	0	0	G
	0	3	1,565,000	6	0	0	0	1	0	A A A A A A G ✡ ✡ ✡ ✡ ✡ ✡
175	0	0	200,000	1	0	0	0	0	0	A
180	0	0	10,000	1	0	0	0	0	0	A
185	0	0	5,000	1	0	0	0	0	0	N
190										

Escala: 5 10 15 20 25 30 35 40 45

N U M E R O Y C L A S I F I C A C I O N D E A C C I D E N T E S

CLAVE	CLASIFICACION DEL ACCIDENTE	CLAVE	CLASIFICACION DEL ACCIDENTE
A	SALIDA DEL CAMINO		COLISION SOBRE EL CAMINO
		G	OTRO VEHICULO MOTOR EN TRANSITO
SIN COLISION SOBRE EL CAMINO		**H**	OTRO VEHICULO MOTOR POR ALCANCE
B	VOLCADURA	**J**	VEHICULO MOTOR ESTACIONADO
C	CAIDA DE PASAJERO	**K**	FERROCARRIL
D	INCENDIO	**L**	BICICLETA/MOTOCICLETA
E	OTROS	**M**	ANIMAL
P	CAIDA DE CARGA	**N**	OBJETO FIJO
Q	DESPRENDIMIENTO DE REMOLQUE	**O**	OTROS OBJETOS
COLISION SOBRE EL CAMINO		**S**	SIN DATO
F	PEATON (ATROPELLAMIENTO)		
R	VELOCIDAD EXCESIVA		ACCIDENTES EQUIVALENTES A DAÑOS MATERIALES
		✞	UN MUERTO = 6 ACCIDENTES
		✡	UN HERIDO = 2 ACCIDENTES

DEL KM: 190+000
AL KM: 235+000

KILOMETRO	SALDOS: MUERTOS	SALDOS: HERIDOS	SALDOS: DAÑOS MATERIALES (S)	CAUSAS: CONDUCTOR	CAUSAS: PEAT O PAS	CAUSAS: VEHICULO	CAUSAS: CAMINO	CAUSAS: GANADO	CAUSAS: A. NATURAL	NUMERO Y CLASIFICACION DE ACCIDENTES
190										
195	0	1	40,000	0	0	0	1	0	0	N ✡ ✡
	0	0	40,000	1	0	0	0	0	0	A
200										
205	0	0	135,000	1	0	1	0	1	0	A A H
210										
215	0	0	10,000	1	0	0	0	0	0	A
220	0	0	100,000	0	0	1	0	0	0	B
225										
230										
235										

Escala: 5 10 15 20 25 30 35 40 45

N U M E R O Y C L A S I F I C A C I O N D E A C C I D E N T E S

CLAVE	CLASIFICACION DEL ACCIDENTE	CLAVE	CLASIFICACION DEL ACCIDENTE
A	SALIDA DEL CAMINO		COLISION SOBRE EL CAMINO
		G	OTRO VEHICULO MOTOR EN TRANSITO
SIN COLISION SOBRE EL CAMINO		**H**	OTRO VEHICULO MOTOR POR ALCANCE
B	VOLCADURA	**J**	VEHICULO MOTOR ESTACIONADO
C	CAIDA DE PASAJERO	**K**	FERROCARRIL
D	INCENDIO	**L**	BICICLETA/MOTOCICLETA
E	OTROS	**M**	ANIMAL
P	CAIDA DE CARGA	**N**	OBJETO FIJO
Q	DESPRENDIMIENTO DE REMOLQUE	**O**	OTROS OBJETOS
COLISION SOBRE EL CAMINO		**S**	SIN DATO
F	PEATON (ATROPELLAMIENTO)		
R	VELOCIDAD EXCESIVA		ACCIDENTES EQUIVALENTES A DAÑOS MATERIALES
		✞	UN MUERTO = 6 ACCIDENTES
		✡	UN HERIDO = 2 ACCIDENTES

ACCIDENTES POR KILOMETRO
2010

CARRETERA Y TRAMO: Hidalgo del Parral - Guadalupe y Calvo (km. 0.000 - km 38.000), (km 57.000 - km 234.000) (MEX-024)

DEL KM: 0+000
AL KM: 45+000

KILOMETRO	MUERTOS	HERIDOS	DAÑOS MATERIALES (S)	CONDUCTOR	PEATON	VEHICULO	CAMINO	AGENTE NATURAL	A.	NUMERO Y CLASIFICACION DE ACCIDENTES
0-5	0	4	150,000	1	0	0	0	0	0	A ✡ ✡ ✡ ✡ ✡ ✡ ✡ ✡
0-5	0	2	32,000	1	0	0	0	0	0	H ✡ ✡ ✡ ✡
5-10	0	3	50,000	1	0	0	0	0	0	G ✡ ✡ ✡ ✡ ✡ ✡
15-20	0	1	25,000	1	0	0	0	0	0	N ✡ ✡
15-20	0	0	5,000	1	0	0	0	0	0	N
20-25	0	0	15,500	1	0	0	0	0	0	G
20-25	0	2	10,000	1	0	0	0	0	0	A ✡ ✡ ✡ ✡
25-30	0	2	30,000	1	0	0	0	0	0	A ✡ ✡ ✡ ✡
30-35	0	3	15,000	1	0	0	0	0	0	G ✡ ✡ ✡ ✡ ✡ ✡

NUMERO Y CLASIFICACION DE ACCIDENTES (escala: 5, 10, 15, 20, 25, 30, 35, 40, 45)

DEL KM: 45+000
AL KM: 90+000

KILOMETRO	MUERTOS	HERIDOS	DAÑOS MATERIALES (S)	CONDUCTOR	PEATON	VEHICULO	CAMINO	AGENTE NATURAL	A.	NUMERO Y CLASIFICACION DE ACCIDENTES
60-65	0	1	35,000	1	0	0	0	0	0	G ✡ ✡

NUMERO Y CLASIFICACION DE ACCIDENTES (escala: 5, 10, 15, 20, 25, 30, 35, 40, 45)

CLAVE	CLASIFICACION DEL ACCIDENTE	CLAVE	CLASIFICACION DEL ACCIDENTE
A	SALIDA DEL CAMINO		COLISION SOBRE EL CAMINO
		G	OTRO VEHICULO MOTOR EN TRANSITO
SIN COLISION SOBRE EL CAMINO		H	OTRO VEHICULO MOTOR POR ALCANCE
B	VOLCADURA	J	VEHICULO MOTOR ESTACIONADO
C	CAIDA DE PASAJERO	K	FERROCARRIL
D	INCENDIO	L	BICICLETA/MOTOCICLETA
E	OTROS	M	ANIMAL
P	CAIDA DE CARGA	N	OBJETO FIJO
Q	DESPRENDIMIENTO DE REMOLQUE	O	OTROS OBJETOS
COLISION SOBRE EL CAMINO		S	SIN DATO
F	PEATON (ATROPELLAMIENTO)		
R	VELOCIDAD EXCESIVA		ACCIDENTES EQUIVALENTES A DAÑOS MATERIALES
		✞	UN MUERTO = 6 ACCIDENTES
		✡	UN HERIDO = 2 ACCIDENTES

CLAVE	CLASIFICACION DEL ACCIDENTE	CLAVE	CLASIFICACION DEL ACCIDENTE
A	SALIDA DEL CAMINO		COLISION SOBRE EL CAMINO
		G	OTRO VEHICULO MOTOR EN TRANSITO
SIN COLISION SOBRE EL CAMINO		H	OTRO VEHICULO MOTOR POR ALCANCE
B	VOLCADURA	J	VEHICULO MOTOR ESTACIONADO
C	CAIDA DE PASAJERO	K	FERROCARRIL
D	INCENDIO	L	BICICLETA/MOTOCICLETA
E	OTROS	M	ANIMAL
P	CAIDA DE CARGA	N	OBJETO FIJO
Q	DESPRENDIMIENTO DE REMOLQUE	O	OTROS OBJETOS
COLISION SOBRE EL CAMINO		S	SIN DATO
F	PEATON (ATROPELLAMIENTO)		
R	VELOCIDAD EXCESIVA		ACCIDENTES EQUIVALENTES A DAÑOS MATERIALES
		✞	UN MUERTO = 6 ACCIDENTES
		✡	UN HERIDO = 2 ACCIDENTES

ACCIDENTES POR KILOMETRO
2010

CARRETERA Y TRAMO: Hidalgo del Parral - Jimenez (MEX-045)

DEL KM: 0+000
AL KM: 45+000

M	H	DAÑOS MATERIALES (S)	C	P	V	C	G	A.	KILOMETRO	NUMERO Y CLASIFICACION DE ACCIDENTES
0	2	14,500	2	0	0	0	0	0	0	B G ✡ ✡ ✡ ✡
2	3	45,000	2	0	0	0	0	0		A A ✞ ✞ ✞ ✞ ✞ ✞ ✞ ✞ ✞ ✞ ✞ ✞ ✡ ✡ ✡ ✡ ✡ ✡
0	4	90,000	3	0	0	0	0	0		A B B ✡ ✡ ✡ ✡ ✡ ✡ ✡ ✡
									5	
0	1	75,000	1	0	0	0	1	0		A M ✡ ✡
0	2	45,000	1	0	0	0	0	0		A ✡ ✡ ✡ ✡
0	7	30,000	1	0	0	0	0	0		B ✡ ✡ ✡ ✡ ✡ ✡ ✡ ✡ ✡ ✡ ✡ ✡ ✡ ✡
									10	
0	6	5,000	1	0	0	0	0	0		A ✡ ✡ ✡ ✡ ✡ ✡ ✡ ✡ ✡ ✡ ✡ ✡
0	1	15,000	1	0	0	0	0	0		A ✡ ✡
1	0	40,000	1	0	0	0	0	0		A ✞ ✞ ✞ ✞ ✞ ✞
									15	
0	2	310,000	3	0	0	0	0	0		A B Q ✡ ✡ ✡ ✡
0	2	95,000	3	0	0	0	0	0		A A A ✡ ✡ ✡ ✡
									20	
0	1	70,000	1	0	0	0	0	0		B ✡ ✡
									25	
									30	
0	1	15,000	1	0	0	0	0	0		A ✡ ✡
									35	
									40	
									45	

Escala: 5 10 15 20 25 30 35 40 45

N U M E R O Y C L A S I F I C A C I O N D E A C C I D E N T E S

Encabezados de columnas (verticales): M H: MUERTOS, HERIDOS; D: DAÑOS MATERIALES (S); C P V C G A.: CONDUCTOR, PEATON, VEHICULO, CAMINO, GANADO, A. NATURAL

CLAVE	CLASIFICACION DEL ACCIDENTE	CLAVE	CLASIFICACION DEL ACCIDENTE
A	SALIDA DEL CAMINO	COLISION SOBRE EL CAMINO	
		G	OTRO VEHICULO MOTOR EN TRANSITO
SIN COLISION SOBRE EL CAMINO		H	OTRO VEHICULO MOTOR POR ALCANCE
B	VOLCADURA	J	VEHICULO MOTOR ESTACIONADO
C	CAIDA DE PASAJERO	K	FERROCARRIL
D	INCENDIO	L	BICICLETA/MOTOCICLETA
E	OTROS	M	ANIMAL
P	CAIDA DE CARGA	N	OBJETO FIJO
Q	DESPRENDIMIENTO DE REMOLQUE	O	OTROS OBJETOS
COLISION SOBRE EL CAMINO		S	SIN DATO
F	PEATON (ATROPELLAMIENTO)		
R	VELOCIDAD EXCESIVA	ACCIDENTES EQUIVALENTES A DAÑOS MATERIALES	
		✞	UN MUERTO = 6 ACCIDENTES
		✡	UN HERIDO = 2 ACCIDENTES

DEL KM: 45+000
AL KM: 90+000

M	H	DAÑOS MATERIALES (S)	C	P	V	C	G	A.	KILOMETRO	NUMERO Y CLASIFICACION DE ACCIDENTES
									45	
0	6	20,000	2	0	0	0	0	0		A A ✡ ✡ ✡ ✡ ✡ ✡ ✡ ✡ ✡ ✡ ✡ ✡
									50	
									55	
									60	
0	1	120,000	1	0	0	0	0	0	65	G ✡ ✡
0	1	30,000	1	0	0	0	0	0		A ✡ ✡
0	2	20,000	1	0	0	0	0	0		A ✡ ✡ ✡ ✡
									70	
1	0	100,000	1	0	0	0	0	0		A ✞ ✞ ✞ ✞ ✞ ✞
1	0	15,000	1	0	0	0	0	0		A ✞ ✞ ✞ ✞ ✞ ✞
									75	
									80	
									85	
									90	

Escala: 5 10 15 20 25 30 35 40 45

N U M E R O Y C L A S I F I C A C I O N D E A C C I D E N T E S

CLAVE	CLASIFICACION DEL ACCIDENTE	CLAVE	CLASIFICACION DEL ACCIDENTE
A	SALIDA DEL CAMINO	COLISION SOBRE EL CAMINO	
		G	OTRO VEHICULO MOTOR EN TRANSITO
SIN COLISION SOBRE EL CAMINO		H	OTRO VEHICULO MOTOR POR ALCANCE
B	VOLCADURA	J	VEHICULO MOTOR ESTACIONADO
C	CAIDA DE PASAJERO	K	FERROCARRIL
D	INCENDIO	L	BICICLETA/MOTOCICLETA
E	OTROS	M	ANIMAL
P	CAIDA DE CARGA	N	OBJETO FIJO
Q	DESPRENDIMIENTO DE REMOLQUE	O	OTROS OBJETOS
COLISION SOBRE EL CAMINO		S	SIN DATO
F	PEATON (ATROPELLAMIENTO)		
R	VELOCIDAD EXCESIVA	ACCIDENTES EQUIVALENTES A DAÑOS MATERIALES	
		✞	UN MUERTO = 6 ACCIDENTES
		✡	UN HERIDO = 2 ACCIDENTES

ACCIDENTES POR KILOMETRO
2010

CARRETERA Y TRAMO: Hidalgo Del Parral - Nuevo Palomas (Via Corta) (MEX-024)

DEL KM: 0+000
AL KM: 45+000

KILOMETRO	MUERTOS	HERIDOS	DAÑOS MATERIALES (S)	CONDUCTOR	PEATON	VEHICULO	CAMINO	GANADO	A. NATURAL	NUMERO Y CLASIFICACION DE ACCIDENTES
0–5	0	0	40,000	1	0	0	0	0	0	N
	0	2	5,000	0	0	1	0	0	0	A ✡ ✡ ✡ ✡
5–10	0	0	50,000	1	0	0	0	0	0	A
	0	0	110,000	1	0	0	0	0	0	A
10–15	0	3	55,000	1	0	0	0	0	0	G ✡ ✡ ✡ ✡ ✡ ✡
	0	0	55,000	1	0	0	0	0	0	H
15–20	0	3	95,500	4	0	0	0	1	0	B G H H M ✡ ✡ ✡ ✡ ✡ ✡
20–25	5	1	80,000	1	0	0	0	0	0	G ✞ ✡ ✡
25–30	1	0	40,000	1	0	0	0	0	0	A ✞ ✞ ✞ ✞ ✞ ✞
30–35	0	8	25,000	1	0	0	0	0	0	A ✡ ✡ ✡ ✡ ✡ ✡ ✡ ✡ ✡ ✡ ✡ ✡ ✡ ✡ ✡ ✡
	0	0	35,000	1	0	0	0	0	0	A
35–40										
40–45	3	4	42,500	2	0	0	0	0	0	G H ✞ ✞ ✞ ✞ ✞ ✞ ✞ ✞ ✞ ✞ ✞ ✞ ✞ ✞ ✞ ✞ ✞ ✞ ✡ ✡ ✡ ✡ ✡ ✡ ✡ ✡
	0	4	40,000	1	0	0	0	0	0	A ✡ ✡ ✡ ✡ ✡ ✡ ✡ ✡

NUMERO Y CLASIFICACION DE ACCIDENTES (escala: 5, 10, 15, 20, 25, 30, 35)

CLAVE	CLASIFICACION DEL ACCIDENTE	CLAVE	CLASIFICACION DEL ACCIDENTE
A	SALIDA DEL CAMINO		COLISION SOBRE EL CAMINO
		G	OTRO VEHICULO MOTOR EN TRANSITO
SIN COLISION SOBRE EL CAMINO		H	OTRO VEHICULO MOTOR POR ALCANCE
B	VOLCADURA	J	VEHICULO MOTOR ESTACIONADO
C	CAIDA DE PASAJERO	K	FERROCARRIL
D	INCENDIO	L	BICICLETA/MOTOCICLETA
E	OTROS	M	ANIMAL
P	CAIDA DE CARGA	N	OBJETO FIJO
Q	DESPRENDIMIENTO DE REMOLQUE	O	OTROS OBJETOS
COLISION SOBRE EL CAMINO		S	SIN DATO
F	PEATON (ATROPELLAMIENTO)		
R	VELOCIDAD EXCESIVA		ACCIDENTES EQUIVALENTES A DAÑOS MATERIALES
		✞	UN MUERTO = 6 ACCIDENTES
		✡	UN HERIDO = 2 ACCIDENTES

DEL KM: 45+000
AL KM: 90+000

KILOMETRO	MUERTOS	HERIDOS	DAÑOS MATERIALES (S)	CONDUCTOR	PEATON	VEHICULO	CAMINO	GANADO	A. NATURAL	NUMERO Y CLASIFICACION DE ACCIDENTES
45–50	0	0	65,000	1	0	0	0	0	0	G
50–55	0	0	45,000	1	0	0	0	0	0	H
55–60	0	0	15,000	1	0	0	0	0	0	N
	1	0	50,000	1	0	0	0	0	0	G ✞ ✞ ✞ ✞ ✞ ✞
60–65	0	0	5,000	1	0	0	0	0	0	A
65–70										
70–75	0	5	90,000	1	0	0	0	0	0	H ✡ ✡ ✡ ✡ ✡ ✡ ✡ ✡ ✡ ✡
	0	3	25,000	0	0	1	0	0	0	A ✡ ✡ ✡ ✡ ✡ ✡
75–80	0	7	30,000	1	0	0	0	0	0	A ✡ ✡ ✡ ✡ ✡ ✡ ✡ ✡ ✡ ✡ ✡ ✡ ✡ ✡
	1	0	50,000	1	0	0	0	0	0	A ✞ ✞ ✞ ✞ ✞ ✞
80–85										
85–90	0	0	150,000	1	0	0	0	0	0	A

NUMERO Y CLASIFICACION DE ACCIDENTES (escala: 5, 10, 15, 20, 25, 30, 35, 40, 45)

CLAVE	CLASIFICACION DEL ACCIDENTE	CLAVE	CLASIFICACION DEL ACCIDENTE
A	SALIDA DEL CAMINO		COLISION SOBRE EL CAMINO
		G	OTRO VEHICULO MOTOR EN TRANSITO
SIN COLISION SOBRE EL CAMINO		H	OTRO VEHICULO MOTOR POR ALCANCE
B	VOLCADURA	J	VEHICULO MOTOR ESTACIONADO
C	CAIDA DE PASAJERO	K	FERROCARRIL
D	INCENDIO	L	BICICLETA/MOTOCICLETA
E	OTROS	M	ANIMAL
P	CAIDA DE CARGA	N	OBJETO FIJO
Q	DESPRENDIMIENTO DE REMOLQUE	O	OTROS OBJETOS
COLISION SOBRE EL CAMINO		S	SIN DATO
F	PEATON (ATROPELLAMIENTO)		
R	VELOCIDAD EXCESIVA		ACCIDENTES EQUIVALENTES A DAÑOS MATERIALES
		✞	UN MUERTO = 6 ACCIDENTES
		✡	UN HERIDO = 2 ACCIDENTES

ACCIDENTES POR KILOMETRO
2010

CARRETERA Y TRAMO: Hidalgo Del Parral - Nuevo Palomas (Via Corta) (MEX-024)

DEL KM: 90+000
AL KM: 135+000

MUERTOS	HERIDOS	DAÑOS MATERIALES (S)	CONDUCTOR	PEATON	VEHICULO	CAMINO	GANADO	A. NATURAL	KILOMETRO	NUMERO Y CLASIFICACION DE ACCIDENTES
0	0	5,000	1	0	0	0	0	0	90	A
0	0	120,000	1	0	0	0	0	0		J
0	1	40,000	0	0	1	0	0	0	95	B ✡ ✡
0	1	30,000	1	0	0	0	0	0		A ✡ ✡
									100	
									105	
1	1	30,000	1	0	0	0	0	0		A ✞ ✞ ✞ ✞ ✞ ✞ ✡ ✡
									110	
									115	
0	0	25,000	1	0	0	0	0	0		A
0	2	16,000	2	0	0	0	0	0		A G ✡ ✡ ✡ ✡
0	0	53,000	1	0	0	0	1	0		H M
0	1	14,000	1	0	0	0	0	0	120	G ✡ ✡
									125	
0	2	10,000	1	0	0	0	0	0		A ✡ ✡ ✡ ✡
0	0	25,000	1	0	0	0	0	0	130	N
									135	

Escala: 5 10 15 20 25 30 35 40 45

N U M E R O Y C L A S I F I C A C I O N D E A C C I D E N T E S

CLAVE	CLASIFICACION DEL ACCIDENTE	CLAVE	CLASIFICACION DEL ACCIDENTE
A	SALIDA DEL CAMINO		COLISION SOBRE EL CAMINO
		G	OTRO VEHICULO MOTOR EN TRANSITO
SIN COLISION SOBRE EL CAMINO		H	OTRO VEHICULO MOTOR POR ALCANCE
B	VOLCADURA	J	VEHICULO MOTOR ESTACIONADO
C	CAIDA DE PASAJERO	K	FERROCARRIL
D	INCENDIO	L	BICICLETA/MOTOCICLETA
E	OTROS	M	ANIMAL
P	CAIDA DE CARGA	N	OBJETO FIJO
Q	DESPRENDIMIENTO DE REMOLQUE	O	OTROS OBJETOS
COLISION SOBRE EL CAMINO		S	SIN DATO
F	PEATON (ATROPELLAMIENTO)		
R	VELOCIDAD EXCESIVA		ACCIDENTES EQUIVALENTES A DAÑOS MATERIALES
		✞	UN MUERTO = 6 ACCIDENTES
		✡	UN HERIDO = 2 ACCIDENTES

DEL KM: 135+000
AL KM: 180+000

MUERTOS	HERIDOS	DAÑOS MATERIALES (S)	CONDUCTOR	PEATON	VEHICULO	CAMINO	GANADO	A. NATURAL	KILOMETRO	NUMERO Y CLASIFICACION DE ACCIDENTES
									135	
0	0	15,000	1	0	0	0	0	0		A
0	0	30,000	2	0	0	0	0	0	140	G G
									145	
0	1	80,000	1	0	0	0	0	0		A ✡ ✡
									150	
									155	
0	3	20,000	1	0	0	0	0	0		A ✡ ✡ ✡ ✡ ✡ ✡
									160	
0	2	30,000	1	0	0	0	0	0		A ✡ ✡ ✡ ✡
									165	
									170	
0	0	30,000	0	0	0	0	1	0	175	M
									180	

Escala: 5 10 15 20 25 30 35 40 45

N U M E R O Y C L A S I F I C A C I O N D E A C C I D E N T E S

CLAVE	CLASIFICACION DEL ACCIDENTE	CLAVE	CLASIFICACION DEL ACCIDENTE
A	SALIDA DEL CAMINO		COLISION SOBRE EL CAMINO
		G	OTRO VEHICULO MOTOR EN TRANSITO
SIN COLISION SOBRE EL CAMINO		H	OTRO VEHICULO MOTOR POR ALCANCE
B	VOLCADURA	J	VEHICULO MOTOR ESTACIONADO
C	CAIDA DE PASAJERO	K	FERROCARRIL
D	INCENDIO	L	BICICLETA/MOTOCICLETA
E	OTROS	M	ANIMAL
P	CAIDA DE CARGA	N	OBJETO FIJO
Q	DESPRENDIMIENTO DE REMOLQUE	O	OTROS OBJETOS
COLISION SOBRE EL CAMINO		S	SIN DATO
F	PEATON (ATROPELLAMIENTO)		
R	VELOCIDAD EXCESIVA		ACCIDENTES EQUIVALENTES A DAÑOS MATERIALES
		✞	UN MUERTO = 6 ACCIDENTES
		✡	UN HERIDO = 2 ACCIDENTES

ACCIDENTES POR KILOMETRO
2010

CARRETERA Y TRAMO: Hidalgo Del Parral - Nuevo Palomas (Via Corta) (MEX-024)

DEL KM: 180+000
AL KM: 182+400

SALDOS			CAUSAS						KILOMETRO	
0	3	86,500	3	0	0	0	0	0	180	G G N ✡ ✡ ✡ ✡ ✡ ✡
0	2	40,000	1	0	0	0	0	0		B ✡ ✡ ✡ ✡
									185	
									190	
									195	
									200	
									205	
									210	
									215	
									220	
MUERTOS	HERIDOS	DAÑOS MATERIALES (S)	CONDUCTOR	PEATON	VEHICULO	CAMINO	GANADO	A. NA. TUR. AL	225	5 10 15 20 25 30 35 40 45

NUMERO Y CLASIFICACION DE ACCIDENTES

CLAVE	CLASIFICACION DEL ACCIDENTE	CLAVE	CLASIFICACION DEL ACCIDENTE
A	SALIDA DEL CAMINO	COLISION SOBRE EL CAMINO	
		G	OTRO VEHICULO MOTOR EN TRANSITO
SIN COLISION SOBRE EL CAMINO		H	OTRO VEHICULO MOTOR POR ALCANCE
B	VOLCADURA	J	VEHICULO MOTOR ESTACIONADO
C	CAIDA DE PASAJERO	K	FERROCARRIL
D	INCENDIO	L	BICICLETA/MOTOCICLETA
E	OTROS	M	ANIMAL
P	CAIDA DE CARGA	N	OBJETO FIJO
Q	DESPRENDIMIENTO DE REMOLQUE	O	OTROS OBJETOS
COLISION SOBRE EL CAMINO		S	SIN DATO
F	PEATON (ATROPELLAMIENTO)		
R	VELOCIDAD EXCESIVA	ACCIDENTES EQUIVALENTES A DAÑOS MATERIALES	
		✟	UN MUERTO = 6 ACCIDENTES
		✡	UN HERIDO = 2 ACCIDENTES

ACCIDENTES POR KILOMETRO
2010

CARRETERA Y TRAMO: Janos - Agua Prieta T. C. (Cd. Juárez - Janos) - Lim. Edos. Chih./Son. (MEX-002)

DEL KM: 0+000
AL KM: 45+000

KILOMETRO	MUERTOS	HERIDOS	DAÑOS MATERIALES (S)	CONDUCTOR	PEATON	VEHICULO	CAMINO	AGENTE NATURAL	G.A.	NUMERO Y CLASIFICACION DE ACCIDENTES
40–45	0	0	100,000	1	0	0	0	0	0	A

DEL KM: 45+000
AL KM: 90+000

KILOMETRO	MUERTOS	HERIDOS	DAÑOS MATERIALES (S)	CONDUCTOR	PEATON	VEHICULO	CAMINO	AGENTE NATURAL	G.A.	NUMERO Y CLASIFICACION DE ACCIDENTES
65–70	0	0	70,000	1	0	0	0	0	0	A
70–75	0	2	420,000	2	0	0	0	0	0	A A ✡ ✡ ✡ ✡
70–75	1	15	320,000	2	0	0	0	0	0	A G ✞ ✞ ✞ ✞ ✞ ✞ ✡
75–80	0	4	15,000	1	0	0	0	0	0	N ✡ ✡ ✡ ✡ ✡ ✡ ✡ ✡

CLAVE	CLASIFICACION DEL ACCIDENTE	CLAVE	CLASIFICACION DEL ACCIDENTE
A	SALIDA DEL CAMINO		COLISION SOBRE EL CAMINO
		G	OTRO VEHICULO MOTOR EN TRANSITO
	SIN COLISION SOBRE EL CAMINO	H	OTRO VEHICULO MOTOR POR ALCANCE
B	VOLCADURA	J	VEHICULO MOTOR ESTACIONADO
C	CAIDA DE PASAJERO	K	FERROCARRIL
D	INCENDIO	L	BICICLETA/MOTOCICLETA
E	OTROS	M	ANIMAL
P	CAIDA DE CARGA	N	OBJETO FIJO
Q	DESPRENDIMIENTO DE REMOLQUE	O	OTROS OBJETOS
	COLISION SOBRE EL CAMINO	S	SIN DATO
F	PEATON (ATROPELLAMIENTO)		
R	VELOCIDAD EXCESIVA		ACCIDENTES EQUIVALENTES A DAÑOS MATERIALES
		✞	UN MUERTO = 6 ACCIDENTES
		✡	UN HERIDO = 2 ACCIDENTES

CLAVE	CLASIFICACION DEL ACCIDENTE	CLAVE	CLASIFICACION DEL ACCIDENTE
A	SALIDA DEL CAMINO		COLISION SOBRE EL CAMINO
		G	OTRO VEHICULO MOTOR EN TRANSITO
	SIN COLISION SOBRE EL CAMINO	H	OTRO VEHICULO MOTOR POR ALCANCE
B	VOLCADURA	J	VEHICULO MOTOR ESTACIONADO
C	CAIDA DE PASAJERO	K	FERROCARRIL
D	INCENDIO	L	BICICLETA/MOTOCICLETA
E	OTROS	M	ANIMAL
P	CAIDA DE CARGA	N	OBJETO FIJO
Q	DESPRENDIMIENTO DE REMOLQUE	O	OTROS OBJETOS
	COLISION SOBRE EL CAMINO	S	SIN DATO
F	PEATON (ATROPELLAMIENTO)		
R	VELOCIDAD EXCESIVA		ACCIDENTES EQUIVALENTES A DAÑOS MATERIALES
		✞	UN MUERTO = 6 ACCIDENTES
		✡	UN HERIDO = 2 ACCIDENTES

ACCIDENTES POR KILOMETRO
2010

CARRETERA Y TRAMO: Jiménez - Chihuahua (Cuota) (MEX-045D-MEX)

DEL KM: 0+000
AL KM: 45+000

MUERTOS	HERIDOS	DAÑOS MATERIALES (S)	C	P	V	C	G	A.	KILOMETRO	NUMERO Y CLASIFICACION DE ACCIDENTES
0	0	20,000	1	0	0	0	0	0	0	N
0	3	90,000	1	0	0	0	0	0		G ✡ ✡ ✡ ✡ ✡ ✡
1	0	50,000	1	0	0	0	0	0		H ✞ ✞ ✞ ✞ ✞ ✞
0	0	15,000	1	0	0	0	0	0	10	N
0	0	0	1	0	0	0	0	0		P
0	1	80,000	1	0	0	0	0	0		A ✡ ✡
0	4	100,000	1	0	0	0	0	0		B ✡ ✡ ✡ ✡ ✡ ✡ ✡ ✡
0	1	100,000	2	0	0	0	0	0		A A ✡ ✡
0	0	30,000	1	0	1	0	0	0		A B
0	0	50,000	1	0	0	0	0	0	25	A
0	1	80,000	1	0	0	0	0	0		A ✡ ✡
0	1	100,000	1	0	0	0	0	0		A ✡ ✡
0	2	5,000	0	0	1	0	0	0		B ✡ ✡ ✡ ✡
0	0	100,000	1	0	0	0	0	0		A
0	0	50,000	0	0	1	0	0	0		A

Kilometre marks: 0, 5, 10, 15, 20, 25, 30, 35, 40, 45. Scale: 5 10 15 20 25 30 35 40 45

N U M E R O Y C L A S I F I C A C I O N D E A C C I D E N T E S

CLAVE	CLASIFICACION DEL ACCIDENTE	CLAVE	CLASIFICACION DEL ACCIDENTE
A	SALIDA DEL CAMINO		COLISION SOBRE EL CAMINO
		G	OTRO VEHICULO MOTOR EN TRANSITO
	SIN COLISION SOBRE EL CAMINO	H	OTRO VEHICULO MOTOR POR ALCANCE
B	VOLCADURA	J	VEHICULO MOTOR ESTACIONADO
C	CAIDA DE PASAJERO	K	FERROCARRIL
D	INCENDIO	L	BICICLETA/MOTOCICLETA
E	OTROS	M	ANIMAL
P	CAIDA DE CARGA	N	OBJETO FIJO
Q	DESPRENDIMIENTO DE REMOLQUE	O	OTROS OBJETOS
	COLISION SOBRE EL CAMINO	S	SIN DATO
F	PEATON (ATROPELLAMIENTO)		
R	VELOCIDAD EXCESIVA		ACCIDENTES EQUIVALENTES A DAÑOS MATERIALES
		✞	UN MUERTO = 6 ACCIDENTES
		✡	UN HERIDO = 2 ACCIDENTES

DEL KM: 45+000
AL KM: 90+000

MUERTOS	HERIDOS	DAÑOS MATERIALES (S)	C	P	V	C	G	A.	KILOMETRO	NUMERO Y CLASIFICACION DE ACCIDENTES
0	0	18,000	1	0	0	0	0	0	45	H
1	0	20,000	1	0	0	0	0	0		A ✞ ✞ ✞ ✞ ✞ ✞
0	0	140,000	1	0	0	1	0	0	55	A O
0	2	330,000	1	0	0	0	0	0	60	G ✡ ✡ ✡ ✡
0	2	0	1	0	0	0	0	0	65	A ✡ ✡ ✡ ✡
0	3	20,000	1	0	0	0	0	0	70	A ✡ ✡ ✡ ✡ ✡ ✡
0	2	110,000	2	0	0	0	0	0		A A ✡ ✡ ✡ ✡
0	0	100,000	1	0	0	0	0	0		A
4	1	120,000	2	0	0	0	0	0		A G ✞ ✡ ✡

Kilometre marks: 45, 50, 55, 60, 65, 70, 75, 80, 85, 90. Scale: 5 10 15 20 25 30 35 40 45

N U M E R O Y C L A S I F I C A C I O N D E A C C I D E N T E S

CLAVE	CLASIFICACION DEL ACCIDENTE	CLAVE	CLASIFICACION DEL ACCIDENTE
A	SALIDA DEL CAMINO		COLISION SOBRE EL CAMINO
		G	OTRO VEHICULO MOTOR EN TRANSITO
	SIN COLISION SOBRE EL CAMINO	H	OTRO VEHICULO MOTOR POR ALCANCE
B	VOLCADURA	J	VEHICULO MOTOR ESTACIONADO
C	CAIDA DE PASAJERO	K	FERROCARRIL
D	INCENDIO	L	BICICLETA/MOTOCICLETA
E	OTROS	M	ANIMAL
P	CAIDA DE CARGA	N	OBJETO FIJO
Q	DESPRENDIMIENTO DE REMOLQUE	O	OTROS OBJETOS
	COLISION SOBRE EL CAMINO	S	SIN DATO
F	PEATON (ATROPELLAMIENTO)		
R	VELOCIDAD EXCESIVA		ACCIDENTES EQUIVALENTES A DAÑOS MATERIALES
		✞	UN MUERTO = 6 ACCIDENTES
		✡	UN HERIDO = 2 ACCIDENTES

ACCIDENTES POR KILOMETRO
2010

CARRETERA Y TRAMO: Jiménez - Chihuahua (Cuota) (MEX-045D-MEX)

DEL KM: 90+000
AL KM: 135+000

MUERTOS	HERIDOS	DAÑOS MATERIALES (S)	CONDUCTOR	PEAT O PAS	VEHICULO	CAMINO	GANADO	A. NATURAL	KILOMETRO	NUMERO Y CLASIFICACION DE ACCIDENTES
									90	
0	1	100,000	1	0	0	0	0	0		A ✡ ✡
1	1	40,000	1	0	0	0	0	0		A ✝ ✝ ✝ ✝ ✝ ✝ ✡ ✡
0	5	30,000	1	0	0	0	0	0	95	A ✡ ✡ ✡ ✡ ✡ ✡ ✡ ✡ ✡ ✡
0	7	25,000	1	0	0	0	0	0		A ✡ ✡ ✡ ✡ ✡ ✡ ✡ ✡ ✡ ✡ ✡ ✡ ✡ ✡
0	3	30,000	1	0	0	0	0	0		A ✡ ✡ ✡ ✡ ✡ ✡
1	2	30,000	1	0	0	0	0	0	100	A ✝ ✝ ✝ ✝ ✝ ✝ ✡ ✡ ✡ ✡
0	2	40,000	1	0	0	0	0	0		G ✡ ✡ ✡ ✡
									105	
0	0	10,000	1	0	0	0	0	0		A
									110	
0	1	5,000	1	0	0	0	0	0		F ✡ ✡
0	0	10,000	1	0	0	0	0	0	115	A
0	3	85,000	2	0	0	0	0	0		A A ✡ ✡ ✡ ✡ ✡ ✡
0	1	37,000	2	0	0	0	0	0		G G ✡ ✡
0	1	12,000	1	0	0	0	0	0	120	J ✡ ✡
2	3	0	1	0	0	0	0	0		A ✝ ✝ ✝ ✝ ✝ ✝ ✝ ✝ ✝ ✝ ✝ ✝ ✡ ✡ ✡ ✡ ✡ ✡
									125	
1	0	0	0	1	0	0	0	0		F ✝ ✝ ✝ ✝ ✝ ✝
0	8	130,000	1	0	0	0	0	0		H ✡ ✡ ✡ ✡ ✡ ✡ ✡ ✡ ✡ ✡ ✡ ✡ ✡ ✡ ✡ ✡
0	1	40,000	1	0	0	0	0	0	130	A ✡ ✡
0	7	102,000	2	0	0	0	0	0		G G ✡ ✡ ✡ ✡ ✡ ✡ ✡ ✡ ✡ ✡ ✡ ✡ ✡ ✡
1	3	70,000	2	0	0	0	0	0		A H ✝ ✝ ✝ ✝ ✝ ✝ ✡ ✡ ✡ ✡ ✡ ✡
0	1	12,000	1	0	0	0	0	0		B ✡ ✡
									135	5 10 15 20 25 30 35 40 45

N U M E R O   Y   C L A S I F I C A C I O N   D E   A C C I D E N T E S

CLAVE	CLASIFICACION DEL ACCIDENTE	CLAVE	CLASIFICACION DEL ACCIDENTE
A	SALIDA DEL CAMINO	COLISION SOBRE EL CAMINO	
		G	OTRO VEHICULO MOTOR EN TRANSITO
SIN COLISION SOBRE EL CAMINO		**H**	OTRO VEHICULO MOTOR POR ALCANCE
B	VOLCADURA	**J**	VEHICULO MOTOR ESTACIONADO
C	CAIDA DE PASAJERO	**K**	FERROCARRIL
D	INCENDIO	**L**	BICICLETA/MOTOCICLETA
E	OTROS	**M**	ANIMAL
P	CAIDA DE CARGA	**N**	OBJETO FIJO
Q	DESPRENDIMIENTO DE REMOLQUE	**O**	OTROS OBJETOS
COLISION SOBRE EL CAMINO		**S**	SIN DATO
F	PEATON (ATROPELLAMIENTO)		
R	VELOCIDAD EXCESIVA	ACCIDENTES EQUIVALENTES A DAÑOS MATERIALES	
		✝	UN MUERTO = 6 ACCIDENTES
		✡	UN HERIDO = 2 ACCIDENTES

DEL KM: 135+000
AL KM: 180+000

MUERTOS	HERIDOS	DAÑOS MATERIALES (S)	CONDUCTOR	PEAT O PAS	VEHICULO	CAMINO	GANADO	A. NATURAL	KILOMETRO	NUMERO Y CLASIFICACION DE ACCIDENTES
0	1	20,000	1	0	0	0	0	0	135	A ✡ ✡
0	0	105,000	2	0	0	0	0	0		B N
0	3	67,000	3	0	0	0	0	0		A F H ✡ ✡ ✡ ✡ ✡ ✡
1	8	305,000	8	2	0	0	0	0		A A A F F G G G L N ✝ ✝ ✝ ✝ ✝ ✝ ✡ ✡ ✡ ✡ ✡ ✡ ✡ ✡ ✡ ✡ ✡ ✡ ✡ ✡ ✡ ✡
0	1	20,000	1	0	1	0	0	0	140	A L ✡ ✡
1	0	0	0	1	0	0	0	0		F ✝ ✝ ✝ ✝ ✝ ✝
0	4	5,000	1	0	0	0	0	0		N ✡ ✡ ✡ ✡ ✡ ✡ ✡ ✡
0	0	10,000	1	0	0	0	0	0		A
0	1	12,000	1	0	0	0	0	0		A ✡ ✡
1	2	35,000	3	0	0	0	0	0	145	A F H ✝ ✝ ✝ ✝ ✝ ✝ ✡ ✡ ✡ ✡
0	4	220,000	2	0	0	0	0	0		A G ✡ ✡ ✡ ✡ ✡ ✡ ✡ ✡
0	0	22,000	1	0	0	0	0	0		G
									150	
1	4	60,000	2	0	0	0	0	0		A N ✝ ✝ ✝ ✝ ✝ ✝ ✡ ✡ ✡ ✡ ✡ ✡ ✡ ✡
0	2	25,000	2	0	0	0	0	0		A N ✡ ✡ ✡ ✡
0	3	55,000	1	0	0	0	0	0		G ✡ ✡ ✡ ✡ ✡ ✡
1	2	82,500	3	0	0	0	0	0	155	A A H ✝ ✝ ✝ ✝ ✝ ✝ ✡ ✡ ✡ ✡
0	1	15,000	1	0	0	0	0	0		N ✡ ✡
1	0	0	1	0	0	0	0	0	160	A ✝ ✝ ✝ ✝ ✝ ✝
0	1	25,000	1	0	0	0	0	0		N ✡ ✡
0	5	75,000	2	0	0	0	0	0		A H ✡ ✡ ✡ ✡ ✡ ✡ ✡ ✡ ✡ ✡
0	0	20,000	1	0	0	0	0	0	165	N
2	6	103,300	5	4	0	0	0	0		F F F F G G L L N ✝ ✝ ✝ ✝ ✝ ✝ ✝ ✝ ✝ ✝ ✝ ✝ ✡ ✡ ✡ ✡ ✡ ✡ ✡ ✡ ✡ ✡ ✡ ✡
0	0	65,000	2	0	0	0	0	0		A G
									170	
0	0	6,000	1	0	0	0	0	0		N
0	0	15,000	1	0	0	0	0	0		A
0	0	15,000	1	0	0	0	0	0	175	N
0	0	35,000	1	0	0	0	0	0		H
0	1	40,000	1	0	0	0	0	0		A ✡ ✡
0	0	20,000	1	0	0	1	0	0		A A
									180	5 10 15 20 25 30 35

N U M E R O   Y   C L A S I F I C A C I O N   D E   A C C I D E N T E S

CLAVE	CLASIFICACION DEL ACCIDENTE	CLAVE	CLASIFICACION DEL ACCIDENTE
A	SALIDA DEL CAMINO	COLISION SOBRE EL CAMINO	
		G	OTRO VEHICULO MOTOR EN TRANSITO
SIN COLISION SOBRE EL CAMINO		**H**	OTRO VEHICULO MOTOR POR ALCANCE
B	VOLCADURA	**J**	VEHICULO MOTOR ESTACIONADO
C	CAIDA DE PASAJERO	**K**	FERROCARRIL
D	INCENDIO	**L**	BICICLETA/MOTOCICLETA
E	OTROS	**M**	ANIMAL
P	CAIDA DE CARGA	**N**	OBJETO FIJO
Q	DESPRENDIMIENTO DE REMOLQUE	**O**	OTROS OBJETOS
COLISION SOBRE EL CAMINO		**S**	SIN DATO
F	PEATON (ATROPELLAMIENTO)		
R	VELOCIDAD EXCESIVA	ACCIDENTES EQUIVALENTES A DAÑOS MATERIALES	
		✝	UN MUERTO = 6 ACCIDENTES
		✡	UN HERIDO = 2 ACCIDENTES

ACCIDENTES POR KILOMETRO
2010

CARRETERA Y TRAMO: Jiménez - Chihuahua (Cuota) (MEX-045D-MEX)

DEL KM: 180+000
AL KM: 225+000

KILOMETRO	MUERTOS	HERIDOS	DAÑOS MATERIALES (S)	CONDUCTOR	PEATON	VEHICULO	CAMINO	GANADO	A. NA. TUR. AL
180	0	1	30,000	1	0	0	0	0	0
	0	4	225,000	2	0	0	0	0	0
	0	0	180,000	1	0	1	0	0	0
185	0	0	80,000	2	0	0	0	0	0
	0	0	410,000	2	0	0	0	0	0
	0	0	40,000	1	0	0	0	0	0
	0	0	10,000	0	0	1	0	0	0
190	0	0	50,000	1	0	0	0	0	0
	3	1	140,000	1	0	0	0	0	0
	0	0	20,000	0	0	1	0	0	0
195	1	0	25,000	1	0	0	0	0	0
200	0	1	60,000	2	0	0	0	0	0
	0	1	123,000	1	0	0	0	0	0
205	0	0	30,000	1	0	0	0	0	0
	0	0	10,000	0	0	1	0	0	0
210									
215									
220									
225									

SALDOS CAUSAS

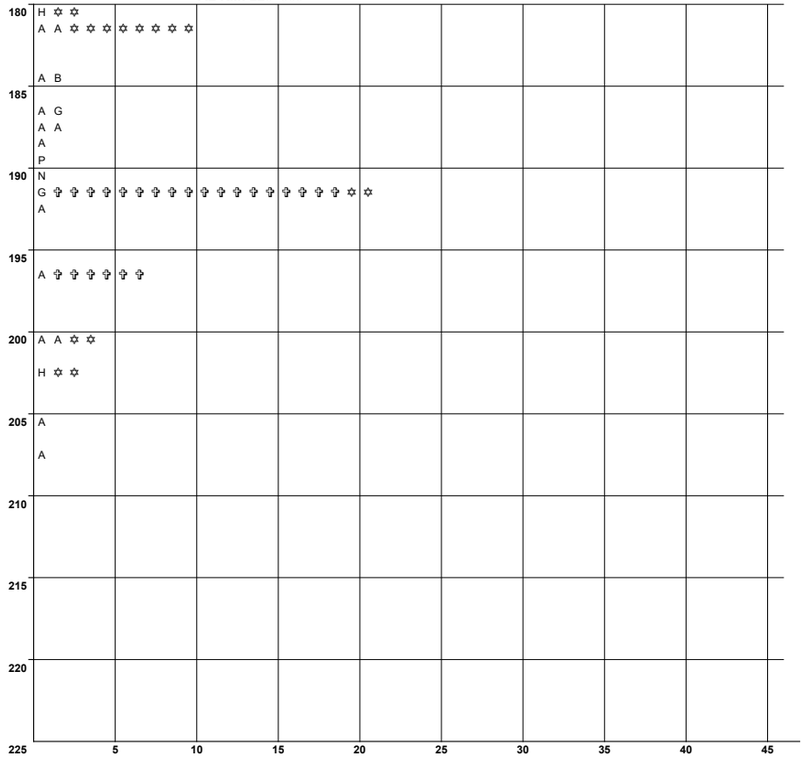

N U M E R O Y C L A S I F I C A C I O N D E A C C I D E N T E S

CLAVE	CLASIFICACION DEL ACCIDENTE	CLAVE	CLASIFICACION DEL ACCIDENTE
A	SALIDA DEL CAMINO	COLISION SOBRE EL CAMINO	
		G	OTRO VEHICULO MOTOR EN TRANSITO
SIN COLISION SOBRE EL CAMINO		**H**	OTRO VEHICULO MOTOR POR ALCANCE
B	VOLCADURA	**J**	VEHICULO MOTOR ESTACIONADO
C	CAIDA DE PASAJERO	**K**	FERROCARRIL
D	INCENDIO	**L**	BICICLETA/MOTOCICLETA
E	OTROS	**M**	ANIMAL
P	CAIDA DE CARGA	**N**	OBJETO FIJO
Q	DESPRENDIMIENTO DE REMOLQUE	**O**	OTROS OBJETOS
COLISION SOBRE EL CAMINO		**S**	SIN DATO
F	PEATON (ATROPELLAMIENTO)		
R	VELOCIDAD EXCESIVA	ACCIDENTES EQUIVALENTES A DAÑOS MATERIALES	
		✞	UN MUERTO = 6 ACCIDENTES
		✡	UN HERIDO = 2 ACCIDENTES

ACCIDENTES POR KILOMETRO
2010

CARRETERA Y TRAMO: Gómez Palacio - Jiménez (Cuota) (MEX-049D)

DEL KM: 112+000
AL KM: 155+000

KILOMETRO	MUERTOS	HERIDOS	DAÑOS MATERIALES (S)	CONDUCTOR	PEATONES	VEHICULOS	CAMINO	GANADO	A. NA. TUR. AL.
110	0	0	50,000	1	0	0	0	0	0
115									
120									
125	0	0	0	0	0	1	0	0	0
130	0 0	0 1	0 50,000	0 0	0 0	1 0	0 0	0 1	0 0
135	0 0 0 0	0 0 0 0	90,000 80,000 20,000 2,000	1 1 1 0	0 0 0 0	0 0 0 2	0 0 0 0	0 0 0 0	0 0 0 0
140									
145	0	4	35,000	2	0	0	0	0	0
150									
155									

NUMERO Y CLASIFICACION DE ACCIDENTES

KILOMETRO	5	10	15	20	25	30	35	40	45
110	A								
115									
120									
125	E								
130	E M ✡ ✡								
135	A A A ✡ ✡ E E								
140									
145	A H ✡ ✡ ✡	✡ ✡ ✡ ✡ ✡							
150									
155									

CLAVE	CLASIFICACION DEL ACCIDENTE	CLAVE	CLASIFICACION DEL ACCIDENTE
A	SALIDA DEL CAMINO	COLISION SOBRE EL CAMINO	
		G	OTRO VEHICULO MOTOR EN TRANSITO
SIN COLISION SOBRE EL CAMINO		**H**	OTRO VEHICULO MOTOR POR ALCANCE
B	VOLCADURA	**J**	VEHICULO MOTOR ESTACIONADO
C	CAIDA DE PASAJERO	**K**	FERROCARRIL
D	INCENDIO	**L**	BICICLETA/MOTOCICLETA
E	OTROS	**M**	ANIMAL
P	CAIDA DE CARGA	**N**	OBJETO FIJO
Q	DESPRENDIMIENTO DE REMOLQUE	**O**	OTROS OBJETOS
COLISION SOBRE EL CAMINO		**S**	SIN DATO
F	PEATON (ATROPELLAMIENTO)		
R	VELOCIDAD EXCESIVA	ACCIDENTES EQUIVALENTES A DAÑOS MATERIALES	
		✡	UN MUERTO = 6 ACCIDENTES
		✡	UN HERIDO = 2 ACCIDENTES

ACCIDENTES POR KILOMETRO
2010

CARRETERA Y TRAMO: La Junta - Yécora T. C. (Chihuahua - Madera) - Lim. Edos. Chih./Son. (MEX-016)

DEL KM: 0+000

AL KM: 45+000

SALDOS	MUERTOS	HERIDOS	DAÑOS MATERIALES (S)	CAUSAS	CONDUCTOR	PEATON	VEHICULO	CAMINO	GANADO	A. NA. TUR. AL.
0	0	0	230,000	2	0	0	0	0	0	0
0	0	0	40,000	1	0	0	0	0	0	0
1	1	1	28,000	2	0	0	0	0	0	0
1	3	1	30,000	1	0	0	0	0	0	0
1	2	1	100,000	1	0	0	0	0	0	0

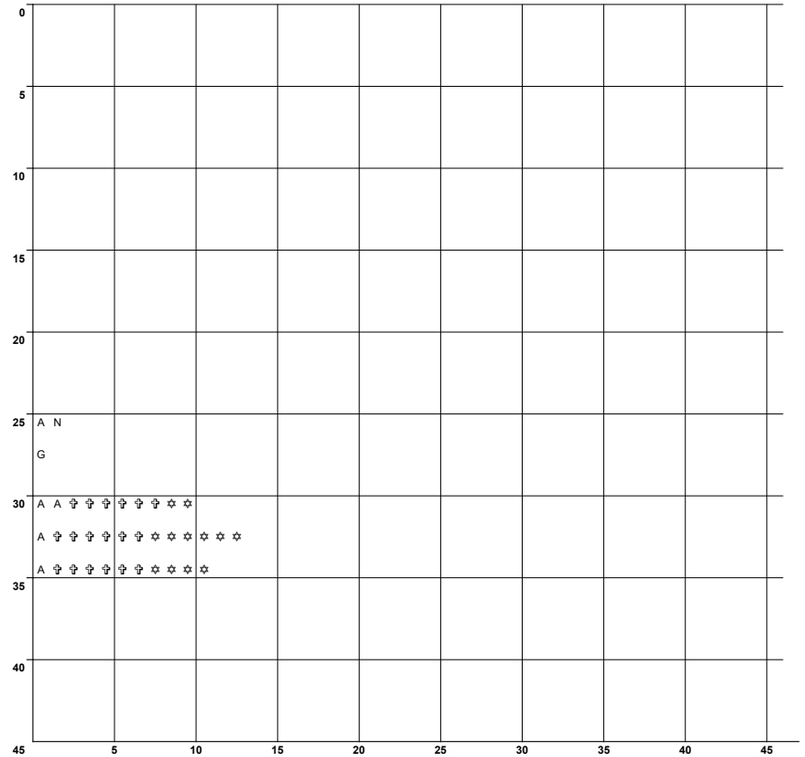

N U M E R O Y C L A S I F I C A C I O N D E A C C I D E N T E S

CLAVE	CLASIFICACION DEL ACCIDENTE
A	SALIDA DEL CAMINO
SIN COLISION SOBRE EL CAMINO	
B	VOLCADURA
C	CAIDA DE PASAJERO
D	INCENDIO
E	OTROS
P	CAIDA DE CARGA
Q	DESPRENDIMIENTO DE REMOLQUE
COLISION SOBRE EL CAMINO	
F	PEATON (ATROPELLAMIENTO)
R	VELOCIDAD EXCESIVA

CLAVE	CLASIFICACION DEL ACCIDENTE
COLISION SOBRE EL CAMINO	
G	OTRO VEHICULO MOTOR EN TRANSITO
H	OTRO VEHICULO MOTOR POR ALCANCE
J	VEHICULO MOTOR ESTACIONADO
K	FERROCARRIL
L	BICICLETA/MOTOCICLETA
M	ANIMAL
N	OBJETO FIJO
O	OTROS OBJETOS
S	SIN DATO

ACCIDENTES EQUIVALENTES A DAÑOS MATERIALES

✝ UN MUERTO = 6 ACCIDENTES

✡ UN HERIDO = 2 ACCIDENTES

ACCIDENTES POR KILOMETRO
2010

CARRETERA Y TRAMO: La Junta - Yécora T. C. (Chihuahua - Madera) - Lim. Edos. Chih./Son. (MEX-016)

DEL KM: 45+000

AL KM: 90+000

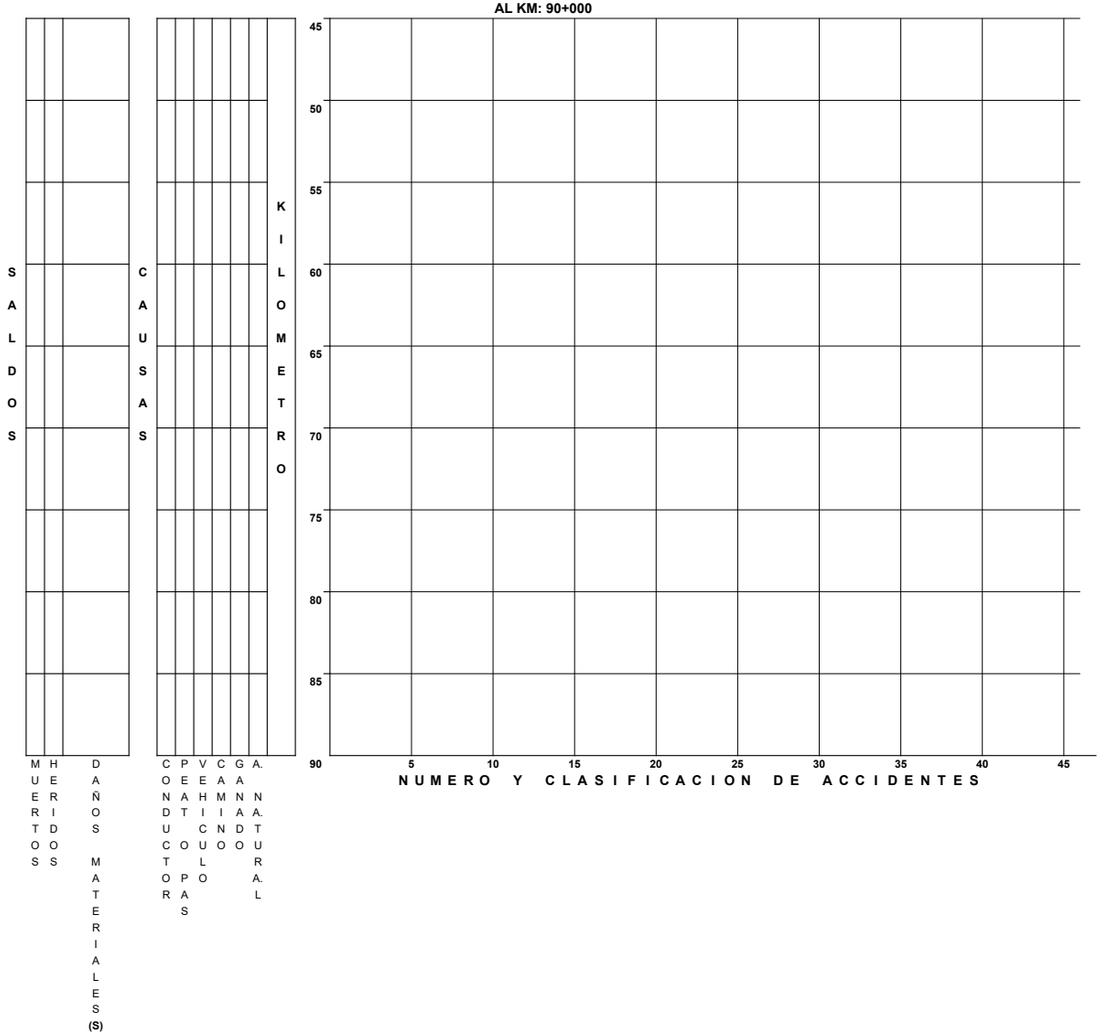

ACCIDENTES POR KILOMETRO
2010

CARRETERA Y TRAMO: La Junta - Yécora T. C. (Chihuahua - Madera) - Lim. Edos. Chih./Son. (MEX-016)

DEL KM: 90+000

AL KM: 135+000

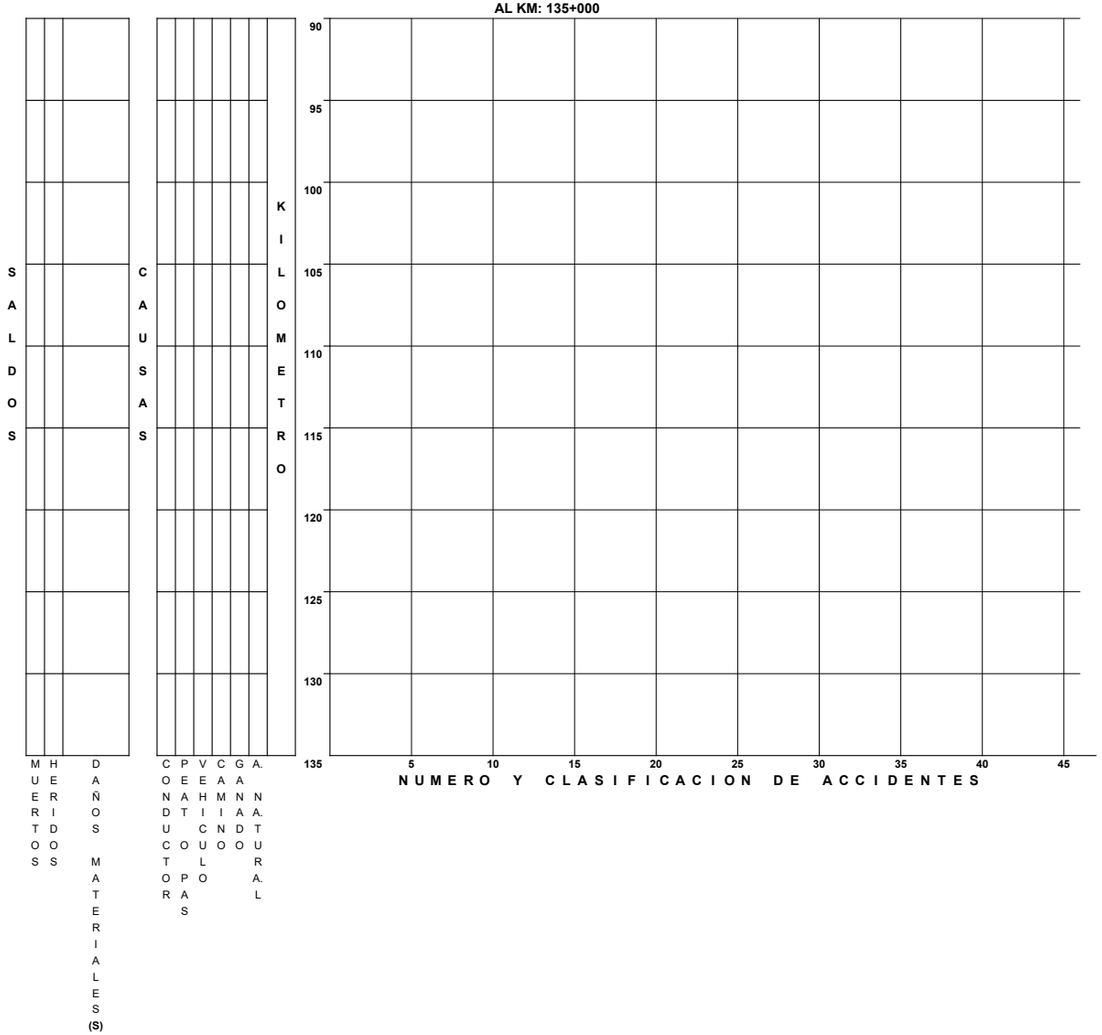

ACCIDENTES POR KILOMETRO
2010

CARRETERA Y TRAMO: La Junta - Yécora T. C. (Chihuahua - Madera) - Lim. Edos. Chih./Son. (MEX-016)

DEL KM: 135+000

AL KM: 180+000

SALDOS	MUERTOS	HERIDOS	DAÑOS MATERIALES (S)	CAUSAS	CONDUCTOR	PEATON	VEHICULO	CAMINO	GANADO	A. NA. TUR. L.
	0	0	40,000		1	0	0	0	0	0
	1	1	1,000		1	0	0	0	0	0
	1	0	1,000		1	0	0	0	0	0
	0	1	5,000		0	1	0	0	0	0
	0	1	13,000		1	0	0	0	0	0
	0	4	60,000		1	0	0	0	0	0

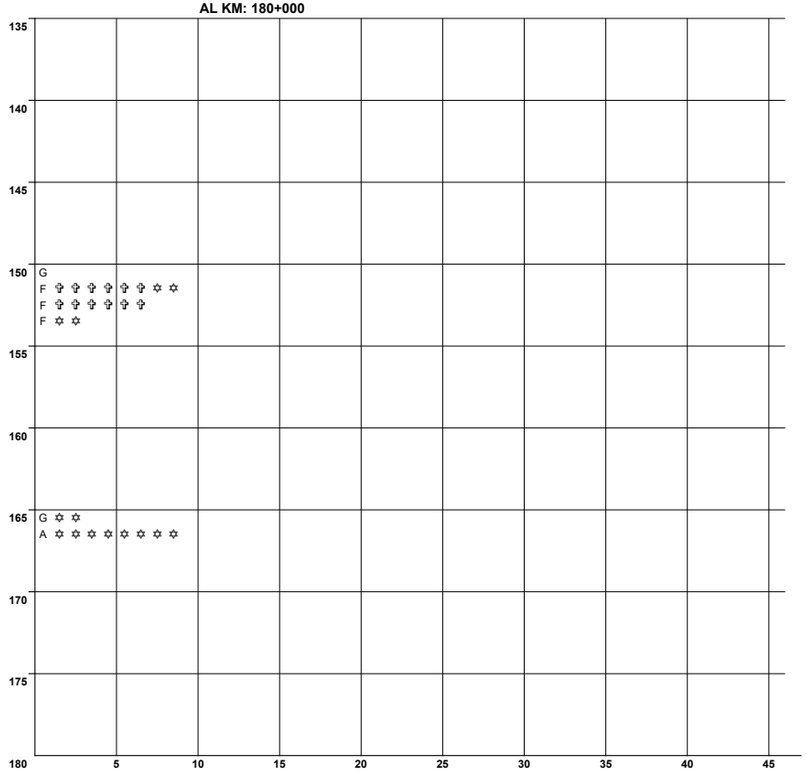

N U M E R O Y C L A S I F I C A C I O N D E A C C I D E N T E S

CLAVE	CLASIFICACION DEL ACCIDENTE
A	SALIDA DEL CAMINO
SIN COLISION SOBRE EL CAMINO	
B	VOLCADURA
C	CAIDA DE PASAJERO
D	INCENDIO
E	OTROS
P	CAIDA DE CARGA
Q	DESPRENDIMIENTO DE REMOLQUE
COLISION SOBRE EL CAMINO	
F	PEATON (ATROPELLAMIENTO)
R	VELOCIDAD EXCESIVA

CLAVE	CLASIFICACION DEL ACCIDENTE
COLISION SOBRE EL CAMINO	
G	OTRO VEHICULO MOTOR EN TRANSITO
H	OTRO VEHICULO MOTOR POR ALCANCE
J	VEHICULO MOTOR ESTACIONADO
K	FERROCARRIL
L	BICICLETA/MOTOCICLETA
M	ANIMAL
N	OBJETO FIJO
O	OTROS OBJETOS
S	SIN DATO

ACCIDENTES EQUIVALENTES A DAÑOS MATERIALES

✝ UN MUERTO = 6 ACCIDENTES

✡ UN HERIDO = 2 ACCIDENTES

ACCIDENTES POR KILOMETRO
2010

CARRETERA Y TRAMO: La Junta - Yécora T. C. (Chihuahua - Madera) - Lim. Edos. Chih./Son. (MEX-016)

DEL KM: 180+000

AL KM: 190+000

SALDOS: MUERTOS	SALDOS: HERIDOS	SALDOS: DAÑOS MATERIALES (S)	CAUSAS: CONDUCTOR	CAUSAS: PEATOPAS	CAUSAS: VEHICULO	CAUSAS: CAMINO	CAUSAS: GANADO	CAUSAS: A. NA. NATURAL	KILOMETRO	NUMERO Y CLASIFICACION DE ACCIDENTES
1	0	250,000	1	0	0	0	0	0	180–185	B ✞ ✞ ✞ ✞ ✞ ✞
0	0	10,000	1	0	0	0	0	0	185–190	A
									190–195	
									195–200	
									200–205	
									205–210	
									210–215	
									215–220	
									220–225	

Scale: 5 10 15 20 25 30 35 40 45

N U M E R O Y C L A S I F I C A C I O N D E A C C I D E N T E S

CLAVE	CLASIFICACION DEL ACCIDENTE	CLAVE	CLASIFICACION DEL ACCIDENTE
A	SALIDA DEL CAMINO		COLISION SOBRE EL CAMINO
		G	OTRO VEHICULO MOTOR EN TRANSITO
	SIN COLISION SOBRE EL CAMINO	H	OTRO VEHICULO MOTOR POR ALCANCE
B	VOLCADURA	J	VEHICULO MOTOR ESTACIONADO
C	CAIDA DE PASAJERO	K	FERROCARRIL
D	INCENDIO	L	BICICLETA/MOTOCICLETA
E	OTROS	M	ANIMAL
P	CAIDA DE CARGA	N	OBJETO FIJO
Q	DESPRENDIMIENTO DE REMOLQUE	O	OTROS OBJETOS
	COLISION SOBRE EL CAMINO	S	SIN DATO
F	PEATON (ATROPELLAMIENTO)		
R	VELOCIDAD EXCESIVA		ACCIDENTES EQUIVALENTES A DAÑOS MATERIALES
		✞	UN MUERTO = 6 ACCIDENTES
		✡	UN HERIDO = 2 ACCIDENTES

CAUSANTE PRINCIPAL DEL ACCIDENTE (en porcentaje)

2 0 1 0

C H I H U A H U A

CARRETERA Y TRAMO	CONDUCTOR	PEATON O PASAJERO	VEHICULO	CAMINO	IRRUPCION DE GANADO	AGENTE NATURAL
Cd. Juárez - Janos	94.87	2.56	2.56	0.00	0.00	0.00
Chihuahua - El Sueco	86.75	0.00	4.82	0.00	4.82	3.61
Chihuahua - Madera	93.26	3.37	1.12	0.00	2.25	0.00
Chihuahua - Ojinaga	93.02	0.00	2.33	0.00	4.65	0.00
Ciudad Camargo - Saucillo	100.00	0.00	0.00	0.00	0.00	0.00
Curvas Del Perico						
El Sueco - Cd. Juárez	83.58	1.49	4.48	1.49	5.97	2.99
El Sueco - Janos	77.78	2.22	0.00	0.00	20.00	0.00

CAUSANTE PRINCIPAL DEL ACCIDENTE (en porcentaje)

2 0 1 0

C H I H U A H U A

CARRETERA Y TRAMO	CONDUCTOR	PEATON O PASAJERO	VEHICULO	CAMINO	IRRUPCION DE GANADO	AGENTE NATURAL
Ent. La Zarca - Hidalgo del Parral Lim. Edos. Dgo./Chih. - Hidalgo del Parral	100.00	0.00	0.00	0.00	0.00	0.00
Gómez Palacio - Jiménez (Cuota)	54.55	0.00	36.36	0.00	9.09	0.00
Gómez Palacio - Jiménez Lim. Edos. Dgo./Chih. Dgo. - Jiménez	70.83	0.00	12.50	4.17	12.50	0.00
Hidalgo del Parral - Guadalupe y Calvo (km. 0.000 - km 38.000), (km 57.000 - km 234.000)	100.00	0.00	0.00	0.00	0.00	0.00
Hidalgo del Parral - Jimenez	96.55	0.00	0.00	0.00	3.45	0.00
Hidalgo Del Parral - Nuevo Palomas (Via Corta)	88.46	0.00	5.77	0.00	5.77	0.00
Janos - Agua Prieta T. C. (Cd. Juárez - Janos) - Lim. Edos. Chih./Son.	100.00	0.00	0.00	0.00	0.00	0.00
Jerónimo - Sta. Teresa						

CAUSANTE PRINCIPAL DEL ACCIDENTE (en porcentaje)

2 0 1 0

C H I H U A H U A

CARRETERA Y TRAMO	CONDUCTOR	PEATON O PASAJERO	VEHICULO	CAMINO	IRRUPCION DE GANADO	AGENTE NATURAL
Jiménez - Chihuahua (Cuota)	86.47	6.02	6.02	1.50	0.00	0.00
La Junta - Yécora T. C. (Chihuahua - Madera) - Lim. Edos. Chih./Son.	93.33	6.67	0.00	0.00	0.00	0.00
Libramiento de Delicias - Meoqui						
Porvenir - Cd. Juárez						
Ramal a Aeropuerto de Chihuahua						
Ramal a Palomas						
T. C. (Chihuahua - El Sueco) - El Terrero						

TOTAL DE CAUSANTES PRINCIPALES DEL ACCIDENTE (en porcentaje)

C H I H U A H U A	87.86	2.25	4.20	0.60	4.35	0.75

DATOS DEL LUGAR DEL ACCIDENTE Y CONTROL DEL TRANSITO

2 0 1 0

C H I H U A H U A

CARRETERA Y TRAMO	ALINEAMIENTO VERTICAL				ALINEAMIENTO HORIZONTAL											CONTROL DE TRANSITO EXISTENTE												
	PENDIENTE	CIMA	COLUMPIO	A NIVEL	TANGENTE	CURVA ABIERTA	CURVA CERRADA	ENTRONQUE	PUENTE O TUNEL	INTERSECCION	CALLEJON	ACCESO PRIVADO	CRUCE FFCC	ZONA PORTUARIA	TRAMO EN CONSTRUCCION	SEÑAL INFORMATIVA	SEÑAL PREVENTIVA	SEÑAL RESTRICTIVA	SEMAFORO	AGENTE O GUARDAVIA	BARRERA O ISLETA	RAYAS LATERALES	RAYA CENTRAL	VIBRADORES	ABANDERAMIENTO	BANDEREROS	OTRO CONTROL	SIN CONTROL
Cd. Juárez - Janos																												
Chihuahua - El Sueco																												
Chihuahua - Madera																												
Chihuahua - Ojinaga																												
Ciudad Camargo - Saucillo																												
Curvas Del Perico																												
El Sueco - Cd. Juárez																												
El Sueco - Janos																												

DATOS DEL LUGAR DEL ACCIDENTE Y CONTROL DEL TRANSITO

2 0 1 0

C H I H U A H U A

CARRETERA Y TRAMO	ALINEAMIENTO VERTICAL				ALINEAMIENTO HORIZONTAL											CONTROL DE TRANSITO EXISTENTE												
	PENDIENTE	CIMA	COLUMPIO	A NIVEL	TANGENTE	CURVA ABIERTA	CURVA CERRADA	ENTRONQUE	PUENTE O TUNEL	INTERSECCION	CALLEJON	ACCESO PRIVADO	CRUCE FFCC	ZONA PORTUARIA	TRAMO EN CONSTRUCCION	SEÑAL INFORMATIVA	SEÑAL PREVENTIVA	SEÑAL RESTRICTIVA	SEMAFORO	AGENTE O GUARDAVIA	BARRERA O ISLETA	RAYAS LATERALES	RAYA CENTRAL	VIBRADORES	ABANDERAMIENTO	BANDEREROS	OTRO CONTROL	SIN CONTROL
Ent. La Zarca - Hidalgo del Parral Lim. Edos. Dgo./Chih. - Hidalgo del Parral																												
Gómez Palacio - Jiménez (Cuota)																												
Gómez Palacio - Jiménez Lim. Edos. Dgo./Chih. Dgo. - Jiménez																												
Hidalgo del Parral - Guadalupe y Calvo (km. 0.000 - km 38.000), (km 57.000 - km 234.000)																												
Hidalgo del Parral - Jimenez																												
Hidalgo Del Parral - Nuevo Palomas (Via Corta)																												
Janos - Agua Prieta T. C. (Cd. Juárez - Janos) - Lim. Edos. Chih./Son.																												
Jerónimo - Sta. Teresa																												

DATOS DEL LUGAR DEL ACCIDENTE Y CONTROL DEL TRANSITO

2 0 1 0

C H I H U A H U A

CARRETERA Y TRAMO	ALINEAMIENTO VERTICAL				ALINEAMIENTO HORIZONTAL											CONTROL DE TRANSITO EXISTENTE												
	PENDIENTE	CIMA	COLUMPIO	A NIVEL	TANGENTE	CURVA ABIERTA	CURVA CERRADA	ENTRONQUE	PUENTE O TUNEL	INTERSECCION	CALLEJON	ACCESO PRIVADO	CRUCE FFCC	ZONA PORTUARIA	TRAMO EN CONSTRUCCION	SEÑAL INFORMATIVA	SEÑAL PREVENTIVA	SEÑAL RESTRICTIVA	SEMAFORO	AGENTE O GUARDAVIA	BARRERA O ISLETA	RAYAS LATERALES	RAYA CENTRAL	VIBRADORES	ABANDERAMIENTO	BANDEREROS	OTRO CONTROL	SIN CONTROL
Jiménez - Chihuahua (Cuota)																1	1	1										
La Junta - Yécora T. C. (Chihuahua - Madera) - Lim. Edos. Chih./Son.																												
Libramiento de Delicias - Meoqui																												
Porvenir - Cd. Juárez																												
Ramal a Aeropuerto de Chihuahua																												
Ramal a Palomas																												
T. C. (Chihuahua - El Sueco) - El Terrero																												
TOTAL DATOS DEL LUGAR DEL ACCIDENTE Y CONTROL DEL TRANSITO																												
C H I H U A H U A																1	1	1										

CIRCUNSTANCIAS QUE CONTRIBUYERON AL ACCIDENTE

2 0 1 0

C H I H U A H U A

CARRETERA Y TRAMO	DEL CONDUCTOR O PEATON														DEL VEHICULO										DEL CAMINO							AGENTE NATURAL					
	IMPRUDENCIA O INTENCION	VELOCIDAD EXCESIVA	INVADIO CARRIL CONTRARIO	REBASO INDEBIDAMENTE	NO RESPETO SEÑAL DE ALTO	NO RESPETO SEMAFORO	NO CEDIO EL PASO	NO GUARDO DISTANCIA	VIRO INDEBIDAMENTE	MAL ESTACIONADO	ESTADO DE EBRIEDAD	BAJO EFECTO DE DROGAS	DORMITANDO	DESLUMBRAMIENTO	LLANTAS	FRENOS	DIRECCION	SUSPENSION	LUCES	EJES	TRANSMISION	MOTOR	SOBRECUPO O SOBRECARGA	EXCESO DE DIMENSIONES	IRRUPCION DE GANADO	DESPERFECTOS	FALTA DE SEÑALES	OBJETOS EN EL CAMINO	MOJADO	RESBALOSO	OTROS	LLUVIA	NIEVE O GRANIZO	NIEBLA O HUMO	TOLVANERA	VIENTOS FUERTES	OTROS
Cd. Juárez - Janos		30	3				1	1		1	1				1																						
Chihuahua - El Sueco	1	53	1				8	2	1	2			4		4										4										1	2	
Chihuahua - Madera	1	62	1				12	4	2	1											1				2												
Chihuahua - Ojinaga		30	3				4		2				1									1			2												
Ciudad Camargo - Saucillo		6	2																																		
Curvas Del Perico																																					
El Sueco - Cd. Juárez		48	1				1	3	1	1			1		3										4			1							2		
El Sueco - Janos		26	2	1			1	1					4												9												
Ent. La Zarca - Hidalgo del Parral Lim. Edos. Dgo./Chih. - Hidalgo del Parral		8	4																																		
Gómez Palacio - Jiménez (Cuota)		4						1					1		4										1												
Gómez Palacio - Jiménez Lim. Edos. Dgo./Chih. Dgo. - Jiménez	2	8	1					1	3				2		2						1				3					1							
Hidalgo del Parral - Guadalupe y Calvo (km. 0.000 - km 38.000), (km 57.000 - km 234.000)		5	2				2	1																													
Hidalgo del Parral - Jimenez	1	25							2																1												

CIRCUNSTANCIAS QUE CONTRIBUYERON AL ACCIDENTE

2 0 1 0

C H I H U A H U A

CARRETERA Y TRAMO	DEL CONDUCTOR O PEATON														DEL VEHICULO										DEL CAMINO							AGENTE NATURAL					
	IMPRUDENCIA O INTENCION	VELOCIDAD EXCESIVA	INVADIO CARRIL CONTRARIO	REBASO INDEBIDAMENTE	NO RESPETO SEÑAL DE ALTO	NO RESPETO SEMAFORO	NO CEDIO EL PASO	NO GUARDO DISTANCIA	VIRO INDEBIDAMENTE	MAL ESTACIONADO	ESTADO DE EBRIEDAD	BAJO EFECTO DE DROGAS	DORMITANDO	DESLUMBRAMIENTO	LLANTAS	FRENOS	DIRECCION	SUSPENSION	LUCES	EJES	TRANSMISION	MOTOR	SOBRECUPO O SOBRECARGA	EXCESO DE DIMENSIONES	IRRUPCION DE GANADO	DESPERFECTOS	FALTA DE SEÑALES	OBJETOS EN EL CAMINO	MOJADO	RESBALOSO	OTROS	LLUVIA	NIEVE O GRANIZO	NIEBLA O HUMO	TOLVANERA	VIENTOS FUERTES	OTROS
Hidalgo Del Parral - Nuevo Palomas (Via Corta)	1	33	3				3	3		3					2							1			3												
Janos - Agua Prieta T. C. (Cd. Juárez - Janos) - Lim. Edos. Chih./Son.		6	1																																		
Jerónimo - Sta. Teresa																																					
Jiménez - Chihuahua (Cuota)	5	81	1		1		17	3	2	2			3		5							2	1					1		1							
La Junta - Yécora T. C. (Chihuahua - Madera) - Lim. Edos. Chih./Son.	1	11					1				1																										
Libramiento de Delicias - Meoqui																																					
Porvenir - Cd. Juárez																																					
Ramal a Aeropuerto de Chihuahua																																					
Ramal a Palomas																																					
T. C. (Chihuahua - El Sueco) - El Terrero																																					
TOTAL DE CIRCUNSTANCIAS QUE CONTRIBUYERON AL ACCIDENTE																																					
C H I H U A H U A	12	436	25	1	1		50	20	13	10	2		16		21						2	4	1		29			2		2					3	2	

ACCIDENTES POR TIPO DE VEHICULO

2 0 1 0

C H I H U A H U A

CARRETERA Y TRAMO	ACCIDENTES	ACCIDENTES POR TIPO DE VEHICULO																							
		A	A-A	A-B	A-C	A-B-C	B	B-B	B-C	C	C-C	A-M	A-O	A-B-O	A-C-O	A-M-O	B-M	B-O	C-M	C-O	M	M-M	M-O	O	O-O
Cd. Juárez - Janos	39	13	3		13	1			1	2	5				1										
Chihuahua - El Sueco	83	23	4	3	3		3		1	33	5	2	2							1	2			1	
Chihuahua - Madera	89	33	6		13					24	10				1					1				1	
Chihuahua - Ojinaga	43	14	6		8					13										2					
Ciudad Camargo - Saucillo	8	3			1					2	2														
Curvas Del Perico	0																								
El Sueco - Cd. Juárez	67	8	9	1	27	4	2		1	8	4		2											1	
El Sueco - Janos	45	14	3		15	3				8	1									1					
Ent. La Zarca - Hidalgo del Parral Lim. Edos. Dgo./Chih. - Hidalgo del Parral	12	1	1		4				2	3	1														
Gómez Palacio - Jiménez (Cuota)	11	2	1				1			7															

ACCIDENTES POR TIPO DE VEHICULO

2 0 1 0

C H I H U A H U A

CARRETERA Y TRAMO	ACCIDENTES	ACCIDENTES POR TIPO DE VEHICULO																							
		A	A-A	A-B	A-C	A-B-C	B	B-B	B-C	C	C-C	A-M	A-O	A-B-O	A-C-O	A-M-O	B-M	B-O	C-M	C-O	M	M-M	M-O	O	O-O
Gómez Palacio - Jiménez Lim. Edos. Dgo./Chih. Dgo. - Jiménez	24	5			2					14	3														
Hidalgo del Parral - Guadalupe y Calvo (km. 0.000 - km 38.000), (km 57.000 - km 234.000)	10	2	2		5					1															
Hidalgo del Parral - Jimenez	29	11	2	1	5					8	2														
Hidalgo Del Parral - Nuevo Palomas (Via Corta)	52	15	6		13			1		12	4													1	
Janos - Agua Prieta T. C. (Cd. Juárez - Janos) - Lim. Edos. Chih./Son.	7			1	1					4	1														
Jerónimo - Sta. Teresa	0																								
Jiménez - Chihuahua (Cuota)	133	44	10		12				2	40	5	1	6		1		1		2	4	1			2	1
La Junta - Yécora T. C. (Chihuahua - Madera) - Lim. Edos. Chih./Son.	15	2			2					6	2		1					1		1					
Libramiento de Delicias - Meoqui	0																								
Porvenir - Cd. Juárez	0																								

ACCIDENTES POR TIPO DE VEHICULO

2 0 1 0

C H I H U A H U A

CARRETERA Y TRAMO	ACCIDENTES	ACCIDENTES POR TIPO DE VEHICULO																							
		A	A-A	A-B	A-C	A-B-C	B	B-B	B-C	C	C-C	A-M	A-O	A-B-O	A-C-O	A-M-O	B-M	B-O	C-M	C-O	M	M-M	M-O	O	O-O
Ramal a Aeropuerto de Chihuahua	0																								
Ramal a Palomas	0																								
T. C. (Chihuahua - El Sueco) - El Terrero	0																								
TOTAL DE ACCIDENTES POR TIPO DE VEHICULO																									
TOTALES	667	190	53	6	124	8	6	1	7	185	45	3	11		3		1	1	2	10	3			6	1
PORCENTAJES	99.85	28.49	7.95	0.90	18.59	1.20	0.90	0.15	1.05	27.74	6.75	0.45	1.65	0.00	0.45	0.00	0.15	0.15	0.30	1.50	0.45	0.00	0.00	0.90	0.15

TIPO DE VEHICULO

A.- AUTOMOVIL

B.- AUTOBUSES

C.- CAMION SENCILLO Y COMBINADO, FURGONETA Y PICK-UP

M.- MOTOCICLETAS Y BICICLETAS

O.- OTROS (MAQ. AGRICOLA, DE CONST, TREN, VEH. FUGADOS DEL SITIO)

TIPO DE VEHICULOS INVOLUCRADOS

2010

C H I H U A H U A

CARRETERA	TOTAL DE TIPO DE VEHICULOS INVOLUCRADOS																																																TOTAL DE VEH.
	A	A-A		A-B		A-C		A-B-C			B	B-B		B-C		C	C-C		A-M		A-O		A-B-O			A-C-O			A-M-O			B-M		B-O		C-M		C-O		M	M-M		M-O		O	O-O		
Cd. Juárez - Janos	13	3	3			14	15	1	1	2				1	3	2	5	5								1	1	1																					71
Chihuahua - El Sueco	23	4	4	3	3	3	3				3			1	1	33	5	5	2	2	2	2															1	1	2					1			104
Chihuahua - Madera	33	6	6			13	14									24	10	10								1	1	1									1	1						1			122
Chihuahua - Ojinaga	14	6	6			8	8									13																					2	2									59
Ciudad Camargo - Saucillo	3					1	1									2	2	2																														11
Curvas Del Perico																																																	0
El Sueco - Cd. Juárez	8	9	9	1	1	37	32	6	4	6	2			1	3	8	4	4			2	2																						4			143
El Sueco - Janos	14	3	3			18	18	4	4	4						8	1	1																			1	1									80
Ent. La Zarca - Hidalgo del Parral Lim. Edos. Dgo./Chih. - Hidalgo del Parral	1	1	1			5	4							2	2	3	1	1																													21
Gómez Palacio - Jiménez (Cuota)	2	1	1								1					7																																12
Gómez Palacio - Jiménez Lim. Edos. Dgo./Chih. Dgo. - Jiménez	5					2	2									14	3	3																													29
Hidalgo del Parral - Guadalupe y Calvo (km. 0.000 - km 38.000), (km 57.000 - km 234.000)	2	2	2			6	7									1																																20
Hidalgo del Parral - Jimenez	11	2	3	1	1	5	6									8	2	2																														41
Hidalgo Del Parral - Nuevo Palomas (Via Corta)	15	6	7			15	14					1	1			12	4	4																										1			80

TIPO DE VEHICULOS INVOLUCRADOS

2 0 1 0

C H I H U A H U A

CARRETERA	TOTAL DE TIPO DE VEHICULOS INVOLUCRADOS																																													TOTAL DE VEH.
	A	A-A		A-B		A-C		A-B-C			B	B-B		B-C		C	C-C		A-M		A-O		A-B-O			A-C-O			A-M-O			B-M		B-O		C-M		C-O		M	M-M		M-O		O	O-O		
Janos - Agua Prieta T. C. (Cd. Juárez - Janos) - Lim. Edos. Chih./Son.				1	1	1	2									4	1	1																													11
Jerónimo - Sta. Teresa																																															0
Jiménez - Chihuahua (Cuota)	44	10	10			12	12							2	2	40	5	6	1	1	6	6				1	1	1				1	1			2	2	4	4	1					2	1	1	179
La Junta - Yécora T. C. (Chihuahua - Madera) - Lim. Edos. Chih./Son.	2					2	2									6	2	2			1	1												1	1			1	1									22
Libramiento de Delicias - Meoqui																																															0
Porvenir - Cd. Juárez																																															0
Ramal a Aeropuerto de Chihuahua																																															0
Ramal a Palomas																																															0
T. C. (Chihuahua - El Sueco) - El Terrero																																															0
TOTAL DE TIPO DE VEHICULOS INVOLUCRADOS																																															
TOTALES	190	53	55	6	6	142	140	11	9	12	6	1	1	7	11	185	45	46	3	3	11	11				3	3	3				1	1	1	1	2	2	10	10	3					9	1	1	1005
	190	108		12		282		32			6	2		18		185	91		6		22					9						2		2		4		20		3					9	2		1005

TIPO DE VEHICULO

A.- AUTOMOVIL

B.- AUTOBUSES

C.- CAMION SENCILLO Y COMBINADO, FURGONETA Y PICK-UP

M.- MOTOCICLETAS Y BICICLETAS

O.- OTROS (MAQ. AGRICOLA, DE CONST, TREN, VEH. FUGADOS DEL SITIO)

TIPO DE VEHICULO	TOTAL DE VEHICULOS	PORCENTAJE %
A	474	47.16%
B	32	3.18%
C	454	45.17%
M	9	0.90%
O	36	3.58%
Total	1005	100.00%

RESUMEN DE ACCIDENTES DE TRANSITO 2 0 1 0

RED DE CARRETERA FEDERAL LIBRE Y DE CUOTA

C H I H U A H U A

CLASIFICACION	LONGITUD (km)	ACCIDENTES	HERIDOS	MUERTOS	DAÑOS MATERIALES (MILLONES $)	VEH/km (MILLONES)	INDICE DE ACCIDENTES (A)
CUOTA	388.160	211	214	39	8.3893	1,426.753	0.148
LIBRE	2,059.275	456	478	88	25.0998	3,056.178	0.149
RESUMEN DEL ESTADO	2,447.435	667	692	127	33.4891	4,482.930	0.149

NOTA:

(A) INDICE DE ACCIDENTES POR MILLON DE VEHICULOS - KILOMETRO