E S T A D I S T I C A

A C C I D E N T E S D E T R A N S I T O

2 0 1 0

M I C H O A C A N

INFORMACION GENERAL

MICHOACÁN (2010)

- ***SUPERFICIE*** — ***58,599 km².***
- ***POBLACIÓN (2010)*** — ***4,420,270 HABITANTES***
  2,136,676 HOMBRES
  2,283,594 MUJERES
- ***DENSIDAD DE POBLACIÓN (2010)*** — ***75.432 HAB./km².***
- ***VEHÍCULOS REGISTRADOS (2010)*** — ***1,631,215 VEHICULOS***
- ***HABITANTES POR VEHÍCULO (2010)*** — ***2.709 HAB./VEH.***
- ***INDICE DE MOTORIZACIÓN (2010)*** — ***0.369 VEH./HAB.***

LONGITUD Y TIPO DE SUPERFICIE DE LA RED CARRETERA (Km.)

MICHOACAN 2010							
		PAVIMENTADA					
MICHOACAN 2010	CONCEPTO	DOS CARRILES	CUATRO CARRILES O MAS	REVESTIDA	BRECHAS	TERRACERIA	TOTAL
	Federal libre	2,082.00	118.00	-	-	-	2,200.00
	Federal cuota	303.00	274.00	-	-	-	577.00
	Rural	1,677.00	-	5,063.00	-	-	6,740.00
	Alimentadora	2,397.00	33.00	126.00	-	-	2,556.00
	Brechas Mejoradas	-	-	-	4,000.00	-	4,000.00
							16,073.00

UTILIZACION DE LAS CARRETERAS

MICHOACAN 2010										
RANGOS DE VOLUMEN	FEDERAL LIBRE AFORADA		FEDERAL CUOTA AFORADA		ESTATAL LIBRE AFORADA		ESTATAL CUOTA AFORADA		CARRETERAS INTEGRADAS POR TRAMOS FEDERALES Y ESTATALES AFORADOS	
EN TDPA	LONGITUD	PORCENTAJE	LONGITUD	PORCENTAJE	LONGITUD	PORCENTAJE	LONGITUD	PORCENTAJE	LONGITUD	PORCENTAJE
1 - 2,000	177.23	5.43	24.60	3.25	769.72	55.36	-	-	-	-
2,001 - 5,000	1,285.21	39.35	238.10	31.47	322.79	23.22	-	-	161.00	67.03
5,001 - 10,000	1,189.65	36.43	378.79	50.07	288.20	20.73	3.00	100.00	33.40	13.91
10,001 - MAS	613.65	18.79	115.00	15.21	9.70	0.69	-	-	45.80	19.06
TOTAL	3,265.74	100	756.49	100.00	1,390.41	100	3.00	100	240.20	100.00

TDPA.- TRANSITO DIARIO PROMEDIO ANUAL

INDICE DE ACCIDENTES POR MILLON DE VEHICULOS-KILOMETRO (2010)

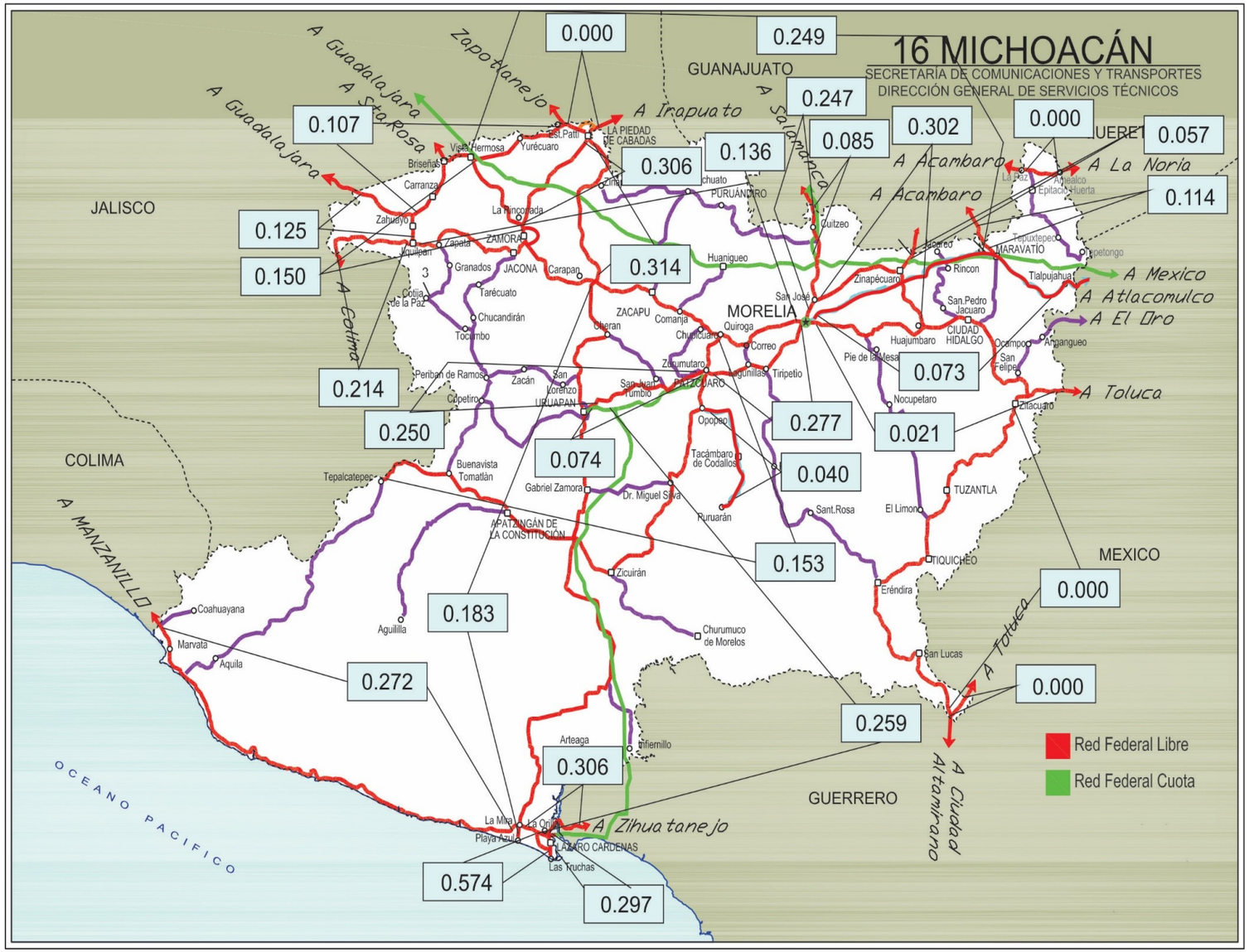

INDICE DE ACCIDENTES EN EL ESTADO 2010

$$\overline{I}^{A}_{V-km} = 0.175$$

ESTADO DE MICHOACAN

ACCIDENTES DE TRANSITO

2 0 1 0

M I C H O A C A N

CARRETERA Y TRAMO	LONGITUD DEL CAMINO	VEH-km MILLONES	ACCIDENTES				SALDOS			INDICES POR 10^6 DE VEH-KM		INDICES POR 10^5 DE VEH-KM		
			TOTAL	CON MUERTOS	SOLO CON HERIDOS	EQUIVALENTES (1)	MUERTOS	HERIDOS	DAÑOS MATERIALES (MILLONES $)	ACCIDENTES	PELIGROSIDAD	ACCIDENTES MORTALES	MUERTOS	HERIDOS
Acámbaro - Zinapécuaro Lim. Edos. Gto./Mich. - Zinapécuaro	12.200	17.527	1	0	0	1	0	0	0.0100	0.057	0.057	0.000	0.000	0.000
Atlacomulco - Morelia Lim. Edos. Méx./Mich. - Morelia	138.200	454.530	33	7	18	197	11	49	1.6229	0.073	0.433	0.002	0.002	0.011
Carapan - Playa Azul	340.700	611.516	112	19	48	444	21	103	4.6870	0.183	0.726	0.003	0.003	0.017
Ent. Patti - Sahuayo	88.000	270.173	29	5	9	89	5	15	1.3590	0.107	0.329	0.002	0.002	0.006
Ent. Patzcuaro - Uruapan (Cuota)	60.000	203.845	15	3	7	59	4	10	0.8995	0.074	0.289	0.002	0.002	0.005
Ent. Playa Azul - Manzanillo T. C. (Carapan - Playa Azul) - Lim. Edos. Mich./Col.	229.600	114.032	31	5	14	127	5	33	1.0280	0.272	1.114	0.004	0.004	0.029
Ent. Uruapan - Lázaro Cárdenas (Cuota)	189.200	370.598	96	17	36	500	37	91	9.3290	0.259	1.349	0.005	0.010	0.025
Huajúmbaro - San José	71.140	142.518	43	5	20	159	6	40	1.1981	0.302	1.116	0.004	0.004	0.028
Irapuato - Zapotlanejo Lim. Edos. Gto./Mich. - Lim. Edos. Mich./Jal.	17.090	88.584	0	0	0					0.000		0.000		
Jiquilpan - Colima Jiquilpan - Lim. Edos. Mich./Jal.	41.000	65.529	14	2	5	48	2	11	0.7490	0.214	0.732	0.003	0.003	0.017
Jiquilpan - Guadalajara Jiquilpan - Lim. Edos. Mich./Jal.	36.110	128.454	16	4	8	70	4	15	0.5135	0.125	0.545	0.003	0.003	0.012

ACCIDENTES DE TRANSITO

2 0 1 0

M I C H O A C A N

CARRETERA Y TRAMO	LONGITUD DEL CAMINO	VEH-km MILLONES	ACCIDENTES				SALDOS			INDICES POR 10^6 DE VEH-KM		INDICES POR 10^5 DE VEH-KM		
			TOTAL	CON MUERTOS	SOLO CON HERIDOS	EQUIVALENTES (1)	MUERTOS	HERIDOS	DAÑOS MATERIALES (MILLONES $)	ACCIDENTES	PELIGROSIDAD	ACCIDENTES MORTALES	MUERTOS	HERIDOS
La Noria - Acámbaro Lim. Edos. Qro./Mich - Lim Edos. Mich./Gto.	16.750	19.595	0	0	0					0.000		0.000		
La Orilla - Las Truchas	9.000	27.873	16	2	9	64	2	18	0.6930	0.574	2.296	0.007	0.007	0.065
La Piedad - Carapan	72.610	153.058	48	6	17	160	9	29	1.1762	0.314	1.045	0.004	0.006	0.019
Maravatío - Acámbaro Maravatío - Lim. Edos. Mich./Gto.	9.000	26.257	3	1	1	19	2	2	0.0835	0.114	0.724	0.004	0.008	0.008
Maravatío - Zapotlanejo (Cuota) X. C. Maravatío - Acámbaro - Lim. Edos. Mich./Jal.	275.800	590.271	147	35	94	933	47	252	9.5344	0.249	1.581	0.006	0.008	0.043
Morelia - Jiquilpan	203.400	626.438	85	12	51	437	15	131	2.5873	0.136	0.698	0.002	0.002	0.021
Morelia - Pátzcuaro	50.700	393.884	109	24	56	611	42	125	5.8002	0.277	1.551	0.006	0.011	0.032
Morelia - Salamanca (Cuota) T. C. (Morelia - Salamanca (Libre)) - Lim. Edos. Mich./Gto.	39.450	70.576	6	1	1	20	2	1	0.2600	0.085	0.283	0.001	0.003	0.001
Morelia - Salamanca Morelia - Lim. Edos. Mich./Gto.	46.100	327.894	81	15	39	347	17	82	3.8405	0.247	1.058	0.005	0.005	0.025
Opopeo - Puruarán	39.000	49.965	2	1	1	18	1	5	0.0830	0.040	0.360	0.002	0.002	0.010
Pátzcuaro - Uruapan	62.600	188.062	47	9	17	199	11	43	1.8180	0.250	1.058	0.005	0.006	0.023

ACCIDENTES DE TRANSITO

2 0 1 0

M I C H O A C A N

CARRETERA Y TRAMO	LONGITUD DEL CAMINO	VEH-km MILLONES	ACCIDENTES				SALDOS			INDICES POR 10^6 DE VEH-KM		INDICES POR 10^5 DE VEH-KM		
			TOTAL	CON MUERTOS	SOLO CON HERIDOS	EQUIVALENTES (1)	MUERTOS	HERIDOS	DAÑOS MATERIALES (MILLONES $)	ACCIDENTES	PELIGROSIDAD	ACCIDENTES MORTALES	MUERTOS	HERIDOS
Quiroga - Tepalcatepec	267.900	607.083	93	19	46	439	23	104	4.0195	0.153	0.723	0.003	0.004	0.017
Rinconada - La Piedad	46.400	124.311	38	4	18	132	5	32	1.5480	0.306	1.062	0.003	0.004	0.026
T. C. (Zihuatanejo - La Mira) - Lázaro Cárdenas	6.000	67.428	20	1	9	58	1	16	0.6088	0.297	0.860	0.002	0.002	0.024
Toluca - Cd. Altamirano Lim. Edos. Gro./Mich. - Lim. Edos. Mich./Gro.	9.300	16.664	0	0	0					0.000		0.000		
Toluca - Morelia Lim. Edos. Méx./Mich. - Morelia	169.900	327.661	7	2	2	31	2	6	0.1650	0.021	0.095	0.001	0.001	0.002
Zamora - Vista Hermosa	43.300	146.206	22	4	10	86	4	20	0.6915	0.150	0.588	0.003	0.003	0.014
Zihuatanejo - La Mira Lim. Edos. Gro./Mich. - La Mira	21.300	84.864	26	1	15	90	1	29	0.6365	0.306	1.061	0.001	0.001	0.034
Zitácuaro - Cd. Altamirano	214.500	188.979	0	0	0					0.000		0.000		

TOTAL DE ACCIDENTES DE TRANSITO

M I C H O A C A N	2,826.250	6,504.374	1,140	204	551	5,338	279	1,262	54.9414	0.175	0.821	0.003	0.004	0.019

NOTA: (1) ACCIDENTES EQUIVALENTES
UN MUERTO = 6 ACCIDENTES
UN HERIDO = 2 ACCIDENTES

ACCIDENTES Y SALDOS POR MES

2 0 1 0

M I C H O A C A N

CARRETERA Y TRAMO	SALDOS	ENERO	FEBRERO	MARZO	ABRIL	MAYO	JUNIO	JULIO	AGOSTO	SEPTIEMBRE	OCTUBRE	NOVIEMBRE	DICIEMBRE
Acámbaro - Zinapécuaro Lim. Edos. Gto./Mich. - Zinapécuaro	ACCIDENTES												1
	MUERTOS												0
	HERIDOS												0
	DAÑOS MATERIALES (MILLONES $)												0.0100
Atlacomulco - Morelia Lim. Edos. Méx./Mich. - Morelia	ACCIDENTES	3	2	2	3	3	2	3	2	4	5	2	2
	MUERTOS	0	0	1	2	0	0	0	0	4	2	2	0
	HERIDOS	3	4	2	3	4	8	5	4	8	4	4	0
	DAÑOS MATERIALES (MILLONES $)	0.1220	0.1080	0.1180	0.0850	0.1150	0.1420	0.1220	0.1800	0.4300	0.0930	0.0679	0.0400
Carapan - Playa Azul	ACCIDENTES	9	14	11	13	10	8	10	9	7	9	6	6
	MUERTOS	1	4	0	2	3	3	2	0	1	4	1	0
	HERIDOS	4	10	18	7	8	10	17	12	8	5	2	2
	DAÑOS MATERIALES (MILLONES $)	0.3470	0.4090	0.5480	0.4170	0.4025	0.2885	0.6350	0.3110	0.3670	0.2380	0.1950	0.5290
Ent. Patti - Sahuayo	ACCIDENTES	4	2	1	4	3	4	1			2	4	4
	MUERTOS	0	0	0	2	0	0	0			0	2	1
	HERIDOS	0	1	0	0	3	3	0			1	6	1
	DAÑOS MATERIALES (MILLONES $)	0.3600	0.0500	0.0480	0.2560	0.0450	0.2000	0.0310			0.1100	0.1450	0.1140
Ent. Patzcuaro - Uruapan (Cuota)	ACCIDENTES	4			2		3		2	1		2	1
	MUERTOS	3			0		0		1	0		0	0
	HERIDOS	5			4		0		1	0		0	0
	DAÑOS MATERIALES (MILLONES $)	0.2350			0.0480		0.1975		0.0340	0.0300		0.0550	0.3000
Ent. Playa Azul - Manzanillo T. C. (Carapan - Playa Azul) - Lim. Edos. Mich./Col.	ACCIDENTES	3	7	1	2	2	2	1	2	1	3	4	3
	MUERTOS	1	0	1	1	0	0	0	1	0	0	0	1
	HERIDOS	5	5	0	0	3	5	3	1	2	2	3	4
	DAÑOS MATERIALES (MILLONES $)	0.1330	0.0932	0.0003	0.0400	0.0500	0.2125	0.0700	0.0400	0.0100	0.0650	0.2310	0.0830
Ent. Uruapan - Lázaro Cárdenas (Cuota)	ACCIDENTES	14	4	9	7	3	11	10	9	7	7	4	11
	MUERTOS	1	1	12	3	2	5	7	3	0	1	1	1
	HERIDOS	16	7	11	5	2	5	16	12	3	4	4	6
	DAÑOS MATERIALES (MILLONES $)	1.2280	0.4200	1.0100	0.5250	0.2280	0.5270	0.9630	0.6200	1.5600	0.3010	0.1500	1.7970
Huajúmbaro - San José	ACCIDENTES	5	4	6	1	1	5	5	1	1	5	7	2
	MUERTOS	2	0	1	0	0	1	1	0	0	1	0	0
	HERIDOS	0	3	10	0	0	11	5	1	0	4	6	0
	DAÑOS MATERIALES (MILLONES $)	0.2000	0.0791	0.1840	0.0210	0.0350	0.1590	0.1260	0.0150	0.0150	0.1450	0.2045	0.0145

ACCIDENTES Y SALDOS POR MES

2 0 1 0

M I C H O A C A N

CARRETERA Y TRAMO	SALDOS	ENERO	FEBRERO	MARZO	ABRIL	MAYO	JUNIO	JULIO	AGOSTO	SEPTIEMBRE	OCTUBRE	NOVIEMBRE	DICIEMBRE
Irapuato - Zapotlanejo Lim. Edos. Gto./Mich. - Lim. Edos. Mich./Jal.	ACCIDENTES												
	MUERTOS												
	HERIDOS												
	DAÑOS MATERIALES (MILLONES $)												
Jiquilpan - Colima Jiquilpan - Lim. Edos. Mich./Jal.	ACCIDENTES	1	2	2	1		1	4	2				1
	MUERTOS	0	0	0	0		1	1	0				0
	HERIDOS	2	0	4	0		0	2	2				1
	DAÑOS MATERIALES (MILLONES $)	0.0300	0.1650	0.1500	0.0200		0.0500	0.2350	0.0910				0.0080
Jiquilpan - Guadalajara Jiquilpan - Lim. Edos. Mich./Jal.	ACCIDENTES	2		4	3	1	1		1		1	2	1
	MUERTOS	1		0	1	0	0		0		1	1	0
	HERIDOS	2		1	0	3	2		2		0	3	2
	DAÑOS MATERIALES (MILLONES $)	0.1300		0.1900	0.0710	0.0400	0.0040		0.0050		0.0005	0.0180	0.0550
La Noria - Acámbaro Lim. Edos. Qro./Mich - Lim Edos. Mich./Gto.	ACCIDENTES												
	MUERTOS												
	HERIDOS												
	DAÑOS MATERIALES (MILLONES $)												
La Orilla - Las Truchas	ACCIDENTES		1	1	1	2		1	3	3	2	2	
	MUERTOS		0	0	0	0		0	0	1	0	1	
	HERIDOS		3	0	0	3		1	4	6	1	0	
	DAÑOS MATERIALES (MILLONES $)		0.0500	0.0300	0.0700	0.0550		0.0600	0.1550	0.1930	0.0600	0.0200	
La Piedad - Carapan	ACCIDENTES	9		9	4	5	2	6	4		4	5	
	MUERTOS	4		0	0	0	0	4	0		0	1	
	HERIDOS	6		6	2	2	0	2	1		4	6	
	DAÑOS MATERIALES (MILLONES $)	0.2170		0.3591	0.1080	0.0400	0.0410	0.1680	0.0831		0.0900	0.0700	
Maravatío - Acámbaro Maravatío - Lim. Edos. Mich./Gto.	ACCIDENTES					1	1						1
	MUERTOS					0	0						2
	HERIDOS					2	0						0
	DAÑOS MATERIALES (MILLONES $)					0.0430	0.0300						0.0105
Maravatío - Zapotlanejo (Cuota) X. C. Maravatío - Acámbaro - Lim. Edos. Mich./Jal.	ACCIDENTES	13	8	13	12	15	12	16	9	10	23	7	9
	MUERTOS	1	2	4	5	4	6	2	3	8	6	4	2
	HERIDOS	25	9	17	24	26	15	23	19	14	42	29	9
	DAÑOS MATERIALES (MILLONES $)	0.6100	0.3700	0.6275	1.5455	0.9610	0.6200	1.2950	0.5144	0.4850	1.2280	0.7280	0.5500

ACCIDENTES Y SALDOS POR MES

2 0 1 0

M I C H O A C A N

CARRETERA Y TRAMO	SALDOS	ENERO	FEBRERO	MARZO	ABRIL	MAYO	JUNIO	JULIO	AGOSTO	SEPTIEMBRE	OCTUBRE	NOVIEMBRE	DICIEMBRE
Morelia - Jiquilpan	ACCIDENTES	5	5	5	8	12	5	6	7	6	6	6	14
	MUERTOS	2	1	0	0	3	3	1	2	0	2	1	0
	HERIDOS	15	9	15	13	14	11	4	14	15	4	7	10
	DAÑOS MATERIALES (MILLONES $)	0.1950	0.2030	0.1690	0.3005	0.3445	0.2623	0.0885	0.1720	0.2950	0.1190	0.1170	0.3215
Morelia - Pátzcuaro	ACCIDENTES	4	17	4	7	10	7	9	4	9	15	9	14
	MUERTOS	1	1	0	4	8	2	2	4	1	8	3	8
	HERIDOS	26	18	1	6	9	2	15	4	14	14	7	9
	DAÑOS MATERIALES (MILLONES $)	0.1500	0.9650	0.1550	0.5530	0.4000	0.2440	0.8250	0.1750	0.6445	0.5892	0.3685	0.7310
Morelia - Salamanca (Cuota) T. C. (Morelia - Salamanca (Libre)) - Lim. Edos. Mich./Gto.	ACCIDENTES				1		1	2				1	1
	MUERTOS				0		0	0				2	0
	HERIDOS				0		0	1				0	0
	DAÑOS MATERIALES (MILLONES $)				0.0100		0.0250	0.0250				0.1500	0.0500
Morelia - Salamanca Morelia - Lim. Edos. Mich./Gto.	ACCIDENTES	10	3	6	8	11	8	4	3	2	7	12	7
	MUERTOS	3	1	0	0	0	1	2	1	1	4	3	1
	HERIDOS	3	1	9	14	23	3	2	2	4	2	10	9
	DAÑOS MATERIALES (MILLONES $)	0.2340	0.1110	0.1730	0.4080	0.3510	0.3070	0.6350	0.2000	0.0390	0.2685	0.8930	0.2210
Opopeo - Puruarán	ACCIDENTES												2
	MUERTOS												1
	HERIDOS												5
	DAÑOS MATERIALES (MILLONES $)												0.0830
Pátzcuaro - Uruapan	ACCIDENTES	3	8	3	3	6	1	3	2	9	2	3	4
	MUERTOS	2	0	0	1	3	0	3	0	0	0	0	2
	HERIDOS	0	11	2	2	2	0	7	0	9	0	1	9
	DAÑOS MATERIALES (MILLONES $)	0.0930	0.3200	0.2400	0.2750	0.1850	0.0200	0.1100	0.0160	0.2510	0.0650	0.0730	0.1700
Quiroga - Tepalcatepec	ACCIDENTES	7	3	6	14	4	9	9	5	13	8	12	3
	MUERTOS	2	2	0	1	0	2	5	1	3	3	4	0
	HERIDOS	10	7	6	17	3	16	10	3	18	2	7	5
	DAÑOS MATERIALES (MILLONES $)	0.4680	0.1350	0.2360	0.6290	0.4135	0.3290	0.2790	0.1320	0.8080	0.2700	0.1750	0.1450
Rinconada - La Piedad	ACCIDENTES	5	2	3	4	5	2	1	3	3	2	2	6
	MUERTOS	2	0	0	0	1	0	0	1	1	0	0	0
	HERIDOS	3	0	1	3	4	1	3	5	4	1	3	4
	DAÑOS MATERIALES (MILLONES $)	0.1470	0.0465	0.0950	0.0380	0.3480	0.0200	0.0100	0.2200	0.0670	0.0400	0.0700	0.4465

ACCIDENTES Y SALDOS POR MES

2 0 1 0

M I C H O A C A N

CARRETERA Y TRAMO	SALDOS	ENERO	FEBRERO	MARZO	ABRIL	MAYO	JUNIO	JULIO	AGOSTO	SEPTIEMBRE	OCTUBRE	NOVIEMBRE	DICIEMBRE
T. C. (Zihuatanejo - La Mira) - Lázaro Cárdenas	ACCIDENTES				2	6	6	3	1	1		1	
	MUERTOS				0	0	0	1	0	0		0	
	HERIDOS				3	1	7	4	0	1		0	
	DAÑOS MATERIALES (MILLONES $)				0.0550	0.1632	0.2106	0.0750	0.0500	0.0100		0.0450	
Toluca - Cd. Altamirano Lim. Edos. Gro./Mich. - Lim. Edos. Mich./Gro.	ACCIDENTES												
	MUERTOS												
	HERIDOS												
	DAÑOS MATERIALES (MILLONES $)												
Toluca - Morelia Lim. Edos. Méx./Mich. - Morelia	ACCIDENTES		1		1		2		2		1		
	MUERTOS		0		1		0		0		1		
	HERIDOS		0		0		2		0		4		
	DAÑOS MATERIALES (MILLONES $)		0.0100		0.0400		0.0400		0.0550		0.0200		
Zamora - Vista Hermosa	ACCIDENTES		1	3	1	3			3	2	2	2	5
	MUERTOS		0	0	0	1			2	0	0	0	1
	HERIDOS		0	6	0	0			5	1	5	0	3
	DAÑOS MATERIALES (MILLONES $)		0.0080	0.0460	0.0250	0.1350			0.0900	0.0600	0.0950	0.0800	0.1525
Zihuatanejo - La Mira Lim. Edos. Gro./Mich. - La Mira	ACCIDENTES	4	1	3	4	2		3		1	4	2	2
	MUERTOS	0	0	0	0	0		0		0	0	0	1
	HERIDOS	2	2	1	4	2		3		2	8	5	0
	DAÑOS MATERIALES (MILLONES $)	0.0700	0.0120	0.0700	0.1350	0.0380		0.0750		0.0450	0.0940	0.0805	0.0170
Zitácuaro - Cd. Altamirano	ACCIDENTES												
	MUERTOS												
	HERIDOS												
	DAÑOS MATERIALES (MILLONES $)												

TOTAL DE ACCIDENTES Y SALDOS POR MES

M I C H O A C A N	ACCIDENTES	105	85	92	106	105	93	97	74	80	108	95	100
	MUERTOS	26	12	19	23	25	24	31	19	20	33	26	21
	HERIDOS	127	90	110	107	114	101	123	92	109	107	103	79
	DAÑOS MATERIALES (MILLONES $)	4.9690	3.5548	4.4489	5.6750	4.3927	3.9294	5.8275	3.1585	5.3095	3.8912	3.9364	5.8485

ACCIDENTES POR DIA DE LA SEMANA Y CONDICIONES DE LUZ

2 0 1 0

M I C H O A C A N

CARRETERA Y TRAMO	ACCIDENTES	DIA DE LA SEMANA							CONDICIONES DE LUZ			
		LUNES	MARTES	MIÉRCOLES	JUEVES	VIERNES	SÁBADO	DOMINGO	DE DIA	CREPUSCULO	DE NOCHE	ALUMBRADO PUBLICO
Acámbaro - Zinapécuaro Lim. Edos. Gto./Mich. - Zinapécuaro	ACCIDENTES				1				1			0
	ACCIDENTES MORTALES				0				0			0
Atlacomulco – Morelia Lim. Edos. Méx./Mich. - Morelia	ACCIDENTES	6	1	2	5	5	5	9	23	1	9	0
	ACCIDENTES MORTALES	1	0	0	2	0	0	4	7	0	0	0
Carapan - Playa Azul	ACCIDENTES	13	11	19	14	11	11	33	63	12	37	0
	ACCIDENTES MORTALES	5	1	1	3	1	1	7	8	3	8	0
Ent. Patti - Sahuayo	ACCIDENTES	3	3	5	3	1	5	9	20	2	7	0
	ACCIDENTES MORTALES	0	0	2	1	1	1	0	3	0	2	0
Ent. Patzcuaro - Uruapan (Cuota)	ACCIDENTES	2	1	1	2	4	2	3	9		6	0
	ACCIDENTES MORTALES	0	1	0	0	2	0	0	2		1	0
Ent. Playa Azul - Manzanillo T. C. (Carapan - Playa Azul) - Lim. Edos. Mich./Col.	ACCIDENTES	4	2	2	7	3	3	10	18	5	8	0
	ACCIDENTES MORTALES	0	0	0	2	2	0	1	3	1	1	0
Ent. Uruapan - Lázaro Cárdenas (Cuota)	ACCIDENTES	10	13	7	11	19	23	13	57	5	34	0
	ACCIDENTES MORTALES	2	3	0	1	2	6	3	10	1	6	0
Huajúmbaro - San José	ACCIDENTES	7	4	3	8	1	6	14	23	2	18	0
	ACCIDENTES MORTALES	0	0	0	1	0	1	3	2	1	2	0
Irapuato - Zapotlanejo Lim. Edos. Gto./Mich. - Lim. Edos. Mich./Jal.	ACCIDENTES											0
	ACCIDENTES MORTALES											0
Jiquilpan - Colima Jiquilpan - Lim. Edos. Mich./Jal.	ACCIDENTES	1	2	4	2	2	1	2	10	1	3	0
	ACCIDENTES MORTALES	0	0	0	1	1	0	0	1	0	1	0
Jiquilpan - Guadalajara Jiquilpan - Lim. Edos. Mich./Jal.	ACCIDENTES	1		1	3	4	4	3	9		7	0
	ACCIDENTES MORTALES	1		0	0	2	1	0	3		1	0

ACCIDENTES POR DIA DE LA SEMANA Y CONDICIONES DE LUZ

2 0 1 0

M I C H O A C A N

CARRETERA Y TRAMO	ACCIDENTES	DIA DE LA SEMANA							CONDICIONES DE LUZ			
		LUNES	MARTES	MIÉRCOLES	JUEVES	VIERNES	SÁBADO	DOMINGO	DE DIA	CREPUSCULO	DE NOCHE	ALUMBRADO PUBLICO
La Noria - Acámbaro Lim. Edos. Qro./Mich - Lim Edos. Mich./Gto.	ACCIDENTES											0
	ACCIDENTES MORTALES											0
La Orilla - Las Truchas	ACCIDENTES	4	4	3	2		2	1	10		6	0
	ACCIDENTES MORTALES	0	1	0	0		1	0	2		0	0
La Piedad - Carapan	ACCIDENTES	5	6	8	4	8	8	9	30	2	16	0
	ACCIDENTES MORTALES	3	0	1	0	1	0	1	3	0	3	0
Maravatío - Acámbaro Maravatío - Lim. Edos. Mich./Gto.	ACCIDENTES		1			1		1	2		1	0
	ACCIDENTES MORTALES		0			1		0	1		0	0
Maravatío - Zapotlanejo (Cuota) X. C. Maravatío - Acámbaro - Lim. Edos. Mich./Jal.	ACCIDENTES	16	23	19	22	20	18	29	84	12	51	0
	ACCIDENTES MORTALES	6	6	3	4	6	3	7	17	5	13	0
Morelia - Jiquilpan	ACCIDENTES	11	9	8	14	11	13	19	53	7	25	0
	ACCIDENTES MORTALES	1	3	2	0	2	2	2	6	2	4	0
Morelia - Pátzcuaro	ACCIDENTES	16	7	9	22	14	18	23	68	10	31	0
	ACCIDENTES MORTALES	6	1	3	3	2	2	7	13	6	5	0
Morelia - Salamanca (Cuota) T. C. (Morelia - Salamanca (Libre)) - Lim. Edos. Mich./Gto.	ACCIDENTES	2			1		1	2	2		4	0
	ACCIDENTES MORTALES	0			1		0	0	0		1	0
Morelia - Salamanca Morelia - Lim. Edos. Mich./Gto.	ACCIDENTES	14	12	12	8	6	16	13	40	3	38	0
	ACCIDENTES MORTALES	3	3	2	2	1	2	2	10	1	4	0
Opopeo - Puruarán	ACCIDENTES							2	2			0
	ACCIDENTES MORTALES							1	1			0

ACCIDENTES POR DIA DE LA SEMANA Y CONDICIONES DE LUZ

2 0 1 0

M I C H O A C A N

CARRETERA Y TRAMO	ACCIDENTES	DIA DE LA SEMANA							CONDICIONES DE LUZ			
		LUNES	MARTES	MIÉRCOLES	JUEVES	VIERNES	SÁBADO	DOMINGO	DE DIA	CREPUSCULO	DE NOCHE	ALUMBRADO PUBLICO
Pátzcuaro - Uruapan	ACCIDENTES	4	4	9	6	10	7	7	33	1	13	0
	ACCIDENTES MORTALES	1	2	2	0	1	1	2	6	0	3	0
Quiroga - Tepalcatepec	ACCIDENTES	15	11	9	14	8	20	16	49	5	39	0
	ACCIDENTES MORTALES	3	0	1	3	3	4	5	11	1	7	0
Rinconada - La Piedad	ACCIDENTES	5	6	3	6	7	6	5	21	4	13	0
	ACCIDENTES MORTALES	0	0	0	1	1	0	2	2	1	1	0
T. C. (Zihuatanejo - La Mira) - Lázaro Cárdenas	ACCIDENTES	2	2	3	1	5	3	4	14		6	0
	ACCIDENTES MORTALES	0	0	0	0	0	0	1	1		0	0
Toluca - Cd. Altamirano Lim. Edos. Gro./Mich. - Lim. Edos. Mich./Gro.	ACCIDENTES											0
	ACCIDENTES MORTALES											0
Toluca - Morelia Lim. Edos. Méx./Mich. - Morelia	ACCIDENTES		1	1		2	1	2	1	2	4	0
	ACCIDENTES MORTALES		1	0		1	0	0	0	1	1	0
Zamora - Vista Hermosa	ACCIDENTES	2	4	3	2	3	2	6	17		5	0
	ACCIDENTES MORTALES	0	1	1	0	0	0	2	3		1	0
Zihuatanejo - La Mira Lim. Edos. Gro./Mich. - La Mira	ACCIDENTES	3	1	3	3	6	3	7	16		10	0
	ACCIDENTES MORTALES	0	0	0	0	0	0	1	1		0	0
Zitácuaro - Cd. Altamirano	ACCIDENTES											0
	ACCIDENTES MORTALES											0

TOTAL DE ACCIDENTES POR DIA DE LA SEMANA Y CONDICIONES DE LUZ

M I C H O A C A N	ACCIDENTES	146	128	134	161	151	178	242	675	74	391	0
	ACCIDENTES MORTALES	32	23	18	25	30	25	51	116	23	65	0

ACCIDENTES EN PERIODOS FESTIVOS

2 0 1 0

M I C H O A C A N

CARRETERA Y TRAMO	SALDOS	AÑO NUEVO 01/01/2010 03/01/2010	5 DE FEBRERO 30/01/2010 01/02/2010	21 DE MARZO 13/03/2010 15/03/2010	SEMANA SANTA 01/04/2010 04/04/2010	DIA DEL TRABAJO 01/05/2010 01/05/2010	5 DE MAYO 05/05/2010 05/05/2010	DIA DE LA INDEPENDENCIA 16/09/2010 16/09/2010	DIA DE MUERTOS 30/10/2010 02/11/2010	DIA DE LA REVOLUCION 13/11/2010 15/11/2010	NAVIDAD 24/12/2010 26/12/2010
Acámbaro - Zinapécuaro Lim. Edos. Gto./Mich. - Zinapécuaro	ACCIDENTES										
	MUERTOS										
	HERIDOS										
	DAÑOS MATERIALES (MILLONES $)										
Atlacomulco - Morelia Lim. Edos. Méx./Mich. - Morelia	ACCIDENTES	1	2			2					
	MUERTOS	0	0			0					
	HERIDOS	2	4			4					
	DAÑOS MATERIALES (MILLONES $)	0.0370	0.1080			0.1000					
Carapan - Playa Azul	ACCIDENTES	1		1	3				2	3	
	MUERTOS	0		0	2				0	1	
	HERIDOS	0		1	2				0	1	
	DAÑOS MATERIALES (MILLONES $)	0.0100		0.0200	0.1800				0.0200	0.1200	
Ent. Patti - Sahuayo	ACCIDENTES	1							1		
	MUERTOS	0							0		
	HERIDOS	0							0		
	DAÑOS MATERIALES (MILLONES $)	0.1000							0.0500		
Ent. Patzcuaro - Uruapan (Cuota)	ACCIDENTES				1						
	MUERTOS				0						
	HERIDOS				3						
	DAÑOS MATERIALES (MILLONES $)				0.0230						
Ent. Playa Azul - Manzanillo T. C. (Carapan - Playa Azul) - Lim. Edos. Mich./Col.	ACCIDENTES	1	3					1	1		
	MUERTOS	1	0					0	0		
	HERIDOS	3	0					2	0		
	DAÑOS MATERIALES (MILLONES $)	0.0180	0.1000					0.0100	0.0150		
Ent. Uruapan - Lázaro Cárdenas (Cuota)	ACCIDENTES	3	2		2				1		2
	MUERTOS	0	1		0				1		0
	HERIDOS	8	6		0				1		0
	DAÑOS MATERIALES (MILLONES $)	0.1950	0.6700		0.0450				0.0200		0.1350
Huajúmbaro - San José	ACCIDENTES							1	2	2	
	MUERTOS							0	0	0	
	HERIDOS							0	3	2	
	DAÑOS MATERIALES (MILLONES $)							0.0150	0.1250	0.0510	

ACCIDENTES EN PERIODOS FESTIVOS

2 0 1 0

M I C H O A C A N

CARRETERA Y TRAMO	SALDOS	AÑO NUEVO 01/01/2010 03/01/2010	5 DE FEBRERO 30/01/2010 01/02/2010	21 DE MARZO 13/03/2010 15/03/2010	SEMANA SANTA 01/04/2010 04/04/2010	DIA DEL TRABAJO 01/05/2010 01/05/2010	5 DE MAYO 05/05/2010 05/05/2010	DIA DE LA INDEPENDENCIA 16/09/2010 16/09/2010	DIA DE MUERTOS 30/10/2010 02/11/2010	DIA DE LA REVOLUCION 13/11/2010 15/11/2010	NAVIDAD 24/12/2010 26/12/2010
Irapuato - Zapotlanejo Lim. Edos. Gto./Mich. - Lim. Edos. Mich./Jal.	ACCIDENTES										
	MUERTOS										
	HERIDOS										
	DAÑOS MATERIALES (MILLONES $)										
Jiquilpan - Colima Jiquilpan - Lim. Edos. Mich./Jal.	ACCIDENTES										
	MUERTOS										
	HERIDOS										
	DAÑOS MATERIALES (MILLONES $)										
Jiquilpan - Guadalajara Jiquilpan - Lim. Edos. Mich./Jal.	ACCIDENTES		1							1	
	MUERTOS		0							0	
	HERIDOS		0							2	
	DAÑOS MATERIALES (MILLONES $)		0.0600							0.0150	
La Noria - Acámbaro Lim. Edos. Qro./Mich - Lim Edos. Mich./Gto.	ACCIDENTES										
	MUERTOS										
	HERIDOS										
	DAÑOS MATERIALES (MILLONES $)										
La Orilla - Las Truchas	ACCIDENTES										
	MUERTOS										
	HERIDOS										
	DAÑOS MATERIALES (MILLONES $)										
La Piedad - Carapan	ACCIDENTES	2	1	1					2		
	MUERTOS	1	0	0					1		
	HERIDOS	2	0	3					1		
	DAÑOS MATERIALES (MILLONES $)	0.0650	0.0300	0.0250					0.0600		
Maravatío - Acámbaro Maravatío - Lim. Edos. Mich./Gto.	ACCIDENTES										
	MUERTOS										
	HERIDOS										
	DAÑOS MATERIALES (MILLONES $)										
Maravatío - Zapotlanejo (Cuota) X. C. Maravatío - Acámbaro - Lim. Edos. Mich./Jal.	ACCIDENTES	2	5		1	1		2	6	1	
	MUERTOS	0	0		0	0		1	2	1	
	HERIDOS	2	6		0	3		1	18	2	
	DAÑOS MATERIALES (MILLONES $)	0.1200	0.4100		0.0500	0.0300		0.1500	0.4050	0.0580	

ACCIDENTES EN PERIODOS FESTIVOS

2 0 1 0

M I C H O A C A N

CARRETERA Y TRAMO	SALDOS	AÑO NUEVO 01/01/2010 03/01/2010	5 DE FEBRERO 30/01/2010 01/02/2010	21 DE MARZO 13/03/2010 15/03/2010	SEMANA SANTA 01/04/2010 04/04/2010	DIA DEL TRABAJO 01/05/2010 01/05/2010	5 DE MAYO 05/05/2010 05/05/2010	DIA DE LA INDEPENDENCIA 16/09/2010 16/09/2010	DIA DE MUERTOS 30/10/2010 02/11/2010	DIA DE LA REVOLUCION 13/11/2010 15/11/2010	NAVIDAD 24/12/2010 26/12/2010
Morelia - Jiquilpan	ACCIDENTES	1	1	1	1	1		1		3	1
	MUERTOS	0	0	0	0	1		0		0	0
	HERIDOS	4	2	9	5	0		1		1	0
	DAÑOS MATERIALES (MILLONES $)	0.0200	0.0450	0.0190	0.0200	0.0030		0.0100		0.0400	0.0150
Morelia - Pátzcuaro	ACCIDENTES		1		1	1			5		
	MUERTOS		0		0	0			5		
	HERIDOS		1		0	0			4		
	DAÑOS MATERIALES (MILLONES $)		0.0500		0.0070	0.0200			0.1600		
Morelia - Salamanca (Cuota) T. C. (Morelia - Salamanca (Libre)) - Lim. Edos. Mich./Gto.	ACCIDENTES										
	MUERTOS										
	HERIDOS										
	DAÑOS MATERIALES (MILLONES $)										
Morelia - Salamanca Morelia - Lim. Edos. Mich./Gto.	ACCIDENTES		2		2		2			2	
	MUERTOS		0		0		0			1	
	HERIDOS		1		10		2			0	
	DAÑOS MATERIALES (MILLONES $)		0.1000		0.1200		0.1160			0.0310	
Opopeo - Puruarán	ACCIDENTES										
	MUERTOS										
	HERIDOS										
	DAÑOS MATERIALES (MILLONES $)										
Pátzcuaro - Uruapan	ACCIDENTES		1				1		1		1
	MUERTOS		0				0		0		0
	HERIDOS		0				0		0		5
	DAÑOS MATERIALES (MILLONES $)		0.0300				0.0250		0.0100		0.0250
Quiroga - Tepalcatepec	ACCIDENTES	1			2			1		3	
	MUERTOS	0			1			0		2	
	HERIDOS	1			1			1		4	
	DAÑOS MATERIALES (MILLONES $)	0.0800			0.0360			0.0100		0.0600	
Rinconada - La Piedad	ACCIDENTES	3			1		1		1		1
	MUERTOS	2			0		0		0		0
	HERIDOS	2			1		1		0		0
	DAÑOS MATERIALES (MILLONES $)	0.0670			0.0080		0.0300		0.0300		0.0115

ACCIDENTES EN PERIODOS FESTIVOS

2 0 1 0

M I C H O A C A N

CARRETERA Y TRAMO	SALDOS	AÑO NUEVO 01/01/2010 03/01/2010	5 DE FEBRERO 30/01/2010 01/02/2010	21 DE MARZO 13/03/2010 15/03/2010	SEMANA SANTA 01/04/2010 04/04/2010	DIA DEL TRABAJO 01/05/2010 01/05/2010	5 DE MAYO 05/05/2010 05/05/2010	DIA DE LA INDEPENDENCIA 16/09/2010 16/09/2010	DIA DE MUERTOS 30/10/2010 02/11/2010	DIA DE LA REVOLUCION 13/11/2010 15/11/2010	NAVIDAD 24/12/2010 26/12/2010
T. C. (Zihuatanejo - La Mira) - Lázaro Cárdenas	ACCIDENTES										
	MUERTOS										
	HERIDOS										
	DAÑOS MATERIALES (MILLONES $)										
Toluca - Cd. Altamirano Lim. Edos. Gro./Mich. - Lim. Edos. Mich./Gro.	ACCIDENTES										
	MUERTOS										
	HERIDOS										
	DAÑOS MATERIALES (MILLONES $)										
Toluca - Morelia Lim. Edos. Méx./Mich. - Morelia	ACCIDENTES				1						
	MUERTOS				1						
	HERIDOS				0						
	DAÑOS MATERIALES (MILLONES $)				0.0400						
Zamora - Vista Hermosa	ACCIDENTES								1	1	1
	MUERTOS								0	0	0
	HERIDOS								1	0	0
	DAÑOS MATERIALES (MILLONES $)								0.0050	0.0100	0.0095
Zihuatanejo - La Mira Lim. Edos. Gro./Mich. - La Mira	ACCIDENTES	3			1					1	
	MUERTOS	0			0					0	
	HERIDOS	2			3					5	
	DAÑOS MATERIALES (MILLONES $)	0.0580			0.0800					0.0500	
Zitácuaro - Cd. Altamirano	ACCIDENTES										
	MUERTOS										
	HERIDOS										
	DAÑOS MATERIALES (MILLONES $)										

TOTAL DE ACCIDENTES EN PERIODOS FESTIVOS

M I C H O A C A N	ACCIDENTES	19	19	3	16	5	4	6	23	17	6
	MUERTOS	4	1	0	4	1	0	1	9	5	0
	HERIDOS	26	20	13	25	7	3	5	28	17	5
	DAÑOS MATERIALES (MILLONES $)	0.7700	1.6030	0.0640	0.6090	0.1530	0.1710	0.1950	0.9000	0.4350	0.1960

ACCIDENTES POR KILOMETRO
2010

CARRETERA Y TRAMO: Acámbaro - Zinapécuaro Lim. Edos. Gto./Mich. - Zinapécuaro (MEX-120)

DEL KM: 13+000
AL KM: 25+000

KILOMETRO	MUERTOS	HERIDOS	DAÑOS MATERIALES (S)	CONDUCTOR	PEATONES	VEHICULOS	CAMINO	GANADO	A. NA. TUR. AL.
20	0	0	10,000	1	0	0	0	0	0

SALDOS CAUSAS

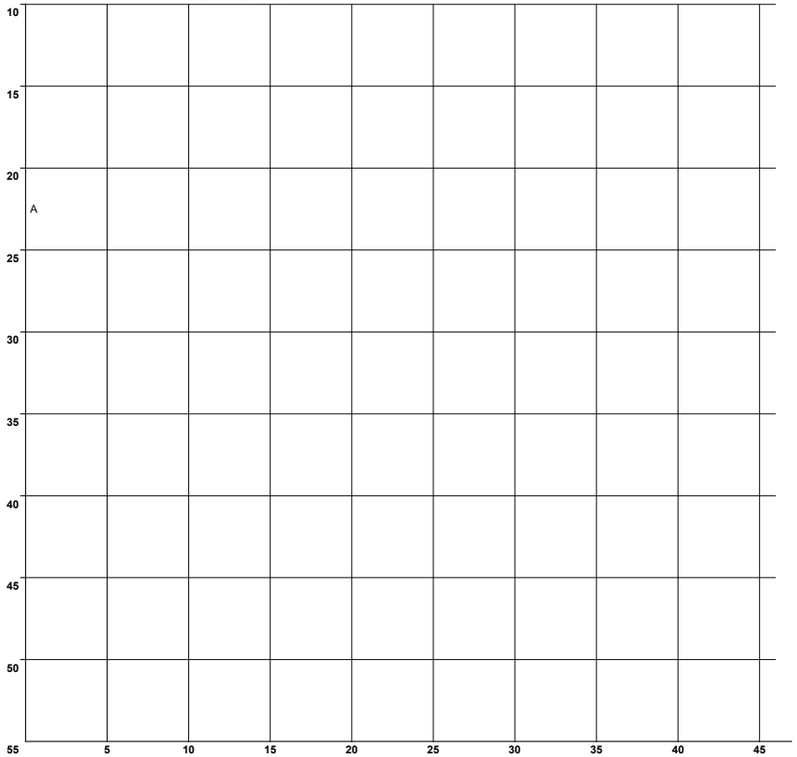

N U M E R O Y C L A S I F I C A C I O N D E A C C I D E N T E S

CLAVE	CLASIFICACION DEL ACCIDENTE	CLAVE	CLASIFICACION DEL ACCIDENTE
A	SALIDA DEL CAMINO	COLISION SOBRE EL CAMINO	
		G	OTRO VEHICULO MOTOR EN TRANSITO
SIN COLISION SOBRE EL CAMINO		H	OTRO VEHICULO MOTOR POR ALCANCE
B	VOLCADURA	J	VEHICULO MOTOR ESTACIONADO
C	CAIDA DE PASAJERO	K	FERROCARRIL
D	INCENDIO	L	BICICLETA/MOTOCICLETA
E	OTROS	M	ANIMAL
P	CAIDA DE CARGA	N	OBJETO FIJO
Q	DESPRENDIMIENTO DE REMOLQUE	O	OTROS OBJETOS
COLISION SOBRE EL CAMINO		S	SIN DATO
F	PEATON (ATROPELLAMIENTO)		
R	VELOCIDAD EXCESIVA	ACCIDENTES EQUIVALENTES A DAÑOS MATERIALES	
		✝	UN MUERTO = 6 ACCIDENTES
		✡	UN HERIDO = 2 ACCIDENTES

ACCIDENTES POR KILOMETRO
2010

CARRETERA Y TRAMO: Atlacomulco - Morelia Lim. Edos. Méx./Mich. - Morelia (EM-005-MEX-126)

DEL KM: 31+000
AL KM: 75+000

MUERTOS	HERIDOS	DAÑOS MATERIALES (S)	CONDUCTOR	PEAT. O PAS	VEHICULO	CAMINO	GANADO	A. NATURAL	NUMERO Y CLASIFICACION DE ACCIDENTES
1	1	60,000	2	0	0	0	0	0	B N ✞ ✞ ✞ ✞ ✞ ✞ ✡ ✡
2	4	40,900	1	0	0	0	0	0	A ✞ ✞ ✞ ✞ ✞ ✞ ✞ ✞ ✞ ✞ ✞ ✞ ✡ ✡ ✡ ✡ ✡ ✡ ✡ ✡

SALDOS — CAUSAS — KILOMETRO: 30, 35, 40, 45, 50, 55, 60, 65, 70, 75

N U M E R O   Y   C L A S I F I C A C I O N   D E   A C C I D E N T E S: 5, 10, 15, 20, 25, 30, 35, 40, 45

CLAVE	CLASIFICACION DEL ACCIDENTE	CLAVE	CLASIFICACION DEL ACCIDENTE
A	SALIDA DEL CAMINO		COLISION SOBRE EL CAMINO
		G	OTRO VEHICULO MOTOR EN TRANSITO
SIN COLISION SOBRE EL CAMINO		H	OTRO VEHICULO MOTOR POR ALCANCE
B	VOLCADURA	J	VEHICULO MOTOR ESTACIONADO
C	CAIDA DE PASAJERO	K	FERROCARRIL
D	INCENDIO	L	BICICLETA/MOTOCICLETA
E	OTROS	M	ANIMAL
P	CAIDA DE CARGA	N	OBJETO FIJO
Q	DESPRENDIMIENTO DE REMOLQUE	O	OTROS OBJETOS
COLISION SOBRE EL CAMINO		S	SIN DATO
F	PEATON (ATROPELLAMIENTO)		
R	VELOCIDAD EXCESIVA		ACCIDENTES EQUIVALENTES A DAÑOS MATERIALES
		✞	UN MUERTO = 6 ACCIDENTES
		✡	UN HERIDO = 2 ACCIDENTES

DEL KM: 75+000
AL KM: 120+000

MUERTOS	HERIDOS	DAÑOS MATERIALES (S)	CONDUCTOR	PEAT. O PAS	VEHICULO	CAMINO	GANADO	A. NATURAL	NUMERO Y CLASIFICACION DE ACCIDENTES
1	0	23,000	2	0	0	0	0	0	J L ✞ ✞ ✞ ✞ ✞ ✞
0	0	10,000	1	0	0	0	0	0	A
1	3	15,000	1	0	0	0	0	0	A ✞ ✞ ✞ ✞ ✞ ✞ ✡ ✡ ✡ ✡ ✡ ✡
0	2	35,000	1	0	0	0	0	0	G ✡ ✡ ✡ ✡
0	5	62,000	1	0	0	0	0	0	G ✡ ✡ ✡ ✡ ✡ ✡ ✡ ✡ ✡ ✡
0	1	140,000	1	0	0	0	0	0	G ✡ ✡
0	0	27,000	1	0	0	0	0	0	G

SALDOS — CAUSAS — KILOMETRO: 75, 80, 85, 90, 95, 100, 105, 110, 115, 120

N U M E R O   Y   C L A S I F I C A C I O N   D E   A C C I D E N T E S: 5, 10, 15, 20, 25, 30, 35, 40, 45

CLAVE	CLASIFICACION DEL ACCIDENTE	CLAVE	CLASIFICACION DEL ACCIDENTE
A	SALIDA DEL CAMINO		COLISION SOBRE EL CAMINO
		G	OTRO VEHICULO MOTOR EN TRANSITO
SIN COLISION SOBRE EL CAMINO		H	OTRO VEHICULO MOTOR POR ALCANCE
B	VOLCADURA	J	VEHICULO MOTOR ESTACIONADO
C	CAIDA DE PASAJERO	K	FERROCARRIL
D	INCENDIO	L	BICICLETA/MOTOCICLETA
E	OTROS	M	ANIMAL
P	CAIDA DE CARGA	N	OBJETO FIJO
Q	DESPRENDIMIENTO DE REMOLQUE	O	OTROS OBJETOS
COLISION SOBRE EL CAMINO		S	SIN DATO
F	PEATON (ATROPELLAMIENTO)		
R	VELOCIDAD EXCESIVA		ACCIDENTES EQUIVALENTES A DAÑOS MATERIALES
		✞	UN MUERTO = 6 ACCIDENTES
		✡	UN HERIDO = 2 ACCIDENTES

ACCIDENTES POR KILOMETRO
2010

CARRETERA Y TRAMO: Atlacomulco - Morelia Lim. Edos. Méx./Mich. - Morelia (EM-005-MEX-126)

DEL KM: 120+000
AL KM: 165+000

KILOMETRO	MUERTOS	HERIDOS	DAÑOS MATERIALES (S)	CONDUCTOR	PEAT. O PAS.	VEHICULO	CAMINO	GANADO	A. NAT. URAL	NUMERO Y CLASIFICACION DE ACCIDENTES
120–125										
125–130										
130–135	0	3	25,000	2	0	0	0	0	0	A B ✡ ✡ ✡ ✡ ✡ ✡
	0	0	8,000	1	0	0	0	0	0	A
135–140	1	0	60,000	1	0	0	0	0	0	A ✞ ✞ ✞ ✞ ✞ ✞
	4	6	350,000	1	0	0	0	0	0	G ✞ ✡ ✡ ✡ ✡ ✡ ✡ ✡ ✡ ✡ ✡ ✡ ✡
	0	0	30,000	1	0	0	0	0	0	H
140–145	0	3	60,000	2	0	0	0	0	0	A G ✡ ✡ ✡ ✡ ✡ ✡
	0	2	62,000	2	0	0	0	0	0	G G ✡ ✡ ✡ ✡
	0	0	68,000	2	0	0	0	0	0	G H
145–150										
150–155	0	0	25,000	2	0	0	0	0	0	G H
155–160	1	7	190,000	2	0	0	0	0	0	G H ✞ ✞ ✞ ✞ ✞ ✞ ✡ ✡ ✡ ✡ ✡ ✡ ✡ ✡ ✡ ✡ ✡ ✡ ✡ ✡
	0	5	140,000	2	0	0	0	0	0	A G ✡ ✡ ✡ ✡ ✡ ✡ ✡ ✡ ✡ ✡
160–165	0	4	70,000	1	0	0	0	0	0	A ✡ ✡ ✡ ✡ ✡ ✡ ✡ ✡
	0	1	45,000	1	0	0	0	0	0	G ✡ ✡
	0	2	37,000	1	0	0	0	0	0	G ✡ ✡ ✡ ✡

SALDOS — CAUSAS — KILOMETRO

Escala: 5 10 15 20 25 30 35 40

N U M E R O Y C L A S I F I C A C I O N D E A C C I D E N T E S

CLAVE	CLASIFICACION DEL ACCIDENTE	CLAVE	CLASIFICACION DEL ACCIDENTE
A	SALIDA DEL CAMINO		COLISION SOBRE EL CAMINO
		G	OTRO VEHICULO MOTOR EN TRANSITO
SIN COLISION SOBRE EL CAMINO		H	OTRO VEHICULO MOTOR POR ALCANCE
B	VOLCADURA	J	VEHICULO MOTOR ESTACIONADO
C	CAIDA DE PASAJERO	K	FERROCARRIL
D	INCENDIO	L	BICICLETA/MOTOCICLETA
E	OTROS	M	ANIMAL
P	CAIDA DE CARGA	N	OBJETO FIJO
Q	DESPRENDIMIENTO DE REMOLQUE	O	OTROS OBJETOS
COLISION SOBRE EL CAMINO		S	SIN DATO
F	PEATON (ATROPELLAMIENTO)		
R	VELOCIDAD EXCESIVA		ACCIDENTES EQUIVALENTES A DAÑOS MATERIALES
		✞	UN MUERTO = 6 ACCIDENTES
		✡	UN HERIDO = 2 ACCIDENTES

DEL KM: 165+000
AL KM: 169+200

KILOMETRO	MUERTOS	HERIDOS	DAÑOS MATERIALES (S)	CONDUCTOR	PEAT. O PAS.	VEHICULO	CAMINO	GANADO	A. NAT. URAL	NUMERO Y CLASIFICACION DE ACCIDENTES
165–170	0	0	40,000	1	0	0	0	0	0	A
170–175										
175–180										
180–185										
185–190										
190–195										
195–200										
200–205										
205–210										

SALDOS — CAUSAS — KILOMETRO

Escala: 5 10 15 20 25 30 35 40 45

N U M E R O Y C L A S I F I C A C I O N D E A C C I D E N T E S

CLAVE	CLASIFICACION DEL ACCIDENTE	CLAVE	CLASIFICACION DEL ACCIDENTE
A	SALIDA DEL CAMINO		COLISION SOBRE EL CAMINO
		G	OTRO VEHICULO MOTOR EN TRANSITO
SIN COLISION SOBRE EL CAMINO		H	OTRO VEHICULO MOTOR POR ALCANCE
B	VOLCADURA	J	VEHICULO MOTOR ESTACIONADO
C	CAIDA DE PASAJERO	K	FERROCARRIL
D	INCENDIO	L	BICICLETA/MOTOCICLETA
E	OTROS	M	ANIMAL
P	CAIDA DE CARGA	N	OBJETO FIJO
Q	DESPRENDIMIENTO DE REMOLQUE	O	OTROS OBJETOS
COLISION SOBRE EL CAMINO		S	SIN DATO
F	PEATON (ATROPELLAMIENTO)		
R	VELOCIDAD EXCESIVA		ACCIDENTES EQUIVALENTES A DAÑOS MATERIALES
		✞	UN MUERTO = 6 ACCIDENTES
		✡	UN HERIDO = 2 ACCIDENTES

ACCIDENTES POR KILOMETRO

2010

CARRETERA Y TRAMO: Maravatío - Zapotlanejo (Cuota) X. C. Maravatío - Acámbaro - Lim. Edos. Mich./Jal. (MEX-015D)

DEL KM: 122+000
AL KM: 165+000

KILOMETRO	MUERTOS	HERIDOS	DAÑOS MATERIALES (S)	CONDUCTOR	PEAT. O PAS.	VEHICULO	CAMINO	GANADO	A. NATURAL	NUMERO Y CLASIFICACION DE ACCIDENTES
120–125	0	0	65,000	2	0	0	0	0	0	A A
125–130	1	4	30,000	0	0	1	0	0	0	A ✞ ✞ ✞ ✞ ✞ ✞ ✡ ✡ ✡ ✡ ✡ ✡ ✡ ✡
125–130	1	0	110,000	3	0	0	0	0	0	B H N ✞ ✞ ✞ ✞ ✞ ✞
125–130	2	6	10,000	1	0	0	0	0	0	A ✞ ✞ ✞ ✞ ✞ ✞ ✞ ✞ ✞ ✞ ✞ ✞ ✡ ✡ ✡ ✡ ✡ ✡ ✡ ✡ ✡ ✡ ✡ ✡
130–135	1	2	15,000	1	0	0	0	0	0	A ✞ ✞ ✞ ✞ ✞ ✞ ✡ ✡ ✡ ✡
130–135	0	0	1,000	1	0	0	0	0	0	N
130–135	0	0	60,000	1	0	0	0	0	0	A
130–135	0	3	150,000	1	0	0	0	0	0	A ✡ ✡ ✡ ✡ ✡ ✡
135–140	1	3	50,000	1	0	0	0	0	0	A ✞ ✞ ✞ ✞ ✞ ✞ ✡ ✡ ✡ ✡ ✡ ✡
135–140	0	2	15,000	1	0	0	0	0	0	N ✡ ✡ ✡ ✡
135–140	0	3	65,000	3	0	0	0	0	0	A N N ✡ ✡ ✡ ✡ ✡ ✡
140–145	0	1	48,000	1	0	0	0	0	0	G ✡ ✡
140–145	0	0	30,000	1	0	0	0	0	0	A
145–150	0	0	25,000	1	0	0	0	0	0	A
145–150	1	1	90,000	1	0	0	0	0	0	A ✞ ✞ ✞ ✞ ✞ ✞ ✡ ✡
145–150	0	0	70,000	1	0	0	0	0	0	H
150–155	1	4	70,000	0	0	0	0	1	0	M ✞ ✞ ✞ ✞ ✞ ✞ ✡ ✡ ✡ ✡ ✡ ✡ ✡ ✡
155–160	0	6	130,000	2	0	0	0	0	0	A A ✡ ✡ ✡ ✡ ✡ ✡ ✡ ✡ ✡ ✡ ✡ ✡
160–165	1	9	140,000	5	0	0	0	0	0	A A A A N ✞ ✞ ✞ ✞ ✞ ✞ ✡ ✡ ✡ ✡ ✡ ✡ ✡ ✡ ✡ ✡ ✡ ✡ ✡ ✡ ✡ ✡ ✡ ✡

DEL KM: 165+000
AL KM: 210+000

KILOMETRO	MUERTOS	HERIDOS	DAÑOS MATERIALES (S)	CONDUCTOR	PEAT. O PAS.	VEHICULO	CAMINO	GANADO	A. NATURAL	NUMERO Y CLASIFICACION DE ACCIDENTES
165–170	0	7	65,000	2	0	0	0	0	0	H H ✡ ✡ ✡ ✡ ✡ ✡ ✡ ✡ ✡ ✡ ✡ ✡ ✡ ✡
165–170	0	1	70,000	0	0	1	0	0	0	A ✡ ✡
165–170	0	0	100,000	1	0	0	0	0	0	A
170–175	0	1	400,000	1	0	0	0	0	0	A ✡ ✡
180–185	0	0	50,000	1	0	0	0	0	0	A
180–185	1	0	46,500	1	0	0	0	0	0	G ✞ ✞ ✞ ✞ ✞ ✞
180–185	0	2	60,000	1	0	0	0	0	0	B ✡ ✡ ✡ ✡
185–190	0	0	40,000	1	0	0	0	0	0	A
190–195	0	0	80,000	1	0	0	0	0	0	A
195–200	1	0	130,000	1	0	0	0	0	0	H ✞ ✞ ✞ ✞ ✞ ✞
195–200	1	4	123,000	2	0	0	0	0	0	A G ✞ ✞ ✞ ✞ ✞ ✞ ✡ ✡ ✡ ✡ ✡ ✡ ✡ ✡
195–200	0	4	90,000	1	0	0	0	0	0	H ✡ ✡ ✡ ✡ ✡ ✡ ✡ ✡
200–205	0	1	100,000	1	0	0	0	0	0	B ✡ ✡
200–205	1	18	470,000	3	0	1	0	0	0	A B H H ✞ ✞ ✞ ✞ ✞ ✞ ✡
200–205	0	2	255,500	2	0	1	0	0	0	B H P ✡ ✡ ✡ ✡
200–205	0	4	20,000	1	0	0	0	0	0	A ✡ ✡ ✡ ✡ ✡ ✡ ✡ ✡
205–210	2	9	425,000	8	0	0	0	0	0	A A A A G N N N ✞ ✞ ✞ ✞ ✞ ✞ ✞ ✞ ✞ ✞ ✞ ✞ ✡ ✡ ✡ ✡ ✡ ✡ ✡ ✡ ✡ ✡ ✡ ✡ ✡ ✡ ✡ ✡ ✡ ✡
205–210	2	2	20,000	1	0	0	0	0	0	A ✞ ✞ ✞ ✞ ✞ ✞ ✞ ✞ ✞ ✞ ✞ ✞ ✡ ✡ ✡ ✡
205–210	0	2	90,000	1	0	0	0	0	0	H ✡ ✡ ✡ ✡

CLAVE	CLASIFICACION DEL ACCIDENTE	CLAVE	CLASIFICACION DEL ACCIDENTE
A	SALIDA DEL CAMINO		COLISION SOBRE EL CAMINO
		G	OTRO VEHICULO MOTOR EN TRANSITO
	SIN COLISION SOBRE EL CAMINO	H	OTRO VEHICULO MOTOR POR ALCANCE
B	VOLCADURA	J	VEHICULO MOTOR ESTACIONADO
C	CAIDA DE PASAJERO	K	FERROCARRIL
D	INCENDIO	L	BICICLETA/MOTOCICLETA
E	OTROS	M	ANIMAL
P	CAIDA DE CARGA	N	OBJETO FIJO
Q	DESPRENDIMIENTO DE REMOLQUE	O	OTROS OBJETOS
	COLISION SOBRE EL CAMINO	S	SIN DATO
F	PEATON (ATROPELLAMIENTO)		
R	VELOCIDAD EXCESIVA		ACCIDENTES EQUIVALENTES A DAÑOS MATERIALES
		✞	UN MUERTO = 6 ACCIDENTES
		✡	UN HERIDO = 2 ACCIDENTES

CLAVE	CLASIFICACION DEL ACCIDENTE	CLAVE	CLASIFICACION DEL ACCIDENTE
A	SALIDA DEL CAMINO		COLISION SOBRE EL CAMINO
		G	OTRO VEHICULO MOTOR EN TRANSITO
	SIN COLISION SOBRE EL CAMINO	H	OTRO VEHICULO MOTOR POR ALCANCE
B	VOLCADURA	J	VEHICULO MOTOR ESTACIONADO
C	CAIDA DE PASAJERO	K	FERROCARRIL
D	INCENDIO	L	BICICLETA/MOTOCICLETA
E	OTROS	M	ANIMAL
P	CAIDA DE CARGA	N	OBJETO FIJO
Q	DESPRENDIMIENTO DE REMOLQUE	O	OTROS OBJETOS
	COLISION SOBRE EL CAMINO	S	SIN DATO
F	PEATON (ATROPELLAMIENTO)		
R	VELOCIDAD EXCESIVA		ACCIDENTES EQUIVALENTES A DAÑOS MATERIALES
		✞	UN MUERTO = 6 ACCIDENTES
		✡	UN HERIDO = 2 ACCIDENTES

ACCIDENTES POR KILOMETRO
2010

CARRETERA Y TRAMO: Maravatío - Zapotlanejo (Cuota) X. C. Maravatío - Acámbaro - Lim. Edos. Mich./Jal. (MEX-015D)

DEL KM: 210+000
AL KM: 255+000

MUERTOS	HERIDOS	DAÑOS MATERIALES (S)	CONDUCTOR	PEATON	VEHICULO	CAMINO	GANADO	A. NATURAL	KILOMETRO	NUMERO Y CLASIFICACION DE ACCIDENTES
									210	
0	2	30,000	1	0	0	0	0	0		N ✡ ✡ ✡ ✡
0	0	50,000	1	0	0	0	0	0		B
2	6	100,000	2	0	1	0	0	0		A A N ✞ ✞ ✞ ✞ ✞ ✞ ✞ ✞ ✞ ✞ ✞ ✞ ✡ ✡ ✡ ✡ ✡ ✡ ✡ ✡ ✡ ✡ ✡ ✡
									215	
0	3	100,000	1	0	0	0	0	0		A ✡ ✡ ✡ ✡ ✡ ✡
0	3	50,000	0	0	2	0	0	0	220	A B ✡ ✡ ✡ ✡ ✡ ✡
0	0	74,000	0	0	0	0	1	0		M
0	3	50,000	1	0	0	0	0	0	225	A ✡ ✡ ✡ ✡ ✡ ✡
0	0	30,000	1	0	0	0	0	0		A
0	3	215,000	1	0	0	0	0	0		H ✡ ✡ ✡ ✡ ✡ ✡
0	0	35,000	2	0	0	0	0	0	230	A A
0	3	70,000	1	0	0	0	0	0		A ✡ ✡ ✡ ✡ ✡ ✡
									235	
1	6	55,000	3	0	0	0	0	0	240	A A A ✞ ✞ ✞ ✞ ✞ ✞ ✡ ✡ ✡ ✡ ✡ ✡ ✡ ✡ ✡ ✡ ✡ ✡
2	2	30,000	1	0	0	0	0	0		N ✞ ✞ ✞ ✞ ✞ ✞ ✞ ✞ ✞ ✞ ✞ ✞ ✡ ✡ ✡ ✡
0	0	50,000	1	0	0	0	0	0		B
0	1	65,000	1	0	0	0	0	0		H ✡ ✡
									245	
0	5	35,000	1	0	0	0	0	0		G ✡ ✡ ✡ ✡ ✡ ✡ ✡ ✡ ✡ ✡
									250	
									255	

Escala: 5 10 15 20 25 30 35 40 45

N U M E R O Y C L A S I F I C A C I O N D E A C C I D E N T E S

CLAVE	CLASIFICACION DEL ACCIDENTE	CLAVE	CLASIFICACION DEL ACCIDENTE
A	SALIDA DEL CAMINO	COLISION SOBRE EL CAMINO	
		G	OTRO VEHICULO MOTOR EN TRANSITO
SIN COLISION SOBRE EL CAMINO		**H**	OTRO VEHICULO MOTOR POR ALCANCE
B	VOLCADURA	**J**	VEHICULO MOTOR ESTACIONADO
C	CAIDA DE PASAJERO	**K**	FERROCARRIL
D	INCENDIO	**L**	BICICLETA/MOTOCICLETA
E	OTROS	**M**	ANIMAL
P	CAIDA DE CARGA	**N**	OBJETO FIJO
Q	DESPRENDIMIENTO DE REMOLQUE	**O**	OTROS OBJETOS
COLISION SOBRE EL CAMINO		**S**	SIN DATO
F	PEATON (ATROPELLAMIENTO)		
R	VELOCIDAD EXCESIVA	ACCIDENTES EQUIVALENTES A DAÑOS MATERIALES	
		✞	UN MUERTO = 6 ACCIDENTES
		✡	UN HERIDO = 2 ACCIDENTES

DEL KM: 255+000
AL KM: 300+000

MUERTOS	HERIDOS	DAÑOS MATERIALES (S)	CONDUCTOR	PEATON	VEHICULO	CAMINO	GANADO	A. NATURAL	KILOMETRO	NUMERO Y CLASIFICACION DE ACCIDENTES
									255	
0	1	20,000	1	0	0	0	0	0		A ✡ ✡
1	4	20,000	1	0	0	0	0	0	260	A ✞ ✞ ✞ ✞ ✞ ✞ ✡ ✡ ✡ ✡ ✡ ✡ ✡ ✡
0	2	80,000	1	0	0	0	0	0		N ✡ ✡ ✡ ✡
1	1	70,000	1	0	0	0	0	0		N ✞ ✞ ✞ ✞ ✞ ✞ ✡ ✡
									265	
0	1	70,000	1	0	0	0	0	0		A ✡ ✡
0	1	50,000	1	0	0	0	0	0		N ✡ ✡
									270	
0	0	150,000	1	0	0	0	0	0		A
1	5	110,000	2	0	0	0	0	0		A A ✞ ✞ ✞ ✞ ✞ ✞ ✡ ✡ ✡ ✡ ✡ ✡ ✡ ✡ ✡ ✡
0	0	400,000	1	0	0	0	0	0	275	B
2	7	80,000	1	0	0	0	0	0		A ✞ ✞ ✞ ✞ ✞ ✞ ✞ ✞ ✞ ✞ ✞ ✞ ✡ ✡ ✡ ✡ ✡ ✡ ✡ ✡ ✡ ✡ ✡ ✡ ✡ ✡
0	0	100,000	1	0	0	0	0	0		A
0	0	55,000	1	0	0	0	0	0	280	B
0	0	60,000	1	0	0	0	0	0		A
0	0	100,000	1	0	0	0	0	0		N
									285	
0	0	50,000	1	0	0	0	0	0		A
0	1	40,000	1	0	0	0	0	0	290	A ✡ ✡
2	0	50,000	0	0	1	0	0	0		A ✞ ✞ ✞ ✞ ✞ ✞ ✞ ✞ ✞ ✞ ✞ ✞
									295	
									300	

Escala: 5 10 15 20 25 30 35 40 45

N U M E R O Y C L A S I F I C A C I O N D E A C C I D E N T E S

CLAVE	CLASIFICACION DEL ACCIDENTE	CLAVE	CLASIFICACION DEL ACCIDENTE
A	SALIDA DEL CAMINO	COLISION SOBRE EL CAMINO	
		G	OTRO VEHICULO MOTOR EN TRANSITO
SIN COLISION SOBRE EL CAMINO		**H**	OTRO VEHICULO MOTOR POR ALCANCE
B	VOLCADURA	**J**	VEHICULO MOTOR ESTACIONADO
C	CAIDA DE PASAJERO	**K**	FERROCARRIL
D	INCENDIO	**L**	BICICLETA/MOTOCICLETA
E	OTROS	**M**	ANIMAL
P	CAIDA DE CARGA	**N**	OBJETO FIJO
Q	DESPRENDIMIENTO DE REMOLQUE	**O**	OTROS OBJETOS
COLISION SOBRE EL CAMINO		**S**	SIN DATO
F	PEATON (ATROPELLAMIENTO)		
R	VELOCIDAD EXCESIVA	ACCIDENTES EQUIVALENTES A DAÑOS MATERIALES	
		✞	UN MUERTO = 6 ACCIDENTES
		✡	UN HERIDO = 2 ACCIDENTES

ACCIDENTES POR KILOMETRO
2010

CARRETERA Y TRAMO: Maravatío - Zapotlanejo (Cuota) X. C. Maravatío - Acámbaro - Lim. Edos. Mich./Jal. (MEX-015D)

DEL KM: 300+000
AL KM: 345+000

SALDOS: MUERTOS	SALDOS: HERIDOS	SALDOS: DAÑOS MATERIALES (S)	CAUSAS: CONDUCTOR	CAUSAS: PEATONES	CAUSAS: VEHICULO	CAUSAS: CAMINO	CAUSAS: GANADO	CAUSAS: A. NATURAL	KILOMETRO	NUMERO Y CLASIFICACION DE ACCIDENTES
0	6	70,000	2	0	0	0	0	0	300	H N ✡ ✡ ✡ ✡ ✡ ✡ ✡ ✡ ✡ ✡ ✡ ✡
0	0	30,400	1	0	0	0	0	0	305	H
0	1	50,000	0	0	1	0	1	0	310	B M ✡ ✡
									315	
6	12	390,000	4	0	0	0	0	0		A G H H ✞ ✡ ✡ ✡ 21 ✡
3	0	150,000	1	0	0	0	0	0		E ✞ ✞ ✞ ✞ ✞ ✞ ✞ ✞ ✞ ✞ ✞ ✞ ✞ ✞ ✞ ✞ ✞ ✞
0	0	100,000	1	0	0	0	0	0	320	H
0	0	80,000	1	0	0	0	0	0		H
0	4	70,000	1	0	0	0	0	0		G ✡ ✡ ✡ ✡ ✡ ✡ ✡ ✡
									325	
0	3	92,000	1	0	1	0	0	0	330	B H ✡ ✡ ✡ ✡ ✡ ✡
0	9	125,000	3	0	0	0	0	0		A A H ✡ ✡ ✡ ✡ ✡ ✡ ✡ ✡ ✡ ✡ ✡ ✡ ✡ ✡ ✡ ✡ ✡ ✡
0	2	9,000	1	0	0	0	0	0	335	G ✡ ✡ ✡ ✡
1	4	210,000	1	0	1	0	0	0		A N ✞ ✞ ✞ ✞ ✞ ✞ ✡ ✡ ✡ ✡ ✡ ✡ ✡ ✡
									340	
									345	

Escala: 5 10 15 20 25 30 35 40 45

N U M E R O Y C L A S I F I C A C I O N D E A C C I D E N T E S

CLAVE	CLASIFICACION DEL ACCIDENTE	CLAVE	CLASIFICACION DEL ACCIDENTE
A	SALIDA DEL CAMINO		COLISION SOBRE EL CAMINO
		G	OTRO VEHICULO MOTOR EN TRANSITO
	SIN COLISION SOBRE EL CAMINO	H	OTRO VEHICULO MOTOR POR ALCANCE
B	VOLCADURA	J	VEHICULO MOTOR ESTACIONADO
C	CAIDA DE PASAJERO	K	FERROCARRIL
D	INCENDIO	L	BICICLETA/MOTOCICLETA
E	OTROS	M	ANIMAL
P	CAIDA DE CARGA	N	OBJETO FIJO
Q	DESPRENDIMIENTO DE REMOLQUE	O	OTROS OBJETOS
	COLISION SOBRE EL CAMINO	S	SIN DATO
F	PEATON (ATROPELLAMIENTO)		
R	VELOCIDAD EXCESIVA		ACCIDENTES EQUIVALENTES A DAÑOS MATERIALES
		✞	UN MUERTO = 6 ACCIDENTES
		✡	UN HERIDO = 2 ACCIDENTES

DEL KM: 345+000
AL KM: 390+000

SALDOS: MUERTOS	SALDOS: HERIDOS	SALDOS: DAÑOS MATERIALES (S)	CAUSAS: CONDUCTOR	CAUSAS: PEATONES	CAUSAS: VEHICULO	CAUSAS: CAMINO	CAUSAS: GANADO	CAUSAS: A. NATURAL	KILOMETRO	NUMERO Y CLASIFICACION DE ACCIDENTES
0	1	60,000	1	0	0	0	0	0	345	A ✡ ✡
0	1	35,000	1	0	0	0	0	0		N ✡ ✡
									350	
0	1	10,000	1	0	0	0	0	0		A ✡ ✡
0	8	60,000	1	0	1	0	0	0	355	A E ✡ ✡ ✡ ✡ ✡ ✡ ✡ ✡ ✡ ✡ ✡ ✡ ✡ ✡ ✡ ✡
0	4	40,000	0	0	1	0	0	0		B ✡ ✡ ✡ ✡ ✡ ✡ ✡ ✡
1	1	50000	1	0	0	0	0	0	360	H ✞ ✞ ✞ ✞ ✞ ✞ ✡ ✡
0	1	35000	0	0	1	0	0	0		E ✡ ✡
1	4	35000	0	0	1	0	0	0	365	B ✞ ✞ ✞ ✞ ✞ ✞ ✡ ✡ ✡ ✡ ✡ ✡ ✡ ✡
0	0	800000	1	0	0	0	0	0		A
0	1	45000	1	0	0	0	0	0	370	H ✡ ✡
3	4	100000	0	0	0	0	2	0		M M ✞ ✞ ✞ ✞ ✞ ✞ ✞ ✞ ✞ ✞ ✞ ✞ ✞ ✞ ✞ ✞ ✞ ✞ ✡ ✡ ✡ ✡ ✡ ✡ ✡ ✡
0	1	50000	1	0	0	0	0	0	375	A ✡ ✡
0	1	150000	1	0	0	0	0	0		A ✡ ✡
1	7	50000	2	0	0	0	0	0		A B ✞ ✞ ✞ ✞ ✞ ✞ ✡ ✡ ✡ ✡ ✡ ✡ ✡ ✡ ✡ ✡ ✡ ✡ ✡ ✡
									380	
1	1	50000	1	0	0	0	0	0	385	H ✞ ✞ ✞ ✞ ✞ ✞ ✡ ✡
0	3	25000	1	0	0	0	0	0		G ✡ ✡ ✡ ✡ ✡ ✡
									390	

Escala: 5 10 15 20 25 30 35 40 45

N U M E R O Y C L A S I F I C A C I O N D E A C C I D E N T E S

CLAVE	CLASIFICACION DEL ACCIDENTE	CLAVE	CLASIFICACION DEL ACCIDENTE
A	SALIDA DEL CAMINO		COLISION SOBRE EL CAMINO
		G	OTRO VEHICULO MOTOR EN TRANSITO
	SIN COLISION SOBRE EL CAMINO	H	OTRO VEHICULO MOTOR POR ALCANCE
B	VOLCADURA	J	VEHICULO MOTOR ESTACIONADO
C	CAIDA DE PASAJERO	K	FERROCARRIL
D	INCENDIO	L	BICICLETA/MOTOCICLETA
E	OTROS	M	ANIMAL
P	CAIDA DE CARGA	N	OBJETO FIJO
Q	DESPRENDIMIENTO DE REMOLQUE	O	OTROS OBJETOS
	COLISION SOBRE EL CAMINO	S	SIN DATO
F	PEATON (ATROPELLAMIENTO)		
R	VELOCIDAD EXCESIVA		ACCIDENTES EQUIVALENTES A DAÑOS MATERIALES
		✞	UN MUERTO = 6 ACCIDENTES
		✡	UN HERIDO = 2 ACCIDENTES

ACCIDENTES POR KILOMETRO
2010

CARRETERA Y TRAMO: Maravatío - Zapotlanejo (Cuota) X. C. Maravatío - Acámbaro - Lim. Edos. Mich./Jal. (MEX-015D)

DEL KM: 390+000
AL KM: 396+820

KILOMETRO	MUERTOS	HERIDOS	DAÑOS MATERIALES (S)	CONDUCTOR	PEATON	VEHICULO	CAMINO	GANADO	A. NA. TUR. AL
390	0	7	115000	2	0	0	0	0	0
	1	3	50000	0	0	1	0	0	0
	0	1	45000	0	0	0	0	0	0

SALDOS CAUSAS

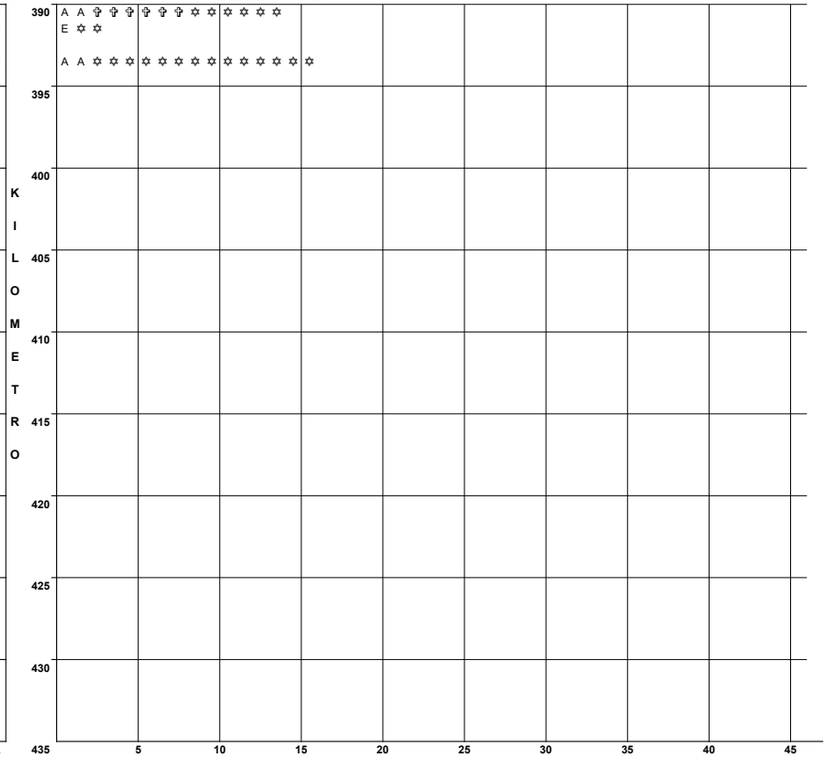

NUMERO Y CLASIFICACION DE ACCIDENTES

CLAVE	CLASIFICACION DEL ACCIDENTE	CLAVE	CLASIFICACION DEL ACCIDENTE
A	SALIDA DEL CAMINO		COLISION SOBRE EL CAMINO
		G	OTRO VEHICULO MOTOR EN TRANSITO
SIN COLISION SOBRE EL CAMINO		H	OTRO VEHICULO MOTOR POR ALCANCE
B	VOLCADURA	J	VEHICULO MOTOR ESTACIONADO
C	CAIDA DE PASAJERO	K	FERROCARRIL
D	INCENDIO	L	BICICLETA/MOTOCICLETA
E	OTROS	M	ANIMAL
P	CAIDA DE CARGA	N	OBJETO FIJO
Q	DESPRENDIMIENTO DE REMOLQUE	O	OTROS OBJETOS
COLISION SOBRE EL CAMINO		S	SIN DATO
F	PEATON (ATROPELLAMIENTO)		
R	VELOCIDAD EXCESIVA	ACCIDENTES EQUIVALENTES A DAÑOS MATERIALES	
		✝	UN MUERTO = 6 ACCIDENTES
		✡	UN HERIDO = 2 ACCIDENTES

ACCIDENTES POR KILOMETRO
2010

CARRETERA Y TRAMO: Carapan - Playa Azul (MEX-037)

DEL KM: 0+000
AL KM: 45+000

MUERTOS	HERIDOS	DAÑOS MATERIALES (S)	CONDUCTOR	PEATON	VEHICULO	CAMINO	GANADO	A. NATURAL	KILOMETRO	NUMERO Y CLASIFICACION DE ACCIDENTES
									0	
0	0	100,000	1	0	0	0	0	0		B
0	1	10,000	1	0	0	0	0	0	5	A ✡ ✡
0	1	120,000	1	0	0	0	0	0		A ✡ ✡
0	0	50,000	1	0	0	0	0	0		G
0	1	30,000	1	0	0	0	0	0		A ✡ ✡
0	0	12,000	1	0	0	0	0	0		H
									10	
1	0	80,000	1	0	0	0	0	0		G ✝ ✝ ✝ ✝ ✝ ✝
0	3	85,000	2	0	0	0	0	0		G N ✡ ✡ ✡ ✡ ✡ ✡
									15	
0	0	200,000	1	0	0	0	0	0		A
1	0	40,000	1	0	0	0	0	0	20	G ✝ ✝ ✝ ✝ ✝ ✝
									25	
0	1	60,000	1	0	0	0	0	0		B ✡ ✡
									30	
									35	
0	4	35,000	1	0	0	0	0	0		G ✡ ✡ ✡ ✡ ✡ ✡ ✡ ✡
0	2	30,000	1	0	0	0	0	0	40	H ✡ ✡ ✡ ✡
0	5	60,000	3	0	0	0	0	0		A G H ✡ ✡ ✡ ✡ ✡ ✡ ✡ ✡ ✡ ✡
0	2	28,500	1	0	0	0	0	0		H ✡ ✡ ✡ ✡
									45	

Escala: 5 10 15 20 25 30 35 40 45 — **N U M E R O Y C L A S I F I C A C I O N D E A C C I D E N T E S**

CLAVE	CLASIFICACION DEL ACCIDENTE	CLAVE	CLASIFICACION DEL ACCIDENTE
A	SALIDA DEL CAMINO		COLISION SOBRE EL CAMINO
		G	OTRO VEHICULO MOTOR EN TRANSITO
SIN COLISION SOBRE EL CAMINO		H	OTRO VEHICULO MOTOR POR ALCANCE
B	VOLCADURA	J	VEHICULO MOTOR ESTACIONADO
C	CAIDA DE PASAJERO	K	FERROCARRIL
D	INCENDIO	L	BICICLETA/MOTOCICLETA
E	OTROS	M	ANIMAL
P	CAIDA DE CARGA	N	OBJETO FIJO
Q	DESPRENDIMIENTO DE REMOLQUE	O	OTROS OBJETOS
COLISION SOBRE EL CAMINO		S	SIN DATO
F	PEATON (ATROPELLAMIENTO)		
R	VELOCIDAD EXCESIVA		ACCIDENTES EQUIVALENTES A DAÑOS MATERIALES
		✝	UN MUERTO = 6 ACCIDENTES
		✡	UN HERIDO = 2 ACCIDENTES

DEL KM: 45+000
AL KM: 90+000

MUERTOS	HERIDOS	DAÑOS MATERIALES (S)	CONDUCTOR	PEATON	VEHICULO	CAMINO	GANADO	A. NATURAL	KILOMETRO	NUMERO Y CLASIFICACION DE ACCIDENTES
									45	
1	2	30,000	1	0	0	0	0	0		A ✝ ✝ ✝ ✝ ✝ ✝ ✡ ✡ ✡ ✡
0	0	10,000	1	0	0	0	0	0		A
1	1	45,000	2	0	0	0	0	0		G H ✝ ✝ ✝ ✝ ✝ ✝ ✡ ✡
0	1	40,000	1	0	0	0	0	0		A ✡ ✡
0	1	30,000	2	0	0	0	0	0	50	A A ✡ ✡
0	0	17,000	1	0	0	0	0	0		H
0	0	10,000	1	0	0	0	0	0		A
									55	
0	0	400,000	1	0	0	0	0	0	60	A
2	2	240,000	2	0	0	0	0	0		H H ✝ ✝ ✝ ✝ ✝ ✝ ✝ ✝ ✝ ✝ ✝ ✝ ✡ ✡ ✡ ✡
2	1	180,000	3	0	0	0	0	0		A A G ✝ ✝ ✝ ✝ ✝ ✝ ✝ ✝ ✝ ✝ ✝ ✝ ✡ ✡
0	5	353,000	6	0	0	0	0	0	65	A A B B G H ✡ ✡ ✡ ✡ ✡ ✡ ✡ ✡ ✡ ✡
0	2	41,000	2	0	0	0	0	0		G H ✡ ✡ ✡ ✡
0	0	90,000	2	0	0	0	0	0		A A
0	0	50,000	1	0	0	0	0	0		A
1	2	36,500	2	0	0	0	0	0		G G ✝ ✝ ✝ ✝ ✝ ✝ ✡ ✡ ✡ ✡
2	12	140,000	4	0	0	0	0	0	70	A A G G ✝ ✝ ✝ ✝ ✝ ✝ ✝ ✝ ✝ ✝ ✝ ✝ ✡
2	0	112,500	3	0	0	0	0	0		A B G ✝ ✝ ✝ ✝ ✝ ✝ ✝ ✝ ✝ ✝ ✝ ✝
									75	
									80	
0	2	40,000	3	0	0	0	0	0		A A G ✡ ✡ ✡ ✡
0	1	15,000	1	0	0	0	0	0		B ✡ ✡
1	2	10,000	1	0	0	0	0	0		A ✝ ✝ ✝ ✝ ✝ ✝ ✡ ✡ ✡ ✡
0	0	15,000	1	0	0	0	0	0	85	A
0	2	165,000	4	0	0	0	0	0		A A G N ✡ ✡ ✡ ✡
1	0	25,000	2	0	0	0	0	0		A A ✝ ✝ ✝ ✝ ✝ ✝
0	0	25,000	1	0	0	0	0	0		A
0	1	78,000	2	0	0	0	0	0		A B ✡ ✡
									90	

Escala: 5 10 15 20 25 30 35 40 45 — **N U M E R O Y C L A S I F I C A C I O N D E A C C I D E N T E S**

CLAVE	CLASIFICACION DEL ACCIDENTE	CLAVE	CLASIFICACION DEL ACCIDENTE
A	SALIDA DEL CAMINO		COLISION SOBRE EL CAMINO
		G	OTRO VEHICULO MOTOR EN TRANSITO
SIN COLISION SOBRE EL CAMINO		H	OTRO VEHICULO MOTOR POR ALCANCE
B	VOLCADURA	J	VEHICULO MOTOR ESTACIONADO
C	CAIDA DE PASAJERO	K	FERROCARRIL
D	INCENDIO	L	BICICLETA/MOTOCICLETA
E	OTROS	M	ANIMAL
P	CAIDA DE CARGA	N	OBJETO FIJO
Q	DESPRENDIMIENTO DE REMOLQUE	O	OTROS OBJETOS
COLISION SOBRE EL CAMINO		S	SIN DATO
F	PEATON (ATROPELLAMIENTO)		
R	VELOCIDAD EXCESIVA		ACCIDENTES EQUIVALENTES A DAÑOS MATERIALES
		✝	UN MUERTO = 6 ACCIDENTES
		✡	UN HERIDO = 2 ACCIDENTES

ACCIDENTES POR KILOMETRO
2010

CARRETERA Y TRAMO: Carapan - Playa Azul (MEX-037)

DEL KM: 90+000
AL KM: 135+000

MUERTOS (M)	HERIDOS (H)	DAÑOS MATERIALES (S) (D)	CONDUCTOR (C)	PEAT O PAS (P)	VEHICULO (V)	CAMINO (C)	GANADO (G)	A. NATURAL (A.)	KILOMETRO	NUMERO Y CLASIFICACION DE ACCIDENTES
0	1	12,000	1	0	0	0	0	0	90	G ✡ ✡
0	4	55,000	1	0	0	0	0	0		G ✡ ✡ ✡ ✡ ✡ ✡ ✡ ✡
1	5	125,000	4	0	0	0	0	0		A A G G ✝ ✝ ✝ ✝ ✝ ✝ ✡ ✡ ✡ ✡ ✡ ✡ ✡ ✡ ✡ ✡
0	1	87,000	1	0	0	0	0	0		G ✡ ✡
									95	
0	0	25,000	2	0	0	0	0	0		A A
0	0	10,000	1	0	0	0	0	0		A
0	0	21,000	1	0	0	0	0	0	100	G
0	0	5,000	1	0	0	0	0	0	105	A
1	0	60,000	2	0	0	0	0	0	110	A G ✝ ✝ ✝ ✝ ✝ ✝
0	2	55,000	2	0	0	0	0	0		G G ✡ ✡ ✡ ✡
3	15	118,500	5	0	0	0	0	0	115	A G H H J ✝ ✝ ✝ ✝ ✝ ✝ ✝ ✝ ✝ ✝ ✝ ✝ ✝ ✝ ✝ ✝ ✝ ✝ ✡ 9 ✡
0	2	29,500	2	0	0	0	0	0		A G ✡ ✡ ✡ ✡
0	0	32,000	1	0	0	0	0	0		G
1	0	65,000	2	0	0	0	0	0		A A ✝ ✝ ✝ ✝ ✝ ✝
0	2	130,000	1	0	0	0	0	0	120	H ✡ ✡ ✡ ✡
0	0	45,000	2	0	0	0	0	0		A G
0	3	182,500	5	0	0	0	0	0		G G G G G ✡ ✡ ✡ ✡ ✡ ✡
0	0	150,000	1	0	0	0	0	0		A
									125	
0	0	40,000	1	0	0	0	0	0		G
									130	
									135	

SALDOS · CAUSAS · KILOMETRO

Escala: 5 10 15 20 25 30 35 40 45

N U M E R O   Y   C L A S I F I C A C I O N   D E   A C C I D E N T E S

CLAVE	CLASIFICACION DEL ACCIDENTE	CLAVE	CLASIFICACION DEL ACCIDENTE
A	SALIDA DEL CAMINO		COLISION SOBRE EL CAMINO
		G	OTRO VEHICULO MOTOR EN TRANSITO
	SIN COLISION SOBRE EL CAMINO	H	OTRO VEHICULO MOTOR POR ALCANCE
B	VOLCADURA	J	VEHICULO MOTOR ESTACIONADO
C	CAIDA DE PASAJERO	K	FERROCARRIL
D	INCENDIO	L	BICICLETA/MOTOCICLETA
E	OTROS	M	ANIMAL
P	CAIDA DE CARGA	N	OBJETO FIJO
Q	DESPRENDIMIENTO DE REMOLQUE	O	OTROS OBJETOS
	COLISION SOBRE EL CAMINO	S	SIN DATO
F	PEATON (ATROPELLAMIENTO)		
R	VELOCIDAD EXCESIVA		ACCIDENTES EQUIVALENTES A DAÑOS MATERIALES
		✝	UN MUERTO = 6 ACCIDENTES
		✡	UN HERIDO = 2 ACCIDENTES

DEL KM: 135+000
AL KM: 180+000

MUERTOS (M)	HERIDOS (H)	DAÑOS MATERIALES (S) (D)	CONDUCTOR (C)	PEAT O PAS (P)	VEHICULO (V)	CAMINO (C)	GANADO (G)	A. NATURAL (A.)	KILOMETRO	NUMERO Y CLASIFICACION DE ACCIDENTES
									135	
									140	
0	5	50,000	1	0	0	0	0	0		N ✡ ✡ ✡ ✡ ✡ ✡ ✡ ✡ ✡ ✡
									145	
									150	
									155	
									160	
									165	
									170	
									175	
									180	

SALDOS · CAUSAS · KILOMETRO

Escala: 5 10 15 20 25 30 35 40 45

N U M E R O   Y   C L A S I F I C A C I O N   D E   A C C I D E N T E S

CLAVE	CLASIFICACION DEL ACCIDENTE	CLAVE	CLASIFICACION DEL ACCIDENTE
A	SALIDA DEL CAMINO		COLISION SOBRE EL CAMINO
		G	OTRO VEHICULO MOTOR EN TRANSITO
	SIN COLISION SOBRE EL CAMINO	H	OTRO VEHICULO MOTOR POR ALCANCE
B	VOLCADURA	J	VEHICULO MOTOR ESTACIONADO
C	CAIDA DE PASAJERO	K	FERROCARRIL
D	INCENDIO	L	BICICLETA/MOTOCICLETA
E	OTROS	M	ANIMAL
P	CAIDA DE CARGA	N	OBJETO FIJO
Q	DESPRENDIMIENTO DE REMOLQUE	O	OTROS OBJETOS
	COLISION SOBRE EL CAMINO	S	SIN DATO
F	PEATON (ATROPELLAMIENTO)		
R	VELOCIDAD EXCESIVA		ACCIDENTES EQUIVALENTES A DAÑOS MATERIALES
		✝	UN MUERTO = 6 ACCIDENTES
		✡	UN HERIDO = 2 ACCIDENTES

ACCIDENTES POR KILOMETRO
2010

CARRETERA Y TRAMO: Carapan - Playa Azul (MEX-037)

DEL KM: 180+000
AL KM: 225+000

KILOMETRO	MUERTOS	HERIDOS	DAÑOS MATERIALES (S)	CONDUCTOR	PEATONAS	VEHICULO	CAMINO	GANADO	A. NA. TUR. AL
180	0	2	30,000	1	0	0	0	0	0
	0	0	20,000	1	0	0	0	0	0
185									
190									
195									
200									
205									
210	0	2	90,000	1	0	0	0	0	0
215									
220									
225									

180: N ✡ ✡ ✡ ✡
B

210: G ✡ ✡ ✡ ✡

NUMERO Y CLASIFICACION DE ACCIDENTES

CLAVE	CLASIFICACION DEL ACCIDENTE	CLAVE	CLASIFICACION DEL ACCIDENTE
A	SALIDA DEL CAMINO		COLISION SOBRE EL CAMINO
		G	OTRO VEHICULO MOTOR EN TRANSITO
SIN COLISION SOBRE EL CAMINO		**H**	OTRO VEHICULO MOTOR POR ALCANCE
B	VOLCADURA	**J**	VEHICULO MOTOR ESTACIONADO
C	CAIDA DE PASAJERO	**K**	FERROCARRIL
D	INCENDIO	**L**	BICICLETA/MOTOCICLETA
E	OTROS	**M**	ANIMAL
P	CAIDA DE CARGA	**N**	OBJETO FIJO
Q	DESPRENDIMIENTO DE REMOLQUE	**O**	OTROS OBJETOS
COLISION SOBRE EL CAMINO		**S**	SIN DATO
F	PEATON (ATROPELLAMIENTO)		
R	VELOCIDAD EXCESIVA	ACCIDENTES	EQUIVALENTES A DAÑOS MATERIALES
		✝	UN MUERTO = 6 ACCIDENTES
		✡	UN HERIDO = 2 ACCIDENTES

DEL KM: 225+000
AL KM: 270+000

KILOMETRO	MUERTOS	HERIDOS	DAÑOS MATERIALES (S)	CONDUCTOR	PEATONAS	VEHICULO	CAMINO	GANADO	A. NA. TUR. AL
225									
230									
235									
240									
245									
250									
255									
260									
265									
270									

NUMERO Y CLASIFICACION DE ACCIDENTES

ACCIDENTES POR KILOMETRO
2010

CARRETERA Y TRAMO: Carapan - Playa Azul (MEX-037)

DEL KM: 270+000
AL KM: 315+000

KILOMETRO	SALDOS MUERTOS	SALDOS HERIDOS	SALDOS DAÑOS MATERIALES (S)	CAUSAS CONDUCTOR	CAUSAS PEATON	CAUSAS VEHICULO	CAUSAS CAMINO	CAUSAS GANADO	CAUSAS A. NAT.	NUMERO Y CLASIFICACION DE ACCIDENTES
270										
275										
280										
285										
290										
295										
300	0	1	6000	1	0	0	0	0	0	A ✡ ✡
305										
310										
315										

CLAVE	CLASIFICACION DEL ACCIDENTE	CLAVE	CLASIFICACION DEL ACCIDENTE
A	SALIDA DEL CAMINO	COLISION SOBRE EL CAMINO	
		G	OTRO VEHICULO MOTOR EN TRANSITO
SIN COLISION SOBRE EL CAMINO		**H**	OTRO VEHICULO MOTOR POR ALCANCE
B	VOLCADURA	**J**	VEHICULO MOTOR ESTACIONADO
C	CAIDA DE PASAJERO	**K**	FERROCARRIL
D	INCENDIO	**L**	BICICLETA/MOTOCICLETA
E	OTROS	**M**	ANIMAL
P	CAIDA DE CARGA	**N**	OBJETO FIJO
Q	DESPRENDIMIENTO DE REMOLQUE	**O**	OTROS OBJETOS
COLISION SOBRE EL CAMINO		**S**	SIN DATO
F	PEATON (ATROPELLAMIENTO)		
R	VELOCIDAD EXCESIVA	ACCIDENTES	EQUIVALENTES A DAÑOS MATERIALES
		✟	UN MUERTO = 6 ACCIDENTES
		✡	UN HERIDO = 2 ACCIDENTES

DEL KM: 315+000
AL KM: 360+000

KILOMETRO	SALDOS MUERTOS	SALDOS HERIDOS	SALDOS DAÑOS MATERIALES (S)	CAUSAS CONDUCTOR	CAUSAS PEATON	CAUSAS VEHICULO	CAUSAS CAMINO	CAUSAS GANADO	CAUSAS A. NAT.	NUMERO Y CLASIFICACION DE ACCIDENTES
315										
320										
325										
330	0	0	50000	1	0	0	0	0	0	G
335	0	1	55000	2	0	0	0	0	0	G G ✡ ✡
340										
345										
350										
355										
360										

CLAVE	CLASIFICACION DEL ACCIDENTE	CLAVE	CLASIFICACION DEL ACCIDENTE
A	SALIDA DEL CAMINO	COLISION SOBRE EL CAMINO	
		G	OTRO VEHICULO MOTOR EN TRANSITO
SIN COLISION SOBRE EL CAMINO		**H**	OTRO VEHICULO MOTOR POR ALCANCE
B	VOLCADURA	**J**	VEHICULO MOTOR ESTACIONADO
C	CAIDA DE PASAJERO	**K**	FERROCARRIL
D	INCENDIO	**L**	BICICLETA/MOTOCICLETA
E	OTROS	**M**	ANIMAL
P	CAIDA DE CARGA	**N**	OBJETO FIJO
Q	DESPRENDIMIENTO DE REMOLQUE	**O**	OTROS OBJETOS
COLISION SOBRE EL CAMINO		**S**	SIN DATO
F	PEATON (ATROPELLAMIENTO)		
R	VELOCIDAD EXCESIVA	ACCIDENTES	EQUIVALENTES A DAÑOS MATERIALES
		✟	UN MUERTO = 6 ACCIDENTES
		✡	UN HERIDO = 2 ACCIDENTES

ACCIDENTES POR KILOMETRO
2010

CARRETERA Y TRAMO: Ent. Patti - Sahuayo (MEX-110)

DEL KM: 0+000
AL KM: 45+000

KILOMETRO	SALDOS: MUERTOS	SALDOS: HERIDOS	SALDOS: DAÑOS MATERIALES (S)	CAUSAS: CONDUCTOR	CAUSAS: PEAT O PAS	CAUSAS: VEHICULO	CAUSAS: CAMINO	CAUSAS: GANADO	CAUSAS: A. NATURAL	NUMERO Y CLASIFICACION DE ACCIDENTES
0	0	0	281,000	3	0	1	0	0	0	A A A G
	0	1	40,000	1	0	0	0	0	0	A ✡ ✡
	0	2	40,000	1	0	0	0	0	0	A ✡ ✡ ✡ ✡
	0	1	60,000	1	0	0	0	0	0	H ✡ ✡
	1	3	210,000	2	0	0	0	0	0	A G ✞ ✞ ✞ ✞ ✞ ✞ ✡ ✡ ✡ ✡ ✡ ✡
5	0	0	90,000	1	0	0	0	0	0	G
	0	0	10,000	1	0	0	0	0	0	A
10										
	0	0	75,000	2	0	0	0	0	0	A G
	0	0	7,000	1	0	0	0	0	0	A
15	0	0	48,000	1	0	0	0	0	0	H
	0	0	50,000	1	0	0	0	0	0	H
	1	0	16,000	1	0	0	0	0	0	H ✞ ✞ ✞ ✞ ✞ ✞
20										
	0	1	55,000	2	0	0	0	0	0	A A ✡ ✡
	0	0	7,000	1	0	0	0	0	0	H
25										
	1	1	50,000	1	0	0	0	0	0	A ✞ ✞ ✞ ✞ ✞ ✞ ✡ ✡
	1	3	45,000	1	0	0	0	0	0	G ✞ ✞ ✞ ✞ ✞ ✞ ✡ ✡ ✡ ✡ ✡ ✡
	0	0	31,000	1	0	0	0	0	0	H
30	0	0	45,000	1	0	0	0	0	0	A
	1	0	75,000	2	0	0	0	0	0	G H ✞ ✞ ✞ ✞ ✞ ✞
35										
	0	1	66,000	1	0	0	0	0	0	G ✡ ✡
40										
45										

Scale: 5 10 15 20 25 30 35 40 45

N U M E R O Y C L A S I F I C A C I O N D E A C C I D E N T E S

CLAVE	CLASIFICACION DEL ACCIDENTE	CLAVE	CLASIFICACION DEL ACCIDENTE
A	SALIDA DEL CAMINO	COLISION SOBRE EL CAMINO	
		G	OTRO VEHICULO MOTOR EN TRANSITO
SIN COLISION SOBRE EL CAMINO		**H**	OTRO VEHICULO MOTOR POR ALCANCE
B	VOLCADURA	**J**	VEHICULO MOTOR ESTACIONADO
C	CAIDA DE PASAJERO	**K**	FERROCARRIL
D	INCENDIO	**L**	BICICLETA/MOTOCICLETA
E	OTROS	**M**	ANIMAL
P	CAIDA DE CARGA	**N**	OBJETO FIJO
Q	DESPRENDIMIENTO DE REMOLQUE	**O**	OTROS OBJETOS
COLISION SOBRE EL CAMINO		**S**	SIN DATO
F	PEATON (ATROPELLAMIENTO)		
R	VELOCIDAD EXCESIVA	ACCIDENTES EQUIVALENTES A DAÑOS MATERIALES	
		✞	UN MUERTO = 6 ACCIDENTES
		✡	UN HERIDO = 2 ACCIDENTES

DEL KM: 45+000
AL KM: 90+000

KILOMETRO	SALDOS: MUERTOS	SALDOS: HERIDOS	SALDOS: DAÑOS MATERIALES (S)	CAUSAS: CONDUCTOR	CAUSAS: PEAT O PAS	CAUSAS: VEHICULO	CAUSAS: CAMINO	CAUSAS: GANADO	CAUSAS: A. NATURAL	NUMERO Y CLASIFICACION DE ACCIDENTES
45										
	0	0	10,000	1	0	0	0	0	0	A
50	0	2	48,000	1	0	0	0	0	0	G ✡ ✡ ✡ ✡
55										
60										
65										
70										
75										
80										
85										
90										

Scale: 5 10 15 20 25 30 35 40 45

N U M E R O Y C L A S I F I C A C I O N D E A C C I D E N T E S

CLAVE	CLASIFICACION DEL ACCIDENTE	CLAVE	CLASIFICACION DEL ACCIDENTE
A	SALIDA DEL CAMINO	COLISION SOBRE EL CAMINO	
		G	OTRO VEHICULO MOTOR EN TRANSITO
SIN COLISION SOBRE EL CAMINO		**H**	OTRO VEHICULO MOTOR POR ALCANCE
B	VOLCADURA	**J**	VEHICULO MOTOR ESTACIONADO
C	CAIDA DE PASAJERO	**K**	FERROCARRIL
D	INCENDIO	**L**	BICICLETA/MOTOCICLETA
E	OTROS	**M**	ANIMAL
P	CAIDA DE CARGA	**N**	OBJETO FIJO
Q	DESPRENDIMIENTO DE REMOLQUE	**O**	OTROS OBJETOS
COLISION SOBRE EL CAMINO		**S**	SIN DATO
F	PEATON (ATROPELLAMIENTO)		
R	VELOCIDAD EXCESIVA	ACCIDENTES EQUIVALENTES A DAÑOS MATERIALES	
		✞	UN MUERTO = 6 ACCIDENTES
		✡	UN HERIDO = 2 ACCIDENTES

ACCIDENTES POR KILOMETRO
2010

CARRETERA Y TRAMO: Ent. Patzcuaro - Uruapan (Cuota) (MEX-126D)

DEL KM: 0+000
AL KM: 45+000

KILOMETRO	SALDOS: MUERTOS	SALDOS: HERIDOS	SALDOS: DAÑOS MATERIALES ($)	CAUSAS: CONDUCTOR	CAUSAS: PEATON	CAUSAS: VEHICULO	CAUSAS: CAMINO	CAUSAS: GANADO	CAUSAS: A. NATURAL	NUMERO Y CLASIFICACION DE ACCIDENTES
0–5	0	3	23,000	1	0	0	0	0	0	H ✡ ✡ ✡ ✡ ✡ ✡
5–10	0	0	312,500	1	0	1	0	0	0	A B
	1	4	187,000	2	0	0	1	0	0	A G O ✞ ✞ ✞ ✞ ✞ ✞ ✡ ✡ ✡ ✡ ✡ ✡ ✡ ✡
	0	1	40,000	0	0	0	1	0	0	O ✡ ✡
35–40	0	0	20,000	1	0	0	0	0	0	A

KILOMETRO: 0, 5, 10, 15, 20, 25, 30, 35, 40, 45

NUMERO Y CLASIFICACION DE ACCIDENTES: 5, 10, 15, 20, 25, 30, 35, 40, 45

CLAVE	CLASIFICACION DEL ACCIDENTE	CLAVE	CLASIFICACION DEL ACCIDENTE
A	SALIDA DEL CAMINO		COLISION SOBRE EL CAMINO
		G	OTRO VEHICULO MOTOR EN TRANSITO
SIN COLISION SOBRE EL CAMINO		H	OTRO VEHICULO MOTOR POR ALCANCE
B	VOLCADURA	J	VEHICULO MOTOR ESTACIONADO
C	CAIDA DE PASAJERO	K	FERROCARRIL
D	INCENDIO	L	BICICLETA/MOTOCICLETA
E	OTROS	M	ANIMAL
P	CAIDA DE CARGA	N	OBJETO FIJO
Q	DESPRENDIMIENTO DE REMOLQUE	O	OTROS OBJETOS
COLISION SOBRE EL CAMINO		S	SIN DATO
F	PEATON (ATROPELLAMIENTO)		
R	VELOCIDAD EXCESIVA		ACCIDENTES EQUIVALENTES A DAÑOS MATERIALES
		✞	UN MUERTO = 6 ACCIDENTES
		✡	UN HERIDO = 2 ACCIDENTES

DEL KM: 45+000
AL KM: 60+000

KILOMETRO	SALDOS: MUERTOS	SALDOS: HERIDOS	SALDOS: DAÑOS MATERIALES ($)	CAUSAS: CONDUCTOR	CAUSAS: PEATON	CAUSAS: VEHICULO	CAUSAS: CAMINO	CAUSAS: GANADO	CAUSAS: A. NATURAL	NUMERO Y CLASIFICACION DE ACCIDENTES
45–50	1	0	44,000	2	0	0	0	0	0	F N ✞ ✞ ✞ ✞ ✞ ✞
	0	1	10,000	1	0	0	0	0	0	N ✡ ✡
50–55	0	0	165,000	0	0	0	1	0	0	O
	0	0	35,000	1	0	0	0	0	0	G
55–60	2	1	33,000	1	0	0	0	0	0	G ✞ ✞ ✞ ✞ ✞ ✞ ✞ ✞ ✞ ✞ ✞ ✞ ✡ ✡
	0	0	30,000	1	0	0	0	0	0	A

KILOMETRO: 45, 50, 55, 60, 65, 70, 75, 80, 85, 90

NUMERO Y CLASIFICACION DE ACCIDENTES: 5, 10, 15, 20, 25, 30, 35, 40, 45

CLAVE	CLASIFICACION DEL ACCIDENTE	CLAVE	CLASIFICACION DEL ACCIDENTE
A	SALIDA DEL CAMINO		COLISION SOBRE EL CAMINO
		G	OTRO VEHICULO MOTOR EN TRANSITO
SIN COLISION SOBRE EL CAMINO		H	OTRO VEHICULO MOTOR POR ALCANCE
B	VOLCADURA	J	VEHICULO MOTOR ESTACIONADO
C	CAIDA DE PASAJERO	K	FERROCARRIL
D	INCENDIO	L	BICICLETA/MOTOCICLETA
E	OTROS	M	ANIMAL
P	CAIDA DE CARGA	N	OBJETO FIJO
Q	DESPRENDIMIENTO DE REMOLQUE	O	OTROS OBJETOS
COLISION SOBRE EL CAMINO		S	SIN DATO
F	PEATON (ATROPELLAMIENTO)		
R	VELOCIDAD EXCESIVA		ACCIDENTES EQUIVALENTES A DAÑOS MATERIALES
		✞	UN MUERTO = 6 ACCIDENTES
		✡	UN HERIDO = 2 ACCIDENTES

ACCIDENTES POR KILOMETRO
2010

CARRETERA Y TRAMO: Ent. Playa Azul - Manzanillo T. C. (Carapan - Playa Azul) - Lim. Edos. Mich./Col. (MEX-200)

DEL KM: 0+000
AL KM: 45+000

MUERTOS	HERIDOS	DAÑOS MATERIALES (S)	CONDUCTOR	PEATON	VEHICULO	CAMINO	GANADO	A. NATURAL	NUMERO Y CLASIFICACION DE ACCIDENTES
0	2	65,000	1	0	0	0	0	0	G ✡ ✡ ✡ ✡
1	0	5,000	1	0	0	0	0	0	A ✞ ✞ ✞ ✞ ✞ ✞
1	15	249,000	6	0	0	0	0	0	A A A A A G ✞ ✞ ✞ ✞ ✞ ✞ ✡
0	0	30,000	1	0	0	0	0	0	H
0	0	200	1	0	0	0	0	0	A
0	5	28,000	2	0	0	0	0	0	A H ✡ ✡ ✡ ✡ ✡ ✡ ✡ ✡ ✡ ✡
1	0	300	0	1	0	0	0	0	F ✞ ✞ ✞ ✞ ✞ ✞
1	3	30,000	1	0	0	0	0	0	A ✞ ✞ ✞ ✞ ✞ ✞ ✡ ✡ ✡ ✡ ✡ ✡
0	0	30,000	2	0	0	0	0	0	B G
0	1	52,000	1	0	0	0	0	0	H ✡ ✡
0	0	30,000	1	0	0	0	0	0	B
1	1	20,000	1	0	0	0	0	0	A ✞ ✞ ✞ ✞ ✞ ✞ ✡ ✡
0	0	20,000	1	0	0	0	0	0	A
0	0	1,000	1	0	0	0	0	0	G

DEL KM: 45+000
AL KM: 90+000

MUERTOS	HERIDOS	DAÑOS MATERIALES (S)	CONDUCTOR	PEATON	VEHICULO	CAMINO	GANADO	A. NATURAL	NUMERO Y CLASIFICACION DE ACCIDENTES
0	0	35,000	1	0	0	0	0	0	G
0	0	50,000	1	0	0	0	0	0	A

N U M E R O Y C L A S I F I C A C I O N D E A C C I D E N T E S

CLAVE	CLASIFICACION DEL ACCIDENTE	CLAVE	CLASIFICACION DEL ACCIDENTE
A	SALIDA DEL CAMINO		COLISION SOBRE EL CAMINO
		G	OTRO VEHICULO MOTOR EN TRANSITO
SIN COLISION SOBRE EL CAMINO		H	OTRO VEHICULO MOTOR POR ALCANCE
B	VOLCADURA	J	VEHICULO MOTOR ESTACIONADO
C	CAIDA DE PASAJERO	K	FERROCARRIL
D	INCENDIO	L	BICICLETA/MOTOCICLETA
E	OTROS	M	ANIMAL
P	CAIDA DE CARGA	N	OBJETO FIJO
Q	DESPRENDIMIENTO DE REMOLQUE	O	OTROS OBJETOS
COLISION SOBRE EL CAMINO		S	SIN DATO
F	PEATON (ATROPELLAMIENTO)		
R	VELOCIDAD EXCESIVA		ACCIDENTES EQUIVALENTES A DAÑOS MATERIALES
		✞	UN MUERTO = 6 ACCIDENTES
		✡	UN HERIDO = 2 ACCIDENTES

CLAVE	CLASIFICACION DEL ACCIDENTE	CLAVE	CLASIFICACION DEL ACCIDENTE
A	SALIDA DEL CAMINO		COLISION SOBRE EL CAMINO
		G	OTRO VEHICULO MOTOR EN TRANSITO
SIN COLISION SOBRE EL CAMINO		H	OTRO VEHICULO MOTOR POR ALCANCE
B	VOLCADURA	J	VEHICULO MOTOR ESTACIONADO
C	CAIDA DE PASAJERO	K	FERROCARRIL
D	INCENDIO	L	BICICLETA/MOTOCICLETA
E	OTROS	M	ANIMAL
P	CAIDA DE CARGA	N	OBJETO FIJO
Q	DESPRENDIMIENTO DE REMOLQUE	O	OTROS OBJETOS
COLISION SOBRE EL CAMINO		S	SIN DATO
F	PEATON (ATROPELLAMIENTO)		
R	VELOCIDAD EXCESIVA		ACCIDENTES EQUIVALENTES A DAÑOS MATERIALES
		✞	UN MUERTO = 6 ACCIDENTES
		✡	UN HERIDO = 2 ACCIDENTES

ACCIDENTES POR KILOMETRO
2010

CARRETERA Y TRAMO: Ent. Playa Azul - Manzanillo T. C. (Carapan - Playa Azul) - Lim. Edos. Mich./Col. (MEX-200)

DEL KM: 90+000
AL KM: 135+000

KILOMETRO	MUERTOS	HERIDOS	DAÑOS MATERIALES (S)	CONDUCTOR	PEATONES	VEHICULOS	CAMINO	GANADO	A. NATURAL
90–95	0	2	30,000	1	0	0	0	0	0
95–100	0	0	20,000	1	0	0	0	0	0
100–105	0	0	20,000	1	0	0	0	0	0
105–110									
110–115									
115–120									
120–125									
125–130									
130–135									

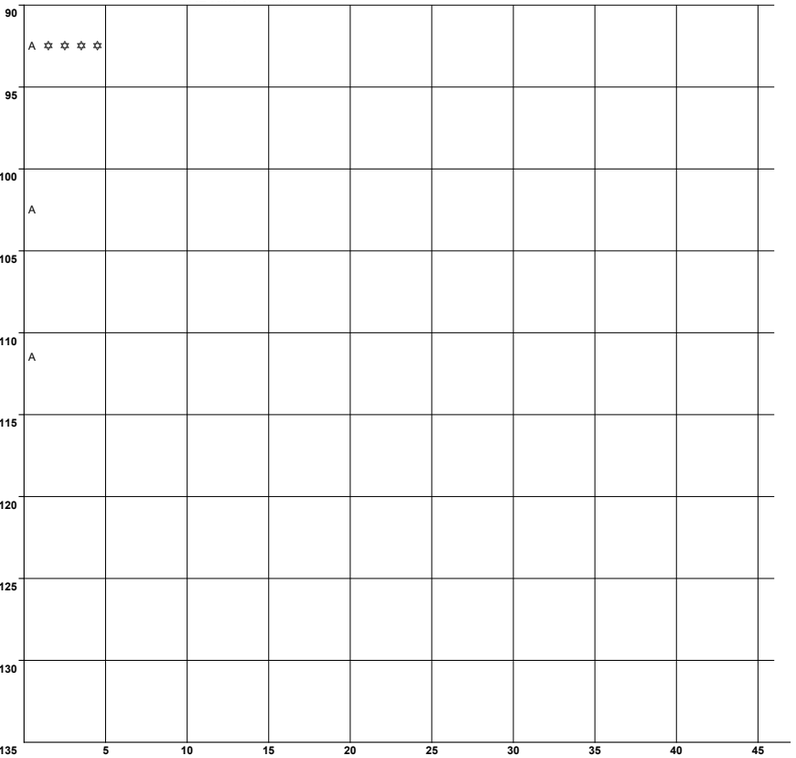

N U M E R O Y C L A S I F I C A C I O N D E A C C I D E N T E S

CLAVE	CLASIFICACION DEL ACCIDENTE	CLAVE	CLASIFICACION DEL ACCIDENTE
A	SALIDA DEL CAMINO	COLISION SOBRE EL CAMINO	
		G	OTRO VEHICULO MOTOR EN TRANSITO
SIN COLISION SOBRE EL CAMINO		**H**	OTRO VEHICULO MOTOR POR ALCANCE
B	VOLCADURA	**J**	VEHICULO MOTOR ESTACIONADO
C	CAIDA DE PASAJERO	**K**	FERROCARRIL
D	INCENDIO	**L**	BICICLETA/MOTOCICLETA
E	OTROS	**M**	ANIMAL
P	CAIDA DE CARGA	**N**	OBJETO FIJO
Q	DESPRENDIMIENTO DE REMOLQUE	**O**	OTROS OBJETOS
COLISION SOBRE EL CAMINO		**S**	SIN DATO
F	PEATON (ATROPELLAMIENTO)		
R	VELOCIDAD EXCESIVA	ACCIDENTES EQUIVALENTES A DAÑOS MATERIALES	
		✝	UN MUERTO = 6 ACCIDENTES
		✡	UN HERIDO = 2 ACCIDENTES

DEL KM: 135+000
AL KM: 180+000

KILOMETRO	MUERTOS	HERIDOS	DAÑOS MATERIALES (S)	CONDUCTOR	PEATONES	VEHICULOS	CAMINO	GANADO	A. NATURAL
135–140									
140–145									
145–150									
150–155									
155–160									
160–165									
165–170									
170–175									
175–180									

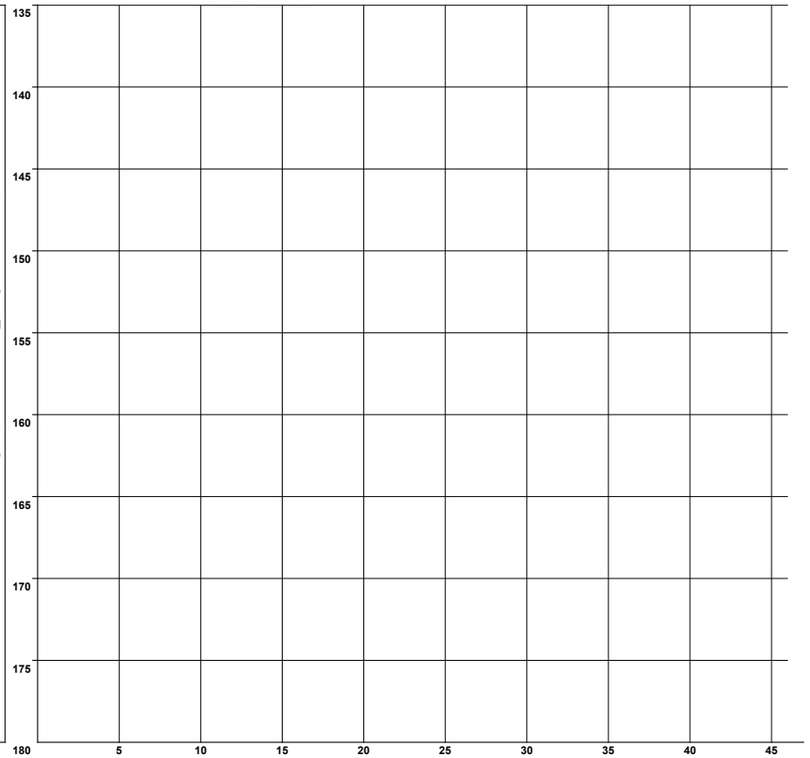

N U M E R O Y C L A S I F I C A C I O N D E A C C I D E N T E S

ACCIDENTES POR KILOMETRO
2010

CARRETERA Y TRAMO: Ent. Playa Azul - Manzanillo T. C. (Carapan - Playa Azul) - Lim. Edos. Mich./Col. (MEX-200)

DEL KM: 180+000
AL KM: 225+000

KILOMETRO	MUERTOS	HERIDOS	DAÑOS MATERIALES (S)	CONDUCTOR	PEATONES	VEHICULOS	CAMIONES	GANADO	A. NA. TUR. AL
190	0	0	50,000	1	0	0	0	0	0
210	0	1	12,500	1	0	0	0	0	0
	0	0	60,000	1	0	0	0	0	0
215	0	0	120,000	1	0	0	0	0	0
	0	3	70,000	1	0	0	0	0	0

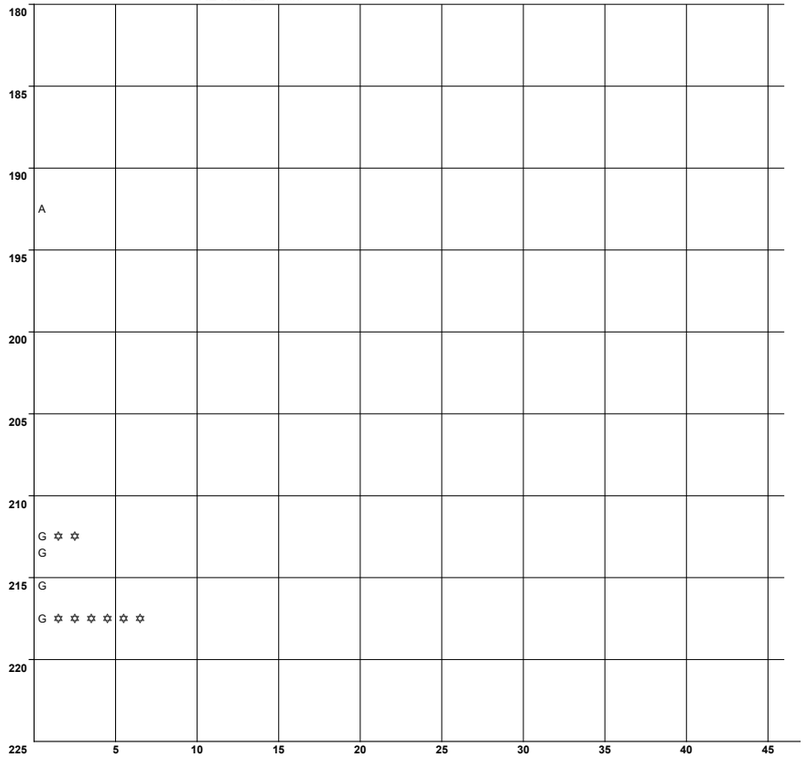

N U M E R O Y C L A S I F I C A C I O N D E A C C I D E N T E S

CLAVE	CLASIFICACION DEL ACCIDENTE	CLAVE	CLASIFICACION DEL ACCIDENTE
A	SALIDA DEL CAMINO	COLISION SOBRE EL CAMINO	
		G	OTRO VEHICULO MOTOR EN TRANSITO
SIN COLISION SOBRE EL CAMINO		**H**	OTRO VEHICULO MOTOR POR ALCANCE
B	VOLCADURA	**J**	VEHICULO MOTOR ESTACIONADO
C	CAIDA DE PASAJERO	**K**	FERROCARRIL
D	INCENDIO	**L**	BICICLETA/MOTOCICLETA
E	OTROS	**M**	ANIMAL
P	CAIDA DE CARGA	**N**	OBJETO FIJO
Q	DESPRENDIMIENTO DE REMOLQUE	**O**	OTROS OBJETOS
COLISION SOBRE EL CAMINO		**S**	SIN DATO
F	PEATON (ATROPELLAMIENTO)		
R	VELOCIDAD EXCESIVA	ACCIDENTES EQUIVALENTES A DAÑOS MATERIALES	
		✟	UN MUERTO = 6 ACCIDENTES
		✡	UN HERIDO = 2 ACCIDENTES

ACCIDENTES POR KILOMETRO
2010

CARRETERA Y TRAMO: Ent. Uruapan - Lázaro Cárdenas (Cuota) (MEX-037D)

DEL KM: 94+000
AL KM: 135+000

KILOMETRO	SALDOS: MUERTOS	SALDOS: HERIDOS	SALDOS: DAÑOS MATERIALES (S)	CAUSAS: CONDUCTOR	CAUSAS: PEATON	CAUSAS: VEHICULO	CAUSAS: CAMINO	CAUSAS: GANADO	CAUSAS: A. NATURAL	NUMERO Y CLASIFICACION DE ACCIDENTES
90										
	0	0	40,000	1	0	0	0	0	0	Q
95										
100	0	3	10,000	1	0	0	0	0	0	A ✡ ✡ ✡ ✡ ✡ ✡
	0	0	30,000	1	0	0	0	0	0	B
105	1	1	55,000	1	0	0	0	0	0	H ✞ ✞ ✞ ✞ ✞ ✞ ✡ ✡
	0	0	35,000	1	0	0	0	0	0	N
	1	2	40,000	1	0	0	0	0	0	N ✞ ✞ ✞ ✞ ✞ ✞ ✡ ✡ ✡ ✡
110										
	0	5	25,000	1	0	0	0	0	0	A ✡ ✡ ✡ ✡ ✡ ✡ ✡ ✡ ✡ ✡
115	0	0	10,000	0	0	1	0	0	0	N
	0	1	65,000	1	0	0	0	0	0	G ✡ ✡
	3	7	720,000	0	0	1	0	0	0	B ✞ ✞ ✞ ✞ ✞ ✞ ✞ ✞ ✞ ✞ ✞ ✞ ✞ ✞ ✞ ✞ ✞ ✞ ✡ ✡ ✡ ✡ ✡ ✡ ✡ ✡ ✡ ✡ ✡ ✡ ✡ ✡
	0	0	30,000	1	0	0	0	0	0	N
	3	4	80,000	1	0	0	0	0	0	G ✞ ✞ ✞ ✞ ✞ ✞ ✞ ✞ ✞ ✞ ✞ ✞ ✞ ✞ ✞ ✞ ✞ ✞ ✡ ✡ ✡ ✡ ✡ ✡ ✡ ✡
120										
	0	0	240,000	1	0	0	0	0	0	A
	9	1	95,000	2	0	0	0	0	0	G G ✞ 15 ✞ 2 ✡
	0	0	15,000	1	0	0	0	0	0	N
125										
	0	2	1,000,000	1	0	0	0	0	0	N ✡ ✡ ✡ ✡
	0	2	120,000	1	0	0	1	0	0	G N ✡ ✡ ✡ ✡
	0	1	40,000	1	0	0	0	0	0	A ✡ ✡
130										
135										

Escala: 5 10 15 20 25 30 35 40 45

N U M E R O Y C L A S I F I C A C I O N D E A C C I D E N T E S

CLAVE	CLASIFICACION DEL ACCIDENTE	CLAVE	CLASIFICACION DEL ACCIDENTE
A	SALIDA DEL CAMINO		COLISION SOBRE EL CAMINO
		G	OTRO VEHICULO MOTOR EN TRANSITO
SIN COLISION SOBRE EL CAMINO		H	OTRO VEHICULO MOTOR POR ALCANCE
B	VOLCADURA	J	VEHICULO MOTOR ESTACIONADO
C	CAIDA DE PASAJERO	K	FERROCARRIL
D	INCENDIO	L	BICICLETA/MOTOCICLETA
E	OTROS	M	ANIMAL
P	CAIDA DE CARGA	N	OBJETO FIJO
Q	DESPRENDIMIENTO DE REMOLQUE	O	OTROS OBJETOS
COLISION SOBRE EL CAMINO		S	SIN DATO
F	PEATON (ATROPELLAMIENTO)		
R	VELOCIDAD EXCESIVA		ACCIDENTES EQUIVALENTES A DAÑOS MATERIALES
		✞	UN MUERTO = 6 ACCIDENTES
		✡	UN HERIDO = 2 ACCIDENTES

DEL KM: 135+000
AL KM: 180+000

KILOMETRO	SALDOS: MUERTOS	SALDOS: HERIDOS	SALDOS: DAÑOS MATERIALES (S)	CAUSAS: CONDUCTOR	CAUSAS: PEATON	CAUSAS: VEHICULO	CAUSAS: CAMINO	CAUSAS: GANADO	CAUSAS: A. NATURAL	NUMERO Y CLASIFICACION DE ACCIDENTES
135	0	0	30,000	0	0	0	1	0	0	A
140	0	0	30,000	1	0	0	0	0	0	N
	1	0	40,000	1	0	0	0	0	0	N ✞ ✞ ✞ ✞ ✞ ✞
	0	2	1,000,000	1	0	0	0	0	0	A ✡ ✡ ✡ ✡
	0	0	25,000	1	0	0	0	0	0	A
145	0	0	25,000	1	0	0	0	0	0	G
	0	4	135,000	2	0	0	0	0	0	A G ✡ ✡ ✡ ✡ ✡ ✡ ✡ ✡
	0	0	30,000	0	0	0	1	0	0	O
150										
	0	0	10,000	1	0	0	0	0	0	N
	0	1	25,000	1	0	0	0	0	0	H ✡ ✡
155										
160										
	0	0	168,000	2	0	0	0	0	0	A G
	0	0	30,000	0	0	0	1	0	0	O
	0	2	50,000	1	0	0	0	0	0	H ✡ ✡ ✡ ✡
165										
170	0	0	45,000	1	0	0	0	0	0	G
	1	0	80,000	1	0	0	0	0	0	H ✞ ✞ ✞ ✞ ✞ ✞
	0	0	20,000	1	0	0	0	0	0	N
175										
	1	0	45,000	2	0	0	0	0	0	A A ✞ ✞ ✞ ✞ ✞ ✞
180										

Escala: 5 10 15 20 25 30 35 40 45

N U M E R O Y C L A S I F I C A C I O N D E A C C I D E N T E S

CLAVE	CLASIFICACION DEL ACCIDENTE	CLAVE	CLASIFICACION DEL ACCIDENTE
A	SALIDA DEL CAMINO		COLISION SOBRE EL CAMINO
		G	OTRO VEHICULO MOTOR EN TRANSITO
SIN COLISION SOBRE EL CAMINO		H	OTRO VEHICULO MOTOR POR ALCANCE
B	VOLCADURA	J	VEHICULO MOTOR ESTACIONADO
C	CAIDA DE PASAJERO	K	FERROCARRIL
D	INCENDIO	L	BICICLETA/MOTOCICLETA
E	OTROS	M	ANIMAL
P	CAIDA DE CARGA	N	OBJETO FIJO
Q	DESPRENDIMIENTO DE REMOLQUE	O	OTROS OBJETOS
COLISION SOBRE EL CAMINO		S	SIN DATO
F	PEATON (ATROPELLAMIENTO)		
R	VELOCIDAD EXCESIVA		ACCIDENTES EQUIVALENTES A DAÑOS MATERIALES
		✞	UN MUERTO = 6 ACCIDENTES
		✡	UN HERIDO = 2 ACCIDENTES

ACCIDENTES POR KILOMETRO
2010

CARRETERA Y TRAMO: Ent. Uruapan - Lázaro Cárdenas (Cuota) (MEX-037D)

DEL KM: 180+000
AL KM: 225+000

KILOMETRO	SALDOS: MUERTOS	SALDOS: HERIDOS	SALDOS: DAÑOS MATERIALES (S)	CAUSAS: CONDUCTOR	CAUSAS: PEAT ON PAS	CAUSAS: VEHICULO	CAUSAS: CAMINO	CAUSAS: GANADO	CAUSAS: A. NATURAL	NUMERO Y CLASIFICACION DE ACCIDENTES
180										
	1	0	27,000	1	0	0	0	0	0	H ✞ ✞ ✞ ✞ ✞ ✞
185										
	0	0	300,000	0	0	0	1	0	0	O
190										
	2	8	365,000	2	0	0	0	0	0	A G ✞ ✞ ✞ ✞ ✞ ✞ ✞ ✞ ✞ ✞ ✞ ✞ ✡ ✡ ✡ ✡ ✡ ✡ ✡ ✡ ✡ ✡ ✡ ✡ ✡ ✡ ✡ ✡
195										
	0	0	70,000	1	0	0	0	0	0	N
	0	0	90,000	1	0	1	0	0	0	G P
	0	1	35,000	1	0	0	0	0	0	N ✡ ✡
200	0	0	180,000	1	0	0	0	0	0	G
	0	2	70,000	1	0	0	0	0	0	G ✡ ✡ ✡ ✡
	0	8	160,000	1	0	0	0	0	0	G ✡ ✡ ✡ ✡ ✡ ✡ ✡ ✡ ✡ ✡ ✡ ✡ ✡ ✡ ✡ ✡
205	0	0	15,000	1	0	0	0	0	0	N
	0	1	20,000	0	0	1	0	0	0	B ✡ ✡
210	0	0	80,000	2	0	0	0	0	0	A H
	0	0	1,000	1	0	0	0	0	0	N
215										
	0	0	10,000	1	0	0	0	0	0	A
	0	0	40,000	1	0	0	0	0	0	N
	5	0	50,000	1	0	0	0	0	0	A ✞
220	1	1	20,000	1	0	0	0	0	0	A ✞ ✞ ✞ ✞ ✞ ✞ ✡ ✡
	1	6	70,000	1	0	0	0	0	0	G ✞ ✞ ✞ ✞ ✞ ✞ ✡ ✡ ✡ ✡ ✡ ✡ ✡ ✡ ✡ ✡ ✡ ✡
	0	0	600,000	1	0	0	0	0	0	N
225										

Escala: 5 10 15 20 25 30 35

N U M E R O Y C L A S I F I C A C I O N D E A C C I D E N T E S

CLAVE	CLASIFICACION DEL ACCIDENTE	CLAVE	CLASIFICACION DEL ACCIDENTE
A	SALIDA DEL CAMINO	COLISION SOBRE EL CAMINO	
		G	OTRO VEHICULO MOTOR EN TRANSITO
SIN COLISION SOBRE EL CAMINO		**H**	OTRO VEHICULO MOTOR POR ALCANCE
B	VOLCADURA	**J**	VEHICULO MOTOR ESTACIONADO
C	CAIDA DE PASAJERO	**K**	FERROCARRIL
D	INCENDIO	**L**	BICICLETA/MOTOCICLETA
E	OTROS	**M**	ANIMAL
P	CAIDA DE CARGA	**N**	OBJETO FIJO
Q	DESPRENDIMIENTO DE REMOLQUE	**O**	OTROS OBJETOS
COLISION SOBRE EL CAMINO		**S**	SIN DATO
F	PEATON (ATROPELLAMIENTO)		
R	VELOCIDAD EXCESIVA	ACCIDENTES EQUIVALENTES A DAÑOS MATERIALES	
		✞	UN MUERTO = 6 ACCIDENTES
		✡	UN HERIDO = 2 ACCIDENTES

DEL KM: 225+000
AL KM: 270+000

KILOMETRO	SALDOS: MUERTOS	SALDOS: HERIDOS	SALDOS: DAÑOS MATERIALES (S)	CAUSAS: CONDUCTOR	CAUSAS: PEAT ON PAS	CAUSAS: VEHICULO	CAUSAS: CAMINO	CAUSAS: GANADO	CAUSAS: A. NATURAL	NUMERO Y CLASIFICACION DE ACCIDENTES
225	0	1	200,000	1	0	0	0	0	0	N ✡ ✡
	0	0	80,000	1	0	0	0	0	0	A
	0	0	20,000	0	0	1	0	0	0	Q
230										
	0	1	15,000	1	0	0	0	0	0	G ✡ ✡
	0	0	140,000	1	0	0	0	0	0	N
235										
	0	0	30,000	1	0	0	0	0	0	P
240										
245	0	0	40,000	0	0	0	0	1	0	M
	0	0	30,000	1	0	0	0	0	0	J
250	0	0	300,000	1	0	0	0	0	0	A
255										
	0	0	210,000	1	0	0	1	0	0	G O
	1	1	8,000	1	0	0	0	0	0	A ✞ ✞ ✞ ✞ ✞ ✞ ✡ ✡
260										
	0	0	110,000	0	0	2	0	0	0	B D
	0	3	165,000	1	0	0	0	0	0	G ✡ ✡ ✡ ✡ ✡ ✡
265										
	0	0	50,000	0	0	1	0	0	0	D
	0	0	310,000	0	0	1	1	0	0	O P
270										

Escala: 5 10 15 20 25 30 35 40 45

N U M E R O Y C L A S I F I C A C I O N D E A C C I D E N T E S

CLAVE	CLASIFICACION DEL ACCIDENTE	CLAVE	CLASIFICACION DEL ACCIDENTE
A	SALIDA DEL CAMINO	COLISION SOBRE EL CAMINO	
		G	OTRO VEHICULO MOTOR EN TRANSITO
SIN COLISION SOBRE EL CAMINO		**H**	OTRO VEHICULO MOTOR POR ALCANCE
B	VOLCADURA	**J**	VEHICULO MOTOR ESTACIONADO
C	CAIDA DE PASAJERO	**K**	FERROCARRIL
D	INCENDIO	**L**	BICICLETA/MOTOCICLETA
E	OTROS	**M**	ANIMAL
P	CAIDA DE CARGA	**N**	OBJETO FIJO
Q	DESPRENDIMIENTO DE REMOLQUE	**O**	OTROS OBJETOS
COLISION SOBRE EL CAMINO		**S**	SIN DATO
F	PEATON (ATROPELLAMIENTO)		
R	VELOCIDAD EXCESIVA	ACCIDENTES EQUIVALENTES A DAÑOS MATERIALES	
		✞	UN MUERTO = 6 ACCIDENTES
		✡	UN HERIDO = 2 ACCIDENTES

ACCIDENTES POR KILOMETRO
2010

CARRETERA Y TRAMO: Ent. Uruapan - Lázaro Cárdenas (Cuota) (MEX-037D)

DEL KM: 270+000
AL KM: 315+000

SALDOS			CAUSAS						KILOMETRO
MUERTOS	HERIDOS	DAÑOS MATERIALES (S)	CONDUCTOR	PEATON PAS	VEHICULO	CAMINO	GANADO	A. NA. TURA. L	
0	2	140,000	0	0	0	2	0	0	270
1	1	155,000	2	0	0	0	0	0	275
3	1	120,000	1	0	0	0	0	0	
2	2	40,000	0	0	1	0	0	0	280
0	8	165,000	1	0	0	0	0	0	
0	1	12,000	1	0	0	0	0	0	
0	0	15,000	1	0	0	0	0	0	285
0	3	25,000	0	0	1	0	0	0	290
0	0	170,000	1	0	0	0	0	0	295
0	2	65,000	1	0	0	0	0	0	
0	0	25,000	0	0	1	0	0	0	
0	0	2,000	1	0	0	0	0	0	305
0	0	25,000	1	0	0	0	0	0	
0	0	21,000	1	0	0	0	0	0	310

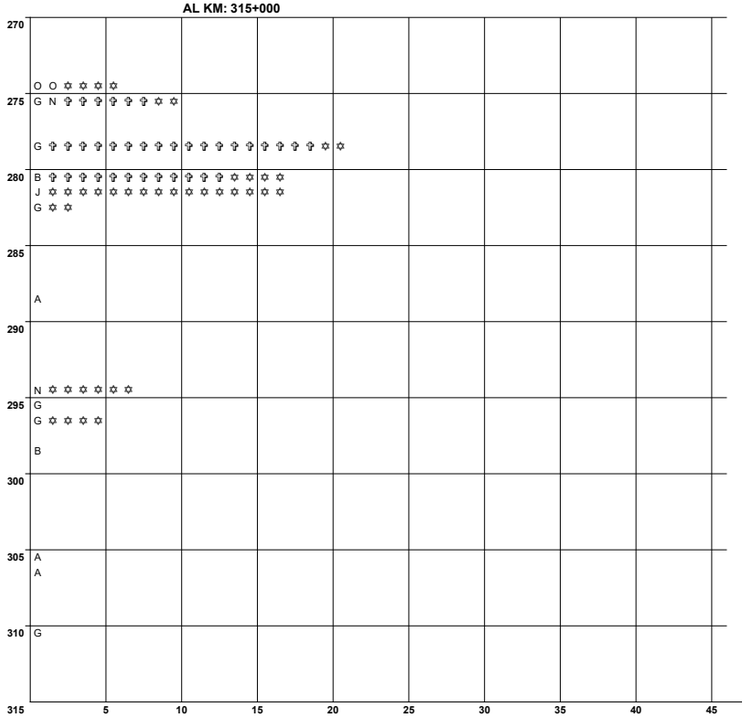

N U M E R O Y C L A S I F I C A C I O N D E A C C I D E N T E S

CLAVE	CLASIFICACION DEL ACCIDENTE	CLAVE	CLASIFICACION DEL ACCIDENTE
A	SALIDA DEL CAMINO	COLISION SOBRE EL CAMINO	
		G	OTRO VEHICULO MOTOR EN TRANSITO
SIN COLISION SOBRE EL CAMINO		**H**	OTRO VEHICULO MOTOR POR ALCANCE
B	VOLCADURA	**J**	VEHICULO MOTOR ESTACIONADO
C	CAIDA DE PASAJERO	**K**	FERROCARRIL
D	INCENDIO	**L**	BICICLETA/MOTOCICLETA
E	OTROS	**M**	ANIMAL
P	CAIDA DE CARGA	**N**	OBJETO FIJO
Q	DESPRENDIMIENTO DE REMOLQUE	**O**	OTROS OBJETOS
		S	SIN DATO
COLISION SOBRE EL CAMINO			
F	PEATON (ATROPELLAMIENTO)		
R	VELOCIDAD EXCESIVA	ACCIDENTES EQUIVALENTES A DAÑOS MATERIALES	
		✞	UN MUERTO = 6 ACCIDENTES
		✡	UN HERIDO = 2 ACCIDENTES

ACCIDENTES POR KILOMETRO
2010

CARRETERA Y TRAMO: Huajúmbaro - San José (MEX-051-120)

DEL KM: 0+000
AL KM: 45+000

KILOMETRO	SALDOS: MUERTOS	SALDOS: HERIDOS	SALDOS: DAÑOS MATERIALES (S)	CAUSAS: CONDUCTOR	CAUSAS: PEAT O PAS	CAUSAS: VEHICULO	CAUSAS: CAMINO	CAUSAS: GANADO	CAUSAS: A. NATURAL	NUMERO Y CLASIFICACION DE ACCIDENTES
0										
	0	0	15,000	1	0	0	0	0	0	A
5										
	0	0	5,000	1	0	0	0	0	0	A
	0	3	70,000	1	0	0	0	0	0	G ✡ ✡ ✡ ✡ ✡ ✡
10										
15										
20										
	0	0	25,000	1	0	0	0	0	0	A
	0	0	30,000	1	0	0	0	0	0	A
25	0	0	30,000	1	0	0	0	0	0	G
	0	3	90,000	2	0	0	0	0	0	A G ✡ ✡ ✡ ✡ ✡ ✡
	0	0	56,500	3	0	0	0	0	0	A A A
30	0	3	50,000	1	0	0	0	0	0	G ✡ ✡ ✡ ✡ ✡ ✡
	0	6	125,000	2	0	0	0	0	0	A H ✡ ✡ ✡ ✡ ✡ ✡ ✡ ✡ ✡ ✡ ✡ ✡
35										
	0	0	16,000	1	0	0	0	0	0	H
40										
	1	1	16,000	1	1	0	0	0	0	F G ✞ ✞ ✞ ✞ ✞ ✞ ✡ ✡
	0	0	27,000	1	0	0	0	0	0	G
	0	0	137,000	3	0	0	1	0	0	A A H O
45										

Escala: 5 10 15 20 25 30 35 40 45

N U M E R O Y C L A S I F I C A C I O N D E A C C I D E N T E S

CLAVE	CLASIFICACION DEL ACCIDENTE	CLAVE	CLASIFICACION DEL ACCIDENTE
A	SALIDA DEL CAMINO		COLISION SOBRE EL CAMINO
		G	OTRO VEHICULO MOTOR EN TRANSITO
	SIN COLISION SOBRE EL CAMINO	H	OTRO VEHICULO MOTOR POR ALCANCE
B	VOLCADURA	J	VEHICULO MOTOR ESTACIONADO
C	CAIDA DE PASAJERO	K	FERROCARRIL
D	INCENDIO	L	BICICLETA/MOTOCICLETA
E	OTROS	M	ANIMAL
P	CAIDA DE CARGA	N	OBJETO FIJO
Q	DESPRENDIMIENTO DE REMOLQUE	O	OTROS OBJETOS
	COLISION SOBRE EL CAMINO	S	SIN DATO
F	PEATON (ATROPELLAMIENTO)		
R	VELOCIDAD EXCESIVA		ACCIDENTES EQUIVALENTES A DAÑOS MATERIALES
		✞	UN MUERTO = 6 ACCIDENTES
		✡	UN HERIDO = 2 ACCIDENTES

DEL KM: 45+000
AL KM: 90+000

KILOMETRO	SALDOS: MUERTOS	SALDOS: HERIDOS	SALDOS: DAÑOS MATERIALES (S)	CAUSAS: CONDUCTOR	CAUSAS: PEAT O PAS	CAUSAS: VEHICULO	CAUSAS: CAMINO	CAUSAS: GANADO	CAUSAS: A. NATURAL	NUMERO Y CLASIFICACION DE ACCIDENTES
45										
	0	0	20,000	1	0	0	0	0	0	G
	2	3	70,000	2	0	0	0	1	0	G M N ✞ ✞ ✞ ✞ ✞ ✞ ✞ ✞ ✞ ✞ ✞ ✞ ✡ ✡ ✡ ✡ ✡ ✡
	0	0	35,000	1	0	0	0	0	0	G
50	2	1	59,000	2	0	0	0	0	0	A G ✞ ✞ ✞ ✞ ✞ ✞ ✞ ✞ ✞ ✞ ✞ ✞ ✡ ✡
	0	2	70,000	2	0	0	0	0	0	G G ✡ ✡ ✡ ✡
	0	2	56,000	2	0	0	0	0	0	G H ✡ ✡ ✡ ✡
55	0	7	56,000	2	0	0	0	0	0	G G ✡ ✡ ✡ ✡ ✡ ✡ ✡ ✡ ✡ ✡ ✡ ✡ ✡ ✡
	0	0	9,000	1	0	0	0	0	0	G
60	1	3	74,000	2	0	0	0	0	0	G G ✞ ✞ ✞ ✞ ✞ ✞ ✡ ✡ ✡ ✡ ✡ ✡
	0	0	5,500	1	0	0	0	0	0	G
	0	2	27,100	2	0	0	0	0	0	G H ✡ ✡ ✡ ✡
	0	4	24,000	2	0	0	0	0	0	G H ✡ ✡ ✡ ✡ ✡ ✡ ✡ ✡
65										
70										
75										
80										
85										
90										

Escala: 5 10 15 20 25 30 35 40 45

N U M E R O Y C L A S I F I C A C I O N D E A C C I D E N T E S

CLAVE	CLASIFICACION DEL ACCIDENTE	CLAVE	CLASIFICACION DEL ACCIDENTE
A	SALIDA DEL CAMINO		COLISION SOBRE EL CAMINO
		G	OTRO VEHICULO MOTOR EN TRANSITO
	SIN COLISION SOBRE EL CAMINO	H	OTRO VEHICULO MOTOR POR ALCANCE
B	VOLCADURA	J	VEHICULO MOTOR ESTACIONADO
C	CAIDA DE PASAJERO	K	FERROCARRIL
D	INCENDIO	L	BICICLETA/MOTOCICLETA
E	OTROS	M	ANIMAL
P	CAIDA DE CARGA	N	OBJETO FIJO
Q	DESPRENDIMIENTO DE REMOLQUE	O	OTROS OBJETOS
	COLISION SOBRE EL CAMINO	S	SIN DATO
F	PEATON (ATROPELLAMIENTO)		
R	VELOCIDAD EXCESIVA		ACCIDENTES EQUIVALENTES A DAÑOS MATERIALES
		✞	UN MUERTO = 6 ACCIDENTES
		✡	UN HERIDO = 2 ACCIDENTES

ACCIDENTES POR KILOMETRO
2010

CARRETERA Y TRAMO: Jiquilpan - Colima Jiquilpan - Lim. Edos. Mich./Jal. (MEX-110)

DEL KM: 0+000
AL KM: 45+000

KILOMETRO	SALDOS: MUERTOS	SALDOS: HERIDOS	SALDOS: DAÑOS MATERIALES (S)	CAUSAS: CONDUCTOR	CAUSAS: PEATONES	CAUSAS: VEHICULO	CAUSAS: CAMINO	CAUSAS: GANADO	CAUSAS: A. NATURAL	NUMERO Y CLASIFICACION DE ACCIDENTES
0–5	0	2	80,000	1	0	0	0	0	0	H ✡ ✡ ✡ ✡
0–5	0	0	40,000	1	0	0	0	0	0	A
0–5	1	2	175,000	3	0	1	0	0	0	A A A G ✞ ✞ ✞ ✞ ✞ ✞ ✡ ✡ ✡ ✡
5–10										
10–15	0	0	55,000	1	0	0	0	0	0	G
10–15	0	2	30,000	0	0	0	0	1	0	M ✡ ✡ ✡ ✡
15–20										
20–25	0	0	11,000	1	0	0	0	0	0	G
20–25	0	0	250,000	2	0	0	0	0	0	B B
25–30	0	4	50,000	1	0	0	0	0	0	G ✡ ✡ ✡ ✡ ✡ ✡ ✡ ✡
25–30	1	0	50,000	1	0	0	0	0	0	A ✞ ✞ ✞ ✞ ✞ ✞
30–35										
35–40	0	1	8,000	1	0	0	0	0	0	G ✡ ✡
40–45										

Scale: 5, 10, 15, 20, 25, 30, 35, 40, 45

N U M E R O Y C L A S I F I C A C I O N D E A C C I D E N T E S

CLAVE	CLASIFICACION DEL ACCIDENTE	CLAVE	CLASIFICACION DEL ACCIDENTE
A	SALIDA DEL CAMINO		COLISION SOBRE EL CAMINO
		G	OTRO VEHICULO MOTOR EN TRANSITO
SIN COLISION SOBRE EL CAMINO		**H**	OTRO VEHICULO MOTOR POR ALCANCE
B	VOLCADURA	**J**	VEHICULO MOTOR ESTACIONADO
C	CAIDA DE PASAJERO	**K**	FERROCARRIL
D	INCENDIO	**L**	BICICLETA/MOTOCICLETA
E	OTROS	**M**	ANIMAL
P	CAIDA DE CARGA	**N**	OBJETO FIJO
Q	DESPRENDIMIENTO DE REMOLQUE	**O**	OTROS OBJETOS
COLISION SOBRE EL CAMINO		**S**	SIN DATO
F	PEATON (ATROPELLAMIENTO)		
R	VELOCIDAD EXCESIVA		ACCIDENTES EQUIVALENTES A DAÑOS MATERIALES
		✞	UN MUERTO = 6 ACCIDENTES
		✡	UN HERIDO = 2 ACCIDENTES

ACCIDENTES POR KILOMETRO
2010

CARRETERA Y TRAMO: Jiquilpan - Guadalajara Jiquilpan - Lim. Edos. Mich./Jal. (MEX-015)

DEL KM: 0+000
AL KM: 45+000

SALDOS	MUERTOS	HERIDOS	DAÑOS MATERIALES (S)	CAUSAS	CONDUCTOR	PEATON	VEHICULO	CAMINO	GANADO	A. NA. TUR. AL.
0	0	2	4,000	1	0	0	0	0	0	0
0	0	2	30,000	2	0	0	0	0	0	0
2	0	3	73,000	1	0	1	0	0	0	0
0	0	0	60,000	1	0	0	0	0	0	0
1	0	0	500	1	0	0	0	0	0	0
0	0	0	95,000	1	0	0	0	0	0	0
0	0	3	45,000	2	0	0	0	0	0	0
0	0	0	31,000	1	0	0	0	0	0	0
0	0	0	20,000	1	0	0	0	0	0	0
0	0	0	40,000	1	0	0	0	0	0	0
1	0	2	75,000	2	0	0	0	0	0	0
0	0	3	40,000	1	0	0	0	0	0	0

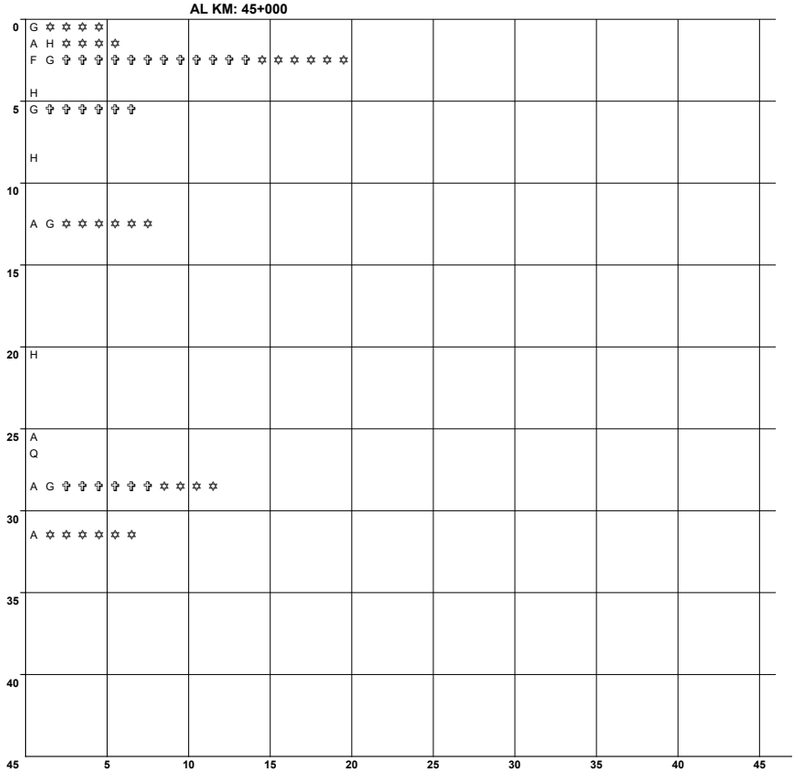

N U M E R O Y C L A S I F I C A C I O N D E A C C I D E N T E S

CLAVE	CLASIFICACION DEL ACCIDENTE	CLAVE	CLASIFICACION DEL ACCIDENTE
A	SALIDA DEL CAMINO	COLISION SOBRE EL CAMINO	
		G	OTRO VEHICULO MOTOR EN TRANSITO
SIN COLISION SOBRE EL CAMINO		**H**	OTRO VEHICULO MOTOR POR ALCANCE
B	VOLCADURA	**J**	VEHICULO MOTOR ESTACIONADO
C	CAIDA DE PASAJERO	**K**	FERROCARRIL
D	INCENDIO	**L**	BICICLETA/MOTOCICLETA
E	OTROS	**M**	ANIMAL
P	CAIDA DE CARGA	**N**	OBJETO FIJO
Q	DESPRENDIMIENTO DE REMOLQUE	**O**	OTROS OBJETOS
COLISION SOBRE EL CAMINO		**S**	SIN DATO
F	PEATON (ATROPELLAMIENTO)		
R	VELOCIDAD EXCESIVA	ACCIDENTES EQUIVALENTES A DAÑOS MATERIALES	
		✟	UN MUERTO = 6 ACCIDENTES
		✡	UN HERIDO = 2 ACCIDENTES

ACCIDENTES POR KILOMETRO
2010

CARRETERA Y TRAMO: La Orilla - Las Truchas (MEX)

DEL KM: 0+000
AL KM: 9+000

MUERTOS	HERIDOS	DAÑOS MATERIALES (S)	CONDUCTOR	PEATON	VEHICULO	CAMINO	GANADO	A. NA. TUR. AL	KILOMETRO	
0	1	160,000	2	0	1	0	0	0	0	A G P ✡ ✡
1	5	70,000	3	0	0	0	0	0		G G L ✝ ✝ ✝ ✝ ✝ ✝ ✡ ✡ ✡ ✡ ✡ ✡ ✡ ✡ ✡ ✡
0	1	95,000	2	0	1	0	0	0		A G N ✡ ✡
0	0	15,000	1	0	0	0	0	0		G
1	0	100,000	0	0	1	0	0	0	5	P ✝ ✝ ✝ ✝ ✝ ✝
0	5	143,000	2	0	0	0	0	0		G G ✡ ✡ ✡ ✡ ✡ ✡ ✡ ✡ ✡ ✡
0	3	50,000	1	0	0	0	0	0		G ✡ ✡ ✡ ✡ ✡ ✡
0	3	60,000	2	0	0	0	0	0		A G ✡ ✡ ✡ ✡ ✡ ✡
									10	
									15	
									20	
									25	
									30	
									35	
									40	
									45	5 10 15 20 25 30 35 40 45

SALDOS

CAUSAS

NUMERO Y CLASIFICACION DE ACCIDENTES

CLAVE	CLASIFICACION DEL ACCIDENTE	CLAVE	CLASIFICACION DEL ACCIDENTE
A	SALIDA DEL CAMINO	COLISION SOBRE EL CAMINO	
		G	OTRO VEHICULO MOTOR EN TRANSITO
SIN COLISION SOBRE EL CAMINO		H	OTRO VEHICULO MOTOR POR ALCANCE
B	VOLCADURA	J	VEHICULO MOTOR ESTACIONADO
C	CAIDA DE PASAJERO	K	FERROCARRIL
D	INCENDIO	L	BICICLETA/MOTOCICLETA
E	OTROS	M	ANIMAL
P	CAIDA DE CARGA	N	OBJETO FIJO
Q	DESPRENDIMIENTO DE REMOLQUE	O	OTROS OBJETOS
COLISION SOBRE EL CAMINO		S	SIN DATO
F	PEATON (ATROPELLAMIENTO)		
R	VELOCIDAD EXCESIVA	ACCIDENTES EQUIVALENTES A DAÑOS MATERIALES	
		✝	UN MUERTO = 6 ACCIDENTES
		✡	UN HERIDO = 2 ACCIDENTES

ACCIDENTES POR KILOMETRO
2010

CARRETERA Y TRAMO: La Piedad - Carapan (MEX-037)

DEL KM: 0+000
AL KM: 45+000

MUERTOS	HERIDOS	DAÑOS MATERIALES (S)	CONDUCTOR	PEAT. O PAS.	VEHICULO	CAMINO	GANADO	A. NAT. URAL.	KILOMETRO	NUMERO Y CLASIFICACION DE ACCIDENTES
0	0	3,000	1	0	0	0	0	0	0	H
1	1	35,000	2	0	0	0	0	0		A A ✞ ✞ ✞ ✞ ✞ ✞ ✡ ✡
0	1	45,000	1	0	0	0	0	0		G ✡ ✡
0	1	49,000	4	0	0	0	0	0		A H H L ✡ ✡
1	0	40,000	2	0	0	0	0	0		A G ✞ ✞ ✞ ✞ ✞ ✞
0	5	80,000	3	0	0	0	0	0	5	G G H ✡ ✡ ✡ ✡ ✡ ✡ ✡ ✡ ✡ ✡
0	2	88,100	4	0	0	0	0	0		A G G H ✡ ✡ ✡ ✡
0	0	65,000	2	0	0	0	0	0		G J
0	0	88,000	3	0	0	0	0	0		A G H
0	0	5,000	1	0	0	0	0	0	10	G
0	0	40,000	1	0	0	0	0	0		G
0	1	100	0	1	0	0	0	0		F ✡ ✡
0	2	10,000	2	0	0	0	0	0	15	G G ✡ ✡ ✡ ✡
2	0	10,000	1	0	0	0	0	0		G ✞ ✞ ✞ ✞ ✞ ✞ ✞ ✞ ✞ ✞ ✞ ✞
0	0	5,000	0	0	1	0	0	0		A
0	0	35,000	2	0	0	0	0	0		A G
0	1	15,000	1	0	0	0	0	0		A ✡ ✡
0	0	10,000	2	0	0	0	0	0	20	A H
0	1	25,000	2	0	0	0	0	0		A G ✡ ✡
0	0	18,000	1	0	0	0	0	0	25	H
									30	
0	2	20,000	1	0	0	0	0	0		G ✡ ✡ ✡ ✡
1	1	20,000	1	0	0	0	0	0		A ✞ ✞ ✞ ✞ ✞ ✞ ✡ ✡
									35	
0	2	190,000	1	0	0	0	0	0		G ✡ ✡ ✡ ✡
									40	
0	2	80,000	1	0	0	0	0	0		A ✡ ✡ ✡ ✡
									45	

Escala: 5 10 15 20 25 30 35 40 45

N U M E R O Y C L A S I F I C A C I O N D E A C C I D E N T E S

DEL KM: 45+000
AL KM: 90+000

MUERTOS	HERIDOS	DAÑOS MATERIALES (S)	CONDUCTOR	PEAT. O PAS.	VEHICULO	CAMINO	GANADO	A. NAT. URAL.	KILOMETRO	NUMERO Y CLASIFICACION DE ACCIDENTES
0	0	40,000	1	0	0	0	0	0	45	A
0	2	35,000	1	0	0	0	0	0		G ✡ ✡ ✡ ✡
2	2	35,000	1	0	0	0	0	0	50	G ✞ ✞ ✞ ✞ ✞ ✞ ✞ ✞ ✞ ✞ ✞ ✞ ✡ ✡ ✡ ✡
0	0	10,000	1	0	0	0	0	0		A
									55	
0	0	25,000	0	0	1	0	0	0		A
2	0	30,000	1	0	0	0	0	0		G ✞ ✞ ✞ ✞ ✞ ✞ ✞ ✞ ✞ ✞ ✞ ✞
									60	
									65	
0	3	25,000	1	0	0	0	0	0		H ✡ ✡ ✡ ✡ ✡ ✡
									70	
									75	
									80	
									85	
									90	

Escala: 5 10 15 20 25 30 35 40 45

N U M E R O Y C L A S I F I C A C I O N D E A C C I D E N T E S

CLAVE	CLASIFICACION DEL ACCIDENTE	CLAVE	CLASIFICACION DEL ACCIDENTE
A	SALIDA DEL CAMINO		COLISION SOBRE EL CAMINO
		G	OTRO VEHICULO MOTOR EN TRANSITO
SIN COLISION SOBRE EL CAMINO		**H**	OTRO VEHICULO MOTOR POR ALCANCE
B	VOLCADURA	**J**	VEHICULO MOTOR ESTACIONADO
C	CAIDA DE PASAJERO	**K**	FERROCARRIL
D	INCENDIO	**L**	BICICLETA/MOTOCICLETA
E	OTROS	**M**	ANIMAL
P	CAIDA DE CARGA	**N**	OBJETO FIJO
Q	DESPRENDIMIENTO DE REMOLQUE	**O**	OTROS OBJETOS
COLISION SOBRE EL CAMINO		**S**	SIN DATO
F	PEATON (ATROPELLAMIENTO)		
R	VELOCIDAD EXCESIVA		ACCIDENTES EQUIVALENTES A DAÑOS MATERIALES
		✞	UN MUERTO = 6 ACCIDENTES
		✡	UN HERIDO = 2 ACCIDENTES

CLAVE	CLASIFICACION DEL ACCIDENTE	CLAVE	CLASIFICACION DEL ACCIDENTE
A	SALIDA DEL CAMINO		COLISION SOBRE EL CAMINO
		G	OTRO VEHICULO MOTOR EN TRANSITO
SIN COLISION SOBRE EL CAMINO		**H**	OTRO VEHICULO MOTOR POR ALCANCE
B	VOLCADURA	**J**	VEHICULO MOTOR ESTACIONADO
C	CAIDA DE PASAJERO	**K**	FERROCARRIL
D	INCENDIO	**L**	BICICLETA/MOTOCICLETA
E	OTROS	**M**	ANIMAL
P	CAIDA DE CARGA	**N**	OBJETO FIJO
Q	DESPRENDIMIENTO DE REMOLQUE	**O**	OTROS OBJETOS
COLISION SOBRE EL CAMINO		**S**	SIN DATO
F	PEATON (ATROPELLAMIENTO)		
R	VELOCIDAD EXCESIVA		ACCIDENTES EQUIVALENTES A DAÑOS MATERIALES
		✞	UN MUERTO = 6 ACCIDENTES
		✡	UN HERIDO = 2 ACCIDENTES

ACCIDENTES POR KILOMETRO
2010

CARRETERA Y TRAMO: Maravatío - Acámbaro Maravatío - Lim. Edos. Mich./Gto. (MEX-061)

DEL KM: 0+000
AL KM: 9+000

	MUERTOS	HERIDOS	DAÑOS MATERIALES (S)	CONDUCTOR	PEATONES	VEHICULOS	CAMINO	GANADO	A. NA. TURAL
	2	2	53,500	1	1	0	0	0	0
	0	0	30,000	1	0	0	0	0	0
SALDOS / CAUSAS									

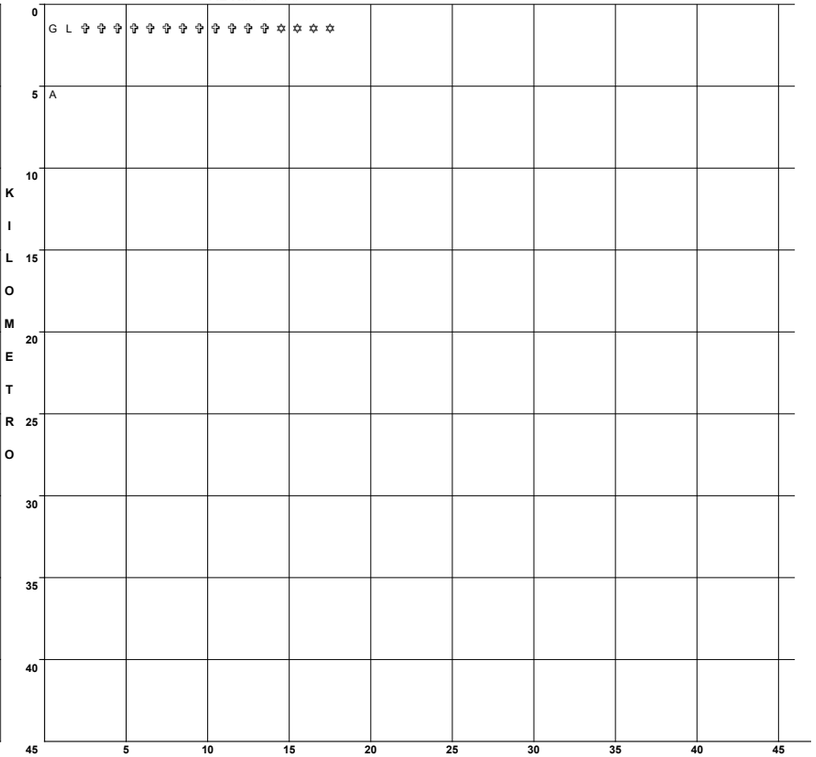

N U M E R O Y C L A S I F I C A C I O N D E A C C I D E N T E S

CLAVE	CLASIFICACION DEL ACCIDENTE	CLAVE	CLASIFICACION DEL ACCIDENTE
A	SALIDA DEL CAMINO	COLISION SOBRE EL CAMINO	
		G	OTRO VEHICULO MOTOR EN TRANSITO
SIN COLISION SOBRE EL CAMINO		**H**	OTRO VEHICULO MOTOR POR ALCANCE
B	VOLCADURA	**J**	VEHICULO MOTOR ESTACIONADO
C	CAIDA DE PASAJERO	**K**	FERROCARRIL
D	INCENDIO	**L**	BICICLETA/MOTOCICLETA
E	OTROS	**M**	ANIMAL
P	CAIDA DE CARGA	**N**	OBJETO FIJO
Q	DESPRENDIMIENTO DE REMOLQUE	**O**	OTROS OBJETOS
COLISION SOBRE EL CAMINO		**S**	SIN DATO
F	PEATON (ATROPELLAMIENTO)		
R	VELOCIDAD EXCESIVA	ACCIDENTES EQUIVALENTES A DAÑOS MATERIALES	
		✝	UN MUERTO = 6 ACCIDENTES
		✡	UN HERIDO = 2 ACCIDENTES

ACCIDENTES POR KILOMETRO
2010

CARRETERA Y TRAMO: Morelia - Jiquilpan (MEX-015)

DEL KM: 0+000
AL KM: 45+000

KILOMETRO	M (MUERTOS)	H (HERIDOS)	D (DAÑOS MATERIALES (S))	C	P	V	C	G	A.	NUMERO Y CLASIFICACION DE ACCIDENTES
0										
5										
	0	0	13,000	1	0	0	0	0	0	H
	0	2	35,000	1	0	0	0	0	0	G ✡ ✡ ✡ ✡
10										
	0	1	30,000	1	0	0	0	0	0	B ✡ ✡
	0	5	30,000	2	0	0	0	0	0	G N ✡ ✡ ✡ ✡ ✡ ✡ ✡ ✡ ✡ ✡
	3	18	205,000	4	0	0	0	0	0	G G G H ✞ ✞ ✞ ✞ ✞ ✞ ✞ ✞ ✞ ✞ ✞ ✞ ✞ ✞ ✞ ✞ ✞ ✞ ✡ 15 ✡
15	0	3	30,000	1	0	0	0	0	0	A ✡ ✡ ✡ ✡ ✡ ✡
	0	3	60,000	1	0	0	0	0	0	A ✡ ✡ ✡ ✡ ✡ ✡
20										
	0	5	63,000	2	0	0	0	0	0	A G ✡ ✡ ✡ ✡ ✡ ✡ ✡ ✡ ✡ ✡
25	0	3	35,000	1	0	0	0	0	0	G ✡ ✡ ✡ ✡ ✡ ✡
30	0	0	36,000	1	0	0	0	0	0	G
	0	3	50,000	1	0	0	0	0	0	G ✡ ✡ ✡ ✡ ✡ ✡
35	0	0	5,000	1	0	0	0	0	0	A
	0	0	13,000	1	0	0	0	0	0	G
	0	1	35,000	1	0	0	0	0	0	G ✡ ✡
40										
	0	0	45,000	1	0	0	0	0	0	A
45										

N U M E R O Y C L A S I F I C A C I O N D E A C C I D E N T E S

(Escala: 5, 10, 15, 20, 25, 30, 35, 40, 45)

DEL KM: 45+000
AL KM: 90+000

KILOMETRO	M (MUERTOS)	H (HERIDOS)	D (DAÑOS MATERIALES (S))	C	P	V	C	G	A.	NUMERO Y CLASIFICACION DE ACCIDENTES
45										
50	0	0	28,000	1	0	0	0	0	0	A
55										
	0	4	45,000	1	0	0	0	0	0	G ✡ ✡ ✡ ✡ ✡ ✡ ✡ ✡
	2	1	120,000	2	0	0	0	0	0	A E ✞ ✞ ✞ ✞ ✞ ✞ ✞ ✞ ✞ ✞ ✞ ✞ ✡ ✡
	0	0	45,000	1	0	0	0	0	0	G
60										
	0	3	30,000	1	0	0	0	0	0	G ✡ ✡ ✡ ✡ ✡ ✡
65										
	1	0	15,000	1	0	0	0	0	0	A ✞ ✞ ✞ ✞ ✞ ✞
70										
75										
80										
	1	1	68,000	2	0	0	0	0	0	A H ✞ ✞ ✞ ✞ ✞ ✞ ✡ ✡
	0	4	22,000	1	0	0	0	0	0	H ✡ ✡ ✡ ✡ ✡ ✡ ✡ ✡
	0	11	90,000	1	0	0	0	0	0	A ✡
	0	1	8,000	1	0	0	0	0	0	B ✡ ✡
85	1	1	60,000	1	0	0	0	0	0	G ✞ ✞ ✞ ✞ ✞ ✞ ✡ ✡
90										

N U M E R O Y C L A S I F I C A C I O N D E A C C I D E N T E S

(Escala: 5, 10, 15, 20, 25, 30, 35, 40, 45)

CLAVE	CLASIFICACION DEL ACCIDENTE	CLAVE	CLASIFICACION DEL ACCIDENTE
A	SALIDA DEL CAMINO		COLISION SOBRE EL CAMINO
		G	OTRO VEHICULO MOTOR EN TRANSITO
SIN COLISION SOBRE EL CAMINO		H	OTRO VEHICULO MOTOR POR ALCANCE
B	VOLCADURA	J	VEHICULO MOTOR ESTACIONADO
C	CAIDA DE PASAJERO	K	FERROCARRIL
D	INCENDIO	L	BICICLETA/MOTOCICLETA
E	OTROS	M	ANIMAL
P	CAIDA DE CARGA	N	OBJETO FIJO
Q	DESPRENDIMIENTO DE REMOLQUE	O	OTROS OBJETOS
COLISION SOBRE EL CAMINO		S	SIN DATO
F	PEATON (ATROPELLAMIENTO)		
R	VELOCIDAD EXCESIVA		ACCIDENTES EQUIVALENTES A DAÑOS MATERIALES
		✞	UN MUERTO = 6 ACCIDENTES
		✡	UN HERIDO = 2 ACCIDENTES

CLAVE	CLASIFICACION DEL ACCIDENTE	CLAVE	CLASIFICACION DEL ACCIDENTE
A	SALIDA DEL CAMINO		COLISION SOBRE EL CAMINO
		G	OTRO VEHICULO MOTOR EN TRANSITO
SIN COLISION SOBRE EL CAMINO		H	OTRO VEHICULO MOTOR POR ALCANCE
B	VOLCADURA	J	VEHICULO MOTOR ESTACIONADO
C	CAIDA DE PASAJERO	K	FERROCARRIL
D	INCENDIO	L	BICICLETA/MOTOCICLETA
E	OTROS	M	ANIMAL
P	CAIDA DE CARGA	N	OBJETO FIJO
Q	DESPRENDIMIENTO DE REMOLQUE	O	OTROS OBJETOS
COLISION SOBRE EL CAMINO		S	SIN DATO
F	PEATON (ATROPELLAMIENTO)		
R	VELOCIDAD EXCESIVA		ACCIDENTES EQUIVALENTES A DAÑOS MATERIALES
		✞	UN MUERTO = 6 ACCIDENTES
		✡	UN HERIDO = 2 ACCIDENTES

ACCIDENTES POR KILOMETRO
2010

CARRETERA Y TRAMO: Morelia - Jiquilpan (MEX-015)

DEL KM: 90+000
AL KM: 135+000

KILOMETRO	MUERTOS	HERIDOS	DAÑOS MATERIALES (S)	CONDUCTOR	PEAT O PAS	VEHICULO	CAMINO	GANADO	A. NATURAL	NUMERO Y CLASIFICACION DE ACCIDENTES
90	0	3	120,000	1	0	1	0	0	0	G G ✡ ✡ ✡ ✡ ✡ ✡
	1	5	32,000	1	0	0	0	0	0	G ✞ ✞ ✞ ✞ ✞ ✞ ✡ ✡ ✡ ✡ ✡ ✡ ✡ ✡ ✡ ✡
95	0	0	15,000	1	0	0	0	0	0	B
100										
105	0	1	35,000	1	0	0	0	0	0	G ✡ ✡
	0	0	20,000	1	0	0	0	0	0	A
110	0	1	10,000	1	0	0	0	0	0	A ✡ ✡
115	0	2	58,000	1	0	0	0	0	0	G ✡ ✡ ✡ ✡
120	0	0	25,000	1	0	0	0	0	0	A
	0	1	10,000	1	0	0	0	0	0	N ✡ ✡
	0	0	44,000	1	0	0	0	0	0	G
	0	0	40,000	1	0	0	0	0	0	G
	0	3	87,000	2	0	0	0	0	0	G G ✡ ✡ ✡ ✡ ✡ ✡
125	0	0	11,000	1	0	0	0	0	0	G
	0	2	45,000	1	0	0	0	0	0	G ✡ ✡ ✡ ✡
130	0	2	19,000	1	0	0	0	0	0	G ✡ ✡ ✡ ✡
	0	2	143,000	4	0	0	0	0	0	B G H H ✡ ✡ ✡ ✡
	1	0	47,500	2	0	0	0	0	0	A H ✞ ✞ ✞ ✞ ✞ ✞
	0	1	60,000	1	0	0	0	0	0	G ✡ ✡
135										

Scale: 5 10 15 20 25 30 35 40 45

N U M E R O Y C L A S I F I C A C I O N D E A C C I D E N T E S

CLAVE	CLASIFICACION DEL ACCIDENTE	CLAVE	CLASIFICACION DEL ACCIDENTE
A	SALIDA DEL CAMINO		COLISION SOBRE EL CAMINO
		G	OTRO VEHICULO MOTOR EN TRANSITO
SIN COLISION SOBRE EL CAMINO		H	OTRO VEHICULO MOTOR POR ALCANCE
B	VOLCADURA	J	VEHICULO MOTOR ESTACIONADO
C	CAIDA DE PASAJERO	K	FERROCARRIL
D	INCENDIO	L	BICICLETA/MOTOCICLETA
E	OTROS	M	ANIMAL
P	CAIDA DE CARGA	N	OBJETO FIJO
Q	DESPRENDIMIENTO DE REMOLQUE	O	OTROS OBJETOS
COLISION SOBRE EL CAMINO		S	SIN DATO
F	PEATON (ATROPELLAMIENTO)		
R	VELOCIDAD EXCESIVA		ACCIDENTES EQUIVALENTES A DAÑOS MATERIALES
		✞	UN MUERTO = 6 ACCIDENTES
		✡	UN HERIDO = 2 ACCIDENTES

DEL KM: 135+000
AL KM: 180+000

KILOMETRO	MUERTOS	HERIDOS	DAÑOS MATERIALES (S)	CONDUCTOR	PEAT O PAS	VEHICULO	CAMINO	GANADO	A. NATURAL	NUMERO Y CLASIFICACION DE ACCIDENTES
135	0	1	23,500	2	0	0	0	0	0	H L ✡ ✡
	0	2	42,000	3	0	0	0	0	0	G G G ✡ ✡ ✡ ✡
140										
145										
150	0	3	35,500	2	0	0	0	0	0	G J ✡ ✡ ✡ ✡ ✡ ✡
	0	9	19,000	1	0	0	0	0	0	G ✡ ✡ ✡ ✡ ✡ ✡ ✡ ✡ ✡ ✡ ✡ ✡ ✡ ✡ ✡ ✡ ✡ ✡
155	0	0	35,000	1	0	0	0	0	0	A
	0	0	22,000	1	0	0	0	0	0	H
	0	1	40,000	2	0	0	0	0	0	A A ✡ ✡
160	0	1	4,300	1	0	0	0	0	0	G ✡ ✡
165	0	0	20,000	1	0	0	0	0	0	G
	0	3	25,000	1	0	0	0	0	0	A ✡ ✡ ✡ ✡ ✡ ✡
	0	4	50,000	2	0	0	0	0	0	A A ✡ ✡ ✡ ✡ ✡ ✡ ✡ ✡
170	0	1	18,000	1	0	0	0	0	0	G ✡ ✡
	0	0	22,000	1	0	0	0	0	0	H
175										
180										

Scale: 5 10 15 20 25 30 35 40 45

N U M E R O Y C L A S I F I C A C I O N D E A C C I D E N T E S

CLAVE	CLASIFICACION DEL ACCIDENTE	CLAVE	CLASIFICACION DEL ACCIDENTE
A	SALIDA DEL CAMINO		COLISION SOBRE EL CAMINO
		G	OTRO VEHICULO MOTOR EN TRANSITO
SIN COLISION SOBRE EL CAMINO		H	OTRO VEHICULO MOTOR POR ALCANCE
B	VOLCADURA	J	VEHICULO MOTOR ESTACIONADO
C	CAIDA DE PASAJERO	K	FERROCARRIL
D	INCENDIO	L	BICICLETA/MOTOCICLETA
E	OTROS	M	ANIMAL
P	CAIDA DE CARGA	N	OBJETO FIJO
Q	DESPRENDIMIENTO DE REMOLQUE	O	OTROS OBJETOS
COLISION SOBRE EL CAMINO		S	SIN DATO
F	PEATON (ATROPELLAMIENTO)		
R	VELOCIDAD EXCESIVA		ACCIDENTES EQUIVALENTES A DAÑOS MATERIALES
		✞	UN MUERTO = 6 ACCIDENTES
		✡	UN HERIDO = 2 ACCIDENTES

ACCIDENTES POR KILOMETRO
2010

CARRETERA Y TRAMO: Morelia - Jiquilpan (MEX-015)

DEL KM: 180+000
AL KM: 225+000

SALDOS / **CAUSAS** / **KILOMETRO**

MUERTOS	HERIDOS	DAÑOS MATERIALES ($)	CONDUCTOR	PEATON PASAJERO	VEHICULO	CAMINO	GANADO	A. NATURAL
0	4	20,000	1	0	0	0	0	0
0	1	20,000	1	0	0	0	0	0
2	2	35,000	1	0	0	0	0	0
0	3	40,000	2	0	0	0	0	0
1	0	3,000	1	0	0	0	0	0
1	3	15,000	1	0	0	0	0	0
1	0	10,000	1	0	0	0	0	0
0	0	50,500	1	0	0	0	0	0

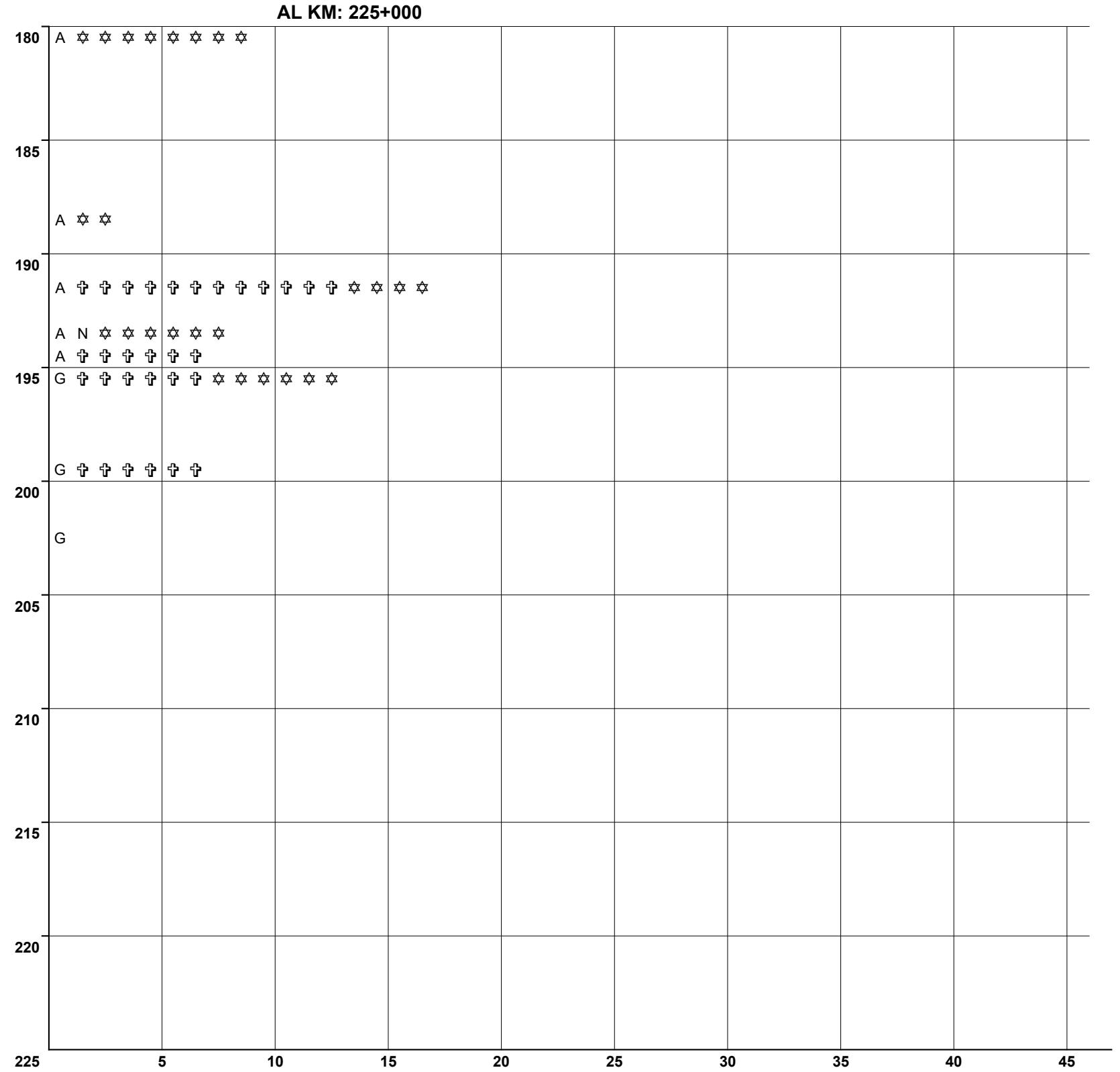

NUMERO Y CLASIFICACION DE ACCIDENTES

CLAVE	CLASIFICACION DEL ACCIDENTE	CLAVE	CLASIFICACION DEL ACCIDENTE
A	SALIDA DEL CAMINO	COLISION SOBRE EL CAMINO	
		G	OTRO VEHICULO MOTOR EN TRANSITO
SIN COLISION SOBRE EL CAMINO		H	OTRO VEHICULO MOTOR POR ALCANCE
B	VOLCADURA	J	VEHICULO MOTOR ESTACIONADO
C	CAIDA DE PASAJERO	K	FERROCARRIL
D	INCENDIO	L	BICICLETA/MOTOCICLETA
E	OTROS	M	ANIMAL
P	CAIDA DE CARGA	N	OBJETO FIJO
Q	DESPRENDIMIENTO DE REMOLQUE	O	OTROS OBJETOS
COLISION SOBRE EL CAMINO		S	SIN DATO
F	PEATON (ATROPELLAMIENTO)		
R	VELOCIDAD EXCESIVA	ACCIDENTES EQUIVALENTES A DAÑOS MATERIALES	
		✞	UN MUERTO = 6 ACCIDENTES
		✡	UN HERIDO = 2 ACCIDENTES

ACCIDENTES POR KILOMETRO
2010

CARRETERA Y TRAMO: Morelia - Pátzcuaro (MEX-126)

DEL KM: 0+000
AL KM: 45+000

KILOMETRO	MUERTOS	HERIDOS	DAÑOS MATERIALES (S)	CONDUCTOR	PEAT O PAS	VEHICULO	CAMINO	GANADO	A. NATURAL
0									
5	2	5	259,000	5	0	0	0	0	0
	2	14	110,000	4	0	0	0	0	0
	0	3	490,000	2	0	0	0	0	0
	0	1	70,000	1	0	0	0	0	0
	3	0	130,000	3	0	0	0	0	0
10	1	10	78,000	2	0	0	0	0	0
	0	0	47,000	2	0	0	0	0	0
	0	2	55,000	2	0	0	0	0	0
	0	0	60,000	0	0	1	0	1	0
	0	0	18,000	1	0	0	0	0	0
15	0	1	40,000	1	0	0	0	0	0
	1	2	45,000	1	0	0	0	0	0
	0	1	50,000	2	0	0	0	0	0
	1	4	89,200	2	0	1	0	0	0
	5	1	64,000	2	0	0	0	0	0
20	0	1	70,000	1	0	0	0	0	0
	2	5	133,000	4	0	0	0	0	0
	2	4	250,000	5	0	0	0	0	0
	0	4	90,000	3	0	0	0	0	0
	0	0	15,000	1	0	0	0	0	0
25	0	0	100,000	1	0	0	0	0	0
	2	1	660,000	4	0	1	0	0	0
	0	0	70,000	1	0	0	0	0	0
	0	3	26,000	3	0	0	0	0	0
	1	3	115,000	3	0	0	0	0	0
30	0	3	123,000	4	0	0	0	0	0
	2	5	124,500	2	1	0	0	1	0
	1	5	122,000	4	0	0	0	0	0
	0	10	157,000	5	0	0	0	0	0
	1	2	15,000	1	0	0	0	0	0
35									
	1	0	25,000	1	0	0	0	0	0
	0	2	55,000	1	0	0	0	0	0
	0	0	38,000	1	0	0	0	0	0
40	0	2	355,000	5	0	0	0	0	0
	0	7	650,000	3	0	0	0	0	0
	0	10	340,000	3	0	0	0	0	0
	2	2	90,000	3	0	0	0	0	0
45									

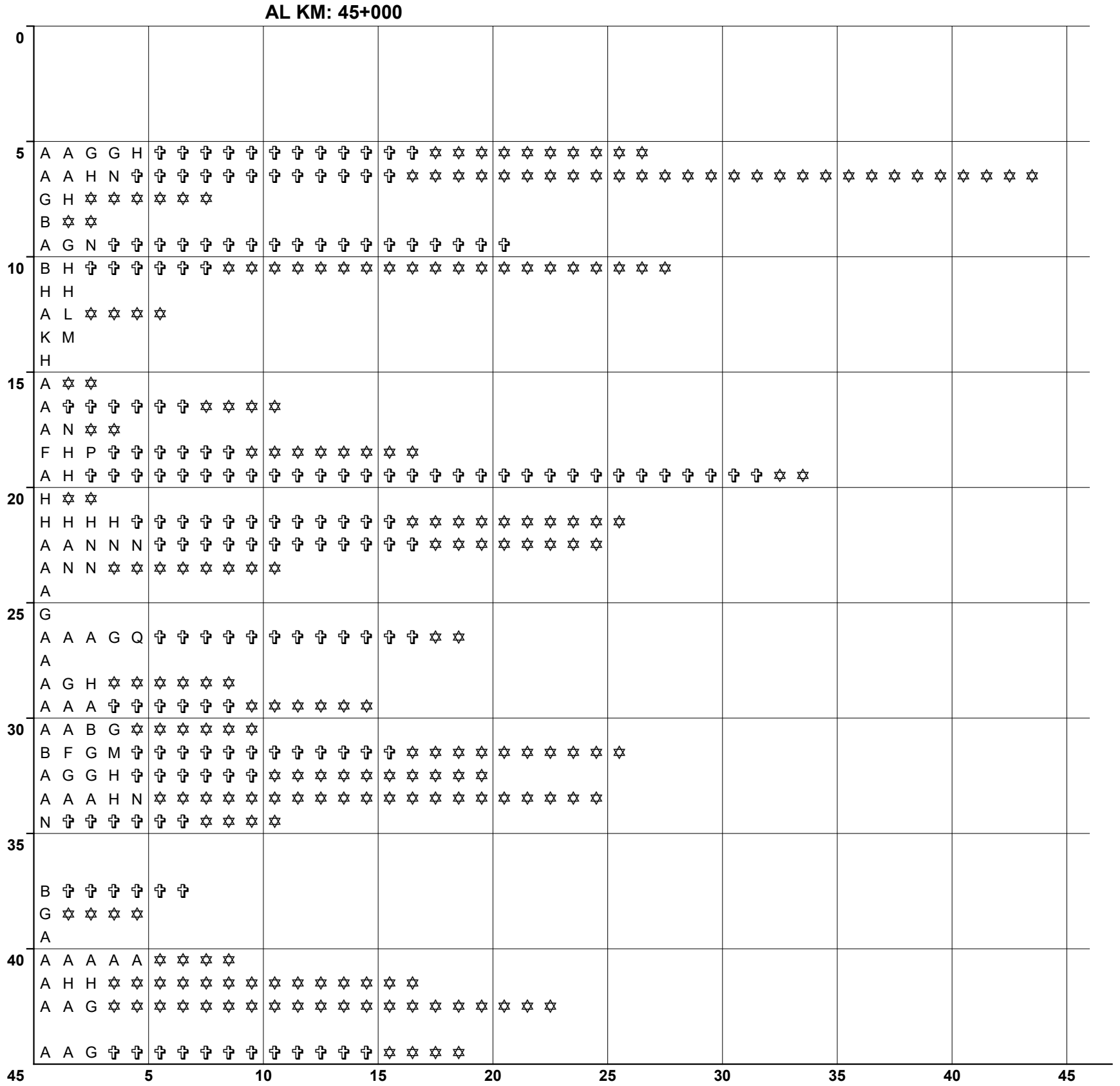

NUMERO Y CLASIFICACION DE ACCIDENTES

CLAVE	CLASIFICACION DEL ACCIDENTE	CLAVE	CLASIFICACION DEL ACCIDENTE
A	SALIDA DEL CAMINO		COLISION SOBRE EL CAMINO
		G	OTRO VEHICULO MOTOR EN TRANSITO
	SIN COLISION SOBRE EL CAMINO	H	OTRO VEHICULO MOTOR POR ALCANCE
B	VOLCADURA	J	VEHICULO MOTOR ESTACIONADO
C	CAIDA DE PASAJERO	K	FERROCARRIL
D	INCENDIO	L	BICICLETA/MOTOCICLETA
E	OTROS	M	ANIMAL
P	CAIDA DE CARGA	N	OBJETO FIJO
Q	DESPRENDIMIENTO DE REMOLQUE	O	OTROS OBJETOS
	COLISION SOBRE EL CAMINO	S	SIN DATO
F	PEATON (ATROPELLAMIENTO)		
R	VELOCIDAD EXCESIVA		ACCIDENTES EQUIVALENTES A DAÑOS MATERIALES
		✞	UN MUERTO = 6 ACCIDENTES
		✡	UN HERIDO = 2 ACCIDENTES

DEL KM: 45+000
AL KM: 50+700

KILOMETRO	MUERTOS	HERIDOS	DAÑOS MATERIALES (S)	CONDUCTOR	PEAT O PAS	VEHICULO	CAMINO	GANADO	A. NATURAL
45	1	4	163,000	4	0	0	0	0	0
	10	6	280,500	7	0	0	0	0	0
	1	1	88,000	2	0	0	0	0	0
	1	1	40,000	1	0	0	0	0	0
50									

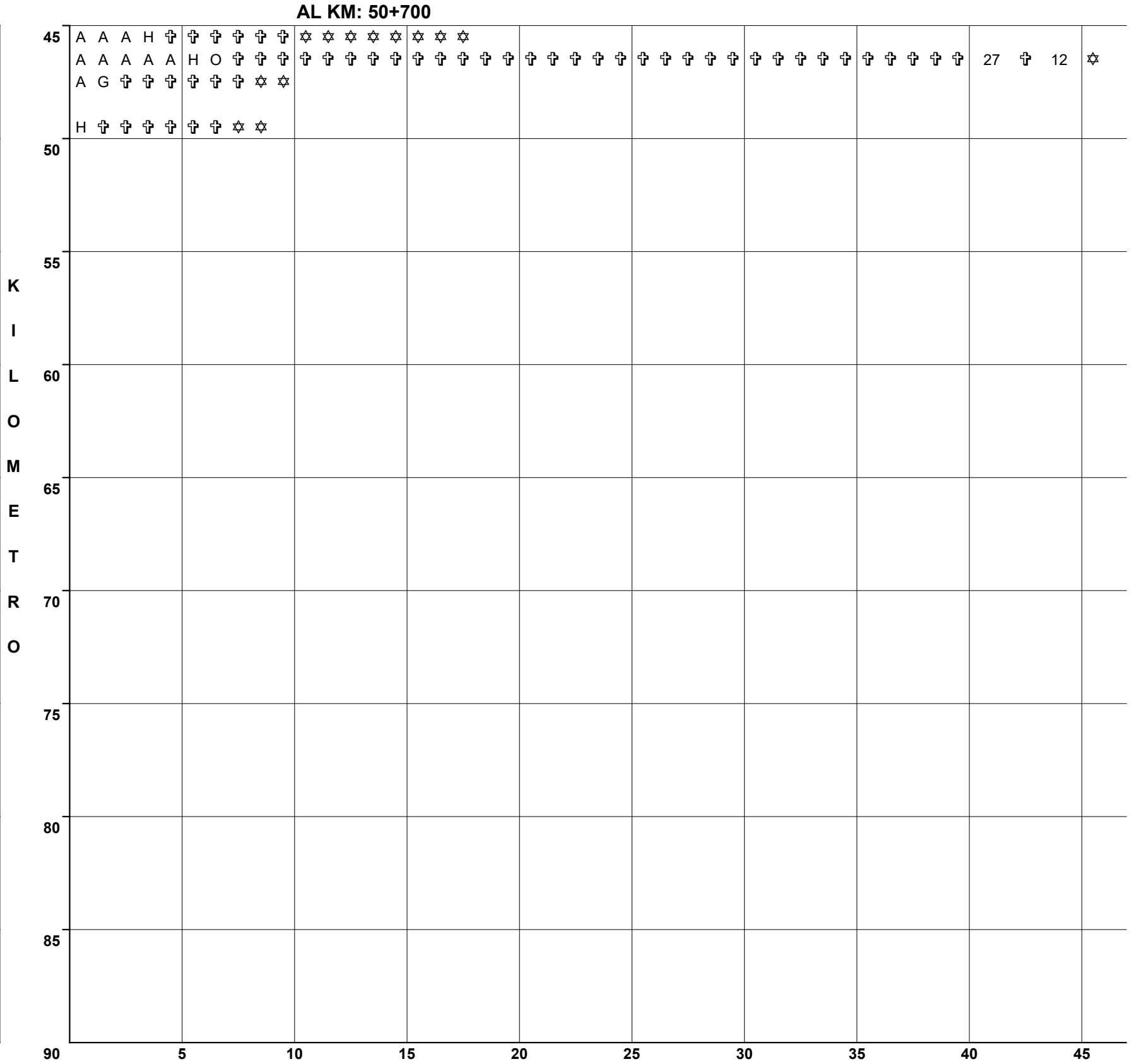

NUMERO Y CLASIFICACION DE ACCIDENTES

CLAVE	CLASIFICACION DEL ACCIDENTE	CLAVE	CLASIFICACION DEL ACCIDENTE
A	SALIDA DEL CAMINO		COLISION SOBRE EL CAMINO
		G	OTRO VEHICULO MOTOR EN TRANSITO
	SIN COLISION SOBRE EL CAMINO	H	OTRO VEHICULO MOTOR POR ALCANCE
B	VOLCADURA	J	VEHICULO MOTOR ESTACIONADO
C	CAIDA DE PASAJERO	K	FERROCARRIL
D	INCENDIO	L	BICICLETA/MOTOCICLETA
E	OTROS	M	ANIMAL
P	CAIDA DE CARGA	N	OBJETO FIJO
Q	DESPRENDIMIENTO DE REMOLQUE	O	OTROS OBJETOS
	COLISION SOBRE EL CAMINO	S	SIN DATO
F	PEATON (ATROPELLAMIENTO)		
R	VELOCIDAD EXCESIVA		ACCIDENTES EQUIVALENTES A DAÑOS MATERIALES
		✞	UN MUERTO = 6 ACCIDENTES
		✡	UN HERIDO = 2 ACCIDENTES

ACCIDENTES POR KILOMETRO
2010

CARRETERA Y TRAMO: Morelia - Salamanca Morelia - Lim. Edos. Mich./Gto. (MEX-043)

DEL KM: 0+000
AL KM: 45+000

KILOMETRO	MUERTOS	HERIDOS	DAÑOS MATERIALES (S)	CONDUCTOR	PEATON	VEHICULO	CAMINO	GANADO	A. NATURAL	CLASIFICACION DE ACCIDENTES
1	1	1	126,000	2	0	0	0	0	0	G H
2	1	2	26,000	2	0	0	0	0	0	A F
3	1	1	60,000	2	0	0	0	0	0	A B
4	1	1	338,000	6	0	0	0	0	0	A A G G N N
5	2	5	117,000	2	1	0	0	1	0	A F H M
6	0	9	50,000	2	0	0	0	0	0	H N
7	0	1	461,000	3	0	0	0	0	0	A G H
8	0	3	67,000	1	2	0	0	0	0	F F N
9	0	2	27,000	2	0	0	0	0	0	N N
11	2	6	232,000	5	0	0	0	0	0	A G G H H
12	1	4	62,000	3	1	0	0	0	0	A A F G
13	1	0	33,500	2	0	0	0	0	0	A H
14	0	0	15,000	1	0	0	0	0	0	A
15	0	1	80,000	1	0	0	0	0	0	N
16	0	0	105,000	4	0	0	0	0	0	A A A N
17	1	4	521,000	3	0	0	0	0	0	A B G
18	1	1	25,000	2	0	0	0	0	0	A N
19	0	0	345,000	2	0	0	0	0	0	G N
20	1	3	250,000	5	1	0	0	0	0	A A B F G H
21	0	1	60,000	1	0	0	0	0	0	G
23	0	0	65,000	1	0	0	0	0	0	G
24	2	4	210,000	3	0	0	0	0	0	A A B
27	0	17	205,000	5	0	0	0	0	0	G G G H N
28	0	2	20,000	1	0	0	0	0	0	G
30	0	3	35,000	1	0	0	0	0	0	G
31	0	0	15,000	1	0	0	0	0	0	N
32	0	0	29,000	3	0	0	0	0	0	A A G
37	2	8	120,000	3	0	0	0	0	0	A G G
38	0	0	25,000	1	0	0	0	0	0	G
40	0	1	20,000	1	0	0	0	0	0	N
42	0	0	38,000	2	0	0	0	0	0	H H
44	0	1	8,000	1	0	0	0	0	0	H



NUMERO Y CLASIFICACION DE ACCIDENTES

DEL KM: 45+000
AL KM: 46+100

KILOMETRO	MUERTOS	HERIDOS	DAÑOS MATERIALES (S)	CONDUCTOR	PEATON	VEHICULO	CAMINO	GANADO	A. NATURAL	CLASIFICACION DE ACCIDENTES
45	0	1	50,000	1	0	0	0	0	0	G

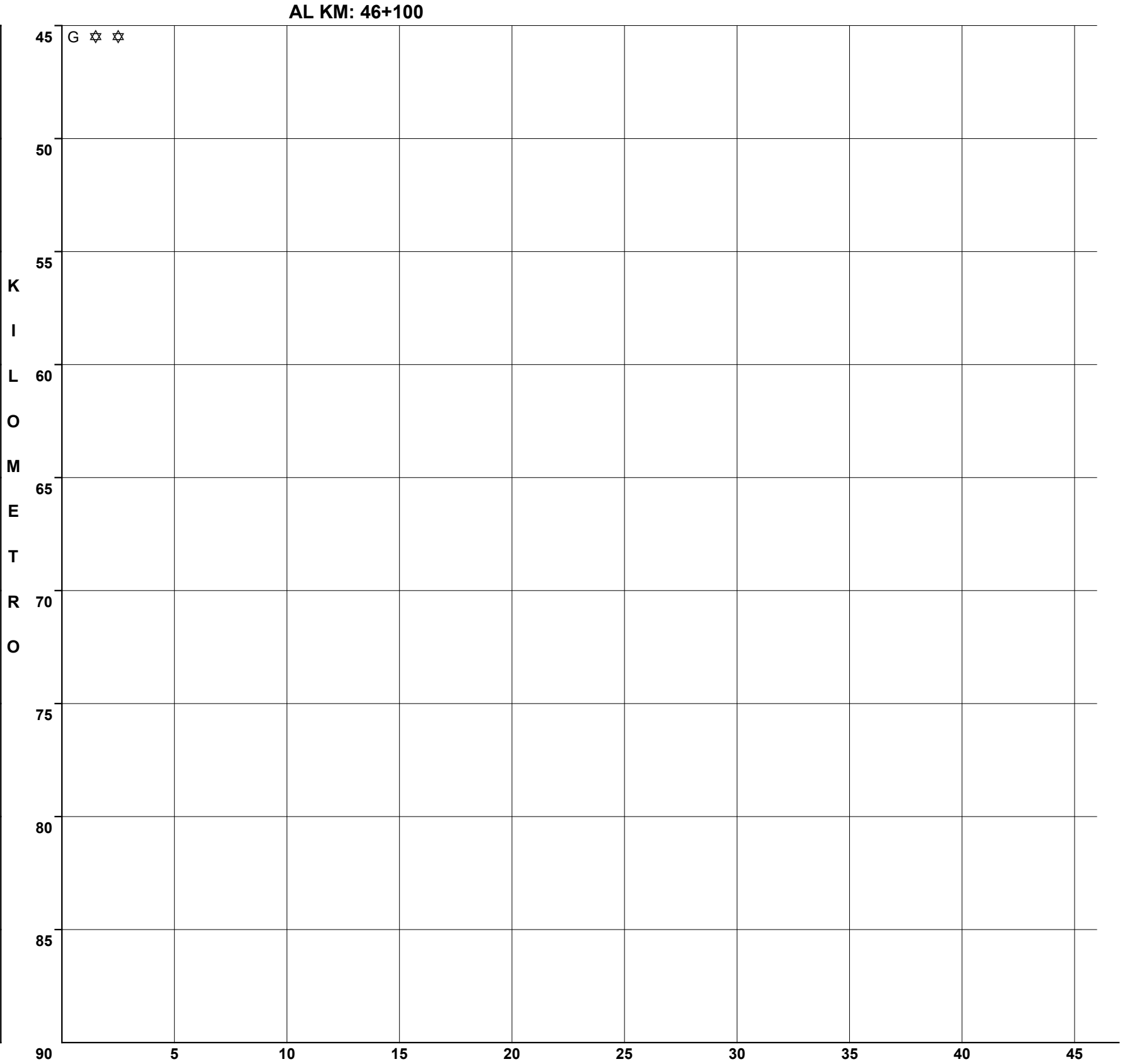

NUMERO Y CLASIFICACION DE ACCIDENTES

CLAVE	CLASIFICACION DEL ACCIDENTE	CLAVE	CLASIFICACION DEL ACCIDENTE
A	SALIDA DEL CAMINO		COLISION SOBRE EL CAMINO
		G	OTRO VEHICULO MOTOR EN TRANSITO
	SIN COLISION SOBRE EL CAMINO	H	OTRO VEHICULO MOTOR POR ALCANCE
B	VOLCADURA	J	VEHICULO MOTOR ESTACIONADO
C	CAIDA DE PASAJERO	K	FERROCARRIL
D	INCENDIO	L	BICICLETA/MOTOCICLETA
E	OTROS	M	ANIMAL
P	CAIDA DE CARGA	N	OBJETO FIJO
Q	DESPRENDIMIENTO DE REMOLQUE	O	OTROS OBJETOS
	COLISION SOBRE EL CAMINO	S	SIN DATO
F	PEATON (ATROPELLAMIENTO)		
R	VELOCIDAD EXCESIVA		ACCIDENTES EQUIVALENTES A DAÑOS MATERIALES
		✞	UN MUERTO = 6 ACCIDENTES
		✡	UN HERIDO = 2 ACCIDENTES

ACCIDENTES POR KILOMETRO
2010

CARRETERA Y TRAMO: Morelia - Salamanca (Cuota) T. C. (Morelia - Salamanca (Libre)) - Lim. Edos. Mich./Gto. (MEX-043D)

DEL KM: 7+000
AL KM: 50+000

SALDOS	MUERTOS	HERIDOS	DAÑOS MATERIALES (S)	CAUSAS	CONDUCTOR	PEATON	VEHICULO	CAMINO	GANADO	A. NA. TUR. AL	KILOMETRO
	0	1	10,000		1	0	0	0	0	0	15
	0	0	15,000		1	0	0	0	0	0	25
	0	0	50,000		1	0	0	0	0	0	30
	0	0	25,000		0	0	1	0	0	0	40
	2	0	160,000		2	0	0	0	0	0	45

NUMERO Y CLASIFICACION DE ACCIDENTES

5	10	15	20	25	30	35	40	45	50	5	10	15	20	25	30	35	40	45
		A ✡ ✡		N	A		A	G N ✞ ✞ ✞	✞ ✞ ✞ ✞	✞ ✞ ✞ ✞								

CLAVE	CLASIFICACION DEL ACCIDENTE	CLAVE	CLASIFICACION DEL ACCIDENTE
A	SALIDA DEL CAMINO	COLISION SOBRE EL CAMINO	
		G	OTRO VEHICULO MOTOR EN TRANSITO
SIN COLISION SOBRE EL CAMINO		H	OTRO VEHICULO MOTOR POR ALCANCE
B	VOLCADURA	J	VEHICULO MOTOR ESTACIONADO
C	CAIDA DE PASAJERO	K	FERROCARRIL
D	INCENDIO	L	BICICLETA/MOTOCICLETA
E	OTROS	M	ANIMAL
P	CAIDA DE CARGA	N	OBJETO FIJO
Q	DESPRENDIMIENTO DE REMOLQUE	O	OTROS OBJETOS
COLISION SOBRE EL CAMINO		S	SIN DATO
F	PEATON (ATROPELLAMIENTO)		
R	VELOCIDAD EXCESIVA	ACCIDENTES EQUIVALENTES A DAÑOS MATERIALES	
		✞	UN MUERTO = 6 ACCIDENTES
		✡	UN HERIDO = 2 ACCIDENTES

ACCIDENTES POR KILOMETRO
2010

CARRETERA Y TRAMO: Opopeo - Puruarán (MEX-041-MICH)

DEL KM: 0+000
AL KM: 45+000

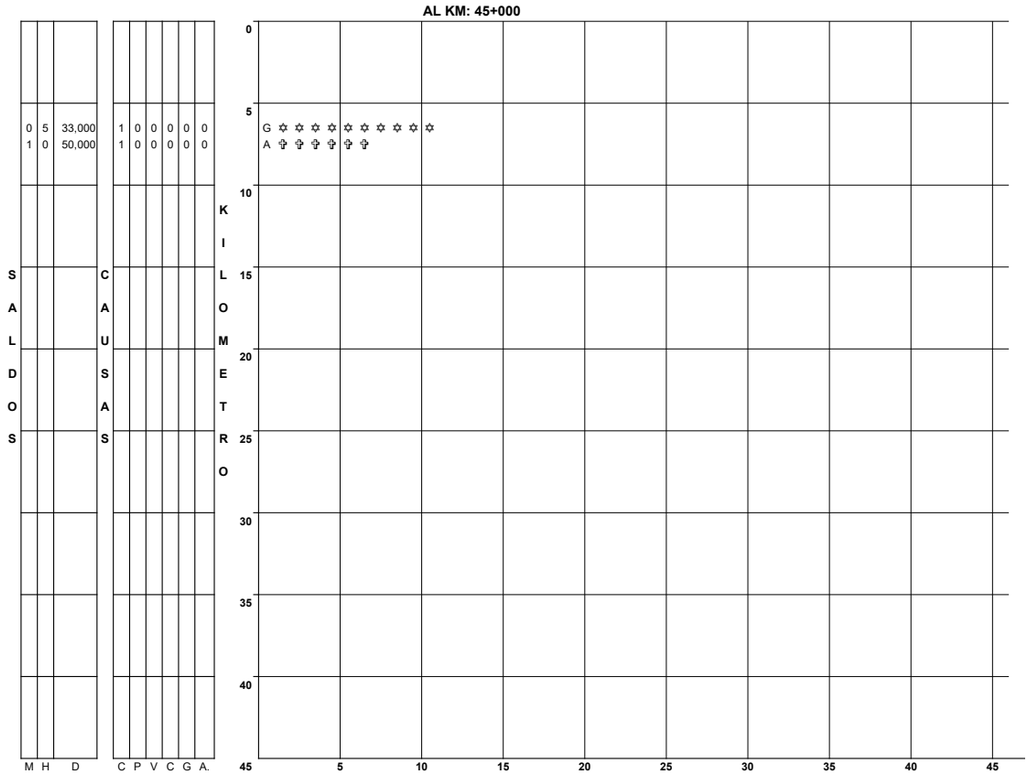

N U M E R O Y C L A S I F I C A C I O N D E A C C I D E N T E S

CLAVE	CLASIFICACION DEL ACCIDENTE
A	SALIDA DEL CAMINO
SIN COLISION SOBRE EL CAMINO	
B	VOLCADURA
C	CAIDA DE PASAJERO
D	INCENDIO
E	OTROS
P	CAIDA DE CARGA
Q	DESPRENDIMIENTO DE REMOLQUE
COLISION SOBRE EL CAMINO	
F	PEATON (ATROPELLAMIENTO)
R	VELOCIDAD EXCESIVA

CLAVE	CLASIFICACION DEL ACCIDENTE
COLISION SOBRE EL CAMINO	
G	OTRO VEHICULO MOTOR EN TRANSITO
H	OTRO VEHICULO MOTOR POR ALCANCE
J	VEHICULO MOTOR ESTACIONADO
K	FERROCARRIL
L	BICICLETA/MOTOCICLETA
M	ANIMAL
N	OBJETO FIJO
O	OTROS OBJETOS
S	SIN DATO

ACCIDENTES EQUIVALENTES A DAÑOS MATERIALES
✞ UN MUERTO = 6 ACCIDENTES
✡ UN HERIDO = 2 ACCIDENTES

ACCIDENTES POR KILOMETRO
2010

CARRETERA Y TRAMO: Pátzcuaro - Uruapan (MEX-126)

DEL KM: 0+000
AL KM: 45+000

SALDOS: MUERTOS	HERIDOS	DAÑOS MATERIALES (S)	CAUSAS: C	P	V	C	G	A.	KILOMETRO	NUMERO Y CLASIFICACION DE ACCIDENTES
0	0	18,000	1	0	0	0	0	0	0	A
0	2	45,000	1	0	0	0	0	0		G ✡ ✡ ✡ ✡
0	4	50,000	1	0	0	0	0	0		G ✡ ✡ ✡ ✡ ✡ ✡ ✡ ✡
0	0	45,000	1	0	0	0	0	0		G
0	0	6,000	1	0	0	0	0	0	5	G
1	0	40,000	0	0	0	0	1	0		M ✞ ✞ ✞ ✞ ✞ ✞
0	0	30,000	1	0	0	0	0	0		A
0	3	90,000	2	0	0	0	0	0		A H ✡ ✡ ✡ ✡ ✡ ✡
									10	
1	0	119,000	2	0	0	0	0	0		G G ✞ ✞ ✞ ✞ ✞ ✞
0	0	380,000	1	0	1	0	0	0		A P
									15	
2	0	120,000	3	0	0	0	0	0		A A G ✞ ✞ ✞ ✞ ✞ ✞ ✞ ✞ ✞ ✞ ✞ ✞
0	0	23,000	1	0	0	0	0	0		G
0	1	30,000	1	0	0	0	0	0		G ✡ ✡
0	5	35,000	2	0	0	0	0	0		G G ✡ ✡ ✡ ✡ ✡ ✡ ✡ ✡ ✡ ✡
									20	
0	2	30,000	1	0	0	0	0	0		G ✡ ✡ ✡ ✡
0	1	105,000	2	0	0	0	0	0		A H ✡ ✡
2	5	40,000	2	0	0	0	0	0		B B ✞ ✞ ✞ ✞ ✞ ✞ ✞ ✞ ✞ ✞ ✞ ✞ ✡ ✡ ✡ ✡ ✡ ✡ ✡ ✡ ✡ ✡
0	2	55,000	2	0	0	0	0	0		A G ✡ ✡ ✡ ✡
									25	
0	2	15,000	1	0	0	0	0	0		A ✡ ✡ ✡ ✡
									30	
0	0	10,000	1	0	0	0	0	0		A
0	0	28,000	2	0	0	0	0	0		G N
									35	
0	0	25,000	1	0	0	0	0	0		A
0	0	50,000	1	0	0	0	0	0		G
0	0	20,000	1	0	0	0	0	0	40	A
									45	

Escala: 5 10 15 20 25 30 35 40 45

DEL KM: 45+000
AL KM: 62+600

SALDOS: MUERTOS	HERIDOS	DAÑOS MATERIALES (S)	CAUSAS: C	P	V	C	G	A.	KILOMETRO	NUMERO Y CLASIFICACION DE ACCIDENTES
0	2	32,000	1	0	0	0	0	0	45	G ✡ ✡ ✡ ✡
1	0	30,000	1	0	0	0	0	0		A ✞ ✞ ✞ ✞ ✞ ✞
0	0	25,000	1	0	0	0	0	0		G
0	0	5,000	1	0	0	0	0	0	50	A
3	2	90,000	2	0	0	0	0	0		A G ✞ ✞ ✞ ✞ ✞ ✞ ✞ ✞ ✞ ✞ ✞ ✞ ✞ ✞ ✞ ✞ ✞ ✞ ✡ ✡ ✡ ✡
0	2	20,000	1	0	0	0	0	0		G ✡ ✡ ✡ ✡
0	0	30,000	1	0	0	0	0	0		A
									55	
0	7	35,000	1	0	0	0	0	0		N ✡ ✡ ✡ ✡ ✡ ✡ ✡ ✡ ✡ ✡ ✡ ✡ ✡ ✡
1	3	112,000	3	0	0	0	0	0		G G G ✞ ✞ ✞ ✞ ✞ ✞ ✡ ✡ ✡ ✡ ✡ ✡
									60	
0	0	30,000	1	0	0	0	0	0		N
									65	
									70	
									75	
									80	
									85	
									90	

Escala: 5 10 15 20 25 30 35 40 45

N U M E R O Y C L A S I F I C A C I O N D E A C C I D E N T E S

CLAVE	CLASIFICACION DEL ACCIDENTE	CLAVE	CLASIFICACION DEL ACCIDENTE
A	SALIDA DEL CAMINO		COLISION SOBRE EL CAMINO
		G	OTRO VEHICULO MOTOR EN TRANSITO
	SIN COLISION SOBRE EL CAMINO	H	OTRO VEHICULO MOTOR POR ALCANCE
B	VOLCADURA	J	VEHICULO MOTOR ESTACIONADO
C	CAIDA DE PASAJERO	K	FERROCARRIL
D	INCENDIO	L	BICICLETA/MOTOCICLETA
E	OTROS	M	ANIMAL
P	CAIDA DE CARGA	N	OBJETO FIJO
Q	DESPRENDIMIENTO DE REMOLQUE	O	OTROS OBJETOS
	COLISION SOBRE EL CAMINO	S	SIN DATO
F	PEATON (ATROPELLAMIENTO)		
R	VELOCIDAD EXCESIVA		ACCIDENTES EQUIVALENTES A DAÑOS MATERIALES
		✞	UN MUERTO = 6 ACCIDENTES
		✡	UN HERIDO = 2 ACCIDENTES

CLAVE	CLASIFICACION DEL ACCIDENTE	CLAVE	CLASIFICACION DEL ACCIDENTE
A	SALIDA DEL CAMINO		COLISION SOBRE EL CAMINO
		G	OTRO VEHICULO MOTOR EN TRANSITO
	SIN COLISION SOBRE EL CAMINO	H	OTRO VEHICULO MOTOR POR ALCANCE
B	VOLCADURA	J	VEHICULO MOTOR ESTACIONADO
C	CAIDA DE PASAJERO	K	FERROCARRIL
D	INCENDIO	L	BICICLETA/MOTOCICLETA
E	OTROS	M	ANIMAL
P	CAIDA DE CARGA	N	OBJETO FIJO
Q	DESPRENDIMIENTO DE REMOLQUE	O	OTROS OBJETOS
	COLISION SOBRE EL CAMINO	S	SIN DATO
F	PEATON (ATROPELLAMIENTO)		
R	VELOCIDAD EXCESIVA		ACCIDENTES EQUIVALENTES A DAÑOS MATERIALES
		✞	UN MUERTO = 6 ACCIDENTES
		✡	UN HERIDO = 2 ACCIDENTES

ACCIDENTES POR KILOMETRO
2010

CARRETERA Y TRAMO: Quiroga - Tepalcatepec (MEX-120)

DEL KM: 0+000
AL KM: 45+000

KILOMETRO	MUERTOS	HERIDOS	DAÑOS MATERIALES (S)	CONDUCTOR	PEATONES	VEHICULOS	CAMIONES	GANADOS	A. NAT. UR. AL
0	1	1	50,000	1	0	0	0	0	0
5									
10									
15	1	0	50,000	1	0	0	0	0	0
	0	0	11,000	1	0	0	0	0	0
	0	3	33,000	1	0	0	0	0	0
20	1	5	133,000	3	0	0	0	0	0
	0	2	40,000	2	0	0	0	0	0
25	0	4	100,000	3	0	0	0	0	0
	0	2	30,000	1	0	0	0	0	0
30	0	0	15,000	1	0	0	0	0	0
35	0	0	30,000	1	0	0	0	0	0
	0	0	300,000	1	0	0	0	0	0
40	0	2	7,000	1	0	0	0	0	0

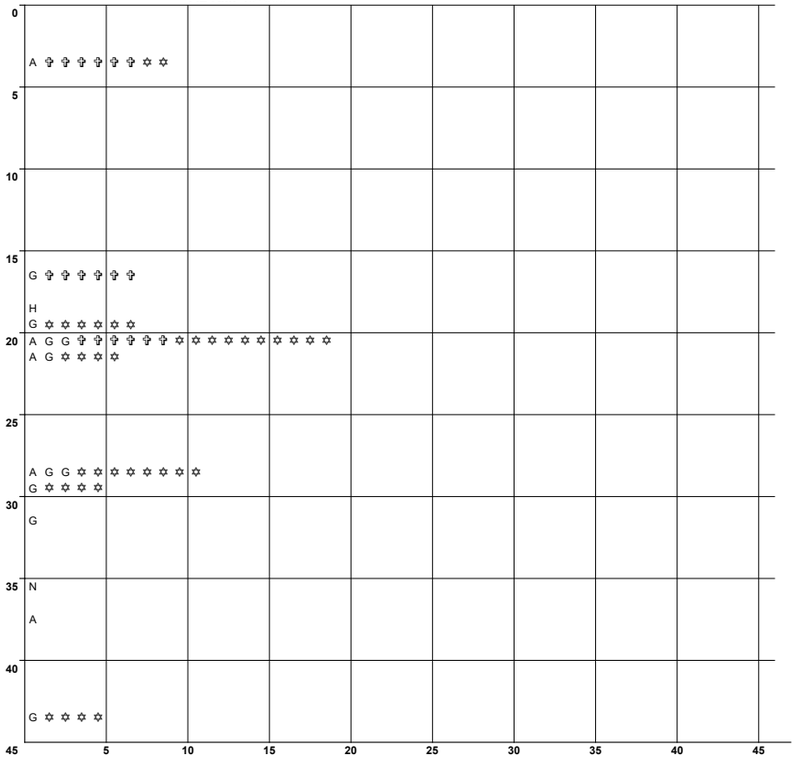

N U M E R O Y C L A S I F I C A C I O N D E A C C I D E N T E S

CLAVE	CLASIFICACION DEL ACCIDENTE	CLAVE	CLASIFICACION DEL ACCIDENTE
A	SALIDA DEL CAMINO	COLISION SOBRE EL CAMINO	
		G	OTRO VEHICULO MOTOR EN TRANSITO
SIN COLISION SOBRE EL CAMINO		**H**	OTRO VEHICULO MOTOR POR ALCANCE
B	VOLCADURA	**J**	VEHICULO MOTOR ESTACIONADO
C	CAIDA DE PASAJERO	**K**	FERROCARRIL
D	INCENDIO	**L**	BICICLETA/MOTOCICLETA
E	OTROS	**M**	ANIMAL
P	CAIDA DE CARGA	**N**	OBJETO FIJO
Q	DESPRENDIMIENTO DE REMOLQUE	**O**	OTROS OBJETOS
COLISION SOBRE EL CAMINO		**S**	SIN DATO
F	PEATON (ATROPELLAMIENTO)		
R	VELOCIDAD EXCESIVA	ACCIDENTES	EQUIVALENTES A DAÑOS MATERIALES
		✝	UN MUERTO = 6 ACCIDENTES
		✡	UN HERIDO = 2 ACCIDENTES

DEL KM: 45+000
AL KM: 90+000

KILOMETRO	MUERTOS	HERIDOS	DAÑOS MATERIALES (S)	CONDUCTOR	PEATONES	VEHICULOS	CAMIONES	GANADOS	A. NAT. UR. AL
45	1	0	80,000	1	0	0	0	0	0
50									
55									
60									
65									
70									
75									
80									
85									

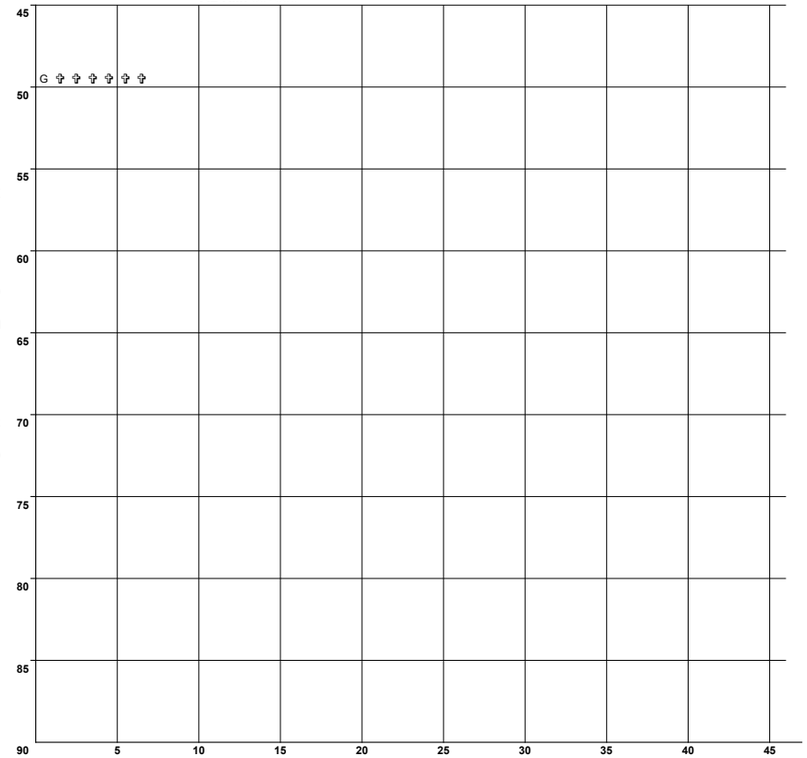

N U M E R O Y C L A S I F I C A C I O N D E A C C I D E N T E S

CLAVE	CLASIFICACION DEL ACCIDENTE	CLAVE	CLASIFICACION DEL ACCIDENTE
A	SALIDA DEL CAMINO	COLISION SOBRE EL CAMINO	
		G	OTRO VEHICULO MOTOR EN TRANSITO
SIN COLISION SOBRE EL CAMINO		**H**	OTRO VEHICULO MOTOR POR ALCANCE
B	VOLCADURA	**J**	VEHICULO MOTOR ESTACIONADO
C	CAIDA DE PASAJERO	**K**	FERROCARRIL
D	INCENDIO	**L**	BICICLETA/MOTOCICLETA
E	OTROS	**M**	ANIMAL
P	CAIDA DE CARGA	**N**	OBJETO FIJO
Q	DESPRENDIMIENTO DE REMOLQUE	**O**	OTROS OBJETOS
COLISION SOBRE EL CAMINO		**S**	SIN DATO
F	PEATON (ATROPELLAMIENTO)		
R	VELOCIDAD EXCESIVA	ACCIDENTES	EQUIVALENTES A DAÑOS MATERIALES
		✝	UN MUERTO = 6 ACCIDENTES
		✡	UN HERIDO = 2 ACCIDENTES

ACCIDENTES POR KILOMETRO
2010

CARRETERA Y TRAMO: Quiroga - Tepalcatepec (MEX-120)

DEL KM: 90+000
AL KM: 135+000

MUERTOS	HERIDOS	DAÑOS MATERIALES (S)	CONDUCTOR	PEATON	VEHICULO	CAMION	GANADO	A. NATURAL
0	0	15,000	1	0	0	0	0	0

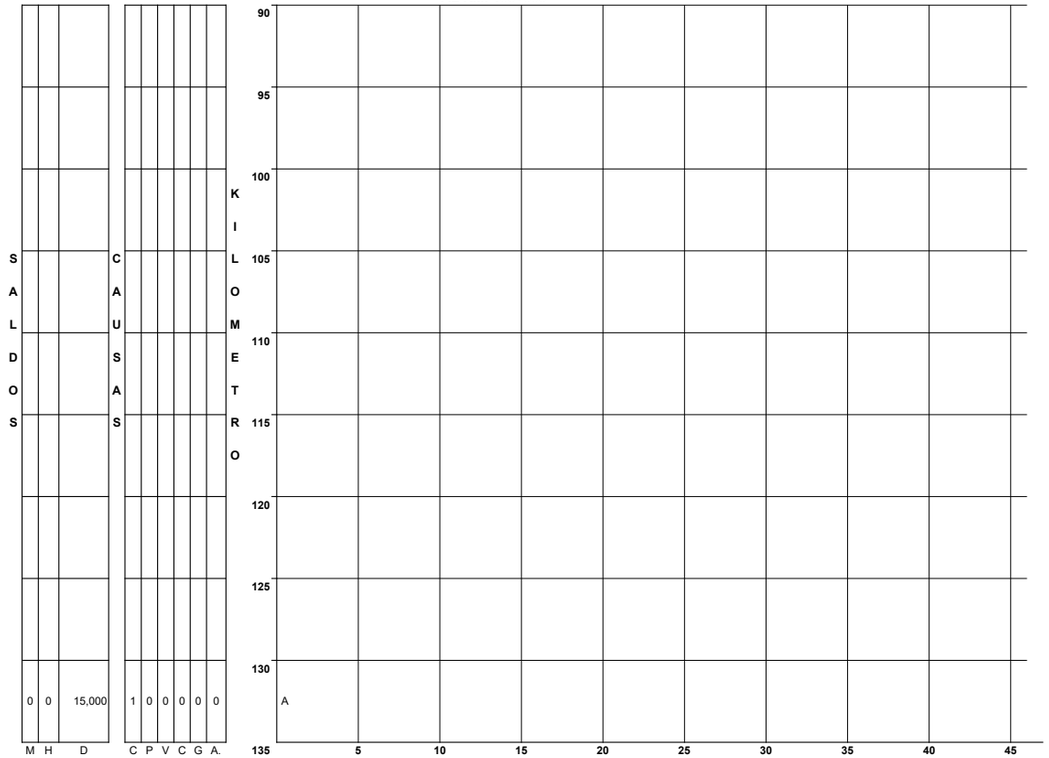

NUMERO Y CLASIFICACION DE ACCIDENTES

CLAVE	CLASIFICACION DEL ACCIDENTE	CLAVE	CLASIFICACION DEL ACCIDENTE
A	SALIDA DEL CAMINO	COLISION SOBRE EL CAMINO	
		G	OTRO VEHICULO MOTOR EN TRANSITO
SIN COLISION SOBRE EL CAMINO		**H**	OTRO VEHICULO MOTOR POR ALCANCE
B	VOLCADURA	**J**	VEHICULO MOTOR ESTACIONADO
C	CAIDA DE PASAJERO	**K**	FERROCARRIL
D	INCENDIO	**L**	BICICLETA/MOTOCICLETA
E	OTROS	**M**	ANIMAL
P	CAIDA DE CARGA	**N**	OBJETO FIJO
Q	DESPRENDIMIENTO DE REMOLQUE	**O**	OTROS OBJETOS
COLISION SOBRE EL CAMINO		**S**	SIN DATO
F	PEATON (ATROPELLAMIENTO)		
R	VELOCIDAD EXCESIVA	ACCIDENTES	EQUIVALENTES A DAÑOS MATERIALES
		✝	UN MUERTO = 6 ACCIDENTES
		✡	UN HERIDO = 2 ACCIDENTES

DEL KM: 135+000
AL KM: 180+000

MUERTOS	HERIDOS	DAÑOS MATERIALES (S)	CONDUCTOR	PEATON	VEHICULO	CAMION	GANADO	A. NATURAL
0	0	32,500	1	0	0	0	0	0
0	5	70,000	2	0	0	0	0	0
1	0	15,000	1	0	0	0	0	0
1	4	35,000	2	0	0	0	0	0
0	0	50,000	1	0	0	0	0	0
0	0	7,000	1	0	0	0	0	0
0	3	159,000	2	0	0	0	0	0
0	4	25,000	1	0	0	0	0	0
0	0	15,000	1	0	0	0	0	0
0	5	150,000	4	0	0	0	0	0

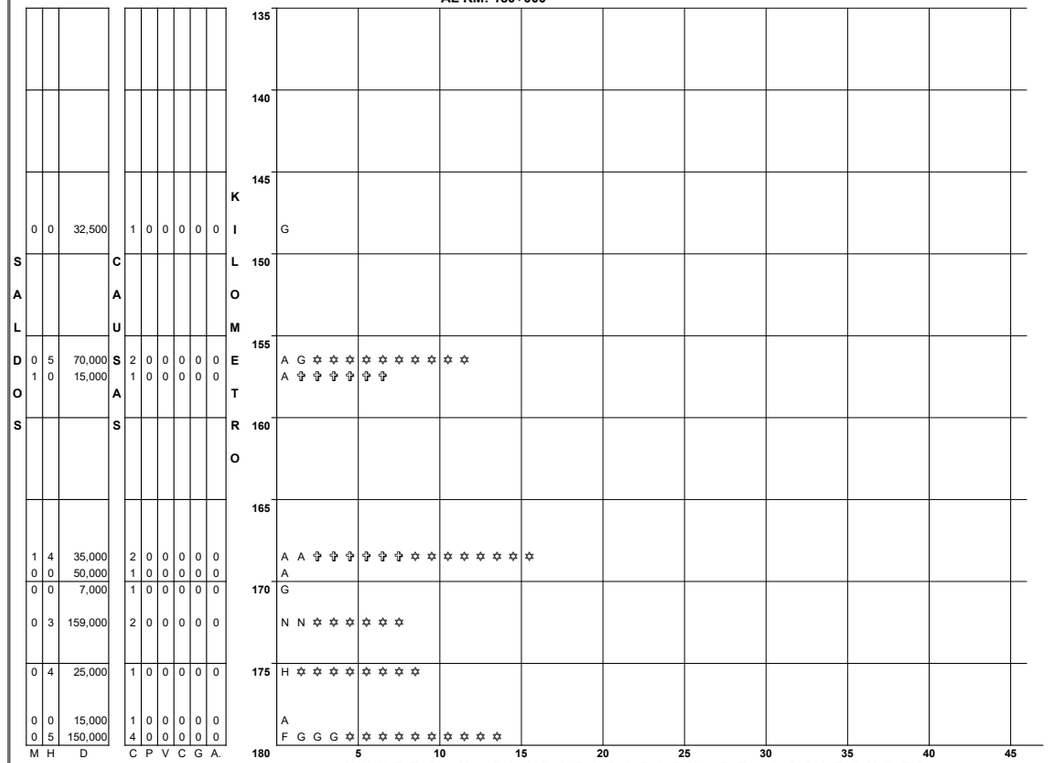

NUMERO Y CLASIFICACION DE ACCIDENTES

CLAVE	CLASIFICACION DEL ACCIDENTE	CLAVE	CLASIFICACION DEL ACCIDENTE
A	SALIDA DEL CAMINO	COLISION SOBRE EL CAMINO	
		G	OTRO VEHICULO MOTOR EN TRANSITO
SIN COLISION SOBRE EL CAMINO		**H**	OTRO VEHICULO MOTOR POR ALCANCE
B	VOLCADURA	**J**	VEHICULO MOTOR ESTACIONADO
C	CAIDA DE PASAJERO	**K**	FERROCARRIL
D	INCENDIO	**L**	BICICLETA/MOTOCICLETA
E	OTROS	**M**	ANIMAL
P	CAIDA DE CARGA	**N**	OBJETO FIJO
Q	DESPRENDIMIENTO DE REMOLQUE	**O**	OTROS OBJETOS
COLISION SOBRE EL CAMINO		**S**	SIN DATO
F	PEATON (ATROPELLAMIENTO)		
R	VELOCIDAD EXCESIVA	ACCIDENTES	EQUIVALENTES A DAÑOS MATERIALES
		✝	UN MUERTO = 6 ACCIDENTES
		✡	UN HERIDO = 2 ACCIDENTES

ACCIDENTES POR KILOMETRO
2010

CARRETERA Y TRAMO: Quiroga - Tepalcatepec (MEX-120)

DEL KM: 180+000
AL KM: 225+000

KILOMETRO	MUERTOS	HERIDOS	DAÑOS MATERIALES (S)	CONDUCTOR	PEATON	VEHICULO	CAMINO	GANADO	A. NATURAL	NUMERO Y CLASIFICACION DE ACCIDENTES
180	2	1	70,000	1	2	0	0	0	0	A F F ✞ ✞ ✞ ✞ ✞ ✞ ✞ ✞ ✞ ✞ ✞ ✞ ✡ ✡
	0	5	22,000	1	0	0	0	0	0	G ✡ ✡ ✡ ✡ ✡ ✡ ✡ ✡ ✡ ✡
	3	6	165,500	4	0	0	0	0	0	G G G G ✞ ✞ ✞ ✞ ✞ ✞ ✞ ✞ ✞ ✞ ✞ ✞ ✞ ✞ ✞ ✞ ✞ ✞ ✡ ✡ ✡ ✡ ✡ ✡ ✡ ✡ ✡ ✡ ✡ ✡
	0	0	38,500	0	0	1	0	0	0	A
185										
	1	0	37,000	1	0	0	0	0	0	G ✞ ✞ ✞ ✞ ✞ ✞
190										
	1	0	53,500	2	0	0	0	0	0	G G ✞ ✞ ✞ ✞ ✞ ✞
	0	0	57,000	2	0	0	0	0	0	A A
195	2	9	130,000	5	0	0	0	0	0	A A A G N ✞ ✞ ✞ ✞ ✞ ✞ ✞ ✞ ✞ ✞ ✞ ✞ ✡ ✡ ✡ ✡ ✡ ✡ ✡ ✡ ✡ ✡ ✡ ✡ ✡ ✡ ✡ ✡ ✡ ✡
	0	2	65,000	1	0	0	0	0	0	G ✡ ✡ ✡ ✡
	0	5	140,000	4	0	0	0	0	0	B G H L ✡ ✡ ✡ ✡ ✡ ✡ ✡ ✡ ✡ ✡
	0	0	58,000	2	0	0	0	0	0	G G
	0	1	90,000	2	0	0	0	0	0	G G ✡ ✡
200	0	0	10,000	1	0	0	0	0	0	A
	0	2	51,000	2	0	0	0	0	0	G G ✡ ✡ ✡ ✡
	0	0	5,000	1	0	0	0	0	0	N
	1	8	71,000	4	0	0	0	0	0	A G H N ✞ ✞ ✞ ✞ ✞ ✞ ✡ ✡ ✡ ✡ ✡ ✡ ✡ ✡ ✡ ✡ ✡ ✡ ✡ ✡ ✡ ✡
205	0	0	119,000	1	0	0	0	0	0	G
	0	1	30,000	1	0	0	0	0	0	H ✡ ✡
	1	0	55,000	2	0	0	0	0	0	A B ✞ ✞ ✞ ✞ ✞ ✞
210										
	0	0	360,000	2	0	0	0	0	0	A N
215	0	1	80,000	1	0	0	0	0	0	G ✡ ✡
	3	5	52,000	2	0	0	0	0	0	B G ✞ ✞ ✞ ✞ ✞ ✞ ✞ ✞ ✞ ✞ ✞ ✞ ✞ ✞ ✞ ✞ ✞ ✞ ✡ ✡ ✡ ✡ ✡ ✡ ✡ ✡ ✡ ✡
	0	10	55,000	2	0	0	0	0	0	A G ✡
220										
	0	0	25,000	1	0	0	0	0	0	A
225										

Escala: 5 10 15 20 25 30 35 40

N U M E R O Y C L A S I F I C A C I O N D E A C C I D E N T E S

CLAVE	CLASIFICACION DEL ACCIDENTE	CLAVE	CLASIFICACION DEL ACCIDENTE
A	SALIDA DEL CAMINO		COLISION SOBRE EL CAMINO
		G	OTRO VEHICULO MOTOR EN TRANSITO
	SIN COLISION SOBRE EL CAMINO	H	OTRO VEHICULO MOTOR POR ALCANCE
B	VOLCADURA	J	VEHICULO MOTOR ESTACIONADO
C	CAIDA DE PASAJERO	K	FERROCARRIL
D	INCENDIO	L	BICICLETA/MOTOCICLETA
E	OTROS	M	ANIMAL
P	CAIDA DE CARGA	N	OBJETO FIJO
Q	DESPRENDIMIENTO DE REMOLQUE	O	OTROS OBJETOS
	COLISION SOBRE EL CAMINO	S	SIN DATO
F	PEATON (ATROPELLAMIENTO)		
R	VELOCIDAD EXCESIVA		ACCIDENTES EQUIVALENTES A DAÑOS MATERIALES
		✞	UN MUERTO = 6 ACCIDENTES
		✡	UN HERIDO = 2 ACCIDENTES

DEL KM: 225+000
AL KM: 270+000

KILOMETRO	MUERTOS	HERIDOS	DAÑOS MATERIALES (S)	CONDUCTOR	PEATON	VEHICULO	CAMINO	GANADO	A. NATURAL	NUMERO Y CLASIFICACION DE ACCIDENTES
225										
	0	0	43,000	1	0	0	0	0	0	H
230	2	0	65,000	1	0	0	0	0	0	G ✞ ✞ ✞ ✞ ✞ ✞ ✞ ✞ ✞ ✞ ✞ ✞
	0	0	40,000	1	0	0	0	0	0	G
	0	3	10,000	1	0	0	0	0	0	A ✡ ✡ ✡ ✡ ✡ ✡
235										
240	0	0	123000	1	0	0	0	0	0	H
245	0	0	55500	1	0	0	0	0	0	A
	1	1	18000	1	0	0	0	0	0	N ✞ ✞ ✞ ✞ ✞ ✞ ✡ ✡
250										
	0	3	73000	2	0	0	0	0	0	A G ✡ ✡ ✡ ✡ ✡ ✡
255										
	0	1	300000	1	0	0	0	0	0	B ✡ ✡
260										
265										
270										

Escala: 5 10 15 20 25 30 35 40 45

N U M E R O Y C L A S I F I C A C I O N D E A C C I D E N T E S

CLAVE	CLASIFICACION DEL ACCIDENTE	CLAVE	CLASIFICACION DEL ACCIDENTE
A	SALIDA DEL CAMINO		COLISION SOBRE EL CAMINO
		G	OTRO VEHICULO MOTOR EN TRANSITO
	SIN COLISION SOBRE EL CAMINO	H	OTRO VEHICULO MOTOR POR ALCANCE
B	VOLCADURA	J	VEHICULO MOTOR ESTACIONADO
C	CAIDA DE PASAJERO	K	FERROCARRIL
D	INCENDIO	L	BICICLETA/MOTOCICLETA
E	OTROS	M	ANIMAL
P	CAIDA DE CARGA	N	OBJETO FIJO
Q	DESPRENDIMIENTO DE REMOLQUE	O	OTROS OBJETOS
	COLISION SOBRE EL CAMINO	S	SIN DATO
F	PEATON (ATROPELLAMIENTO)		
R	VELOCIDAD EXCESIVA		ACCIDENTES EQUIVALENTES A DAÑOS MATERIALES
		✞	UN MUERTO = 6 ACCIDENTES
		✡	UN HERIDO = 2 ACCIDENTES

ACCIDENTES POR KILOMETRO
2010

CARRETERA Y TRAMO: Rinconada - La Piedad (MEX)

DEL KM: 0+000

AL KM: 45+000

SALDOS: MUERTOS	SALDOS: HERIDOS	SALDOS: DAÑOS MATERIALES (S)	CAUSAS: CONDUCTOR	CAUSAS: PEATON	CAUSAS: VEHICULO	CAUSAS: CAMINO	CAUSAS: GANADO	CAUSAS: A. NATURAL	KILOMETRO	NUMERO Y CLASIFICACION DE ACCIDENTES
0	0	45,000	1	0	0	0	0	0	0	G
0	3	50,000	1	0	0	0	0	0		G ✡ ✡ ✡ ✡ ✡ ✡
0	1	10,000	1	0	0	0	0	0		H ✡ ✡
0	2	190,500	3	0	0	0	0	0		F G N ✡ ✡ ✡ ✡
									5	
2	5	170,000	2	0	0	0	0	0		A A ✝ ✝ ✝ ✝ ✝ ✝ ✝ ✝ ✝ ✝ ✝ ✝ ✡ ✡ ✡ ✡ ✡ ✡ ✡ ✡ ✡ ✡
0	0	320,000	1	0	0	0	0	0	10	B
0	0	15,000	1	0	0	0	0	0		A
0	0	65,000	2	0	0	0	0	0		H H
0	1	30,000	1	0	0	0	0	0		B ✡ ✡
									15	
0	3	40,000	1	0	0	0	0	0		G ✡ ✡ ✡ ✡ ✡ ✡
									20	
0	1	90,000	2	0	0	0	0	0		G N ✡ ✡
0	1	40,000	1	0	0	0	0	0		A ✡ ✡
0	0	12,000	1	0	0	0	0	0	25	G
0	0	91,500	2	0	0	0	0	0		B G
									30	
1	1	20,000	1	0	0	0	0	0		G ✝ ✝ ✝ ✝ ✝ ✝ ✡ ✡
0	0	15,000	1	0	0	0	0	0	35	A
0	2	13,000	2	0	0	0	0	0		A A ✡ ✡ ✡ ✡
1	0	28,000	2	0	0	0	0	0		A J ✝ ✝ ✝ ✝ ✝ ✝
0	2	198,000	5	0	0	0	0	0		A A A A B ✡ ✡ ✡ ✡
0	0	1,500	1	0	0	0	0	0		G
1	7	61,500	2	0	0	0	0	0	40	A G ✝ ✝ ✝ ✝ ✝ ✝ ✡ ✡ ✡ ✡ ✡ ✡ ✡ ✡ ✡ ✡ ✡ ✡ ✡ ✡
0	3	42,000	4	0	0	0	0	0		A A A G ✡ ✡ ✡ ✡ ✡ ✡
									45	

Escala horizontal: 5, 10, 15, 20, 25, 30, 35, 40, 45

N U M E R O Y C L A S I F I C A C I O N D E A C C I D E N T E S

CLAVE	CLASIFICACION DEL ACCIDENTE	CLAVE	CLASIFICACION DEL ACCIDENTE
A	SALIDA DEL CAMINO	COLISION SOBRE EL CAMINO	
		G	OTRO VEHICULO MOTOR EN TRANSITO
SIN COLISION SOBRE EL CAMINO		**H**	OTRO VEHICULO MOTOR POR ALCANCE
B	VOLCADURA	**J**	VEHICULO MOTOR ESTACIONADO
C	CAIDA DE PASAJERO	**K**	FERROCARRIL
D	INCENDIO	**L**	BICICLETA/MOTOCICLETA
E	OTROS	**M**	ANIMAL
P	CAIDA DE CARGA	**N**	OBJETO FIJO
Q	DESPRENDIMIENTO DE REMOLQUE	**O**	OTROS OBJETOS
COLISION SOBRE EL CAMINO		**S**	SIN DATO
F	PEATON (ATROPELLAMIENTO)		
R	VELOCIDAD EXCESIVA	ACCIDENTES EQUIVALENTES A DAÑOS MATERIALES	
		✝	UN MUERTO = 6 ACCIDENTES
		✡	UN HERIDO = 2 ACCIDENTES

ACCIDENTES POR KILOMETRO
2010

CARRETERA Y TRAMO: T. C. (Zihuatanejo - La Mira) - Lázaro Cárdenas (MEX)

DEL KM: 0+000
AL KM: 6+000

MUERTOS	HERIDOS	DAÑOS MATERIALES (S)	CONDUCTOR	PEATON	VEHICULO	CAMINO	GANADO	A. NA. TUR. AL
1	5	122,000	6	0	0	0	0	0
0	3	80,000	2	0	0	0	0	0
0	2	186,000	6	0	0	0	0	0
0	6	210,600	3	0	1	0	1	0
0	0	10,200	1	0	0	0	0	0

SALDOS — **CAUSAS**

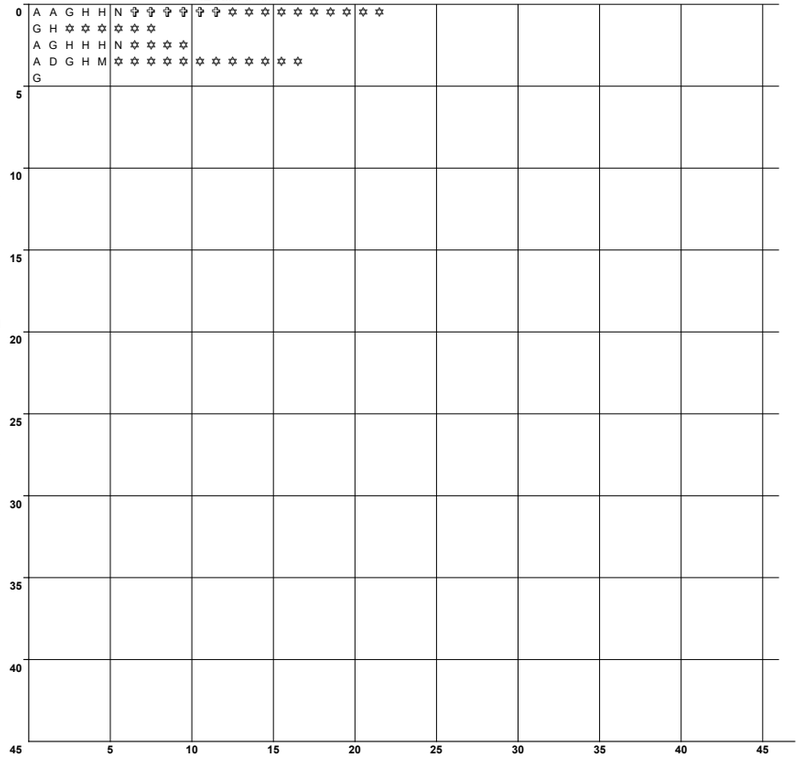

N U M E R O Y C L A S I F I C A C I O N D E A C C I D E N T E S

CLAVE	CLASIFICACION DEL ACCIDENTE	CLAVE	CLASIFICACION DEL ACCIDENTE
A	SALIDA DEL CAMINO	COLISION SOBRE EL CAMINO	
		G	OTRO VEHICULO MOTOR EN TRANSITO
SIN COLISION SOBRE EL CAMINO		**H**	OTRO VEHICULO MOTOR POR ALCANCE
B	VOLCADURA	**J**	VEHICULO MOTOR ESTACIONADO
C	CAIDA DE PASAJERO	**K**	FERROCARRIL
D	INCENDIO	**L**	BICICLETA/MOTOCICLETA
E	OTROS	**M**	ANIMAL
P	CAIDA DE CARGA	**N**	OBJETO FIJO
Q	DESPRENDIMIENTO DE REMOLQUE	**O**	OTROS OBJETOS
COLISION SOBRE EL CAMINO		**S**	SIN DATO
F	PEATON (ATROPELLAMIENTO)		
R	VELOCIDAD EXCESIVA	ACCIDENTES EQUIVALENTES A DAÑOS MATERIALES	
		✝	UN MUERTO = 6 ACCIDENTES
		✡	UN HERIDO = 2 ACCIDENTES

ACCIDENTES POR KILOMETRO
2010

CARRETERA Y TRAMO: Toluca - Morelia Lim. Edos. Méx./Mich. - Morelia (MEX-015)

DEL KM: 70+000
AL KM: 115+000

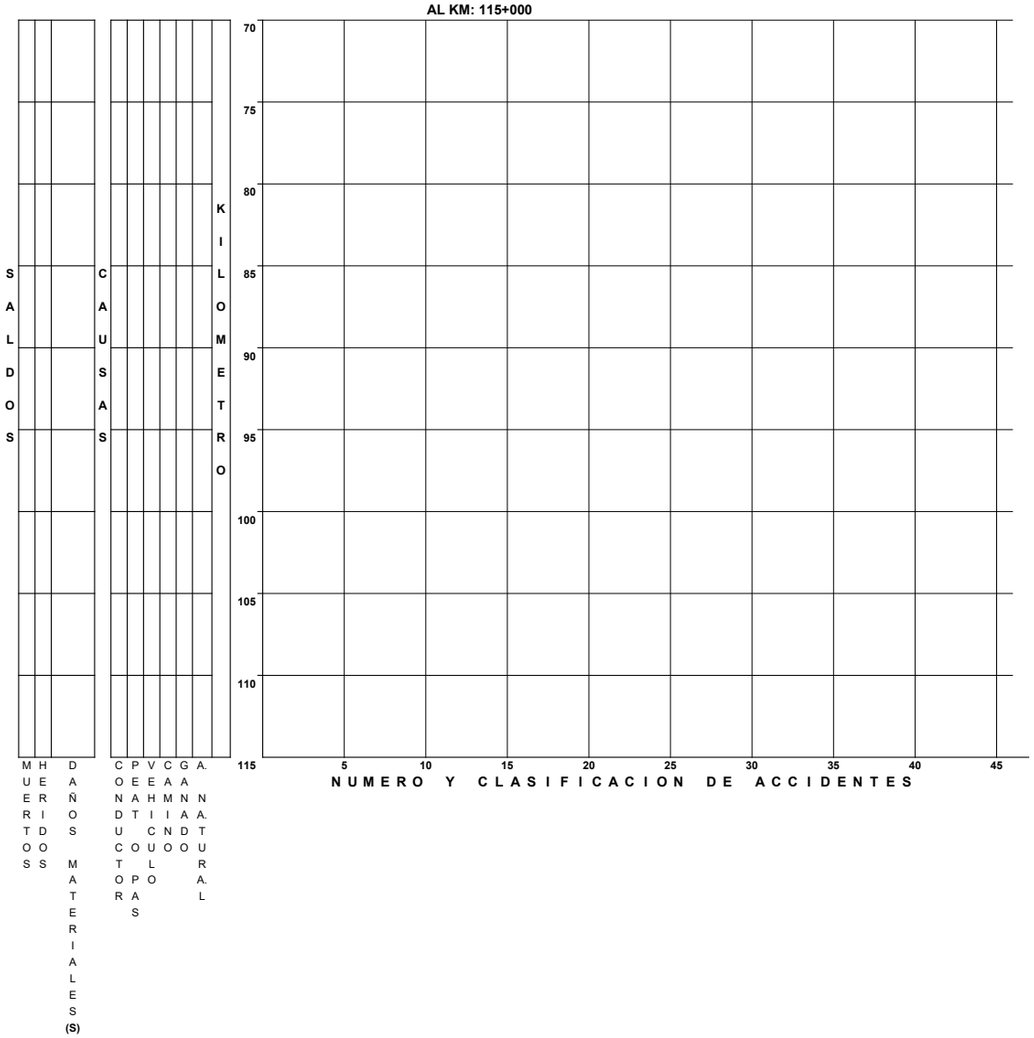

DEL KM: 115+000
AL KM: 160+000

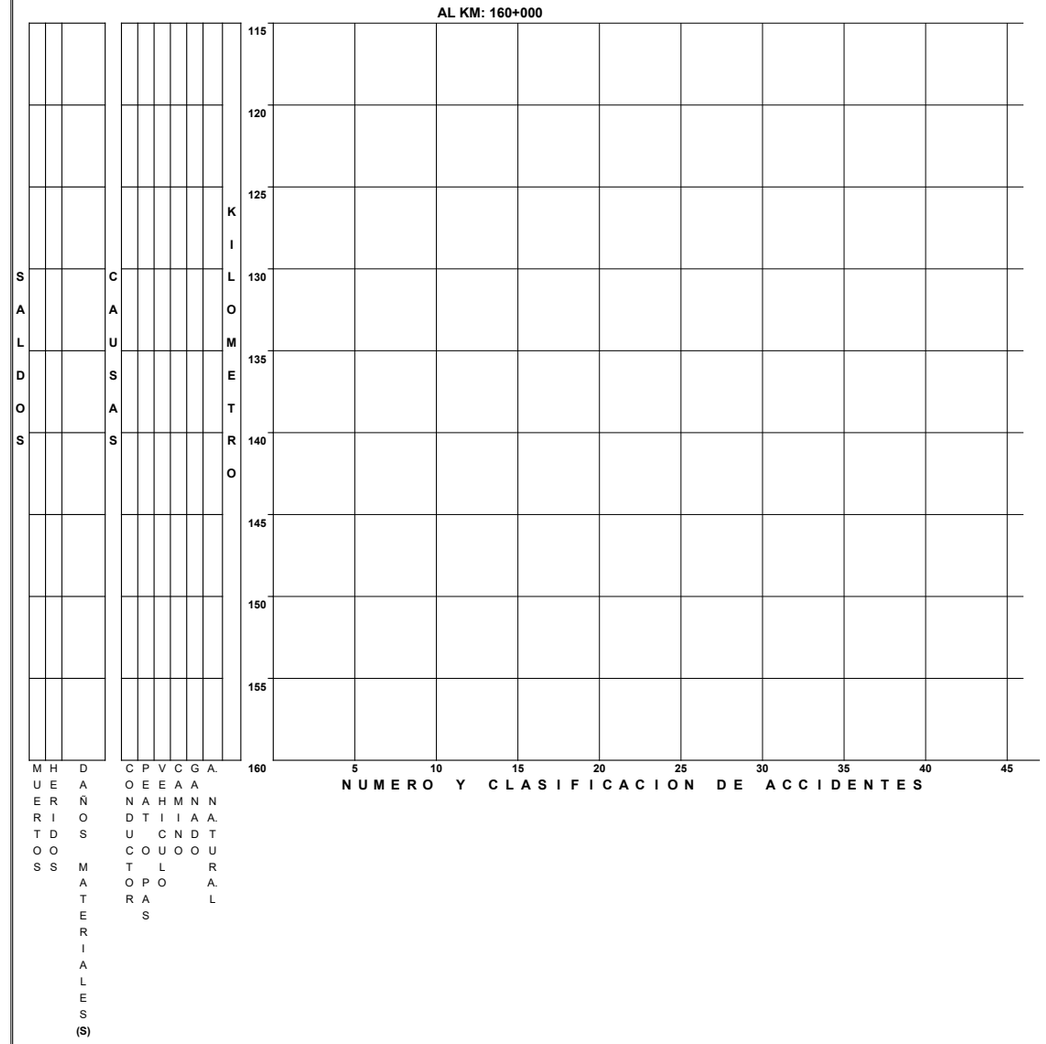

ACCIDENTES POR KILOMETRO
2010

CARRETERA Y TRAMO: Toluca - Morelia Lim. Edos. Méx./Mich. - Morelia (MEX-015)

DEL KM: 160+000
AL KM: 205+000

KILOMETRO	MUERTOS	HERIDOS	DAÑOS MATERIALES (S)	CONDUCTOR	PEATON	VEHICULO	CAMINO	GANADO	A. NATURAL	NUMERO Y CLASIFICACION DE ACCIDENTES
160										
165										
170										
175										
180										
185										
190										
195										
200										
	0	0	30,000	1	0	0	0	0	0	G
205										

Escala: 5 10 15 20 25 30 35 40 45

N U M E R O   Y   C L A S I F I C A C I O N   D E   A C C I D E N T E S

CLAVE	CLASIFICACION DEL ACCIDENTE	CLAVE	CLASIFICACION DEL ACCIDENTE
A	SALIDA DEL CAMINO		COLISION SOBRE EL CAMINO
		G	OTRO VEHICULO MOTOR EN TRANSITO
SIN COLISION SOBRE EL CAMINO		H	OTRO VEHICULO MOTOR POR ALCANCE
B	VOLCADURA	J	VEHICULO MOTOR ESTACIONADO
C	CAIDA DE PASAJERO	K	FERROCARRIL
D	INCENDIO	L	BICICLETA/MOTOCICLETA
E	OTROS	M	ANIMAL
P	CAIDA DE CARGA	N	OBJETO FIJO
Q	DESPRENDIMIENTO DE REMOLQUE	O	OTROS OBJETOS
COLISION SOBRE EL CAMINO		S	SIN DATO
F	PEATON (ATROPELLAMIENTO)		
R	VELOCIDAD EXCESIVA		ACCIDENTES EQUIVALENTES A DAÑOS MATERIALES
		✞	UN MUERTO = 6 ACCIDENTES
		✡	UN HERIDO = 2 ACCIDENTES

DEL KM: 205+000
AL KM: 250+000

KILOMETRO	MUERTOS	HERIDOS	DAÑOS MATERIALES (S)	CONDUCTOR	PEATON	VEHICULO	CAMINO	GANADO	A. NATURAL	NUMERO Y CLASIFICACION DE ACCIDENTES
205										
210										
215	1	0	40,000	1	0	0	0	0	0	A ✞ ✞ ✞ ✞ ✞ ✞
220										
	0	0	10,000	1	0	0	0	0	0	G
	1	4	20,000	1	0	0	0	0	0	A ✞ ✞ ✞ ✞ ✞ ✞ ✡ ✡ ✡ ✡ ✡ ✡ ✡ ✡
225										
230										
	0	0	25,000	1	0	0	0	0	0	A
	0	0	25,000	1	0	0	0	0	0	A
	0	2	15,000	1	0	0	0	0	0	B ✡ ✡ ✡ ✡
235										
240										
245										
250										

Escala: 5 10 15 20 25 30 35 40 45

N U M E R O   Y   C L A S I F I C A C I O N   D E   A C C I D E N T E S

CLAVE	CLASIFICACION DEL ACCIDENTE	CLAVE	CLASIFICACION DEL ACCIDENTE
A	SALIDA DEL CAMINO		COLISION SOBRE EL CAMINO
		G	OTRO VEHICULO MOTOR EN TRANSITO
SIN COLISION SOBRE EL CAMINO		H	OTRO VEHICULO MOTOR POR ALCANCE
B	VOLCADURA	J	VEHICULO MOTOR ESTACIONADO
C	CAIDA DE PASAJERO	K	FERROCARRIL
D	INCENDIO	L	BICICLETA/MOTOCICLETA
E	OTROS	M	ANIMAL
P	CAIDA DE CARGA	N	OBJETO FIJO
Q	DESPRENDIMIENTO DE REMOLQUE	O	OTROS OBJETOS
COLISION SOBRE EL CAMINO		S	SIN DATO
F	PEATON (ATROPELLAMIENTO)		
R	VELOCIDAD EXCESIVA		ACCIDENTES EQUIVALENTES A DAÑOS MATERIALES
		✞	UN MUERTO = 6 ACCIDENTES
		✡	UN HERIDO = 2 ACCIDENTES

ACCIDENTES POR KILOMETRO
2010

CARRETERA Y TRAMO: Zamora - Vista Hermosa (MEX)

DEL KM: 0+000
AL KM: 45+000

SALIDAS	MUERTOS	HERIDOS	DAÑOS MATERIALES (S)	CAUSAS	CONDUCTOR	PEATONAS	VEHICULO	CAMINO	GANADO	A. NA. TURAL
0	0	2	24,000		1	0	0	0	0	0
5	0	1	5,000		1	0	0	0	0	0
	1	0	60,000		2	0	0	0	0	0
10										
15	0	0	12,000	A	0	0	0	0	1	0
	0	0	8,000		1	0	0	0	0	0
	1	4	35,000	U	1	0	0	0	0	0
20	0	4	90,000	S	1	0	0	0	0	0
	0	0	10,000		1	0	0	0	0	0
	1	5	40,000	A	2	0	0	0	0	0
25	0	1	65,000	S	1	0	1	0	0	0
	0	1	68,000		1	0	0	0	0	0
	0	0	9,500		1	0	0	0	0	0
30	0	1	5,000		1	0	0	0	0	0
	0	0	70,000		1	0	0	0	0	0
35	0	1	45,000		2	0	0	0	0	0
40	0	0	80,000		1	0	0	0	0	0
	0	0	20,000		1	0	0	0	0	0
	1	0	45,000		1	0	0	0	0	0

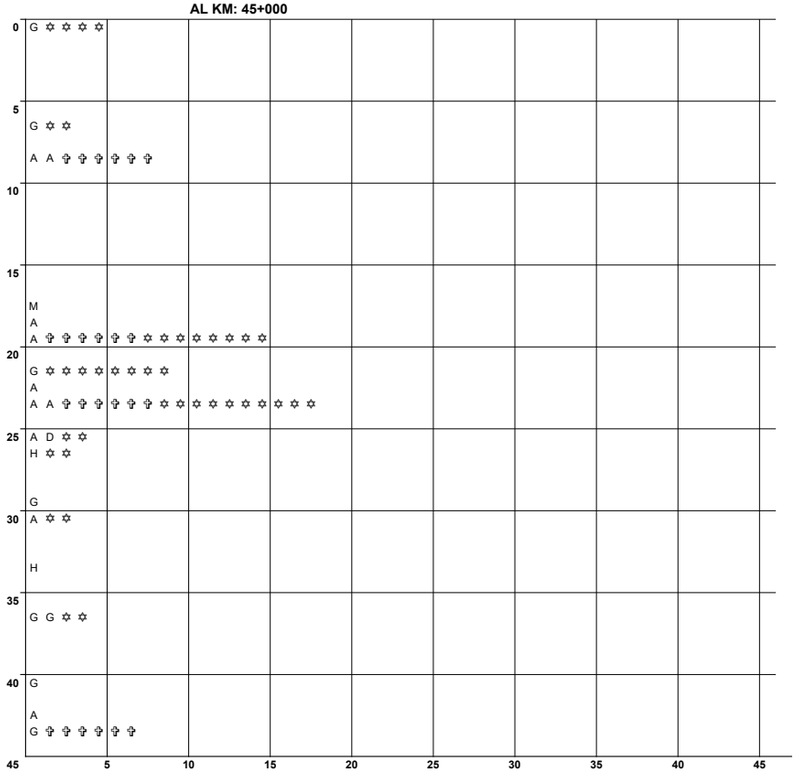

N U M E R O Y C L A S I F I C A C I O N D E A C C I D E N T E S

CLAVE	CLASIFICACION DEL ACCIDENTE	CLAVE	CLASIFICACION DEL ACCIDENTE
A	SALIDA DEL CAMINO	COLISION SOBRE EL CAMINO	
		G	OTRO VEHICULO MOTOR EN TRANSITO
SIN COLISION SOBRE EL CAMINO		**H**	OTRO VEHICULO MOTOR POR ALCANCE
B	VOLCADURA	**J**	VEHICULO MOTOR ESTACIONADO
C	CAIDA DE PASAJERO	**K**	FERROCARRIL
D	INCENDIO	**L**	BICICLETA/MOTOCICLETA
E	OTROS	**M**	ANIMAL
P	CAIDA DE CARGA	**N**	OBJETO FIJO
Q	DESPRENDIMIENTO DE REMOLQUE	**O**	OTROS OBJETOS
COLISION SOBRE EL CAMINO		**S**	SIN DATO
F	PEATON (ATROPELLAMIENTO)		
R	VELOCIDAD EXCESIVA	ACCIDENTES EQUIVALENTES A DAÑOS MATERIALES	
		✞	UN MUERTO = 6 ACCIDENTES
		✡	UN HERIDO = 2 ACCIDENTES

ACCIDENTES POR KILOMETRO
2010

CARRETERA Y TRAMO: Zihuatanejo - La Mira Lim. Edos. Gro./Mich. - La Mira (MEX-200)

DEL KM: 102+000
AL KM: 145+000

KILOMETRO	MUERTOS	HERIDOS	DAÑOS MATERIALES (S)	CONDUCTOR	PEATON	VEHICULO	CAMINO	GANADO	A. NA. TUR. AL.
100–105	0	1	30,000	1	0	0	0	0	0
105–110	0	10	144,000	7	0	0	0	0	0
	0	1	45,500	2	0	0	0	0	0
110–115	0	3	80,000	1	0	0	0	0	0
	0	0	50,000	2	0	0	0	0	0
	0	1	58,000	3	0	0	0	0	0
	0	0	10,000	1	0	0	0	0	0
115–120	0	2	53,000	2	0	0	0	0	0
	0	6	50,000	1	0	0	0	0	0
	0	1	26,000	1	0	0	0	0	0
	0	2	28,000	1	0	0	0	1	0
120–125	1	2	50,000	2	0	0	0	0	0
	0	0	12,000	1	0	0	0	0	0
125–130									
130–135									
135–140									
140–145									

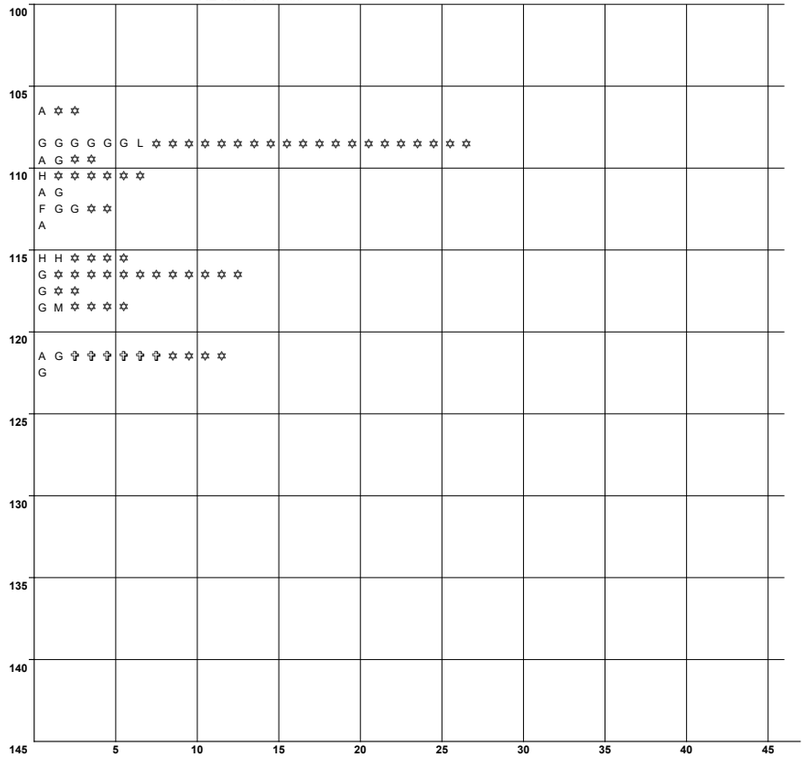

N U M E R O Y C L A S I F I C A C I O N D E A C C I D E N T E S

CLAVE	CLASIFICACION DEL ACCIDENTE	CLAVE	CLASIFICACION DEL ACCIDENTE
A	SALIDA DEL CAMINO	COLISION SOBRE EL CAMINO	
		G	OTRO VEHICULO MOTOR EN TRANSITO
SIN COLISION SOBRE EL CAMINO		**H**	OTRO VEHICULO MOTOR POR ALCANCE
B	VOLCADURA	**J**	VEHICULO MOTOR ESTACIONADO
C	CAIDA DE PASAJERO	**K**	FERROCARRIL
D	INCENDIO	**L**	BICICLETA/MOTOCICLETA
E	OTROS	**M**	ANIMAL
P	CAIDA DE CARGA	**N**	OBJETO FIJO
Q	DESPRENDIMIENTO DE REMOLQUE	**O**	OTROS OBJETOS
COLISION SOBRE EL CAMINO		**S**	SIN DATO
F	PEATON (ATROPELLAMIENTO)		
R	VELOCIDAD EXCESIVA	ACCIDENTES EQUIVALENTES A DAÑOS MATERIALES	
		✟	UN MUERTO = 6 ACCIDENTES
		✡	UN HERIDO = 2 ACCIDENTES

CAUSANTE PRINCIPAL DEL ACCIDENTE (en porcentaje)

2 0 1 0

M I C H O A C A N

CARRETERA Y TRAMO	CONDUCTOR	PEATON O PASAJERO	VEHICULO	CAMINO	IRRUPCION DE GANADO	AGENTE NATURAL
Acámbaro - Zinapécuaro Lim. Edos. Gto./Mich. - Zinapécuaro	100.00	0.00	0.00	0.00	0.00	0.00
Atlacomulco - Morelia Lim. Edos. Méx./Mich. - Morelia	100.00	0.00	0.00	0.00	0.00	0.00
Carapan - Playa Azul	100.00	0.00	0.00	0.00	0.00	0.00
Ent. Patti - Sahuayo	96.55	0.00	3.45	0.00	0.00	0.00
Ent. Patzcuaro - Uruapan (Cuota)	73.33	0.00	6.67	20.00	0.00	0.00
Ent. Playa Azul - Manzanillo T. C. (Carapan - Playa Azul) - Lim. Edos. Mich./Col.	96.77	3.23	0.00	0.00	0.00	0.00
Ent. Uruapan - Lázaro Cárdenas (Cuota)	77.08	0.00	12.50	9.38	1.04	0.00
Huajúmbaro - San José	93.02	2.33	0.00	2.33	2.33	0.00

CAUSANTE PRINCIPAL DEL ACCIDENTE (en porcentaje)

2 0 1 0

M I C H O A C A N

CARRETERA Y TRAMO	CONDUCTOR	PEATON O PASAJERO	VEHICULO	CAMINO	IRRUPCION DE GANADO	AGENTE NATURAL
Irapuato - Zapotlanejo Lim. Edos. Gto./Mich. - Lim. Edos. Mich./Jal.						
Jiquilpan - Colima Jiquilpan - Lim. Edos. Mich./Jal.	85.71	0.00	7.14	0.00	7.14	0.00
Jiquilpan - Guadalajara Jiquilpan - Lim. Edos. Mich./Jal.	93.75	0.00	6.25	0.00	0.00	0.00
La Noria - Acámbaro Lim. Edos. Qro./Mich - Lim Edos. Mich./Gto.						
La Orilla - Las Truchas	81.25	0.00	18.75	0.00	0.00	0.00
La Piedad - Carapan	93.75	2.08	4.17	0.00	0.00	0.00
Maravatío - Acámbaro Maravatío - Lim. Edos. Mich./Gto.	66.67	33.33	0.00	0.00	0.00	0.00
Maravatío - Zapotlanejo (Cuota) X. C. Maravatío - Acámbaro - Lim. Edos. Mich./Jal.	85.71	0.00	10.88	0.00	3.40	0.00

CAUSANTE PRINCIPAL DEL ACCIDENTE (en porcentaje)

2 0 1 0

M I C H O A C A N

CARRETERA Y TRAMO	CONDUCTOR	PEATON O PASAJERO	VEHICULO	CAMINO	IRRUPCION DE GANADO	AGENTE NATURAL
Morelia - Jiquilpan	98.82	0.00	1.18	0.00	0.00	0.00
Morelia - Pátzcuaro	94.50	0.92	2.75	0.00	1.83	0.00
Morelia - Salamanca (Cuota) T. C. (Morelia - Salamanca (Libre)) - Lim. Edos. Mich./Gto.	83.33	0.00	16.67	0.00	0.00	0.00
Morelia - Salamanca Morelia - Lim. Edos. Mich./Gto.	92.59	6.17	0.00	0.00	1.23	0.00
Opopeo - Puruarán	100.00	0.00	0.00	0.00	0.00	0.00
Pátzcuaro - Uruapan	95.74	0.00	2.13	0.00	2.13	0.00
Quiroga - Tepalcatepec	96.77	2.15	1.08	0.00	0.00	0.00
Rinconada - La Piedad	100.00	0.00	0.00	0.00	0.00	0.00

CAUSANTE PRINCIPAL DEL ACCIDENTE (en porcentaje)

2 0 1 0

M I C H O A C A N

CARRETERA Y TRAMO	CONDUCTOR	PEATON O PASAJERO	VEHICULO	CAMINO	IRRUPCION DE GANADO	AGENTE NATURAL
T. C. (Zihuatanejo - La Mira) - Lázaro Cárdenas	90.00	0.00	5.00	0.00	5.00	0.00
Toluca - Cd. Altamirano Lim. Edos. Gro./Mich. - Lim. Edos. Mich./Gro.						
Toluca - Morelia Lim. Edos. Méx./Mich. - Morelia	100.00	0.00	0.00	0.00	0.00	0.00
Zamora - Vista Hermosa	90.91	0.00	4.55	0.00	4.55	0.00
Zihuatanejo - La Mira Lim. Edos. Gro./Mich. - La Mira	96.15	0.00	0.00	0.00	3.85	0.00
Zitácuaro - Cd. Altamirano						

TOTAL DE CAUSANTES PRINCIPALES DEL ACCIDENTE (en porcentaje)

M I C H O A C A N	92.46	1.05	4.04	1.14	1.32	0.00

DATOS DEL LUGAR DEL ACCIDENTE Y CONTROL DEL TRANSITO

2010

MICHOACAN

CARRETERA Y TRAMO	ALINEAMIENTO VERTICAL				ALINEAMIENTO HORIZONTAL											CONTROL DE TRANSITO EXISTENTE												
	PENDIENTE	CIMA	COLUMPIO	A NIVEL	TANGENTE	CURVA ABIERTA	CURVA CERRADA	ENTRONQUE	PUENTE O TUNEL	INTERSECCION	CALLEJON	ACCESO PRIVADO	CRUCE FFCC	ZONA PORTUARIA	TRAMO EN CONSTRUCCION	SEÑAL INFORMATIVA	SEÑAL PREVENTIVA	SEÑAL RESTRICTIVA	SEMAFORO	AGENTE O GUARDAVIA	BARRERA O ISLETA	RAYAS LATERALES	RAYA CENTRAL	VIBRADORES	ABANDERAMIENTO	BANDEREROS	OTRO CONTROL	SIN CONTROL
Acámbaro - Zinapécuaro Lim. Edos. Gto./Mich. - Zinapécuaro																												
Atlacomulco - Morelia Lim. Edos. Méx./Mich. - Morelia																												
Carapan - Playa Azul																												
Ent. Patti - Sahuayo																												
Ent. Patzcuaro - Uruapan (Cuota)																												
Ent. Playa Azul - Manzanillo T. C. (Carapan - Playa Azul) - Lim. Edos. Mich./Col.																												
Ent. Uruapan - Lázaro Cárdenas (Cuota)																												
Huajúmbaro - San José																1	1	1										
Irapuato - Zapotlanejo Lim. Edos. Gto./Mich. - Lim. Edos. Mich./Jal.																												
Jiquilpan - Colima Jiquilpan - Lim. Edos. Mich./Jal.																												
Jiquilpan - Guadalajara Jiquilpan - Lim. Edos. Mich./Jal.																												

DATOS DEL LUGAR DEL ACCIDENTE Y CONTROL DEL TRANSITO

2 0 1 0

M I C H O A C A N

CARRETERA Y TRAMO	ALINEAMIENTO VERTICAL				ALINEAMIENTO HORIZONTAL											CONTROL DE TRANSITO EXISTENTE												
	PENDIENTE	CIMA	COLUMPIO	A NIVEL	TANGENTE	CURVA ABIERTA	CURVA CERRADA	ENTRONQUE	PUENTE O TUNEL	INTERSECCION	CALLEJON	ACCESO PRIVADO	CRUCE FFCC	ZONA PORTUARIA	TRAMO EN CONSTRUCCION	SEÑAL INFORMATIVA	SEÑAL PREVENTIVA	SEÑAL RESTRICTIVA	SEMAFORO	AGENTE O GUARDAVIA	BARRERA O ISLETA	RAYAS LATERALES	RAYA CENTRAL	VIBRADORES	ABANDERAMIENTO	BANDEREROS	OTRO CONTROL	SIN CONTROL
La Noria - Acámbaro Lim. Edos. Qro./Mich - Lim Edos. Mich./Gto.																												
La Orilla - Las Truchas																												
La Piedad - Carapan																												
Maravatío - Acámbaro Maravatío - Lim. Edos. Mich./Gto.																												
Maravatío - Zapotlanejo (Cuota) X. C. Maravatío - Acámbaro - Lim. Edos. Mich./Jal.																												
Morelia - Jiquilpan																1	1	1										
Morelia - Pátzcuaro																												
Morelia - Salamanca (Cuota) T. C. (Morelia - Salamanca (Libre)) - Lim. Edos. Mich./Gto.																												
Morelia - Salamanca Morelia - Lim. Edos. Mich./Gto.																												
Opopeo - Puruarán																												
Pátzcuaro - Uruapan																												

DATOS DEL LUGAR DEL ACCIDENTE Y CONTROL DEL TRANSITO

2 0 1 0

M I C H O A C A N

CARRETERA Y TRAMO	ALINEAMIENTO VERTICAL				ALINEAMIENTO HORIZONTAL											CONTROL DE TRANSITO EXISTENTE												
	PENDIENTE	CIMA	COLUMPIO	A NIVEL	TANGENTE	CURVA ABIERTA	CURVA CERRADA	ENTRONQUE	PUENTE O TUNEL	INTERSECCION	CALLEJON	ACCESO PRIVADO	CRUCE FFCC	ZONA PORTUARIA	TRAMO EN CONSTRUCCION	SEÑAL INFORMATIVA	SEÑAL PREVENTIVA	SEÑAL RESTRICTIVA	SEMAFORO	AGENTE O GUARDAVIA	BARRERA O ISLETA	RAYAS LATERALES	RAYA CENTRAL	VIBRADORES	ABANDERAMIENTO	BANDEREROS	OTRO CONTROL	SIN CONTROL
Quiroga - Tepalcatepec																1	1	1										
Rinconada - La Piedad																												
T. C. (Zihuatanejo - La Mira) - Lázaro Cárdenas																1	1	1										
Toluca - Cd. Altamirano Lim. Edos. Gro./Mich. - Lim. Edos. Mich./Gro.																												
Toluca - Morelia Lim. Edos. Méx./Mich. - Morelia																												
Zamora - Vista Hermosa																												
Zihuatanejo - La Mira Lim. Edos. Gro./Mich. - La Mira																												
Zitácuaro - Cd. Altamirano																												
TOTAL DATOS DEL LUGAR DEL ACCIDENTE Y CONTROL DEL TRANSITO																												
M I C H O A C A N																4	4	4										

CIRCUNSTANCIAS QUE CONTRIBUYERON AL ACCIDENTE

2010

M I C H O A C A N

CARRETERA Y TRAMO	DEL CONDUCTOR O PEATON														DEL VEHICULO										DEL CAMINO							AGENTE NATURAL					
	IMPRUDENCIA O INTENCION	VELOCIDAD EXCESIVA	INVADIO CARRIL CONTRARIO	REBASO INDEBIDAMENTE	NO RESPETO SEÑAL DE ALTO	NO RESPETO SEMAFORO	NO CEDIO EL PASO	NO GUARDO DISTANCIA	VIRO INDEBIDAMENTE	MAL ESTACIONADO	ESTADO DE EBRIEDAD	BAJO EFECTO DE DROGAS	DORMITANDO	DESLUMBRAMIENTO	LLANTAS	FRENOS	DIRECCION	SUSPENSION	LUCES	EJES	TRANSMISION	MOTOR	SOBRECUPO O SOBRECARGA	EXCESO DE DIMENSIONES	IRRUPCION DE GANADO	DESPERFECTOS	FALTA DE SEÑALES	OBJETOS EN EL CAMINO	MOJADO	RESBALOSO	OTROS	LLUVIA	NIEVE O GRANIZO	NIEBLA O HUMO	TOLVANERA	VIENTOS FUERTES	OTROS
Acámbaro - Zinapécuaro Lim. Edos. Gto./Mich. - Zinapécuaro		1																																			
Atlacomulco - Morelia Lim. Edos. Méx./Mich. - Morelia	1	19	5				4	1	2	1																											
Carapan - Playa Azul	1	89	13				4	1	3	1																											
Ent. Patti - Sahuayo	2	22	1					1	1				1		1																						
Ent. Patzcuaro - Uruapan (Cuota)	2	7	2												1													3									
Ent. Playa Azul - Manzanillo T. C. (Carapan - Playa Azul) - Lim. Edos. Mich./Col.	1	24	3	1				1																													
Ent. Uruapan - Lázaro Cárdenas (Cuota)	4	49	10				1	2	5	2			1		7	1					1	1	2		1			9									
Huajúmbaro - San José	3	18	10	1	1		3	1	2				1												1			1									
Irapuato - Zapotlanejo Lim. Edos. Gto./Mich. - Lim. Edos. Mich./Jal.																																					
Jiquilpan - Colima Jiquilpan - Lim. Edos. Mich./Jal.	2	8	2													1									1												
Jiquilpan - Guadalajara Jiquilpan - Lim. Edos. Mich./Jal.		11	1				1		2													1															
La Noria - Acámbaro Lim. Edos. Qro./Mich - Lim Edos. Mich./Gto.																																					
La Orilla - Las Truchas	1	6	1				1		4														2	1													
La Piedad - Carapan	1	22	5	1			5	4	5	2					1							1															
Maravatío - Acámbaro Maravatío - Lim. Edos. Mich./Gto.		1	1																																		
Maravatío - Zapotlanejo (Cuota) X. C. Maravatío - Acámbaro - Lim. Edos. Mich./Jal.	2	113	2				1	5	3						13	1						1	1		5												
Morelia - Jiquilpan	4	52	9		1		4	7	6	1					1																						

CIRCUNSTANCIAS QUE CONTRIBUYERON AL ACCIDENTE

2010

M I C H O A C A N

CARRETERA Y TRAMO	DEL CONDUCTOR O PEATON														DEL VEHICULO										DEL CAMINO							AGENTE NATURAL					
	IMPRUDENCIA O INTENCION	VELOCIDAD EXCESIVA	INVADIO CARRIL CONTRARIO	REBASO INDEBIDAMENTE	NO RESPETO SEÑAL DE ALTO	NO RESPETO SEMAFORO	NO CEDIO EL PASO	NO GUARDO DISTANCIA	VIRO INDEBIDAMENTE	MAL ESTACIONADO	ESTADO DE EBRIEDAD	BAJO EFECTO DE DROGAS	DORMITANDO	DESLUMBRAMIENTO	LLANTAS	FRENOS	DIRECCION	SUSPENSION	LUCES	EJES	TRANSMISION	MOTOR	SOBRECUPO O SOBRECARGA	EXCESO DE DIMENSIONES	IRRUPCION DE GANADO	DESPERFECTOS	FALTA DE SEÑALES	OBJETOS EN EL CAMINO	MOJADO	RESBALOSO	OTROS	LLUVIA	NIEVE O GRANIZO	NIEBLA O HUMO	TOLVANERA	VIENTOS FUERTES	OTROS
Morelia - Pátzcuaro	4	83	4				6	3	1		2											2	1		2												
Morelia - Salamanca (Cuota) T. C. (Morelia - Salamanca (Libre)) - Lim. Edos. Mich./Gto.		4	1												1																						
Morelia - Salamanca Morelia - Lim. Edos. Mich./Gto.	1	56	5	1			5	3	2		2														1												
Opopeo - Puruarán		1	1																																		
Pátzcuaro - Uruapan		30	8				3	2	1		1												1		1												
Quiroga - Tepalcatepec	2	60	14		1		8	1	3		1											1															
Rinconada - La Piedad	2	29	2	1				1	2	1																											
T. C. (Zihuatanejo - La Mira) - Lázaro Cárdenas	1	12			1			3	1												1				1												
Toluca - Cd. Altamirano Lim. Edos. Gro./Mich. - Lim. Edos. Mich./Gro.																																					
Toluca - Morelia Lim. Edos. Méx./Mich. - Morelia		6	1																																		
Zamora - Vista Hermosa		11	4				2	1	2												1				1												
Zihuatanejo - La Mira Lim. Edos. Gro./Mich. - La Mira	4	9	2				7		2				1												1												
Zitácuaro - Cd. Altamirano																																					
TOTAL DE CIRCUNSTANCIAS QUE CONTRIBUYERON AL ACCIDENTE																																					
M I C H O A C A N	38	743	107	5	4		55	37	47	8	6		4		25	3					3	7	7	1	15			13									

ACCIDENTES POR TIPO DE VEHICULO

2 0 1 0

M I C H O A C A N

CARRETERA Y TRAMO	ACCIDENTES	ACCIDENTES POR TIPO DE VEHICULO																							
		A	A-A	A-B	A-C	A-B-C	B	B-B	B-C	C	C-C	A-M	A-O	A-B-O	A-C-O	A-M-O	B-M	B-O	C-M	C-O	M	M-M	M-O	O	O-O
Acámbaro - Zinapécuaro Lim. Edos. Gto./Mich. - Zinapécuaro	1									1															
Atlacomulco - Morelia Lim. Edos. Méx./Mich. - Morelia	33	7	7	2	7					4	1	1	2						1				1		
Carapan - Playa Azul	112	16	12		38	1			2	21	18	1	1										2		
Ent. Patti - Sahuayo	29	4	3		7				1	7	6		1												
Ent. Patzcuaro - Uruapan (Cuota)	15	5	2		5					2					1										
Ent. Playa Azul - Manzanillo T. C. (Carapan - Playa Azul) - Lim. Edos. Mich./Col.	31	7	4		3				1	9	3	1					1				1		1		
Ent. Uruapan - Lázaro Cárdenas (Cuota)	96	27	4	3	24					24	5		3		2			1		1	1			1	
Huajúmbaro - San José	43	6	4	1	18				1	8	1	1							1	1					1
Irapuato - Zapotlanejo Lim. Edos. Gto./Mich. - Lim. Edos. Mich./Jal.	0																								

ACCIDENTES POR TIPO DE VEHICULO

2 0 1 0

M I C H O A C A N

CARRETERA Y TRAMO	ACCIDENTES	ACCIDENTES POR TIPO DE VEHICULO																							
		A	A-A	A-B	A-C	A-B-C	B	B-B	B-C	C	C-C	A-M	A-O	A-B-O	A-C-O	A-M-O	B-M	B-O	C-M	C-O	M	M-M	M-O	O	O-O
Jiquilpan - Colima Jiquilpan - Lim. Edos. Mich./Jal.	14	4	2							3	3								1	1					
Jiquilpan - Guadalajara Jiquilpan - Lim. Edos. Mich./Jal.	16	5	2		4					3							1		1						
La Noria - Acámbaro Lim. Edos. Qro./Mich - Lim Edos. Mich./Gto.	0																								
La Orilla - Las Truchas	16	1	2		4					5			1		1					1	1				
La Piedad - Carapan	48	8	4		18				2	9	3						1			2	1				
Maravatío - Acámbaro Maravatío - Lim. Edos. Mich./Gto.	3	1									1						1								
Maravatío - Zapotlanejo (Cuota) X. C. Maravatío - Acámbaro - Lim. Edos. Mich./Jal.	147	81	5	1	10				4	32	7	1	6												
Morelia - Jiquilpan	85	19	13	1	26		1		1	9	7	1	2				1		2		2				
Morelia - Pátzcuaro	109	45	12		17				1	24	5		2							2	1				

ACCIDENTES POR TIPO DE VEHICULO

2 0 1 0

M I C H O A C A N

CARRETERA Y TRAMO	ACCIDENTES	ACCIDENTES POR TIPO DE VEHICULO																							
		A	A-A	A-B	A-C	A-B-C	B	B-B	B-C	C	C-C	A-M	A-O	A-B-O	A-C-O	A-M-O	B-M	B-O	C-M	C-O	M	M-M	M-O	O	O-O
Morelia - Salamanca (Cuota) T. C. (Morelia - Salamanca (Libre)) - Lim. Edos. Mich./Gto.	6	3			1					1											1				
Morelia - Salamanca Morelia - Lim. Edos. Mich./Gto.	81	20	10	2	14		1		1	18	6		6							3					
Opopeo - Puruarán	2		1							1															
Pátzcuaro - Uruapan	47	5	6	1	14				2	11	5		1							2					
Quiroga - Tepalcatepec	93	23	11	2	21				1	15	12	1	1						2	1	1		1		1
Rinconada - La Piedad	38	7	4		9					11	3									2			1	1	
T. C. (Zihuatanejo - La Mira) - Lázaro Cárdenas	20	4	4		3					2	1	1			1				1	1	2				
Toluca - Cd. Altamirano Lim. Edos. Gro./Mich. - Lim. Edos. Mich./Gro.	0																								
Toluca - Morelia Lim. Edos. Méx./Mich. - Morelia	7	2			1					3			1												

ACCIDENTES POR TIPO DE VEHICULO

2 0 1 0

M I C H O A C A N

CARRETERA Y TRAMO	ACCIDENTES	ACCIDENTES POR TIPO DE VEHICULO																						
		A	A-A	A-B	A-C	A-B-C	B	B-B	B-C	C	C-C	A-M	A-O	A-B-O	A-C-O	A-M-O	B-M	B-O	C-M	C-O	M	M-M	M-O	O	O-O
Zamora - Vista Hermosa	22	9			5				1	3	3												1		
Zihuatanejo - La Mira Lim. Edos. Gro./Mich. - La Mira	26	5	5		7				1	2	2	3											1		
Zitácuaro - Cd. Altamirano	0																								
TOTAL DE ACCIDENTES POR TIPO DE VEHICULO																									
TOTALES	1,140	314	117	13	256	1	2		19	228	92	11	27		5		5	1	9	17	11		8	2	2
PORCENTAJES	100.00	27.54	10.26	1.14	22.46	0.09	0.18	0.00	1.67	20.00	8.07	0.96	2.37	0.00	0.44	0.00	0.44	0.09	0.79	1.49	0.96	0.00	0.70	0.18	0.18

TIPO DE VEHICULO

A.- AUTOMOVIL

B.- AUTOBUSES

C.- CAMION SENCILLO Y COMBINADO, FURGONETA Y PICK-UP

M.- MOTOCICLETAS Y BICICLETAS

O.- OTROS (MAQ. AGRICOLA, DE CONST, TREN, VEH. FUGADOS DEL SITIO)

TIPO DE VEHICULOS INVOLUCRADOS

2 0 1 0

M I C H O A C A N

CARRETERA	TOTAL DE TIPO DE VEHICULOS INVOLUCRADOS																																															TOTAL DE VEH.
	A	A-A		A-B		A-C		A-B-C			B	B-B		B-C		C	C-C		A-M		A-O		A-B-O			A-C-O			A-M-O			B-M		B-O		C-M		C-O		M	M-M		M-O		O	O-O		
Acámbaro - Zinapécuaro Lim. Edos. Gto./Mich. - Zinapécuaro																1																																	1
Atlacomulco - Morelia Lim. Edos. Méx./Mich. - Morelia	7	7	7	2	2	7	7									4	1	1	1	2	2	3														1	1						1	1				57
Carapan - Playa Azul	16	12	13			41	48	1	1	1				2	2	21	18	22	1	1	1	1																					2	2				206
Ent. Patti - Sahuayo	4	3	4			9	7							1	1	7	6	6			1	1																										50
Ent. Patzcuaro - Uruapan (Cuota)	5	2	2			6	7									2										1	1	2																				28
Ent. Playa Azul - Manzanillo T. C. (Carapan - Playa Azul) - Lim. Edos. Mich./Col.	7	4	4			3	4							1	2	9	3	3	1	1												1	1							1			1	1				47
Ent. Uruapan - Lázaro Cárdenas (Cuota)	27	4	4	4	3	29	27									24	5	5			4	3				2	2	2						1	1			1	1	1					1			151
Huajúmbaro - San José	6	4	4	1	1	19	19							1	1	8	1	1	1	1																1	1	1	1							1	1	74
Irapuato - Zapotlanejo Lim. Edos. Gto./Mich. - Lim. Edos. Mich./Jal.																																																0
Jiquilpan - Colima Jiquilpan - Lim. Edos. Mich./Jal.	4	2	2													3	3	3																		1	1	1	1									21
Jiquilpan - Guadalajara Jiquilpan - Lim. Edos. Mich./Jal.	5	2	2			4	4									3																1	1			1	1											24
La Noria - Acámbaro Lim. Edos. Qro./Mich - Lim Edos. Mich./Gto.																																																0

TIPO DE VEHICULOS INVOLUCRADOS

2 0 1 0

M I C H O A C A N

CARRETERA	TOTAL DE TIPO DE VEHICULOS INVOLUCRADOS																																														TOTAL DE VEH.
	A	A-A		A-B		A-C		A-B-C			B	B-B		B-C		C	C-C		A-M		A-O		A-B-O			A-C-O			A-M-O			B-M		B-O		C-M		C-O		M	M-M		M-O		O	O-O		
La Orilla - Las Truchas	1	2	2			4	4									5					1	1				1	1	1										1	1	1								26
La Piedad - Carapan	8	4	5			19	18							2	2	9	3	3														1	1					2	2	1								80
Maravatío - Acámbaro Maravatío - Lim. Edos. Mich./Gto.	1																1	2														1	1															6
Maravatío - Zapotlanejo (Cuota) X. C. Maravatío - Acámbaro - Lim. Edos. Mich./Jal.	81	5	5	1	1	10	10							4	4	32	7	7	1	1	7	6																										182
Morelia - Jiquilpan	19	13	13	1	1	29	27				1			1	1	9	7	7	1	1	3	2										1	1			2	2			2								144
Morelia - Pátzcuaro	45	12	16			19	18							1	1	24	5	5			2	2																2	3	1								156
Morelia - Salamanca (Cuota) T. C. (Morelia - Salamanca (Libre)) - Lim. Edos. Mich./Gto.	3					1	1									1																								1								7
Morelia - Salamanca Morelia - Lim. Edos. Mich./Gto.	20	10	11	3	2	15	15				1			1	1	18	6	6			7	6																3	3									128
Opopeo - Puruarán		1	1													1																																3
Pátzcuaro - Uruapan	5	6	7	1	1	16	15							2	3	11	5	5			1	1																3	2									84
Quiroga - Tepalcatepec	23	11	11	2	2	24	22							1	1	15	12	14	1	1	1	1														3	2	1	1	1			1	1		1	1	154
Rinconada - La Piedad	7	4	4			10	9									11	3	3																				2	2				1	1	1			58

TIPO DE VEHICULOS INVOLUCRADOS

2 0 1 0

M I C H O A C A N

CARRETERA	TOTAL DE TIPO DE VEHICULOS INVOLUCRADOS																																																TOTAL DE VEH.
	A	A-A		A-B		A-C		A-B-C			B	B-B		B-C		C	C-C		A-M		A-O		A-B-O			A-C-O			A-M-O			B-M		B-O		C-M		C-O		M	M-M		M-O		O	O-O		
T. C. (Zihuatanejo - La Mira) - Lázaro Cárdenas	4	4	5			3	3									2	1	1	1	1						1	1	1								1	1	1	1	2								34
Toluca - Cd. Altamirano Lim. Edos. Gro./Mich. - Lim. Edos. Mich./Gro.																																																	0
Toluca - Morelia Lim. Edos. Méx./Mich. - Morelia	2					1	1									3					1	1																											9
Zamora - Vista Hermosa	9					5	5							1	2	3	3	3																									1	1					33
Zihuatanejo - La Mira Lim. Edos. Gro./Mich. - La Mira	5	5	5			8	7							1	1	2	2	2	3	3																							1	1					46
Zitácuaro - Cd. Altamirano																																																	0
TOTAL DE TIPO DE VEHICULOS INVOLUCRADOS																																																	
TOTALES	314	117	127	15	13	282	278	1	1	1	2			19	22	228	92	99	11	12	31	28				5	5	6				5	5	1	1	10	9	18	18	11			8	8	2	2	2	1809
	314	244		28		560		3			2			41		228	191		23		59					16						10		2		19		36		11			16		2	4		1809

TIPO DE VEHICULO

A.- AUTOMOVIL

B.- AUTOBUSES

C.- CAMION SENCILLO Y COMBINADO, FURGONETA Y PICK-UP

M.- MOTOCICLETAS Y BICICLETAS

O.- OTROS (MAQ. AGRICOLA, DE CONST, TREN, VEH. FUGADOS DEL SITIO)

TIPO DE VEHICULO	TOTAL DE VEHICULOS	PORCENTAJE %
A	903	49.92%
B	41	2.27%
C	753	41.63%
M	45	2.49%
O	67	3.70%
Total	1809	100.00%

RESUMEN DE ACCIDENTES DE TRANSITO 2 0 1 0

RED DE CARRETERA FEDERAL LIBRE Y DE CUOTA

M I C H O A C A N

CLASIFICACION	LONGITUD (km)	ACCIDENTES	HERIDOS	MUERTOS	DAÑOS MATERIALES (MILLONES $)	VEH/km (MILLONES)	INDICE DE ACCIDENTES (A)
CUOTA	564.450	264	354	90	20.0229	1,235.290	0.214
LIBRE	2,261.800	876	908	189	34.9185	5,269.085	0.166
RESUMEN DEL ESTADO	2,826.250	1,140	1,262	279	54.9414	6,504.374	0.175

NOTA:

(A) INDICE DE ACCIDENTES POR MILLON DE VEHICULOS - KILOMETRO