E S T A D I S T I C A

A C C I D E N T E S D E T R A N S I T O

2 0 1 0

T A M A U L I P A S

INFORMACION GENERAL

TAMAULIPAS (2010)

- ***SUPERFICIE*** — ***80,249*** ***km².***
- ***POBLACIÓN (2010)*** — ***3,334,664*** ***HABITANTES***
  - ***1,646,602*** ***HOMBRES***
  - ***1,688,062*** ***MUJERES***
- ***DENSIDAD DE POBLACIÓN (2010)*** — ***41.553*** ***HAB./km².***
- ***VEHÍCULOS REGISTRADOS (2010)*** — ***974,099*** ***VEHICULOS***
- ***HABITANTES POR VEHÍCULO (2010)*** — ***3.423*** ***HAB./VEH.***
- ***INDICE DE MOTORIZACIÓN (2010)*** — ***0.292*** ***VEH./HAB.***

LONGITUD Y TIPO DE SUPERFICIE DE LA RED CARRETERA (Km.)

TAMAULIPAS 2010							
		PAVIMENTADA					
TAMAULIPAS 2010	CONCEPTO	DOS CARRILES	CUATRO CARRILES O MAS	REVESTIDA	BRECHAS	TERRACERIA	TOTAL
	Federal libre	1,932.00	198.00	-	-	-	2,130.00
	Federal cuota	15.00	44.00	-	-	-	59.00
	Rural	641.00	-	7,887.00	-	192.00	8,720.00
	Alimentadora	2,199.00	48.00	794.00	-	-	3,041.00
	Brechas Mejoradas	-	-	-	-	-	-
							13,950.00

UTILIZACION DE LAS CARRETERAS

TAMAULIPAS 2010										
RANGOS DE VOLUMEN	FEDERAL LIBRE AFORADA		FEDERAL CUOTA AFORADA		ESTATAL LIBRE AFORADA		ESTATAL CUOTA AFORADA		CARRETERAS INTEGRADAS POR TRAMOS FEDERALES Y ESTATALES AFORADOS	
EN TDPA	LONGITUD	PORCENTAJE	LONGITUD	PORCENTAJE	LONGITUD	PORCENTAJE	LONGITUD	PORCENTAJE	LONGITUD	PORCENTAJE
1 - 2,000	185.22	5.26	-	-	464.50	51.43	38.00	65.52	-	-
2,001 - 5,000	1,631.65	46.34	42.00	77.78	207.00	22.92	20.00	34.48	-	-
5,001 - 10,000	1,385.84	39.36	12.00	22.22	169.38	18.75	-	-	-	-
10,001 - MAS	318.19	9.04	-	-	62.30	6.90	-	-	-	-
TOTAL	3,520.90	100	54.00	100.00	903.18	100	58.00	100.00	-	-

TDPA.- TRANSITO DIARIO PROMEDIO ANUAL

INDICE DE ACCIDENTES POR MILLON DE VEHICULOS-KILOMETRO (2010)

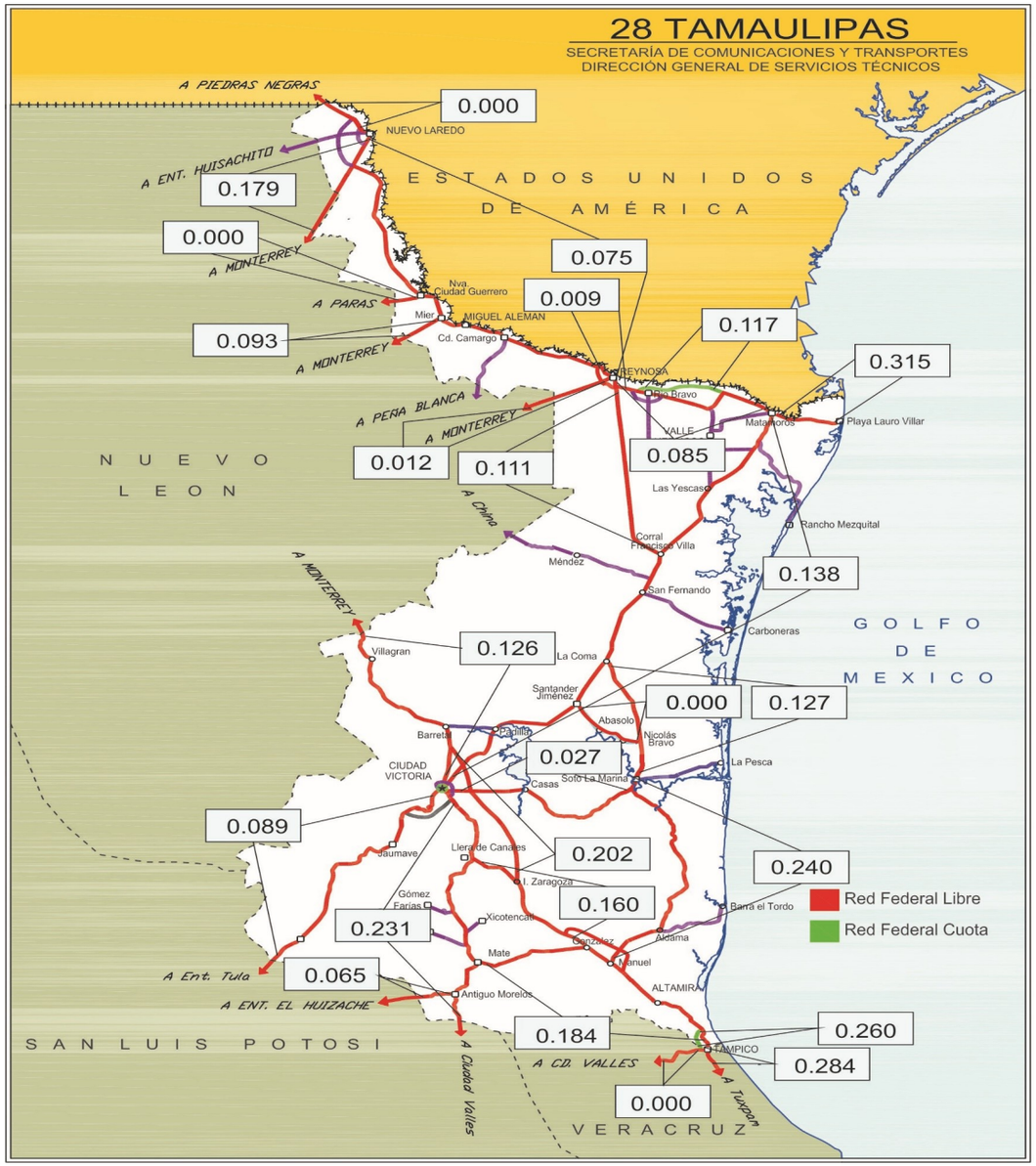

INDICE DE ACCIDENTES EN EL ESTADO 2010

$$\overline{I}^{A}_{V-km} = 0.117$$

ESTADO DE TAMAULIPAS

ACCIDENTES DE TRANSITO

2 0 1 0

T A M A U L I P A S

CARRETERA Y TRAMO	LONGITUD DEL CAMINO	VEH-km MILLONES	ACCIDENTES				SALDOS			INDICES POR 10^6 DE VEH-KM		INDICES POR 10^5 DE VEH-KM		
			TOTAL	CON MUERTOS	SOLO CON HERIDOS	EQUIVALENTES (1)	MUERTOS	HERIDOS	DAÑOS MATERIALES (MILLONES $)	ACCIDENTES	PELIGROSIDAD	ACCIDENTES MORTALES	MUERTOS	HERIDOS
Antiguo Morelos - Ent. El Huizache Antiguo Morelos - Lim. Edos. Tamps./S.L.P.	25.000	15.476	1	0	1	7	0	3	0.0150	0.065	0.452	0.000	0.000	0.019
Cd. Valles - Cd. Victoria Lim. Edos. S.L.P./Tamps. - Cd. Valles	181.600	211.895	49	7	31	261	8	82	1.6325	0.231	1.232	0.003	0.004	0.039
Cd. Valles - Tampico Lim. Edos. Ver./Tamps. - Tampico	4.190	23.268	0	0	0					0.000		0.000		
Cd. Victoria - Matamoros	312.000	769.114	106	22	57	554	32	128	6.5890	0.138	0.720	0.003	0.004	0.017
Cd. Victoria - Soto La Marina	116.800	554.301	15	5	6	81	5	18	0.5820	0.027	0.146	0.001	0.001	0.003
Ciudad Victoria - Monterrey Cd. Victoria - Lim. Edos. Tamps./NL	126.200	349.155	44	11	23	246	13	62	2.2715	0.126	0.705	0.003	0.004	0.018
Ent. Tula - Cd. Victoria Lim. Edos. S.L.P./Tamps. - Cd. Victoria	177.600	346.748	31	6	18	139	6	36	1.9180	0.089	0.401	0.002	0.002	0.010
Estación Manuel - T. C. (Cd. Victoria - Soto La Marina)	145.000	175.299	42	8	28	242	11	67	1.6770	0.240	1.380	0.005	0.006	0.038
González - Llera de Canales	89.000	175.489	28	7	11	132	10	22	3.6540	0.160	0.752	0.004	0.006	0.013
Ignacio Zaragoza - T. C. (Ciudad Victoria - Monterrey)	94.300	187.758	38	9	19	202	14	40	5.6450	0.202	1.076	0.005	0.008	0.021

ACCIDENTES DE TRANSITO

2 0 1 0

T A M A U L I P A S

CARRETERA Y TRAMO	LONGITUD DEL CAMINO	VEH-km MILLONES	ACCIDENTES				SALDOS			INDICES POR 10^6 DE VEH-KM		INDICES POR 10^5 DE VEH-KM		
			TOTAL	CON MUERTOS	SOLO CON HERIDOS	EQUIVALENTES (1)	MUERTOS	HERIDOS	DAÑOS MATERIALES (MILLONES $)	ACCIDENTES	PELIGROSIDAD	ACCIDENTES MORTALES	MUERTOS	HERIDOS
Las Urracas - T. C. (Matamoros - Reynosa)	113.250	234.348	26	4	12	92	5	18	2.0288	0.111	0.393	0.002	0.002	0.008
Libramiento de Reynosa	10.000	113.599	1	0	1	3	0	1	0.0170	0.009	0.026	0.000	0.000	0.001
Libramiento Poniente de Tampico (Cuota)	12.000	30.822	8	2	5	32	2	6	0.2673	0.260	1.038	0.007	0.007	0.020
Matamoros - Playa Lauro Villar	37.000	127.042	40	7	19	154	9	30	2.2255	0.315	1.212	0.006	0.007	0.024
Matamoros - Reynosa (Cuota)	42.000	51.093	6	1	1	28	3	2	0.1430	0.117	0.548	0.002	0.006	0.004
Matamoros - Reynosa	98.000	610.525	52	7	19	154	8	27	2.0075	0.085	0.252	0.001	0.001	0.004
Monterrey - Mier Lim. Edos. NL/Tamps. - Mier	24.410	42.909	4	0	1	6	0	1	0.0820	0.093	0.140	0.000	0.000	0.002
Monterrey - Nuevo Laredo (Libre) Lim. Edos. NL/Tamps. - Nuevo Laredo	43.440	285.196	51	7	23	181	7	44	3.3928	0.179	0.635	0.003	0.003	0.015
Monterrey - Reynosa (Libre) Lim. Edos. NL/Tamps. - Reynosa	33.000	403.637	5	0	2	9	0	2	0.1590	0.012	0.022	0.000	0.000	0.001
Paras - Nueva Ciudad Guerrero Lim. Edos. NL/Tamps. - T. C. (Reynosa - (T. C. Monterrey - Nuevo Laredo))	18.900	4.139	0	0	0					0.000		0.000		

ACCIDENTES DE TRANSITO

2 0 1 0

T A M A U L I P A S

CARRETERA Y TRAMO	LONGITUD DEL CAMINO	VEH-km MILLONES	ACCIDENTES				SALDOS			INDICES POR 10^6 DE VEH-KM		INDICES POR 10^5 DE VEH-KM		
			TOTAL	CON MUERTOS	SOLO CON HERIDOS	EQUIVALENTES (1)	MUERTOS	HERIDOS	DAÑOS MATERIALES (MILLONES $)	ACCIDENTES	PELIGROSIDAD	ACCIDENTES MORTALES	MUERTOS	HERIDOS
Piedras Negras - Nuevo Laredo Lim. Edos. N.L./Tamps. - Nuevo Laredo	38.000	111.352	0	0	0					0.000		0.000		
Reynosa - Nuevo Laredo	221.080	465.319	35	8	10	133	9	22	1.7151	0.075	0.286	0.002	0.002	0.005
Santander Jiménez - Ent. El Ojito	20.000	15.753	0	0	0					0.000		0.000		
Soto La Marina - La Coma	86.000	63.125	8	3	6	68	5	15	0.2610	0.127	1.077	0.005	0.008	0.024
Tampico - Cd. Mante	155.000	575.532	106	16	43	424	24	87	5.8013	0.184	0.737	0.003	0.004	0.015
Túxpam - Tampico Lim. Edos. Tamps./Ver. - Tampico	1.610	7.047	2	0	1	4	0	1	0.0240	0.284	0.568	0.000	0.000	0.014

TOTAL DE ACCIDENTES DE TRANSITO

T A M A U L I P A S	2,225.380	5,949.941	698	130	337	3,152	171	714	42.1083	0.117	0.530	0.002	0.003	0.012

NOTA: (1) ACCIDENTES EQUIVALENTES
UN MUERTO = 6 ACCIDENTES
UN HERIDO = 2 ACCIDENTES

ACCIDENTES Y SALDOS POR MES

2 0 1 0

T A M A U L I P A S

CARRETERA Y TRAMO	SALDOS	ENERO	FEBRERO	MARZO	ABRIL	MAYO	JUNIO	JULIO	AGOSTO	SEPTIEMBRE	OCTUBRE	NOVIEMBRE	DICIEMBRE
Antiguo Morelos - Ent. El Huizache Antiguo Morelos - Lim. Edos. Tamps./S.L.P.	ACCIDENTES									1			
	MUERTOS									0			
	HERIDOS									3			
	DAÑOS MATERIALES (MILLONES $)									0.0150			
Cd. Valles - Cd. Victoria Lim. Edos. S.L.P./Tamps. - Cd. Valles	ACCIDENTES	7	1	4	2	5	3	5	6	4	5	4	3
	MUERTOS	1	0	0	0	1	0	0	3	0	1	1	1
	HERIDOS	19	0	7	3	4	7	1	9	11	9	9	3
	DAÑOS MATERIALES (MILLONES $)	0.2250	0.0300	0.1170	0.0330	0.3110	0.1415	0.1200	0.1990	0.1600	0.1310	0.1250	0.0400
Cd. Valles - Tampico Lim. Edos. Ver./Tamps. - Tampico	ACCIDENTES												
	MUERTOS												
	HERIDOS												
	DAÑOS MATERIALES (MILLONES $)												
Cd. Victoria - Matamoros	ACCIDENTES	16	10	6	15	11	7	6	7	9	5	8	6
	MUERTOS	9	2	0	4	3	3	2	1	3	1	3	1
	HERIDOS	18	11	7	22	14	11	4	8	12	0	12	9
	DAÑOS MATERIALES (MILLONES $)	1.4820	0.6640	0.3420	0.8540	0.3910	0.2790	0.6630	0.3730	0.3830	0.1480	0.6830	0.3270
Cd. Victoria - Soto La Marina	ACCIDENTES	1	3	3	1	2	1	1		1	1		1
	MUERTOS	0	1	1	0	1	0	1		0	0		1
	HERIDOS	0	8	5	0	0	3	0		0	2		0
	DAÑOS MATERIALES (MILLONES $)	0.0220	0.1150	0.0950	0.0500	0.1000	0.0500	0.0200		0.0600	0.0300		0.0400
Ciudad Victoria - Monterrey Cd. Victoria - Lim. Edos. Tamps./NL	ACCIDENTES	4	2		8	4	9	4	5	1	3	2	2
	MUERTOS	1	2		1	0	2	1	1	3	0	1	1
	HERIDOS	12	1		9	0	11	9	13	0	2	1	4
	DAÑOS MATERIALES (MILLONES $)	0.3050	0.1400		0.4550	0.3600	0.2535	0.1730	0.3820	0.0550	0.0430	0.0550	0.0500
Ent. Tula - Cd. Victoria Lim. Edos. S.L.P./Tamps. - Cd. Victoria	ACCIDENTES	2	2	3	6		1	6		3	2	2	4
	MUERTOS	0	0	0	1		0	1		1	0	2	1
	HERIDOS	3	3	0	9		3	5		5	4	0	4
	DAÑOS MATERIALES (MILLONES $)	0.0720	0.0700	0.1000	0.7200		0.0050	0.3000		0.4800	0.0530	0.0280	0.0900
Estación Manuel - T. C. (Cd. Victoria - Soto La Marina)	ACCIDENTES	4	5		2	5	5	7	5	2	1	1	5
	MUERTOS	2	2		0	0	3	1	1	1	0	0	1
	HERIDOS	1	20		2	4	2	12	10	0	0	1	15
	DAÑOS MATERIALES (MILLONES $)	0.1600	0.4200		0.1300	0.1820	0.2000	0.2550	0.0720	0.0700	0.0200	0.0350	0.1330
González - Llera de Canales	ACCIDENTES		4	3	2	3	2	2	2	3	4	2	1
	MUERTOS		1	1	0	1	0	1	0	1	0	1	4
	HERIDOS		1	2	2	2	0	1	2	1	6	0	5
	DAÑOS MATERIALES (MILLONES $)		0.6800	1.1500	0.4250	0.1050	0.0420	0.1850	0.0750	0.2700	0.5220	0.0900	0.1100

ACCIDENTES Y SALDOS POR MES

2 0 1 0

T A M A U L I P A S

CARRETERA Y TRAMO	SALDOS	ENERO	FEBRERO	MARZO	ABRIL	MAYO	JUNIO	JULIO	AGOSTO	SEPTIEMBRE	OCTUBRE	NOVIEMBRE	DICIEMBRE
Ignacio Zaragoza - T. C. (Ciudad Victoria - Monterrey)	ACCIDENTES	6	6	5	2	5	1	2		2	6	3	
	MUERTOS	4	2	0	0	4	0	2		0	2	0	
	HERIDOS	13	8	4	0	3	0	5		1	5	1	
	DAÑOS MATERIALES (MILLONES $)	0.4450	1.3650	0.8450	0.1500	1.1000	0.0300	0.2000		0.6800	0.6900	0.1400	
Las Urracas - T. C. (Matamoros - Reynosa)	ACCIDENTES	3	2	4	2	2	1	2	2	3	1	2	2
	MUERTOS	0	0	1	0	0	0	0	3	0	0	1	0
	HERIDOS	3	0	1	1	0	1	1	3	5	1	1	1
	DAÑOS MATERIALES (MILLONES $)	0.5700	0.0113	0.1300	0.0800	0.1000	0.1500	0.0500	0.3400	0.1500	0.0400	0.1075	0.3000
Libramiento de Reynosa	ACCIDENTES									1			
	MUERTOS									0			
	HERIDOS									1			
	DAÑOS MATERIALES (MILLONES $)									0.0170			
Libramiento Poniente de Tampico (Cuota)	ACCIDENTES	2	2	1		2							1
	MUERTOS	0	1	0		1							0
	HERIDOS	1	0	1		3							1
	DAÑOS MATERIALES (MILLONES $)	0.0803	0.0720	0.0230		0.0640							0.0280
Matamoros - Playa Lauro Villar	ACCIDENTES	4	3	3	2	2	5	3	6	3	3	2	4
	MUERTOS	1	1	0	1	1	0	1	3	0	1	0	0
	HERIDOS	0	3	2	0	0	5	3	9	0	4	2	2
	DAÑOS MATERIALES (MILLONES $)	0.2100	0.0730	0.0805	0.0450	0.0250	0.1145	0.3480	0.4420	0.1045	0.1250	0.1300	0.5280
Matamoros - Reynosa (Cuota)	ACCIDENTES	1					1		1	2			1
	MUERTOS	0					0		0	3			0
	HERIDOS	0					0		0	2			0
	DAÑOS MATERIALES (MILLONES $)	0.0200					0.0050		0.0100	0.0580			0.0500
Matamoros - Reynosa	ACCIDENTES	6	11	6	6	1	4	2	4	2	2	6	2
	MUERTOS	1	3	1	2	0	0	0	0	1	0	0	0
	HERIDOS	5	10	2	2	0	1	1	1	0	1	3	1
	DAÑOS MATERIALES (MILLONES $)	0.1410	0.6030	0.2380	0.1920	0.0090	0.1650	0.0290	0.1675	0.0610	0.1460	0.2260	0.0300
Monterrey - Mier Lim. Edos. NL/Tamps. - Mier	ACCIDENTES	1				1						1	1
	MUERTOS	0				0						0	0
	HERIDOS	0				0						0	1
	DAÑOS MATERIALES (MILLONES $)	0.0180				0.0200						0.0240	0.0200
Monterrey - Nuevo Laredo (Libre) Lim. Edos. NL/Tamps. - Nuevo Laredo	ACCIDENTES	4	5	2	8	4	2	5	2	4	6	4	5
	MUERTOS	1	0	1	1	0	0	1	0	0	1	1	1
	HERIDOS	5	3	4	4	2	3	7	5	4	3	4	0
	DAÑOS MATERIALES (MILLONES $)	0.1030	0.1415	0.0500	0.7705	0.2700	0.1200	0.1523	0.0400	0.1900	0.4305	0.3500	0.7750

ACCIDENTES Y SALDOS POR MES

2 0 1 0

T A M A U L I P A S

CARRETERA Y TRAMO	SALDOS	ENERO	FEBRERO	MARZO	ABRIL	MAYO	JUNIO	JULIO	AGOSTO	SEPTIEMBRE	OCTUBRE	NOVIEMBRE	DICIEMBRE
Monterrey - Reynosa (Libre) Lim. Edos. NL/Tamps. - Reynosa	ACCIDENTES	1				1	1			1	1		
	MUERTOS	0				0	0			0	0		
	HERIDOS	0				0	1			1	0		
	DAÑOS MATERIALES (MILLONES $)	0.0100				0.0100	0.0750			0.0550	0.0090		
Paras - Nueva Ciudad Guerrero Lim. Edos. NL/Tamps. - T. C. (Reynosa - (T. C. Monterrey - Nuevo Laredo))	ACCIDENTES												
	MUERTOS												
	HERIDOS												
	DAÑOS MATERIALES (MILLONES $)												
Piedras Negras - Nuevo Laredo Lim. Edos. N.L./Tamps. - Nuevo Laredo	ACCIDENTES												
	MUERTOS												
	HERIDOS												
	DAÑOS MATERIALES (MILLONES $)												
Reynosa - Nuevo Laredo	ACCIDENTES	1	6	7	1		3	4	3	4			6
	MUERTOS	0	1	3	0		2	0	1	1			1
	HERIDOS	0	7	0	0		0	4	1	4			6
	DAÑOS MATERIALES (MILLONES $)	0.0700	0.2500	0.3320	0.0110		0.0650	0.1780	0.1210	0.1300			0.5581
Santander Jiménez - Ent. El Ojito	ACCIDENTES												
	MUERTOS												
	HERIDOS												
	DAÑOS MATERIALES (MILLONES $)												
Soto La Marina - La Coma	ACCIDENTES			1	1		1	2	1	2			
	MUERTOS			3	0		0	0	1	1			
	HERIDOS			6	4		1	1	0	3			
	DAÑOS MATERIALES (MILLONES $)			0.0400	0.0500		0.0700	0.0600	0.0060	0.0350			
Tampico - Cd. Mante	ACCIDENTES	8	11	11	5	12	11	10	9	6	6	6	11
	MUERTOS	3	6	1	0	5	4	4	0	1	0	0	0
	HERIDOS	7	6	4	5	13	10	6	10	4	6	8	8
	DAÑOS MATERIALES (MILLONES $)	0.4800	0.6422	0.3295	0.0951	0.4455	0.7460	0.6075	0.3330	0.2545	0.4700	0.4180	0.9800
Túxpam - Tampico Lim. Edos. Tamps./Ver. - Tampico	ACCIDENTES						1			1			
	MUERTOS						0			0			
	HERIDOS						1			0			
	DAÑOS MATERIALES (MILLONES $)						0.0030			0.0210			

TOTAL DE ACCIDENTES Y SALDOS POR MES

T A M A U L I P A S	ACCIDENTES	71	73	59	63	60	59	61	53	55	46	43	55
	MUERTOS	23	22	12	10	17	14	15	14	16	6	10	12
	HERIDOS	87	81	45	63	45	60	60	71	57	43	42	60
	DAÑOS MATERIALES (MILLONES $)	4.4133	5.2770	3.8720	4.0606	3.4925	2.5145	3.3408	2.5605	3.2490	2.8575	2.4115	4.0591

ACCIDENTES POR DIA DE LA SEMANA Y CONDICIONES DE LUZ

2 0 1 0

T A M A U L I P A S

CARRETERA Y TRAMO	ACCIDENTES	DIA DE LA SEMANA							CONDICIONES DE LUZ			
		LUNES	MARTES	MIÉRCOLES	JUEVES	VIERNES	SÁBADO	DOMINGO	DE DIA	CREPUSCULO	DE NOCHE	ALUMBRADO PUBLICO
Antiguo Morelos - Ent. El Huizache Antiguo Morelos - Lim. Edos. Tamps./S.L.P.	ACCIDENTES	1							1			0
	ACCIDENTES MORTALES	0							0			0
Cd. Valles - Cd. Victoria Lim. Edos. S.L.P./Tamps. - Cd. Valles	ACCIDENTES	5	4	8	4	5	12	11	34	3	12	0
	ACCIDENTES MORTALES	0	1	1	0	0	2	3	5	0	2	0
Cd. Valles - Tampico Lim. Edos. Ver./Tamps. - Tampico	ACCIDENTES											0
	ACCIDENTES MORTALES											0
Cd. Victoria - Matamoros	ACCIDENTES	13	13	12	15	19	15	19	55	10	41	0
	ACCIDENTES MORTALES	1	1	4	5	6	2	3	11	5	6	0
Cd. Victoria - Soto La Marina	ACCIDENTES	2		1	1	2	5	4	10		5	0
	ACCIDENTES MORTALES	2		0	0	0	2	1	5		0	0
Ciudad Victoria - Monterrey Cd. Victoria - Lim. Edos. Tamps./NL	ACCIDENTES	2	5	7	4	7	9	10	22	7	15	0
	ACCIDENTES MORTALES	0	1	2	2	2	2	2	6	1	4	0
Ent. Tula - Cd. Victoria Lim. Edos. S.L.P./Tamps. - Cd. Victoria	ACCIDENTES	4	1	4	5	5	7	5	15	7	9	0
	ACCIDENTES MORTALES	1	1	0	0	2	0	2	4	1	1	0
Estación Manuel - T. C. (Cd. Victoria - Soto La Marina)	ACCIDENTES	10	6	5	6	1	5	9	23	2	17	0
	ACCIDENTES MORTALES	1	0	1	2	0	1	3	4	0	4	0
González - Llera de Canales	ACCIDENTES	7	2	4	8	2	3	2	18		10	0
	ACCIDENTES MORTALES	2	0	0	5	0	0	0	4		3	0
Ignacio Zaragoza - T. C. (Ciudad Victoria - Monterrey)	ACCIDENTES	3	6	7	4	10	6	2	15	2	21	0
	ACCIDENTES MORTALES	0	1	0	3	2	3	0	3	0	6	0

ACCIDENTES POR DIA DE LA SEMANA Y CONDICIONES DE LUZ

2 0 1 0

T A M A U L I P A S

CARRETERA Y TRAMO	ACCIDENTES	DIA DE LA SEMANA							CONDICIONES DE LUZ			
		LUNES	MARTES	MIÉRCOLES	JUEVES	VIERNES	SÁBADO	DOMINGO	DE DIA	CREPUSCULO	DE NOCHE	ALUMBRADO PUBLICO
Las Urracas - T. C. (Matamoros - Reynosa)	ACCIDENTES	2	2	5	2	4	9	2	15	2	9	0
	ACCIDENTES MORTALES	1	0	0	0	0	2	1	3	0	1	0
Libramiento de Reynosa	ACCIDENTES	1							1			0
	ACCIDENTES MORTALES	0							0			0
Libramiento Poniente de Tampico (Cuota)	ACCIDENTES		1		2	1	2	2	8			0
	ACCIDENTES MORTALES		0		0	0	1	1	2			0
Matamoros - Playa Lauro Villar	ACCIDENTES	6	7	3	6	5	9	4	24	1	15	0
	ACCIDENTES MORTALES	0	0	1	1	2	2	1	4	0	3	0
Matamoros - Reynosa (Cuota)	ACCIDENTES		2			1	1	2	4		2	0
	ACCIDENTES MORTALES		0			0	1	0	1		0	0
Matamoros - Reynosa	ACCIDENTES	6	7	8	11	6	7	7	32	4	16	0
	ACCIDENTES MORTALES	2	0	0	3	1	1	0	4	0	3	0
Monterrey - Mier Lim. Edos. NL/Tamps. - Mier	ACCIDENTES	1		1			1	1	3		1	0
	ACCIDENTES MORTALES	0		0			0	0	0		0	0
Monterrey - Nuevo Laredo (Libre) Lim. Edos. NL/Tamps. - Nuevo Laredo	ACCIDENTES	5	8	6	6	10	6	10	21	2	28	0
	ACCIDENTES MORTALES	2	1	0	0	1	0	3	3	0	4	0
Monterrey - Reynosa (Libre) Lim. Edos. NL/Tamps. - Reynosa	ACCIDENTES	1	1		1	1	1		5			0
	ACCIDENTES MORTALES	0	0		0	0	0		0			0

ACCIDENTES POR DIA DE LA SEMANA Y CONDICIONES DE LUZ

2 0 1 0

T A M A U L I P A S

CARRETERA Y TRAMO	ACCIDENTES	DIA DE LA SEMANA							CONDICIONES DE LUZ			
		LUNES	MARTES	MIÉRCOLES	JUEVES	VIERNES	SÁBADO	DOMINGO	DE DIA	CREPUSCULO	DE NOCHE	ALUMBRADO PUBLICO
Paras - Nueva Ciudad Guerrero Lim. Edos. NL/Tamps. - T. C. (Reynosa - (T. C. Monterrey - Nuevo Laredo))	ACCIDENTES											0
	ACCIDENTES MORTALES											0
Piedras Negras - Nuevo Laredo Lim. Edos. N.L./Tamps. - Nuevo Laredo	ACCIDENTES											0
	ACCIDENTES MORTALES											0
Reynosa - Nuevo Laredo	ACCIDENTES	4	8	2	5	3	5	8	20	3	12	0
	ACCIDENTES MORTALES	0	2	0	2	0	1	3	3	2	3	0
Santander Jiménez - Ent. El Ojito	ACCIDENTES											0
	ACCIDENTES MORTALES											0
Soto La Marina - La Coma	ACCIDENTES	2	1		2	1		2	4	1	3	0
	ACCIDENTES MORTALES	1	1		1	0		0	1	0	2	0
Tampico - Cd. Mante	ACCIDENTES	18	8	19	11	19	20	11	71	14	21	0
	ACCIDENTES MORTALES	1	1	2	1	4	6	1	13	1	2	0
Túxpam - Tampico Lim. Edos. Tamps./Ver. - Tampico	ACCIDENTES			1				1			2	0
	ACCIDENTES MORTALES			0				0			0	0

TOTAL DE ACCIDENTES POR DIA DE LA SEMANA Y CONDICIONES DE LUZ

T A M A U L I P A S	ACCIDENTES	93	82	93	93	102	123	112	401	58	239	0
	ACCIDENTES MORTALES	14	10	11	25	20	26	24	76	10	44	0

ACCIDENTES EN PERIODOS FESTIVOS

2 0 1 0

T A M A U L I P A S

CARRETERA Y TRAMO	SALDOS	AÑO NUEVO 01/01/2010 03/01/2010	5 DE FEBRERO 30/01/2010 01/02/2010	21 DE MARZO 13/03/2010 15/03/2010	SEMANA SANTA 01/04/2010 04/04/2010	DIA DEL TRABAJO 01/05/2010 01/05/2010	5 DE MAYO 05/05/2010 05/05/2010	DIA DE LA INDEPENDENCIA 16/09/2010 16/09/2010	DIA DE MUERTOS 30/10/2010 02/11/2010	DIA DE LA REVOLUCION 13/11/2010 15/11/2010	NAVIDAD 24/12/2010 26/12/2010
Antiguo Morelos - Ent. El Huizache Antiguo Morelos - Lim. Edos. Tamps./S.L.P.	ACCIDENTES										
	MUERTOS										
	HERIDOS										
	DAÑOS MATERIALES (MILLONES $)										
Cd. Valles - Cd. Victoria Lim. Edos. S.L.P./Tamps. - Cd. Valles	ACCIDENTES	1							2	1	
	MUERTOS	1							0	1	
	HERIDOS	1							7	0	
	DAÑOS MATERIALES (MILLONES $)	0.0200							0.0800	0.0250	
Cd. Valles - Tampico Lim. Edos. Ver./Tamps. - Tampico	ACCIDENTES										
	MUERTOS										
	HERIDOS										
	DAÑOS MATERIALES (MILLONES $)										
Cd. Victoria - Matamoros	ACCIDENTES	3	2		3				2		1
	MUERTOS	4	1		3				0		0
	HERIDOS	0	1		9				5		7
	DAÑOS MATERIALES (MILLONES $)	0.1600	0.0300		0.0950				0.0450		0.0250
Cd. Victoria - Soto La Marina	ACCIDENTES			1	1						
	MUERTOS			0	0						
	HERIDOS			4	0						
	DAÑOS MATERIALES (MILLONES $)			0.0400	0.0500						
Ciudad Victoria - Monterrey Cd. Victoria - Lim. Edos. Tamps./NL	ACCIDENTES	3	1		2	1	1				2
	MUERTOS	1	0		0	0	0				1
	HERIDOS	6	6		1	0	0				4
	DAÑOS MATERIALES (MILLONES $)	0.2050	0.1000		0.1200	0.0300	0.0100				0.0500
Ent. Tula - Cd. Victoria Lim. Edos. S.L.P./Tamps. - Cd. Victoria	ACCIDENTES	1	1	2	2				1	1	
	MUERTOS	0	0	0	0				1	1	
	HERIDOS	2	1	0	1				0	0	
	DAÑOS MATERIALES (MILLONES $)	0.0120	0.0600	0.0750	0.0700				0.0200	0.0080	
Estación Manuel - T. C. (Cd. Victoria - Soto La Marina)	ACCIDENTES	1			1						1
	MUERTOS	0			0						0
	HERIDOS	0			1						7
	DAÑOS MATERIALES (MILLONES $)	0.0300			0.0400						0.0600
González - Llera de Canales	ACCIDENTES			1							
	MUERTOS			0							
	HERIDOS			1							
	DAÑOS MATERIALES (MILLONES $)			0.0400							

ACCIDENTES EN PERIODOS FESTIVOS

2 0 1 0

T A M A U L I P A S

CARRETERA Y TRAMO	SALDOS	AÑO NUEVO 01/01/2010 03/01/2010	5 DE FEBRERO 30/01/2010 01/02/2010	21 DE MARZO 13/03/2010 15/03/2010	SEMANA SANTA 01/04/2010 04/04/2010	DIA DEL TRABAJO 01/05/2010 01/05/2010	5 DE MAYO 05/05/2010 05/05/2010	DIA DE LA INDEPENDENCIA 16/09/2010 16/09/2010	DIA DE MUERTOS 30/10/2010 02/11/2010	DIA DE LA REVOLUCION 13/11/2010 15/11/2010	NAVIDAD 24/12/2010 26/12/2010
Ignacio Zaragoza - T. C. (Ciudad Victoria - Monterrey)	ACCIDENTES	1	2	2			1		1		
	MUERTOS	0	3	0			0		0		
	HERIDOS	3	5	4			1		0		
	DAÑOS MATERIALES (MILLONES $)	0.0600	0.1600	0.1300			0.8000		0.0250		
Las Urracas - T. C. (Matamoros - Reynosa)	ACCIDENTES							1			
	MUERTOS							0			
	HERIDOS							2			
	DAÑOS MATERIALES (MILLONES $)							0.0450			
Libramiento de Reynosa	ACCIDENTES										
	MUERTOS										
	HERIDOS										
	DAÑOS MATERIALES (MILLONES $)										
Libramiento Poniente de Tampico (Cuota)	ACCIDENTES										
	MUERTOS										
	HERIDOS										
	DAÑOS MATERIALES (MILLONES $)										
Matamoros - Playa Lauro Villar	ACCIDENTES									1	
	MUERTOS									0	
	HERIDOS									2	
	DAÑOS MATERIALES (MILLONES $)									0.0200	
Matamoros - Reynosa (Cuota)	ACCIDENTES										
	MUERTOS										
	HERIDOS										
	DAÑOS MATERIALES (MILLONES $)										
Matamoros - Reynosa	ACCIDENTES			2	1				1		
	MUERTOS			0	0				0		
	HERIDOS			0	0				0		
	DAÑOS MATERIALES (MILLONES $)			0.1100	0.0050				0.0200		
Monterrey - Mier Lim. Edos. NL/Tamps. - Mier	ACCIDENTES										
	MUERTOS										
	HERIDOS										
	DAÑOS MATERIALES (MILLONES $)										
Monterrey - Nuevo Laredo (Libre) Lim. Edos. NL/Tamps. - Nuevo Laredo	ACCIDENTES	1			1						
	MUERTOS	0			0						
	HERIDOS	3			0						
	DAÑOS MATERIALES (MILLONES $)	0.0350			0.0300						

ACCIDENTES EN PERIODOS FESTIVOS

2 0 1 0

T A M A U L I P A S

CARRETERA Y TRAMO	SALDOS	AÑO NUEVO 01/01/2010 03/01/2010	5 DE FEBRERO 30/01/2010 01/02/2010	21 DE MARZO 13/03/2010 15/03/2010	SEMANA SANTA 01/04/2010 04/04/2010	DIA DEL TRABAJO 01/05/2010 01/05/2010	5 DE MAYO 05/05/2010 05/05/2010	DIA DE LA INDEPENDENCIA 16/09/2010 16/09/2010	DIA DE MUERTOS 30/10/2010 02/11/2010	DIA DE LA REVOLUCION 13/11/2010 15/11/2010	NAVIDAD 24/12/2010 26/12/2010
Monterrey - Reynosa (Libre) Lim. Edos. NL/Tamps. - Reynosa	ACCIDENTES		1								
	MUERTOS		0								
	HERIDOS		0								
	DAÑOS MATERIALES (MILLONES $)		0.0100								
Paras - Nueva Ciudad Guerrero Lim. Edos. NL/Tamps. - T. C. (Reynosa - (T. C. Monterrey - Nuevo Laredo))	ACCIDENTES										
	MUERTOS										
	HERIDOS										
	DAÑOS MATERIALES (MILLONES $)										
Piedras Negras - Nuevo Laredo Lim. Edos. N.L./Tamps. - Nuevo Laredo	ACCIDENTES										
	MUERTOS										
	HERIDOS										
	DAÑOS MATERIALES (MILLONES $)										
Reynosa - Nuevo Laredo	ACCIDENTES		1					1			1
	MUERTOS		0					1			0
	HERIDOS		0					2			0
	DAÑOS MATERIALES (MILLONES $)		0.0700					0.0300			0.0150
Santander Jiménez - Ent. El Ojito	ACCIDENTES										
	MUERTOS										
	HERIDOS										
	DAÑOS MATERIALES (MILLONES $)										
Soto La Marina - La Coma	ACCIDENTES				1						
	MUERTOS				0						
	HERIDOS				4						
	DAÑOS MATERIALES (MILLONES $)				0.0500						
Tampico - Cd. Mante	ACCIDENTES		2	1				1	1	1	1
	MUERTOS		0	0				0	0	0	0
	HERIDOS		2	4				0	0	4	1
	DAÑOS MATERIALES (MILLONES $)		0.0450	0.0250				0.0150	0.0700	0.0250	0.0100
Túxpam - Tampico Lim. Edos. Tamps./Ver. - Tampico	ACCIDENTES										
	MUERTOS										
	HERIDOS										
	DAÑOS MATERIALES (MILLONES $)										

TOTAL DE ACCIDENTES EN PERIODOS FESTIVOS

T A M A U L I P A S	ACCIDENTES	11	10	9	12	1	2	3	8	4	6
	MUERTOS	6	4	0	3	0	0	1	1	2	1
	HERIDOS	15	15	13	16	0	1	4	12	6	19
	DAÑOS MATERIALES (MILLONES $)	0.5220	0.4750	0.4200	0.4600	0.0300	0.8100	0.0900	0.2600	0.0780	0.1600

ACCIDENTES POR KILOMETRO
2010

CARRETERA Y TRAMO: Antiguo Morelos - Ent. El Huizache Antiguo Morelos - Lim. Edos. Tamps./S.L.P. (MEX-080)

DEL KM: 25+000
AL KM: 70+000

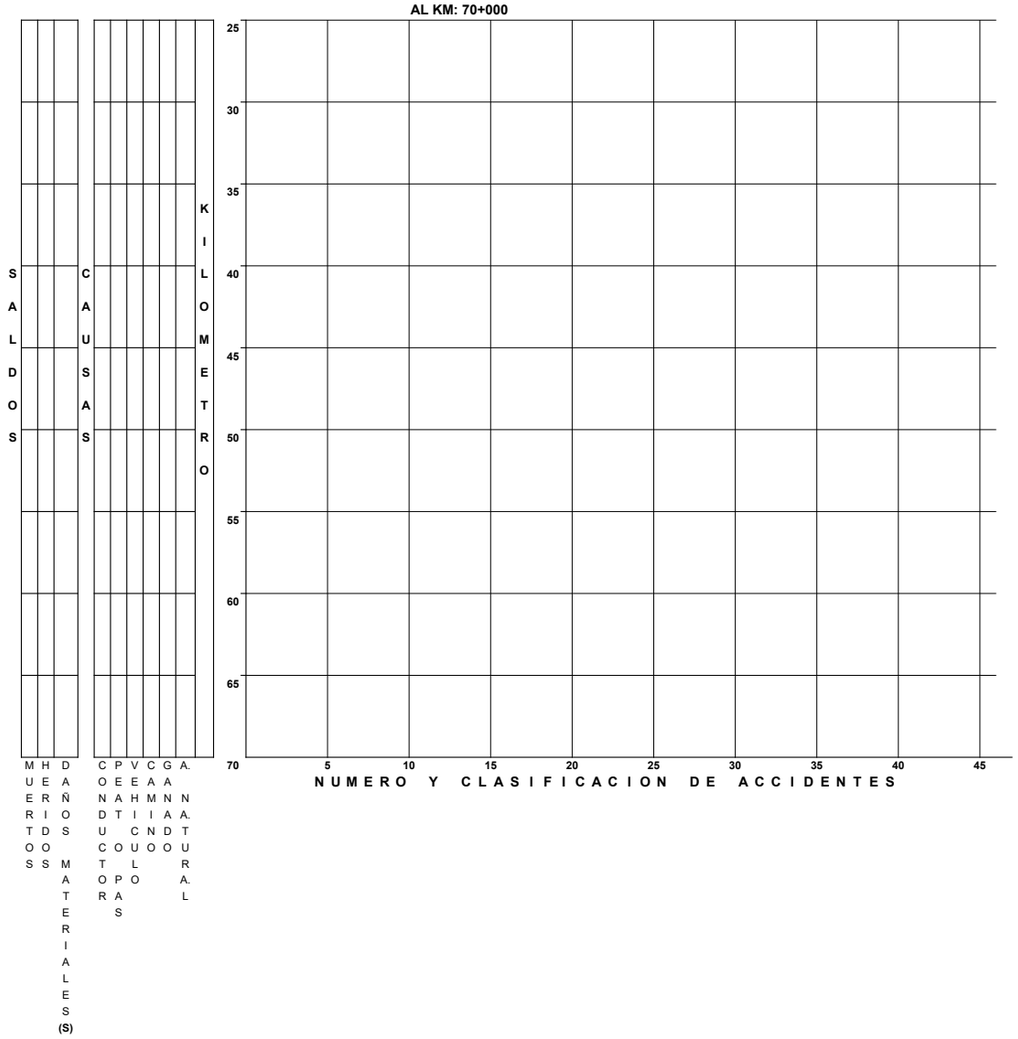

DEL KM: 70+000
AL KM: 115+000

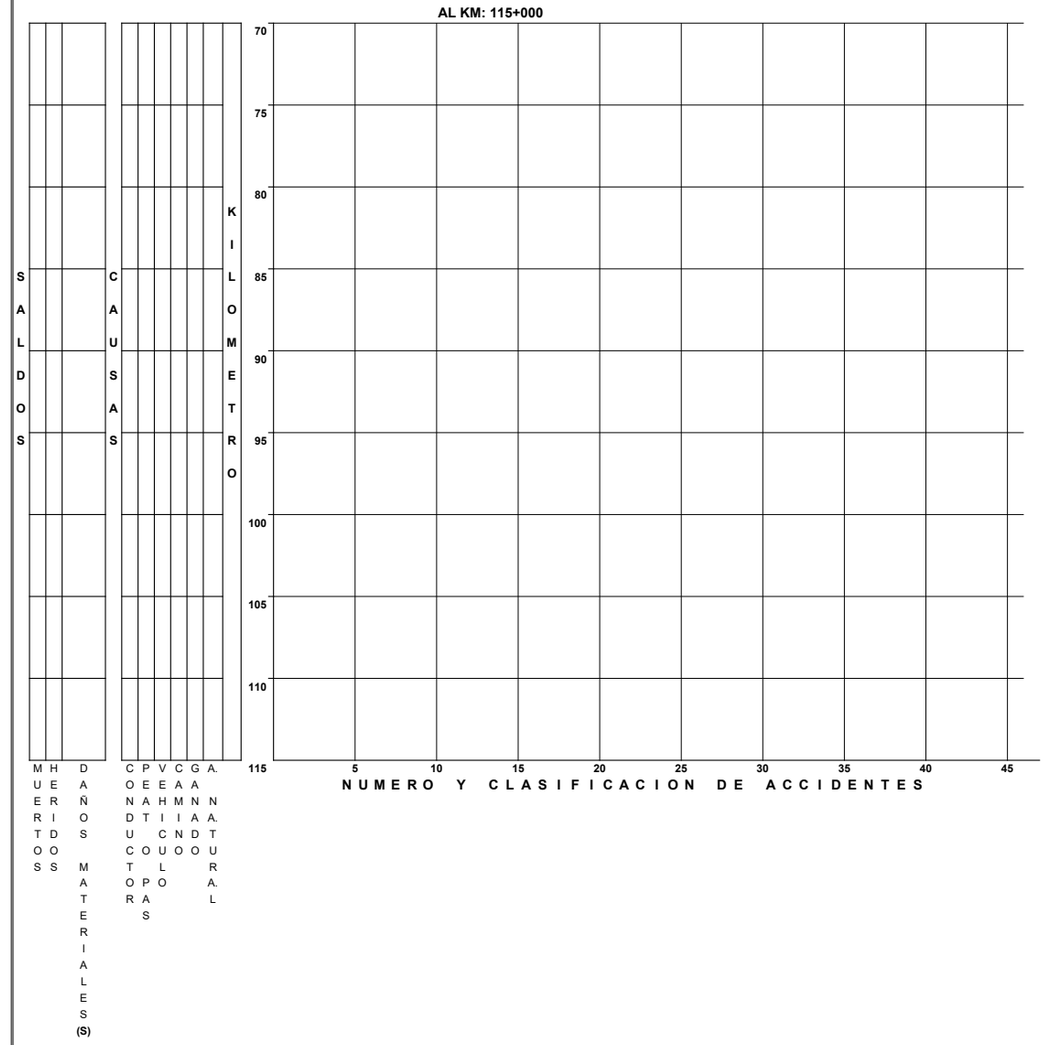

ACCIDENTES POR KILOMETRO
2010

CARRETERA Y TRAMO: Antiguo Morelos - Ent. El Huizache Antiguo Morelos - Lim. Edos. Tamps./S.L.P. (MEX-080)

DEL KM: 115+000
AL KM: 160+000

KILOMETRO	SALDOS: MUERTOS	SALDOS: HERIDOS	SALDOS: DAÑOS MATERIALES (S)	CAUSAS: CONDUCTOR	CAUSAS: PEATOPAS	CAUSAS: VEHICULO	CAUSAS: CAMINO	CAUSAS: GANADO	CAUSAS: A. NATURAL	NUMERO Y CLASIFICACION DE ACCIDENTES
115–120										
120–125										
125–130										
130–135										
135–140										
140–145										
145–150										
150–155										
155–160										

Escala: 5 10 15 20 25 30 35 40 45

DEL KM: 160+000
AL KM: 205+000

KILOMETRO	SALDOS: MUERTOS	SALDOS: HERIDOS	SALDOS: DAÑOS MATERIALES (S)	CAUSAS: CONDUCTOR	CAUSAS: PEATOPAS	CAUSAS: VEHICULO	CAUSAS: CAMINO	CAUSAS: GANADO	CAUSAS: A. NATURAL	NUMERO Y CLASIFICACION DE ACCIDENTES
160–165										
165–170										
170–175										
175–180										
180–185										
185–190	0	3	15,000	1	0	0	0	0	0	A ✡ ✡ ✡ ✡ ✡ ✡
190–195										
195–200										
200–205										

Escala: 5 10 15 20 25 30 35 40 45

CLAVE	CLASIFICACION DEL ACCIDENTE	CLAVE	CLASIFICACION DEL ACCIDENTE
A	SALIDA DEL CAMINO		COLISION SOBRE EL CAMINO
		G	OTRO VEHICULO MOTOR EN TRANSITO
SIN COLISION SOBRE EL CAMINO		H	OTRO VEHICULO MOTOR POR ALCANCE
B	VOLCADURA	J	VEHICULO MOTOR ESTACIONADO
C	CAIDA DE PASAJERO	K	FERROCARRIL
D	INCENDIO	L	BICICLETA/MOTOCICLETA
E	OTROS	M	ANIMAL
P	CAIDA DE CARGA	N	OBJETO FIJO
Q	DESPRENDIMIENTO DE REMOLQUE	O	OTROS OBJETOS
COLISION SOBRE EL CAMINO		S	SIN DATO
F	PEATON (ATROPELLAMIENTO)		
R	VELOCIDAD EXCESIVA		ACCIDENTES EQUIVALENTES A DAÑOS MATERIALES
		✞	UN MUERTO = 6 ACCIDENTES
		✡	UN HERIDO = 2 ACCIDENTES

ACCIDENTES POR KILOMETRO

2010

CARRETERA Y TRAMO: Cd. Valles - Cd. Victoria Lim. Edos. S.L.P./Tamps. - Cd. Valles (MEX-085)

DEL KM: 50+000
AL KM: 95+000

KILOMETRO	MUERTOS	HERIDOS	DAÑOS MATERIALES (S)	C (CONDUCTOR)	P (PEAT O PAS)	V (VEHICULO)	C (CAMINO)	G (GANADO)	A. (A. NATURAL)	NUMERO Y CLASIFICACION DE ACCIDENTES
50										
55										
	0	0	50,000	1	0	0	0	0	0	A
60										
	0	3	20,000	1	0	0	0	0	0	A ✡ ✡ ✡ ✡ ✡ ✡
	0	5	40,000	1	0	0	0	0	0	G ✡ ✡ ✡ ✡ ✡ ✡ ✡ ✡ ✡ ✡
65										
70	0	0	10,000	1	0	0	0	0	0	G
	1	0	20,000	1	0	0	0	0	0	A ✞ ✞ ✞ ✞ ✞ ✞
	0	5	230,000	1	0	0	1	0	0	A B ✡ ✡ ✡ ✡ ✡ ✡ ✡ ✡ ✡ ✡
	0	2	65,000	2	0	0	0	0	0	A G ✡ ✡ ✡ ✡
75										
	0	3	60,000	1	0	0	0	0	0	G ✡ ✡ ✡ ✡ ✡ ✡
	0	0	1,500	1	0	0	0	0	0	A
	0	1	50,000	1	0	0	0	0	0	A ✡ ✡
	0	3	15,000	2	1	0	0	0	0	F G N ✡ ✡ ✡ ✡ ✡ ✡
80										
	1	0	10,000	0	0	1	0	0	0	A ✞ ✞ ✞ ✞ ✞ ✞
85										
	1	0	25,000	1	0	0	0	0	0	N ✞ ✞ ✞ ✞ ✞ ✞
	0	0	17,000	1	0	0	0	0	0	H
90	0	0	30,000	1	0	0	0	0	0	G
	0	0	50,000	1	0	0	0	0	0	H
95										

Escala: 5 10 15 20 25 30 35 40 45

N U M E R O   Y   C L A S I F I C A C I O N   D E   A C C I D E N T E S

CLAVE	CLASIFICACION DEL ACCIDENTE	CLAVE	CLASIFICACION DEL ACCIDENTE
A	SALIDA DEL CAMINO		COLISION SOBRE EL CAMINO
		G	OTRO VEHICULO MOTOR EN TRANSITO
SIN COLISION SOBRE EL CAMINO		**H**	OTRO VEHICULO MOTOR POR ALCANCE
B	VOLCADURA	**J**	VEHICULO MOTOR ESTACIONADO
C	CAIDA DE PASAJERO	**K**	FERROCARRIL
D	INCENDIO	**L**	BICICLETA/MOTOCICLETA
E	OTROS	**M**	ANIMAL
P	CAIDA DE CARGA	**N**	OBJETO FIJO
Q	DESPRENDIMIENTO DE REMOLQUE	**O**	OTROS OBJETOS
COLISION SOBRE EL CAMINO		**S**	SIN DATO
F	PEATON (ATROPELLAMIENTO)		
R	VELOCIDAD EXCESIVA		ACCIDENTES EQUIVALENTES A DAÑOS MATERIALES
		✞	UN MUERTO = 6 ACCIDENTES
		✡	UN HERIDO = 2 ACCIDENTES

DEL KM: 95+000
AL KM: 140+000

KILOMETRO	MUERTOS	HERIDOS	DAÑOS MATERIALES (S)	C (CONDUCTOR)	P (PEAT O PAS)	V (VEHICULO)	C (CAMINO)	G (GANADO)	A. (A. NATURAL)	NUMERO Y CLASIFICACION DE ACCIDENTES
95										
	0	3	33,000	2	0	0	0	0	0	G L ✡ ✡ ✡ ✡ ✡ ✡
	0	3	42,000	3	0	0	0	0	0	G H N ✡ ✡ ✡ ✡ ✡ ✡
	0	2	10,000	1	0	0	0	0	0	F ✡ ✡ ✡ ✡
100										
	1	1	20,000	1	0	0	0	0	0	A ✞ ✞ ✞ ✞ ✞ ✞ ✡ ✡
	0	2	30,000	1	0	0	0	0	0	G ✡ ✡ ✡ ✡
105										
	0	4	30,000	1	0	0	0	0	0	A ✡ ✡ ✡ ✡ ✡ ✡ ✡ ✡
110										
115										
	0	0	30,000	1	0	0	0	0	0	A
120										
	0	10	50,000	1	0	0	0	0	0	G ✡
125	1	4	60,000	1	0	0	0	0	0	G ✞ ✞ ✞ ✞ ✞ ✞ ✡ ✡ ✡ ✡ ✡ ✡ ✡ ✡
	0	3	50,000	1	0	0	0	0	0	B ✡ ✡ ✡ ✡ ✡ ✡
130										
	0	4	45,000	1	0	0	0	0	0	G ✡ ✡ ✡ ✡ ✡ ✡ ✡ ✡
135										
140										

Escala: 5 10 15 20 25 30 35 40 45

N U M E R O   Y   C L A S I F I C A C I O N   D E   A C C I D E N T E S

CLAVE	CLASIFICACION DEL ACCIDENTE	CLAVE	CLASIFICACION DEL ACCIDENTE
A	SALIDA DEL CAMINO		COLISION SOBRE EL CAMINO
		G	OTRO VEHICULO MOTOR EN TRANSITO
SIN COLISION SOBRE EL CAMINO		**H**	OTRO VEHICULO MOTOR POR ALCANCE
B	VOLCADURA	**J**	VEHICULO MOTOR ESTACIONADO
C	CAIDA DE PASAJERO	**K**	FERROCARRIL
D	INCENDIO	**L**	BICICLETA/MOTOCICLETA
E	OTROS	**M**	ANIMAL
P	CAIDA DE CARGA	**N**	OBJETO FIJO
Q	DESPRENDIMIENTO DE REMOLQUE	**O**	OTROS OBJETOS
COLISION SOBRE EL CAMINO		**S**	SIN DATO
F	PEATON (ATROPELLAMIENTO)		
R	VELOCIDAD EXCESIVA		ACCIDENTES EQUIVALENTES A DAÑOS MATERIALES
		✞	UN MUERTO = 6 ACCIDENTES
		✡	UN HERIDO = 2 ACCIDENTES

ACCIDENTES POR KILOMETRO
2010

CARRETERA Y TRAMO: Cd. Valles - Cd. Victoria Lim. Edos. S.L.P./Tamps. - Cd. Valles (MEX-085)

DEL KM: 140+000
AL KM: 185+000

SALDOS	MUERTOS	HERIDOS	DAÑOS MATERIALES (S)	CAUSAS	CONDUCTOR	PEATON	VEHICULO	CAMINO	GANADO	A. NAT. UR. AL.
	0	0	45,000		1	0	0	0	0	0
	0	1	1,000		1	0	0	0	0	0
	0	0	50,000		1	0	0	0	0	0
	0	0	10,000		1	0	0	0	0	0
	0	5	30,000		1	0	0	0	0	0
	0	5	55,000		1	0	0	0	0	0
	0	3	10,000		1	0	0	0	0	0
	2	2	49,000		2	0	0	0	0	0
	0	2	100,000		1	0	0	0	0	0

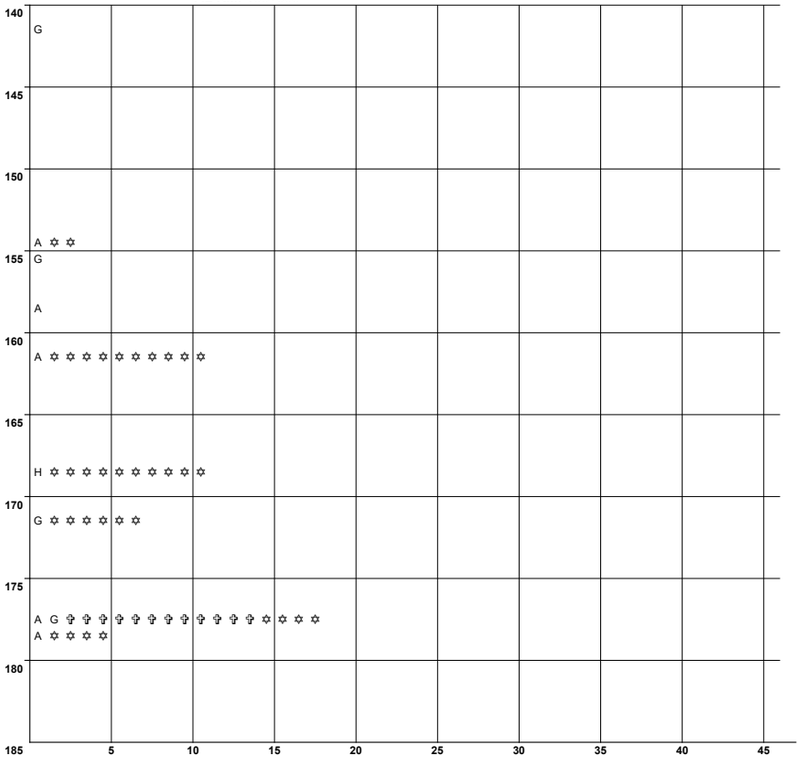

N U M E R O Y C L A S I F I C A C I O N D E A C C I D E N T E S

CLAVE	CLASIFICACION DEL ACCIDENTE	CLAVE	CLASIFICACION DEL ACCIDENTE
A	SALIDA DEL CAMINO	COLISION SOBRE EL CAMINO	
		G	OTRO VEHICULO MOTOR EN TRANSITO
SIN COLISION SOBRE EL CAMINO		**H**	OTRO VEHICULO MOTOR POR ALCANCE
B	VOLCADURA	**J**	VEHICULO MOTOR ESTACIONADO
C	CAIDA DE PASAJERO	**K**	FERROCARRIL
D	INCENDIO	**L**	BICICLETA/MOTOCICLETA
E	OTROS	**M**	ANIMAL
P	CAIDA DE CARGA	**N**	OBJETO FIJO
Q	DESPRENDIMIENTO DE REMOLQUE	**O**	OTROS OBJETOS
COLISION SOBRE EL CAMINO		**S**	SIN DATO
F	PEATON (ATROPELLAMIENTO)		
R	VELOCIDAD EXCESIVA	ACCIDENTES	EQUIVALENTES A DAÑOS MATERIALES
		✞	UN MUERTO = 6 ACCIDENTES
		✡	UN HERIDO = 2 ACCIDENTES

DEL KM: 185+000
AL KM: 230+000

SALDOS	MUERTOS	HERIDOS	DAÑOS MATERIALES (S)	CAUSAS	CONDUCTOR	PEATON	VEHICULO	CAMINO	GANADO	A. NAT. UR. AL.
	1	5	55,000		2	0	0	0	0	0
	0	0	24,000		1	0	0	0	0	0
	0	1	40,000		1	0	0	0	0	0
	0	0	70,000		1	0	0	0	0	0

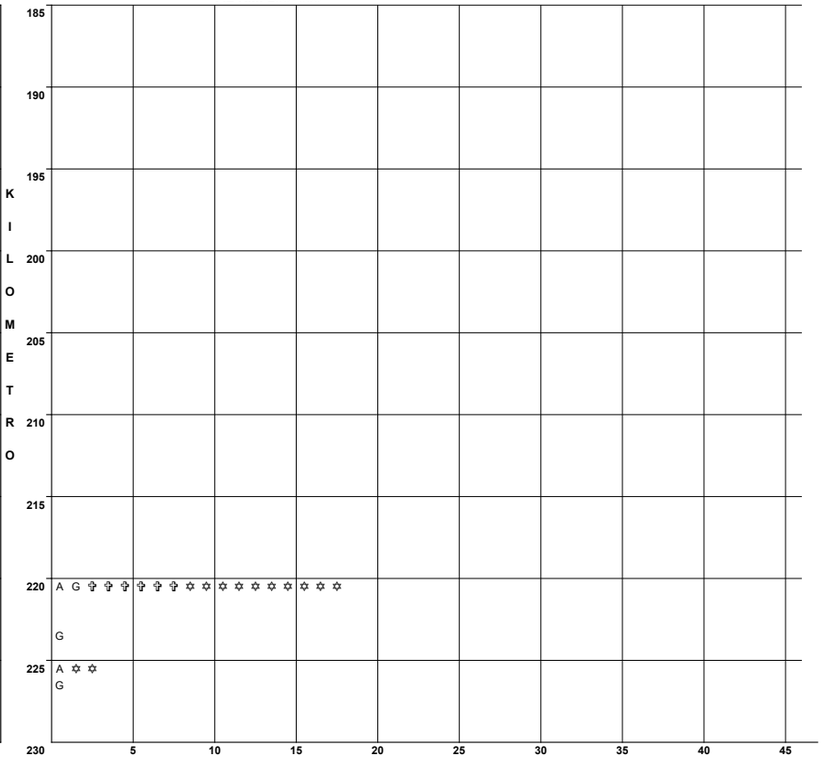

N U M E R O Y C L A S I F I C A C I O N D E A C C I D E N T E S

CLAVE	CLASIFICACION DEL ACCIDENTE	CLAVE	CLASIFICACION DEL ACCIDENTE
A	SALIDA DEL CAMINO	COLISION SOBRE EL CAMINO	
		G	OTRO VEHICULO MOTOR EN TRANSITO
SIN COLISION SOBRE EL CAMINO		**H**	OTRO VEHICULO MOTOR POR ALCANCE
B	VOLCADURA	**J**	VEHICULO MOTOR ESTACIONADO
C	CAIDA DE PASAJERO	**K**	FERROCARRIL
D	INCENDIO	**L**	BICICLETA/MOTOCICLETA
E	OTROS	**M**	ANIMAL
P	CAIDA DE CARGA	**N**	OBJETO FIJO
Q	DESPRENDIMIENTO DE REMOLQUE	**O**	OTROS OBJETOS
COLISION SOBRE EL CAMINO		**S**	SIN DATO
F	PEATON (ATROPELLAMIENTO)		
R	VELOCIDAD EXCESIVA	ACCIDENTES	EQUIVALENTES A DAÑOS MATERIALES
		✞	UN MUERTO = 6 ACCIDENTES
		✡	UN HERIDO = 2 ACCIDENTES

ACCIDENTES POR KILOMETRO
2010

CARRETERA Y TRAMO: Cd. Victoria - Matamoros (MEX-101-180)

DEL KM: 0+000
AL KM: 45+000

KILOMETRO	MUERTOS	HERIDOS	DAÑOS MATERIALES (S)	CONDUCTOR	PEAT. O PAS.	VEHICULO	CAMINO	GANADO	A. NATURAL	NUMERO Y CLASIFICACION DE ACCIDENTES
0	1	2	113,000	1	1	0	0	0	0	F G ✞ ✞ ✞ ✞ ✞ ✞ ✡ ✡ ✡ ✡
1	0	0	95,000	2	0	1	0	0	0	A A P
2										
3	0	3	40,000	2	0	0	0	0	0	A G ✡ ✡ ✡ ✡ ✡ ✡
4	0	0	100,000	1	0	0	0	0	0	A
5	0	4	15,000	1	0	0	0	0	0	A ✡ ✡ ✡ ✡ ✡ ✡ ✡ ✡
6	0	1	206,000	3	0	0	0	0	0	A A G ✡ ✡
7	1	2	129,000	5	0	0	0	0	0	B G G N Q ✞ ✞ ✞ ✞ ✞ ✞ ✡ ✡ ✡ ✡
8	0	5	116,000	2	1	0	0	0	0	A F G ✡ ✡ ✡ ✡ ✡ ✡ ✡ ✡ ✡ ✡
9										
10										
11	1	6	105,000	2	0	0	0	0	0	A G ✞ ✞ ✞ ✞ ✞ ✞ ✡ ✡ ✡ ✡ ✡ ✡ ✡ ✡ ✡ ✡ ✡ ✡
12										
13	0	2	30,000	0	0	0	0	1	0	M ✡ ✡ ✡ ✡
14										
15	0	3	75,000	1	0	0	0	0	0	G ✡ ✡ ✡ ✡ ✡ ✡
16	0	4	48,000	2	0	0	0	0	0	A G ✡ ✡ ✡ ✡ ✡ ✡ ✡ ✡
17										
18	0	1	85,000	2	0	0	0	0	0	G H ✡ ✡
19	3	1	465,000	2	0	0	0	0	0	G H ✞ ✞ ✞ ✞ ✞ ✞ ✞ ✞ ✞ ✞ ✞ ✞ ✞ ✞ ✞ ✞ ✞ ✞ ✡ ✡
20										
21	0	0	25,000	1	0	0	0	0	0	A
22	0	5	295,000	1	0	1	0	1	0	A H M ✡ ✡ ✡ ✡ ✡ ✡ ✡ ✡ ✡ ✡
23	0	2	35,000	1	0	0	0	0	0	G ✡ ✡ ✡ ✡
24	1	7	60,000	2	0	0	0	0	0	G G ✞ ✞ ✞ ✞ ✞ ✞ ✡ ✡ ✡ ✡ ✡ ✡ ✡ ✡ ✡ ✡ ✡ ✡ ✡ ✡
25	0	2	15,000	0	0	1	0	0	0	A ✡ ✡ ✡ ✡
26	1	0	43	1	0	0	0	0	0	H ✞ ✞ ✞ ✞ ✞ ✞
27–29										
30	1	0	15,000	1	0	0	0	0	0	G ✞ ✞ ✞ ✞ ✞ ✞
31–38										
39	0	1	4,000	1	0	0	0	0	0	A ✡ ✡
40										
41	0	1	16,000	0	0	1	0	0	0	B ✡ ✡
42	1	3	740,000	1	0	0	0	0	0	G ✞ ✞ ✞ ✞ ✞ ✞ ✡ ✡ ✡ ✡ ✡ ✡
43–44										

Scale: 5 10 15 20 25 30 35 40 45

N U M E R O Y C L A S I F I C A C I O N D E A C C I D E N T E S

CLAVE	CLASIFICACION DEL ACCIDENTE	CLAVE	CLASIFICACION DEL ACCIDENTE
A	SALIDA DEL CAMINO		COLISION SOBRE EL CAMINO
		G	OTRO VEHICULO MOTOR EN TRANSITO
	SIN COLISION SOBRE EL CAMINO	H	OTRO VEHICULO MOTOR POR ALCANCE
B	VOLCADURA	J	VEHICULO MOTOR ESTACIONADO
C	CAIDA DE PASAJERO	K	FERROCARRIL
D	INCENDIO	L	BICICLETA/MOTOCICLETA
E	OTROS	M	ANIMAL
P	CAIDA DE CARGA	N	OBJETO FIJO
Q	DESPRENDIMIENTO DE REMOLQUE	O	OTROS OBJETOS
	COLISION SOBRE EL CAMINO	S	SIN DATO
F	PEATON (ATROPELLAMIENTO)		
R	VELOCIDAD EXCESIVA		ACCIDENTES EQUIVALENTES A DAÑOS MATERIALES
		✞	UN MUERTO = 6 ACCIDENTES
		✡	UN HERIDO = 2 ACCIDENTES

DEL KM: 45+000
AL KM: 90+000

KILOMETRO	MUERTOS	HERIDOS	DAÑOS MATERIALES (S)	CONDUCTOR	PEAT. O PAS.	VEHICULO	CAMINO	GANADO	A. NATURAL	NUMERO Y CLASIFICACION DE ACCIDENTES
45	0	2	25,000	1	0	0	0	0	0	H ✡ ✡ ✡ ✡
46	0	0	40,000	1	0	0	0	0	0	H
47–51										
52	1	0	7,000	1	0	0	0	0	0	A ✞ ✞ ✞ ✞ ✞ ✞
53–55										
56	0	0	100,000	1	0	0	0	0	0	G
57–60										
61	0	6	15,000	0	0	1	0	0	0	B ✡ ✡ ✡ ✡ ✡ ✡ ✡ ✡ ✡ ✡ ✡ ✡
62–73										
74	0	0	85,000	0	0	1	0	0	0	G
75–84										
85	0	0	30,000	1	0	0	0	0	0	G
86–89										

Scale: 5 10 15 20 25 30 35 40 45

N U M E R O Y C L A S I F I C A C I O N D E A C C I D E N T E S

CLAVE	CLASIFICACION DEL ACCIDENTE	CLAVE	CLASIFICACION DEL ACCIDENTE
A	SALIDA DEL CAMINO		COLISION SOBRE EL CAMINO
		G	OTRO VEHICULO MOTOR EN TRANSITO
	SIN COLISION SOBRE EL CAMINO	H	OTRO VEHICULO MOTOR POR ALCANCE
B	VOLCADURA	J	VEHICULO MOTOR ESTACIONADO
C	CAIDA DE PASAJERO	K	FERROCARRIL
D	INCENDIO	L	BICICLETA/MOTOCICLETA
E	OTROS	M	ANIMAL
P	CAIDA DE CARGA	N	OBJETO FIJO
Q	DESPRENDIMIENTO DE REMOLQUE	O	OTROS OBJETOS
	COLISION SOBRE EL CAMINO	S	SIN DATO
F	PEATON (ATROPELLAMIENTO)		
R	VELOCIDAD EXCESIVA		ACCIDENTES EQUIVALENTES A DAÑOS MATERIALES
		✞	UN MUERTO = 6 ACCIDENTES
		✡	UN HERIDO = 2 ACCIDENTES

ACCIDENTES POR KILOMETRO
2010

CARRETERA Y TRAMO: Cd. Victoria - Matamoros (MEX-101-180)

DEL KM: 90+000
AL KM: 135+000

KILOMETRO	MUERTOS	HERIDOS	DAÑOS MATERIALES (S)	CONDUCTOR	PEAT. O PAS.	VEHICULO	CAMINO	GANADO	A. NATURAL	NUMERO Y CLASIFICACION DE ACCIDENTES
90–95	0	4	35,000	1	0	0	0	0	0	G ✡ ✡ ✡ ✡ ✡ ✡ ✡ ✡
95–100										
100–105	1	0	20,000	1	0	0	0	0	0	A ✞ ✞ ✞ ✞ ✞ ✞
	0	2	60,000	1	0	0	0	0	0	A ✡ ✡ ✡ ✡
105–110	0	3	20,000	0	0	1	0	0	0	A ✡ ✡ ✡ ✡ ✡ ✡
	0	2	30,000	0	0	1	0	0	0	A ✡ ✡ ✡ ✡
110–115										
115–120	0	0	40,000	1	0	0	0	0	0	A
120–125										
125–130										
130–135										

NUMERO Y CLASIFICACION DE ACCIDENTES (escala: 5, 10, 15, 20, 25, 30, 35, 40, 45)

CLAVE	CLASIFICACION DEL ACCIDENTE	CLAVE	CLASIFICACION DEL ACCIDENTE
A	SALIDA DEL CAMINO		COLISION SOBRE EL CAMINO
		G	OTRO VEHICULO MOTOR EN TRANSITO
	SIN COLISION SOBRE EL CAMINO	H	OTRO VEHICULO MOTOR POR ALCANCE
B	VOLCADURA	J	VEHICULO MOTOR ESTACIONADO
C	CAIDA DE PASAJERO	K	FERROCARRIL
D	INCENDIO	L	BICICLETA/MOTOCICLETA
E	OTROS	M	ANIMAL
P	CAIDA DE CARGA	N	OBJETO FIJO
Q	DESPRENDIMIENTO DE REMOLQUE	O	OTROS OBJETOS
	COLISION SOBRE EL CAMINO	S	SIN DATO
F	PEATON (ATROPELLAMIENTO)		
R	VELOCIDAD EXCESIVA		ACCIDENTES EQUIVALENTES A DAÑOS MATERIALES
		✞	UN MUERTO = 6 ACCIDENTES
		✡	UN HERIDO = 2 ACCIDENTES

DEL KM: 135+000
AL KM: 180+000

KILOMETRO	MUERTOS	HERIDOS	DAÑOS MATERIALES (S)	CONDUCTOR	PEAT. O PAS.	VEHICULO	CAMINO	GANADO	A. NATURAL	NUMERO Y CLASIFICACION DE ACCIDENTES
135–140										
140–145										
145–150										
150–155	0	4	40,000	1	0	0	0	0	0	B ✡ ✡ ✡ ✡ ✡ ✡ ✡ ✡
	0	4	70,000	1	0	0	0	0	0	A ✡ ✡ ✡ ✡ ✡ ✡ ✡ ✡
155–160										
160–165										
165–170										
170–175										
175–180	2	3	44,000	1	0	0	0	0	0	G ✞ ✞ ✞ ✞ ✞ ✞ ✞ ✞ ✞ ✞ ✞ ✞ ✡ ✡ ✡ ✡ ✡ ✡

NUMERO Y CLASIFICACION DE ACCIDENTES (escala: 5, 10, 15, 20, 25, 30, 35, 40, 45)

CLAVE	CLASIFICACION DEL ACCIDENTE	CLAVE	CLASIFICACION DEL ACCIDENTE
A	SALIDA DEL CAMINO		COLISION SOBRE EL CAMINO
		G	OTRO VEHICULO MOTOR EN TRANSITO
	SIN COLISION SOBRE EL CAMINO	H	OTRO VEHICULO MOTOR POR ALCANCE
B	VOLCADURA	J	VEHICULO MOTOR ESTACIONADO
C	CAIDA DE PASAJERO	K	FERROCARRIL
D	INCENDIO	L	BICICLETA/MOTOCICLETA
E	OTROS	M	ANIMAL
P	CAIDA DE CARGA	N	OBJETO FIJO
Q	DESPRENDIMIENTO DE REMOLQUE	O	OTROS OBJETOS
	COLISION SOBRE EL CAMINO	S	SIN DATO
F	PEATON (ATROPELLAMIENTO)		
R	VELOCIDAD EXCESIVA		ACCIDENTES EQUIVALENTES A DAÑOS MATERIALES
		✞	UN MUERTO = 6 ACCIDENTES
		✡	UN HERIDO = 2 ACCIDENTES

ACCIDENTES POR KILOMETRO
2010

CARRETERA Y TRAMO: Cd. Victoria - Matamoros (MEX-101-180)

DEL KM: 180+000
AL KM: 225+000

KM	MUERTOS	HERIDOS	DAÑOS MATERIALES (S)	CONDUCTOR	PEATON	VEHICULO	CAMINO	AGENTES NATURALES	NUMERO Y CLASIFICACION DE ACCIDENTES
180									
185									
190									
	0	0	17,000	1	0	0	0	0	A
	0	1	150,000	2	0	0	0	0	G G ✡ ✡
	3	2	50,000	0	0	1	0	0	A ✞ ✞ ✞ ✞ ✞ ✞ ✞ ✞ ✞ ✞ ✞ ✞ ✞ ✞ ✞ ✞ ✞ ✞ ✡ ✡ ✡ ✡
195	0	0	60,000	1	0	0	0	0	A
	2	2	170,000	2	0	0	0	0	A H ✞ ✞ ✞ ✞ ✞ ✞ ✞ ✞ ✞ ✞ ✞ ✞ ✡ ✡ ✡ ✡
200	1	0	10,000	1	0	0	0	0	F ✞ ✞ ✞ ✞ ✞ ✞
	2	1	315,000	2	0	0	0	0	G H ✞ ✞ ✞ ✞ ✞ ✞ ✞ ✞ ✞ ✞ ✞ ✞ ✡ ✡
	0	0	220,000	1	0	0	0	0	G
	0	5	88,000	2	0	0	0	0	G G ✡ ✡ ✡ ✡ ✡ ✡ ✡ ✡ ✡ ✡
205	0	2	130,000	3	0	0	0	0	A A A ✡ ✡ ✡ ✡
	0	1	20,000	0	0	0	0	1	M ✡ ✡
210	0	3	30,000	0	0	1	0	0	A ✡ ✡ ✡ ✡ ✡ ✡
	1	1	110,000	1	0	0	0	0	G ✞ ✞ ✞ ✞ ✞ ✞ ✡ ✡
	0	0	300,000	1	0	0	0	0	G
215	1	3	51,000	3	0	0	0	0	A J L ✞ ✞ ✞ ✞ ✞ ✞ ✡ ✡ ✡ ✡ ✡ ✡
	0	1	30,000	1	0	0	0	0	B ✡ ✡
	0	1	60,000	1	0	0	0	0	G ✡ ✡
220	1	9	88,000	3	0	0	0	0	G G G ✞ ✞ ✞ ✞ ✞ ✞ ✡ ✡ ✡ ✡ ✡ ✡ ✡ ✡ ✡ ✡ ✡ ✡ ✡ ✡ ✡ ✡ ✡ ✡
	1	0	20,000	1	0	0	0	0	A ✞ ✞ ✞ ✞ ✞ ✞
225									

Escala: 5 10 15 20 25 30 35 40 45

N U M E R O Y C L A S I F I C A C I O N D E A C C I D E N T E S

CLAVE	CLASIFICACION DEL ACCIDENTE	CLAVE	CLASIFICACION DEL ACCIDENTE
A	SALIDA DEL CAMINO		COLISION SOBRE EL CAMINO
		G	OTRO VEHICULO MOTOR EN TRANSITO
SIN COLISION SOBRE EL CAMINO		H	OTRO VEHICULO MOTOR POR ALCANCE
B	VOLCADURA	J	VEHICULO MOTOR ESTACIONADO
C	CAIDA DE PASAJERO	K	FERROCARRIL
D	INCENDIO	L	BICICLETA/MOTOCICLETA
E	OTROS	M	ANIMAL
P	CAIDA DE CARGA	N	OBJETO FIJO
Q	DESPRENDIMIENTO DE REMOLQUE	O	OTROS OBJETOS
COLISION SOBRE EL CAMINO		S	SIN DATO
F	PEATON (ATROPELLAMIENTO)		
R	VELOCIDAD EXCESIVA		ACCIDENTES EQUIVALENTES A DAÑOS MATERIALES
		✞	UN MUERTO = 6 ACCIDENTES
		✡	UN HERIDO = 2 ACCIDENTES

DEL KM: 225+000
AL KM: 270+000

KM	MUERTOS	HERIDOS	DAÑOS MATERIALES (S)	CONDUCTOR	PEATON	VEHICULO	CAMINO	AGENTES NATURALES	NUMERO Y CLASIFICACION DE ACCIDENTES
225									
230									
235									
240									
245	0	0	250000	1	0	0	0	0	G
	0	0	10000	1	0	0	0	0	A
250	0	0	150000	1	0	0	0	0	A
255	0	0	80000	0	0	1	0	0	A
260	0	1	40000	1	0	0	0	0	A ✡ ✡
265									
270									

Escala: 5 10 15 20 25 30 35 40 45

N U M E R O Y C L A S I F I C A C I O N D E A C C I D E N T E S

CLAVE	CLASIFICACION DEL ACCIDENTE	CLAVE	CLASIFICACION DEL ACCIDENTE
A	SALIDA DEL CAMINO		COLISION SOBRE EL CAMINO
		G	OTRO VEHICULO MOTOR EN TRANSITO
SIN COLISION SOBRE EL CAMINO		H	OTRO VEHICULO MOTOR POR ALCANCE
B	VOLCADURA	J	VEHICULO MOTOR ESTACIONADO
C	CAIDA DE PASAJERO	K	FERROCARRIL
D	INCENDIO	L	BICICLETA/MOTOCICLETA
E	OTROS	M	ANIMAL
P	CAIDA DE CARGA	N	OBJETO FIJO
Q	DESPRENDIMIENTO DE REMOLQUE	O	OTROS OBJETOS
COLISION SOBRE EL CAMINO		S	SIN DATO
F	PEATON (ATROPELLAMIENTO)		
R	VELOCIDAD EXCESIVA		ACCIDENTES EQUIVALENTES A DAÑOS MATERIALES
		✞	UN MUERTO = 6 ACCIDENTES
		✡	UN HERIDO = 2 ACCIDENTES

ACCIDENTES POR KILOMETRO
2010

CARRETERA Y TRAMO: Cd. Victoria - Matamoros (MEX-101-180)

DEL KM: 270+000
AL KM: 315+000

SALDOS: MUERTOS	SALDOS: HERIDOS	SALDOS: DAÑOS MATERIALES (S)	CAUSAS: CONDUCTOR	CAUSAS: PEATON	CAUSAS: VEHICULO	CAUSAS: CAMINO	CAUSAS: GANADO	CAUSAS: A. NATURAL	KILOMETRO	NUMERO Y CLASIFICACION DE ACCIDENTES
0	0	110000	1	0	0	0	0	0	270	A
									275	
									280	
0	0	50000	1	0	0	0	0	0		A
0	0	125000	1	0	0	0	0	0		A
									285	
0	2	30000	1	0	0	0	0	0		A ✡ ✡ ✡ ✡
									290	
4	0	20000	1	0	0	0	0	0		G ✞
0	4	53000	1	0	0	0	0	0		G ✡ ✡ ✡ ✡ ✡ ✡ ✡ ✡
									295	
0	2	75000	2	0	0	0	0	0		G G ✡ ✡ ✡ ✡
									300	
0	0	31000	2	0	0	0	0	0		A G
									305	
2	2	158000	2	1	0	0	0	0		F G L ✞ ✞ ✞ ✞ ✞ ✞ ✞ ✞ ✞ ✞ ✞ ✞ ✡ ✡ ✡ ✡
									310	
									315	

Escala: 5 10 15 20 25 30 35 40 45

N U M E R O Y C L A S I F I C A C I O N D E A C C I D E N T E S

CLAVE	CLASIFICACION DEL ACCIDENTE	CLAVE	CLASIFICACION DEL ACCIDENTE
A	SALIDA DEL CAMINO		COLISION SOBRE EL CAMINO
		G	OTRO VEHICULO MOTOR EN TRANSITO
	SIN COLISION SOBRE EL CAMINO	H	OTRO VEHICULO MOTOR POR ALCANCE
B	VOLCADURA	J	VEHICULO MOTOR ESTACIONADO
C	CAIDA DE PASAJERO	K	FERROCARRIL
D	INCENDIO	L	BICICLETA/MOTOCICLETA
E	OTROS	M	ANIMAL
P	CAIDA DE CARGA	N	OBJETO FIJO
Q	DESPRENDIMIENTO DE REMOLQUE	O	OTROS OBJETOS
	COLISION SOBRE EL CAMINO	S	SIN DATO
F	PEATON (ATROPELLAMIENTO)		
R	VELOCIDAD EXCESIVA		ACCIDENTES EQUIVALENTES A DAÑOS MATERIALES
		✞	UN MUERTO = 6 ACCIDENTES
		✡	UN HERIDO = 2 ACCIDENTES

ACCIDENTES POR KILOMETRO
2010

CARRETERA Y TRAMO: Cd. Victoria - Soto La Marina (MEX)

DEL KM: 0+000
AL KM: 45+000

SALDOS	MUERTOS	HERIDOS	DAÑOS MATERIALES (S)	CAUSAS	CONDUCTOR	PEATON	VEHICULO	CAMINO	GANADO	A. NATURAL
	1	3	110,000		2	0	0	0	0	0
	1	0	15,000		1	0	0	0	0	0
	0	0	40,000		1	0	0	0	0	0
	0	2	30,000		1	0	0	0	0	0
	0	0	40,000		1	0	0	0	0	0
	0	1	40,000		1	0	0	0	0	0
	1	0	40,000		1	0	0	0	0	0
	0	0	50,000		1	0	0	0	0	0
	0	0	22,000		1	0	0	0	0	0
	0	4	35,000		1	0	0	0	0	0

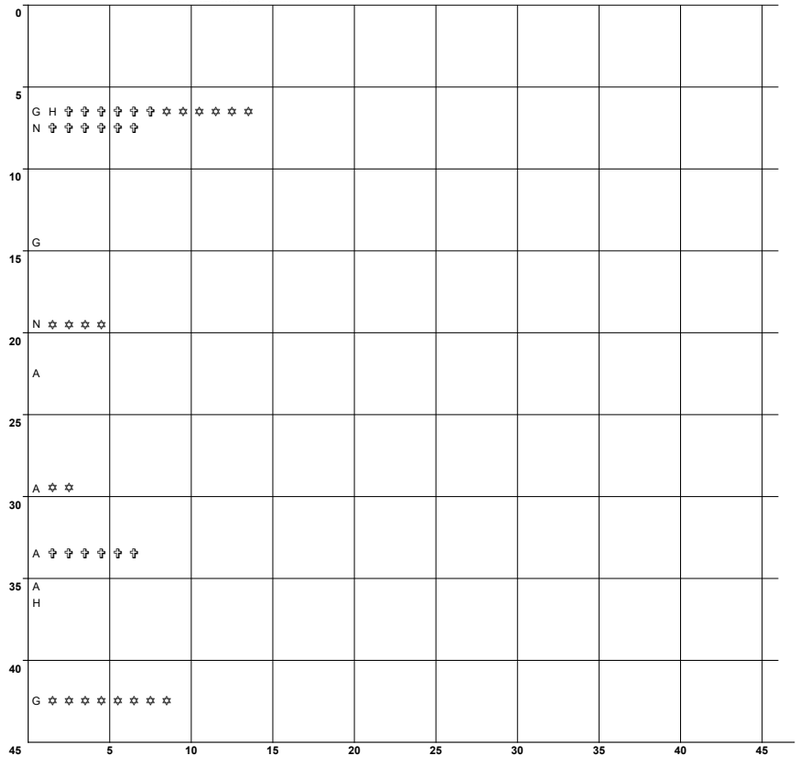

N U M E R O Y C L A S I F I C A C I O N D E A C C I D E N T E S

CLAVE	CLASIFICACION DEL ACCIDENTE	CLAVE	CLASIFICACION DEL ACCIDENTE
A	SALIDA DEL CAMINO	COLISION SOBRE EL CAMINO	
		G	OTRO VEHICULO MOTOR EN TRANSITO
SIN COLISION SOBRE EL CAMINO		**H**	OTRO VEHICULO MOTOR POR ALCANCE
B	VOLCADURA	**J**	VEHICULO MOTOR ESTACIONADO
C	CAIDA DE PASAJERO	**K**	FERROCARRIL
D	INCENDIO	**L**	BICICLETA/MOTOCICLETA
E	OTROS	**M**	ANIMAL
P	CAIDA DE CARGA	**N**	OBJETO FIJO
Q	DESPRENDIMIENTO DE REMOLQUE	**O**	OTROS OBJETOS
COLISION SOBRE EL CAMINO		**S**	SIN DATO
F	PEATON (ATROPELLAMIENTO)		
R	VELOCIDAD EXCESIVA	ACCIDENTES	EQUIVALENTES A DAÑOS MATERIALES
		✝	UN MUERTO = 6 ACCIDENTES
		✡	UN HERIDO = 2 ACCIDENTES

DEL KM: 45+000
AL KM: 90+000

SALDOS	MUERTOS	HERIDOS	DAÑOS MATERIALES (S)	CAUSAS	CONDUCTOR	PEATON	VEHICULO	CAMINO	GANADO	A. NATURAL
	1	0	20,000		1	0	0	0	0	0
	0	4	40,000		1	0	0	0	0	0

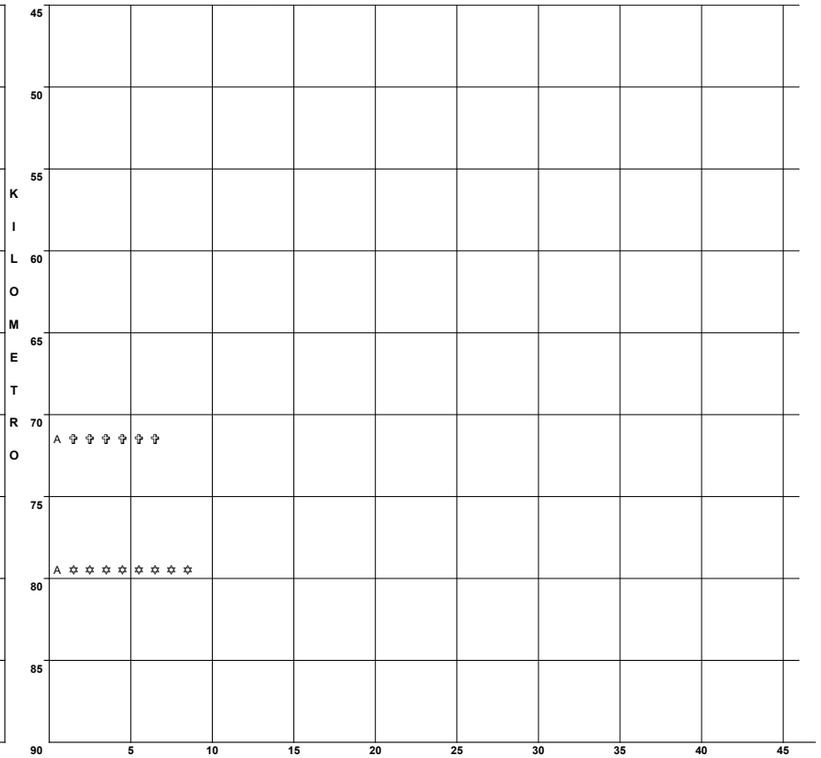

N U M E R O Y C L A S I F I C A C I O N D E A C C I D E N T E S

CLAVE	CLASIFICACION DEL ACCIDENTE	CLAVE	CLASIFICACION DEL ACCIDENTE
A	SALIDA DEL CAMINO	COLISION SOBRE EL CAMINO	
		G	OTRO VEHICULO MOTOR EN TRANSITO
SIN COLISION SOBRE EL CAMINO		**H**	OTRO VEHICULO MOTOR POR ALCANCE
B	VOLCADURA	**J**	VEHICULO MOTOR ESTACIONADO
C	CAIDA DE PASAJERO	**K**	FERROCARRIL
D	INCENDIO	**L**	BICICLETA/MOTOCICLETA
E	OTROS	**M**	ANIMAL
P	CAIDA DE CARGA	**N**	OBJETO FIJO
Q	DESPRENDIMIENTO DE REMOLQUE	**O**	OTROS OBJETOS
COLISION SOBRE EL CAMINO		**S**	SIN DATO
F	PEATON (ATROPELLAMIENTO)		
R	VELOCIDAD EXCESIVA	ACCIDENTES	EQUIVALENTES A DAÑOS MATERIALES
		✝	UN MUERTO = 6 ACCIDENTES
		✡	UN HERIDO = 2 ACCIDENTES

ACCIDENTES POR KILOMETRO
2010

CARRETERA Y TRAMO: Cd. Victoria - Soto La Marina (MEX)

DEL KM: 90+000
AL KM: 135+000

KILOMETRO	MUERTOS	HERIDOS	DAÑOS MATERIALES (S)	CONDUCTOR	PEATONES	VEHICULOS	CAMINO	GANADO	A. NA. TUR. AL
90–95	1	4	40,000	1	0	0	0	0	0
100–105	0	0	60,000	1	0	0	0	0	0

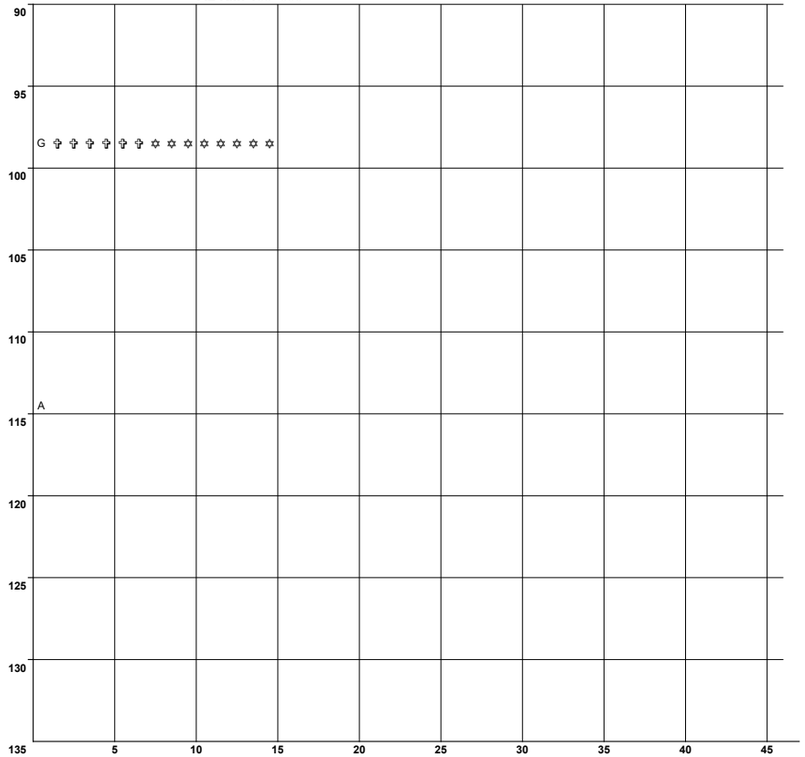

N U M E R O Y C L A S I F I C A C I O N D E A C C I D E N T E S

CLAVE	CLASIFICACION DEL ACCIDENTE	CLAVE	CLASIFICACION DEL ACCIDENTE
A	SALIDA DEL CAMINO	COLISION SOBRE EL CAMINO	
		G	OTRO VEHICULO MOTOR EN TRANSITO
SIN COLISION SOBRE EL CAMINO		**H**	OTRO VEHICULO MOTOR POR ALCANCE
B	VOLCADURA	**J**	VEHICULO MOTOR ESTACIONADO
C	CAIDA DE PASAJERO	**K**	FERROCARRIL
D	INCENDIO	**L**	BICICLETA/MOTOCICLETA
E	OTROS	**M**	ANIMAL
P	CAIDA DE CARGA	**N**	OBJETO FIJO
Q	DESPRENDIMIENTO DE REMOLQUE	**O**	OTROS OBJETOS
COLISION SOBRE EL CAMINO		**S**	SIN DATO
F	PEATON (ATROPELLAMIENTO)		
R	VELOCIDAD EXCESIVA	ACCIDENTES EQUIVALENTES A DAÑOS MATERIALES	
		✝	UN MUERTO = 6 ACCIDENTES
		✡	UN HERIDO = 2 ACCIDENTES

ACCIDENTES POR KILOMETRO
2010

CARRETERA Y TRAMO: Ciudad Victoria - Monterrey Cd. Victoria - Lim. Edos. Tamps./NL (MEX-085)

DEL KM: 0+000
AL KM: 45+000

KILOMETRO	MUERTOS	HERIDOS	DAÑOS MATERIALES (S)	CONDUCTOR	PEATON O PASAJERO	VEHICULO	CAMINO	AGENTES NATURALES	A.	NUMERO Y CLASIFICACION DE ACCIDENTES
0–5	0	4	35,000	1	0	0	0	0	0	G ✡ ✡ ✡ ✡ ✡ ✡ ✡ ✡
5–10	0	0	15,000	1	0	0	0	0	0	A
5–10	3	0	55,000	1	0	0	0	0	0	H ✝ ✝ ✝ ✝ ✝ ✝ ✝ ✝ ✝ ✝ ✝ ✝ ✝ ✝ ✝ ✝ ✝ ✝
10–15	0	3	20,000	1	0	0	0	0	0	H ✡ ✡ ✡ ✡ ✡ ✡
15–20	1	1	15,000	0	1	0	0	0	0	F ✝ ✝ ✝ ✝ ✝ ✝ ✡ ✡
15–20	0	0	13,000	1	0	0	0	0	0	G
25–30	0	7	175,000	3	0	0	0	0	0	G G H ✡ ✡ ✡ ✡ ✡ ✡ ✡ ✡ ✡ ✡ ✡ ✡ ✡ ✡
30–35	0	0	30,000	1	0	0	0	0	0	A
30–35	0	0	20,000	1	0	0	0	0	0	A
30–35	0	0	20,000	1	0	0	0	0	0	G
35–40	2	4	78,500	3	0	0	0	0	0	G H H ✝ ✝ ✝ ✝ ✝ ✝ ✝ ✝ ✝ ✝ ✝ ✝ ✡ ✡ ✡ ✡ ✡ ✡ ✡ ✡
35–40	0	4	42,000	1	0	0	0	0	0	G ✡ ✡ ✡ ✡ ✡ ✡ ✡ ✡
35–40	0	0	10,000	1	0	0	0	0	0	G
40–45	1	1	255,000	2	0	0	0	0	0	G G ✝ ✝ ✝ ✝ ✝ ✝ ✡ ✡
40–45	1	3	25,000	1	0	0	0	0	0	G ✝ ✝ ✝ ✝ ✝ ✝ ✡ ✡ ✡ ✡ ✡ ✡

DEL KM: 45+000
AL KM: 90+000

KILOMETRO	MUERTOS	HERIDOS	DAÑOS MATERIALES (S)	CONDUCTOR	PEATON O PASAJERO	VEHICULO	CAMINO	AGENTES NATURALES	A.	NUMERO Y CLASIFICACION DE ACCIDENTES
45–50	0	3	20,000	1	0	0	0	0	0	A ✡ ✡ ✡ ✡ ✡ ✡
45–50	0	0	30,000	1	0	0	0	0	0	H
50–55	0	1	30,000	1	0	0	0	0	0	G ✡ ✡
50–55	0	3	65,000	1	0	0	0	0	0	G ✡ ✡ ✡ ✡ ✡ ✡
60–65	1	0	30,000	1	1	0	0	0	0	A F ✝ ✝ ✝ ✝ ✝ ✝
65–70	0	5	160,000	1	0	0	0	0	0	G ✡ ✡ ✡ ✡ ✡ ✡ ✡ ✡ ✡ ✡
75–80	0	2	7,000	1	0	0	0	0	0	A ✡ ✡ ✡ ✡
80–85	0	1	0	0	1	0	0	0	0	F ✡ ✡
85–90	1	0	20,000	1	0	0	0	0	0	G ✝ ✝ ✝ ✝ ✝ ✝
85–90	0	0	16,000	1	0	0	0	0	0	H
85–90	0	2	5,000	0	0	1	0	0	0	F ✡ ✡ ✡ ✡

Escala horizontal: 5 10 15 20 25 30 35 40 45

CLAVE	CLASIFICACION DEL ACCIDENTE	CLAVE	CLASIFICACION DEL ACCIDENTE
A	SALIDA DEL CAMINO		COLISION SOBRE EL CAMINO
		G	OTRO VEHICULO MOTOR EN TRANSITO
	SIN COLISION SOBRE EL CAMINO	H	OTRO VEHICULO MOTOR POR ALCANCE
B	VOLCADURA	J	VEHICULO MOTOR ESTACIONADO
C	CAIDA DE PASAJERO	K	FERROCARRIL
D	INCENDIO	L	BICICLETA/MOTOCICLETA
E	OTROS	M	ANIMAL
P	CAIDA DE CARGA	N	OBJETO FIJO
Q	DESPRENDIMIENTO DE REMOLQUE	O	OTROS OBJETOS
	COLISION SOBRE EL CAMINO	S	SIN DATO
F	PEATON (ATROPELLAMIENTO)		
R	VELOCIDAD EXCESIVA		ACCIDENTES EQUIVALENTES A DAÑOS MATERIALES
		✝	UN MUERTO = 6 ACCIDENTES
		✡	UN HERIDO = 2 ACCIDENTES

ACCIDENTES POR KILOMETRO
2010

CARRETERA Y TRAMO: Ciudad Victoria - Monterrey Cd. Victoria - Lim. Edos. Tamps./NL (MEX-085)

DEL KM: 90+000
AL KM: 135+000

KILOMETRO	SALDOS: MUERTOS	SALDOS: HERIDOS	SALDOS: DAÑOS MATERIALES (S)	CAUSAS: CONDUCTOR	CAUSAS: PEATON	CAUSAS: VEHICULO	CAUSAS: CAMINO	CAUSAS: AGENTE NATURAL	CAUSAS: ANORMAL	NUMERO Y CLASIFICACION DE ACCIDENTES
90										
95	0	0	70,000	2	0	0	0	0	0	A A
	1	4	300,000	2	0	0	0	0	0	A A ✞ ✞ ✞ ✞ ✞ ✞ ✡ ✡ ✡ ✡ ✡ ✡ ✡ ✡
100										
105	0	0	300,000	1	0	0	0	0	0	B
	0	6	100,000	1	0	0	0	0	0	G ✡ ✡ ✡ ✡ ✡ ✡ ✡ ✡ ✡ ✡ ✡ ✡
	1	4	20,000	1	0	0	0	0	0	A ✞ ✞ ✞ ✞ ✞ ✞ ✡ ✡ ✡ ✡ ✡ ✡ ✡ ✡
110	0	0	160,000	1	0	0	0	0	0	G
	1	1	40,000	0	0	1	0	0	0	A ✞ ✞ ✞ ✞ ✞ ✞ ✡ ✡
115	0	1	30,000	1	0	0	0	0	0	A ✡ ✡
120	0	2	30,000	1	0	0	0	0	0	A ✡ ✡ ✡ ✡
	0	0	30,000	1	0	0	0	0	0	A
125										
130										
135										

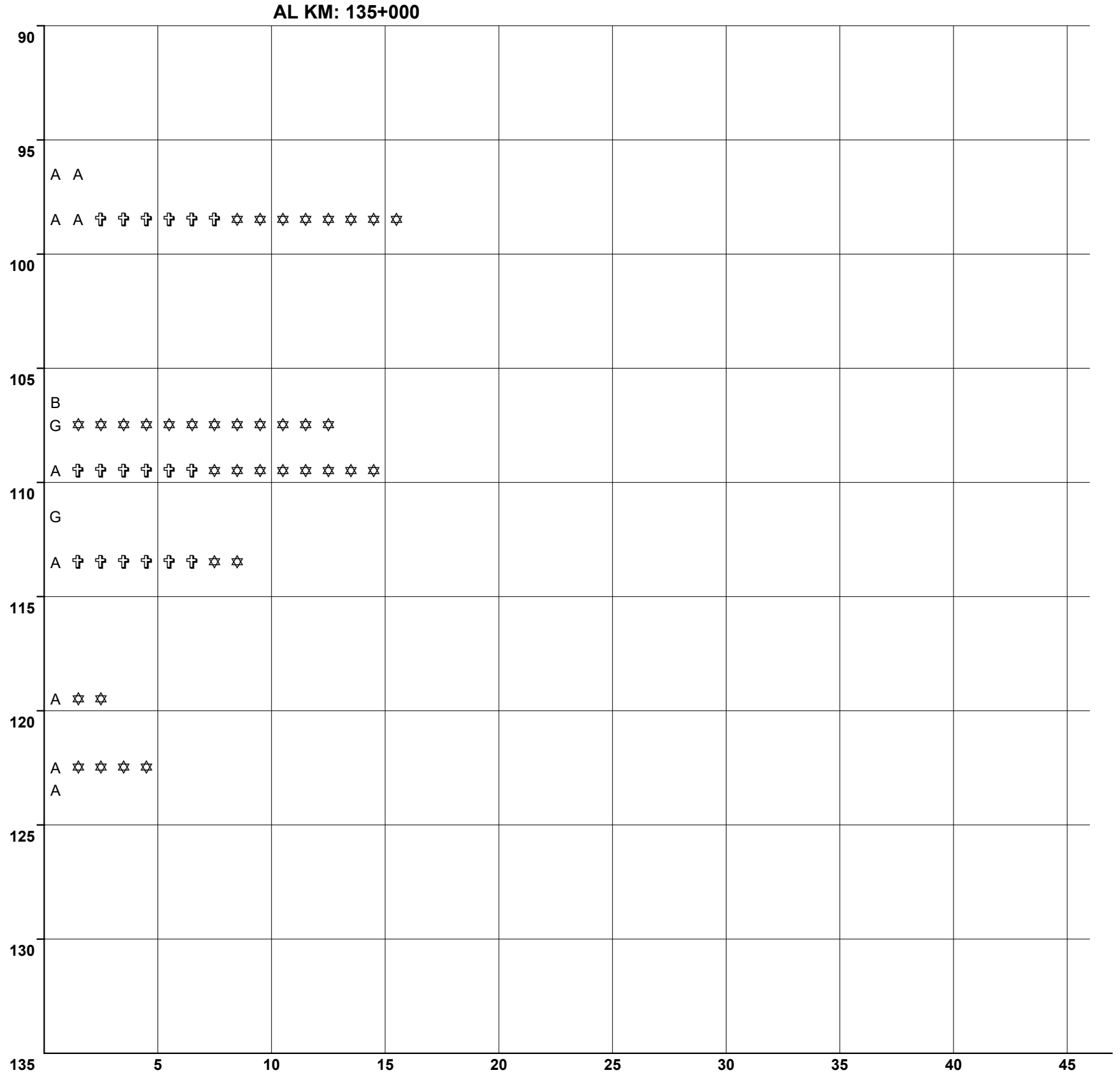

CLAVE	CLASIFICACION DEL ACCIDENTE	CLAVE	CLASIFICACION DEL ACCIDENTE
A	SALIDA DEL CAMINO	COLISION SOBRE EL CAMINO	
		G	OTRO VEHICULO MOTOR EN TRANSITO
SIN COLISION SOBRE EL CAMINO		**H**	OTRO VEHICULO MOTOR POR ALCANCE
B	VOLCADURA	**J**	VEHICULO MOTOR ESTACIONADO
C	CAIDA DE PASAJERO	**K**	FERROCARRIL
D	INCENDIO	**L**	BICICLETA/MOTOCICLETA
E	OTROS	**M**	ANIMAL
P	CAIDA DE CARGA	**N**	OBJETO FIJO
Q	DESPRENDIMIENTO DE REMOLQUE	**O**	OTROS OBJETOS
COLISION SOBRE EL CAMINO		**S**	SIN DATO
F	PEATON (ATROPELLAMIENTO)		
R	VELOCIDAD EXCESIVA	ACCIDENTES EQUIVALENTES A DAÑOS MATERIALES	
		✞	UN MUERTO = 6 ACCIDENTES
		✡	UN HERIDO = 2 ACCIDENTES

ACCIDENTES POR KILOMETRO
2010

CARRETERA Y TRAMO: Ent. Tula - Cd. Victoria Lim. Edos. S.L.P./Tamps. - Cd. Victoria (MEX-101)

DEL KM: 2+000
AL KM: 45+000

SALDOS			CAUSAS						KILOMETRO	
MUERTOS	HERIDOS	DAÑOS MATERIALES (S)	CONDUCTOR	PEATON	VEHICULO	CAMINO	GANADO	A. NA. TUR. AL.		
1	0	80,000	1	0	0	0	0	0	0–5	A ✝ ✝ ✝ ✝ ✝ ✝
0	2	50,000	0	0	0	0	1	0	0–5	M ✡ ✡ ✡ ✡
0	0	30,000	1	0	0	0	0	0	5–10	A
0	2	70,000	1	0	0	0	0	0	15–20	G ✡ ✡ ✡ ✡
0	4	20,000	0	0	1	0	0	0	20–25	B ✡ ✡ ✡ ✡ ✡ ✡ ✡ ✡
0	1	15,000	1	0	0	0	0	0	25–30	G ✡ ✡
0 0	0 4	33,000 20,000	1 1	0 0	0 0	0 0	0 0	0 0	30–35	G G ✡ ✡ ✡ ✡ ✡ ✡ ✡ ✡
0	0	30,000	1	0	0	0	0	0	35–40	G

NUMERO Y CLASIFICACION DE ACCIDENTES

CLAVE	CLASIFICACION DEL ACCIDENTE	CLAVE	CLASIFICACION DEL ACCIDENTE
A	SALIDA DEL CAMINO		COLISION SOBRE EL CAMINO
		G	OTRO VEHICULO MOTOR EN TRANSITO
SIN COLISION SOBRE EL CAMINO		**H**	OTRO VEHICULO MOTOR POR ALCANCE
B	VOLCADURA	**J**	VEHICULO MOTOR ESTACIONADO
C	CAIDA DE PASAJERO	**K**	FERROCARRIL
D	INCENDIO	**L**	BICICLETA/MOTOCICLETA
E	OTROS	**M**	ANIMAL
P	CAIDA DE CARGA	**N**	OBJETO FIJO
Q	DESPRENDIMIENTO DE REMOLQUE	**O**	OTROS OBJETOS
COLISION SOBRE EL CAMINO		**S**	SIN DATO
F	PEATON (ATROPELLAMIENTO)		
R	VELOCIDAD EXCESIVA	ACCIDENTES	EQUIVALENTES A DAÑOS MATERIALES
		✝	UN MUERTO = 6 ACCIDENTES
		✡	UN HERIDO = 2 ACCIDENTES

DEL KM: 45+000
AL KM: 90+000

SALDOS			CAUSAS						KILOMETRO	
MUERTOS	HERIDOS	DAÑOS MATERIALES (S)	CONDUCTOR	PEATON	VEHICULO	CAMINO	GANADO	A. NA. TUR. AL.		
0	2	500,000	1	0	0	0	0	0	45–50	H ✡ ✡ ✡ ✡
0	1	60,000	1	0	0	0	0	0	50–55	O ✡ ✡
0	1	30,000	1	0	0	0	0	0	55–60	G ✡ ✡
1	1	35,000	1	0	0	0	0	0	70–75	G ✝ ✝ ✝ ✝ ✝ ✝ ✡ ✡
0 0	2 0	62,000 25,000	2 1	0 0	0 0	0 0	0 0	0 0	85–90	G G ✡ ✡ ✡ ✡ A

NUMERO Y CLASIFICACION DE ACCIDENTES

CLAVE	CLASIFICACION DEL ACCIDENTE	CLAVE	CLASIFICACION DEL ACCIDENTE
A	SALIDA DEL CAMINO		COLISION SOBRE EL CAMINO
		G	OTRO VEHICULO MOTOR EN TRANSITO
SIN COLISION SOBRE EL CAMINO		**H**	OTRO VEHICULO MOTOR POR ALCANCE
B	VOLCADURA	**J**	VEHICULO MOTOR ESTACIONADO
C	CAIDA DE PASAJERO	**K**	FERROCARRIL
D	INCENDIO	**L**	BICICLETA/MOTOCICLETA
E	OTROS	**M**	ANIMAL
P	CAIDA DE CARGA	**N**	OBJETO FIJO
Q	DESPRENDIMIENTO DE REMOLQUE	**O**	OTROS OBJETOS
COLISION SOBRE EL CAMINO		**S**	SIN DATO
F	PEATON (ATROPELLAMIENTO)		
R	VELOCIDAD EXCESIVA	ACCIDENTES	EQUIVALENTES A DAÑOS MATERIALES
		✝	UN MUERTO = 6 ACCIDENTES
		✡	UN HERIDO = 2 ACCIDENTES

ACCIDENTES POR KILOMETRO
2010

CARRETERA Y TRAMO: Ent. Tula - Cd. Victoria Lim. Edos. S.L.P./Tamps. - Cd. Victoria (MEX-101)

DEL KM: 90+000
AL KM: 135+000

SALDOS	MUERTOS	HERIDOS	DAÑOS MATERIALES (S)	CAUSA	CONDUCTOR	PEATON	VEHICULO	CAMION	GANADO	A. NA. TUR. AL.
	0	1	15,000		1	0	0	0	0	0
	0	0	40,000		1	0	0	0	0	0
	0	3	5,000		1	0	0	0	0	0
	0	4	100,000		3	0	0	0	0	0
	1	0	33,000		1	0	0	0	1	0
	0	0	400,000		1	0	0	0	0	0
	0	0	100,000		1	0	0	0	0	0
	1	4	65,000		1	0	0	0	0	0

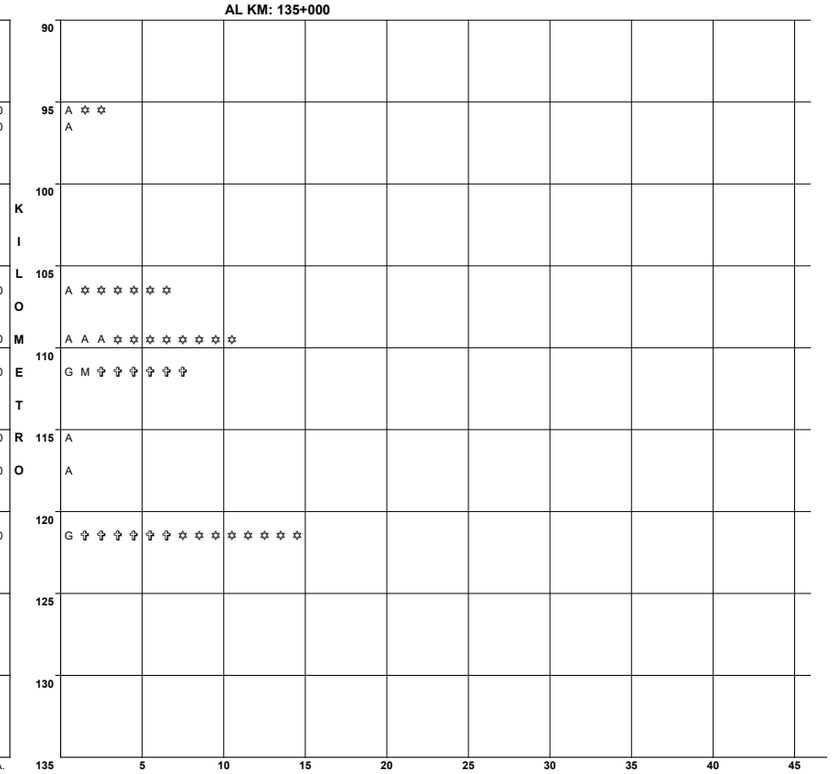

NUMERO Y CLASIFICACION DE ACCIDENTES

CLAVE	CLASIFICACION DEL ACCIDENTE	CLAVE	CLASIFICACION DEL ACCIDENTE
A	SALIDA DEL CAMINO	COLISION SOBRE EL CAMINO	
		G	OTRO VEHICULO MOTOR EN TRANSITO
SIN COLISION SOBRE EL CAMINO		**H**	OTRO VEHICULO MOTOR POR ALCANCE
B	VOLCADURA	**J**	VEHICULO MOTOR ESTACIONADO
C	CAIDA DE PASAJERO	**K**	FERROCARRIL
D	INCENDIO	**L**	BICICLETA/MOTOCICLETA
E	OTROS	**M**	ANIMAL
P	CAIDA DE CARGA	**N**	OBJETO FIJO
Q	DESPRENDIMIENTO DE REMOLQUE	**O**	OTROS OBJETOS
COLISION SOBRE EL CAMINO		**S**	SIN DATO
F	PEATON (ATROPELLAMIENTO)		
R	VELOCIDAD EXCESIVA	ACCIDENTES	EQUIVALENTES A DAÑOS MATERIALES
		✝	UN MUERTO = 6 ACCIDENTES
		✡	UN HERIDO = 2 ACCIDENTES

DEL KM: 135+000
AL KM: 180+000

SALDOS	MUERTOS	HERIDOS	DAÑOS MATERIALES (S)	CAUSA	CONDUCTOR	PEATON	VEHICULO	CAMION	GANADO	A. NA. TUR. AL.
	1	0	20,000		1	0	0	0	0	0
	1	2	15,000		1	0	0	0	0	0
	0	0	45,000		1	0	0	0	0	0
	0	2	20,000		1	0	0	0	0	0

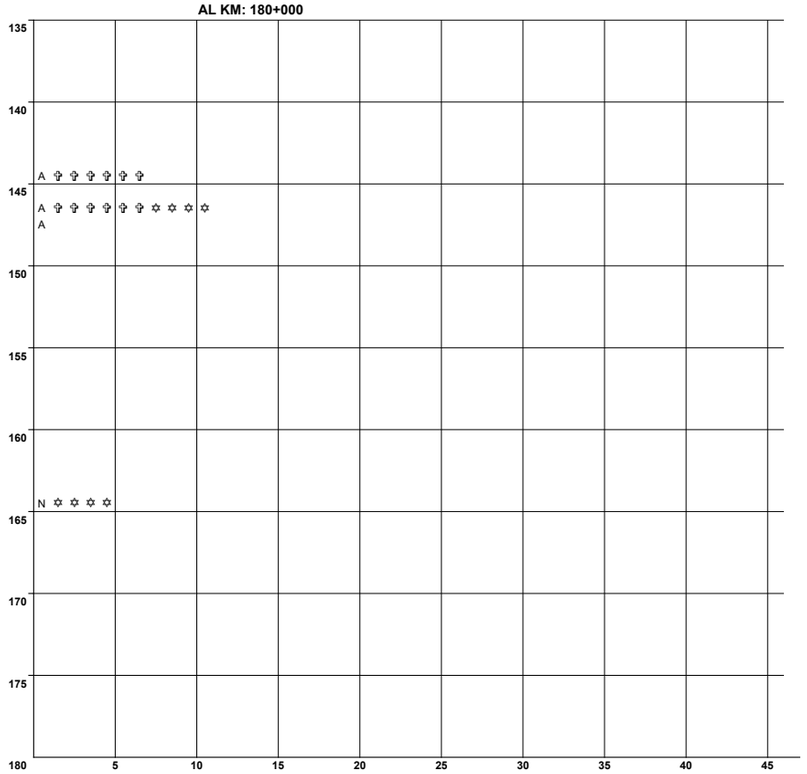

NUMERO Y CLASIFICACION DE ACCIDENTES

CLAVE	CLASIFICACION DEL ACCIDENTE	CLAVE	CLASIFICACION DEL ACCIDENTE
A	SALIDA DEL CAMINO	COLISION SOBRE EL CAMINO	
		G	OTRO VEHICULO MOTOR EN TRANSITO
SIN COLISION SOBRE EL CAMINO		**H**	OTRO VEHICULO MOTOR POR ALCANCE
B	VOLCADURA	**J**	VEHICULO MOTOR ESTACIONADO
C	CAIDA DE PASAJERO	**K**	FERROCARRIL
D	INCENDIO	**L**	BICICLETA/MOTOCICLETA
E	OTROS	**M**	ANIMAL
P	CAIDA DE CARGA	**N**	OBJETO FIJO
Q	DESPRENDIMIENTO DE REMOLQUE	**O**	OTROS OBJETOS
COLISION SOBRE EL CAMINO		**S**	SIN DATO
F	PEATON (ATROPELLAMIENTO)		
R	VELOCIDAD EXCESIVA	ACCIDENTES	EQUIVALENTES A DAÑOS MATERIALES
		✝	UN MUERTO = 6 ACCIDENTES
		✡	UN HERIDO = 2 ACCIDENTES

ACCIDENTES POR KILOMETRO
2010

CARRETERA Y TRAMO: Estación Manuel - T. C. (Cd. Victoria - Soto La Marina) (MEX-180)

DEL KM: 0+000
AL KM: 45+000

SALDOS / CAUSAS / KILOMETRO

MUERTOS	HERIDOS	DAÑOS MATERIALES (S)	CONDUCTOR	PEATON	VEHICULO	CAMINO	GANADO	A. NATURAL	CLAVE
1	2	8,000	1	0	0	0	0	0	G
0	1	80,000	1	0	0	0	0	0	G
0	0	3,000	0	0	1	0	0	0	A
1	0	30,000	1	0	0	0	0	0	A
0	0	5,000	1	0	0	0	0	0	A
0	1	20,000	1	0	0	0	0	0	G
0	1	80,000	1	0	0	0	0	0	G
0	11	55,000	2	0	0	0	0	0	G G
1	4	40,000	1	0	0	0	0	0	A

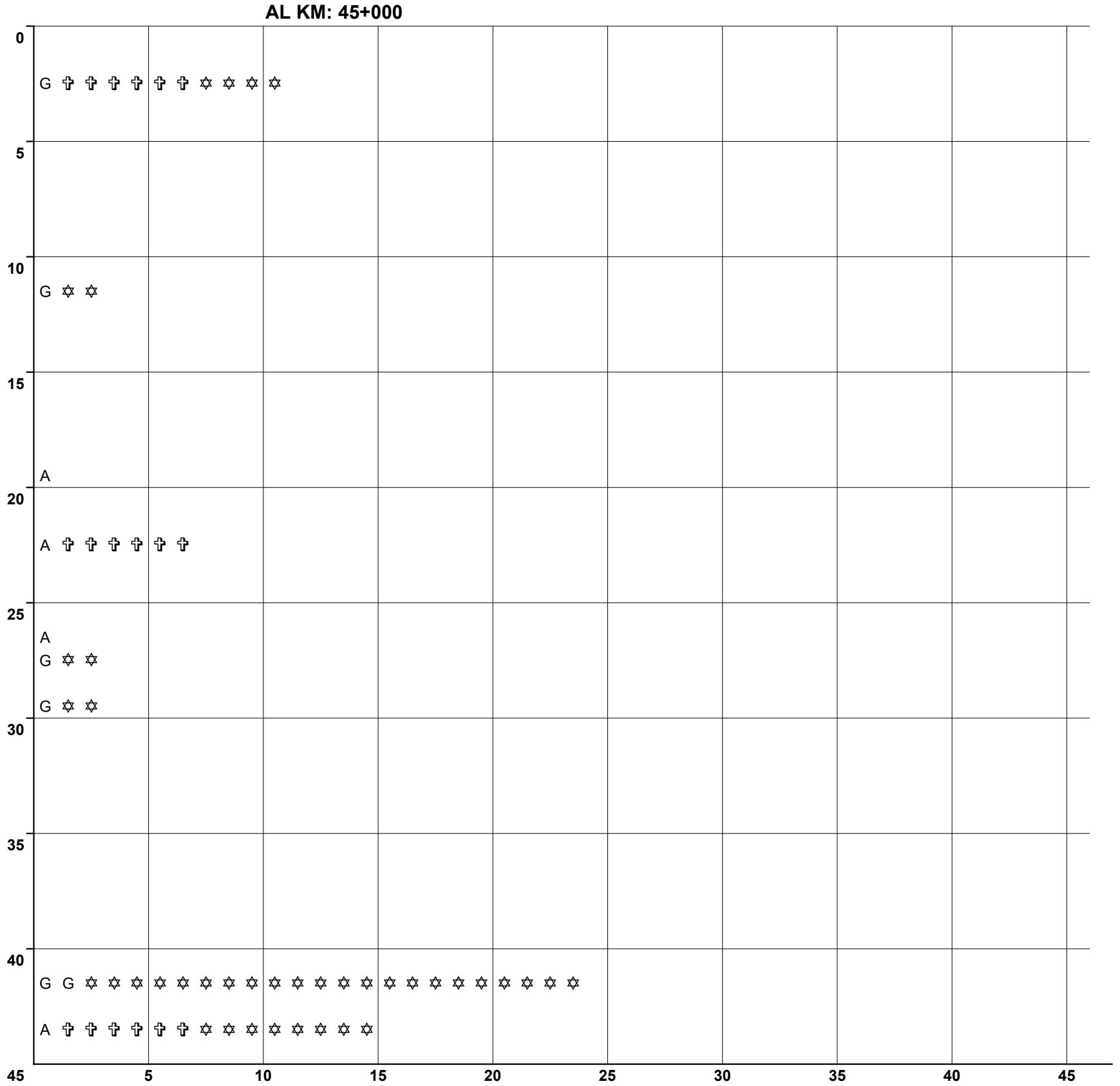

DEL KM: 45+000
AL KM: 90+000

SALDOS / CAUSAS / KILOMETRO

MUERTOS	HERIDOS	DAÑOS MATERIALES (S)	CONDUCTOR	PEATON	VEHICULO	CAMINO	GANADO	A. NATURAL	CLAVE
1	8	474,000	8	0	0	0	0	0	A A A A A A B G
0	3	30,000	1	0	0	0	0	0	A
1	6	85,000	2	0	1	0	0	0	A A A
2	2	45,000	1	0	0	0	0	0	G
0	2	180,000	2	0	0	0	0	0	A A
0	1	10,000	1	0	0	0	0	0	A
0	0	50,000	2	0	0	0	0	0	A N
0	1	50,000	2	0	0	0	0	0	A A
0	1	35,000	1	0	0	0	0	0	G
1	0	10,000	1	0	0	0	0	0	A
3	0	55,000	1	0	0	0	0	0	G
0	0	20,000	1	0	0	0	0	0	A
0	1	100,000	1	0	0	0	0	0	A
0	1	20,000	1	0	0	0	0	0	A
0	7	20,000	1	0	0	0	0	0	A
0	7	60,000	1	0	0	0	0	0	A

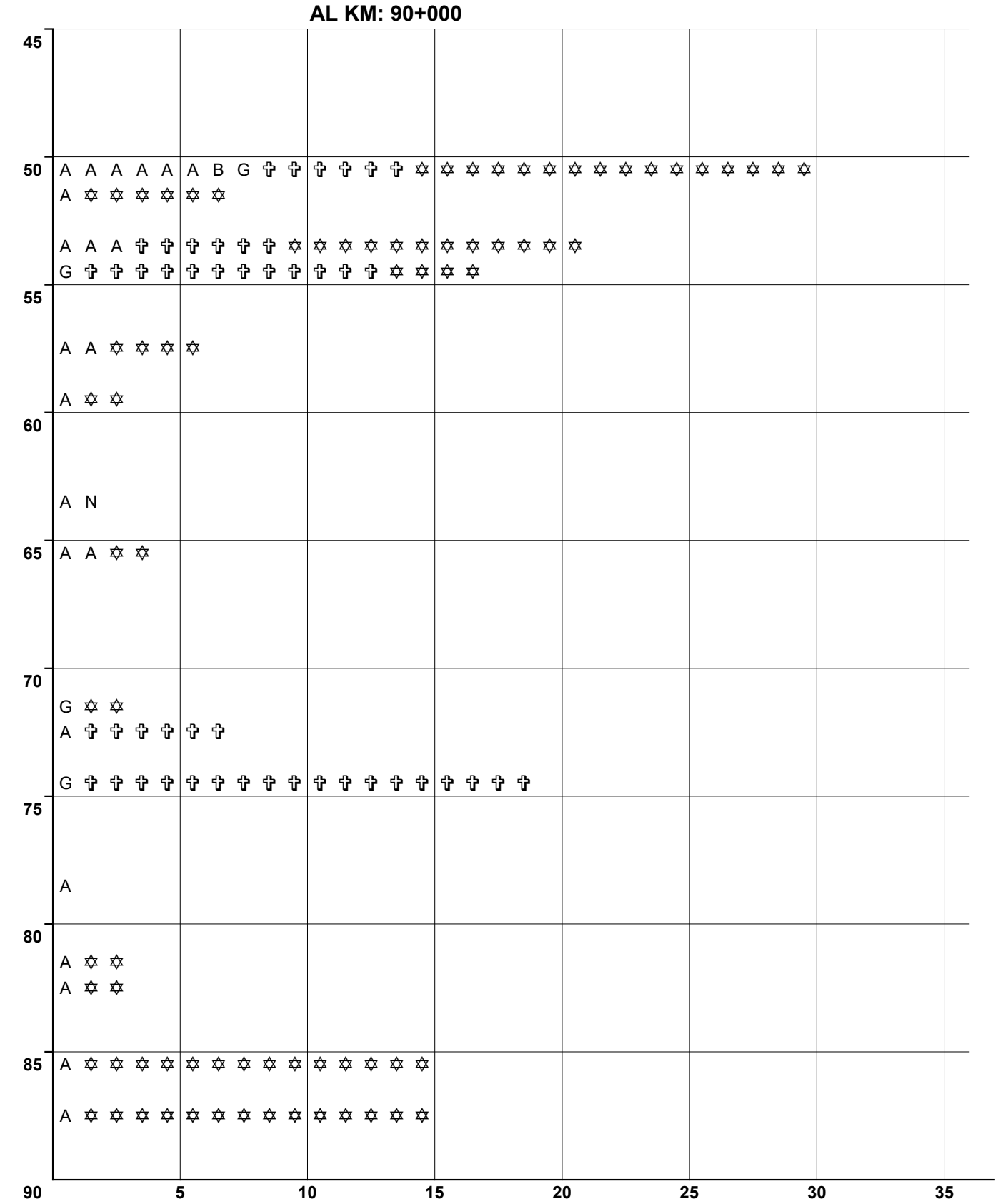

CLAVE	CLASIFICACION DEL ACCIDENTE	CLAVE	CLASIFICACION DEL ACCIDENTE
A	SALIDA DEL CAMINO		COLISION SOBRE EL CAMINO
		G	OTRO VEHICULO MOTOR EN TRANSITO
	SIN COLISION SOBRE EL CAMINO	H	OTRO VEHICULO MOTOR POR ALCANCE
B	VOLCADURA	J	VEHICULO MOTOR ESTACIONADO
C	CAIDA DE PASAJERO	K	FERROCARRIL
D	INCENDIO	L	BICICLETA/MOTOCICLETA
E	OTROS	M	ANIMAL
P	CAIDA DE CARGA	N	OBJETO FIJO
Q	DESPRENDIMIENTO DE REMOLQUE	O	OTROS OBJETOS
	COLISION SOBRE EL CAMINO	S	SIN DATO
F	PEATON (ATROPELLAMIENTO)		
R	VELOCIDAD EXCESIVA		ACCIDENTES EQUIVALENTES A DAÑOS MATERIALES
		✞	UN MUERTO = 6 ACCIDENTES
		✡	UN HERIDO = 2 ACCIDENTES

CLAVE	CLASIFICACION DEL ACCIDENTE	CLAVE	CLASIFICACION DEL ACCIDENTE
A	SALIDA DEL CAMINO		COLISION SOBRE EL CAMINO
		G	OTRO VEHICULO MOTOR EN TRANSITO
	SIN COLISION SOBRE EL CAMINO	H	OTRO VEHICULO MOTOR POR ALCANCE
B	VOLCADURA	J	VEHICULO MOTOR ESTACIONADO
C	CAIDA DE PASAJERO	K	FERROCARRIL
D	INCENDIO	L	BICICLETA/MOTOCICLETA
E	OTROS	M	ANIMAL
P	CAIDA DE CARGA	N	OBJETO FIJO
Q	DESPRENDIMIENTO DE REMOLQUE	O	OTROS OBJETOS
	COLISION SOBRE EL CAMINO	S	SIN DATO
F	PEATON (ATROPELLAMIENTO)		
R	VELOCIDAD EXCESIVA		ACCIDENTES EQUIVALENTES A DAÑOS MATERIALES
		✞	UN MUERTO = 6 ACCIDENTES
		✡	UN HERIDO = 2 ACCIDENTES

ACCIDENTES POR KILOMETRO
2010

CARRETERA Y TRAMO: Estación Manuel - T. C. (Cd. Victoria - Soto La Marina) (MEX-180)

DEL KM: 90+000
AL KM: 135+000

KILOMETRO	SALDOS: MUERTOS	SALDOS: HERIDOS	SALDOS: DAÑOS MATERIALES (S)	CAUSAS: CONDUCTOR	CAUSAS: PEATON	CAUSAS: VEHICULO	CAUSAS: CAMINO	CAUSAS: GANADO	CAUSAS: A. NATURAL	NUMERO Y CLASIFICACION DE ACCIDENTES
90–95										
95–100	0	3	35,000	1	0	0	0	0	0	G ✡ ✡ ✡ ✡ ✡ ✡
100–105										
105–110										
110–115										
115–120										
120–125	0	1	17,000	1	0	0	0	0	0	G ✡ ✡
125–130										
130–135	0	0	50,000	1	0	0	0	0	0	A

Escala: 5 10 15 20 25 30 35 40 45

DEL KM: 135+000
AL KM: 145+000

KILOMETRO	SALDOS: MUERTOS	SALDOS: HERIDOS	SALDOS: DAÑOS MATERIALES (S)	CAUSAS: CONDUCTOR	CAUSAS: PEATON	CAUSAS: VEHICULO	CAUSAS: CAMINO	CAUSAS: GANADO	CAUSAS: A. NATURAL	NUMERO Y CLASIFICACION DE ACCIDENTES
135–140	0	3	10,000	1	0	0	0	0	0	A ✡ ✡ ✡ ✡ ✡ ✡
140–145										
145–150										
150–155										
155–160										
160–165										
165–170										
170–175										
175–180										

Escala: 5 10 15 20 25 30 35 40 45

N U M E R O Y C L A S I F I C A C I O N D E A C C I D E N T E S

CLAVE	CLASIFICACION DEL ACCIDENTE	CLAVE	CLASIFICACION DEL ACCIDENTE
A	SALIDA DEL CAMINO		COLISION SOBRE EL CAMINO
		G	OTRO VEHICULO MOTOR EN TRANSITO
SIN COLISION SOBRE EL CAMINO		H	OTRO VEHICULO MOTOR POR ALCANCE
B	VOLCADURA	J	VEHICULO MOTOR ESTACIONADO
C	CAIDA DE PASAJERO	K	FERROCARRIL
D	INCENDIO	L	BICICLETA/MOTOCICLETA
E	OTROS	M	ANIMAL
P	CAIDA DE CARGA	N	OBJETO FIJO
Q	DESPRENDIMIENTO DE REMOLQUE	O	OTROS OBJETOS
COLISION SOBRE EL CAMINO		S	SIN DATO
F	PEATON (ATROPELLAMIENTO)		
R	VELOCIDAD EXCESIVA		ACCIDENTES EQUIVALENTES A DAÑOS MATERIALES
		✞	UN MUERTO = 6 ACCIDENTES
		✡	UN HERIDO = 2 ACCIDENTES

CLAVE	CLASIFICACION DEL ACCIDENTE	CLAVE	CLASIFICACION DEL ACCIDENTE
A	SALIDA DEL CAMINO		COLISION SOBRE EL CAMINO
		G	OTRO VEHICULO MOTOR EN TRANSITO
SIN COLISION SOBRE EL CAMINO		H	OTRO VEHICULO MOTOR POR ALCANCE
B	VOLCADURA	J	VEHICULO MOTOR ESTACIONADO
C	CAIDA DE PASAJERO	K	FERROCARRIL
D	INCENDIO	L	BICICLETA/MOTOCICLETA
E	OTROS	M	ANIMAL
P	CAIDA DE CARGA	N	OBJETO FIJO
Q	DESPRENDIMIENTO DE REMOLQUE	O	OTROS OBJETOS
COLISION SOBRE EL CAMINO		S	SIN DATO
F	PEATON (ATROPELLAMIENTO)		
R	VELOCIDAD EXCESIVA		ACCIDENTES EQUIVALENTES A DAÑOS MATERIALES
		✞	UN MUERTO = 6 ACCIDENTES
		✡	UN HERIDO = 2 ACCIDENTES

ACCIDENTES POR KILOMETRO
2010

CARRETERA Y TRAMO: González - Llera de Canales (MEX-247)

DEL KM: 0+000
AL KM: 45+000

KILOMETRO	MUERTOS	HERIDOS	DAÑOS MATERIALES (S)	CONDUCTOR	PEATON	VEHICULO	CAMINO	AGENTES NATURALES	A.	NUMERO Y CLASIFICACION DE ACCIDENTES
5	1	0	110,000	2	0	0	0	0	0	A A ✝ ✝ ✝ ✝ ✝ ✝
9	0	0	260,000	2	0	0	0	0	0	A G
15	0	2	50,000	0	0	1	0	0	0	A ✡ ✡ ✡ ✡
16	0	0	100,000	1	0	0	0	0	0	A
22	1	2	75,000	2	0	0	0	0	0	A H ✝ ✝ ✝ ✝ ✝ ✝ ✡ ✡ ✡ ✡
28	0	1	40,000	1	0	0	0	0	0	N ✡ ✡
35	0	0	70,000	1	0	0	0	0	0	A
38	0	0	250,000	1	0	0	0	0	0	N
44	0	2	120,000	2	0	0	0	0	0	A A ✡ ✡ ✡ ✡
45	4	5	110,000	1	0	0	0	0	0	B ✝ ✡ ✡ ✡ ✡ ✡ ✡ ✡ ✡ ✡ ✡

NUMERO Y CLASIFICACION DE ACCIDENTES: 5 10 15 20 25 30 35 40

DEL KM: 45+000
AL KM: 90+000

KILOMETRO	MUERTOS	HERIDOS	DAÑOS MATERIALES (S)	CONDUCTOR	PEATON	VEHICULO	CAMINO	AGENTES NATURALES	A.	NUMERO Y CLASIFICACION DE ACCIDENTES
45	0	0	32,000	2	0	0	0	0	0	N P
48	0	1	105,000	1	0	0	0	0	0	H ✡ ✡
49	0	2	275,000	1	0	0	0	0	0	G ✡ ✡ ✡ ✡
50	1	0	10,000	1	0	0	0	0	0	A ✝ ✝ ✝ ✝ ✝ ✝
53	0	1	100,000	2	0	0	0	0	0	A A ✡ ✡
54	1	1	1,180,000	2	0	0	0	0	0	A G ✝ ✝ ✝ ✝ ✝ ✝ ✡ ✡
55	1	0	350,000	1	0	0	0	0	0	G ✝ ✝ ✝ ✝ ✝ ✝
58	0	0	150,000	1	0	0	0	0	0	H
65	1	0	20,000	1	0	0	0	0	0	H ✝ ✝ ✝ ✝ ✝ ✝
68	0	5	47,000	1	0	0	0	0	0	H ✡ ✡ ✡ ✡ ✡ ✡ ✡ ✡ ✡ ✡
76	0	0	200,000	1	0	0	0	0	0	A

NUMERO Y CLASIFICACION DE ACCIDENTES: 5 10 15 20 25 30 35 40 45

CLAVE	CLASIFICACION DEL ACCIDENTE	CLAVE	CLASIFICACION DEL ACCIDENTE
A	SALIDA DEL CAMINO		COLISION SOBRE EL CAMINO
		G	OTRO VEHICULO MOTOR EN TRANSITO
	SIN COLISION SOBRE EL CAMINO	H	OTRO VEHICULO MOTOR POR ALCANCE
B	VOLCADURA	J	VEHICULO MOTOR ESTACIONADO
C	CAIDA DE PASAJERO	K	FERROCARRIL
D	INCENDIO	L	BICICLETA/MOTOCICLETA
E	OTROS	M	ANIMAL
P	CAIDA DE CARGA	N	OBJETO FIJO
Q	DESPRENDIMIENTO DE REMOLQUE	O	OTROS OBJETOS
	COLISION SOBRE EL CAMINO	S	SIN DATO
F	PEATON (ATROPELLAMIENTO)		
R	VELOCIDAD EXCESIVA		ACCIDENTES EQUIVALENTES A DAÑOS MATERIALES
		✝	UN MUERTO = 6 ACCIDENTES
		✡	UN HERIDO = 2 ACCIDENTES

CLAVE	CLASIFICACION DEL ACCIDENTE	CLAVE	CLASIFICACION DEL ACCIDENTE
A	SALIDA DEL CAMINO		COLISION SOBRE EL CAMINO
		G	OTRO VEHICULO MOTOR EN TRANSITO
	SIN COLISION SOBRE EL CAMINO	H	OTRO VEHICULO MOTOR POR ALCANCE
B	VOLCADURA	J	VEHICULO MOTOR ESTACIONADO
C	CAIDA DE PASAJERO	K	FERROCARRIL
D	INCENDIO	L	BICICLETA/MOTOCICLETA
E	OTROS	M	ANIMAL
P	CAIDA DE CARGA	N	OBJETO FIJO
Q	DESPRENDIMIENTO DE REMOLQUE	O	OTROS OBJETOS
	COLISION SOBRE EL CAMINO	S	SIN DATO
F	PEATON (ATROPELLAMIENTO)		
R	VELOCIDAD EXCESIVA		ACCIDENTES EQUIVALENTES A DAÑOS MATERIALES
		✝	UN MUERTO = 6 ACCIDENTES
		✡	UN HERIDO = 2 ACCIDENTES

ACCIDENTES POR KILOMETRO
2010

CARRETERA Y TRAMO: Ignacio Zaragoza - T. C. (Ciudad Victoria - Monterrey) (MEX)

DEL KM: 0+000
AL KM: 45+000

KILOMETRO	SALDOS: MUERTOS	SALDOS: HERIDOS	SALDOS: DAÑOS MATERIALES (S)	CAUSAS: CONDUCTOR	CAUSAS: PEATON PAS.	CAUSAS: VEHICULO	CAUSAS: CAMINO	CAUSAS: GANADO	CAUSAS: A. NAT. URAL	NUMERO Y CLASIFICACION DE ACCIDENTES
0	0	2	1,280,000	3	0	1	0	0	0	B G N Q ✡ ✡ ✡ ✡
1	0	0	100,000	1	0	0	0	0	0	A
4	0	4	30,000	1	0	0	0	0	0	A ✡ ✡ ✡ ✡ ✡ ✡ ✡ ✡
5	0	0	120,000	1	0	0	0	0	0	A
13	0	3	35,000	2	0	0	0	0	0	A A ✡ ✡ ✡ ✡ ✡ ✡
14	0	8	110,000	2	0	0	0	0	0	A A ✡ ✡ ✡ ✡ ✡ ✡ ✡ ✡ ✡ ✡ ✡ ✡ ✡ ✡ ✡ ✡
15	0	1	115,000	2	0	0	0	0	0	A G ✡ ✡
19	0	0	20,000	1	0	0	0	0	0	A
22	1	2	35,000	1	0	0	0	1	0	A N ✝ ✝ ✝ ✝ ✝ ✝ ✡ ✡ ✡ ✡
23	0	1	30,000	1	0	0	0	0	0	A ✡ ✡
29	1	1	240,000	1	0	0	0	0	0	G ✝ ✝ ✝ ✝ ✝ ✝ ✡ ✡
31	0	3	60,000	1	0	0	0	0	0	A ✡ ✡ ✡ ✡ ✡ ✡
32	0	0	100,000	1	0	0	0	0	0	A
36	0	0	50,000	1	0	0	0	0	0	A
37	0	0	35,000	1	0	0	0	0	0	N
38	3	2	170,000	1	0	0	0	0	0	G ✝ ✝ ✝ ✝ ✝ ✝ ✝ ✝ ✝ ✝ ✝ ✝ ✝ ✝ ✝ ✝ ✝ ✝ ✡ ✡ ✡ ✡
39	0	1	780,000	2	0	0	0	0	0	G G ✡ ✡
44	3	2	150,000	1	0	0	0	0	0	G ✝ ✝ ✝ ✝ ✝ ✝ ✝ ✝ ✝ ✝ ✝ ✝ ✝ ✝ ✝ ✝ ✝ ✝ ✡ ✡ ✡ ✡

Escala: 5 10 15 20 25 30 35 40 45

N U M E R O   Y   C L A S I F I C A C I O N   D E   A C C I D E N T E S

CLAVE	CLASIFICACION DEL ACCIDENTE	CLAVE	CLASIFICACION DEL ACCIDENTE
A	SALIDA DEL CAMINO		COLISION SOBRE EL CAMINO
		G	OTRO VEHICULO MOTOR EN TRANSITO
SIN COLISION SOBRE EL CAMINO		H	OTRO VEHICULO MOTOR POR ALCANCE
B	VOLCADURA	J	VEHICULO MOTOR ESTACIONADO
C	CAIDA DE PASAJERO	K	FERROCARRIL
D	INCENDIO	L	BICICLETA/MOTOCICLETA
E	OTROS	M	ANIMAL
P	CAIDA DE CARGA	N	OBJETO FIJO
Q	DESPRENDIMIENTO DE REMOLQUE	O	OTROS OBJETOS
COLISION SOBRE EL CAMINO		S	SIN DATO
F	PEATON (ATROPELLAMIENTO)		
R	VELOCIDAD EXCESIVA		ACCIDENTES EQUIVALENTES A DAÑOS MATERIALES
		✝	UN MUERTO = 6 ACCIDENTES
		✡	UN HERIDO = 2 ACCIDENTES

DEL KM: 45+000
AL KM: 90+000

KILOMETRO	SALDOS: MUERTOS	SALDOS: HERIDOS	SALDOS: DAÑOS MATERIALES (S)	CAUSAS: CONDUCTOR	CAUSAS: PEATON PAS.	CAUSAS: VEHICULO	CAUSAS: CAMINO	CAUSAS: GANADO	CAUSAS: A. NAT. URAL	NUMERO Y CLASIFICACION DE ACCIDENTES
45	0	2	15,000	1	0	0	0	0	0	A ✡ ✡ ✡ ✡
46	0	0	30,000	1	0	0	0	0	0	H
54	2	4	120,000	1	0	0	0	0	0	G ✝ ✝ ✝ ✝ ✝ ✝ ✝ ✝ ✝ ✝ ✝ ✝ ✡ ✡ ✡ ✡ ✡ ✡ ✡ ✡
59	0	0	80,000	1	0	0	0	0	0	A
60	0	1	80,000	0	0	1	0	0	0	A ✡ ✡
63	0	1	800,000	1	0	0	0	0	0	A ✡ ✡
64	2	0	70,000	2	0	0	0	0	0	G J ✝ ✝ ✝ ✝ ✝ ✝ ✝ ✝ ✝ ✝ ✝ ✝
72	2	2	415,000	3	0	0	0	0	0	A A G ✝ ✝ ✝ ✝ ✝ ✝ ✝ ✝ ✝ ✝ ✝ ✝ ✡ ✡ ✡ ✡
80	0	0	575,000	1	0	0	0	0	0	J

Escala: 5 10 15 20 25 30 35 40 45

N U M E R O   Y   C L A S I F I C A C I O N   D E   A C C I D E N T E S

CLAVE	CLASIFICACION DEL ACCIDENTE	CLAVE	CLASIFICACION DEL ACCIDENTE
A	SALIDA DEL CAMINO		COLISION SOBRE EL CAMINO
		G	OTRO VEHICULO MOTOR EN TRANSITO
SIN COLISION SOBRE EL CAMINO		H	OTRO VEHICULO MOTOR POR ALCANCE
B	VOLCADURA	J	VEHICULO MOTOR ESTACIONADO
C	CAIDA DE PASAJERO	K	FERROCARRIL
D	INCENDIO	L	BICICLETA/MOTOCICLETA
E	OTROS	M	ANIMAL
P	CAIDA DE CARGA	N	OBJETO FIJO
Q	DESPRENDIMIENTO DE REMOLQUE	O	OTROS OBJETOS
COLISION SOBRE EL CAMINO		S	SIN DATO
F	PEATON (ATROPELLAMIENTO)		
R	VELOCIDAD EXCESIVA		ACCIDENTES EQUIVALENTES A DAÑOS MATERIALES
		✝	UN MUERTO = 6 ACCIDENTES
		✡	UN HERIDO = 2 ACCIDENTES

ACCIDENTES POR KILOMETRO
2010

CARRETERA Y TRAMO: Las Urracas - T. C. (Matamoros - Reynosa) (MEX-097)

DEL KM: 0+000
AL KM: 45+000

KILOMETRO	MUERTOS	HERIDOS	DAÑOS MATERIALES (S)	CONDUCTOR	PEATON	VEHICULO	CAMINO	GANADO	A. NATURAL	NUMERO Y CLASIFICACION DE ACCIDENTES
0	0	1	500,250	1	0	1	0	0	0	A A ✡ ✡
	0	0	50,000	1	0	0	0	0	0	B
	0	0	50,000	1	0	0	0	0	0	G
5										
10										
	0	0	40,000	1	0	0	0	0	0	A
15	0	0	50,000	1	0	0	0	0	0	A
20										
	0	1	250,000	1	0	0	0	0	0	H ✡ ✡
25										
30										
35										
40										
45										

NUMERO Y CLASIFICACION DE ACCIDENTES: 5, 10, 15, 20, 25, 30, 35, 40, 45

CLAVE	CLASIFICACION DEL ACCIDENTE	CLAVE	CLASIFICACION DEL ACCIDENTE
A	SALIDA DEL CAMINO		COLISION SOBRE EL CAMINO
		G	OTRO VEHICULO MOTOR EN TRANSITO
	SIN COLISION SOBRE EL CAMINO	H	OTRO VEHICULO MOTOR POR ALCANCE
B	VOLCADURA	J	VEHICULO MOTOR ESTACIONADO
C	CAIDA DE PASAJERO	K	FERROCARRIL
D	INCENDIO	L	BICICLETA/MOTOCICLETA
E	OTROS	M	ANIMAL
P	CAIDA DE CARGA	N	OBJETO FIJO
Q	DESPRENDIMIENTO DE REMOLQUE	O	OTROS OBJETOS
	COLISION SOBRE EL CAMINO	S	SIN DATO
F	PEATON (ATROPELLAMIENTO)		
R	VELOCIDAD EXCESIVA		ACCIDENTES EQUIVALENTES A DAÑOS MATERIALES
		✝	UN MUERTO = 6 ACCIDENTES
		✡	UN HERIDO = 2 ACCIDENTES

DEL KM: 45+000
AL KM: 90+000

KILOMETRO	MUERTOS	HERIDOS	DAÑOS MATERIALES (S)	CONDUCTOR	PEATON	VEHICULO	CAMINO	GANADO	A. NATURAL	NUMERO Y CLASIFICACION DE ACCIDENTES
45										
	1	0	47,500	1	0	0	0	0	0	H ✝ ✝ ✝ ✝ ✝ ✝
50										
	0	1	40,000	1	0	0	0	0	0	A ✡ ✡
	0	0	50,000	1	0	0	0	0	0	A
55	1	0	320,000	1	0	0	0	0	0	G ✝ ✝ ✝ ✝ ✝ ✝
	0	3	25,000	0	0	1	0	0	0	E ✡ ✡ ✡ ✡ ✡ ✡
	0	1	30,000	1	0	0	0	0	0	A ✡ ✡
60	0	0	30,000	1	0	0	0	0	0	A
65										
	2	3	20,000	1	0	0	0	0	0	G ✝ ✝ ✝ ✝ ✝ ✝ ✝ ✝ ✝ ✝ ✝ ✝ ✡ ✡ ✡ ✡ ✡ ✡
70	1	1	35,000	1	0	0	0	0	0	A ✝ ✝ ✝ ✝ ✝ ✝ ✡ ✡
75										
	0	0	80,000	1	0	0	0	0	0	A
80										
	0	0	30,000	1	0	0	0	0	0	A
85	0	1	20,000	1	0	0	0	0	0	A ✡ ✡
90										

NUMERO Y CLASIFICACION DE ACCIDENTES: 5, 10, 15, 20, 25, 30, 35, 40, 45

CLAVE	CLASIFICACION DEL ACCIDENTE	CLAVE	CLASIFICACION DEL ACCIDENTE
A	SALIDA DEL CAMINO		COLISION SOBRE EL CAMINO
		G	OTRO VEHICULO MOTOR EN TRANSITO
	SIN COLISION SOBRE EL CAMINO	H	OTRO VEHICULO MOTOR POR ALCANCE
B	VOLCADURA	J	VEHICULO MOTOR ESTACIONADO
C	CAIDA DE PASAJERO	K	FERROCARRIL
D	INCENDIO	L	BICICLETA/MOTOCICLETA
E	OTROS	M	ANIMAL
P	CAIDA DE CARGA	N	OBJETO FIJO
Q	DESPRENDIMIENTO DE REMOLQUE	O	OTROS OBJETOS
	COLISION SOBRE EL CAMINO	S	SIN DATO
F	PEATON (ATROPELLAMIENTO)		
R	VELOCIDAD EXCESIVA		ACCIDENTES EQUIVALENTES A DAÑOS MATERIALES
		✝	UN MUERTO = 6 ACCIDENTES
		✡	UN HERIDO = 2 ACCIDENTES

ACCIDENTES POR KILOMETRO
2010

CARRETERA Y TRAMO: Las Urracas - T. C. (Matamoros - Reynosa) (MEX-097)

DEL KM: 90+000

AL KM: 135+000

KILOMETRO	MUERTOS	HERIDOS	DAÑOS MATERIALES (S)	CONDUCTOR	PEATON	VEHICULO	CAMINO	GANADO	AGENTE NATURAL	NUMERO Y CLASIFICACION DE ACCIDENTES
90	0	3	105,000	2	0	0	0	0	0	A G ✡ ✡ ✡ ✡ ✡ ✡
95	0	1	150,000	1	0	0	0	0	0	G ✡ ✡
100	0	0	65,000	2	0	0	0	0	0	A G
105	0	2	41,000	2	0	0	0	0	0	G G ✡ ✡ ✡ ✡

SALDOS / **CAUSAS** / **KILOMETRO**

N U M E R O   Y   C L A S I F I C A C I O N   D E   A C C I D E N T E S

CLAVE	CLASIFICACION DEL ACCIDENTE	CLAVE	CLASIFICACION DEL ACCIDENTE
A	SALIDA DEL CAMINO		COLISION SOBRE EL CAMINO
		G	OTRO VEHICULO MOTOR EN TRANSITO
	SIN COLISION SOBRE EL CAMINO	H	OTRO VEHICULO MOTOR POR ALCANCE
B	VOLCADURA	J	VEHICULO MOTOR ESTACIONADO
C	CAIDA DE PASAJERO	K	FERROCARRIL
D	INCENDIO	L	BICICLETA/MOTOCICLETA
E	OTROS	M	ANIMAL
P	CAIDA DE CARGA	N	OBJETO FIJO
Q	DESPRENDIMIENTO DE REMOLQUE	O	OTROS OBJETOS
	COLISION SOBRE EL CAMINO	S	SIN DATO
F	PEATON (ATROPELLAMIENTO)		
R	VELOCIDAD EXCESIVA		ACCIDENTES EQUIVALENTES A DAÑOS MATERIALES
		✞	UN MUERTO = 6 ACCIDENTES
		✡	UN HERIDO = 2 ACCIDENTES

ACCIDENTES POR KILOMETRO
2010

CARRETERA Y TRAMO: Libramiento de Reynosa (MEX)

DEL KM: 0+000
AL KM: 10+000

	MUERTOS	HERIDOS	DAÑOS MATERIALES (S)	CONDUCTOR	PEATONES	VEHICULOS	CAMINO	GANADO	A. NA. TURAL
SALDOS	0	1	17,000	0	0	0	0	1	0
CAUSAS									

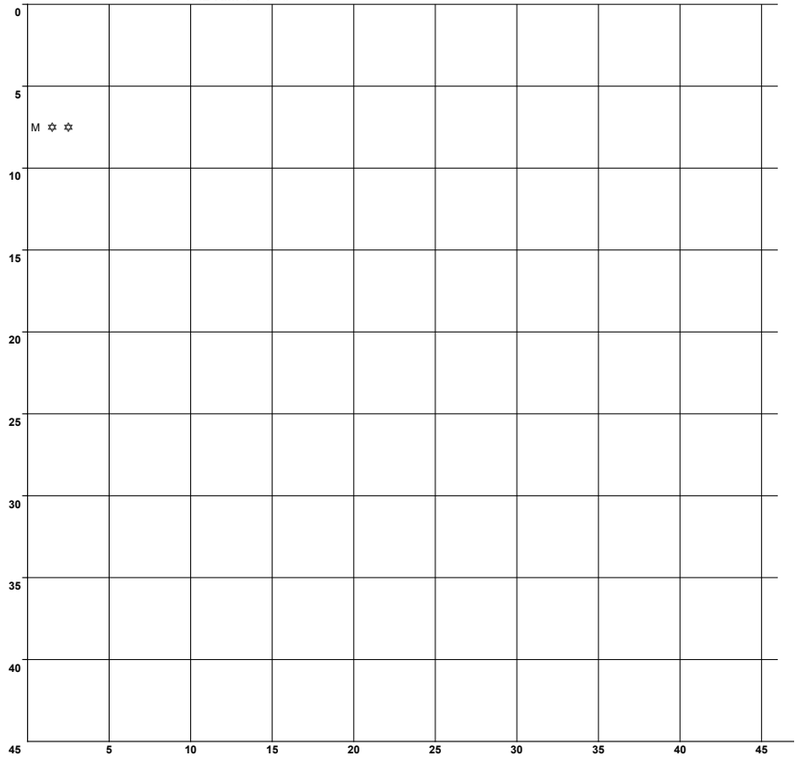

N U M E R O Y C L A S I F I C A C I O N D E A C C I D E N T E S

CLAVE	CLASIFICACION DEL ACCIDENTE
A	SALIDA DEL CAMINO
SIN COLISION SOBRE EL CAMINO	
B	VOLCADURA
C	CAIDA DE PASAJERO
D	INCENDIO
E	OTROS
P	CAIDA DE CARGA
Q	DESPRENDIMIENTO DE REMOLQUE
COLISION SOBRE EL CAMINO	
F	PEATON (ATROPELLAMIENTO)
R	VELOCIDAD EXCESIVA

CLAVE	CLASIFICACION DEL ACCIDENTE
COLISION SOBRE EL CAMINO	
G	OTRO VEHICULO MOTOR EN TRANSITO
H	OTRO VEHICULO MOTOR POR ALCANCE
J	VEHICULO MOTOR ESTACIONADO
K	FERROCARRIL
L	BICICLETA/MOTOCICLETA
M	ANIMAL
N	OBJETO FIJO
O	OTROS OBJETOS
S	SIN DATO

ACCIDENTES EQUIVALENTES A DAÑOS MATERIALES
✟ UN MUERTO = 6 ACCIDENTES
✡ UN HERIDO = 2 ACCIDENTES

ACCIDENTES POR KILOMETRO
2010

CARRETERA Y TRAMO: Libramiento Poniente de Tampico (Cuota) (MEX-184D)

DEL KM: 0+000
AL KM: 12+000

SALDOS			CAUSAS						KILOMETRO	
MUERTOS	HERIDOS	DAÑOS MATERIALES (S)	CONDUCTOR	PEATON	VEHICULO	CAMINO	GANADO	A. NA. TUR. AL.		
10	21	163,000	31	00	00	00	00	00	0–5	G G G ✞ ✞ ✞ ✞ ✞ ✡ ✡ ✡ G ✡ ✡
00	00	300	10	00	00	00	00	00	5–10	N
12	12	15,000	10	00	00	00	00	00		H ✞ ✞ ✞ ✞ ✞ ✞ ✡ ✡ ✡ ✡
01	01	61,000	20	00	00	00	00	00	10–15	G G ✡ ✡
									15–20	
									20–25	
									25–30	
									30–35	
									35–40	
									40–45	

NUMERO Y CLASIFICACION DE ACCIDENTES

CLAVE	CLASIFICACION DEL ACCIDENTE	CLAVE	CLASIFICACION DEL ACCIDENTE
A	SALIDA DEL CAMINO	COLISION SOBRE EL CAMINO	
		G	OTRO VEHICULO MOTOR EN TRANSITO
SIN COLISION SOBRE EL CAMINO		**H**	OTRO VEHICULO MOTOR POR ALCANCE
B	VOLCADURA	**J**	VEHICULO MOTOR ESTACIONADO
C	CAIDA DE PASAJERO	**K**	FERROCARRIL
D	INCENDIO	**L**	BICICLETA/MOTOCICLETA
E	OTROS	**M**	ANIMAL
P	CAIDA DE CARGA	**N**	OBJETO FIJO
Q	DESPRENDIMIENTO DE REMOLQUE	**O**	OTROS OBJETOS
COLISION SOBRE EL CAMINO		**S**	SIN DATO
F	PEATON (ATROPELLAMIENTO)		
R	VELOCIDAD EXCESIVA	ACCIDENTES EQUIVALENTES A DAÑOS MATERIALES	
		✞	UN MUERTO = 6 ACCIDENTES
		✡	UN HERIDO = 2 ACCIDENTES

ACCIDENTES POR KILOMETRO
2010

CARRETERA Y TRAMO: Matamoros - Playa Lauro Villar (MEX-002)

DEL KM: 0+000
AL KM: 45+000

KILOMETRO	SALDOS: MUERTOS	SALDOS: HERIDOS	SALDOS: DAÑOS MATERIALES (S)	CAUSAS: CONDUCTOR	CAUSAS: PEAT. O PAS.	CAUSAS: VEHICULO	CAUSAS: CAMINO	CAUSAS: GANADO	CAUSAS: A. NATURAL	NUMERO Y CLASIFICACION DE ACCIDENTES
0	1	1	370,000	3	0	0	0	0	0	B G G ✞ ✞ ✞ ✞ ✞ ✞ ✡ ✡
1	3	2	140,000	2	0	0	0	0	0	A A ✞ ✞ ✞ ✞ ✞ ✞ ✞ ✞ ✞ ✞ ✞ ✞ ✞ ✞ ✞ ✞ ✞ ✞ ✡ ✡ ✡ ✡
2	1	0	80,000	1	0	0	0	0	0	H ✞ ✞ ✞ ✞ ✞ ✞
3	0	3	48,000	1	0	0	0	1	0	H M ✡ ✡ ✡ ✡ ✡ ✡
4	0	1	215,000	2	0	0	0	0	0	A N ✡ ✡
5	0	0	25,000	1	0	0	0	0	0	G
6	0	0	100,000	1	0	0	0	0	0	G
7	1	4	73,500	3	0	0	0	0	0	A H L ✞ ✞ ✞ ✞ ✞ ✞ ✡ ✡ ✡ ✡ ✡ ✡ ✡ ✡
8	0	3	96,000	3	1	1	0	0	0	G G G G L ✡ ✡ ✡ ✡ ✡ ✡
9	0	4	43,500	2	0	0	0	0	0	H H ✡ ✡ ✡ ✡ ✡ ✡ ✡ ✡
10	1	0	12,000	2	0	0	0	0	0	F G ✞ ✞ ✞ ✞ ✞ ✞
11										
12										
13										
14	0	3	100,000	1	0	0	0	0	0	A ✡ ✡ ✡ ✡ ✡ ✡
15	0	1	10,000	1	0	0	0	0	0	A ✡ ✡
16	1	4	90,000	3	0	0	0	0	0	A B G ✞ ✞ ✞ ✞ ✞ ✞ ✡ ✡ ✡ ✡ ✡ ✡ ✡ ✡
17										
18										
19	0	1	30,000	1	0	0	0	0	0	H ✡ ✡
20										
21										
22	0	0	185,000	3	0	0	0	0	0	A A B
23	0	0	32,000	1	0	0	0	0	0	G
24										
25										
26										
27	0	0	95,500	2	0	0	0	0	0	B N
28	0	1	320,000	1	0	0	0	0	0	G ✡ ✡
29	0	1	40,000	0	0	1	0	0	0	B ✡ ✡
30	0	0	110,000	1	0	0	0	0	0	G
31–35										
36	1	1	10,000	1	0	0	0	0	0	A ✞ ✞ ✞ ✞ ✞ ✞ ✡ ✡
37–45										

Escala: 5 10 15 20 25 30 35 40 45

N U M E R O Y C L A S I F I C A C I O N D E A C C I D E N T E S

CLAVE	CLASIFICACION DEL ACCIDENTE	CLAVE	CLASIFICACION DEL ACCIDENTE
A	SALIDA DEL CAMINO		COLISION SOBRE EL CAMINO
		G	OTRO VEHICULO MOTOR EN TRANSITO
SIN COLISION SOBRE EL CAMINO		**H**	OTRO VEHICULO MOTOR POR ALCANCE
B	VOLCADURA	**J**	VEHICULO MOTOR ESTACIONADO
C	CAIDA DE PASAJERO	**K**	FERROCARRIL
D	INCENDIO	**L**	BICICLETA/MOTOCICLETA
E	OTROS	**M**	ANIMAL
P	CAIDA DE CARGA	**N**	OBJETO FIJO
Q	DESPRENDIMIENTO DE REMOLQUE	**O**	OTROS OBJETOS
COLISION SOBRE EL CAMINO		**S**	SIN DATO
F	PEATON (ATROPELLAMIENTO)		
R	VELOCIDAD EXCESIVA		ACCIDENTES EQUIVALENTES A DAÑOS MATERIALES
		✞	UN MUERTO = 6 ACCIDENTES
		✡	UN HERIDO = 2 ACCIDENTES

ACCIDENTES POR KILOMETRO
2010

CARRETERA Y TRAMO: Matamoros - Reynosa (MEX-002)

DEL KM: 0+000
AL KM: 45+000

SALDOS			CAUSAS						KILOMETRO	NUMERO Y CLASIFICACION DE ACCIDENTES
M	H	D	C	P	V	C	G	A.		
0	0	10,000	1	0	0	0	0	0	0	N
0	0	47,000	2	0	0	0	0	0		B H
0	0	8,000	1	0	0	0	0	0		A
									5	
2	1	90,000	1	0	0	0	0	0		G ✞ ✞ ✞ ✞ ✞ ✞ ✞ ✞ ✞ ✞ ✞ ✞ ✡ ✡
1	4	55,000	2	0	0	0	0	0		A G ✞ ✞ ✞ ✞ ✞ ✞ ✡ ✡ ✡ ✡ ✡ ✡ ✡ ✡
									10	
1	0	40,000	1	0	0	0	0	0		G ✞ ✞ ✞ ✞ ✞ ✞
									15	
1	1	230,000	2	0	1	0	0	0		B G H ✞ ✞ ✞ ✞ ✞ ✞ ✡ ✡
0	0	9,000	1	0	0	0	0	0		A
									20	
0	0	20,000	0	0	1	0	0	0		N
0	0	70,000	0	0	1	0	0	0		D
									25	
1	1	60,000	0	0	1	0	0	0		G ✞ ✞ ✞ ✞ ✞ ✞ ✡ ✡
0	0	45,000	1	0	0	0	0	0		G
									30	
0	0	27,000	2	0	0	0	0	0		G K
0	0	55,000	1	0	0	0	0	0		G
0	1	66,000	1	0	0	0	0	0		G ✡ ✡
0	0	108,000	2	0	0	0	0	0	35	H H
0	0	130,000	1	0	0	0	0	0		G
0	2	15,000	1	0	0	0	0	0	40	A ✡ ✡ ✡ ✡
0	1	66,000	1	0	1	0	0	0		A G ✡ ✡
									45	

Escala: 5 10 15 20 25 30 35 40 45

M H: MUERTOS HERIDOS; D: DAÑOS MATERIALES (S)

C P V C G A.: CONDUCTOR, PEATON, VEHICULO, CAMINO, AGENTES NATURALES, A. NATURAL

NUMERO Y CLASIFICACION DE ACCIDENTES

CLAVE	CLASIFICACION DEL ACCIDENTE	CLAVE	CLASIFICACION DEL ACCIDENTE
A	SALIDA DEL CAMINO	COLISION SOBRE EL CAMINO	
		G	OTRO VEHICULO MOTOR EN TRANSITO
SIN COLISION SOBRE EL CAMINO		H	OTRO VEHICULO MOTOR POR ALCANCE
B	VOLCADURA	J	VEHICULO MOTOR ESTACIONADO
C	CAIDA DE PASAJERO	K	FERROCARRIL
D	INCENDIO	L	BICICLETA/MOTOCICLETA
E	OTROS	M	ANIMAL
P	CAIDA DE CARGA	N	OBJETO FIJO
Q	DESPRENDIMIENTO DE REMOLQUE	O	OTROS OBJETOS
COLISION SOBRE EL CAMINO		S	SIN DATO
F	PEATON (ATROPELLAMIENTO)		
R	VELOCIDAD EXCESIVA	ACCIDENTES EQUIVALENTES A DAÑOS MATERIALES	
		✞	UN MUERTO = 6 ACCIDENTES
		✡	UN HERIDO = 2 ACCIDENTES

DEL KM: 45+000
AL KM: 90+000

SALDOS			CAUSAS						KILOMETRO	NUMERO Y CLASIFICACION DE ACCIDENTES
M	H	D	C	P	V	C	G	A.		
0	0	15,000	1	0	0	0	0	0	45	A
									50	
1	2	60,000	0	1	0	0	0	0		F ✞ ✞ ✞ ✞ ✞ ✞ ✡ ✡ ✡ ✡
0	0	15,000	1	0	0	0	0	0		A
0	1	90,000	1	0	0	0	0	0		A ✡ ✡
0	0	4,000	1	0	0	0	0	0	55	N
0	1	80,000	2	0	0	0	0	0		A A ✡ ✡
0	0	85,000	2	0	0	0	0	0	60	A A
0	0	40,000	1	0	0	0	0	0		G
1	1	70,000	2	0	0	0	0	0		G G ✞ ✞ ✞ ✞ ✞ ✞ ✡ ✡
									65	
0	0	65,000	1	0	0	0	0	0		H
									70	
0	0	40,000	2	0	0	0	0	0		A B
0	2	35,000	3	0	0	0	0	0	75	A A H ✡ ✡ ✡ ✡
0	4	184,500	4	0	0	0	0	0		G G H N ✡ ✡ ✡ ✡ ✡ ✡ ✡ ✡
0	3	53,000	2	0	0	0	0	0		A H ✡ ✡ ✡ ✡ ✡ ✡
0	1	5,000	1	0	0	0	0	0		G ✡ ✡
0	1	15,000	1	0	0	0	0	0		A ✡ ✡
									80	
									85	
									90	

Escala: 5 10 15 20 25 30 35 40 45

M H: MUERTOS HERIDOS; D: DAÑOS MATERIALES (S)

C P V C G A.: CONDUCTOR, PEATON, VEHICULO, CAMINO, AGENTES NATURALES, A. NATURAL

NUMERO Y CLASIFICACION DE ACCIDENTES

CLAVE	CLASIFICACION DEL ACCIDENTE	CLAVE	CLASIFICACION DEL ACCIDENTE
A	SALIDA DEL CAMINO	COLISION SOBRE EL CAMINO	
		G	OTRO VEHICULO MOTOR EN TRANSITO
SIN COLISION SOBRE EL CAMINO		H	OTRO VEHICULO MOTOR POR ALCANCE
B	VOLCADURA	J	VEHICULO MOTOR ESTACIONADO
C	CAIDA DE PASAJERO	K	FERROCARRIL
D	INCENDIO	L	BICICLETA/MOTOCICLETA
E	OTROS	M	ANIMAL
P	CAIDA DE CARGA	N	OBJETO FIJO
Q	DESPRENDIMIENTO DE REMOLQUE	O	OTROS OBJETOS
COLISION SOBRE EL CAMINO		S	SIN DATO
F	PEATON (ATROPELLAMIENTO)		
R	VELOCIDAD EXCESIVA	ACCIDENTES EQUIVALENTES A DAÑOS MATERIALES	
		✞	UN MUERTO = 6 ACCIDENTES
		✡	UN HERIDO = 2 ACCIDENTES

ACCIDENTES POR KILOMETRO
2010

CARRETERA Y TRAMO: Matamoros - Reynosa (Cuota) (MEX-002D)

DEL KM: 0+000
AL KM: 45+000

SALDOS			CAUSAS						KILOMETRO	
MUERTOS	HERIDOS	DAÑOS MATERIALES (S)	CONDUCTOR	PEATONES	VEHICULOS	CAMINO	GANADO	A. NA. TUR. AL.		
0	0	10,000	1	0	0	0	0	0	0	N
									5	
									10	
									15	
									20	
0	2	58,000	2	0	0	0	0	0	25	A A ✡ ✡ ✡ ✡
									30	
0	0	20,000	0	0	0	0	1	0		M
3	0	50,000	1	0	0	0	0	0	35	A ✝ ✝ ✝ ✝ ✝ ✝ ✝ ✝ ✝ ✝ ✝ ✝ ✝ ✝ ✝ ✝ ✝
0	0	5,000	1	0	0	0	0	0		A
									40	
									45	5 10 15 20 25 30 35 40 45

N U M E R O Y C L A S I F I C A C I O N D E A C C I D E N T E S

CLAVE	CLASIFICACION DEL ACCIDENTE
A	SALIDA DEL CAMINO
SIN COLISION SOBRE EL CAMINO	
B	VOLCADURA
C	CAIDA DE PASAJERO
D	INCENDIO
E	OTROS
P	CAIDA DE CARGA
Q	DESPRENDIMIENTO DE REMOLQUE
COLISION SOBRE EL CAMINO	
F	PEATON (ATROPELLAMIENTO)
R	VELOCIDAD EXCESIVA

CLAVE	CLASIFICACION DEL ACCIDENTE
COLISION SOBRE EL CAMINO	
G	OTRO VEHICULO MOTOR EN TRANSITO
H	OTRO VEHICULO MOTOR POR ALCANCE
J	VEHICULO MOTOR ESTACIONADO
K	FERROCARRIL
L	BICICLETA/MOTOCICLETA
M	ANIMAL
N	OBJETO FIJO
O	OTROS OBJETOS
S	SIN DATO

ACCIDENTES EQUIVALENTES A DAÑOS MATERIALES
✝ UN MUERTO = 6 ACCIDENTES
✡ UN HERIDO = 2 ACCIDENTES

ACCIDENTES POR KILOMETRO
2010

CARRETERA Y TRAMO: Monterrey - Mier Lim. Edos. NL/Tamps. - Mier (MEX-054)

DEL KM: 132+000
AL KM: 175+000

KILOMETRO	MUERTOS	HERIDOS	DAÑOS MATERIALES (S)	CONDUCTOR	PEATONES	VEHICULOS	CAMINO	GANADO	A. NA. TUR. AL	SALDOS	CAUSAS
135	0	1	20,000	1	0	0	0	0	0	A ✡ ✡	
	0	0	18,000	1	0	0	0	0	0	A	
140	0	0	24,000	1	0	0	0	0	0	G	
	0	0	20,000	1	0	0	0	0	0	A	

NUMERO Y CLASIFICACION DE ACCIDENTES

CLAVE	CLASIFICACION DEL ACCIDENTE	CLAVE	CLASIFICACION DEL ACCIDENTE
A	SALIDA DEL CAMINO	COLISION SOBRE EL CAMINO	
		G	OTRO VEHICULO MOTOR EN TRANSITO
SIN COLISION SOBRE EL CAMINO		**H**	OTRO VEHICULO MOTOR POR ALCANCE
B	VOLCADURA	**J**	VEHICULO MOTOR ESTACIONADO
C	CAIDA DE PASAJERO	**K**	FERROCARRIL
D	INCENDIO	**L**	BICICLETA/MOTOCICLETA
E	OTROS	**M**	ANIMAL
P	CAIDA DE CARGA	**N**	OBJETO FIJO
Q	DESPRENDIMIENTO DE REMOLQUE	**O**	OTROS OBJETOS
COLISION SOBRE EL CAMINO		**S**	SIN DATO
F	PEATON (ATROPELLAMIENTO)		
R	VELOCIDAD EXCESIVA	ACCIDENTES EQUIVALENTES A DAÑOS MATERIALES	
		✟	UN MUERTO = 6 ACCIDENTES
		✡	UN HERIDO = 2 ACCIDENTES

ACCIDENTES POR KILOMETRO
2010

CARRETERA Y TRAMO: Monterrey - Nuevo Laredo (Libre) Lim. Edos. NL/Tamps. - Nuevo Laredo (MEX-085)

DEL KM: 185+000
AL KM: 230+000

SALDOS / CAUSAS / KILOMETRO

MUERTOS	HERIDOS	DAÑOS MATERIALES (S)	CONDUCTOR	PEAT O PAS	VEHICULO	CAMINO	GANADO	A. NA. TURA. L	KILOMETRO	NUMERO Y CLASIFICACION DE ACCIDENTES
0	0	100,000	0	0	0	0	1	0	185	M
0	1	90,000	1	0	0	0	0	0		H ✡ ✡
0	0	90,000	1	0	1	0	0	0		A A
1	0	730,000	3	0	0	0	0	0		A A A ✝ ✝ ✝ ✝ ✝ ✝
0	0	170,000	2	0	0	0	0	0	190	H H
0	0	60,000	1	0	0	0	0	0		G
0	4	60,000	2	0	0	0	0	0		A H ✡ ✡ ✡ ✡ ✡ ✡ ✡ ✡
0	0	95,000	2	0	0	0	0	0	195	A B
0	0	50,000	1	0	0	0	0	0		A
0	0	500,000	1	0	0	0	0	0		B
									200	
0	0	70,500	2	0	0	0	0	0		B G
0	0	1,500	1	0	0	0	0	0	205	H
0	0	80,000	1	0	0	0	0	0		B
1	1	28,000	2	0	0	0	0	0		A A ✝ ✝ ✝ ✝ ✝ ✝ ✡ ✡
0	5	95,000	3	0	0	0	0	0	210	B G H ✡ ✡ ✡ ✡ ✡ ✡ ✡ ✡ ✡ ✡
1	4	275,000	4	0	0	0	0	0		A G H N ✝ ✝ ✝ ✝ ✝ ✝ ✡ ✡ ✡ ✡ ✡ ✡ ✡ ✡
0	6	235,500	5	0	0	0	0	0		G H H H N ✡ ✡ ✡ ✡ ✡ ✡ ✡ ✡ ✡ ✡ ✡ ✡
1	0	30,000	1	0	0	0	0	0		N ✝ ✝ ✝ ✝ ✝ ✝
0	2	0	0	0	1	0	0	0	215	P ✡ ✡ ✡ ✡
0	6	110,000	3	0	0	0	0	0		A G N ✡ ✡ ✡ ✡ ✡ ✡ ✡ ✡ ✡ ✡ ✡ ✡
0	0	5,000	1	0	0	0	0	0		A
0	1	5,000	1	0	0	0	0	0	220	N ✡ ✡
0	4	35,000	1	0	0	0	0	0		G ✡ ✡ ✡ ✡ ✡ ✡ ✡ ✡
2	5	137,300	3	1	0	0	0	0		A G G L ✝ ✝ ✝ ✝ ✝ ✝ ✝ ✝ ✝ ✝ ✝ ✝ ✡ ✡ ✡ ✡ ✡ ✡ ✡ ✡ ✡ ✡
1	5	340,000	5	0	0	0	0	0		A A A A B ✝ ✝ ✝ ✝ ✝ ✝ ✡ ✡ ✡ ✡ ✡ ✡ ✡ ✡ ✡ ✡
									225	
									230	

Escala: 5 10 15 20 25 30 35 40 45

N U M E R O Y C L A S I F I C A C I O N D E A C C I D E N T E S

CLAVE	CLASIFICACION DEL ACCIDENTE	CLAVE	CLASIFICACION DEL ACCIDENTE
A	SALIDA DEL CAMINO		COLISION SOBRE EL CAMINO
		G	OTRO VEHICULO MOTOR EN TRANSITO
SIN COLISION SOBRE EL CAMINO		H	OTRO VEHICULO MOTOR POR ALCANCE
B	VOLCADURA	J	VEHICULO MOTOR ESTACIONADO
C	CAIDA DE PASAJERO	K	FERROCARRIL
D	INCENDIO	L	BICICLETA/MOTOCICLETA
E	OTROS	M	ANIMAL
P	CAIDA DE CARGA	N	OBJETO FIJO
Q	DESPRENDIMIENTO DE REMOLQUE	O	OTROS OBJETOS
COLISION SOBRE EL CAMINO		S	SIN DATO
F	PEATON (ATROPELLAMIENTO)		
R	VELOCIDAD EXCESIVA		ACCIDENTES EQUIVALENTES A DAÑOS MATERIALES
		✝	UN MUERTO = 6 ACCIDENTES
		✡	UN HERIDO = 2 ACCIDENTES

ACCIDENTES POR KILOMETRO
2010

CARRETERA Y TRAMO: Monterrey - Reynosa (Libre) Lim. Edos. NL/Tamps. - Reynosa (MEX-040)

DEL KM: 192+000
AL KM: 235+000

MUERTOS	HERIDOS	DAÑOS MATERIALES (S)	CONDUCTOR	PEATONES	VEHICULOS	CAMINO	GANADO	A. NA. TUR. AL	KILOMETRO
0	0	10,000	1	0	0	0	0	0	190–195
0	1	55,000	1	0	0	0	0	0	195–200
0	1	75,000	1	0	0	0	0	0	195–200
0	0	19,000	2	0	0	0	0	0	200–205
SALDOS			CAUSAS						

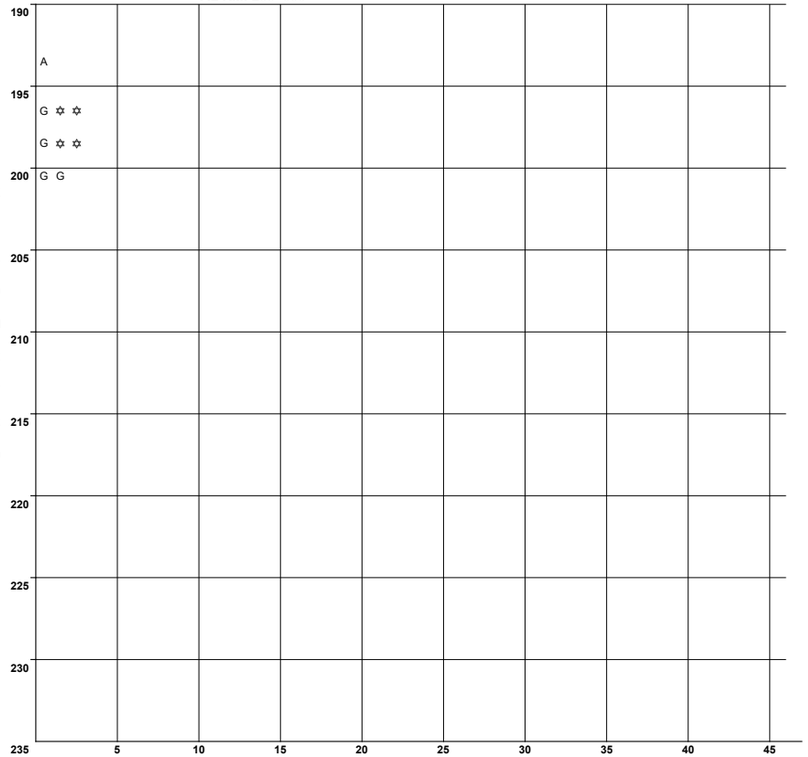

N U M E R O Y C L A S I F I C A C I O N D E A C C I D E N T E S

CLAVE	CLASIFICACION DEL ACCIDENTE	CLAVE	CLASIFICACION DEL ACCIDENTE
A	SALIDA DEL CAMINO	COLISION SOBRE EL CAMINO	
		G	OTRO VEHICULO MOTOR EN TRANSITO
SIN COLISION SOBRE EL CAMINO		H	OTRO VEHICULO MOTOR POR ALCANCE
B	VOLCADURA	J	VEHICULO MOTOR ESTACIONADO
C	CAIDA DE PASAJERO	K	FERROCARRIL
D	INCENDIO	L	BICICLETA/MOTOCICLETA
E	OTROS	M	ANIMAL
P	CAIDA DE CARGA	N	OBJETO FIJO
Q	DESPRENDIMIENTO DE REMOLQUE	O	OTROS OBJETOS
COLISION SOBRE EL CAMINO		S	SIN DATO
F	PEATON (ATROPELLAMIENTO)		
R	VELOCIDAD EXCESIVA	ACCIDENTES EQUIVALENTES A DAÑOS MATERIALES	
		✟	UN MUERTO = 6 ACCIDENTES
		✡	UN HERIDO = 2 ACCIDENTES

ACCIDENTES POR KILOMETRO
2010

CARRETERA Y TRAMO: Reynosa - Nuevo Laredo (MEX-002)

DEL KM: 0+000
AL KM: 45+000

KILOMETRO	MUERTOS	HERIDOS	DAÑOS MATERIALES (S)	CONDUCTOR	PEATON	VEHICULO	CAMINO	AGENTE NATURAL	A. NO DETERMINADO	NUMERO Y CLASIFICACION DE ACCIDENTES
0										
	0	0	27,000	1	0	0	0	0	0	G
5										
10										
15										
	1	0	300,000	1	0	0	0	0	0	A ✞ ✞ ✞ ✞ ✞ ✞
	0	0	50,000	1	0	0	0	0	0	A
20										
	0	0	11,000	1	0	0	0	0	0	H
	0	3	60,000	1	0	0	0	0	0	G ✡ ✡ ✡ ✡ ✡ ✡
25	1	5	50,000	1	0	0	0	0	0	G ✞ ✞ ✞ ✞ ✞ ✞ ✡ ✡ ✡ ✡ ✡ ✡ ✡ ✡ ✡ ✡
	0	2	45,000	1	0	0	0	0	0	A ✡ ✡ ✡ ✡
	1	1	51,000	1	0	0	0	0	0	H ✞ ✞ ✞ ✞ ✞ ✞ ✡ ✡
30	0	1	50,000	1	0	0	0	0	0	A ✡ ✡
35										
40										
	0	3	80,000	1	0	0	0	0	0	A ✡ ✡ ✡ ✡ ✡ ✡
	0	0	50,000	1	0	0	0	0	0	G
45										

SALDOS: MUERTOS, HERIDOS, DAÑOS MATERIALES (S). CAUSAS: CONDUCTOR, PEATON, VEHICULO, CAMINO, AGENTE NATURAL, A. NO DETERMINADO.

Escala: 5 10 15 20 25 30 35 40 45

N U M E R O Y C L A S I F I C A C I O N D E A C C I D E N T E S

CLAVE	CLASIFICACION DEL ACCIDENTE	CLAVE	CLASIFICACION DEL ACCIDENTE
A	SALIDA DEL CAMINO		COLISION SOBRE EL CAMINO
		G	OTRO VEHICULO MOTOR EN TRANSITO
SIN COLISION SOBRE EL CAMINO		**H**	OTRO VEHICULO MOTOR POR ALCANCE
B	VOLCADURA	**J**	VEHICULO MOTOR ESTACIONADO
C	CAIDA DE PASAJERO	**K**	FERROCARRIL
D	INCENDIO	**L**	BICICLETA/MOTOCICLETA
E	OTROS	**M**	ANIMAL
P	CAIDA DE CARGA	**N**	OBJETO FIJO
Q	DESPRENDIMIENTO DE REMOLQUE	**O**	OTROS OBJETOS
COLISION SOBRE EL CAMINO		**S**	SIN DATO
F	PEATON (ATROPELLAMIENTO)		
R	VELOCIDAD EXCESIVA		ACCIDENTES EQUIVALENTES A DAÑOS MATERIALES
		✞	UN MUERTO = 6 ACCIDENTES
		✡	UN HERIDO = 2 ACCIDENTES

DEL KM: 45+000
AL KM: 90+000

KILOMETRO	MUERTOS	HERIDOS	DAÑOS MATERIALES (S)	CONDUCTOR	PEATON	VEHICULO	CAMINO	AGENTE NATURAL	A. NO DETERMINADO	NUMERO Y CLASIFICACION DE ACCIDENTES
45										
50	0	0	80,000	0	0	1	0	0	0	D
	0	2	1,100	1	0	0	0	0	0	L ✡ ✡ ✡ ✡
55										
	1	0	35,000	2	0	0	0	0	0	A A ✞ ✞ ✞ ✞ ✞ ✞
	1	2	30,000	1	0	0	0	0	0	A ✞ ✞ ✞ ✞ ✞ ✞ ✡ ✡ ✡ ✡
60	0	0	15,000	1	0	0	0	0	0	A
65										
	0	0	19,000	1	0	0	0	0	0	H
70										
	0	0	40,000	1	0	0	0	0	0	G
	0	0	30,000	1	0	0	0	0	0	H
	0	0	100,000	1	0	0	0	0	0	A
75										
	0	0	38,000	1	0	0	0	0	0	H
	0	1	30,000	1	0	0	0	0	0	A ✡ ✡
80										
	0	0	112,000	1	0	0	0	0	0	G
85										
90										

SALDOS: MUERTOS, HERIDOS, DAÑOS MATERIALES (S). CAUSAS: CONDUCTOR, PEATON, VEHICULO, CAMINO, AGENTE NATURAL, A. NO DETERMINADO.

Escala: 5 10 15 20 25 30 35 40 45

N U M E R O Y C L A S I F I C A C I O N D E A C C I D E N T E S

CLAVE	CLASIFICACION DEL ACCIDENTE	CLAVE	CLASIFICACION DEL ACCIDENTE
A	SALIDA DEL CAMINO		COLISION SOBRE EL CAMINO
		G	OTRO VEHICULO MOTOR EN TRANSITO
SIN COLISION SOBRE EL CAMINO		**H**	OTRO VEHICULO MOTOR POR ALCANCE
B	VOLCADURA	**J**	VEHICULO MOTOR ESTACIONADO
C	CAIDA DE PASAJERO	**K**	FERROCARRIL
D	INCENDIO	**L**	BICICLETA/MOTOCICLETA
E	OTROS	**M**	ANIMAL
P	CAIDA DE CARGA	**N**	OBJETO FIJO
Q	DESPRENDIMIENTO DE REMOLQUE	**O**	OTROS OBJETOS
COLISION SOBRE EL CAMINO		**S**	SIN DATO
F	PEATON (ATROPELLAMIENTO)		
R	VELOCIDAD EXCESIVA		ACCIDENTES EQUIVALENTES A DAÑOS MATERIALES
		✞	UN MUERTO = 6 ACCIDENTES
		✡	UN HERIDO = 2 ACCIDENTES

ACCIDENTES POR KILOMETRO
2010

CARRETERA Y TRAMO: Reynosa - Nuevo Laredo (MEX-002)

DEL KM: 90+000
AL KM: 135+000

KILOMETRO	MUERTOS	HERIDOS	DAÑOS MATERIALES (S)	CONDUCTOR	PEATON	VEHICULO	CAMINO	AGENTE NATURAL	OTROS	NUMERO Y CLASIFICACION DE ACCIDENTES
95–100	0	0	90,000	2	0	0	0	0	0	A N
110–115	0	2	35,000	1	0	0	0	0	0	A ✡ ✡ ✡ ✡
120–125	0	0	60,000	2	0	0	0	0	0	A A
125–130	0	0	15,000	0	0	0	0	1	0	M

KILOMETRO: 90, 95, 100, 105, 110, 115, 120, 125, 130, 135

NUMERO Y CLASIFICACION DE ACCIDENTES: 5, 10, 15, 20, 25, 30, 35, 40, 45

DEL KM: 135+000
AL KM: 180+000

KILOMETRO	MUERTOS	HERIDOS	DAÑOS MATERIALES (S)	CONDUCTOR	PEATON	VEHICULO	CAMINO	AGENTE NATURAL	OTROS	NUMERO Y CLASIFICACION DE ACCIDENTES
135–140	2	0	71,000	1	0	0	0	0	0	A ✞ ✞ ✞ ✞ ✞ ✞ ✞ ✞ ✞ ✞ ✞ ✞
145–150	0	0	35,000	0	0	0	0	1	0	M
175–180	0	0	15,000	1	0	0	0	0	0	A

KILOMETRO: 135, 140, 145, 150, 155, 160, 165, 170, 175, 180

NUMERO Y CLASIFICACION DE ACCIDENTES: 5, 10, 15, 20, 25, 30, 35, 40, 45

CLAVE	CLASIFICACION DEL ACCIDENTE	CLAVE	CLASIFICACION DEL ACCIDENTE
A	SALIDA DEL CAMINO		COLISION SOBRE EL CAMINO
		G	OTRO VEHICULO MOTOR EN TRANSITO
	SIN COLISION SOBRE EL CAMINO	H	OTRO VEHICULO MOTOR POR ALCANCE
B	VOLCADURA	J	VEHICULO MOTOR ESTACIONADO
C	CAIDA DE PASAJERO	K	FERROCARRIL
D	INCENDIO	L	BICICLETA/MOTOCICLETA
E	OTROS	M	ANIMAL
P	CAIDA DE CARGA	N	OBJETO FIJO
Q	DESPRENDIMIENTO DE REMOLQUE	O	OTROS OBJETOS
	COLISION SOBRE EL CAMINO	S	SIN DATO
F	PEATON (ATROPELLAMIENTO)		
R	VELOCIDAD EXCESIVA		ACCIDENTES EQUIVALENTES A DAÑOS MATERIALES
		✞	UN MUERTO = 6 ACCIDENTES
		✡	UN HERIDO = 2 ACCIDENTES

CLAVE	CLASIFICACION DEL ACCIDENTE	CLAVE	CLASIFICACION DEL ACCIDENTE
A	SALIDA DEL CAMINO		COLISION SOBRE EL CAMINO
		G	OTRO VEHICULO MOTOR EN TRANSITO
	SIN COLISION SOBRE EL CAMINO	H	OTRO VEHICULO MOTOR POR ALCANCE
B	VOLCADURA	J	VEHICULO MOTOR ESTACIONADO
C	CAIDA DE PASAJERO	K	FERROCARRIL
D	INCENDIO	L	BICICLETA/MOTOCICLETA
E	OTROS	M	ANIMAL
P	CAIDA DE CARGA	N	OBJETO FIJO
Q	DESPRENDIMIENTO DE REMOLQUE	O	OTROS OBJETOS
	COLISION SOBRE EL CAMINO	S	SIN DATO
F	PEATON (ATROPELLAMIENTO)		
R	VELOCIDAD EXCESIVA		ACCIDENTES EQUIVALENTES A DAÑOS MATERIALES
		✞	UN MUERTO = 6 ACCIDENTES
		✡	UN HERIDO = 2 ACCIDENTES

ACCIDENTES POR KILOMETRO
2010

CARRETERA Y TRAMO: Reynosa - Nuevo Laredo (MEX-002)

DEL KM: 180+000
AL KM: 225+000

KILOMETRO	MUERTOS	HERIDOS	DAÑOS MATERIALES (S)	CONDUCTOR	PEATONAS	VEHICULO	CAMINO	GANADO	A. NA. TUR. AL
185	1	0	30,000	1	0	0	0	0	0
210	1	0	60,000	1	0	0	0	0	0

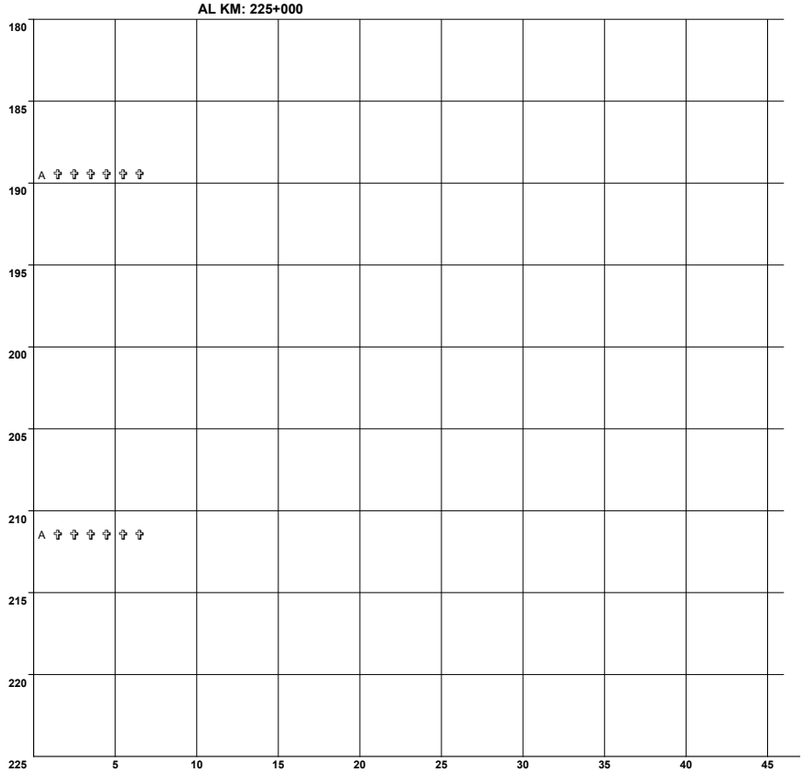

NUMERO Y CLASIFICACION DE ACCIDENTES

CLAVE	CLASIFICACION DEL ACCIDENTE	CLAVE	CLASIFICACION DEL ACCIDENTE
A	SALIDA DEL CAMINO	COLISION SOBRE EL CAMINO	
		G	OTRO VEHICULO MOTOR EN TRANSITO
SIN COLISION SOBRE EL CAMINO		**H**	OTRO VEHICULO MOTOR POR ALCANCE
B	VOLCADURA	**J**	VEHICULO MOTOR ESTACIONADO
C	CAIDA DE PASAJERO	**K**	FERROCARRIL
D	INCENDIO	**L**	BICICLETA/MOTOCICLETA
E	OTROS	**M**	ANIMAL
P	CAIDA DE CARGA	**N**	OBJETO FIJO
Q	DESPRENDIMIENTO DE REMOLQUE	**O**	OTROS OBJETOS
COLISION SOBRE EL CAMINO		**S**	SIN DATO
F	PEATON (ATROPELLAMIENTO)		
R	VELOCIDAD EXCESIVA	ACCIDENTES EQUIVALENTES A DAÑOS MATERIALES	
		✝	UN MUERTO = 6 ACCIDENTES
		✡	UN HERIDO = 2 ACCIDENTES

ACCIDENTES POR KILOMETRO
2010

CARRETERA Y TRAMO: Soto La Marina - La Coma (MEX-180)

DEL KM: 146+000

AL KM: 190+000

KILOMETRO	MUERTOS	HERIDOS	DAÑOS MATERIALES ($)	CONDUCTOR	PEAT. O PAS.	VEHICULO	CAMINO	GANADO	A. NATURAL	NUMERO Y CLASIFICACION DE ACCIDENTES
145–150	0	0	5,000	1	0	0	0	0	0	A
145–150	0	4	50,000	1	0	0	0	0	0	A ✡ ✡ ✡ ✡ ✡ ✡ ✡ ✡
145–150	0	1	55,000	1	0	0	0	0	0	G ✡ ✡
170–175	1	0	6,000	1	0	0	0	0	0	A ✞ ✞ ✞ ✞ ✞ ✞
170–175	0	1	15,000	0	0	1	0	0	0	B ✡ ✡
180–185	0	1	70,000	1	0	0	0	0	0	A ✡ ✡
180–185	4	8	60,000	1	0	1	0	0	0	A A ✞ ✡ ✡ ✡ ✡ ✡ ✡ ✡ ✡ ✡ ✡ ✡ ✡ ✡ ✡ ✡ ✡

Kilómetros: 145, 150, 155, 160, 165, 170, 175, 180, 185, 190

Escala: 5, 10, 15, 20, 25, 30, 35, 40, 45

N U M E R O Y C L A S I F I C A C I O N D E A C C I D E N T E S

CLAVE	CLASIFICACION DEL ACCIDENTE	CLAVE	CLASIFICACION DEL ACCIDENTE
A	SALIDA DEL CAMINO		COLISION SOBRE EL CAMINO
		G	OTRO VEHICULO MOTOR EN TRANSITO
SIN COLISION SOBRE EL CAMINO		H	OTRO VEHICULO MOTOR POR ALCANCE
B	VOLCADURA	J	VEHICULO MOTOR ESTACIONADO
C	CAIDA DE PASAJERO	K	FERROCARRIL
D	INCENDIO	L	BICICLETA/MOTOCICLETA
E	OTROS	M	ANIMAL
P	CAIDA DE CARGA	N	OBJETO FIJO
Q	DESPRENDIMIENTO DE REMOLQUE	O	OTROS OBJETOS
COLISION SOBRE EL CAMINO		S	SIN DATO
F	PEATON (ATROPELLAMIENTO)		
R	VELOCIDAD EXCESIVA		ACCIDENTES EQUIVALENTES A DAÑOS MATERIALES
		✞	UN MUERTO = 6 ACCIDENTES
		✡	UN HERIDO = 2 ACCIDENTES

ACCIDENTES POR KILOMETRO
2010

CARRETERA Y TRAMO: Tampico - Cd. Mante (MEX-080)

DEL KM: 0+000
AL KM: 45+000

KILOMETRO	MUERTOS	HERIDOS	DAÑOS MATERIALES (S)	CONDUCTOR	PEAT O PAS	VEHICULO	CAMINO	GANADO	A. NATURAL	NUMERO Y CLASIFICACION DE ACCIDENTES
0	1	2	150,500	5	0	1	0	0	0	A D G G G H † † † † † † ✡ ✡ ✡ ✡
1	0	2	294,000	6	0	0	0	0	0	A G G H H L ✡ ✡ ✡ ✡
2	0	12	123,600	7	0	0	0	0	0	G G G G G H L ✡
3	0	1	107,500	3	0	0	0	0	0	A A H ✡ ✡
4	0	1	140,000	2	0	1	0	1	0	A A D M ✡ ✡
5	0	14	154,000	6	0	0	0	0	0	A A A A G G ✡
6	0	2	110,000	1	0	0	0	0	0	G ✡ ✡ ✡ ✡
7	0	0	20,000	1	0	0	0	0	0	A
8	2	1	98,000	2	0	0	0	0	0	G G † † † † † † † † † † † † ✡ ✡
9	0	1	42,000	0	1	0	0	0	0	F ✡ ✡
10										
11	0	1	25,000	0	0	0	0	1	0	M ✡ ✡
12	1	0	252,700	1	1	0	0	0	0	A L † † † † † †
13	0	2	25,000	1	0	0	0	0	0	A ✡ ✡ ✡ ✡
14	2	0	15,000	1	0	0	0	0	0	G † † † † † † † † † † † †
15										
16	3	0	145,000	1	0	0	0	0	0	G † † † † † † † † † † † † † † † † † †
17	0	0	50,000	1	0	0	0	0	0	N
18	1	0	80,000	1	0	0	0	0	0	G † † † † † †
19	0	0	120,000	1	0	0	0	0	0	A
20										
21	0	0	20,000	1	0	0	0	0	0	A
24	2	0	300,000	1	0	0	0	0	0	G † † † † † † † † † † † †
25										
26	0	1	580,000	1	0	0	0	0	0	G ✡ ✡
29	0	0	15,000	1	0	0	0	0	0	B
30	0	3	11,000	1	0	0	0	0	0	G ✡ ✡ ✡ ✡ ✡ ✡
31	1	5	429,000	8	0	1	0	0	0	A A A A A B D G H † † † † † † ✡ ✡ ✡ ✡ ✡ ✡ ✡ ✡ ✡ ✡
32	0	0	10,000	1	0	0	0	0	0	A
33	0	4	70,000	1	0	0	0	0	0	G ✡ ✡ ✡ ✡ ✡ ✡ ✡ ✡
34	0	4	56,000	3	0	0	0	0	0	A G G ✡ ✡ ✡ ✡ ✡ ✡ ✡ ✡
35	0	3	111,000	3	0	0	0	0	0	A G G ✡ ✡ ✡ ✡ ✡ ✡
37	0	1	5,000	1	0	0	0	0	0	N ✡ ✡
40	0	3	1,000	1	0	0	0	0	0	A ✡ ✡ ✡ ✡ ✡ ✡
41	1	3	60,000	2	0	0	0	0	0	A G † † † † † † ✡ ✡ ✡ ✡ ✡ ✡
42	0	2	320,000	2	0	0	0	0	0	B H ✡ ✡ ✡ ✡
44	0	1	150,000	2	0	0	0	0	0	A G ✡ ✡
45										

Escala: 5 10 15 20 25 30 35

N U M E R O   Y   C L A S I F I C A C I O N   D E   A C C I D E N T E S

CLAVE	CLASIFICACION DEL ACCIDENTE	CLAVE	CLASIFICACION DEL ACCIDENTE
A	SALIDA DEL CAMINO		COLISION SOBRE EL CAMINO
		G	OTRO VEHICULO MOTOR EN TRANSITO
SIN COLISION SOBRE EL CAMINO		H	OTRO VEHICULO MOTOR POR ALCANCE
B	VOLCADURA	J	VEHICULO MOTOR ESTACIONADO
C	CAIDA DE PASAJERO	K	FERROCARRIL
D	INCENDIO	L	BICICLETA/MOTOCICLETA
E	OTROS	M	ANIMAL
P	CAIDA DE CARGA	N	OBJETO FIJO
Q	DESPRENDIMIENTO DE REMOLQUE	O	OTROS OBJETOS
COLISION SOBRE EL CAMINO		S	SIN DATO
F	PEATON (ATROPELLAMIENTO)		
R	VELOCIDAD EXCESIVA		ACCIDENTES EQUIVALENTES A DAÑOS MATERIALES
		†	UN MUERTO = 6 ACCIDENTES
		✡	UN HERIDO = 2 ACCIDENTES

DEL KM: 45+000
AL KM: 90+000

KILOMETRO	MUERTOS	HERIDOS	DAÑOS MATERIALES (S)	CONDUCTOR	PEAT O PAS	VEHICULO	CAMINO	GANADO	A. NATURAL	NUMERO Y CLASIFICACION DE ACCIDENTES
45	0	0	10,000	0	0	0	0	1	0	M
47	0	0	30,000	0	0	0	0	1	0	M
48	0	0	70,000	1	0	0	0	0	0	G
50										
51	0	1	30,000	1	0	0	0	0	0	G ✡ ✡
52	3	7	148,500	3	0	0	0	0	0	G G G † † † † † † † † † † † † † † † † † † ✡ ✡ ✡ ✡ ✡ ✡ ✡ ✡ ✡ ✡ ✡ ✡ ✡ ✡
53	0	0	15,500	1	0	0	0	0	0	H
55										
57	0	0	70,000	0	0	1	0	0	0	D
60	1	0	0	1	0	0	0	0	0	F † † † † † †
62	2	2	200,000	1	0	0	0	0	0	G † † † † † † † † † † † † ✡ ✡ ✡ ✡
63	0	0	85,000	1	0	1	0	0	0	D H
65										
66	1	3	203,000	2	0	0	0	0	0	H N † † † † † † ✡ ✡ ✡ ✡ ✡ ✡
69	0	0	62,000	2	0	0	0	0	0	G N
70										
72	0	0	80,000	0	0	0	0	1	0	M
75										
80										
85										
90										

Escala: 5 10 15 20 25 30 35 40

N U M E R O   Y   C L A S I F I C A C I O N   D E   A C C I D E N T E S

CLAVE	CLASIFICACION DEL ACCIDENTE	CLAVE	CLASIFICACION DEL ACCIDENTE
A	SALIDA DEL CAMINO		COLISION SOBRE EL CAMINO
		G	OTRO VEHICULO MOTOR EN TRANSITO
SIN COLISION SOBRE EL CAMINO		H	OTRO VEHICULO MOTOR POR ALCANCE
B	VOLCADURA	J	VEHICULO MOTOR ESTACIONADO
C	CAIDA DE PASAJERO	K	FERROCARRIL
D	INCENDIO	L	BICICLETA/MOTOCICLETA
E	OTROS	M	ANIMAL
P	CAIDA DE CARGA	N	OBJETO FIJO
Q	DESPRENDIMIENTO DE REMOLQUE	O	OTROS OBJETOS
COLISION SOBRE EL CAMINO		S	SIN DATO
F	PEATON (ATROPELLAMIENTO)		
R	VELOCIDAD EXCESIVA		ACCIDENTES EQUIVALENTES A DAÑOS MATERIALES
		†	UN MUERTO = 6 ACCIDENTES
		✡	UN HERIDO = 2 ACCIDENTES

ACCIDENTES POR KILOMETRO
2010

CARRETERA Y TRAMO: Tampico - Cd. Mante (MEX-080)

DEL KM: 90+000
AL KM: 135+000

KILOMETRO	SALDOS: MUERTOS	SALDOS: HERIDOS	SALDOS: DAÑOS MATERIALES (S)	CAUSAS: CONDUCTOR	CAUSAS: PEAT O PAS	CAUSAS: VEHICULO	CAUSAS: CAMINO	CAUSAS: GANADO	CAUSAS: A. NATURAL	NUMERO Y CLASIFICACION DE ACCIDENTES
90										
95	0	1	125,000	0	0	0	0	2	0	M M ✡ ✡
	0	0	20,000	1	0	0	0	0	0	A
100	0	0	50,000	1	0	0	0	0	0	O
105	0	1	100,000	1	0	1	0	0	0	A A ✡ ✡
110										
115										
120	1	0	0	1	0	0	0	0	0	F ✞ ✞ ✞ ✞ ✞ ✞
125	0	0	300,000	1	0	0	0	0	0	A
130										
135										

Scale: 5 10 15 20 25 30 35 40 45

NUMERO Y CLASIFICACION DE ACCIDENTES

DEL KM: 135+000
AL KM: 180+000

KILOMETRO	SALDOS: MUERTOS	SALDOS: HERIDOS	SALDOS: DAÑOS MATERIALES (S)	CAUSAS: CONDUCTOR	CAUSAS: PEAT O PAS	CAUSAS: VEHICULO	CAUSAS: CAMINO	CAUSAS: GANADO	CAUSAS: A. NATURAL	NUMERO Y CLASIFICACION DE ACCIDENTES
135	1	0	70,000	1	0	0	0	0	0	G ✞ ✞ ✞ ✞ ✞ ✞
140										
145	0	1	10,000	1	0	0	0	0	0	A ✡ ✡
150	1	0	20,000	1	0	0	0	0	0	G ✞ ✞ ✞ ✞ ✞ ✞
	0	2	12,000	1	0	0	0	0	0	H ✡ ✡ ✡ ✡
155										
160										
165										
170										
175										
180										

Scale: 5 10 15 20 25 30 35 40 45

NUMERO Y CLASIFICACION DE ACCIDENTES

CLAVE	CLASIFICACION DEL ACCIDENTE	CLAVE	CLASIFICACION DEL ACCIDENTE
A	SALIDA DEL CAMINO		COLISION SOBRE EL CAMINO
		G	OTRO VEHICULO MOTOR EN TRANSITO
SIN COLISION SOBRE EL CAMINO		H	OTRO VEHICULO MOTOR POR ALCANCE
B	VOLCADURA	J	VEHICULO MOTOR ESTACIONADO
C	CAIDA DE PASAJERO	K	FERROCARRIL
D	INCENDIO	L	BICICLETA/MOTOCICLETA
E	OTROS	M	ANIMAL
P	CAIDA DE CARGA	N	OBJETO FIJO
Q	DESPRENDIMIENTO DE REMOLQUE	O	OTROS OBJETOS
COLISION SOBRE EL CAMINO		S	SIN DATO
F	PEATON (ATROPELLAMIENTO)		
R	VELOCIDAD EXCESIVA		ACCIDENTES EQUIVALENTES A DAÑOS MATERIALES
		✞	UN MUERTO = 6 ACCIDENTES
		✡	UN HERIDO = 2 ACCIDENTES

ACCIDENTES POR KILOMETRO
2010

CARRETERA Y TRAMO: Túxpam - Tampico Lim. Edos. Tamps./Ver. - Tampico (MEX-180)

DEL KM: 0+000
AL KM: 45+000

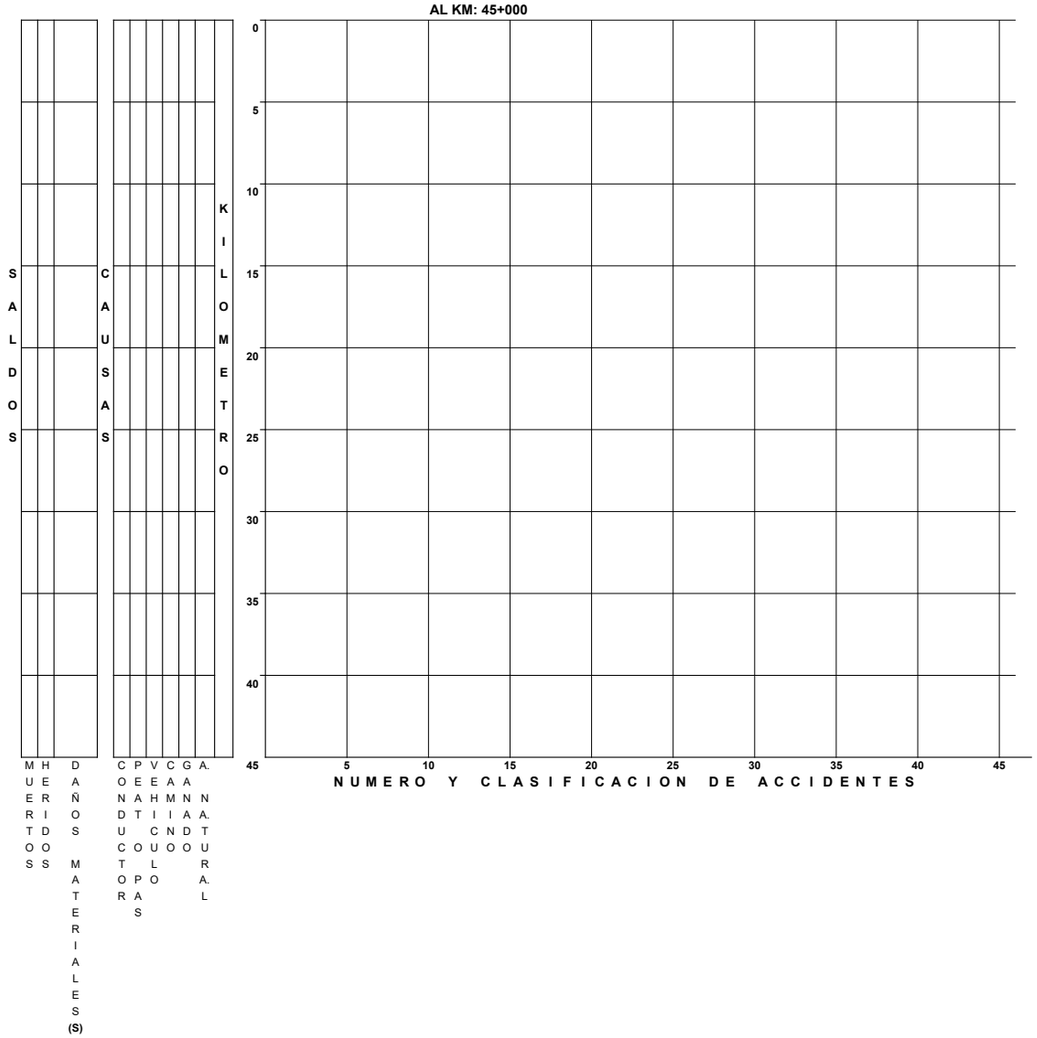

DEL KM: 45+000
AL KM: 90+000

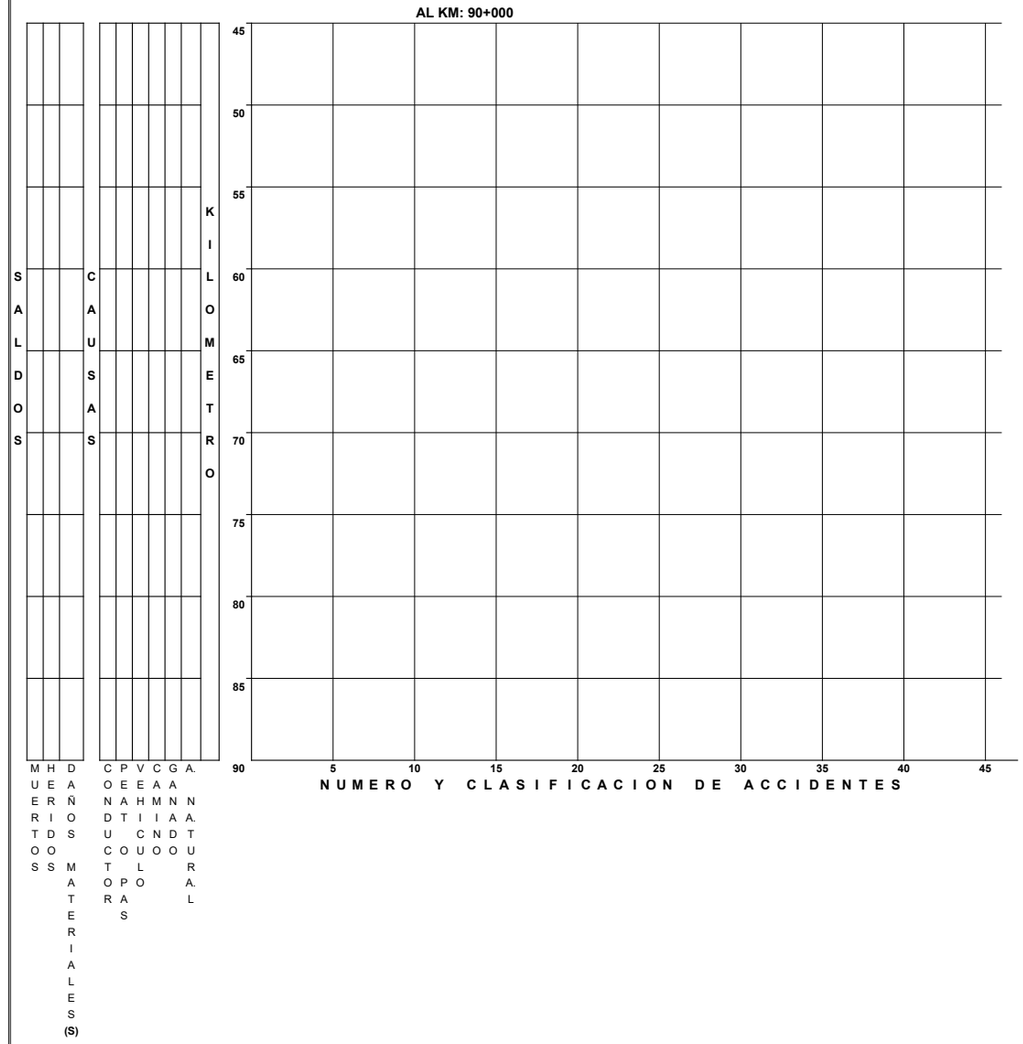

ACCIDENTES POR KILOMETRO
2010

CARRETERA Y TRAMO: Túxpam - Tampico Lim. Edos. Tamps./Ver. - Tampico (MEX-180)

DEL KM: 90+000
AL KM: 135+000

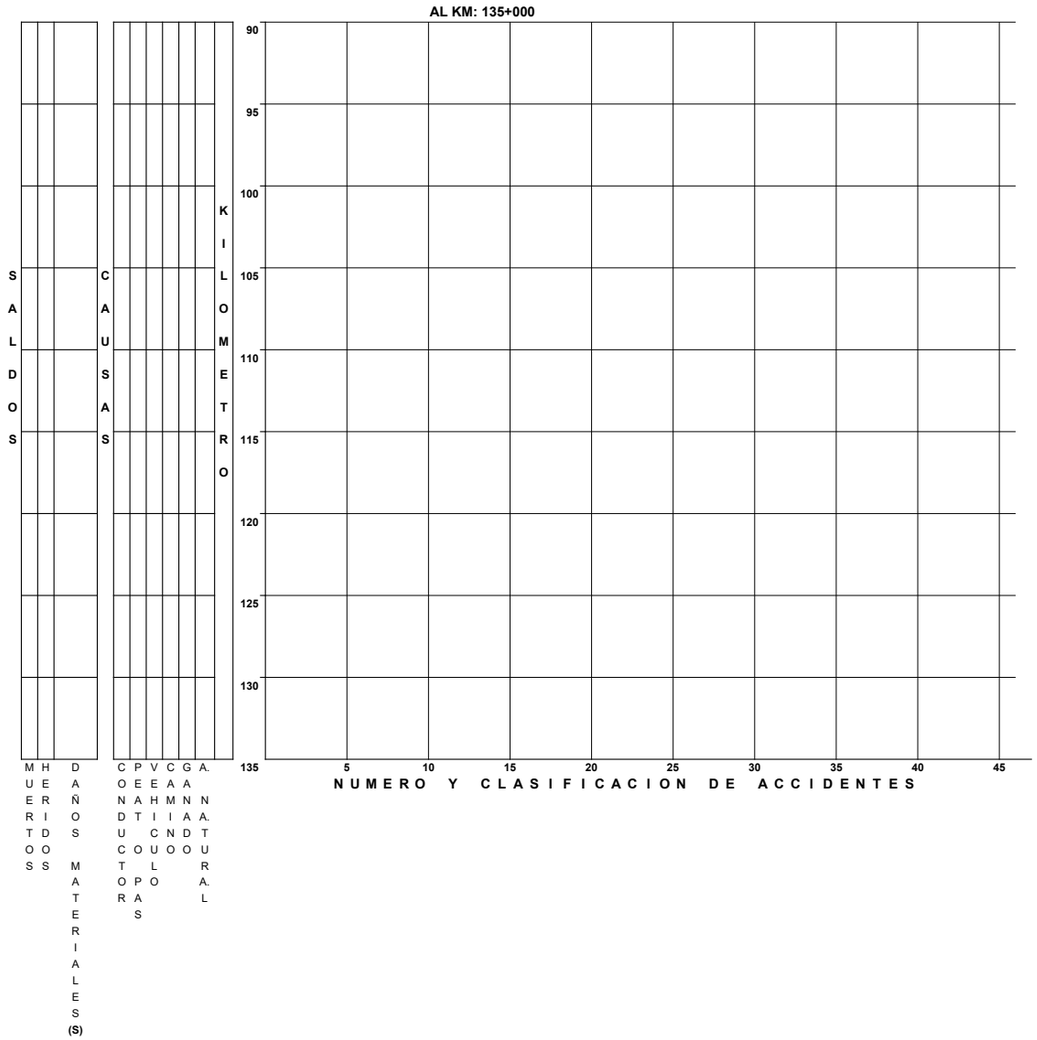

DEL KM: 135+000
AL KM: 180+000

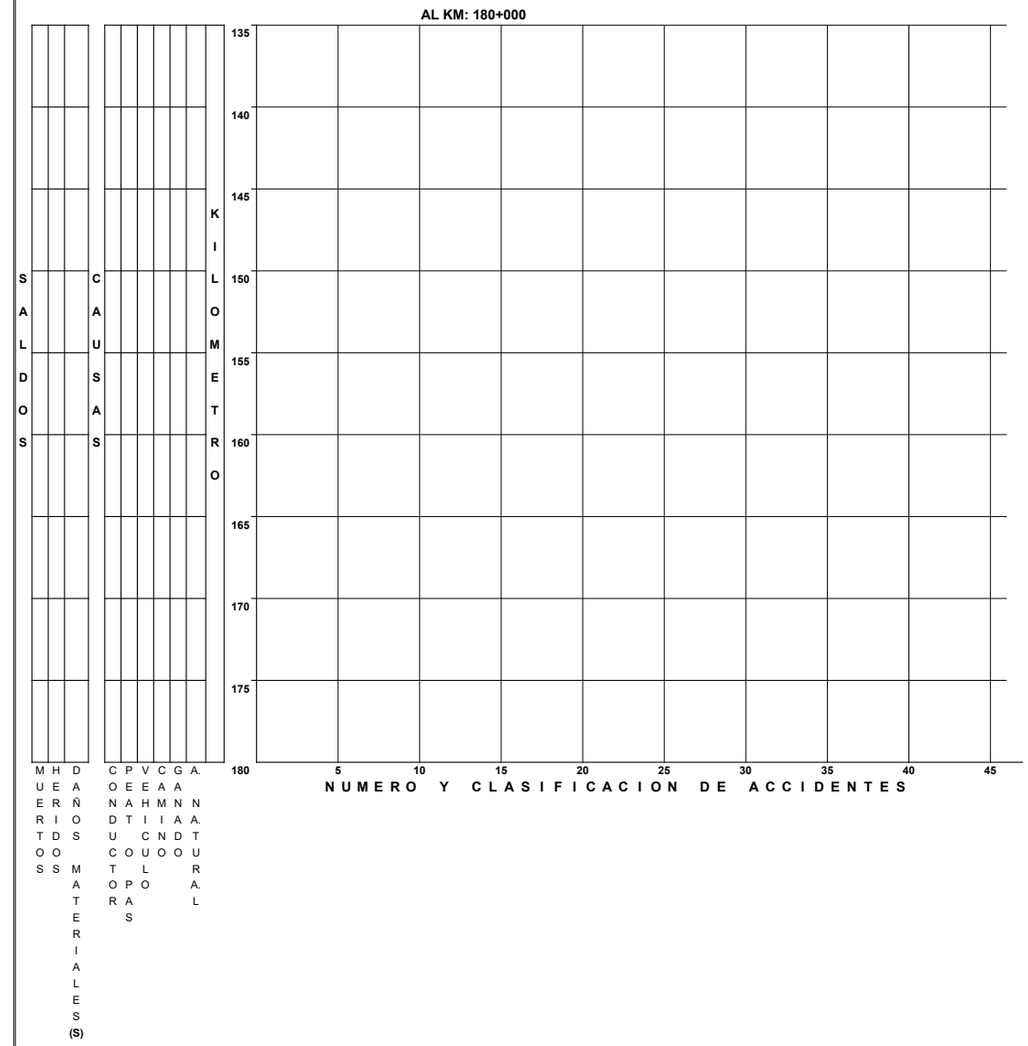

ACCIDENTES POR KILOMETRO
2010

CARRETERA Y TRAMO: Túxpam - Tampico Lim. Edos. Tamps./Ver. - Tampico (MEX-180)

DEL KM: 180+000
AL KM: 225+000

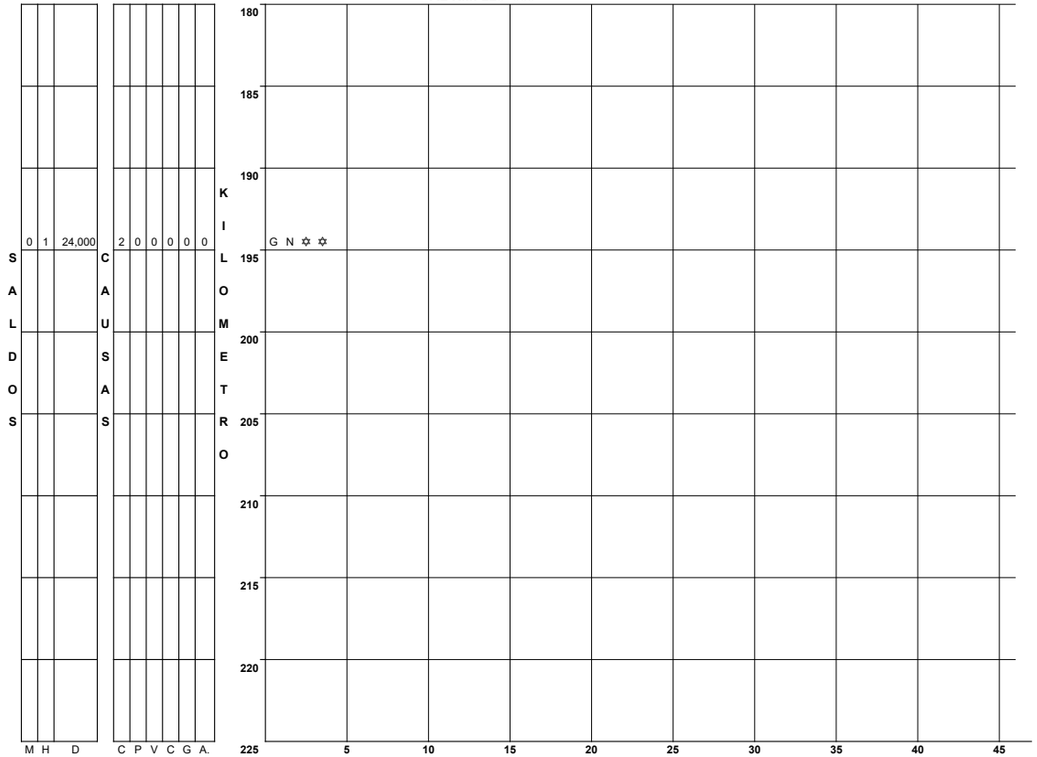

N U M E R O Y C L A S I F I C A C I O N D E A C C I D E N T E S

CLAVE	CLASIFICACION DEL ACCIDENTE	CLAVE	CLASIFICACION DEL ACCIDENTE
A	SALIDA DEL CAMINO	COLISION SOBRE EL CAMINO	
		G	OTRO VEHICULO MOTOR EN TRANSITO
SIN COLISION SOBRE EL CAMINO		**H**	OTRO VEHICULO MOTOR POR ALCANCE
B	VOLCADURA	**J**	VEHICULO MOTOR ESTACIONADO
C	CAIDA DE PASAJERO	**K**	FERROCARRIL
D	INCENDIO	**L**	BICICLETA/MOTOCICLETA
E	OTROS	**M**	ANIMAL
P	CAIDA DE CARGA	**N**	OBJETO FIJO
Q	DESPRENDIMIENTO DE REMOLQUE	**O**	OTROS OBJETOS
COLISION SOBRE EL CAMINO		**S**	SIN DATO
F	PEATON (ATROPELLAMIENTO)		
R	VELOCIDAD EXCESIVA	ACCIDENTES EQUIVALENTES A DAÑOS MATERIALES	
		✟	UN MUERTO = 6 ACCIDENTES
		✡	UN HERIDO = 2 ACCIDENTES

CAUSANTE PRINCIPAL DEL ACCIDENTE (en porcentaje)

2 0 1 0

T A M A U L I P A S

CARRETERA Y TRAMO	CONDUCTOR	PEATON O PASAJERO	VEHICULO	CAMINO	IRRUPCION DE GANADO	AGENTE NATURAL
Antiguo Morelos - Ent. El Huizache Antiguo Morelos - Lim. Edos. Tamps./S.L.P.	100.00	0.00	0.00	0.00	0.00	0.00
Cd. Valles - Cd. Victoria Lim. Edos. S.L.P./Tamps. - Cd. Valles	93.88	2.04	2.04	2.04	0.00	0.00
Cd. Valles - Tampico Lim. Edos. Ver./Tamps. - Tampico						
Cd. Victoria - Matamoros	83.96	2.83	10.38	0.00	2.83	0.00
Cd. Victoria - Soto La Marina	100.00	0.00	0.00	0.00	0.00	0.00
Ciudad Victoria - Monterrey Cd. Victoria - Lim. Edos. Tamps./NL	88.64	6.82	4.55	0.00	0.00	0.00
Ent. Tula - Cd. Victoria Lim. Edos. S.L.P./Tamps. - Cd. Victoria	90.32	0.00	3.23	0.00	6.45	0.00
Estación Manuel - T. C. (Cd. Victoria - Soto La Marina)	95.24	0.00	4.76	0.00	0.00	0.00

CAUSANTE PRINCIPAL DEL ACCIDENTE (en porcentaje)

2 0 1 0

T A M A U L I P A S

CARRETERA Y TRAMO	CONDUCTOR	PEATON O PASAJERO	VEHICULO	CAMINO	IRRUPCION DE GANADO	AGENTE NATURAL
González - Llera de Canales	96.43	0.00	3.57	0.00	0.00	0.00
Ignacio Zaragoza - T. C. (Ciudad Victoria - Monterrey)	92.11	0.00	5.26	0.00	2.63	0.00
Las Urracas - T. C. (Matamoros - Reynosa)	92.31	0.00	7.69	0.00	0.00	0.00
Libramiento de Reynosa	0.00	0.00	0.00	0.00	100.00	0.00
Libramiento Poniente de Tampico (Cuota)	100.00	0.00	0.00	0.00	0.00	0.00
Matamoros - Playa Lauro Villar	90.00	2.50	5.00	0.00	2.50	0.00
Matamoros - Reynosa (Cuota)	83.33	0.00	0.00	0.00	16.67	0.00
Matamoros - Reynosa	88.46	1.92	9.62	0.00	0.00	0.00

CAUSANTE PRINCIPAL DEL ACCIDENTE (en porcentaje)

2 0 1 0

T A M A U L I P A S

CARRETERA Y TRAMO	CONDUCTOR	PEATON O PASAJERO	VEHICULO	CAMINO	IRRUPCION DE GANADO	AGENTE NATURAL
Monterrey - Mier Lim. Edos. NL/Tamps. - Mier	100.00	0.00	0.00	0.00	0.00	0.00
Monterrey - Nuevo Laredo (Libre) Lim. Edos. NL/Tamps. - Nuevo Laredo	92.16	1.96	3.92	0.00	1.96	0.00
Monterrey - Reynosa (Libre) Lim. Edos. NL/Tamps. - Reynosa	100.00	0.00	0.00	0.00	0.00	0.00
Paras - Nueva Ciudad Guerrero Lim. Edos. NL/Tamps. - T. C. (Reynosa - (T. C. Monterrey - Nuevo Laredo))						
Piedras Negras - Nuevo Laredo Lim. Edos. N.L./Tamps. - Nuevo Laredo						
Reynosa - Nuevo Laredo	91.43	0.00	2.86	0.00	5.71	0.00
Santander Jiménez - Ent. El Ojito						
Soto La Marina - La Coma	75.00	0.00	25.00	0.00	0.00	0.00

CAUSANTE PRINCIPAL DEL ACCIDENTE (en porcentaje)

2 0 1 0

T A M A U L I P A S

CARRETERA Y TRAMO	CONDUCTOR	PEATON O PASAJERO	VEHICULO	CAMINO	IRRUPCION DE GANADO	AGENTE NATURAL
Tampico - Cd. Mante	85.85	1.89	5.66	0.00	6.60	0.00
Túxpam - Tampico Lim. Edos. Tamps./Ver. - Tampico	100.00	0.00	0.00	0.00	0.00	0.00

TOTAL DE CAUSANTES PRINCIPALES DEL ACCIDENTE (en porcentaje)

T A M A U L I P A S	89.68	1.72	5.73	0.14	2.72	0.00

CIRCUNSTANCIAS QUE CONTRIBUYERON AL ACCIDENTE

2010

T A M A U L I P A S

CARRETERA Y TRAMO	DEL CONDUCTOR O PEATON														DEL VEHICULO										DEL CAMINO							AGENTE NATURAL					
	IMPRUDENCIA O INTENCION	VELOCIDAD EXCESIVA	INVADIO CARRIL CONTRARIO	REBASO INDEBIDAMENTE	NO RESPETO SEÑAL DE ALTO	NO RESPETO SEMAFORO	NO CEDIO EL PASO	NO GUARDO DISTANCIA	VIRO INDEBIDAMENTE	MAL ESTACIONADO	ESTADO DE EBRIEDAD	BAJO EFECTO DE DROGAS	DORMITANDO	DESLUMBRAMIENTO	LLANTAS	FRENOS	DIRECCION	SUSPENSION	LUCES	EJES	TRANSMISION	MOTOR	SOBRECUPO O SOBRECARGA	EXCESO DE DIMENSIONES	IRRUPCION DE GANADO	DESPERFECTOS	FALTA DE SEÑALES	OBJETOS EN EL CAMINO	MOJADO	RESBALOSO	OTROS	LLUVIA	NIEVE O GRANIZO	NIEBLA O HUMO	TOLVANERA	VIENTOS FUERTES	OTROS
Antiguo Morelos - Ent. El Huizache Antiguo Morelos - Lim. Edos. Tamps./S.L.P.		1																																			
Cd. Valles - Cd. Victoria Lim. Edos. S.L.P./Tamps. - Cd. Valles	6	25	4				7		4						1															1							
Cd. Valles - Tampico Lim. Edos. Ver./Tamps. - Tampico																																					
Cd. Victoria - Matamoros	7	49	7	5	1		8	1	4	2	1		4		9							1	1		3												
Cd. Victoria - Soto La Marina	1	10	1					1	2																												
Ciudad Victoria - Monterrey Cd. Victoria - Lim. Edos. Tamps./NL	3	27		1			2	1	4				1		1							1															
Ent. Tula - Cd. Victoria Lim. Edos. S.L.P./Tamps. - Cd. Victoria	3	18	2				4		1						1										2												
Estación Manuel - T. C. (Cd. Victoria - Soto La Marina)	30	5	4				1								1							1															
González - Llera de Canales	4	17	3				1	1					1		1																						
Ignacio Zaragoza - T. C. (Ciudad Victoria - Monterrey)	4	22	2						3	1			3		1							1			1												
Las Urracas - T. C. (Matamoros - Reynosa)		18	4				2								2																						
Libramiento de Reynosa																									1												
Libramiento Poniente de Tampico (Cuota)	5		2				1																														
Matamoros - Playa Lauro Villar		24	1				4		7						2										1												

CIRCUNSTANCIAS QUE CONTRIBUYERON AL ACCIDENTE

2 0 1 0

T A M A U L I P A S

CARRETERA Y TRAMO	DEL CONDUCTOR O PEATON														DEL VEHICULO										DEL CAMINO							AGENTE NATURAL					
	IMPRUDENCIA O INTENCION	VELOCIDAD EXCESIVA	INVADIO CARRIL CONTRARIO	REBASO INDEBIDAMENTE	NO RESPETO SEÑAL DE ALTO	NO RESPETO SEMAFORO	NO CEDIO EL PASO	NO GUARDO DISTANCIA	VIRO INDEBIDAMENTE	MAL ESTACIONADO	ESTADO DE EBRIEDAD	BAJO EFECTO DE DROGAS	DORMITANDO	DESLUMBRAMIENTO	LLANTAS	FRENOS	DIRECCION	SUSPENSION	LUCES	EJES	TRANSMISION	MOTOR	SOBRECUPO O SOBRECARGA	EXCESO DE DIMENSIONES	IRRUPCION DE GANADO	DESPERFECTOS	FALTA DE SEÑALES	OBJETOS EN EL CAMINO	MOJADO	RESBALOSO	OTROS	LLUVIA	NIEVE O GRANIZO	NIEBLA O HUMO	TOLVANERA	VIENTOS FUERTES	OTROS
Matamoros - Reynosa (Cuota)		4											1												1												
Matamoros - Reynosa	3	23	9	1	1		3	4	2						4						1																
Monterrey - Mier Lim. Edos. NL/Tamps. - Mier		4																																			
Monterrey - Nuevo Laredo (Libre) Lim. Edos. NL/Tamps. - Nuevo Laredo	4	40	2						1						1								1		1												
Monterrey - Reynosa (Libre) Lim. Edos. NL/Tamps. - Reynosa		1	1				3																														
Paras - Nueva Ciudad Guerrero Lim. Edos. NL/Tamps. - T. C. (Reynosa - (T. C. Monterrey - Nuevo Laredo))																																					
Piedras Negras - Nuevo Laredo Lim. Edos. N.L./Tamps. - Nuevo Laredo																																					
Reynosa - Nuevo Laredo		25	2		1		1	1	2												1				2												
Santander Jiménez - Ent. El Ojito																																					
Soto La Marina - La Coma		5					1								2																						
Tampico - Cd. Mante	46	21	4				16	1	1				2		1						4	1			7												
Túxpam - Tampico Lim. Edos. Tamps./Ver. - Tampico	2																																				
TOTAL DE CIRCUNSTANCIAS QUE CONTRIBUYERON AL ACCIDENTE																																					
T A M A U L I P A S	118	339	48	7	3		54	10	31	3	1		12		27						6	5	2		19					1							

DATOS DEL LUGAR DEL ACCIDENTE Y CONTROL DEL TRANSITO

2010

T A M A U L I P A S

CARRETERA Y TRAMO	ALINEAMIENTO VERTICAL				ALINEAMIENTO HORIZONTAL											CONTROL DE TRANSITO EXISTENTE												
	PENDIENTE	CIMA	COLUMPIO	A NIVEL	TANGENTE	CURVA ABIERTA	CURVA CERRADA	ENTRONQUE	PUENTE O TUNEL	INTERSECCION	CALLEJON	ACCESO PRIVADO	CRUCE FFCC	ZONA PORTUARIA	TRAMO EN CONSTRUCCION	SEÑAL INFORMATIVA	SEÑAL PREVENTIVA	SEÑAL RESTRICTIVA	SEMAFORO	AGENTE O GUARDAVIA	BARRERA O ISLETA	RAYAS LATERALES	RAYA CENTRAL	VIBRADORES	ABANDERAMIENTO	BANDEREROS	OTRO CONTROL	SIN CONTROL
Antiguo Morelos - Ent. El Huizache Antiguo Morelos - Lim. Edos. Tamps./S.L.P.																												
Cd. Valles - Cd. Victoria Lim. Edos. S.L.P./Tamps. - Cd. Valles																												
Cd. Valles - Tampico Lim. Edos. Ver./Tamps. - Tampico																												
Cd. Victoria - Matamoros																1	1	1										
Cd. Victoria - Soto La Marina																												
Ciudad Victoria - Monterrey Cd. Victoria - Lim. Edos. Tamps./NL																												
Ent. Tula - Cd. Victoria Lim. Edos. S.L.P./Tamps. - Cd. Victoria																												
Estación Manuel - T. C. (Cd. Victoria - Soto La Marina)																												
González - Llera de Canales																												
Ignacio Zaragoza - T. C. (Ciudad Victoria - Monterrey)																												

DATOS DEL LUGAR DEL ACCIDENTE Y CONTROL DEL TRANSITO

2010

TAMAULIPAS

CARRETERA Y TRAMO	ALINEAMIENTO VERTICAL				ALINEAMIENTO HORIZONTAL											CONTROL DE TRANSITO EXISTENTE												
	PENDIENTE	CIMA	COLUMPIO	A NIVEL	TANGENTE	CURVA ABIERTA	CURVA CERRADA	ENTRONQUE	PUENTE O TUNEL	INTERSECCION	CALLEJON	ACCESO PRIVADO	CRUCE FFCC	ZONA PORTUARIA	TRAMO EN CONSTRUCCION	SEÑAL INFORMATIVA	SEÑAL PREVENTIVA	SEÑAL RESTRICTIVA	SEMAFORO	AGENTE O GUARDAVIA	BARRERA O ISLETA	RAYAS LATERALES	RAYA CENTRAL	VIBRADORES	ABANDERAMIENTO	BANDEREROS	OTRO CONTROL	SIN CONTROL
Las Urracas - T. C. (Matamoros - Reynosa)																												
Libramiento de Reynosa																												
Libramiento Poniente de Tampico (Cuota)																												
Matamoros - Playa Lauro Villar																												
Matamoros - Reynosa (Cuota)																												
Matamoros - Reynosa																1	1	1										
Monterrey - Mier Lim. Edos. NL/Tamps. - Mier																												
Monterrey - Nuevo Laredo (Libre) Lim. Edos. NL/Tamps. - Nuevo Laredo																												
Monterrey - Reynosa (Libre) Lim. Edos. NL/Tamps. - Reynosa																												
Paras - Nueva Ciudad Guerrero Lim. Edos. NL/Tamps. - T. C. (Reynosa - (T. C. Monterrey - Nuevo Laredo))																												

DATOS DEL LUGAR DEL ACCIDENTE Y CONTROL DEL TRANSITO

2010

T A M A U L I P A S

CARRETERA Y TRAMO	ALINEAMIENTO VERTICAL				ALINEAMIENTO HORIZONTAL											CONTROL DE TRANSITO EXISTENTE												
	PENDIENTE	CIMA	COLUMPIO	A NIVEL	TANGENTE	CURVA ABIERTA	CURVA CERRADA	ENTRONQUE	PUENTE O TUNEL	INTERSECCION	CALLEJON	ACCESO PRIVADO	CRUCE FFCC	ZONA PORTUARIA	TRAMO EN CONSTRUCCION	SEÑAL INFORMATIVA	SEÑAL PREVENTIVA	SEÑAL RESTRICTIVA	SEMAFORO	AGENTE O GUARDAVIA	BARRERA O ISLETA	RAYAS LATERALES	RAYA CENTRAL	VIBRADORES	ABANDERAMIENTO	BANDEREROS	OTRO CONTROL	SIN CONTROL
Piedras Negras - Nuevo Laredo Lim. Edos. N.L./Tamps. - Nuevo Laredo																												
Reynosa - Nuevo Laredo																1	1	1										
Santander Jiménez - Ent. El Ojito																												
Soto La Marina - La Coma																												
Tampico - Cd. Mante							0																		14			
Túxpam - Tampico Lim. Edos. Tamps./Ver. - Tampico																												
TOTAL DATOS DEL LUGAR DEL ACCIDENTE Y CONTROL DEL TRANSITO																												
T A M A U L I P A S							0									3	3	3							14			

ACCIDENTES POR TIPO DE VEHICULO

2 0 1 0

T A M A U L I P A S

CARRETERA Y TRAMO	ACCIDENTES	ACCIDENTES POR TIPO DE VEHICULO																							
		A	A-A	A-B	A-C	A-B-C	B	B-B	B-C	C	C-C	A-M	A-O	A-B-O	A-C-O	A-M-O	B-M	B-O	C-M	C-O	M	M-M	M-O	O	O-O
Antiguo Morelos - Ent. El Huizache Antiguo Morelos - Lim. Edos. Tamps./S.L.P.	1	1																							
Cd. Valles - Cd. Victoria Lim. Edos. S.L.P./Tamps. - Cd. Valles	49	14	4		10					7	4	2	2							2	2	1	1		
Cd. Valles - Tampico Lim. Edos. Ver./Tamps. - Tampico	0																								
Cd. Victoria - Matamoros	106	27	11	2	15					26	17		1		2				2	2	1				
Cd. Victoria - Soto La Marina	15	4	1		3					5	2														
Ciudad Victoria - Monterrey Cd. Victoria - Lim. Edos. Tamps./NL	44	7	6		7		1			8	7		4						1				1	1	1
Ent. Tula - Cd. Victoria Lim. Edos. S.L.P./Tamps. - Cd. Victoria	31	8	1		7				1	7	4				1					2					
Estación Manuel - T. C. (Cd. Victoria - Soto La Marina)	42	13	1	2	4					16	3		3												
González - Llera de Canales	28	4			6					14	4														
Ignacio Zaragoza - T. C. (Ciudad Victoria - Monterrey)	38	7	2		4					13	10				1					1					

ACCIDENTES POR TIPO DE VEHICULO

2 0 1 0

T A M A U L I P A S

CARRETERA Y TRAMO	ACCIDENTES	ACCIDENTES POR TIPO DE VEHICULO																							
		A	A-A	A-B	A-C	A-B-C	B	B-B	B-C	C	C-C	A-M	A-O	A-B-O	A-C-O	A-M-O	B-M	B-O	C-M	C-O	M	M-M	M-O	O	O-O
Las Urracas - T. C. (Matamoros - Reynosa)	26	5	1		4					11	4	1													
Libramiento de Reynosa	1	1																							
Libramiento Poniente de Tampico (Cuota)	8			2	2					1	2									1					
Matamoros - Playa Lauro Villar	40	8	4	1	4					10	8	2	1											1	1
Matamoros - Reynosa (Cuota)	6	4			1					1															
Matamoros - Reynosa	52	14	6	1	15					8	5		2							1					
Monterrey - Mier Lim. Edos. NL/Tamps. - Mier	4	1	1							1	1														
Monterrey - Nuevo Laredo (Libre) Lim. Edos. NL/Tamps. - Nuevo Laredo	51	12	2		7					17	8						1		1	3					
Monterrey - Reynosa (Libre) Lim. Edos. NL/Tamps. - Reynosa	5		2		2					1															
Paras - Nueva Ciudad Guerrero Lim. Edos. NL/Tamps. - T. C. (Reynosa - (T. C. Monterrey - Nuevo Laredo))	0																								

ACCIDENTES POR TIPO DE VEHICULO

2 0 1 0

T A M A U L I P A S

CARRETERA Y TRAMO	ACCIDENTES	ACCIDENTES POR TIPO DE VEHICULO																							
		A	A-A	A-B	A-C	A-B-C	B	B-B	B-C	C	C-C	A-M	A-O	A-B-O	A-C-O	A-M-O	B-M	B-O	C-M	C-O	M	M-M	M-O	O	O-O
Piedras Negras - Nuevo Laredo Lim. Edos. N.L./Tamps. - Nuevo Laredo	0																								
Reynosa - Nuevo Laredo	35	16	4		7					5	2								1						
Santander Jiménez - Ent. El Ojito	0																								
Soto La Marina - La Coma	8	4			1					2	1														
Tampico - Cd. Mante	106	24	6		23				1	24	8	3	1		1		1		4		2	1	3	3	
Túxpam - Tampico Lim. Edos. Tamps./Ver. - Tampico	2				1															1					
TOTAL DE ACCIDENTES POR TIPO DE VEHICULO																									
TOTALES	698	174	52	8	123		1		2	177	90	8	14		5		2		9	13	5	2	5	5	2
PORCENTAJES	99.86	24.93	7.45	1.15	17.62	0.00	0.14	0.00	0.29	25.36	12.89	1.15	2.01	0.00	0.72	0.00	0.29	0.00	1.29	1.86	0.72	0.29	0.72	0.72	0.29

TIPO DE VEHICULO

A.- AUTOMOVIL

B.- AUTOBUSES

C.- CAMION SENCILLO Y COMBINADO, FURGONETA Y PICK-UP

M.- MOTOCICLETAS Y BICICLETAS

O.- OTROS (MAQ. AGRICOLA, DE CONST, TREN, VEH. FUGADOS DEL SITIO)

TIPO DE VEHICULOS INVOLUCRADOS

2 0 1 0

T A M A U L I P A S

CARRETERA	TOTAL DE TIPO DE VEHICULOS INVOLUCRADOS																																																	TOTAL DE VEH.
	A	A-A		A-B		A-C		A-B-C			B	B-B		B-C		C	C-C		A-M		A-O		A-B-O			A-C-O			A-M-O			B-M		B-O		C-M		C-O		M	M-M		M-O		O	O-O		
Antiguo Morelos - Ent. El Huizache Antiguo Morelos - Lim. Edos. Tamps./S.L.P.	1																																																	1
Cd. Valles - Cd. Victoria Lim. Edos. S.L.P./Tamps. - Cd. Valles	14	4	4			10	11									7	4	6	2	2	3	3															2	2	2	1	1	1	1				80
Cd. Valles - Tampico Lim. Edos. Ver./Tamps. - Tampico																																																		0
Cd. Victoria - Matamoros	27	11	12	3	2	16	19									26	17	18			1	1				2	2	2								2	2	4	2	1								170
Cd. Victoria - Soto La Marina	4	1	1			3	3									5	2	2																															21
Ciudad Victoria - Monterrey Cd. Victoria - Lim. Edos. Tamps./NL	7	6	6			8	8				1					8	7	9			5	4														1	1						1	1	1	1	2	77
Ent. Tula - Cd. Victoria Lim. Edos. S.L.P./Tamps. - Cd. Victoria	8	1	1			9	8							1	1	7	4	5								1	2	1									3	2										54
Estación Manuel - T. C. (Cd. Victoria - Soto La Marina)	13	1	1	2	2	4	4									16	3	3			3	3																											55
González - Llera de Canales	4					6	8									14	4	5																															41
Ignacio Zaragoza - T. C. (Ciudad Victoria - Monterrey)	7	2	2			4	4									13	10	12								1	1	2									2	1										61
Las Urracas - T. C. (Matamoros - Reynosa)	5	1	1			4	4									11	4	4	1	1																												36

TIPO DE VEHICULOS INVOLUCRADOS

2 0 1 0

T A M A U L I P A S

CARRETERA	TOTAL DE TIPO DE VEHICULOS INVOLUCRADOS																																															TOTAL DE VEH.
	A	A-A		A-B		A-C		A-B-C			B	B-B		B-C		C	C-C		A-M		A-O		A-B-O			A-C-O			A-M-O			B-M		B-O		C-M		C-O		M	M-M		M-O		O	O-O		
Libramiento de Reynosa	1																																															1
Libramiento Poniente de Tampico (Cuota)				2	2	2	2									1	2	2																				1	1									15
Matamoros - Playa Lauro Villar	8	4	4	1	1	4	4									10	8	8	2	2	3	1																							3	1	1	65
Matamoros - Reynosa (Cuota)	4					1	1									1																																7
Matamoros - Reynosa	14	6	7	2	1	18	15									8	5	5			2	2																1	1									87
Monterrey - Mier Lim. Edos. NL/Tamps. - Mier	1	1	1													1	1	1																														6
Monterrey - Nuevo Laredo (Libre) Lim. Edos. NL/Tamps. - Nuevo Laredo	12	2	2			7	7									17	8	8														1	1			1	1	3	5									75
Monterrey - Reynosa (Libre) Lim. Edos. NL/Tamps. - Reynosa		2	2			2	2									1																																9
Paras - Nueva Ciudad Guerrero Lim. Edos. NL/Tamps. - T. C. (Reynosa - (T. C. Monterrey - Nuevo Laredo))																																																0
Piedras Negras - Nuevo Laredo Lim. Edos. N.L./Tamps. - Nuevo Laredo																																																0
Reynosa - Nuevo Laredo	16	4	4			8	7									5	2	2																		1	1											50

TIPO DE VEHICULOS INVOLUCRADOS

2 0 1 0

T A M A U L I P A S

CARRETERA	TOTAL DE TIPO DE VEHICULOS INVOLUCRADOS																																																TOTAL DE VEH.
	A	A-A		A-B		A-C		A-B-C			B	B-B		B-C		C	C-C		A-M		A-O		A-B-O			A-C-O			A-M-O			B-M		B-O		C-M		C-O		M	M-M		M-O		O	O-O		
Santander Jiménez - Ent. El Ojito																																																	0
Soto La Marina - La Coma	4					1	1									2	1	1																															10
Tampico - Cd. Mante	24	6	6			24	26							1	1	24	8	10	3	3	1	1				1	1	1				1	1			4	4			2	1	1	3	3	3			164
Túxpam - Tampico Lim. Edos. Tamps./Ver. - Tampico						1	1																															1	1										4
TOTAL DE TIPO DE VEHICULOS INVOLUCRADOS																																																	
TOTALES	174	52	54	10	8	132	135				1			2	2	177	90	101	8	8	18	15				5	6	6				2	2			9	9	17	15	5	2	2	5	5	7	2	3	1089
	174	106		18		267					1			4		177	191		16		33					17						4				18		32		5	4		10		7	5		1089

TIPO DE VEHICULO

A.- AUTOMOVIL

B.- AUTOBUSES

C.- CAMION SENCILLO Y COMBINADO, FURGONETA Y PICK-UP

M.- MOTOCICLETAS Y BICICLETAS

O.- OTROS (MAQ. AGRICOLA, DE CONST, TREN, VEH. FUGADOS DEL SITIO)

TIPO DE VEHICULO	TOTAL DE VEHICULOS	PORCENTAJE %
A	453	41.60%
B	13	1.19%
C	537	49.31%
M	33	3.03%
O	53	4.87%
Total	1089	100.00%

RESUMEN DE ACCIDENTES DE TRANSITO 2 0 1 0

RED DE CARRETERA FEDERAL LIBRE Y DE CUOTA

T A M A U L I P A S

CLASIFICACION	LONGITUD (km)	ACCIDENTES	HERIDOS	MUERTOS	DAÑOS MATERIALES (MILLONES $)	VEH/km (MILLONES)	INDICE DE ACCIDENTES (A)
CUOTA	54.000	14	8	5	0.4103	81.915	0.171
LIBRE	2,171.380	684	706	166	41.6980	5,868.026	0.117
RESUMEN DEL ESTADO	2,225.380	698	714	171	42.1083	5,949.941	0.117

NOTA:

(A) INDICE DE ACCIDENTES POR MILLON DE VEHICULOS - KILOMETRO