E S T A D I S T I C A

A C C I D E N T E S D E T R A N S I T O

2 0 1 1

C O A H U I L A

INFORMACION GENERAL

COAHUILA (2011)

- ***SUPERFICIE*** ***151,595*** ***km².***
- ***POBLACIÓN (2011)*** ***2,818,077*** ***HABITANTES***
  1,396,817 ***HOMBRES***
  1,421,260 ***MUJERES***
- ***DENSIDAD DE POBLACIÓN (2011)*** ***18.580*** ***HAB./km².***
- ***VEHÍCULOS REGISTRADOS (2011)*** ***669,216*** ***VEHICULOS***
- ***HABITANTES POR VEHÍCULO (2011)*** ***4.211*** ***HAB./VEH.***
- ***INDICE DE MOTORIZACIÓN (2011)*** ***0.237*** ***VEH./HAB.***

LONGITUD Y TIPO DE SUPERFICIE DE LA RED CARRETERA (Km.)

COAHUILA 2011

		PAVIMENTADA					
COAHUILA 2011	CONCEPTO	DOS CARRILES	CUATRO CARRILES O MAS	REVESTIDA	BRECHAS	TERRACERIA	TOTAL
	Federal libre	1,120.00	361.00	-	-	-	1,481.00
	Federal cuota	45.00	237.00	-	-	-	282.00
	Rural	857.00	-	3,642.00	-	-	4,499.00
	Alimentadora	1,842.00	193.00	154.00	-	-	2,189.00
	Brechas Mej	-	-	-	-	-	-
							8,451.00

UTILIZACION DE LAS CARRETERAS

COAHUILA 2011

RANGOS DE VOLUMEN EN TDPA	FEDERAL LIBRE AFORADA		FEDERAL CUOTA AFORADA		ESTATAL LIBRE AFORADA		ESTATAL CUOTA AFORADA		CARRETERAS INTEGRADAS POR TRAMOS FEDERALES Y ESTATALES AFORADOS	
	LONGITUD	PORCENTAJE	LONGITUD	PORCENTAJE	LONGITUD	PORCENTAJE	LONGITUD	PORCENTAJE	LONGITUD	PORCENTAJE
1 - 2,000	518.75	19.35	267.11	65.45	598.16	84.66	52.20	100	-	-
2,001 - 5,000	1,658.50	61.85	46.21	11.32	47.45	6.72	-	-	-	-
5,001 - 10,00	287.78	10.73	94.79	23.23	60.92	8.62	-	-	-	-
10,001 - MAS	216.32	8.07	-	-	-	-	-	-	-	-
TOTAL	2,681.35	100	408.11	100	706.53	100	52.20	100	-	-

TDPA.- TRANSITO DIARIO PROMEDIO ANUAL

INDICE DE ACCIDENTES POR MILLON DE VEHICULOS-KILOMETRO (2011)

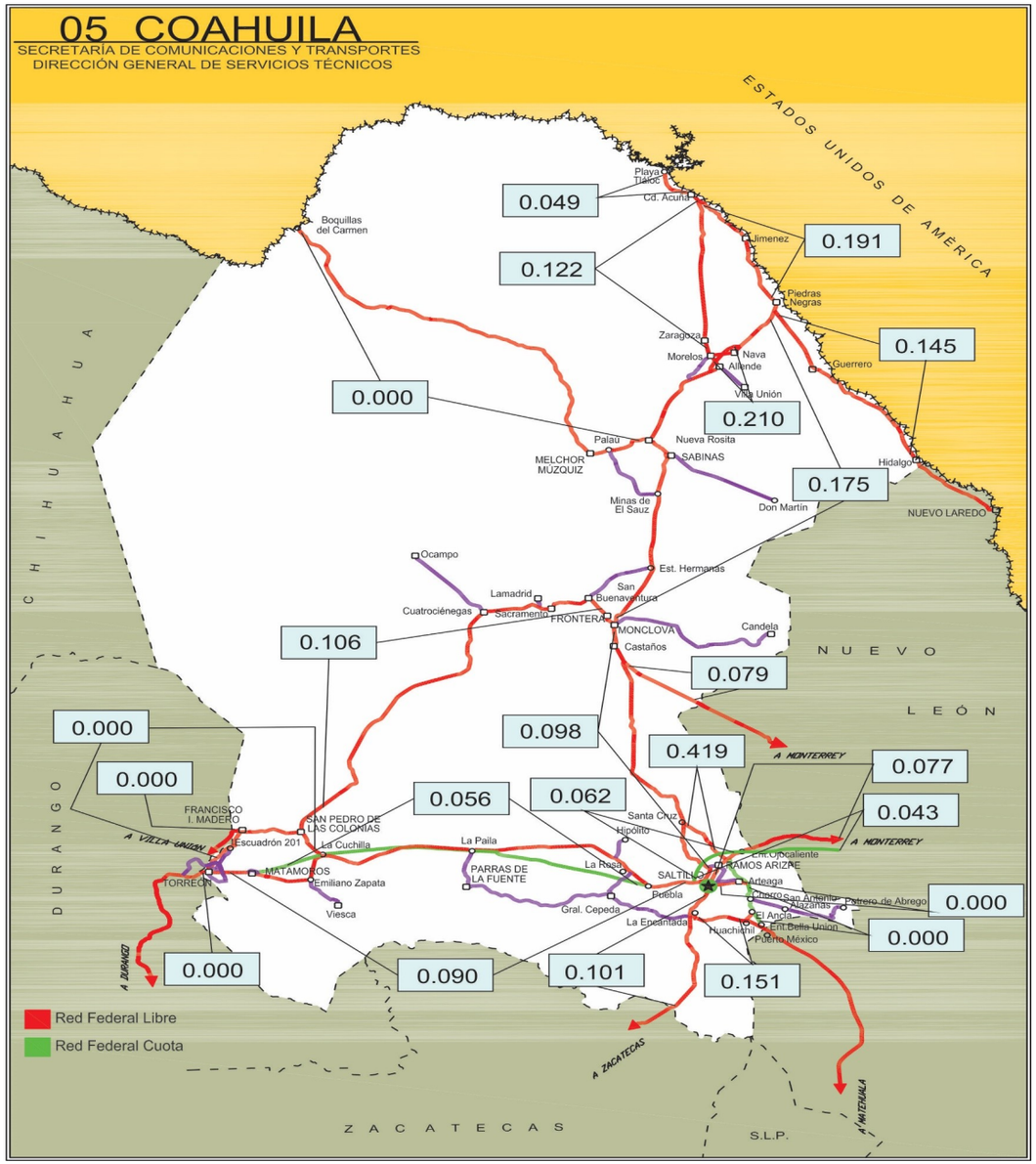

INDICE DE ACCIDENTES EN EL ESTADO 2011

$$\overline{I}_{\text{V - km}}^{\text{A}} = 0.089$$

ESTADO DE COAHUILA

ACCIDENTES DE TRANSITO

2011

C O A H U I L A

CARRETERA Y TRAMO	LONGITUD DEL CAMINO	VEH-km MILLONES	ACCIDENTES				SALDOS			INDICES POR 10^6 DE VEH-KM		INDICES POR 10^5 DE VEH-KM		
			TOTAL	CON MUERTOS	SOLO CON HERIDOS	EQUIVALENTES (1)	MUERTOS	HERIDOS	DAÑOS MATERIALES (MILLONES $)	ACCIDENTES	PELIGROSIDAD	ACCIDENTES MORTALES	MUERTOS	HERIDOS
Cd. Acuña - Presa de La Amistad	23.000	61.254	3	1	2	21	1	6	0.0950	0.049	0.343	0.002	0.002	0.010
Durango - Torreón Lim. Edos. Dgo./Coah. - Torreón	4.800	60.521	0	0	0					0.000		0.000		
Ent. Bella Unión - Saltillo	17.000	149.412	0	0	0					0.000		0.000		
Ent. Morelos - Saltillo Lim. Edos. Zac./Coah. -Saltillo	87.500	266.705	27	3	12	107	5	25	1.9702	0.101	0.401	0.001	0.002	0.009
Gregorio García - Francisco I. Madero Lim. Edos. Dgo./Coah. - Francisco I. Madero	6.000	12.494	0	0	0					0.000		0.000		
Huachichil - La Encantada	41.000	33.177	5	1	4	27	1	8	0.6405	0.151	0.814	0.003	0.003	0.024
La Cuchilla - Torreón	84.000	287.661	0	0	0					0.000		0.000		
Libramiento Allende - Nava	17.550	47.609	10	0	6	32	0	11	0.3320	0.210	0.672	0.000	0.000	0.023
Libramiento Norponiente de Saltillo (Cuota)	46.210	64.245	4	1	1	12	1	1	0.3450	0.062	0.187	0.002	0.002	0.002

ACCIDENTES DE TRANSITO

2011

C O A H U I L A

CARRETERA Y TRAMO	LONGITUD DEL CAMINO	VEH-km MILLONES	ACCIDENTES				SALDOS			INDICES POR 10^6 DE VEH-KM		INDICES POR 10^5 DE VEH-KM		
			TOTAL	CON MUERTOS	SOLO CON HERIDOS	EQUIVALENTES (1)	MUERTOS	HERIDOS	DAÑOS MATERIALES (MILLONES $)	ACCIDENTES	PELIGROSIDAD	ACCIDENTES MORTALES	MUERTOS	HERIDOS
Monclova - Piedras Negras	248.000	749.649	131	15	70	559	21	151	13.1125	0.175	0.746	0.002	0.003	0.020
Monclova - San Pedro de Las Colonias	267.000	302.310	32	7	17	234	14	59	1.4860	0.106	0.774	0.002	0.005	0.020
Monterrey - Castaños Lim. Edos. N.L./Coah. - T. C. (Saltillo - Monclova)	40.000	63.116	5	1	3	23	1	6	0.4015	0.079	0.364	0.002	0.002	0.010
Morelos - Cd. Acuña	104.000	196.999	24	8	17	126	8	27	0.9240	0.122	0.640	0.004	0.004	0.014
Nueva Rosita - Boquillas del Carmen	250.000	337.495	0	0	0					0.000		0.000		
Ojo Caliente - Santa Cruz	34.000	47.716	20	1	10	90	1	32	4.0290	0.419	1.886	0.002	0.002	0.067
Piedras Negras - Cd. Acuña	83.300	110.186	21	2	10	61	2	14	0.8330	0.191	0.554	0.002	0.002	0.013
Piedras Negras - Nuevo Laredo T. C. (Monclova - Piedras Negras) - Lim. Edos. Coah./N.L.	124.400	82.584	12	1	5	48	1	15	0.5550	0.145	0.581	0.001	0.001	0.018
Puerto Mexico - Ojo Caliente (Cuota)	57.500	278.657	0	0	0					0.000		0.000		

ACCIDENTES DE TRANSITO

2 0 1 1

C O A H U I L A

CARRETERA Y TRAMO	LONGITUD DEL CAMINO	VEH-km MILLONES	ACCIDENTES				SALDOS			INDICES POR 10^6 DE VEH-KM		INDICES POR 10^5 DE VEH-KM		
			TOTAL	CON MUERTOS	SOLO CON HERIDOS	EQUIVALENTES (1)	MUERTOS	HERIDOS	DAÑOS MATERIALES (MILLONES $)	ACCIDENTES	PELIGROSIDAD	ACCIDENTES MORTALES	MUERTOS	HERIDOS
Saltillo - Monclova	192.000	306.927	30	8	14	172	14	29	1.3450	0.098	0.560	0.003	0.005	0.009
Saltillo - Monterrey (Cuota) Ojo Caliente - Lim. Edos. Coah./NL	49.890	116.716	5	0	3	13	0	4	0.5250	0.043	0.111	0.000	0.000	0.003
Saltillo - Monterrey T. C. (Saltillo - Arteaga) - Lim. Edos. Coah./NL	33.000	468.051	36	1	19	116	2	34	2.6840	0.077	0.248	0.000	0.000	0.007
Saltillo - Torreón	291.000	1,120.203	101	19	50	431	23	96	9.6780	0.090	0.385	0.002	0.002	0.009
Torreón - Saltillo (Cuota)	206.800	268.461	15	3	5	53	3	10	3.0905	0.056	0.197	0.001	0.001	0.004

TOTAL DE ACCIDENTES DE TRANSITO

C O A H U I L A	2,307.950	5,432.147	481	72	248	2,125	98	528	42.0462	0.089	0.391	0.001	0.002	0.010

NOTA: (1) ACCIDENTES EQUIVALENTES
UN MUERTO = 6 ACCIDENTES
UN HERIDO = 2 ACCIDENTES

ACCIDENTES Y SALDOS POR MES

2 0 1 1

C O A H U I L A

CARRETERA Y TRAMO	SALDOS	ENERO	FEBRERO	MARZO	ABRIL	MAYO	JUNIO	JULIO	AGOSTO	SEPTIEMBRE	OCTUBRE	NOVIEMBRE	DICIEMBRE
Cd. Acuña - Presa de La Amistad	ACCIDENTES						2				1		
	MUERTOS						1				0		
	HERIDOS						6				0		
	DAÑOS MATERIALES (MILLONES $)						0.0350				0.0600		
Durango - Torreón Lim. Edos. Dgo./Coah. - Torreón	ACCIDENTES												
	MUERTOS												
	HERIDOS												
	DAÑOS MATERIALES (MILLONES $)												
Ent. Bella Unión - Saltillo	ACCIDENTES												
	MUERTOS												
	HERIDOS												
	DAÑOS MATERIALES (MILLONES $)												
Ent. Morelos - Saltillo Lim. Edos. Zac./Coah. -Saltillo	ACCIDENTES	3	3	4	3	3	2	3	2			2	2
	MUERTOS	0	0	0	0	0	0	3	0			1	1
	HERIDOS	5	1	3	3	3	2	7	1			0	0
	DAÑOS MATERIALES (MILLONES $)	0.4000	0.1750	0.2600	0.0922	0.5050	0.0670	0.2040	0.1100			0.1020	0.0550
Gregorio García - Francisco I. Madero Lim. Edos. Dgo./Coah. - Francisco I. Madero	ACCIDENTES												
	MUERTOS												
	HERIDOS												
	DAÑOS MATERIALES (MILLONES $)												
Huachichil - La Encantada	ACCIDENTES			1			1		1	1	1		
	MUERTOS			1			0		0	0	0		
	HERIDOS			2			1		0	2	3		
	DAÑOS MATERIALES (MILLONES $)			0.0080			0.5500		0.0400	0.0085	0.0340		
La Cuchilla - Torreón	ACCIDENTES												
	MUERTOS												
	HERIDOS												
	DAÑOS MATERIALES (MILLONES $)												
Libramiento Allende - Nava	ACCIDENTES	2			1				1	2	1	1	2
	MUERTOS	0			0				0	0	0	0	0
	HERIDOS	5			2				0	3	0	1	0
	DAÑOS MATERIALES (MILLONES $)	0.1050			0.0150				0.0060	0.0390	0.0400	0.0120	0.1150
Libramiento Norponiente de Saltillo (Cuota)	ACCIDENTES	1		1			1					1	
	MUERTOS	0		0			1					0	
	HERIDOS	1		0			0					0	
	DAÑOS MATERIALES (MILLONES $)	0.2700		0.0700			0.0000					0.0050	

ACCIDENTES Y SALDOS POR MES

2 0 1 1

C O A H U I L A

CARRETERA Y TRAMO	SALDOS	ENERO	FEBRERO	MARZO	ABRIL	MAYO	JUNIO	JULIO	AGOSTO	SEPTIEMBRE	OCTUBRE	NOVIEMBRE	DICIEMBRE
Monclova - Piedras Negras	ACCIDENTES	7	11	11	13	13	10	13	12	12	6	12	11
	MUERTOS	1	0	1	1	1	3	3	0	6	3	2	0
	HERIDOS	9	8	13	24	22	8	13	14	10	7	12	11
	DAÑOS MATERIALES (MILLONES $)	0.2600	0.8955	1.0950	2.2950	0.7980	0.5770	0.8870	1.1350	1.5930	0.3950	1.3570	1.8250
Monclova - San Pedro de Las Colonias	ACCIDENTES	1		5	5	2	3	5	4	1	2	2	2
	MUERTOS	0		3	0	1	2	0	4	0	0	4	0
	HERIDOS	0		5	13	1	5	8	4	0	3	20	0
	DAÑOS MATERIALES (MILLONES $)	0.0030		0.1660	0.2550	0.0350	0.0900	0.1705	0.1500	0.0150	0.1300	0.0800	0.3915
Monterrey - Castaños Lim. Edos. N.L./Coah. - T. C. (Saltillo - Monclova)	ACCIDENTES	1		1	1			1			1		
	MUERTOS	0		0	0			0			1		
	HERIDOS	3		2	1			0			0		
	DAÑOS MATERIALES (MILLONES $)	0.0800		0.1700	0.0315			0.1000			0.0200		
Morelos - Cd. Acuña	ACCIDENTES	3	1	2	3	3		3	3	2		3	1
	MUERTOS	0	1	1	1	0		2	1	1		1	0
	HERIDOS	4	2	2	2	2		8	1	3		2	1
	DAÑOS MATERIALES (MILLONES $)	0.0950	0.0800	0.1200	0.0850	0.0450		0.1640	0.1080	0.0540		0.1530	0.0200
Nueva Rosita - Boquillas del Carmen	ACCIDENTES												
	MUERTOS												
	HERIDOS												
	DAÑOS MATERIALES (MILLONES $)												
Ojo Caliente - Santa Cruz	ACCIDENTES			4	1	5			4		4	1	1
	MUERTOS			1	0	0			0		0	0	0
	HERIDOS			15	1	3			9		4	0	0
	DAÑOS MATERIALES (MILLONES $)			0.7810	0.0200	0.1850			0.1520		2.8100	0.0030	0.0780
Piedras Negras - Cd. Acuña	ACCIDENTES	2		1	3	5	2		1	2	1	2	2
	MUERTOS	0		0	0	1	0		0	0	0	0	1
	HERIDOS	1		1	0	8	2		0	0	0	1	1
	DAÑOS MATERIALES (MILLONES $)	0.0500		0.0000	0.1100	0.2850	0.0430		0.0850	0.1350	0.0350	0.0600	0.0300
Piedras Negras - Nuevo Laredo T. C. (Monclova - Piedras Negras) - Lim. Edos. Coah./N.L.	ACCIDENTES	2		2		2	1	1			2	1	1
	MUERTOS	0		0		0	0	0			0	1	0
	HERIDOS	0		0		4	0	1			7	3	0
	DAÑOS MATERIALES (MILLONES $)	0.0600		0.0550		0.1000	0.0250	0.0300			0.1100	0.0250	0.1500
Puerto Mexico - Ojo Caliente (Cuota)	ACCIDENTES												
	MUERTOS												
	HERIDOS												
	DAÑOS MATERIALES (MILLONES $)												

ACCIDENTES Y SALDOS POR MES

2 0 1 1

C O A H U I L A

CARRETERA Y TRAMO	SALDOS	ENERO	FEBRERO	MARZO	ABRIL	MAYO	JUNIO	JULIO	AGOSTO	SEPTIEMBRE	OCTUBRE	NOVIEMBRE	DICIEMBRE
Saltillo - Monclova	ACCIDENTES	1	7	4			3	4	4	1	4	2	
	MUERTOS	1	8	1			0	0	1	1	2	0	
	HERIDOS	0	4	2			5	2	2	1	13	0	
	DAÑOS MATERIALES (MILLONES $)	0.0100	0.3940	0.0850			0.1760	0.2300	0.1250	0.0250	0.1900	0.1100	
Saltillo - Monterrey (Cuota) Ojo Caliente - Lim. Edos. Coah./NL	ACCIDENTES		1	1	1			1					1
	MUERTOS		0	0	0			0					0
	HERIDOS		2	0	1			1					0
	DAÑOS MATERIALES (MILLONES $)		0.0300	0.1550	0.0300			0.3000					0.0100
Saltillo - Monterrey T. C. (Saltillo - Arteaga) - Lim. Edos. Coah./NL	ACCIDENTES	5	3	2	1	4	2	1	5	5	5	1	2
	MUERTOS	0	2	0	0	0	0	0	0	0	0	0	0
	HERIDOS	6	0	0	0	3	0	1	7	9	7	1	0
	DAÑOS MATERIALES (MILLONES $)	0.2940	0.1000	0.1500	0.0300	0.6750	0.0850	0.0100	0.3000	0.6050	0.2700	0.0500	0.1150
Saltillo - Torreón	ACCIDENTES	8	10	11	10	9	7	7	7	6	8	8	10
	MUERTOS	1	3	4	2	5	1	2	2	0	0	3	0
	HERIDOS	8	11	10	12	5	4	19	3	2	10	7	5
	DAÑOS MATERIALES (MILLONES $)	0.4335	2.4200	1.2640	0.7010	0.4200	0.7450	0.5270	0.2475	0.2960	1.0430	0.6980	0.8830
Torreón - Saltillo (Cuota)	ACCIDENTES	2	1	1	2		3	2	1		1	2	
	MUERTOS	0	0	0	0		1	2	0		0	0	
	HERIDOS	0	0	1	4		0	4	0		0	1	
	DAÑOS MATERIALES (MILLONES $)	0.0550	1.5000	0.0700	0.7300		0.1000	0.1505	0.1000		0.2000	0.1850	

TOTAL DE ACCIDENTES Y SALDOS POR MES

C O A H U I L A	ACCIDENTES	38	37	51	44	46	37	41	45	32	37	38	35
	MUERTOS	3	14	12	4	8	9	12	8	8	6	12	2
	HERIDOS	42	28	56	63	51	33	64	41	30	54	48	18
	DAÑOS MATERIALES (MILLONES $)	2.1155	5.5945	4.4490	4.3947	3.0480	2.4930	2.7730	2.5585	2.7705	5.3370	2.8400	3.6725

ACCIDENTES POR DIA DE LA SEMANA Y CONDICIONES DE LUZ

2 0 1 1

C O A H U I L A

CARRETERA Y TRAMO	ACCIDENTES	DIA DE LA SEMANA							CONDICIONES DE LUZ			
		LUNES	MARTES	MIÉRCOLES	JUEVES	VIERNES	SÁBADO	DOMINGO	DE DIA	CREPUSCULO	DE NOCHE	ALUMBRADO PUBLICO
Cd. Acuña - Presa de La Amistad	ACCIDENTES		1				1	1	2		1	0
	ACCIDENTES MORTALES		1				0	0	0		1	0
Durango - Torreón Lim. Edos. Dgo./Coah. - Torreón	ACCIDENTES											0
	ACCIDENTES MORTALES											0
Ent. Bella Unión - Saltillo	ACCIDENTES											0
	ACCIDENTES MORTALES											0
Ent. Morelos - Saltillo Lim. Edos. Zac./Coah. -Saltillo	ACCIDENTES	6	2	4	5	4	3	3	12		15	0
	ACCIDENTES MORTALES	1	0	0	0	0	1	1	1		2	0
Gregorio García - Francisco I. Madero Lim. Edos. Dgo./Coah. - Francisco I. Madero	ACCIDENTES											0
	ACCIDENTES MORTALES											0
Huachichil - La Encantada	ACCIDENTES	1	1			2	1		1		4	0
	ACCIDENTES MORTALES	1	0			0	0		0		1	0
La Cuchilla - Torreón	ACCIDENTES											0
	ACCIDENTES MORTALES											0
Libramiento Allende - Nava	ACCIDENTES	3	1				4	2	6		4	0
	ACCIDENTES MORTALES	0	0				0	0	0		0	0
Libramiento Norponiente de Saltillo (Cuota)	ACCIDENTES				1	2		1	1		3	0
	ACCIDENTES MORTALES				0	1		0	0		1	0

ACCIDENTES POR DIA DE LA SEMANA Y CONDICIONES DE LUZ

2 0 1 1

C O A H U I L A

CARRETERA Y TRAMO	ACCIDENTES	DIA DE LA SEMANA							CONDICIONES DE LUZ			
		LUNES	MARTES	MIÉRCOLES	JUEVES	VIERNES	SÁBADO	DOMINGO	DE DIA	CREPUSCULO	DE NOCHE	ALUMBRADO PUBLICO
Monclova - Piedras Negras	ACCIDENTES	14	16	17	20	21	28	15	78	4	49	0
	ACCIDENTES MORTALES	1	1	2	4	0	3	4	11	0	4	0
Monclova - San Pedro de Las Colonias	ACCIDENTES	3	4	6	2	3	7	7	17		15	0
	ACCIDENTES MORTALES	0	1	1	1	0	1	3	2		5	0
Monterrey - Castaños Lim. Edos. N.L./Coah. - T. C. (Saltillo - Monclova)	ACCIDENTES	2	2					1	4		1	0
	ACCIDENTES MORTALES	0	0					1	1		0	0
Morelos - Cd. Acuña	ACCIDENTES	4	2	4	3	3	1	7	12		12	0
	ACCIDENTES MORTALES	1	0	3	1	2	0	1	4		4	0
Nueva Rosita - Boquillas del Carmen	ACCIDENTES											0
	ACCIDENTES MORTALES											0
Ojo Caliente - Santa Cruz	ACCIDENTES	4	2	2	2	4	2	4	10	1	9	0
	ACCIDENTES MORTALES	0	0	0	0	0	0	1	0	0	1	0
Piedras Negras - Cd. Acuña	ACCIDENTES	3	1	1	4	4	3	5	10		11	0
	ACCIDENTES MORTALES	0	0	0	0	1	0	1	0		2	0
Piedras Negras - Nuevo Laredo T. C. (Monclova - Piedras Negras) - Lim. Edos. Coah./N.L.	ACCIDENTES	2	3	1	2	3		1	6		6	0
	ACCIDENTES MORTALES	0	1	0	0	0		0	0		1	0
Puerto Mexico - Ojo Caliente (Cuota)	ACCIDENTES											0
	ACCIDENTES MORTALES											0

ACCIDENTES POR DIA DE LA SEMANA Y CONDICIONES DE LUZ

2 0 1 1

C O A H U I L A

CARRETERA Y TRAMO	ACCIDENTES	DIA DE LA SEMANA							CONDICIONES DE LUZ			
		LUNES	MARTES	MIÉRCOLES	JUEVES	VIERNES	SÁBADO	DOMINGO	DE DIA	CREPUSCULO	DE NOCHE	ALUMBRADO PUBLICO
Saltillo – Monclova	ACCIDENTES	4	2	5	4	3	6	6	18	2	10	0
	ACCIDENTES MORTALES	1	0	1	1	1	1	3	5	0	3	0
Saltillo - Monterrey (Cuota) Ojo Caliente - Lim. Edos. Coah./NL	ACCIDENTES		1		1		2	1	2		3	0
	ACCIDENTES MORTALES		0		0		0	0	0		0	0
Saltillo - Monterrey T. C. (Saltillo - Arteaga) - Lim. Edos. Coah./NL	ACCIDENTES	4	4	4	5	8	6	5	22	1	13	0
	ACCIDENTES MORTALES	0	0	0	0	1	0	0	0	0	1	0
Saltillo - Torreón	ACCIDENTES	14	8	11	16	20	14	18	51	2	48	0
	ACCIDENTES MORTALES	3	1	0	2	7	2	4	8	1	10	0
Torreón - Saltillo (Cuota)	ACCIDENTES	2	2	1	1		3	6	13		2	0
	ACCIDENTES MORTALES	0	1	0	1		1	0	3		0	0

TOTAL DE ACCIDENTES POR DIA DE LA SEMANA Y CONDICIONES DE LUZ

C O A H U I L A	ACCIDENTES	66	52	56	66	77	81	83	265	10	206	0
	ACCIDENTES MORTALES	8	6	7	10	13	9	19	35	1	36	0

ACCIDENTES EN PERIODOS FESTIVOS

2011

C O A H U I L A

CARRETERA Y TRAMO	SALDOS	AÑO NUEVO 01/01/2011 02/01/2011	5 DE FEBRERO 05/02/2011 07/02/2011	21 DE MARZO 21/03/2011 21/03/2011	SEMANA SANTA 21/04/2011 24/04/2011	DIA DEL TRABAJO 01/05/2011 01/05/2011	5 DE MAYO 05/05/2011 06/05/2011	DIA DE LA INDEPENDENCIA 16/09/2011 16/09/2011	DIA DE MUERTOS 01/11/2011 02/11/2011	DIA DE LA REVOLUCION 19/11/2011 21/11/2011	NAVIDAD 24/12/2011 25/12/2011
Cd. Acuña - Presa de La Amistad	ACCIDENTES										
	MUERTOS										
	HERIDOS										
	DAÑOS MATERIALES (MILLONES $)										
Durango - Torreón Lim. Edos. Dgo./Coah. - Torreón	ACCIDENTES										
	MUERTOS										
	HERIDOS										
	DAÑOS MATERIALES (MILLONES $)										
Ent. Bella Unión - Saltillo	ACCIDENTES										
	MUERTOS										
	HERIDOS										
	DAÑOS MATERIALES (MILLONES $)										
Ent. Morelos - Saltillo Lim. Edos. Zac./Coah. -Saltillo	ACCIDENTES	1			2						
	MUERTOS	0			0						
	HERIDOS	5			2						
	DAÑOS MATERIALES (MILLONES $)	0.0500			0.0622						
Gregorio García - Francisco I. Madero Lim. Edos. Dgo./Coah. - Francisco I. Madero	ACCIDENTES										
	MUERTOS										
	HERIDOS										
	DAÑOS MATERIALES (MILLONES $)										
Huachichil - La Encantada	ACCIDENTES										
	MUERTOS										
	HERIDOS										
	DAÑOS MATERIALES (MILLONES $)										
La Cuchilla - Torreón	ACCIDENTES										
	MUERTOS										
	HERIDOS										
	DAÑOS MATERIALES (MILLONES $)										
Libramiento Allende - Nava	ACCIDENTES										
	MUERTOS										
	HERIDOS										
	DAÑOS MATERIALES (MILLONES $)										
Libramiento Norponiente de Saltillo (Cuota)	ACCIDENTES										
	MUERTOS										
	HERIDOS										
	DAÑOS MATERIALES (MILLONES $)										

ACCIDENTES EN PERIODOS FESTIVOS

2 0 1 1

C O A H U I L A

CARRETERA Y TRAMO	SALDOS	AÑO NUEVO 01/01/2011 02/01/2011	5 DE FEBRERO 05/02/2011 07/02/2011	21 DE MARZO 21/03/2011 21/03/2011	SEMANA SANTA 21/04/2011 24/04/2011	DIA DEL TRABAJO 01/05/2011 01/05/2011	5 DE MAYO 05/05/2011 06/05/2011	DIA DE LA INDEPENDENCIA 16/09/2011 16/09/2011	DIA DE MUERTOS 01/11/2011 02/11/2011	DIA DE LA REVOLUCION 19/11/2011 21/11/2011	NAVIDAD 24/12/2011 25/12/2011
Monclova - Piedras Negras	ACCIDENTES	2		1	2	1	1	1	3		1
	MUERTOS	0		0	0	0	0	0	0		0
	HERIDOS	0		1	10	6	0	5	2		4
	DAÑOS MATERIALES (MILLONES $)	0.0600		0.2000	0.1450	0.0300	0.2500	0.1200	0.6300		0.0400
Monclova - San Pedro de Las Colonias	ACCIDENTES									1	1
	MUERTOS									0	0
	HERIDOS									0	0
	DAÑOS MATERIALES (MILLONES $)									0.0150	0.0850
Monterrey - Castaños Lim. Edos. N.L./Coah. - T. C. (Saltillo - Monclova)	ACCIDENTES										
	MUERTOS										
	HERIDOS										
	DAÑOS MATERIALES (MILLONES $)										
Morelos - Cd. Acuña	ACCIDENTES	1	1	1					1		
	MUERTOS	0	1	0					1		
	HERIDOS	0	2	1					0		
	DAÑOS MATERIALES (MILLONES $)	0.0150	0.0800	0.0600					0.0000		
Nueva Rosita - Boquillas del Carmen	ACCIDENTES										
	MUERTOS										
	HERIDOS										
	DAÑOS MATERIALES (MILLONES $)										
Ojo Caliente - Santa Cruz	ACCIDENTES					1	1				1
	MUERTOS					0	0				0
	HERIDOS					0	0				0
	DAÑOS MATERIALES (MILLONES $)					0.0150	0.0500				0.0780
Piedras Negras - Cd. Acuña	ACCIDENTES				1	1		1			
	MUERTOS				0	1		0			
	HERIDOS				0	1		0			
	DAÑOS MATERIALES (MILLONES $)				0.0500	0.0800		0.0850			
Piedras Negras - Nuevo Laredo T. C. (Monclova - Piedras Negras) - Lim. Edos. Coah./N.L.	ACCIDENTES								1		
	MUERTOS								1		
	HERIDOS								3		
	DAÑOS MATERIALES (MILLONES $)								0.0250		
Puerto Mexico - Ojo Caliente (Cuota)	ACCIDENTES										
	MUERTOS										
	HERIDOS										
	DAÑOS MATERIALES (MILLONES $)										

ACCIDENTES EN PERIODOS FESTIVOS

2011

C O A H U I L A

CARRETERA Y TRAMO	SALDOS	AÑO NUEVO 01/01/2011 02/01/2011	5 DE FEBRERO 05/02/2011 07/02/2011	21 DE MARZO 21/03/2011 21/03/2011	SEMANA SANTA 21/04/2011 24/04/2011	DIA DEL TRABAJO 01/05/2011 01/05/2011	5 DE MAYO 05/05/2011 06/05/2011	DIA DE LA INDEPENDENCIA 16/09/2011 16/09/2011	DIA DE MUERTOS 01/11/2011 02/11/2011	DIA DE LA REVOLUCION 19/11/2011 21/11/2011	NAVIDAD 24/12/2011 25/12/2011
Saltillo - Monclova	ACCIDENTES		2					1		1	
	MUERTOS		6					1		0	
	HERIDOS		2					1		0	
	DAÑOS MATERIALES (MILLONES $)		0.1000					0.0250		0.0300	
Saltillo - Monterrey (Cuota) Ojo Caliente - Lim. Edos. Coah./NL	ACCIDENTES										1
	MUERTOS										0
	HERIDOS										0
	DAÑOS MATERIALES (MILLONES $)										0.0100
Saltillo - Monterrey T. C. (Saltillo - Arteaga) - Lim. Edos. Coah./NL	ACCIDENTES										
	MUERTOS										
	HERIDOS										
	DAÑOS MATERIALES (MILLONES $)										
Saltillo - Torreón	ACCIDENTES	1	2		4	1	1	1	1	2	
	MUERTOS	0	2		0	1	0	0	0	0	
	HERIDOS	1	2		8	0	1	0	0	2	
	DAÑOS MATERIALES (MILLONES $)	0.0230	0.1650		0.2700	0.0300	0.1000	0.1000	0.0850	0.1000	
Torreón - Saltillo (Cuota)	ACCIDENTES	1									
	MUERTOS	0									
	HERIDOS	0									
	DAÑOS MATERIALES (MILLONES $)	0.0150									

TOTAL DE ACCIDENTES EN PERIODOS FESTIVOS

C O A H U I L A	ACCIDENTES	6	5	2	9	4	3	4	6	4	4
	MUERTOS	0	9	0	0	2	0	1	2	0	0
	HERIDOS	6	6	2	20	7	1	6	5	2	4
	DAÑOS MATERIALES (MILLONES $)	0.1630	0.3450	0.2600	0.5272	0.1550	0.4000	0.3300	0.7400	0.1450	0.2130

ACCIDENTES POR KILOMETRO
2011

CARRETERA Y TRAMO: Cd. Acuña - Presa de La Amistad (MEX-002)

DEL KM: 0+000
AL KM: 45+000

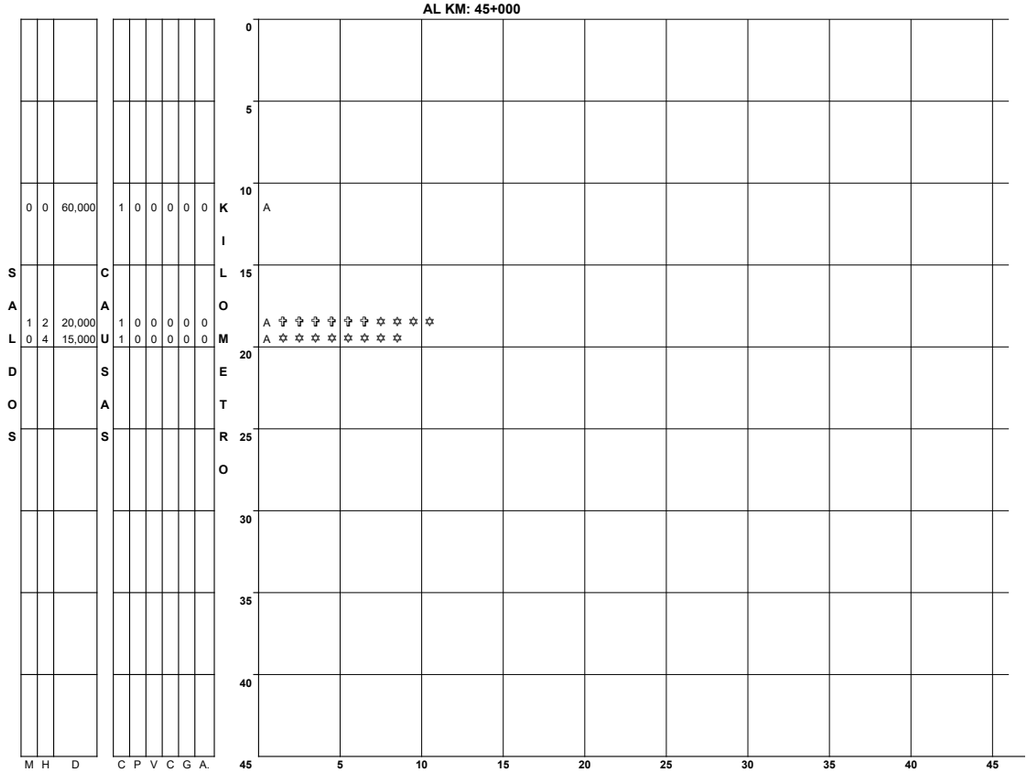

NUMERO Y CLASIFICACION DE ACCIDENTES

CLAVE	CLASIFICACION DEL ACCIDENTE	CLAVE	CLASIFICACION DEL ACCIDENTE
A	SALIDA DEL CAMINO	COLISION SOBRE EL CAMINO	
		G	OTRO VEHICULO MOTOR EN TRANSITO
SIN COLISION SOBRE EL CAMINO		**H**	OTRO VEHICULO MOTOR POR ALCANCE
B	VOLCADURA	**J**	VEHICULO MOTOR ESTACIONADO
C	CAIDA DE PASAJERO	**K**	FERROCARRIL
D	INCENDIO	**L**	BICICLETA/MOTOCICLETA
E	OTROS	**M**	ANIMAL
P	CAIDA DE CARGA	**N**	OBJETO FIJO
Q	DESPRENDIMIENTO DE REMOLQUE	**O**	OTROS OBJETOS
		S	SIN DATO
COLISION SOBRE EL CAMINO			
F	PEATON (ATROPELLAMIENTO)		
R	VELOCIDAD EXCESIVA	ACCIDENTES EQUIVALENTES A DAÑOS MATERIALES	
		✝	UN MUERTO = 6 ACCIDENTES
		✡	UN HERIDO = 2 ACCIDENTES

ACCIDENTES POR KILOMETRO
2011

CARRETERA Y TRAMO: Ent. Morelos - Saltillo Lim. Edos. Zac./Coah. -Saltillo (MEX-054)

DEL KM: 266+000
AL KM: 310+000

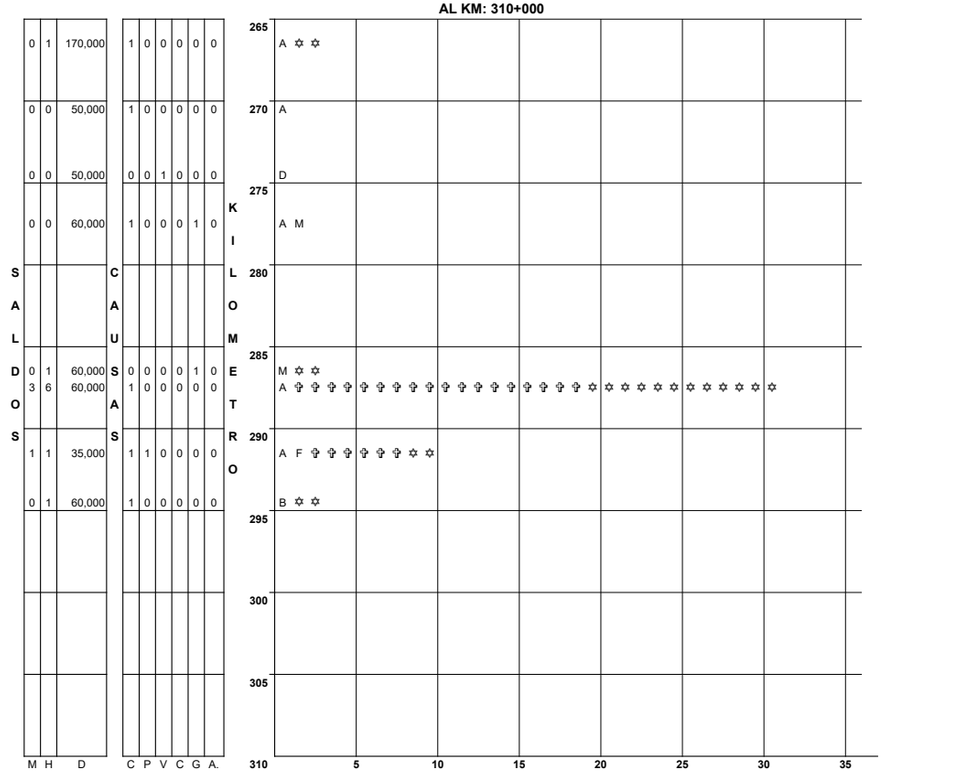

MUERTOS	HERIDOS	DAÑOS MATERIALES (S)	CONDUCTOR	PEATONAS	VEHICULO	CAMION	GANADO	A. NA. TURAL
0	1	170,000	1	0	0	0	0	0
0	0	50,000	1	0	0	0	0	0
0	0	50,000	0	0	1	0	0	0
0	0	60,000	1	0	0	0	1	0
0	1	60,000	0	1	0	0	1	0
0	1	60,000	0	1	0	0	0	0
1	1	35,000	1	1	0	0	0	0
1	0	60,000	1	0	0	0	0	0

CLAVE	CLASIFICACION DEL ACCIDENTE	CLAVE	CLASIFICACION DEL ACCIDENTE
A	SALIDA DEL CAMINO	COLISION SOBRE EL CAMINO	
		G	OTRO VEHICULO MOTOR EN TRANSITO
SIN COLISION SOBRE EL CAMINO		**H**	OTRO VEHICULO MOTOR POR ALCANCE
B	VOLCADURA	**J**	VEHICULO MOTOR ESTACIONADO
C	CAIDA DE PASAJERO	**K**	FERROCARRIL
D	INCENDIO	**L**	BICICLETA/MOTOCICLETA
E	OTROS	**M**	ANIMAL
P	CAIDA DE CARGA	**N**	OBJETO FIJO
Q	DESPRENDIMIENTO DE REMOLQUE	**O**	OTROS OBJETOS
COLISION SOBRE EL CAMINO		**S**	SIN DATO
F	PEATON (ATROPELLAMIENTO)		
R	VELOCIDAD EXCESIVA	ACCIDENTES	EQUIVALENTES A DAÑOS MATERIALES
		✟	UN MUERTO = 6 ACCIDENTES
		✡	UN HERIDO = 2 ACCIDENTES

DEL KM: 310+000
AL KM: 355+000

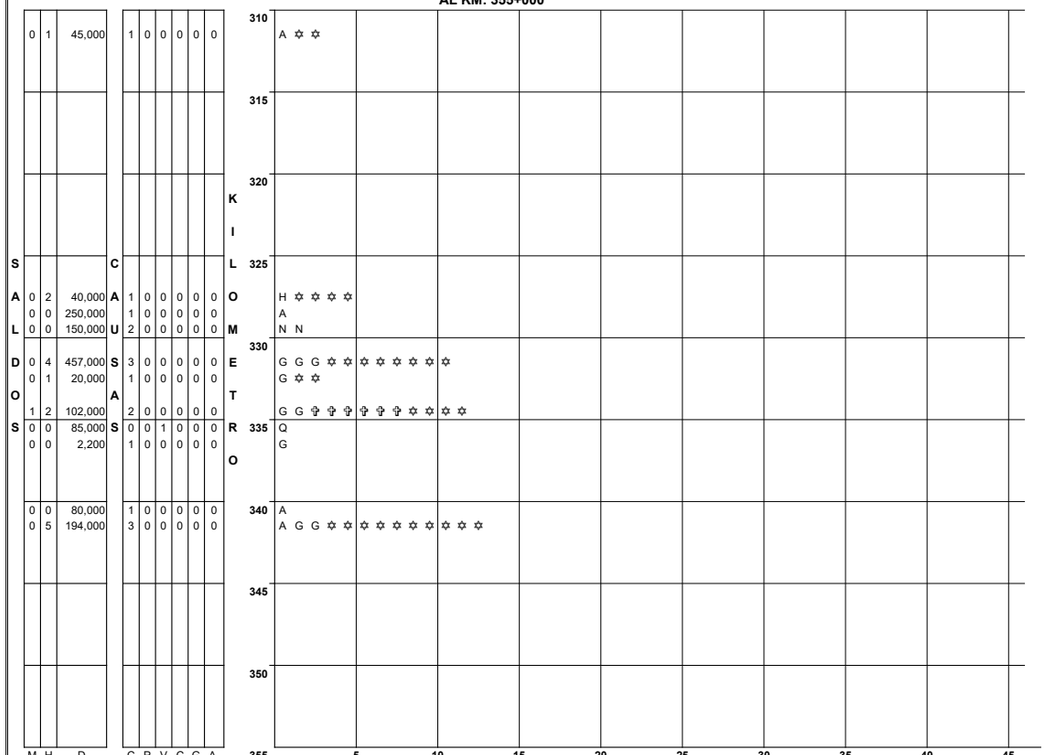

MUERTOS	HERIDOS	DAÑOS MATERIALES (S)	CONDUCTOR	PEATONAS	VEHICULO	CAMION	GANADO	A. NA. TURAL
0	1	45,000	1	0	0	0	0	0

SALDOS			CAUSAS						
0	2	40,000	1	0	0	0	0	0	0
0	0	250,000	1	0	0	0	0	0	0
0	0	150,000	1	2	0	0	0	0	0
0	4	457,000	3	0	0	0	0	0	0
0	1	20,000	1	0	0	0	0	0	0
1	2	102,000	2	0	0	0	0	0	0
0	0	85,000	0	0	1	0	0	0	0
0	0	2,200	0	1	0	0	0	0	0
0	0	80,000	1	0	0	0	0	0	0
0	5	194,000	3	0	0	0	0	0	0

CLAVE	CLASIFICACION DEL ACCIDENTE	CLAVE	CLASIFICACION DEL ACCIDENTE
A	SALIDA DEL CAMINO	COLISION SOBRE EL CAMINO	
		G	OTRO VEHICULO MOTOR EN TRANSITO
SIN COLISION SOBRE EL CAMINO		**H**	OTRO VEHICULO MOTOR POR ALCANCE
B	VOLCADURA	**J**	VEHICULO MOTOR ESTACIONADO
C	CAIDA DE PASAJERO	**K**	FERROCARRIL
D	INCENDIO	**L**	BICICLETA/MOTOCICLETA
E	OTROS	**M**	ANIMAL
P	CAIDA DE CARGA	**N**	OBJETO FIJO
Q	DESPRENDIMIENTO DE REMOLQUE	**O**	OTROS OBJETOS
COLISION SOBRE EL CAMINO		**S**	SIN DATO
F	PEATON (ATROPELLAMIENTO)		
R	VELOCIDAD EXCESIVA	ACCIDENTES	EQUIVALENTES A DAÑOS MATERIALES
		✟	UN MUERTO = 6 ACCIDENTES
		✡	UN HERIDO = 2 ACCIDENTES

ACCIDENTES POR KILOMETRO
2011

CARRETERA Y TRAMO: Huachichil - La Encantada (MEX-057)

DEL KM: 208+000
AL KM: 250+000

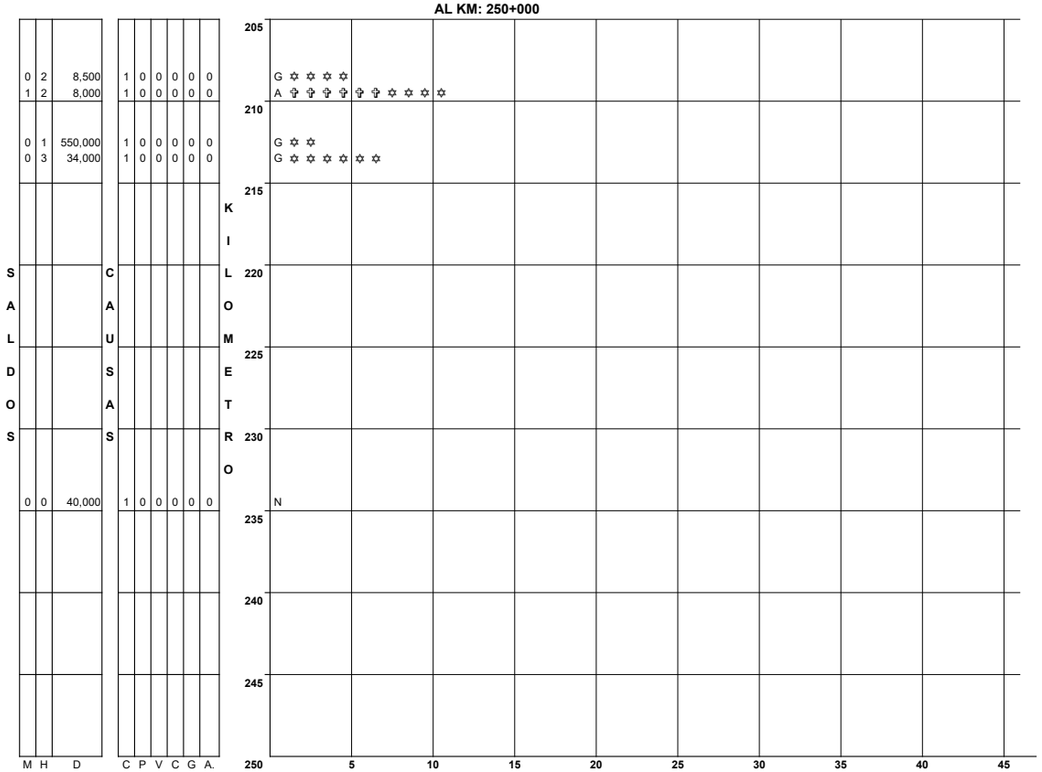

NUMERO Y CLASIFICACION DE ACCIDENTES

CLAVE	CLASIFICACION DEL ACCIDENTE	CLAVE	CLASIFICACION DEL ACCIDENTE
A	SALIDA DEL CAMINO	COLISION SOBRE EL CAMINO	
		G	OTRO VEHICULO MOTOR EN TRANSITO
SIN COLISION SOBRE EL CAMINO		**H**	OTRO VEHICULO MOTOR POR ALCANCE
B	VOLCADURA	**J**	VEHICULO MOTOR ESTACIONADO
C	CAIDA DE PASAJERO	**K**	FERROCARRIL
D	INCENDIO	**L**	BICICLETA/MOTOCICLETA
E	OTROS	**M**	ANIMAL
P	CAIDA DE CARGA	**N**	OBJETO FIJO
Q	DESPRENDIMIENTO DE REMOLQUE	**O**	OTROS OBJETOS
		S	SIN DATO
COLISION SOBRE EL CAMINO			
F	PEATON (ATROPELLAMIENTO)		
R	VELOCIDAD EXCESIVA	ACCIDENTES EQUIVALENTES A DAÑOS MATERIALES	
		✟	UN MUERTO = 6 ACCIDENTES
		✡	UN HERIDO = 2 ACCIDENTES

ACCIDENTES POR KILOMETRO
2011

CARRETERA Y TRAMO: Libramiento Allende - Nava (MEX-057)

DEL KM: 0+000

AL KM: 18+700

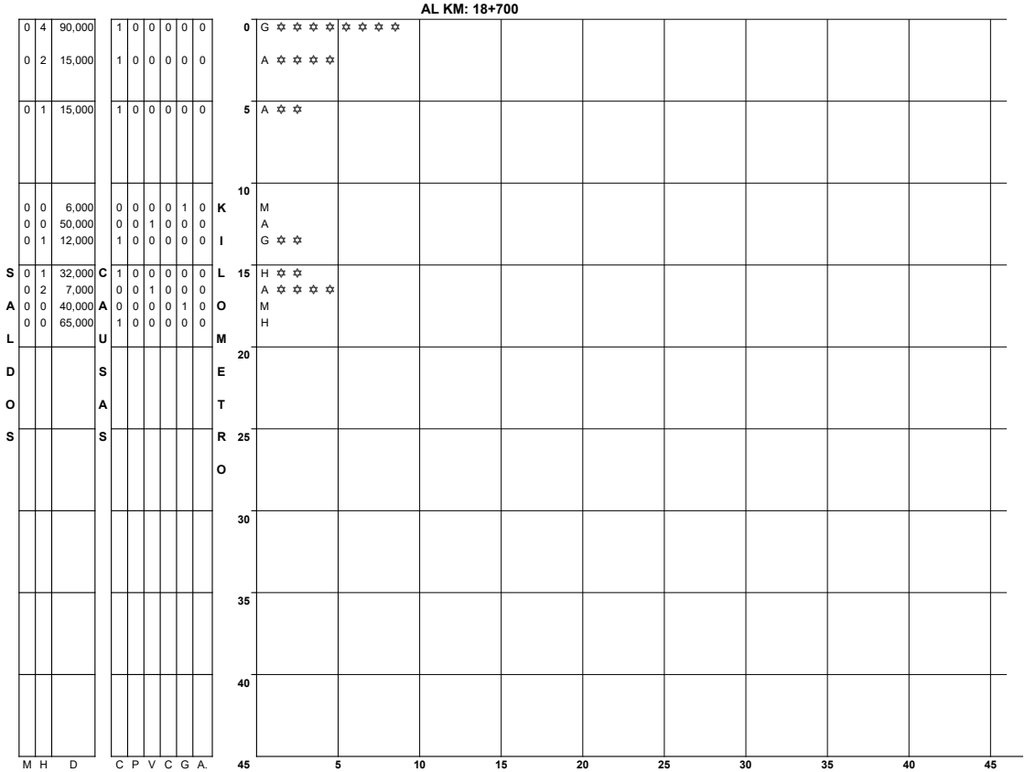

NUMERO Y CLASIFICACION DE ACCIDENTES

CLAVE	CLASIFICACION DEL ACCIDENTE	CLAVE	CLASIFICACION DEL ACCIDENTE
			COLISION SOBRE EL CAMINO
		G	OTRO VEHICULO MOTOR EN TRANSITO
	SIN COLISION SOBRE EL CAMINO	**H**	OTRO VEHICULO MOTOR POR ALCANCE
A	SALIDA DEL CAMINO	**J**	VEHICULO MOTOR ESTACIONADO
B	VOLCADURA	**K**	FERROCARRIL
C	CAIDA DE PASAJERO	**L**	BICICLETA/MOTOCICLETA
D	INCENDIO	**M**	ANIMAL
E	OTROS	**N**	OBJETO FIJO
P	CAIDA DE CARGA	**O**	OTROS OBJETOS
Q	DESPRENDIMIENTO DE REMOLQUE		
		S	SIN DATO
	COLISION SOBRE EL CAMINO		
F	PEATON (ATROPELLAMIENTO)		
R	VELOCIDAD EXCESIVA	ACCIDENTES	EQUIVALENTES A DAÑOS MATERIALES
		✡	UN MUERTO = 6 ACCIDENTES
		✡	UN HERIDO = 2 ACCIDENTES

ACCIDENTES POR KILOMETRO
2011

CARRETERA Y TRAMO: Libramiento Norponiente de Saltillo (Cuota) (MEX-040D)

DEL KM: 0+000
AL KM: 45+000



NUMERO Y CLASIFICACION DE ACCIDENTES

CLAVE	CLASIFICACION DEL ACCIDENTE	CLAVE	CLASIFICACION DEL ACCIDENTE
A	SALIDA DEL CAMINO	COLISION SOBRE EL CAMINO	
		G	OTRO VEHICULO MOTOR EN TRANSITO
SIN COLISION SOBRE EL CAMINO		**H**	OTRO VEHICULO MOTOR POR ALCANCE
B	VOLCADURA	**J**	VEHICULO MOTOR ESTACIONADO
C	CAIDA DE PASAJERO	**K**	FERROCARRIL
D	INCENDIO	**L**	BICICLETA/MOTOCICLETA
E	OTROS	**M**	ANIMAL
P	CAIDA DE CARGA	**N**	OBJETO FIJO
Q	DESPRENDIMIENTO DE REMOLQUE	**O**	OTROS OBJETOS
COLISION SOBRE EL CAMINO		**S**	SIN DATO
F	PEATON (ATROPELLAMIENTO)		
R	VELOCIDAD EXCESIVA	ACCIDENTES	EQUIVALENTES A DAÑOS MATERIALES
		✟	UN MUERTO = 6 ACCIDENTES
		✡	UN HERIDO = 2 ACCIDENTES

DEL KM: 45+000
AL KM: 46+210

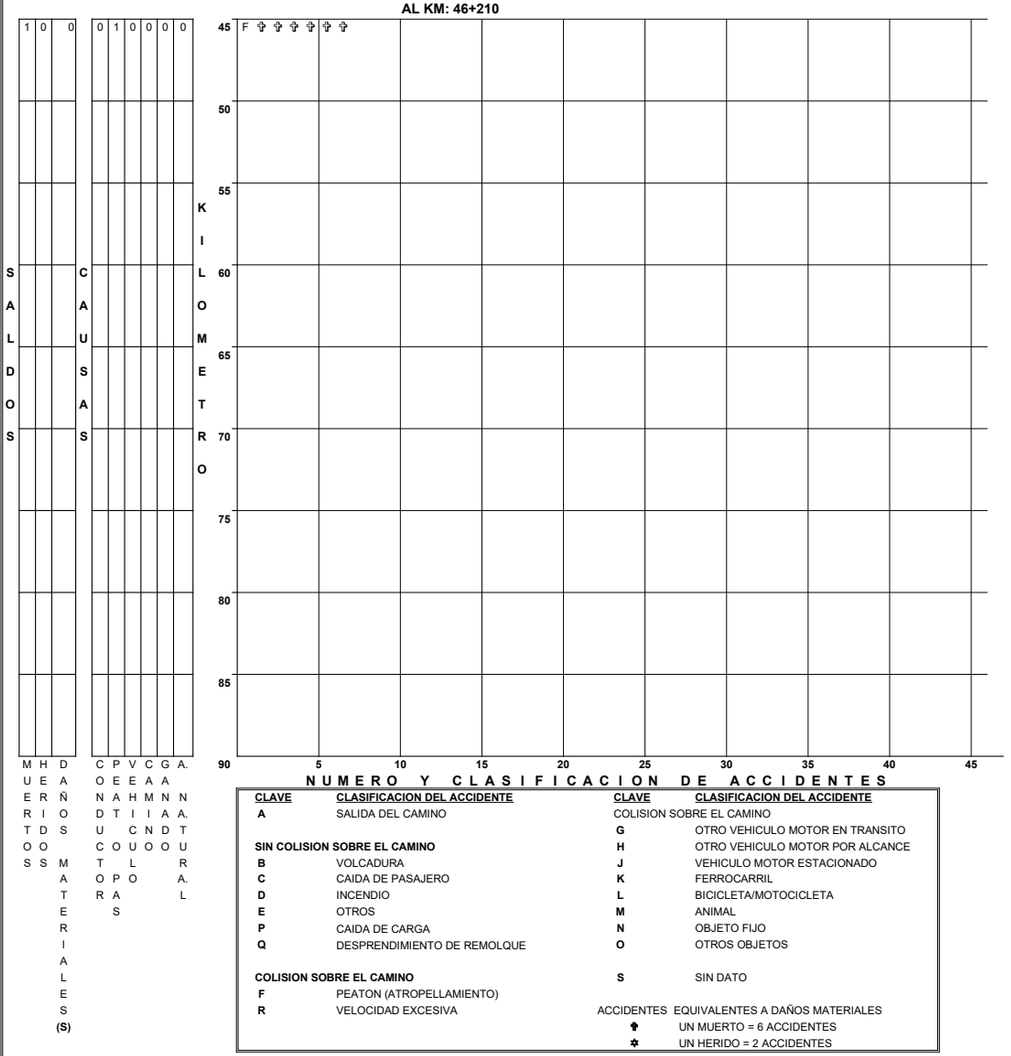

NUMERO Y CLASIFICACION DE ACCIDENTES

CLAVE	CLASIFICACION DEL ACCIDENTE	CLAVE	CLASIFICACION DEL ACCIDENTE
A	SALIDA DEL CAMINO	COLISION SOBRE EL CAMINO	
		G	OTRO VEHICULO MOTOR EN TRANSITO
SIN COLISION SOBRE EL CAMINO		**H**	OTRO VEHICULO MOTOR POR ALCANCE
B	VOLCADURA	**J**	VEHICULO MOTOR ESTACIONADO
C	CAIDA DE PASAJERO	**K**	FERROCARRIL
D	INCENDIO	**L**	BICICLETA/MOTOCICLETA
E	OTROS	**M**	ANIMAL
P	CAIDA DE CARGA	**N**	OBJETO FIJO
Q	DESPRENDIMIENTO DE REMOLQUE	**O**	OTROS OBJETOS
COLISION SOBRE EL CAMINO		**S**	SIN DATO
F	PEATON (ATROPELLAMIENTO)		
R	VELOCIDAD EXCESIVA	ACCIDENTES	EQUIVALENTES A DAÑOS MATERIALES
		✟	UN MUERTO = 6 ACCIDENTES
		✡	UN HERIDO = 2 ACCIDENTES

ACCIDENTES POR KILOMETRO
2011

CARRETERA Y TRAMO: Monclova - Piedras Negras (MEX-057)

DEL KM: 0+000
AL KM: 45+000

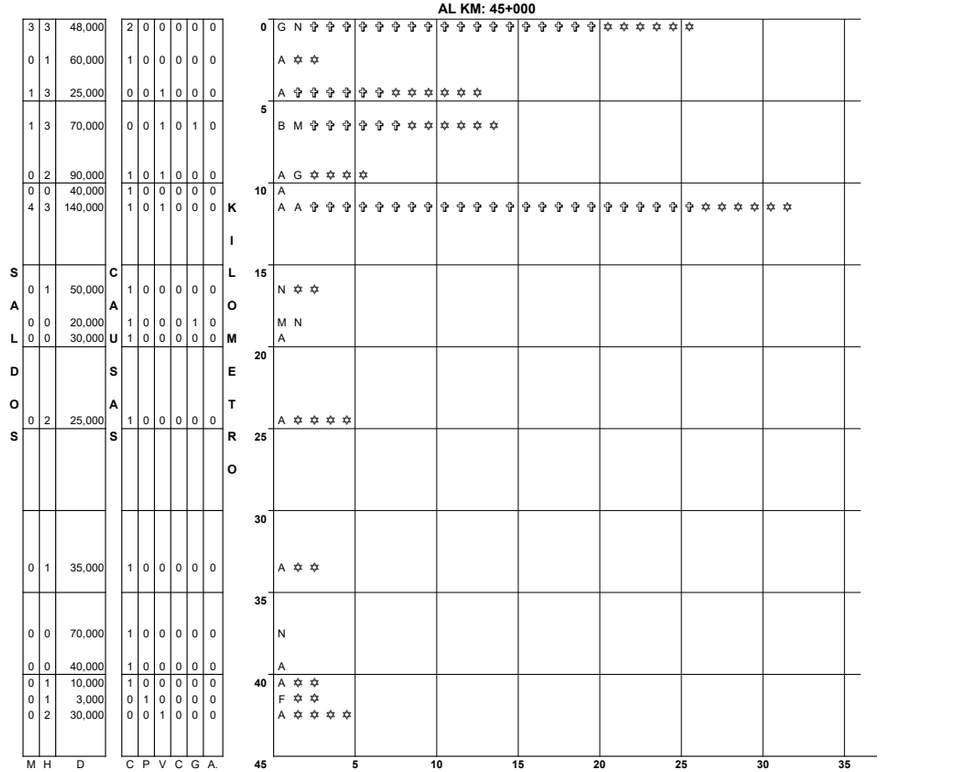

MUERTOS	HERIDOS	DAÑOS MATERIALES (S)	CONDUCTOR	PEATONAS	VEHICULO	CAMION	GANADO	A. NAL. TURAL.
3	3	48,000	2	0	0	0	0	0
0	1	60,000	1	0	0	0	0	0
1	3	25,000	0	0	1	0	0	0
1	3	70,000	0	0	1	0	1	0
0	2	90,000	1	0	1	0	0	0
0	0	40,000	1	0	0	0	0	0
4	3	140,000	1	0	1	0	0	0
0	1	50,000	1	0	0	0	0	0
0	0	20,000	1	0	0	0	1	0
0	0	30,000	1	0	0	0	0	0
0	2	25,000	1	0	0	0	0	0
0	1	35,000	1	0	0	0	0	0
0	0	70,000	1	0	0	0	0	0
0	0	40,000	1	0	0	0	0	0
0	1	10,000	1	0	0	0	0	0
0	1	3,000	0	1	0	0	0	0
0	2	30,000	0	0	1	0	0	0

NUMERO Y CLASIFICACION DE ACCIDENTES

CLAVE	CLASIFICACION DEL ACCIDENTE	CLAVE	CLASIFICACION DEL ACCIDENTE
A	SALIDA DEL CAMINO	COLISION SOBRE EL CAMINO	
		G	OTRO VEHICULO MOTOR EN TRANSITO
SIN COLISION SOBRE EL CAMINO		**H**	OTRO VEHICULO MOTOR POR ALCANCE
B	VOLCADURA	**J**	VEHICULO MOTOR ESTACIONADO
C	CAIDA DE PASAJERO	**K**	FERROCARRIL
D	INCENDIO	**L**	BICICLETA/MOTOCICLETA
E	OTROS	**M**	ANIMAL
P	CAIDA DE CARGA	**N**	OBJETO FIJO
Q	DESPRENDIMIENTO DE REMOLQUE	**O**	OTROS OBJETOS
COLISION SOBRE EL CAMINO		**S**	SIN DATO
F	PEATON (ATROPELLAMIENTO)		
R	VELOCIDAD EXCESIVA	ACCIDENTES	EQUIVALENTES A DAÑOS MATERIALES
		✟	UN MUERTO = 6 ACCIDENTES
		✡	UN HERIDO = 2 ACCIDENTES

DEL KM: 45+000
AL KM: 90+000



MUERTOS	HERIDOS	DAÑOS MATERIALES (S)	CONDUCTOR	PEATONAS	VEHICULO	CAMION	GANADO	A. NAL. TURAL.
0	5	60,000	2	0	0	0	0	0
0	1	30,000	1	0	0	0	0	0
1	2	170,000	1	0	1	0	0	0
0	2	60,000	1	0	0	0	0	0
0	1	95,000	2	0	0	0	0	0
0	3	25,000	1	0	0	0	0	0
0	4	30,000	1	0	0	0	0	0
0	5	140,000	2	0	0	0	0	0

NUMERO Y CLASIFICACION DE ACCIDENTES

CLAVE	CLASIFICACION DEL ACCIDENTE	CLAVE	CLASIFICACION DEL ACCIDENTE
A	SALIDA DEL CAMINO	COLISION SOBRE EL CAMINO	
		G	OTRO VEHICULO MOTOR EN TRANSITO
SIN COLISION SOBRE EL CAMINO		**H**	OTRO VEHICULO MOTOR POR ALCANCE
B	VOLCADURA	**J**	VEHICULO MOTOR ESTACIONADO
C	CAIDA DE PASAJERO	**K**	FERROCARRIL
D	INCENDIO	**L**	BICICLETA/MOTOCICLETA
E	OTROS	**M**	ANIMAL
P	CAIDA DE CARGA	**N**	OBJETO FIJO
Q	DESPRENDIMIENTO DE REMOLQUE	**O**	OTROS OBJETOS
COLISION SOBRE EL CAMINO		**S**	SIN DATO
F	PEATON (ATROPELLAMIENTO)		
R	VELOCIDAD EXCESIVA	ACCIDENTES	EQUIVALENTES A DAÑOS MATERIALES
		✟	UN MUERTO = 6 ACCIDENTES
		✡	UN HERIDO = 2 ACCIDENTES

ACCIDENTES POR KILOMETRO
2011

CARRETERA Y TRAMO: Monclova - Piedras Negras (MEX-057)

DEL KM: 90+000
AL KM: 135+000

MUERTOS	HERIDOS	DAÑOS MATERIALES (S)	CONDUCTOR	PEATONES	VEHICULO	CAMION	GANADO	A. NATURAL	KILOMETRO
0	1	210,000	2	0	0	0	1	0	90
0	0	20,000	1	0	0	0	0	0	
0	6	50,000	0	0	1	0	0	0	95
0	2	140,000	1	0	0	0	0	0	
1	1	200,000	1	0	0	0	0	0	
0	0	30,000	1	0	0	0	0	0	100
									105
									110
1	3	360,000	1	0	0	0	0	0	115
0	0	25,000	1	0	0	0	0	0	
0	8	90,000	2	0	1	0	0	0	120
1	2	50,000	2	0	0	0	0	0	
0	4	80,000	1	0	0	0	0	0	
0	2	77,000	1	0	0	0	1	0	
0	0	115,000	2	0	0	0	0	0	125
0	2	90,000	1	0	0	0	0	0	
0	4	40,000	1	0	0	0	0	0	
0	0	30,000	1	0	0	0	0	0	130
0	1	200,000	1	0	0	0	0	0	

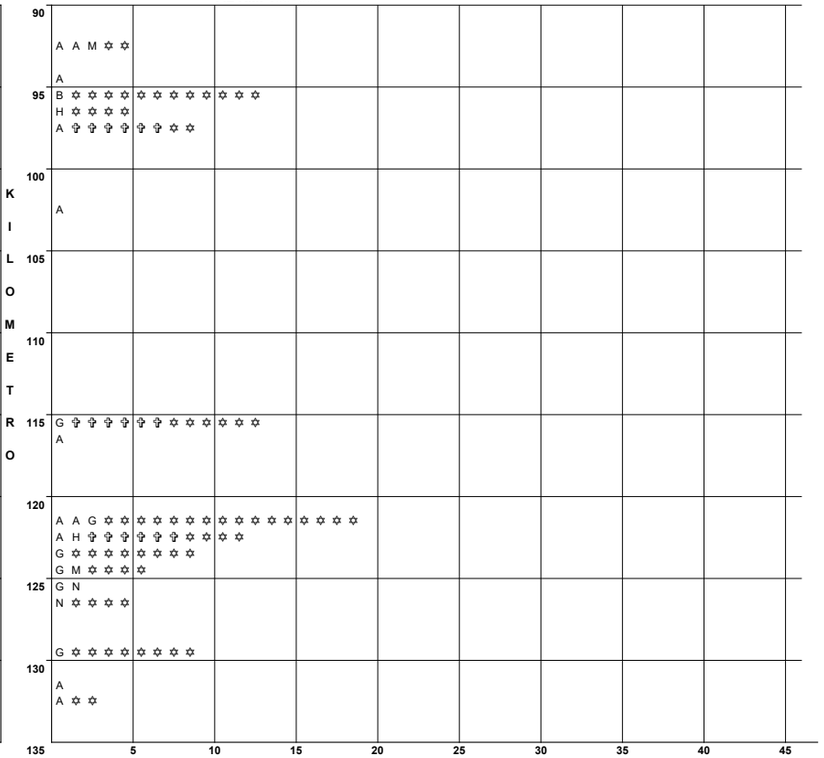

NUMERO Y CLASIFICACION DE ACCIDENTES

CLAVE	CLASIFICACION DEL ACCIDENTE	CLAVE	CLASIFICACION DEL ACCIDENTE
A	SALIDA DEL CAMINO	COLISION SOBRE EL CAMINO	
		G	OTRO VEHICULO MOTOR EN TRANSITO
SIN COLISION SOBRE EL CAMINO		**H**	OTRO VEHICULO MOTOR POR ALCANCE
B	VOLCADURA	**J**	VEHICULO MOTOR ESTACIONADO
C	CAIDA DE PASAJERO	**K**	FERROCARRIL
D	INCENDIO	**L**	BICICLETA/MOTOCICLETA
E	OTROS	**M**	ANIMAL
P	CAIDA DE CARGA	**N**	OBJETO FIJO
Q	DESPRENDIMIENTO DE REMOLQUE	**O**	OTROS OBJETOS
COLISION SOBRE EL CAMINO		**S**	SIN DATO
F	PEATON (ATROPELLAMIENTO)		
R	VELOCIDAD EXCESIVA	ACCIDENTES	EQUIVALENTES A DAÑOS MATERIALES
		✞	UN MUERTO = 6 ACCIDENTES
		✡	UN HERIDO = 2 ACCIDENTES

DEL KM: 135+000
AL KM: 180+000

MUERTOS	HERIDOS	DAÑOS MATERIALES (S)	CONDUCTOR	PEATONES	VEHICULO	CAMION	GANADO	A. NATURAL	KILOMETRO
									135
0	0	90,000	1	0	0	0	0	0	
0	1	50,000	1	0	0	0	0	0	140
1	0	15,000	1	0	0	0	0	0	145
0	1	90,000	2	0	0	0	0	0	
1	3	90,000	1	0	0	0	0	0	150
0	0	15,000	1	0	0	0	0	0	
									155
0	0	25,000	1	0	0	0	0	0	160
									165
									170
									175
									180

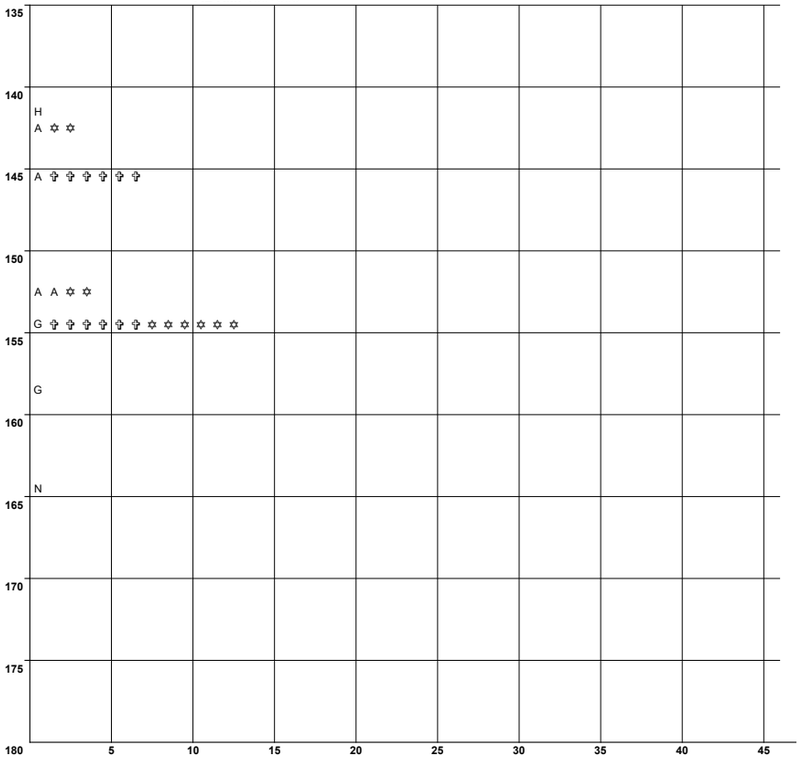

NUMERO Y CLASIFICACION DE ACCIDENTES

CLAVE	CLASIFICACION DEL ACCIDENTE	CLAVE	CLASIFICACION DEL ACCIDENTE
A	SALIDA DEL CAMINO	COLISION SOBRE EL CAMINO	
		G	OTRO VEHICULO MOTOR EN TRANSITO
SIN COLISION SOBRE EL CAMINO		**H**	OTRO VEHICULO MOTOR POR ALCANCE
B	VOLCADURA	**J**	VEHICULO MOTOR ESTACIONADO
C	CAIDA DE PASAJERO	**K**	FERROCARRIL
D	INCENDIO	**L**	BICICLETA/MOTOCICLETA
E	OTROS	**M**	ANIMAL
P	CAIDA DE CARGA	**N**	OBJETO FIJO
Q	DESPRENDIMIENTO DE REMOLQUE	**O**	OTROS OBJETOS
COLISION SOBRE EL CAMINO		**S**	SIN DATO
F	PEATON (ATROPELLAMIENTO)		
R	VELOCIDAD EXCESIVA	ACCIDENTES	EQUIVALENTES A DAÑOS MATERIALES
		✞	UN MUERTO = 6 ACCIDENTES
		✡	UN HERIDO = 2 ACCIDENTES

ACCIDENTES POR KILOMETRO
2011

CARRETERA Y TRAMO: Monclova - Piedras Negras (MEX-057)

DEL KM: 180+000
AL KM: 225+000

SALDOS: MUERTOS	SALDOS: HERIDOS	SALDOS: DAÑOS MATERIALES (S)	CAUSAS: CONDUCTOR	CAUSAS: PEAT. O PAS	CAUSAS: VEHICULO	CAUSAS: CAMINO	CAUSAS: GANADO	CAUSAS: A. NA. TURAL	KILOMETRO	NUMERO Y CLASIFICACION DE ACCIDENTES
									180	
0	0	40,000	1	0	0	0	0	0		A
									185	
									190	
2	1	100,000	1	0	0	0	0	0		N ✞ ✞ ✞ ✞ ✞ ✞ ✞ ✞ ✞ ✞ ✞ ✞ ✡ ✡
									195	
									200	
0	1	35,000	1	0	0	0	0	0		A ✡ ✡
									205	
1	4	20,000	1	0	0	0	0	0		N ✞ ✞ ✞ ✞ ✞ ✞ ✡ ✡ ✡ ✡ ✡ ✡ ✡ ✡
0	1	300,000	1	0	0	0	0	0		A ✡ ✡
									210	
0	5	151,000	2	0	0	0	0	0		G G ✡ ✡ ✡ ✡ ✡ ✡ ✡ ✡ ✡ ✡
0	2	130,000	3	0	0	0	0	0		A N N ✡ ✡ ✡ ✡
0	1	180,000	1	0	0	0	0	0		H ✡ ✡
									215	
0	0	20,000	1	0	0	0	0	0		A
0	1	105,000	2	0	0	0	0	0		A N ✡ ✡
0	0	100,000	1	0	0	0	0	0		A
									220	
0	0	42,000	2	0	0	0	0	0		A G
0	1	170,000	2	0	0	0	0	0		A B ✡ ✡
									225	

NUMERO Y CLASIFICACION DE ACCIDENTES (escala: 5, 10, 15, 20, 25, 30, 35, 40, 45)

CLAVE	CLASIFICACION DEL ACCIDENTE	CLAVE	CLASIFICACION DEL ACCIDENTE
A	SALIDA DEL CAMINO		COLISION SOBRE EL CAMINO
		G	OTRO VEHICULO MOTOR EN TRANSITO
	SIN COLISION SOBRE EL CAMINO	H	OTRO VEHICULO MOTOR POR ALCANCE
B	VOLCADURA	J	VEHICULO MOTOR ESTACIONADO
C	CAIDA DE PASAJERO	K	FERROCARRIL
D	INCENDIO	L	BICICLETA/MOTOCICLETA
E	OTROS	M	ANIMAL
P	CAIDA DE CARGA	N	OBJETO FIJO
Q	DESPRENDIMIENTO DE REMOLQUE	O	OTROS OBJETOS
	COLISION SOBRE EL CAMINO	S	SIN DATO
F	PEATON (ATROPELLAMIENTO)		
R	VELOCIDAD EXCESIVA		ACCIDENTES EQUIVALENTES A DAÑOS MATERIALES
		✞	UN MUERTO = 6 ACCIDENTES
		✡	UN HERIDO = 2 ACCIDENTES

DEL KM: 225+000
AL KM: 270+000

SALDOS: MUERTOS	SALDOS: HERIDOS	SALDOS: DAÑOS MATERIALES (S)	CAUSAS: CONDUCTOR	CAUSAS: PEAT. O PAS	CAUSAS: VEHICULO	CAUSAS: CAMINO	CAUSAS: GANADO	CAUSAS: A. NA. TURAL	KILOMETRO	NUMERO Y CLASIFICACION DE ACCIDENTES
2	0	50,000	1	0	0	0	0	0	225	A ✞ ✞ ✞ ✞ ✞ ✞ ✞ ✞ ✞ ✞ ✞ ✞
0	0	250,000	2	0	0	0	0	0		N N
1	6	252,000	2	0	0	0	0	0		G N ✞ ✞ ✞ ✞ ✞ ✞ ✡ ✡ ✡ ✡ ✡ ✡ ✡ ✡ ✡ ✡ ✡ ✡
0	12	187,000	4	0	0	0	0	0		B H H N ✡
0	2	160,000	2	0	0	0	0	0	230	A N ✡ ✡ ✡ ✡
0	22	5,630,000	25	0	0	0	0	0		A A A B B B B B G G G H H H H N N N N N N N N N N ✡ ✡ ✡ ✡ ✡ ✡ ✡ ✡ ✡ ✡ ✡ ✡ ✡ ✡ ✡ ✡ ✡ ✡ 26 ✡
0	1	440,000	3	0	0	0	0	0		B G H ✡ ✡
0	2	12,000	1	0	0	0	0	0		H ✡ ✡ ✡ ✡
0	0	20,000	1	0	0	0	0	0	235	N
0	0	1,000,000	1	0	0	0	0	0		A
0	0	40500	2	0	0	0	0	0		G G
0	1	35000	1	0	0	0	0	0	240	H ✡ ✡
0	1	65000	1	0	0	0	0	0		H ✡ ✡
									245	
									250	
									255	
									260	
									265	
									270	

NUMERO Y CLASIFICACION DE ACCIDENTES (escala: 5, 10, 15, 20, 25, 30, 35, 40, 45)

CLAVE	CLASIFICACION DEL ACCIDENTE	CLAVE	CLASIFICACION DEL ACCIDENTE
A	SALIDA DEL CAMINO		COLISION SOBRE EL CAMINO
		G	OTRO VEHICULO MOTOR EN TRANSITO
	SIN COLISION SOBRE EL CAMINO	H	OTRO VEHICULO MOTOR POR ALCANCE
B	VOLCADURA	J	VEHICULO MOTOR ESTACIONADO
C	CAIDA DE PASAJERO	K	FERROCARRIL
D	INCENDIO	L	BICICLETA/MOTOCICLETA
E	OTROS	M	ANIMAL
P	CAIDA DE CARGA	N	OBJETO FIJO
Q	DESPRENDIMIENTO DE REMOLQUE	O	OTROS OBJETOS
	COLISION SOBRE EL CAMINO	S	SIN DATO
F	PEATON (ATROPELLAMIENTO)		
R	VELOCIDAD EXCESIVA		ACCIDENTES EQUIVALENTES A DAÑOS MATERIALES
		✞	UN MUERTO = 6 ACCIDENTES
		✡	UN HERIDO = 2 ACCIDENTES

ACCIDENTES POR KILOMETRO
2011

CARRETERA Y TRAMO: Monclova - San Pedro de Las Colonias (MEX-030)

DEL KM: 0+000
AL KM: 45+000

SALDOS MUERTOS	SALDOS HERIDOS	DAÑOS MATERIALES (S)	CAUSAS CONDUCTOR	CAUSAS PEATON	CAUSAS VEHICULO	CAUSAS CAMINO	CAUSAS GANADO	CAUSAS A. NATURAL
0	3	75,000	1	0	0	0	0	0
0	7	96,000	2	0	0	0	0	0
1	1	20,000	1	0	0	0	0	0
0	3	90,000	2	0	0	0	0	0
0	0	20,000	1	0	0	0	0	0
0	0	3,000	0	0	0	0	0	0
0	4	25,000	1	0	0	0	0	0
0	2	25,000	1	0	0	0	0	0
0	0	15,000	0	0	1	0	0	0
0	1	15,000	1	0	0	0	0	0
2	0	50,000	1	0	0	0	0	0
0	1	5,000	1	0	0	0	0	0
2	0	20,000	1	0	0	0	0	0
0	0	306,500	1	0	0	0	0	0

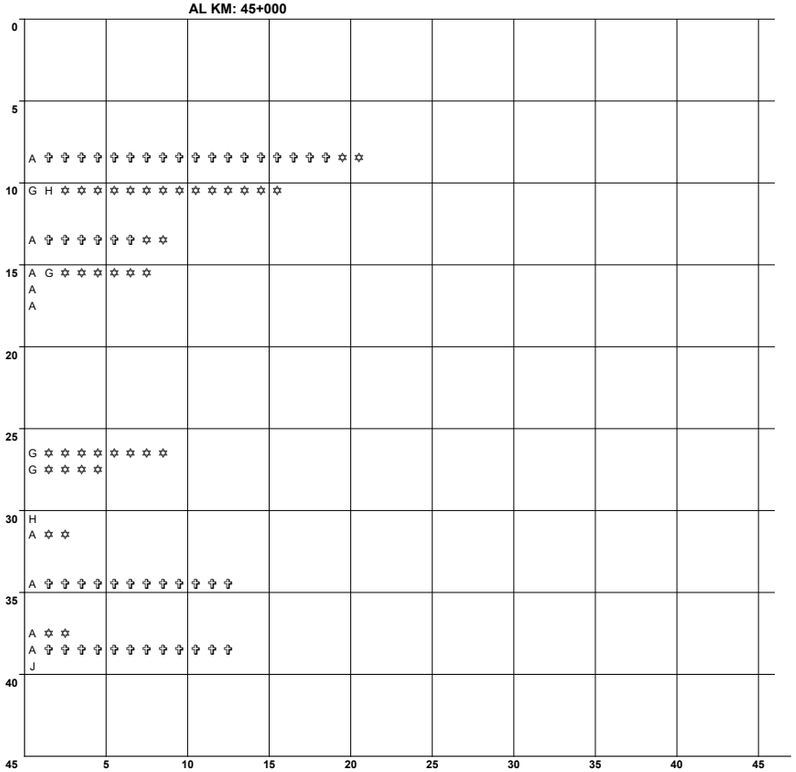

NUMERO Y CLASIFICACION DE ACCIDENTES

CLAVE	CLASIFICACION DEL ACCIDENTE	CLAVE	CLASIFICACION DEL ACCIDENTE
A	SALIDA DEL CAMINO	COLISION SOBRE EL CAMINO	
		G	OTRO VEHICULO MOTOR EN TRANSITO
SIN COLISION SOBRE EL CAMINO		**H**	OTRO VEHICULO MOTOR POR ALCANCE
B	VOLCADURA	**J**	VEHICULO MOTOR ESTACIONADO
C	CAIDA DE PASAJERO	**K**	FERROCARRIL
D	INCENDIO	**L**	BICICLETA/MOTOCICLETA
E	OTROS	**M**	ANIMAL
P	CAIDA DE CARGA	**N**	OBJETO FIJO
Q	DESPRENDIMIENTO DE REMOLQUE	**O**	OTROS OBJETOS
COLISION SOBRE EL CAMINO		**S**	SIN DATO
F	PEATON (ATROPELLAMIENTO)		
R	VELOCIDAD EXCESIVA	ACCIDENTES	EQUIVALENTES A DAÑOS MATERIALES
		✝	UN MUERTO = 6 ACCIDENTES
		✡	UN HERIDO = 2 ACCIDENTES

DEL KM: 45+000
AL KM: 90+000

SALDOS MUERTOS	SALDOS HERIDOS	DAÑOS MATERIALES (S)	CAUSAS CONDUCTOR	CAUSAS PEATON	CAUSAS VEHICULO	CAUSAS CAMINO	CAUSAS GANADO	CAUSAS A. NATURAL
4	20	65,000	1	0	0	0	0	0

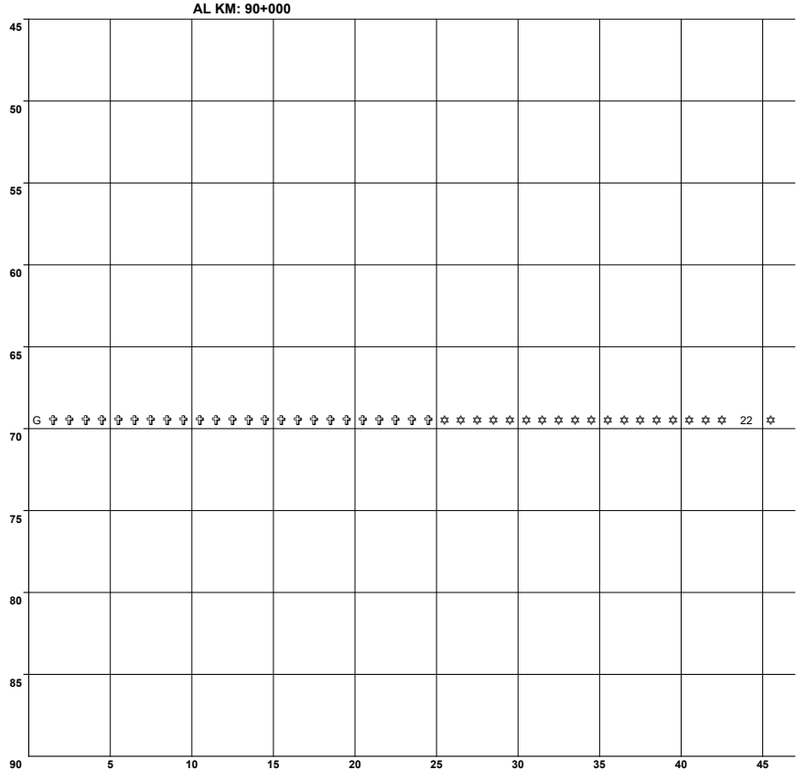

NUMERO Y CLASIFICACION DE ACCIDENTES

CLAVE	CLASIFICACION DEL ACCIDENTE	CLAVE	CLASIFICACION DEL ACCIDENTE
A	SALIDA DEL CAMINO	COLISION SOBRE EL CAMINO	
		G	OTRO VEHICULO MOTOR EN TRANSITO
SIN COLISION SOBRE EL CAMINO		**H**	OTRO VEHICULO MOTOR POR ALCANCE
B	VOLCADURA	**J**	VEHICULO MOTOR ESTACIONADO
C	CAIDA DE PASAJERO	**K**	FERROCARRIL
D	INCENDIO	**L**	BICICLETA/MOTOCICLETA
E	OTROS	**M**	ANIMAL
P	CAIDA DE CARGA	**N**	OBJETO FIJO
Q	DESPRENDIMIENTO DE REMOLQUE	**O**	OTROS OBJETOS
COLISION SOBRE EL CAMINO		**S**	SIN DATO
F	PEATON (ATROPELLAMIENTO)		
R	VELOCIDAD EXCESIVA	ACCIDENTES	EQUIVALENTES A DAÑOS MATERIALES
		✝	UN MUERTO = 6 ACCIDENTES
		✡	UN HERIDO = 2 ACCIDENTES

ACCIDENTES POR KILOMETRO
2011

CARRETERA Y TRAMO: Monclova - San Pedro de Las Colonias (MEX-030)

DEL KM: 90+000
AL KM: 135+000

SALDOS MUERTOS	SALDOS HERIDOS	DAÑOS MATERIALES (S)	CAUSAS CONDUCTOR	CAUSAS PEATON	CAUSAS VEHICULO	CAUSAS CAMINO	CAUSAS GANADO	CAUSAS OTRA
0	0	500	1	0	0	0	0	0
0	3	110,000	2	0	0	0	0	0
0	2	25,000	1	0	0	0	0	0
0	0	85,000	1	0	0	0	0	0
0	2	30,000	1	0	0	0	0	0

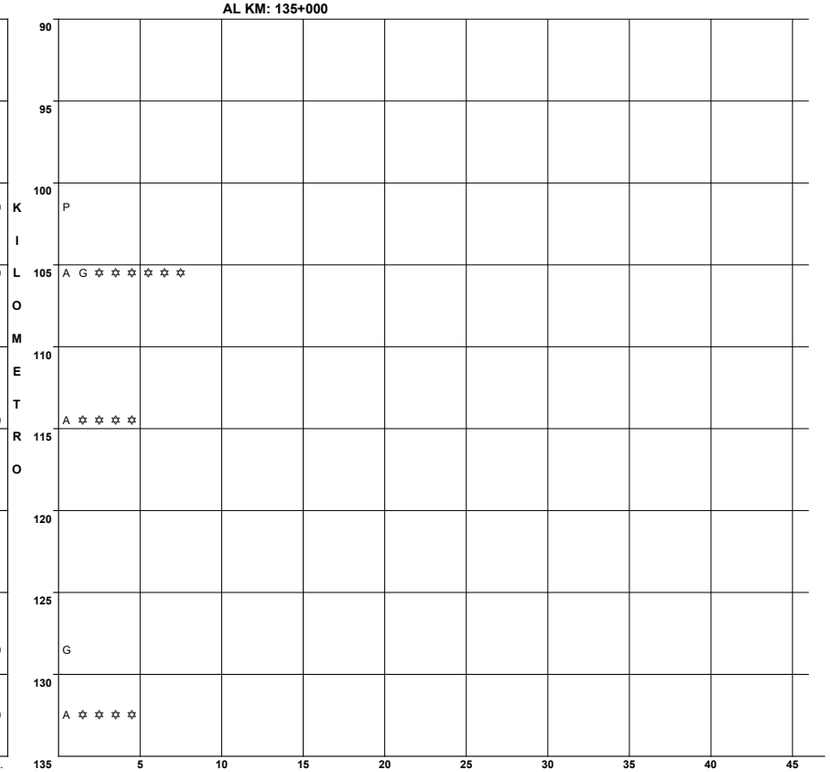

NUMERO Y CLASIFICACION DE ACCIDENTES

CLAVE	CLASIFICACION DEL ACCIDENTE	CLAVE	CLASIFICACION DEL ACCIDENTE
A	SALIDA DEL CAMINO	COLISION SOBRE EL CAMINO	
		G	OTRO VEHICULO MOTOR EN TRANSITO
SIN COLISION SOBRE EL CAMINO		**H**	OTRO VEHICULO MOTOR POR ALCANCE
B	VOLCADURA	**J**	VEHICULO MOTOR ESTACIONADO
C	CAIDA DE PASAJERO	**K**	FERROCARRIL
D	INCENDIO	**L**	BICICLETA/MOTOCICLETA
E	OTROS	**M**	ANIMAL
P	CAIDA DE CARGA	**N**	OBJETO FIJO
Q	DESPRENDIMIENTO DE REMOLQUE	**O**	OTROS OBJETOS
COLISION SOBRE EL CAMINO		**S**	SIN DATO
F	PEATON (ATROPELLAMIENTO)		
R	VELOCIDAD EXCESIVA	ACCIDENTES	EQUIVALENTES A DAÑOS MATERIALES
		✟	UN MUERTO = 6 ACCIDENTES
		✡	UN HERIDO = 2 ACCIDENTES

DEL KM: 135+000
AL KM: 180+000

SALDOS MUERTOS	SALDOS HERIDOS	DAÑOS MATERIALES (S)	CAUSAS CONDUCTOR	CAUSAS PEATON	CAUSAS VEHICULO	CAUSAS CAMINO	CAUSAS GANADO	CAUSAS OTRA
	1	3	15,000	1	0	0	0	0
	0	0	50,000	1	0	0	0	0
	0	2	25,000	1	0	0	0	0
1	0		50,000	1	0	1	0	0
	0	0	70,000	1	0	0	0	0

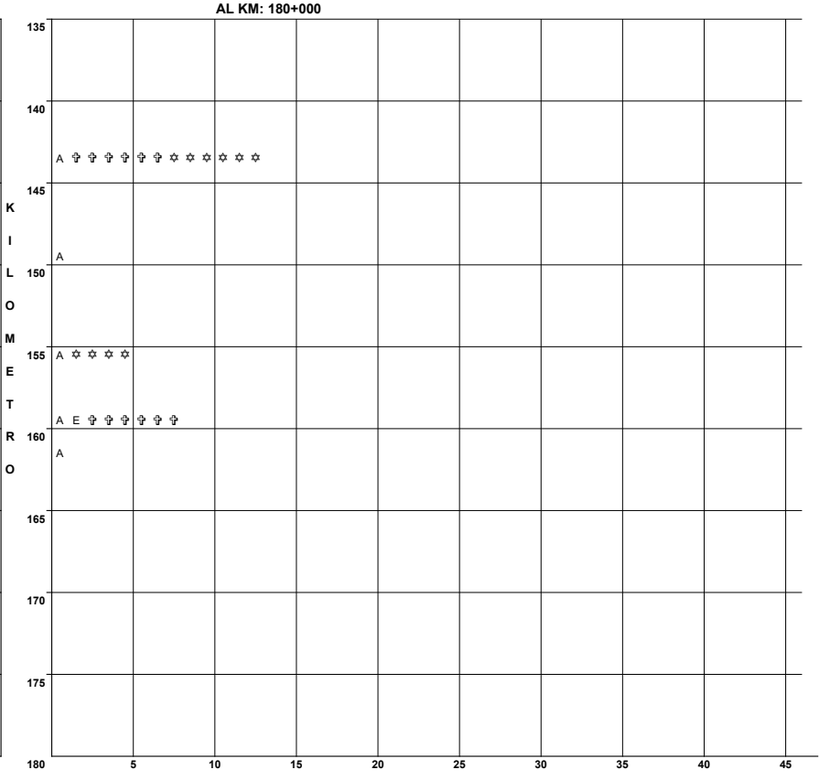

NUMERO Y CLASIFICACION DE ACCIDENTES

CLAVE	CLASIFICACION DEL ACCIDENTE	CLAVE	CLASIFICACION DEL ACCIDENTE
A	SALIDA DEL CAMINO	COLISION SOBRE EL CAMINO	
		G	OTRO VEHICULO MOTOR EN TRANSITO
SIN COLISION SOBRE EL CAMINO		**H**	OTRO VEHICULO MOTOR POR ALCANCE
B	VOLCADURA	**J**	VEHICULO MOTOR ESTACIONADO
C	CAIDA DE PASAJERO	**K**	FERROCARRIL
D	INCENDIO	**L**	BICICLETA/MOTOCICLETA
E	OTROS	**M**	ANIMAL
P	CAIDA DE CARGA	**N**	OBJETO FIJO
Q	DESPRENDIMIENTO DE REMOLQUE	**O**	OTROS OBJETOS
COLISION SOBRE EL CAMINO		**S**	SIN DATO
F	PEATON (ATROPELLAMIENTO)		
R	VELOCIDAD EXCESIVA	ACCIDENTES	EQUIVALENTES A DAÑOS MATERIALES
		✟	UN MUERTO = 6 ACCIDENTES
		✡	UN HERIDO = 2 ACCIDENTES

ACCIDENTES POR KILOMETRO
2011

CARRETERA Y TRAMO: Monclova - San Pedro de Las Colonias (MEX-030)

DEL KM: 180+000
AL KM: 225+000

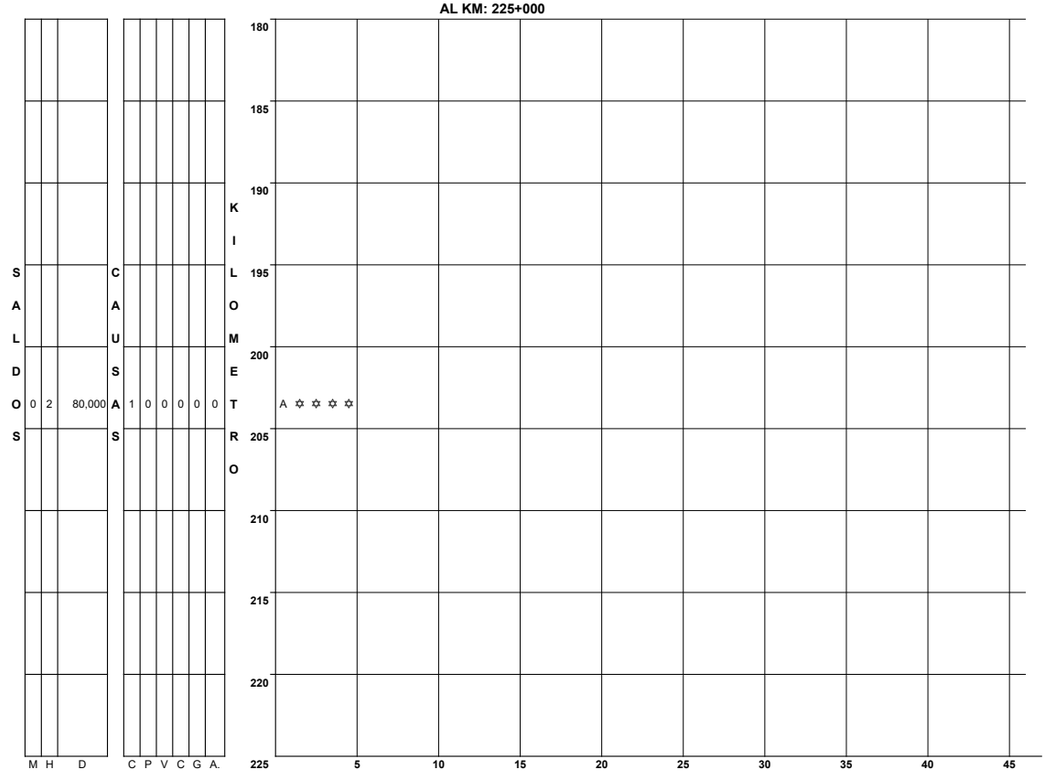

NUMERO Y CLASIFICACION DE ACCIDENTES

CLAVE	CLASIFICACION DEL ACCIDENTE	CLAVE	CLASIFICACION DEL ACCIDENTE
A	SALIDA DEL CAMINO	COLISION SOBRE EL CAMINO	
		G	OTRO VEHICULO MOTOR EN TRANSITO
SIN COLISION SOBRE EL CAMINO		**H**	OTRO VEHICULO MOTOR POR ALCANCE
B	VOLCADURA	**J**	VEHICULO MOTOR ESTACIONADO
C	CAIDA DE PASAJERO	**K**	FERROCARRIL
D	INCENDIO	**L**	BICICLETA/MOTOCICLETA
E	OTROS	**M**	ANIMAL
P	CAIDA DE CARGA	**N**	OBJETO FIJO
Q	DESPRENDIMIENTO DE REMOLQUE	**O**	OTROS OBJETOS
		S	SIN DATO
COLISION SOBRE EL CAMINO			
F	PEATON (ATROPELLAMIENTO)		
R	VELOCIDAD EXCESIVA	ACCIDENTES	EQUIVALENTES A DAÑOS MATERIALES
		✟	UN MUERTO = 6 ACCIDENTES
		✡	UN HERIDO = 2 ACCIDENTES

DEL KM: 225+000
AL KM: 270+000



NUMERO Y CLASIFICACION DE ACCIDENTES

CLAVE	CLASIFICACION DEL ACCIDENTE	CLAVE	CLASIFICACION DEL ACCIDENTE
A	SALIDA DEL CAMINO	COLISION SOBRE EL CAMINO	
		G	OTRO VEHICULO MOTOR EN TRANSITO
SIN COLISION SOBRE EL CAMINO		**H**	OTRO VEHICULO MOTOR POR ALCANCE
B	VOLCADURA	**J**	VEHICULO MOTOR ESTACIONADO
C	CAIDA DE PASAJERO	**K**	FERROCARRIL
D	INCENDIO	**L**	BICICLETA/MOTOCICLETA
E	OTROS	**M**	ANIMAL
P	CAIDA DE CARGA	**N**	OBJETO FIJO
Q	DESPRENDIMIENTO DE REMOLQUE	**O**	OTROS OBJETOS
		S	SIN DATO
COLISION SOBRE EL CAMINO			
F	PEATON (ATROPELLAMIENTO)		
R	VELOCIDAD EXCESIVA	ACCIDENTES	EQUIVALENTES A DAÑOS MATERIALES
		✟	UN MUERTO = 6 ACCIDENTES
		✡	UN HERIDO = 2 ACCIDENTES

ACCIDENTES POR KILOMETRO
2011

CARRETERA Y TRAMO: Monterrey - Castaños Lim. Edos. N.L./Coah. - T. C. (Saltillo - Monclova) (MEX-053)

DEL KM: 116+000
AL KM: 160+000

KILOMETRO	SALDOS	CAUSAS							
	MUERTOS	HERIDOS	DAÑOS MATERIALES (S)	CONDUCTOR	PEATONAS	VEHICULO	CAMINO	GANADO	A. NA. TURAL
115									
120									
125	0	0	100,000	1	0	0	0	0	0
	0	1	31,500	1	0	0	0	0	0
	0	3	80,000	1	0	0	0	0	0
130									
135									
140	0	2	170,000	1	0	0	0	0	0
145									
150	1	0	20,000	0	0	1	0	0	0
155									
160									

5 10 15 20 25 30 35 40 45

125: A; A ✡ ✡; G ✡ ✡ ✡ ✡ ✡ ✡
140: G ✡ ✡ ✡ ✡
150: B ✟ ✟ ✟ ✟ ✟ ✟

NUMERO Y CLASIFICACION DE ACCIDENTES

CLAVE	CLASIFICACION DEL ACCIDENTE
A	SALIDA DEL CAMINO
	SIN COLISION SOBRE EL CAMINO
B	VOLCADURA
C	CAIDA DE PASAJERO
D	INCENDIO
E	OTROS
P	CAIDA DE CARGA
Q	DESPRENDIMIENTO DE REMOLQUE
	COLISION SOBRE EL CAMINO
F	PEATON (ATROPELLAMIENTO)
R	VELOCIDAD EXCESIVA

CLAVE	CLASIFICACION DEL ACCIDENTE
	COLISION SOBRE EL CAMINO
G	OTRO VEHICULO MOTOR EN TRANSITO
H	OTRO VEHICULO MOTOR POR ALCANCE
J	VEHICULO MOTOR ESTACIONADO
K	FERROCARRIL
L	BICICLETA/MOTOCICLETA
M	ANIMAL
N	OBJETO FIJO
O	OTROS OBJETOS
S	SIN DATO

ACCIDENTES EQUIVALENTES A DAÑOS MATERIALES
✟ UN MUERTO = 6 ACCIDENTES
✡ UN HERIDO = 2 ACCIDENTES

ACCIDENTES POR KILOMETRO
2011

CARRETERA Y TRAMO: Morelos - Cd. Acuña (MEX-029)

DEL KM: 0+000
AL KM: 45+000

SALDOS MUERTOS	SALDOS HERIDOS	SALDOS DAÑOS MATERIALES (S)	CAUSAS CONDUCTOR	CAUSAS PEATON	CAUSAS VEHICULO	CAUSAS CAMION	CAUSAS GANADO	CAUSAS A. NAT.
1	1	45,000	2	0	0	0	0	0
1	1	60,000	1	0	0	0	0	0
1	1	76,000	3	0	0	0	0	0
0	0	20,000	0	0	0	0	1	0
0	1	20,000	1	0	0	0	0	0

KILOMETRO

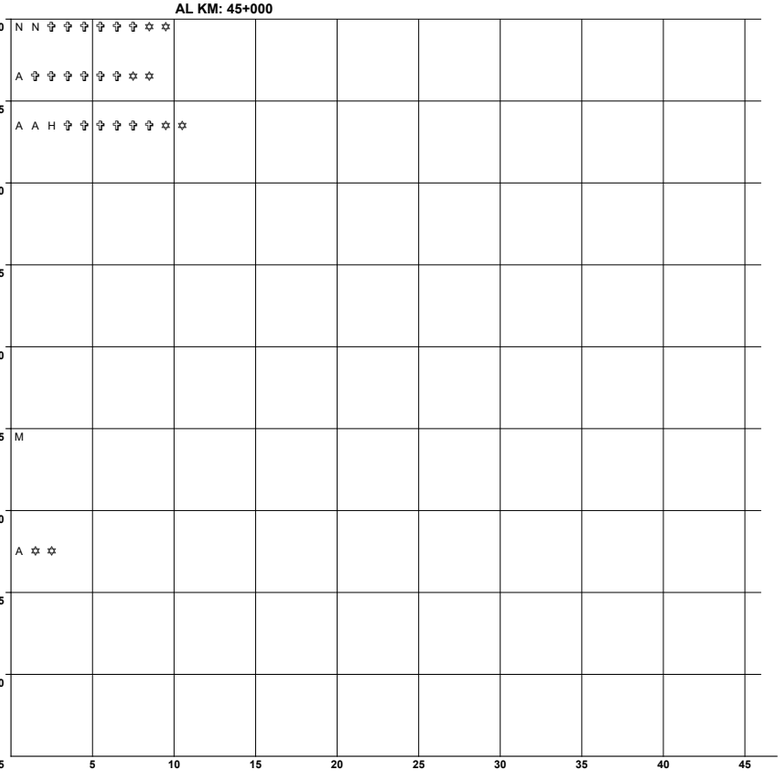

NUMERO Y CLASIFICACION DE ACCIDENTES

CLAVE	CLASIFICACION DEL ACCIDENTE	CLAVE	CLASIFICACION DEL ACCIDENTE
A	SALIDA DEL CAMINO	COLISION SOBRE EL CAMINO	
		G	OTRO VEHICULO MOTOR EN TRANSITO
SIN COLISION SOBRE EL CAMINO		**H**	OTRO VEHICULO MOTOR POR ALCANCE
B	VOLCADURA	**J**	VEHICULO MOTOR ESTACIONADO
C	CAIDA DE PASAJERO	**K**	FERROCARRIL
D	INCENDIO	**L**	BICICLETA/MOTOCICLETA
E	OTROS	**M**	ANIMAL
P	CAIDA DE CARGA	**N**	OBJETO FIJO
Q	DESPRENDIMIENTO DE REMOLQUE	**O**	OTROS OBJETOS
COLISION SOBRE EL CAMINO		**S**	SIN DATO
F	PEATON (ATROPELLAMIENTO)		
R	VELOCIDAD EXCESIVA	ACCIDENTES	EQUIVALENTES A DAÑOS MATERIALES
		✞	UN MUERTO = 6 ACCIDENTES
		✡	UN HERIDO = 2 ACCIDENTES

DEL KM: 45+000
AL KM: 90+000

SALDOS MUERTOS	SALDOS HERIDOS	SALDOS DAÑOS MATERIALES (S)	CAUSAS CONDUCTOR	CAUSAS PEATON	CAUSAS VEHICULO	CAUSAS CAMION	CAUSAS GANADO	CAUSAS A. NAT.
	0	1 5,000	1	0	0	0	0	0
0	2	93,000	2	0	0	0	0	0
	0	6 115,000	2	0	0	0	1	0
	0	0 60,000	0	0	0	1	0	
	0	1 60,000	1	0	0	0	0	0
	2	3 93,000	2	0	0	0	0	0

KILOMETRO

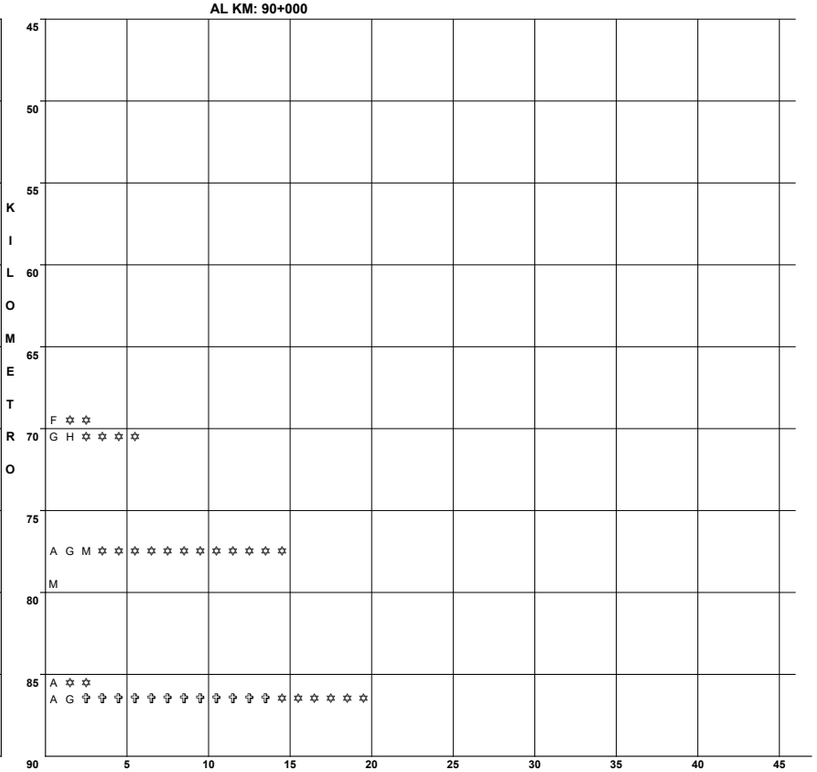

NUMERO Y CLASIFICACION DE ACCIDENTES

CLAVE	CLASIFICACION DEL ACCIDENTE	CLAVE	CLASIFICACION DEL ACCIDENTE
A	SALIDA DEL CAMINO	COLISION SOBRE EL CAMINO	
		G	OTRO VEHICULO MOTOR EN TRANSITO
SIN COLISION SOBRE EL CAMINO		**H**	OTRO VEHICULO MOTOR POR ALCANCE
B	VOLCADURA	**J**	VEHICULO MOTOR ESTACIONADO
C	CAIDA DE PASAJERO	**K**	FERROCARRIL
D	INCENDIO	**L**	BICICLETA/MOTOCICLETA
E	OTROS	**M**	ANIMAL
P	CAIDA DE CARGA	**N**	OBJETO FIJO
Q	DESPRENDIMIENTO DE REMOLQUE	**O**	OTROS OBJETOS
COLISION SOBRE EL CAMINO		**S**	SIN DATO
F	PEATON (ATROPELLAMIENTO)		
R	VELOCIDAD EXCESIVA	ACCIDENTES	EQUIVALENTES A DAÑOS MATERIALES
		✞	UN MUERTO = 6 ACCIDENTES
		✡	UN HERIDO = 2 ACCIDENTES

ACCIDENTES POR KILOMETRO
2011

CARRETERA Y TRAMO: Morelos - Cd. Acuña (MEX-029)

DEL KM: 90+000

AL KM: 104+000

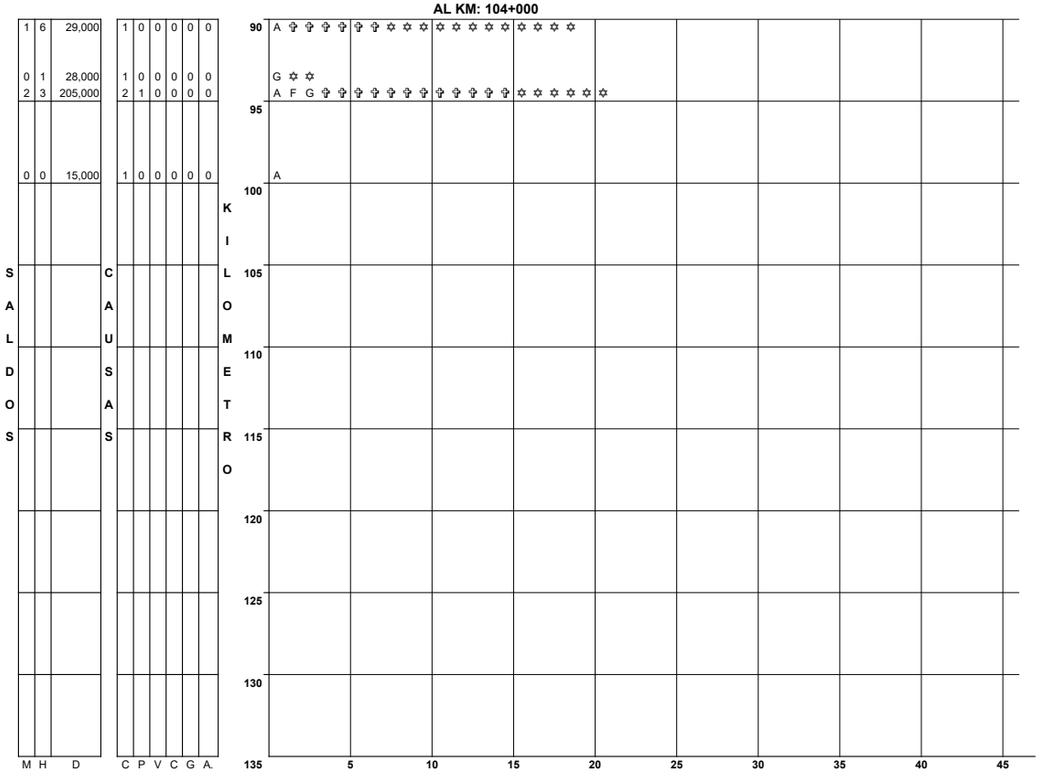

NUMERO Y CLASIFICACION DE ACCIDENTES

CLAVE	CLASIFICACION DEL ACCIDENTE	CLAVE	CLASIFICACION DEL ACCIDENTE
		COLISION SOBRE EL CAMINO	
		G	OTRO VEHICULO MOTOR EN TRANSITO
SIN COLISION SOBRE EL CAMINO		**H**	OTRO VEHICULO MOTOR POR ALCANCE
A	SALIDA DEL CAMINO	**J**	VEHICULO MOTOR ESTACIONADO
B	VOLCADURA	**K**	FERROCARRIL
C	CAIDA DE PASAJERO	**L**	BICICLETA/MOTOCICLETA
D	INCENDIO	**M**	ANIMAL
E	OTROS	**N**	OBJETO FIJO
P	CAIDA DE CARGA	**O**	OTROS OBJETOS
Q	DESPRENDIMIENTO DE REMOLQUE		
		S	SIN DATO
COLISION SOBRE EL CAMINO			
F	PEATON (ATROPELLAMIENTO)		
R	VELOCIDAD EXCESIVA	ACCIDENTES EQUIVALENTES A DAÑOS MATERIALES	
		✞	UN MUERTO = 6 ACCIDENTES
		✡	UN HERIDO = 2 ACCIDENTES

ACCIDENTES POR KILOMETRO
2011

CARRETERA Y TRAMO: Ojo Caliente - Santa Cruz (MEX-057)

DEL KM: 0+000

AL KM: 45+000



MUERTOS	HERIDOS	DAÑOS MATERIALES (S)	CONDUCTOR	PEATONAS	VEHICULO	CAMINO	MANIOBRAS	GANADO	A. NA. TURAL.
0	7	70,000	1	0	0	0	0	0	0
0	4	50,000	1	0	1	0	0	0	0
0	0	50,000	1	0	0	0	0	0	0
0	0	76,000	1	0	0	0	0	0	0
0	2	100,000	2	0	0	0	0	0	0
0	1	20,000	1	0	0	0	0	0	0
0	1	2,080,000	1	0	0	0	0	0	0
0	1	600,000	1	0	0	0	0	0	0
0	0	96,000	2	0	1	0	0	0	0
0	0	12,000	1	0	0	0	0	0	0
1	10	85,000	0	0	1	0	0	0	0
0	2	10,000	0	0	1	0	0	0	0
0	1	80,000	1	0	0	0	1	0	0
0	3	700,000	2	0	0	0	0	0	0

NUMERO Y CLASIFICACION DE ACCIDENTES

CLAVE	CLASIFICACION DEL ACCIDENTE
A	SALIDA DEL CAMINO
SIN COLISION SOBRE EL CAMINO	
B	VOLCADURA
C	CAIDA DE PASAJERO
D	INCENDIO
E	OTROS
P	CAIDA DE CARGA
Q	DESPRENDIMIENTO DE REMOLQUE
COLISION SOBRE EL CAMINO	
F	PEATON (ATROPELLAMIENTO)
R	VELOCIDAD EXCESIVA

CLAVE	CLASIFICACION DEL ACCIDENTE
COLISION SOBRE EL CAMINO	
G	OTRO VEHICULO MOTOR EN TRANSITO
H	OTRO VEHICULO MOTOR POR ALCANCE
J	VEHICULO MOTOR ESTACIONADO
K	FERROCARRIL
L	BICICLETA/MOTOCICLETA
M	ANIMAL
N	OBJETO FIJO
O	OTROS OBJETOS
S	SIN DATO

ACCIDENTES EQUIVALENTES A DAÑOS MATERIALES

✡ UN MUERTO = 6 ACCIDENTES

✡ UN HERIDO = 2 ACCIDENTES

ACCIDENTES POR KILOMETRO
2011

CARRETERA Y TRAMO: Piedras Negras - Cd. Acuña (MEX-002)

DEL KM: 0+000
AL KM: 45+000

SALDOS MUERTOS	HERIDOS	DAÑOS	MATERIALES (S)	CAUSAS CONDUCTOR	PEATONES	VEHICULO	CAMINO	GANADO	A. NATURAL
0	0	30,000		0	0	0	0	1	0
0	0	85,000		1	0	0	0	0	0
0	0	85,000		1	0	0	0	0	0
0	0	35,000		0	0	0	0	0	0
0	3	50,000		1	0	0	0	0	0
0	2	30,000		1	0	0	0	0	0
0	1	15,000		1	0	0	0	0	0
0	0	30,000		2	0	0	0	0	0
0	2	80,000		1	0	0	0	0	0
1	1	40,000		1	1	0	0	0	0
1	2	140,000		3	0	0	0	0	0

KILOMETRO

0 A
10 H
15 G A
20 N ✡ ✡ ✡ ✡ ✡ ✡
25 A ✡ ✡ ✡ ✡ ✡
30 A ✡ ✡ N N A ✡ ✡ ✡ ✡ ✡
35 B F ✞ ✞ ✞ ✞ ✞ ✞ ✞ ✡ ✡
40 A A G ✞ ✞ ✞ ✞ ✞ ✞ ✞ ✞ ✡ ✡ ✡
45

5 10 15 20 25 30 35 40 45

NUMERO Y CLASIFICACION DE ACCIDENTES

CLAVE	CLASIFICACION DEL ACCIDENTE	CLAVE	CLASIFICACION DEL ACCIDENTE
A	SALIDA DEL CAMINO	COLISION SOBRE EL CAMINO	
		G	OTRO VEHICULO MOTOR EN TRANSITO
SIN COLISION SOBRE EL CAMINO		**H**	OTRO VEHICULO MOTOR POR ALCANCE
B	VOLCADURA	**J**	VEHICULO MOTOR ESTACIONADO
C	CAIDA DE PASAJERO	**K**	FERROCARRIL
D	INCENDIO	**L**	BICICLETA/MOTOCICLETA
E	OTROS	**M**	ANIMAL
P	CAIDA DE CARGA	**N**	OBJETO FIJO
Q	DESPRENDIMIENTO DE REMOLQUE	**O**	OTROS OBJETOS
COLISION SOBRE EL CAMINO		**S**	SIN DATO
F	PEATON (ATROPELLAMIENTO)		
R	VELOCIDAD EXCESIVA	ACCIDENTES	EQUIVALENTES A DAÑOS MATERIALES
		✞	UN MUERTO = 6 ACCIDENTES
		✡	UN HERIDO = 2 ACCIDENTES

DEL KM: 45+000
AL KM: 90+000

SALDOS MUERTOS	HERIDOS	DAÑOS	MATERIALES (S)	CAUSAS CONDUCTOR	PEATONES	VEHICULO	CAMINO	GANADO	A. NATURAL
0	1	0		1	0	0	0	0	0
0	0	50,000		1	0	0	0	0	0
0	0	13,000		1	0	0	0	0	0
0	0	50,000		1	0	0	0	0	0
0	1	60,000		0	0	0	0	1	0
0	1	40,000		1	0	0	0	0	0

KILOMETRO

45 C ✡ ✡
50
55 N A
60 A
65
70 M ✡ ✡ A ✡ ✡
75
80
85
90

5 10 15 20 25 30 35 40 45

NUMERO Y CLASIFICACION DE ACCIDENTES

CLAVE	CLASIFICACION DEL ACCIDENTE	CLAVE	CLASIFICACION DEL ACCIDENTE
A	SALIDA DEL CAMINO	COLISION SOBRE EL CAMINO	
		G	OTRO VEHICULO MOTOR EN TRANSITO
SIN COLISION SOBRE EL CAMINO		**H**	OTRO VEHICULO MOTOR POR ALCANCE
B	VOLCADURA	**J**	VEHICULO MOTOR ESTACIONADO
C	CAIDA DE PASAJERO	**K**	FERROCARRIL
D	INCENDIO	**L**	BICICLETA/MOTOCICLETA
E	OTROS	**M**	ANIMAL
P	CAIDA DE CARGA	**N**	OBJETO FIJO
Q	DESPRENDIMIENTO DE REMOLQUE	**O**	OTROS OBJETOS
COLISION SOBRE EL CAMINO		**S**	SIN DATO
F	PEATON (ATROPELLAMIENTO)		
R	VELOCIDAD EXCESIVA	ACCIDENTES	EQUIVALENTES A DAÑOS MATERIALES
		✞	UN MUERTO = 6 ACCIDENTES
		✡	UN HERIDO = 2 ACCIDENTES

ACCIDENTES POR KILOMETRO
2011

CARRETERA Y TRAMO: Piedras Negras - Nuevo Laredo T. C. (Monclova - Piedras Negras) - Lim. Edos. Coah./N.L. (MEX-002)

DEL KM: 44+000
AL KM: 85+000

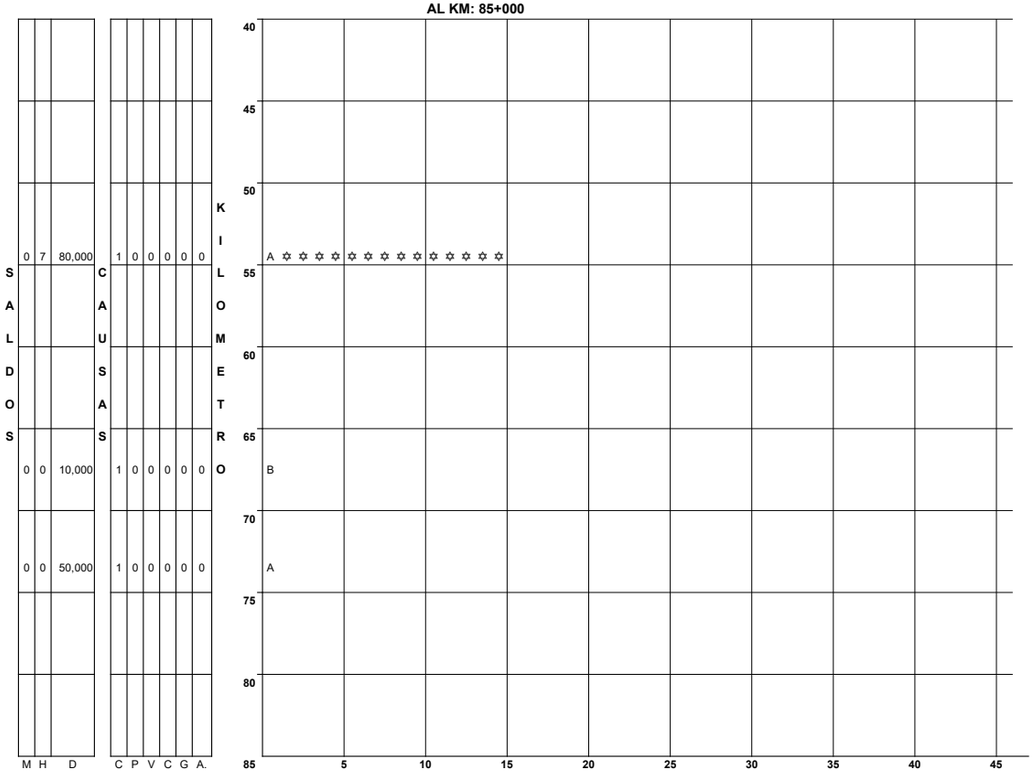

NUMERO Y CLASIFICACION DE ACCIDENTES

CLAVE	CLASIFICACION DEL ACCIDENTE	CLAVE	CLASIFICACION DEL ACCIDENTE
A	SALIDA DEL CAMINO	COLISION SOBRE EL CAMINO	
		G	OTRO VEHICULO MOTOR EN TRANSITO
SIN COLISION SOBRE EL CAMINO		**H**	OTRO VEHICULO MOTOR POR ALCANCE
B	VOLCADURA	**J**	VEHICULO MOTOR ESTACIONADO
C	CAIDA DE PASAJERO	**K**	FERROCARRIL
D	INCENDIO	**L**	BICICLETA/MOTOCICLETA
E	OTROS	**M**	ANIMAL
P	CAIDA DE CARGA	**N**	OBJETO FIJO
Q	DESPRENDIMIENTO DE REMOLQUE	**O**	OTROS OBJETOS
COLISION SOBRE EL CAMINO		**S**	SIN DATO
F	PEATON (ATROPELLAMIENTO)		
R	VELOCIDAD EXCESIVA	ACCIDENTES	EQUIVALENTES A DAÑOS MATERIALES
		✟	UN MUERTO = 6 ACCIDENTES
		✡	UN HERIDO = 2 ACCIDENTES

DEL KM: 85+000
AL KM: 130+000



NUMERO Y CLASIFICACION DE ACCIDENTES

CLAVE	CLASIFICACION DEL ACCIDENTE	CLAVE	CLASIFICACION DEL ACCIDENTE
A	SALIDA DEL CAMINO	COLISION SOBRE EL CAMINO	
		G	OTRO VEHICULO MOTOR EN TRANSITO
SIN COLISION SOBRE EL CAMINO		**H**	OTRO VEHICULO MOTOR POR ALCANCE
B	VOLCADURA	**J**	VEHICULO MOTOR ESTACIONADO
C	CAIDA DE PASAJERO	**K**	FERROCARRIL
D	INCENDIO	**L**	BICICLETA/MOTOCICLETA
E	OTROS	**M**	ANIMAL
P	CAIDA DE CARGA	**N**	OBJETO FIJO
Q	DESPRENDIMIENTO DE REMOLQUE	**O**	OTROS OBJETOS
COLISION SOBRE EL CAMINO		**S**	SIN DATO
F	PEATON (ATROPELLAMIENTO)		
R	VELOCIDAD EXCESIVA	ACCIDENTES	EQUIVALENTES A DAÑOS MATERIALES
		✟	UN MUERTO = 6 ACCIDENTES
		✡	UN HERIDO = 2 ACCIDENTES

ACCIDENTES POR KILOMETRO
2011

CARRETERA Y TRAMO: Piedras Negras - Nuevo Laredo T. C. (Monclova - Piedras Negras) - Lim. Edos. Coah./N.L. (MEX-002)

DEL KM: 130+000
AL KM: 175+000

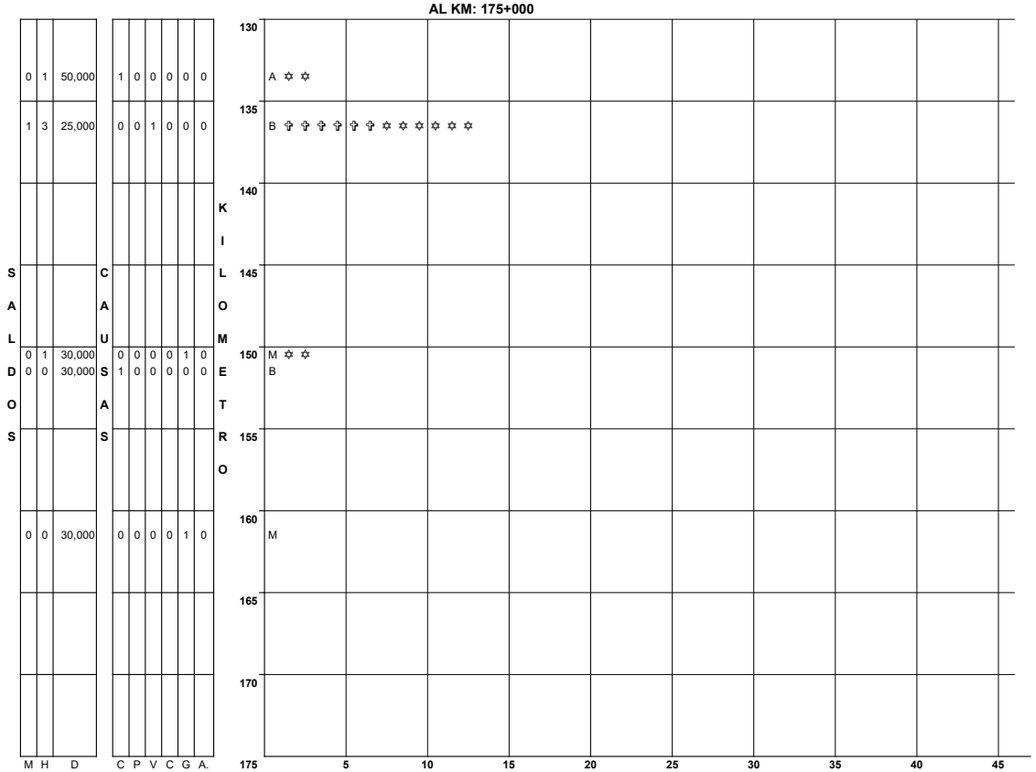

NUMERO Y CLASIFICACION DE ACCIDENTES

CLAVE	CLASIFICACION DEL ACCIDENTE	CLAVE	CLASIFICACION DEL ACCIDENTE
A	SALIDA DEL CAMINO	COLISION SOBRE EL CAMINO	
		G	OTRO VEHICULO MOTOR EN TRANSITO
SIN COLISION SOBRE EL CAMINO		**H**	OTRO VEHICULO MOTOR POR ALCANCE
B	VOLCADURA	**J**	VEHICULO MOTOR ESTACIONADO
C	CAIDA DE PASAJERO	**K**	FERROCARRIL
D	INCENDIO	**L**	BICICLETA/MOTOCICLETA
E	OTROS	**M**	ANIMAL
P	CAIDA DE CARGA	**N**	OBJETO FIJO
Q	DESPRENDIMIENTO DE REMOLQUE	**O**	OTROS OBJETOS
COLISION SOBRE EL CAMINO		**S**	SIN DATO
F	PEATON (ATROPELLAMIENTO)		
R	VELOCIDAD EXCESIVA	ACCIDENTES EQUIVALENTES A DAÑOS MATERIALES	
		✞	UN MUERTO = 6 ACCIDENTES
		✡	UN HERIDO = 2 ACCIDENTES

ACCIDENTES POR KILOMETRO
2011

CARRETERA Y TRAMO: Saltillo - Monclova (MEX-057)

DEL KM: 0+000
AL KM: 45+000

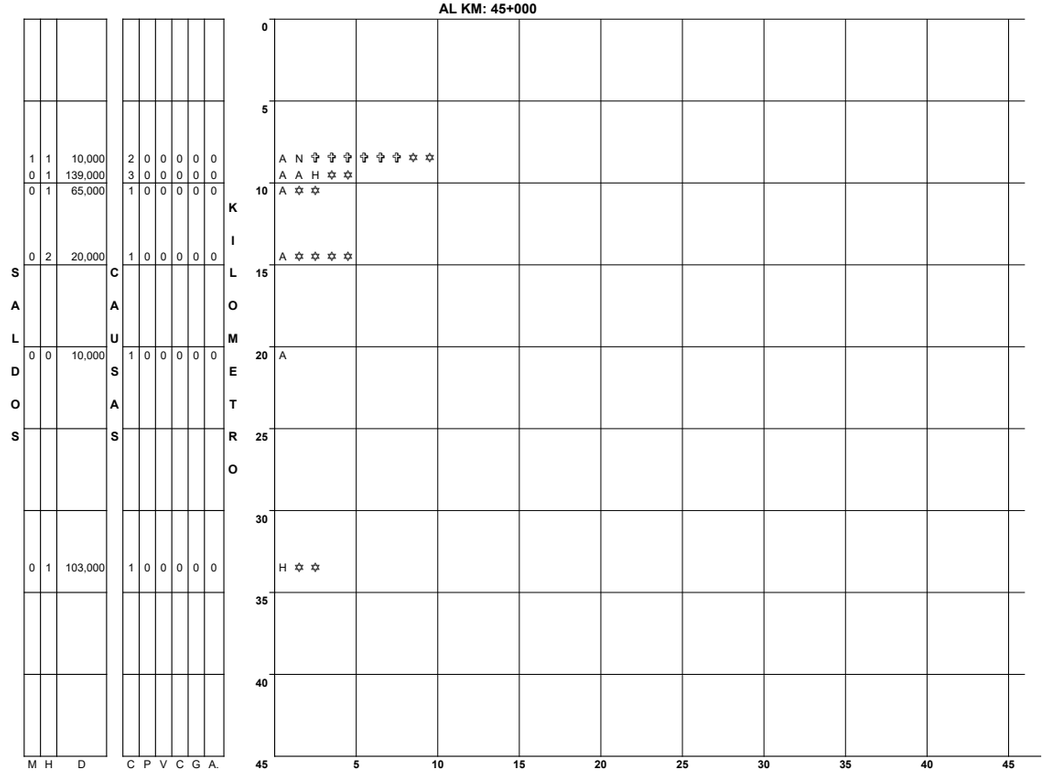

CLAVE	CLASIFICACION DEL ACCIDENTE	CLAVE	CLASIFICACION DEL ACCIDENTE
A	SALIDA DEL CAMINO	COLISION SOBRE EL CAMINO	
		G	OTRO VEHICULO MOTOR EN TRANSITO
SIN COLISION SOBRE EL CAMINO		**H**	OTRO VEHICULO MOTOR POR ALCANCE
B	VOLCADURA	**J**	VEHICULO MOTOR ESTACIONADO
C	CAIDA DE PASAJERO	**K**	FERROCARRIL
D	INCENDIO	**L**	BICICLETA/MOTOCICLETA
E	OTROS	**M**	ANIMAL
P	CAIDA DE CARGA	**N**	OBJETO FIJO
Q	DESPRENDIMIENTO DE REMOLQUE	**O**	OTROS OBJETOS
COLISION SOBRE EL CAMINO		**S**	SIN DATO
F	PEATON (ATROPELLAMIENTO)		
R	VELOCIDAD EXCESIVA	ACCIDENTES	EQUIVALENTES A DAÑOS MATERIALES
		✝	UN MUERTO = 6 ACCIDENTES
		✡	UN HERIDO = 2 ACCIDENTES

DEL KM: 45+000
AL KM: 90+000



CLAVE	CLASIFICACION DEL ACCIDENTE	CLAVE	CLASIFICACION DEL ACCIDENTE
A	SALIDA DEL CAMINO	COLISION SOBRE EL CAMINO	
		G	OTRO VEHICULO MOTOR EN TRANSITO
SIN COLISION SOBRE EL CAMINO		**H**	OTRO VEHICULO MOTOR POR ALCANCE
B	VOLCADURA	**J**	VEHICULO MOTOR ESTACIONADO
C	CAIDA DE PASAJERO	**K**	FERROCARRIL
D	INCENDIO	**L**	BICICLETA/MOTOCICLETA
E	OTROS	**M**	ANIMAL
P	CAIDA DE CARGA	**N**	OBJETO FIJO
Q	DESPRENDIMIENTO DE REMOLQUE	**O**	OTROS OBJETOS
COLISION SOBRE EL CAMINO		**S**	SIN DATO
F	PEATON (ATROPELLAMIENTO)		
R	VELOCIDAD EXCESIVA	ACCIDENTES	EQUIVALENTES A DAÑOS MATERIALES
		✝	UN MUERTO = 6 ACCIDENTES
		✡	UN HERIDO = 2 ACCIDENTES

ACCIDENTES POR KILOMETRO
2011

CARRETERA Y TRAMO: Saltillo - Monclova (MEX-057)

DEL KM: 90+000
AL KM: 135+000

MUERTOS	HERIDOS	DAÑOS MATERIALES (S)	CONDUCTOR	PEAT. O PAS	VEHICULO	CAMINO	GANADO	A. NATURAL	CLASIFICACION
1	1	100,000	1	0	0	0	0	0	A ✞ ✞ ✞ ✞ ✞ ✞ ✡ ✡
0	1	100,000	1	0	1	0	0	0	A D ✡ ✡
0	0	80,000	1	0	0	0	0	0	A
1	0	10,000	1	0	0	0	0	0	A ✞ ✞ ✞ ✞ ✞ ✞
6	0	80,000	1	0	0	0	0	0	G ✞
0	0	40,000	0	0	1	0	0	0	D
0	1	90,000	1	0	0	0	0	0	G ✡ ✡
1	3	25,000	1	0	0	0	0	0	A ✞ ✞ ✞ ✞ ✞ ✞ ✡ ✡ ✡ ✡ ✡ ✡

KILOMETRO: 90, 95, 100, 105, 110, 115, 120, 125, 130, 135

NUMERO Y CLASIFICACION DE ACCIDENTES: 5, 10, 15, 20, 25, 30, 35, 40

CLAVE	CLASIFICACION DEL ACCIDENTE	CLAVE	CLASIFICACION DEL ACCIDENTE
A	SALIDA DEL CAMINO		COLISION SOBRE EL CAMINO
		G	OTRO VEHICULO MOTOR EN TRANSITO
	SIN COLISION SOBRE EL CAMINO	H	OTRO VEHICULO MOTOR POR ALCANCE
B	VOLCADURA	J	VEHICULO MOTOR ESTACIONADO
C	CAIDA DE PASAJERO	K	FERROCARRIL
D	INCENDIO	L	BICICLETA/MOTOCICLETA
E	OTROS	M	ANIMAL
P	CAIDA DE CARGA	N	OBJETO FIJO
Q	DESPRENDIMIENTO DE REMOLQUE	O	OTROS OBJETOS
	COLISION SOBRE EL CAMINO	S	SIN DATO
F	PEATON (ATROPELLAMIENTO)		
R	VELOCIDAD EXCESIVA		ACCIDENTES EQUIVALENTES A DAÑOS MATERIALES
		✞	UN MUERTO = 6 ACCIDENTES
		✡	UN HERIDO = 2 ACCIDENTES

DEL KM: 135+000
AL KM: 180+000

MUERTOS	HERIDOS	DAÑOS MATERIALES (S)	CONDUCTOR	PEAT. O PAS	VEHICULO	CAMINO	GANADO	A. NATURAL	CLASIFICACION
0	0	10,000	1	0	0	0	0	0	A
0	0	30,000	0	0	1	0	0	0	E
0	0	30,000	1	0	0	0	0	0	A
0	9	25,000	1	0	0	0	0	0	B ✡ ✡ ✡ ✡ ✡ ✡ ✡ ✡ ✡ ✡ ✡ ✡ ✡ ✡ ✡ ✡ ✡ ✡
1	1	25,000	1	0	0	0	1	0	A M ✞ ✞ ✞ ✞ ✞ ✞ ✡ ✡
0	0	40,000	1	0	0	0	0	0	N

KILOMETRO: 135, 140, 145, 150, 155, 160, 165, 170, 175, 180

NUMERO Y CLASIFICACION DE ACCIDENTES: 5, 10, 15, 20, 25, 30, 35, 40, 45

CLAVE	CLASIFICACION DEL ACCIDENTE	CLAVE	CLASIFICACION DEL ACCIDENTE
A	SALIDA DEL CAMINO		COLISION SOBRE EL CAMINO
		G	OTRO VEHICULO MOTOR EN TRANSITO
	SIN COLISION SOBRE EL CAMINO	H	OTRO VEHICULO MOTOR POR ALCANCE
B	VOLCADURA	J	VEHICULO MOTOR ESTACIONADO
C	CAIDA DE PASAJERO	K	FERROCARRIL
D	INCENDIO	L	BICICLETA/MOTOCICLETA
E	OTROS	M	ANIMAL
P	CAIDA DE CARGA	N	OBJETO FIJO
Q	DESPRENDIMIENTO DE REMOLQUE	O	OTROS OBJETOS
	COLISION SOBRE EL CAMINO	S	SIN DATO
F	PEATON (ATROPELLAMIENTO)		
R	VELOCIDAD EXCESIVA		ACCIDENTES EQUIVALENTES A DAÑOS MATERIALES
		✞	UN MUERTO = 6 ACCIDENTES
		✡	UN HERIDO = 2 ACCIDENTES

ACCIDENTES POR KILOMETRO
2011

CARRETERA Y TRAMO: Saltillo - Monterrey T. C. (Saltillo - Arteaga) - Lim. Edos. Coah./NL (MEX-040)

DEL KM: 0+000
AL KM: 45+000

MUERTOS	HERIDOS	DAÑOS MATERIALES (S)	KILOMETRO	CONDUCTOR	PEATONES	VEHICULOS	CAMINO	GANADO	A. NA. TURAL
0	0	47,000	0	1	0	0	0	0	0
0	1	45,000	1	0	0	0	2	0	0
			2						
0	0	130,000	3	1	0	1	0	0	0
0	5	67,000	4	0	0	0	0	0	0
0	7	240,000	5	0	0	0	0	0	0
0	1	95,000	6	0	0	0	0	0	0
0	5	130,000	7	2	0	0	0	0	0
0	1	600,000	8	1	0	0	0	0	0
0	1	150,000	9	1	0	0	0	0	0
0	1	200,000	10	2	0	1	0	0	0
0	1	5,000	11	1	0	0	0	0	0
0	0	20,000	12	1	0	0	1	0	0
0	0	160,000	13	2	0	1	0	0	0
2	0	70,000	14	2	0	0	0	0	0
0	1	10,000	15	1	0	0	0	0	0
0	9	655,000	16	4	0	0	0	0	0
0	1	60,000	17	2	0	0	0	0	0
			18						
			19						
			20						
			21						
			22						
			23						
			24						
			25						
			26						
			27						
			28						
			29						
			30						
			31						
			32						
			33						
			34						
			35						
			36						
			37						
			38						
			39						
			40						
			41						
			42						
			43						
			44						
			45						

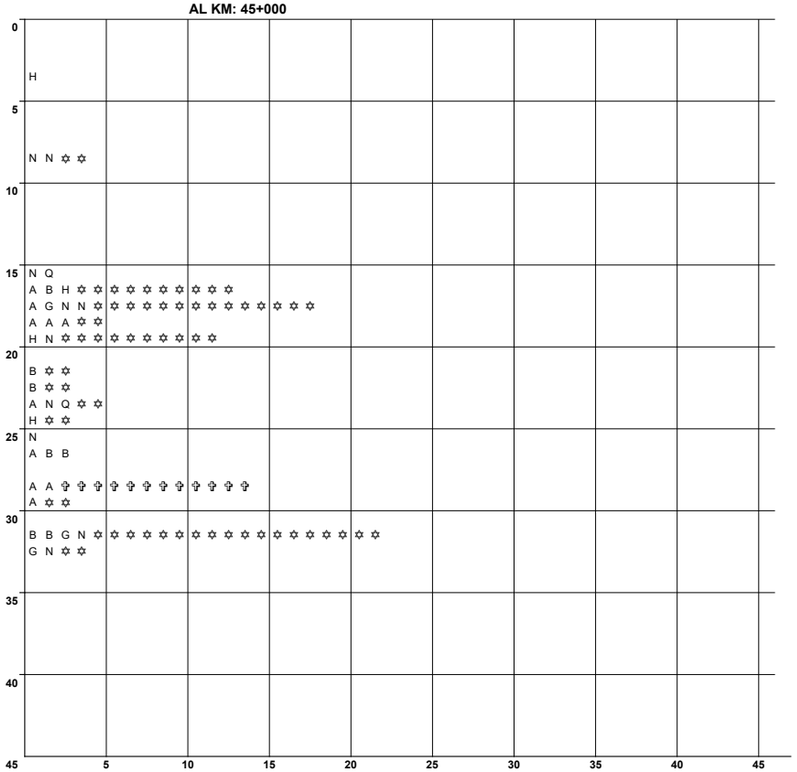

NUMERO Y CLASIFICACION DE ACCIDENTES

CLAVE	CLASIFICACION DEL ACCIDENTE	CLAVE	CLASIFICACION DEL ACCIDENTE
A	SALIDA DEL CAMINO	COLISION SOBRE EL CAMINO	
		G	OTRO VEHICULO MOTOR EN TRANSITO
SIN COLISION SOBRE EL CAMINO		**H**	OTRO VEHICULO MOTOR POR ALCANCE
B	VOLCADURA	**J**	VEHICULO MOTOR ESTACIONADO
C	CAIDA DE PASAJERO	**K**	FERROCARRIL
D	INCENDIO	**L**	BICICLETA/MOTOCICLETA
E	OTROS	**M**	ANIMAL
P	CAIDA DE CARGA	**N**	OBJETO FIJO
Q	DESPRENDIMIENTO DE REMOLQUE	**O**	OTROS OBJETOS
COLISION SOBRE EL CAMINO		**S**	SIN DATO
F	PEATON (ATROPELLAMIENTO)		
R	VELOCIDAD EXCESIVA	ACCIDENTES EQUIVALENTES A DAÑOS MATERIALES	
		✞	UN MUERTO = 6 ACCIDENTES
		✡	UN HERIDO = 2 ACCIDENTES

ACCIDENTES POR KILOMETRO
2011

CARRETERA Y TRAMO: Saltillo - Monterrey (Cuota) Ojo Caliente - Lim. Edos. Coah./NL (MEX-040D)

DEL KM: 46+000
AL KM: 61+080

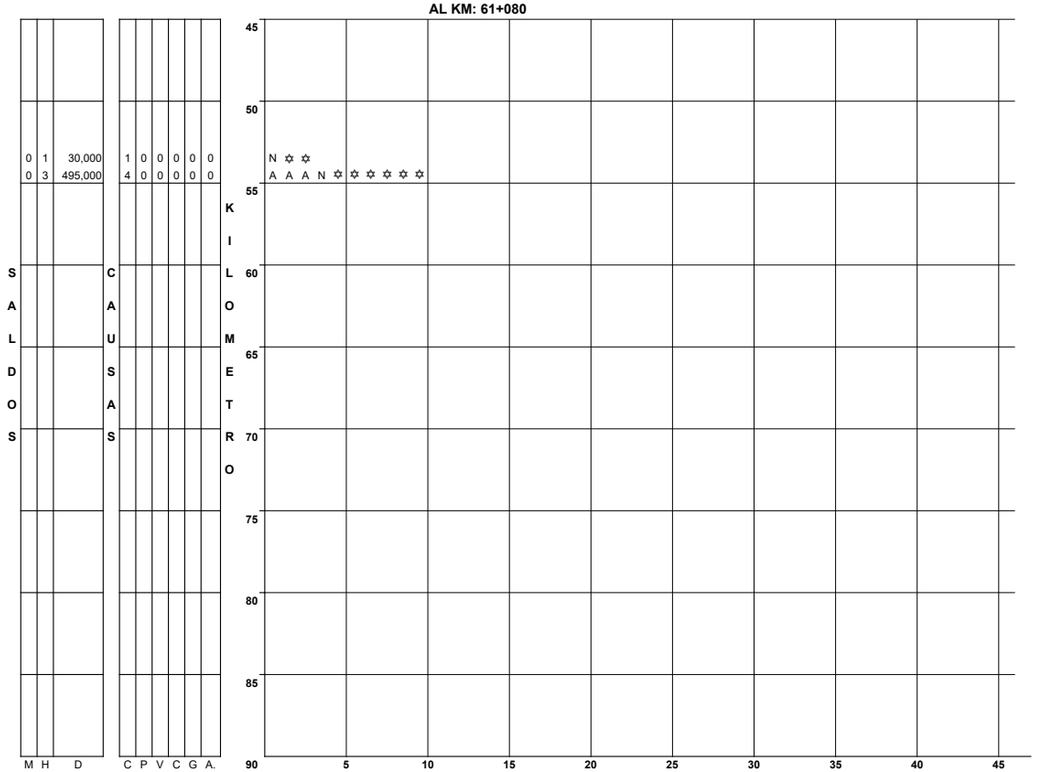

N U M E R O Y C L A S I F I C A C I O N D E A C C I D E N T E S

CLAVE	CLASIFICACION DEL ACCIDENTE	CLAVE	CLASIFICACION DEL ACCIDENTE
A	SALIDA DEL CAMINO	COLISION SOBRE EL CAMINO	
		G	OTRO VEHICULO MOTOR EN TRANSITO
SIN COLISION SOBRE EL CAMINO		**H**	OTRO VEHICULO MOTOR POR ALCANCE
B	VOLCADURA	**J**	VEHICULO MOTOR ESTACIONADO
C	CAIDA DE PASAJERO	**K**	FERROCARRIL
D	INCENDIO	**L**	BICICLETA/MOTOCICLETA
E	OTROS	**M**	ANIMAL
P	CAIDA DE CARGA	**N**	OBJETO FIJO
Q	DESPRENDIMIENTO DE REMOLQUE	**O**	OTROS OBJETOS
COLISION SOBRE EL CAMINO		**S**	SIN DATO
F	PEATON (ATROPELLAMIENTO)		
R	VELOCIDAD EXCESIVA	ACCIDENTES EQUIVALENTES A DAÑOS MATERIALES	
		✡	UN MUERTO = 6 ACCIDENTES
		✡	UN HERIDO = 2 ACCIDENTES

ACCIDENTES POR KILOMETRO
2011

CARRETERA Y TRAMO: Saltillo - Torreón (MEX-040)

DEL KM: 0+000
AL KM: 45+000

MUERTOS	HERIDOS	DAÑOS MATERIALES (S)	CONDUCTOR	PEATON	VEHICULO	CAMINO	GANADO	A. NATURAL	KILOMETRO	NUMERO Y CLASIFICACION DE ACCIDENTES
									0	
									5	
0	0	35,000	1	0	0	0	0	0		G
0	0	15,000	1	0	0	0	0	0		G
1	9	210,000	3	0	0	0	0	0	10	A B H ✞ ✞ ✞ ✞ ✞ ✞ ✡ ✡ ✡ ✡ ✡ ✡ ✡ ✡ ✡ ✡ ✡ ✡ ✡ ✡ ✡ ✡ ✡ ✡
1	4	50,000	2	0	0	0	0	0		A A ✞ ✞ ✞ ✞ ✞ ✞ ✡ ✡ ✡ ✡ ✡ ✡ ✡ ✡
0	0	900,000	1	0	1	0	0	0		D H
									15	
0	1	15,000	1	0	0	0	0	0		A ✡ ✡
0	2	110,000	2	0	0	0	0	0		A B ✡ ✡ ✡ ✡
1	1	130,000	1	0	0	0	0	0	20	H ✞ ✞ ✞ ✞ ✞ ✞ ✡ ✡
0	7	80,000	0	0	0	0	1	0		M ✡ ✡ ✡ ✡ ✡ ✡ ✡ ✡ ✡ ✡ ✡ ✡ ✡ ✡
0	1	80,000	0	0	0	0	1	0		M ✡ ✡
									25	
1	0	45,000	1	0	0	0	0	0		A ✞ ✞ ✞ ✞ ✞ ✞
0	3	95,000	2	0	0	0	0	0		A B ✡ ✡ ✡ ✡ ✡ ✡
1	0	350,000	1	0	0	0	0	0		A ✞ ✞ ✞ ✞ ✞ ✞
0	0	50,000	1	0	0	0	0	0		A
									30	
0	0	20,000	1	0	0	0	0	0		A
0	0	10,000	0	0	1	0	0	0		N
									35	
0	1	85,000	1	0	0	0	0	0		G ✡ ✡
0	1	36,000	1	0	0	0	0	0		H ✡ ✡
0	0	100,000	1	0	0	0	0	0	40	G
0	0	50,000	1	0	0	0	0	0		A
1	1	6,000	1	0	0	0	0	0		H ✞ ✞ ✞ ✞ ✞ ✞ ✡ ✡
									45	

SALDOS — CAUSAS — KILOMETRO

Scale: 5 10 15 20 25 30 35 40 45

N U M E R O Y C L A S I F I C A C I O N D E A C C I D E N T E S

CLAVE	CLASIFICACION DEL ACCIDENTE	CLAVE	CLASIFICACION DEL ACCIDENTE
A	SALIDA DEL CAMINO		COLISION SOBRE EL CAMINO
		G	OTRO VEHICULO MOTOR EN TRANSITO
SIN COLISION SOBRE EL CAMINO		H	OTRO VEHICULO MOTOR POR ALCANCE
B	VOLCADURA	J	VEHICULO MOTOR ESTACIONADO
C	CAIDA DE PASAJERO	K	FERROCARRIL
D	INCENDIO	L	BICICLETA/MOTOCICLETA
E	OTROS	M	ANIMAL
P	CAIDA DE CARGA	N	OBJETO FIJO
Q	DESPRENDIMIENTO DE REMOLQUE	O	OTROS OBJETOS
COLISION SOBRE EL CAMINO		S	SIN DATO
F	PEATON (ATROPELLAMIENTO)		
R	VELOCIDAD EXCESIVA		ACCIDENTES EQUIVALENTES A DAÑOS MATERIALES
		✞	UN MUERTO = 6 ACCIDENTES
		✡	UN HERIDO = 2 ACCIDENTES

DEL KM: 45+000
AL KM: 90+000

MUERTOS	HERIDOS	DAÑOS MATERIALES (S)	CONDUCTOR	PEATON	VEHICULO	CAMINO	GANADO	A. NATURAL	KILOMETRO	NUMERO Y CLASIFICACION DE ACCIDENTES
0	1	100,000	1	0	0	0	0	0	45	A ✡ ✡
									50	
0	1	30,000	1	0	0	0	0	0		A ✡ ✡
0	2	450,000	1	0	0	0	0	0	55	G ✡ ✡ ✡ ✡
0	1	30,000	1	0	0	0	0	0		A ✡ ✡
									60	
									65	
0	0	35,000	0	0	1	0	0	0		D
1	1	230,000	1	0	0	0	0	0	70	G ✞ ✞ ✞ ✞ ✞ ✞ ✡ ✡
0	0	80,000	0	0	1	0	0	0		P
									75	
1	0	30,000	1	0	0	0	0	0	80	A ✞ ✞ ✞ ✞ ✞ ✞
									85	
									90	

SALDOS — CAUSAS — KILOMETRO

Scale: 5 10 15 20 25 30 35 40 45

N U M E R O Y C L A S I F I C A C I O N D E A C C I D E N T E S

CLAVE	CLASIFICACION DEL ACCIDENTE	CLAVE	CLASIFICACION DEL ACCIDENTE
A	SALIDA DEL CAMINO		COLISION SOBRE EL CAMINO
		G	OTRO VEHICULO MOTOR EN TRANSITO
SIN COLISION SOBRE EL CAMINO		H	OTRO VEHICULO MOTOR POR ALCANCE
B	VOLCADURA	J	VEHICULO MOTOR ESTACIONADO
C	CAIDA DE PASAJERO	K	FERROCARRIL
D	INCENDIO	L	BICICLETA/MOTOCICLETA
E	OTROS	M	ANIMAL
P	CAIDA DE CARGA	N	OBJETO FIJO
Q	DESPRENDIMIENTO DE REMOLQUE	O	OTROS OBJETOS
COLISION SOBRE EL CAMINO		S	SIN DATO
F	PEATON (ATROPELLAMIENTO)		
R	VELOCIDAD EXCESIVA		ACCIDENTES EQUIVALENTES A DAÑOS MATERIALES
		✞	UN MUERTO = 6 ACCIDENTES
		✡	UN HERIDO = 2 ACCIDENTES

ACCIDENTES POR KILOMETRO
2011

CARRETERA Y TRAMO: Saltillo - Torreón (MEX-040)

DEL KM: 90+000
AL KM: 135+000

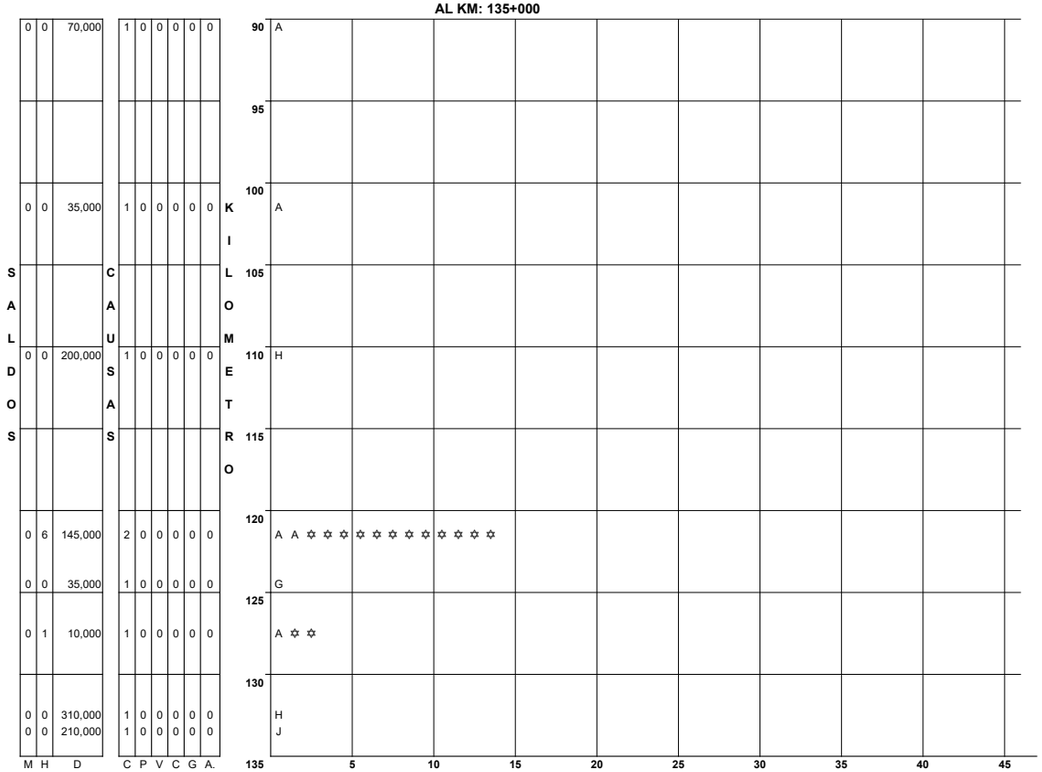

MUERTOS HERIDOS DAÑOS MATERIALES (S) | CONDUCTOR PEATON VEHICULO CARGA MANIOBRA OTROS A. NATURAL

NUMERO Y CLASIFICACION DE ACCIDENTES

CLAVE	CLASIFICACION DEL ACCIDENTE	CLAVE	CLASIFICACION DEL ACCIDENTE
A	SALIDA DEL CAMINO	COLISION SOBRE EL CAMINO	
		G	OTRO VEHICULO MOTOR EN TRANSITO
SIN COLISION SOBRE EL CAMINO		**H**	OTRO VEHICULO MOTOR POR ALCANCE
B	VOLCADURA	**J**	VEHICULO MOTOR ESTACIONADO
C	CAIDA DE PASAJERO	**K**	FERROCARRIL
D	INCENDIO	**L**	BICICLETA/MOTOCICLETA
E	OTROS	**M**	ANIMAL
P	CAIDA DE CARGA	**N**	OBJETO FIJO
Q	DESPRENDIMIENTO DE REMOLQUE	**O**	OTROS OBJETOS
		S	SIN DATO
COLISION SOBRE EL CAMINO			
F	PEATON (ATROPELLAMIENTO)		
R	VELOCIDAD EXCESIVA	ACCIDENTES	EQUIVALENTES A DAÑOS MATERIALES
		✟	UN MUERTO = 6 ACCIDENTES
		✡	UN HERIDO = 2 ACCIDENTES

DEL KM: 135+000
AL KM: 180+000



MUERTOS HERIDOS DAÑOS MATERIALES (S) | CONDUCTOR PEATON VEHICULO CARGA MANIOBRA OTROS A. NATURAL

NUMERO Y CLASIFICACION DE ACCIDENTES

CLAVE	CLASIFICACION DEL ACCIDENTE	CLAVE	CLASIFICACION DEL ACCIDENTE
A	SALIDA DEL CAMINO	COLISION SOBRE EL CAMINO	
		G	OTRO VEHICULO MOTOR EN TRANSITO
SIN COLISION SOBRE EL CAMINO		**H**	OTRO VEHICULO MOTOR POR ALCANCE
B	VOLCADURA	**J**	VEHICULO MOTOR ESTACIONADO
C	CAIDA DE PASAJERO	**K**	FERROCARRIL
D	INCENDIO	**L**	BICICLETA/MOTOCICLETA
E	OTROS	**M**	ANIMAL
P	CAIDA DE CARGA	**N**	OBJETO FIJO
Q	DESPRENDIMIENTO DE REMOLQUE	**O**	OTROS OBJETOS
		S	SIN DATO
COLISION SOBRE EL CAMINO			
F	PEATON (ATROPELLAMIENTO)		
R	VELOCIDAD EXCESIVA	ACCIDENTES	EQUIVALENTES A DAÑOS MATERIALES
		✟	UN MUERTO = 6 ACCIDENTES
		✡	UN HERIDO = 2 ACCIDENTES

ACCIDENTES POR KILOMETRO
2011

CARRETERA Y TRAMO: Saltillo - Torreón (MEX-040)

DEL KM: 180+000
AL KM: 225+000



NUMERO Y CLASIFICACION DE ACCIDENTES

CLAVE	CLASIFICACION DEL ACCIDENTE	CLAVE	CLASIFICACION DEL ACCIDENTE
A	SALIDA DEL CAMINO	COLISION SOBRE EL CAMINO	
		G	OTRO VEHICULO MOTOR EN TRANSITO
SIN COLISION SOBRE EL CAMINO		**H**	OTRO VEHICULO MOTOR POR ALCANCE
B	VOLCADURA	**J**	VEHICULO MOTOR ESTACIONADO
C	CAIDA DE PASAJERO	**K**	FERROCARRIL
D	INCENDIO	**L**	BICICLETA/MOTOCICLETA
E	OTROS	**M**	ANIMAL
P	CAIDA DE CARGA	**N**	OBJETO FIJO
Q	DESPRENDIMIENTO DE REMOLQUE	**O**	OTROS OBJETOS
COLISION SOBRE EL CAMINO		**S**	SIN DATO
F	PEATON (ATROPELLAMIENTO)		
R	VELOCIDAD EXCESIVA	ACCIDENTES	EQUIVALENTES A DAÑOS MATERIALES
		✝	UN MUERTO = 6 ACCIDENTES
		✡	UN HERIDO = 2 ACCIDENTES

DEL KM: 225+000
AL KM: 270+000



NUMERO Y CLASIFICACION DE ACCIDENTES

CLAVE	CLASIFICACION DEL ACCIDENTE	CLAVE	CLASIFICACION DEL ACCIDENTE
A	SALIDA DEL CAMINO	COLISION SOBRE EL CAMINO	
		G	OTRO VEHICULO MOTOR EN TRANSITO
SIN COLISION SOBRE EL CAMINO		**H**	OTRO VEHICULO MOTOR POR ALCANCE
B	VOLCADURA	**J**	VEHICULO MOTOR ESTACIONADO
C	CAIDA DE PASAJERO	**K**	FERROCARRIL
D	INCENDIO	**L**	BICICLETA/MOTOCICLETA
E	OTROS	**M**	ANIMAL
P	CAIDA DE CARGA	**N**	OBJETO FIJO
Q	DESPRENDIMIENTO DE REMOLQUE	**O**	OTROS OBJETOS
COLISION SOBRE EL CAMINO		**S**	SIN DATO
F	PEATON (ATROPELLAMIENTO)		
R	VELOCIDAD EXCESIVA	ACCIDENTES	EQUIVALENTES A DAÑOS MATERIALES
		✝	UN MUERTO = 6 ACCIDENTES
		✡	UN HERIDO = 2 ACCIDENTES

ACCIDENTES POR KILOMETRO
2011

CARRETERA Y TRAMO: Torreón - Saltillo (Cuota) (MEX-040D)

DEL KM: 0+000
AL KM: 45+000

SALDOS MUERTOS	SALDOS HERIDOS	DAÑOS MATERIALES (S)	CAUSAS CONDUCTOR	CAUSAS PEATON	CAUSAS VEHICULO	CAUSAS CAMINO	CAUSAS GANADO	CAUSAS A. NATURAL	KILOMETRO
0	0	1,790,000	2	1	1	0	0	0	0
1	4	155,000	3	0	0	0	0	0	25
0	1	70,000	1	0	0	0	0	0	25
0	1	100,000	1	0	0	0	0	0	30
1	0	110,000	2	0	0	0	0	0	30
0	3	300,000	1	0	0	0	0	0	40
1	0	50,500	1	0	0	0	0	0	40

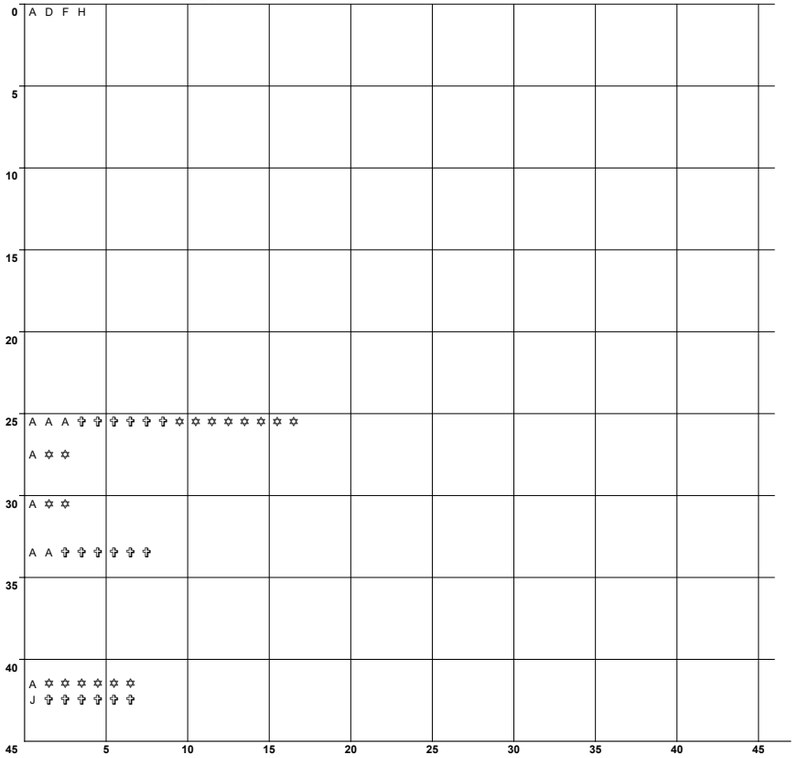

NUMERO Y CLASIFICACION DE ACCIDENTES

CLAVE	CLASIFICACION DEL ACCIDENTE	CLAVE	CLASIFICACION DEL ACCIDENTE
A	SALIDA DEL CAMINO	COLISION SOBRE EL CAMINO	
		G	OTRO VEHICULO MOTOR EN TRANSITO
SIN COLISION SOBRE EL CAMINO		**H**	OTRO VEHICULO MOTOR POR ALCANCE
B	VOLCADURA	**J**	VEHICULO MOTOR ESTACIONADO
C	CAIDA DE PASAJERO	**K**	FERROCARRIL
D	INCENDIO	**L**	BICICLETA/MOTOCICLETA
E	OTROS	**M**	ANIMAL
P	CAIDA DE CARGA	**N**	OBJETO FIJO
Q	DESPRENDIMIENTO DE REMOLQUE	**O**	OTROS OBJETOS
COLISION SOBRE EL CAMINO		**S**	SIN DATO
F	PEATON (ATROPELLAMIENTO)		
R	VELOCIDAD EXCESIVA	ACCIDENTES EQUIVALENTES A DAÑOS MATERIALES	
		✝	UN MUERTO = 6 ACCIDENTES
		✡	UN HERIDO = 2 ACCIDENTES

DEL KM: 45+000
AL KM: 90+000

SALDOS MUERTOS	SALDOS HERIDOS	DAÑOS MATERIALES (S)	CAUSAS CONDUCTOR	CAUSAS PEATON	CAUSAS VEHICULO	CAUSAS CAMINO	CAUSAS GANADO	CAUSAS A. NATURAL	KILOMETRO
0	1	430,000	1	0	0	0	0	0	50
0	0	85,000	1	0	0	0	0	0	60

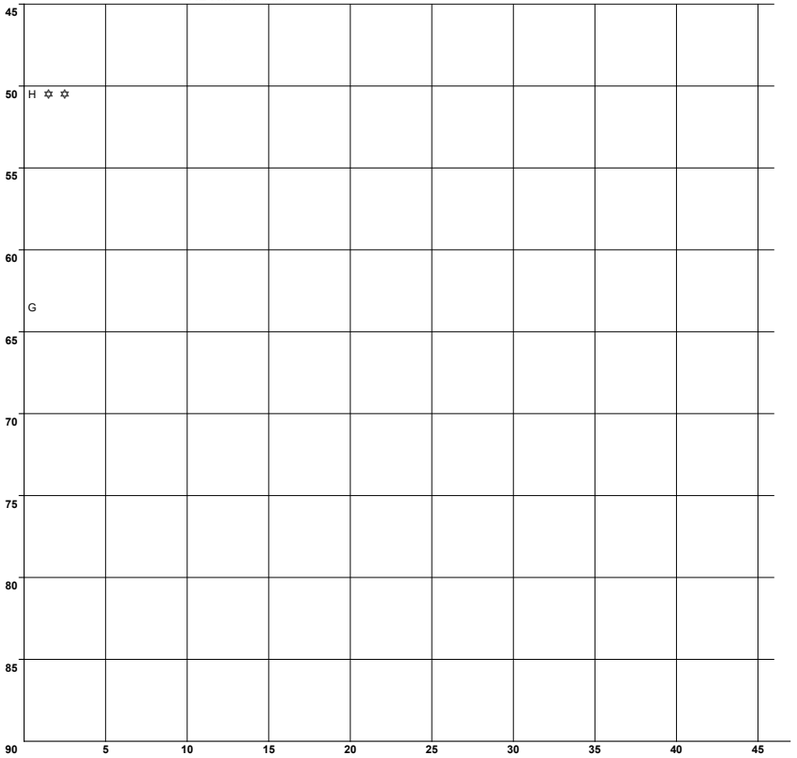

NUMERO Y CLASIFICACION DE ACCIDENTES

CLAVE	CLASIFICACION DEL ACCIDENTE	CLAVE	CLASIFICACION DEL ACCIDENTE
A	SALIDA DEL CAMINO	COLISION SOBRE EL CAMINO	
		G	OTRO VEHICULO MOTOR EN TRANSITO
SIN COLISION SOBRE EL CAMINO		**H**	OTRO VEHICULO MOTOR POR ALCANCE
B	VOLCADURA	**J**	VEHICULO MOTOR ESTACIONADO
C	CAIDA DE PASAJERO	**K**	FERROCARRIL
D	INCENDIO	**L**	BICICLETA/MOTOCICLETA
E	OTROS	**M**	ANIMAL
P	CAIDA DE CARGA	**N**	OBJETO FIJO
Q	DESPRENDIMIENTO DE REMOLQUE	**O**	OTROS OBJETOS
COLISION SOBRE EL CAMINO		**S**	SIN DATO
F	PEATON (ATROPELLAMIENTO)		
R	VELOCIDAD EXCESIVA	ACCIDENTES EQUIVALENTES A DAÑOS MATERIALES	
		✝	UN MUERTO = 6 ACCIDENTES
		✡	UN HERIDO = 2 ACCIDENTES

CAUSANTE PRINCIPAL DEL ACCIDENTE (en porcentaje)

2 0 1 1

C O A H U I L A

CARRETERA Y TRAMO	CONDUCTOR	PEATON O PASAJERO	VEHICULO	CAMINO	IRRUPCION DE GANADO	AGENTE NATURAL
Cd. Acuña - Presa de La Amistad	100.00	0.00	0.00	0.00	0.00	0.00
Durango - Torreón Lim. Edos. Dgo./Coah. - Torreón						
Ent. Bella Unión - Saltillo						
Ent. Morelos - Saltillo Lim. Edos. Zac./Coah. -Saltillo	77.78	3.70	7.41	0.00	7.41	3.70
Gregorio García - Francisco I. Madero Lim. Edos. Dgo./Coah. - Francisco I. Madero						
Huachichil - La Encantada	100.00	0.00	0.00	0.00	0.00	0.00
La Cuchilla - Torreón						
Libramiento Allende - Nava	60.00	0.00	20.00	0.00	20.00	0.00

CAUSANTE PRINCIPAL DEL ACCIDENTE (en porcentaje)

2 0 1 1

C O A H U I L A

CARRETERA Y TRAMO	CONDUCTOR	PEATON O PASAJERO	VEHICULO	CAMINO	IRRUPCION DE GANADO	AGENTE NATURAL
Libramiento Norponiente de Saltillo (Cuota)	75.00	25.00	0.00	0.00	0.00	0.00
Monclova - Piedras Negras	90.08	0.76	6.11	0.00	3.05	0.00
Monclova - San Pedro de Las Colonias	93.75	0.00	6.25	0.00	0.00	0.00
Monterrey - Castaños Lim. Edos. N.L./Coah. - T. C. (Saltillo - Monclova)	80.00	0.00	20.00	0.00	0.00	0.00
Morelos - Cd. Acuña	83.33	4.17	0.00	0.00	12.50	0.00
Nueva Rosita - Boquillas del Carmen						
Ojo Caliente - Santa Cruz	75.00	0.00	20.00	0.00	5.00	0.00
Piedras Negras - Cd. Acuña	85.71	4.76	0.00	0.00	9.52	0.00

CAUSANTE PRINCIPAL DEL ACCIDENTE (en porcentaje)

2 0 1 1

C O A H U I L A

CARRETERA Y TRAMO	CONDUCTOR	PEATON O PASAJERO	VEHICULO	CAMINO	IRRUPCION DE GANADO	AGENTE NATURAL
Piedras Negras - Nuevo Laredo T. C. (Monclova - Piedras Negras) - Lim. Edos. Coah./N.L.	75.00	0.00	8.33	0.00	16.67	0.00
Puerto Mexico - Ojo Caliente (Cuota)						
Saltillo - Monclova	83.33	0.00	13.33	0.00	3.33	0.00
Saltillo - Monterrey (Cuota) Ojo Caliente - Lim. Edos. Coah./NL	100.00	0.00	0.00	0.00	0.00	0.00
Saltillo - Monterrey T. C. (Saltillo - Arteaga) - Lim. Edos. Coah./NL	86.11	0.00	8.33	5.56	0.00	0.00
Saltillo - Torreón	84.16	3.96	8.91	0.00	2.97	0.00
Torreón - Saltillo (Cuota)	86.67	6.67	6.67	0.00	0.00	0.00

TOTAL DE CAUSANTES PRINCIPALES DEL ACCIDENTE (en porcentaje)

C O A H U I L A	85.45	2.08	7.69	0.42	4.16	0.21

DATOS DEL LUGAR DEL ACCIDENTE Y CONTROL DEL TRANSITO

2011

C O A H U I L A

CARRETERA Y TRAMO	ALINEAMIENTO VERTICAL				ALINEAMIENTO HORIZONTAL											CONTROL DE TRANSITO EXISTENTE												
	PENDIENTE	CIMA	COLUMPIO	A NIVEL	TANGENTE	CURVA ABIERTA	CURVA CERRADA	ENTRONQUE	PUENTE O TUNEL	INTERSECCION	CALLEJON	ACCESO PRIVADO	CRUCE FFCC	ZONA PORTUARIA	TRAMO EN CONSTRUCCION	SEÑAL INFORMATIVA	SEÑAL PREVENTIVA	SEÑAL RESTRICTIVA	SEMAFORO	AGENTE O GUARDAVIA	BARRERA O ISLETA	RAYAS LATERALES	RAYA CENTRAL	VIBRADORES	ABANDERAMIENTO	BANDEREROS	OTRO CONTROL	SIN CONTROL
Cd. Acuña - Presa de La Amistad																												
Durango - Torreón Lim. Edos. Dgo./Coah. - Torreón																												
Ent. Bella Unión - Saltillo																												
Ent. Morelos - Saltillo Lim. Edos. Zac./Coah. -Saltillo																												
Gregorio García - Francisco I. Madero Lim. Edos. Dgo./Coah. - Francisco I. Madero																												
Huachichil - La Encantada																1	1	1										
La Cuchilla - Torreón																												
Libramiento Allende - Nava																												
Libramiento Norponiente de Saltillo (Cuota)																												

DATOS DEL LUGAR DEL ACCIDENTE Y CONTROL DEL TRANSITO

2011

C O A H U I L A

CARRETERA Y TRAMO	ALINEAMIENTO VERTICAL				ALINEAMIENTO HORIZONTAL											CONTROL DE TRANSITO EXISTENTE												
	PENDIENTE	CIMA	COLUMPIO	A NIVEL	TANGENTE	CURVA ABIERTA	CURVA CERRADA	ENTRONQUE	PUENTE O TUNEL	INTERSECCION	CALLEJON	ACCESO PRIVADO	CRUCE FFCC	ZONA PORTUARIA	TRAMO EN CONSTRUCCION	SEÑAL INFORMATIVA	SEÑAL PREVENTIVA	SEÑAL RESTRICTIVA	SEMAFORO	AGENTE O GUARDAVIA	BARRERA O ISLETA	RAYAS LATERALES	RAYA CENTRAL	VIBRADORES	ABANDERAMIENTO	BANDEREROS	OTRO CONTROL	SIN CONTROL
Monclova - Piedras Negras																												
Monclova - San Pedro de Las Colonias																												
Monterrey - Castaños Lim. Edos. N.L./Coah. - T. C. (Saltillo - Monclova)																												
Morelos - Cd. Acuña																												
Nueva Rosita - Boquillas del Carmen																												
Ojo Caliente - Santa Cruz																												
Piedras Negras - Cd. Acuña																												
Piedras Negras - Nuevo Laredo T. C. (Monclova - Piedras Negras) - Lim. Edos. Coah./N.L.																												
Puerto Mexico - Ojo Caliente (Cuota)																												

DATOS DEL LUGAR DEL ACCIDENTE Y CONTROL DEL TRANSITO

2011

C O A H U I L A

CARRETERA Y TRAMO	ALINEAMIENTO VERTICAL				ALINEAMIENTO HORIZONTAL											CONTROL DE TRANSITO EXISTENTE												
	PENDIENTE	CIMA	COLUMPIO	A NIVEL	TANGENTE	CURVA ABIERTA	CURVA CERRADA	ENTRONQUE	PUENTE O TUNEL	INTERSECCION	CALLEJON	ACCESO PRIVADO	CRUCE FFCC	ZONA PORTUARIA	TRAMO EN CONSTRUCCION	SEÑAL INFORMATIVA	SEÑAL PREVENTIVA	SEÑAL RESTRICTIVA	SEMAFORO	AGENTE O GUARDAVIA	BARRERA O ISLETA	RAYAS LATERALES	RAYA CENTRAL	VIBRADORES	ABANDERAMIENTO	BANDEREROS	OTRO CONTROL	SIN CONTROL
Saltillo - Monclova																												
Saltillo - Monterrey (Cuota) Ojo Caliente - Lim. Edos. Coah./NL																												
Saltillo - Monterrey T. C. (Saltillo - Arteaga) - Lim. Edos. Coah./NL																												
Saltillo - Torreón																												
Torreón - Saltillo (Cuota)																												
TOTAL DATOS DEL LUGAR DEL ACCIDENTE Y CONTROL DEL TRANSITO																												
C O A H U I L A																1	1	1										

CIRCUNSTANCIAS QUE CONTRIBUYERON AL ACCIDENTE

2011

COAHUILA

CARRETERA Y TRAMO	DEL CONDUCTOR O PEATON														DEL VEHICULO										DEL CAMINO							AGENTE NATURAL					
	IMPRUDENCIA O INTENCION	VELOCIDAD EXCESIVA	INVADIO CARRIL CONTRARIO	REBASO INDEBIDAMENTE	NO RESPETO SEÑAL DE ALTO	NO RESPETO SEMAFORO	NO CEDIO EL PASO	NO GUARDO DISTANCIA	VIRO INDEBIDAMENTE	MAL ESTACIONADO	ESTADO DE EBRIEDAD	BAJO EFECTO DE DROGAS	DORMITANDO	DESLUMBRAMIENTO	LLANTAS	FRENOS	DIRECCION	SUSPENSION	LUCES	EJES	TRANSMISION	MOTOR	SOBRECUPO O SOBRECARGA	EXCESO DE DIMENSIONES	IRRUPCION DE GANADO	DESPERFECTOS	FALTA DE SEÑALES	OBJETOS EN EL CAMINO	MOJADO	RESBALOSO	OTROS	LLUVIA	NIEVE O GRANIZO	NIEBLA O HUMO	TOLVANERA	VIENTOS FUERTES	OTROS
Cd. Acuña - Presa de La Amistad		3																																		
Durango - Torreón Lim. Edos. Dgo./Coah. - Torreón																																				
Ent. Bella Unión - Saltillo																																				
Ent. Morelos - Saltillo Lim. Edos. Zac./Coah. -Saltillo		15	2				2		2							1						1			2											
Gregorio García - Francisco I. Madero Lim. Edos. Dgo./Coah. - Francisco I. Madero																																				
Huachichil - La Encantada	1	2	1		1																															
La Cuchilla - Torreón																																				
Libramiento Allende - Nava		4	1				1								2										2											
Libramiento Norponiente de Saltillo (Cuota)		2							1																											
Monclova - Piedras Negras	4	92	4				6	5	5				2		8										4											
Monclova - San Pedro de Las Colonias		23	3				2	1	1						2																					
Monterrey - Castaños Lim. Edos. N.L./Coah. - T. C. (Saltillo - Monclova)		3		1											1																					
Morelos - Cd. Acuña	4	11	2						3																3											

CIRCUNSTANCIAS QUE CONTRIBUYERON AL ACCIDENTE

2011

C O A H U I L A

CARRETERA Y TRAMO	DEL CONDUCTOR O PEATON														DEL VEHICULO										DEL CAMINO							AGENTE NATURAL						
	IMPRUDENCIA O INTENCION	VELOCIDAD EXCESIVA	INVADIO CARRIL CONTRARIO	REBASO INDEBIDAMENTE	NO RESPETO SEÑAL DE ALTO	NO RESPETO SEMAFORO	NO CEDIO EL PASO	NO GUARDO DISTANCIA	VIRO INDEBIDAMENTE	MAL ESTACIONADO	ESTADO DE EBRIEDAD	BAJO EFECTO DE DROGAS	DORMITANDO	DESLUMBRAMIENTO	LLANTAS	FRENOS	DIRECCION	SUSPENSION	LUCES	EJES	TRANSMISION	MOTOR	SOBRECUPO O SOBRECARGA	EXCESO DE DIMENSIONES	IRRUPCION DE GANADO	DESPERFECTOS	FALTA DE SEÑALES	OBJETOS EN EL CAMINO	MOJADO	RESBALOSO	OTROS	LLUVIA	NIEVE O GRANIZO	NIEBLA O HUMO	TOLVANERA	VIENTOS FUERTES	OTROS
Nueva Rosita - Boquillas del Carmen																																					
Ojo Caliente - Santa Cruz	2	7	1				2	1		1	1				2						1	1			1												
Piedras Negras - Cd. Acuña	4	11					1		1				1												2												
Piedras Negras - Nuevo Laredo T. C. (Monclova - Piedras Negras) - Lim. Edos. Coah./N.L.		9													1										2												
Puerto Mexico - Ojo Caliente (Cuota)																																					
Saltillo - Monclova	2	20						2					1		2						2				1												
Saltillo - Monterrey (Cuota) Ojo Caliente - Lim. Edos. Coah./NL		5																																			
Saltillo - Monterrey T. C. (Saltillo - Arteaga) - Lim. Edos. Coah./NL	1	26					4								1							2					1			1							
Saltillo - Torreón	2	60	4				3	8	4	3		1			5						3		1		3												
Torreón - Saltillo (Cuota)		9								3			1								1																
TOTAL DE CIRCUNSTANCIAS QUE CONTRIBUYERON AL ACCIDENTE																																					
C O A H U I L A	20	302	18	1	1		21	17	17	7	1	1	5		24	1					7	4	1		20		1			1							

ACCIDENTES POR TIPO DE VEHICULO

2 0 1 1

C O A H U I L A

CARRETERA Y TRAMO	ACCIDENTES	ACCIDENTES POR TIPO DE VEHICULO																						
		A	A-A	A-B	A-C	A-B-C	B	B-B	B-C	C	C-C	A-M	A-O	A-B-O	A-C-O	A-M-O	B-M	B-O	C-M	C-O	M	M-M	M-O	O	O-O
Cd. Acuña - Presa de La Amistad	3	2								1														
Durango - Torreón Lim. Edos. Dgo./Coah. - Torreón	0																							
Ent. Bella Unión - Saltillo	0																							
Ent. Morelos - Saltillo Lim. Edos. Zac./Coah. -Saltillo	27	4	3	1	3	1			1	9	3		1		1									
Gregorio García - Francisco I. Madero Lim. Edos. Dgo./Coah. - Francisco I. Madero	0																							
Huachichil - La Encantada	5				1					2	2													
La Cuchilla - Torreón	0																							
Libramiento Allende - Nava	10	3	2		1					3	1													
Libramiento Norponiente de Saltillo (Cuota)	4	1								1	1									1				
Monclova - Piedras Negras	131	38	3		17				1	49	17		3							3				

ACCIDENTES POR TIPO DE VEHICULO

2 0 1 1

C O A H U I L A

CARRETERA Y TRAMO	ACCIDENTES	ACCIDENTES POR TIPO DE VEHICULO																							
		A	A-A	A-B	A-C	A-B-C	B	B-B	B-C	C	C-C	A-M	A-O	A-B-O	A-C-O	A-M-O	B-M	B-O	C-M	C-O	M	M-M	M-O	O	O-O
Monclova - San Pedro de Las Colonias	32	14	5	2	7		1			3															
Monterrey - Castaños Lim. Edos. N.L./Coah. - T. C. (Saltillo - Monclova)	5				1					2	2														
Morelos - Cd. Acuña	24	12	2		4					3									2					1	
Nueva Rosita - Boquillas del Carmen	0																								
Ojo Caliente - Santa Cruz	20	2	1		3				2	6	4		1								1				
Piedras Negras - Cd. Acuña	21	8			2				1	8	1														1
Piedras Negras - Nuevo Laredo T. C. (Monclova - Piedras Negras) - Lim. Edos. Coah./N.L.	12	7								5															
Puerto Mexico - Ojo Caliente (Cuota)	0																								
Saltillo - Monclova	30	10	5	1	4				1	7	1		1												
Saltillo - Monterrey (Cuota) Ojo Caliente - Lim. Edos. Coah./NL	5	2								3															

ACCIDENTES POR TIPO DE VEHICULO

2 0 1 1

C O A H U I L A

CARRETERA Y TRAMO	ACCIDENTES	ACCIDENTES POR TIPO DE VEHICULO																							
		A	A-A	A-B	A-C	A-B-C	B	B-B	B-C	C	C-C	A-M	A-O	A-B-O	A-C-O	A-M-O	B-M	B-O	C-M	C-O	M	M-M	M-O	O	O-O
Saltillo - Monterrey T. C. (Saltillo - Arteaga) - Lim. Edos. Coah./NL	36	14	2		4				1	11	2										2				
Saltillo - Torreón	101	31	7	1	13	1				28	15	2			1					1		1			
Torreón - Saltillo (Cuota)	15	4	1		1					5	4														
TOTAL DE ACCIDENTES POR TIPO DE VEHICULO																									
TOTALES	481	152	31	5	61	2	1		7	146	53	2	6		2				2	5	3	1		1	1
PORCENTAJES	100.00	31.60	6.44	1.04	12.68	0.42	0.21	0.00	1.46	30.35	11.02	0.42	1.25	0.00	0.42	0.00	0.00	0.00	0.42	1.04	0.62	0.21	0.00	0.21	0.21

TIPO DE VEHICULO

A.- AUTOMOVIL

B.- AUTOBUSES

C.- CAMION SENCILLO Y COMBINADO, FURGONETA Y PICK-UP

M.- MOTOCICLETAS Y BICICLETAS

O.- OTROS (MAQ. AGRICOLA, DE CONST, TREN, VEH. FUGADOS DEL SITIO)

TIPO DE VEHICULOS INVOLUCRADOS

2 0 1 1

C O A H U I L A

CARRETERA	TOTAL DE TIPO DE VEHICULOS INVOLUCRADOS																																														TOTAL DE VEH.
	A	A-A		A-B		A-C		A-B-C			B	B-B		B-C		C	C-C		A-M		A-O		A-B-O			A-C-O			A-M-O			B-M		B-O		C-M		C-O		M	M-M		M-O		O	O-O		
Cd. Acuña - Presa de La Amistad	2															1																																3
Durango - Torreón Lim. Edos. Dgo./Coah. - Torreón																																																0
Ent. Bella Unión - Saltillo																																																0
Ent. Morelos - Saltillo Lim. Edos. Zac./Coah. -Saltillo	4	3	3	1	1	3	3	1	1	2				1	1	9	3	3			1	1				1	1	1																				44
Gregorio García - Francisco I. Madero Lim. Edos. Dgo./Coah. - Francisco I. Madero																																																0
Huachichil - La Encantada						1	1									2	2	2																														8
La Cuchilla - Torreón																																																0
Libramiento Allende - Nava	3	2	3			2	1									3	1	2																														17
Libramiento Norponiente de Saltillo (Cuota)	1															1	1	1																				1	1									6
Monclova - Piedras Negras	38	3	3			20	17							1	1	49	17	18			5	3																3	3									181

TIPO DE VEHICULOS INVOLUCRADOS

2 0 1 1

C O A H U I L A

CARRETERA	TOTAL DE TIPO DE VEHICULOS INVOLUCRADOS																																															TOTAL DE VEH.
	A	A-A		A-B		A-C		A-B-C			B	B-B		B-C		C	C-C		A-M		A-O		A-B-O			A-C-O			A-M-O			B-M		B-O		C-M		C-O		M	M-M		M-O		O	O-O		
Monclova - San Pedro de Las Colonias	14	5	5	2	2	10	12				1					3																																54
Monterrey - Castaños Lim. Edos. N.L./Coah. - T. C. (Saltillo - Monclova)						1	1									2	2	2																														8
Morelos - Cd. Acuña	12	2	2			4	4									3																				3	2								1			33
Nueva Rosita - Boquillas del Carmen																																																0
Ojo Caliente - Santa Cruz	2	1	1			3	3							2	2	6	4	4			1	1																		1								31
Piedras Negras - Cd. Acuña	8					3	2							1	1	8	1	1																												1	1	27
Piedras Negras - Nuevo Laredo T. C. (Monclova - Piedras Negras) - Lim. Edos. Coah./N.L.	7															5																																12
Puerto Mexico - Ojo Caliente (Cuota)																																																0
Saltillo - Monclova	10	5	5	1	1	4	5							1	1	7	1	1			1	1																										44
Saltillo - Monterrey (Cuota) Ojo Caliente - Lim. Edos. Coah./NL	2															3																																5

TIPO DE VEHICULOS INVOLUCRADOS

2 0 1 1

C O A H U I L A

CARRETERA	TOTAL DE TIPO DE VEHICULOS INVOLUCRADOS																																															TOTAL DE VEH.
	A	A-A		A-B		A-C		A-B-C			B	B-B		B-C		C	C-C		A-M		A-O		A-B-O			A-C-O			A-M-O			B-M		B-O		C-M		C-O		M	M-M		M-O		O	O-O		
Saltillo - Monterrey T. C. (Saltillo - Arteaga) - Lim. Edos. Coah./NL	14	2	2			4	4							1	1	11	2	2																						2								45
Saltillo - Torreón	31	7	8	2	1	13	15	2	1	1						28	15	18	2	2						1	1	1										1	1		1	1						153
Torreón - Saltillo (Cuota)	4	1	1			1	1									5	4	4																														21
TOTAL DE TIPO DE VEHICULOS INVOLUCRADOS																																																
TOTALES	152	31	33	6	5	69	69	3	2	3	1			7	7	146	53	58	2	2	8	6				2	2	2								3	2	5	5	3	1	1			1	1	1	692
TOTALES	152	64		11		138		8			1			14		146	111		4		14					6										5		10		3	2				1	2		692

TIPO DE VEHICULO

A.- AUTOMOVIL

B.- AUTOBUSES

C.- CAMION SENCILLO Y COMBINADO, FURGONETA Y PICK-UP

M.- MOTOCICLETAS Y BICICLETAS

O.- OTROS (MAQ. AGRICOLA, DE CONST, TREN, VEH. FUGADOS DEL SITIO)

TIPO DE VEHICULO	TOTAL DE VEHICULOS	PORCENTAJE %
A	306	44.22%
B	15	2.17%
C	346	50.00%
M	9	1.30%
O	16	2.31%
Total	692	100.00%

RESUMEN DE ACCIDENTES DE TRANSITO 2 0 1 1

RED DE CARRETERA FEDERAL LIBRE Y DE CUOTA

C O A H U I L A

CLASIFICACION	LONGITUD (km)	ACCIDENTES	HERIDOS	MUERTOS	DAÑOS MATERIALES (MILLONES $)	VEH/km (MILLONES)	INDICE DE ACCIDENTES (A)
CUOTA	360.400	24	15	4	3.9605	728.079	0.033
LIBRE	1,947.550	457	513	94	38.0857	4,704.069	0.097
RESUMEN DEL ESTADO	2,307.950	481	528	98	42.0462	5,432.147	0.089

NOTA:

(A) INDICE DE ACCIDENTES POR MILLON DE VEHICULOS - KILOMETRO