E S T A D I S T I C A

A C C I D E N T E S D E T R A N S I T O

2 0 1 1

G U E R R E R O

INFORMACION GENERAL

GUERRERO (2011)

- ***SUPERFICIE*** — ***63,596 km².***
- ***POBLACIÓN (2011)*** — ***3,473,454 HABITANTES***
  1,688,537 HOMBRES
  1,784,917 MUJERES
- ***DENSIDAD DE POBLACIÓN (2011)*** — ***54.617 HAB./km².***
- ***VEHÍCULOS REGISTRADOS (2011)*** — ***766,356 VEHICULOS***
- ***HABITANTES POR VEHÍCULO (2011)*** — ***4.532 HAB./VEH.***
- ***INDICE DE MOTORIZACIÓN (2011)*** — ***0.220 VEH./HAB.***

LONGITUD Y TIPO DE SUPERFICIE DE LA RED CARRETERA (Km.)

GUERRERO 2011							
		PAVIMENTADA					
GUERRERO 2011	CONCEPTO	DOS CARRILES	CUATRO CARRILES O MAS	REVESTIDA	BRECHAS	TERRACERIA	TOTAL
	Federal libre	1,859.00	47.00	-	-	-	1,906.00
	Federal cuota	74.00	223.00	-	-	-	297.00
	Rural	2,092.00	-	6,737.00	-	-	8,829.00
	Alimentadora	1,303.00	-	-	-	-	1,303.00
	Brechas Mejo	-	-	-	6,004.00	-	6,004.00
							18,339.00

UTILIZACION DE LAS CARRETERAS

GUERRERO 2011										
RANGOS DE VOLUMEN EN TDPA	FEDERAL LIBRE AFORADA		FEDERAL CUOTA AFORADA		ESTATAL LIBRE AFORADA		ESTATAL CUOTA AFORADA		CARRETERAS INTEGRADAS POR TRAMOS FEDERALES Y ESTATALES AFORADOS	
	LONGITUD	PORCENTAJE	LONGITUD	PORCENTAJE	LONGITUD	PORCENTAJE	LONGITUD	PORCENTAJE	LONGITUD	PORCENTAJE
1 - 2,000	627.78	27.65	21.60	3.71	56.50	27.33	20.80	100	39.10	31.21
2,001 - 5,000	908.47	40.01	447.47	76.88	112.50	54.43	-	-	29.36	23.43
5,001 - 10,00	595.71	26.23	97.93	16.83	29.00	14.03	-	-	12.04	9.61
10,001 - MAS	138.75	6.11	15.00	2.58	8.70	4.21	-	-	44.80	35.75
TOTAL	2,270.71	100	582.00	100.00	206.70	100	20.80	100	125.30	100.00

TDPA.- TRANSITO DIARIO PROMEDIO ANUAL

INDICE DE ACCIDENTES POR MILLON DE VEHICULOS-KILOMETRO (2011)

INDICE DE ACCIDENTES EN EL ESTADO 2011

$$\overline{I}^{A}_{V-km} = 0.188$$

ESTADO DE GUERRERO

ACCIDENTES DE TRANSITO

2 0 1 1

G U E R R E R O

CARRETERA Y TRAMO	LONGITUD DEL CAMINO	VEH-km MILLONES	ACCIDENTES				SALDOS			INDICES POR 10^6 DE VEH-KM		INDICES POR 10^5 DE VEH-KM		
			TOTAL	CON MUERTOS	SOLO CON HERIDOS	EQUIVALENTES (1)	MUERTOS	HERIDOS	DAÑOS MATERIALES (MILLONES $)	ACCIDENTES	PELIGROSIDAD	ACCIDENTES MORTALES	MUERTOS	HERIDOS
Acapulco - Zihuatanejo	242.900	787.969	128	18	63	606	29	152	4.3470	0.162	0.769	0.002	0.004	0.019
C.D. Puente de Ixtla - Iguala (Cuota) Lim. Edos. Mor./Gro - T. C. (Cuernavaca - Chilpancingo)	44.600	82.129	28	8	12	152	10	32	1.0559	0.341	1.851	0.010	0.012	0.039
Cd. Altamirano - T. C. (Zihuatanejo - La Mira)	185.300	251.908	8	0	4	22	0	7	0.2870	0.032	0.087	0.000	0.000	0.003
Chilpancingo - Acapulco	132.670	413.986	90	11	45	372	14	99	3.5905	0.217	0.899	0.003	0.003	0.024
Chilpancingo - Chichihualco	26.300	19.765	3	1	2	13	1	2	0.1250	0.152	0.658	0.005	0.005	0.010
Chilpancingo - Jilotepec	235.000	361.158	60	10	28	284	14	70	2.6337	0.166	0.786	0.003	0.004	0.019
Cuernavaca - Acapulco (Cuota) Lim. Edos. Mor./Gro. - T. C. (Chilpancingo - Acapulco (Ent. La Venta))	225.110	583.446	151	32	85	863	46	218	10.1645	0.259	1.479	0.006	0.008	0.037
Cuernavaca - Chilpancingo Lim. Edos. Mor./Gro. - Chilpancingo	166.600	544.262	126	14	68	536	20	145	4.7816	0.232	0.985	0.003	0.004	0.027
Ent. Alpuyeca - Grutas de Cacahuamilpa Lim. Edos. Mor./Gro. - T. C. Toluca - Axixintla	6.250	6.524	2	0	1	8	0	3	0.1350	0.307	1.226	0.000	0.000	0.046

ACCIDENTES DE TRANSITO

2 0 1 1

G U E R R E R O

CARRETERA Y TRAMO	LONGITUD DEL CAMINO	VEH-km MILLONES	ACCIDENTES				SALDOS			INDICES POR 10^6 DE VEH-KM		INDICES POR 10^5 DE VEH-KM		
			TOTAL	CON MUERTOS	SOLO CON HERIDOS	EQUIVALENTES (1)	MUERTOS	HERIDOS	DAÑOS MATERIALES (MILLONES $)	ACCIDENTES	PELIGROSIDAD	ACCIDENTES MORTALES	MUERTOS	HERIDOS
Ent. Uruapan - Lázaro Cárdenas (Cuota)	22.800	30.275	0	0	0					0.000		0.000		
Iguala - Cd. Altamirano	184.550	329.279	49	17	24	331	23	72	1.5641	0.149	1.005	0.005	0.007	0.022
La Sabana - Puerto Marqués	8.700	84.063	0	0	0					0.000		0.000		
Las Cruces - Pinotepa Nacional T. C. (Chilpancingo - Acapulco) - Lim. Edos. Gro./Oax.	207.800	440.743	88	22	32	412	32	66	3.5505	0.200	0.935	0.005	0.007	0.015
Libramiento de Técpan (Cuota)	4.400	1.975	0	0	0					0.000		0.000		
Libramiento Norte de Acapulco	21.100	28.585	7	1	2	17	1	2	0.3130	0.245	0.595	0.004	0.004	0.007
Milpillas - T. C. (Acapulco - Zihuatanejo)	237.000	85.823	5	0	5	23	0	9	0.1630	0.058	0.268	0.000	0.000	0.011
Ramal a Aeropuerto Zihuatanejo	2.000	2.345	0	0	0					0.000		0.000		
San Juan de Los Llanos - Ometepec	15.940	27.968	6	1	2	26	1	7	0.2330	0.215	0.930	0.004	0.004	0.025

ACCIDENTES DE TRANSITO

2 0 1 1

G U E R R E R O

CARRETERA Y TRAMO	LONGITUD DEL CAMINO	VEH-km MILLONES	ACCIDENTES				SALDOS			INDICES POR 10^6 DE VEH-KM		INDICES POR 10^5 DE VEH-KM		
			TOTAL	CON MUERTOS	SOLO CON HERIDOS	EQUIVALENTES (1)	MUERTOS	HERIDOS	DAÑOS MATERIALES (MILLONES $)	ACCIDENTES	PELIGROSIDAD	ACCIDENTES MORTALES	MUERTOS	HERIDOS
Tierra Colorada - Cruz Grande	114.800	111.091	17	4	7	81	4	20	5.1130	0.153	0.729	0.004	0.004	0.018
Toluca - Axixintla	26.800	15.521	8	0	4	30	0	11	0.1840	0.515	1.933	0.000	0.000	0.071
Toluca - Cd. Altamirano (km 148.000 - km 201.000), (km 210.300 - km 216.000)	58.700	43.385	5	1	4	29	1	9	0.2430	0.115	0.668	0.002	0.002	0.021
Zacapalco - Taxco (Cuota)	25.640	15.647	7	0	5	27	0	10	0.2950	0.447	1.726	0.000	0.000	0.064
Zihuatanejo - La Mira Zihuatanejo - Lim. Edos. Gro./Mich.	102.300	250.342	61	5	41	337	7	117	3.2360	0.244	1.346	0.002	0.003	0.047

TOTAL DE ACCIDENTES DE TRANSITO

G U E R R E R O	2,297.260	4,518.191	849	145	434	4,169	203	1,051	42.0148	0.188	0.923	0.003	0.004	0.023

NOTA: (1) ACCIDENTES EQUIVALENTES
UN MUERTO = 6 ACCIDENTES
UN HERIDO = 2 ACCIDENTES

ACCIDENTES Y SALDOS POR MES

2 0 1 1

G U E R R E R O

CARRETERA Y TRAMO	SALDOS	ENERO	FEBRERO	MARZO	ABRIL	MAYO	JUNIO	JULIO	AGOSTO	SEPTIEMBRE	OCTUBRE	NOVIEMBRE	DICIEMBRE
Acapulco - Zihuatanejo	ACCIDENTES	11	12	13	13	9	7	15	14	6	8	8	12
	MUERTOS	5	2	8	1	0	1	0	2	0	5	4	1
	HERIDOS	7	7	25	19	15	5	18	14	5	13	3	21
	DAÑOS MATERIALES (MILLONES $)	0.3640	0.3360	0.3890	0.4970	0.3070	0.3770	0.4210	0.5030	0.1160	0.2960	0.2770	0.4640
C.D. Puente de Ixtla - Iguala (Cuota) Lim. Edos. Mor./Gro - T. C. (Cuernavaca - Chilpancingo)	ACCIDENTES	3	2	2	2	2		4	1		5	2	5
	MUERTOS	0	2	0	0	1		2	1		2	0	2
	HERIDOS	4	1	0	4	1		3	3		4	5	7
	DAÑOS MATERIALES (MILLONES $)	0.1200	0.0250	0.0650	0.0400	0.0600		0.1350	0.0250		0.1247	0.0243	0.4368
Cd. Altamirano - T. C. (Zihuatanejo - La Mira)	ACCIDENTES	1	1	2						2		1	1
	MUERTOS	0	0	0						0		0	0
	HERIDOS	1	0	1						3		0	2
	DAÑOS MATERIALES (MILLONES $)	0.0315	0.1100	0.0250						0.0600		0.0500	0.0105
Chilpancingo - Acapulco	ACCIDENTES	6	3	9	9	13	9	8	3	2	10	8	10
	MUERTOS	2	0	0	1	5	1	3	0	0	0	0	2
	HERIDOS	4	0	4	4	14	6	18	2	4	13	14	16
	DAÑOS MATERIALES (MILLONES $)	0.1350	0.0900	0.3730	0.4150	0.7105	0.2645	0.2815	0.0340	0.1250	0.3750	0.2650	0.5220
Chilpancingo - Chichihualco	ACCIDENTES		1					1		1			
	MUERTOS		1					0		0			
	HERIDOS		1					0		1			
	DAÑOS MATERIALES (MILLONES $)		0.0300					0.0200		0.0750			
Chilpancingo - Jilotepec	ACCIDENTES	1	7	4	5	6	3	5	4	4	6	6	9
	MUERTOS	1	0	0	3	0	1	3	0	1	0	1	4
	HERIDOS	1	3	4	9	2	2	5	6	0	7	17	14
	DAÑOS MATERIALES (MILLONES $)	0.0350	0.1161	0.3246	0.1980	0.2545	0.1670	0.2800	0.0940	0.2500	0.2210	0.2375	0.4560
Cuernavaca - Acapulco (Cuota) Lim. Edos. Mor./Gro. - T. C. (Chilpancingo - Acapulco (Ent. La Venta))	ACCIDENTES	19	6	11	12	18	9	10	18	17	11	7	13
	MUERTOS	10	2	0	5	5	3	0	7	8	1	1	4
	HERIDOS	31	10	7	23	21	12	5	27	31	13	14	24
	DAÑOS MATERIALES (MILLONES $)	1.3630	0.2100	0.8300	0.6950	1.3200	1.1800	0.3260	1.1500	1.4075	0.6330	0.2930	0.7570
Cuernavaca - Chilpancingo Lim. Edos. Mor./Gro. - Chilpancingo	ACCIDENTES	15	5	12	8	13	9	15	10	8	14	6	11
	MUERTOS	3	0	4	2	0	0	2	0	4	1	3	1
	HERIDOS	12	4	16	7	17	10	4	11	8	26	15	15
	DAÑOS MATERIALES (MILLONES $)	0.4060	0.1320	0.6585	0.2600	0.4910	0.3470	0.4420	0.4910	0.3850	0.6474	0.1674	0.3543
Ent. Alpuyeca - Grutas de Cacahuamilpa Lim. Edos. Mor./Gro. - T. C. Toluca - Axixintla	ACCIDENTES					1				1			
	MUERTOS					0				0			
	HERIDOS					3				0			
	DAÑOS MATERIALES (MILLONES $)					0.0850				0.0500			

ACCIDENTES Y SALDOS POR MES

2 0 1 1

G U E R R E R O

CARRETERA Y TRAMO	SALDOS	ENERO	FEBRERO	MARZO	ABRIL	MAYO	JUNIO	JULIO	AGOSTO	SEPTIEMBRE	OCTUBRE	NOVIEMBRE	DICIEMBRE
Ent. Uruapan - Lázaro Cárdenas (Cuota)	ACCIDENTES												
	MUERTOS												
	HERIDOS												
	DAÑOS MATERIALES (MILLONES $)												
Iguala - Cd. Altamirano	ACCIDENTES	6	10	5	5	6	4	4	1	2	1	4	1
	MUERTOS	1	5	2	5	3	0	0	1	0	0	5	1
	HERIDOS	2	15	6	4	8	3	5	0	2	6	21	0
	DAÑOS MATERIALES (MILLONES $)	0.0870	0.2650	0.1050	0.2400	0.1800	0.1400	0.1200	0.0500	0.0170	0.0126	0.2426	0.1050
La Sabana - Puerto Marqués	ACCIDENTES												
	MUERTOS												
	HERIDOS												
	DAÑOS MATERIALES (MILLONES $)												
Las Cruces - Pinotepa Nacional T. C. (Chilpancingo - Acapulco) - Lim. Edos. Gro./Oax.	ACCIDENTES	7	3	13	9	6	8	6	7	6	2	10	11
	MUERTOS	5	0	6	3	1	3	7	0	1	0	1	5
	HERIDOS	6	2	4	7	5	6	12	0	6	3	4	11
	DAÑOS MATERIALES (MILLONES $)	0.3350	0.0480	0.3775	0.6250	0.1850	0.2750	0.2500	0.1550	0.3420	0.0700	0.5100	0.3780
Libramiento de Técpan (Cuota)	ACCIDENTES												
	MUERTOS												
	HERIDOS												
	DAÑOS MATERIALES (MILLONES $)												
Libramiento Norte de Acapulco	ACCIDENTES	1			1			2	1		1	1	
	MUERTOS	0			0			1	0		0	0	
	HERIDOS	0			0			1	0		0	1	
	DAÑOS MATERIALES (MILLONES $)	0.0180			0.2000			0.0350	0.0090		0.0500	0.0010	
Milpillas - T. C. (Acapulco - Zihuatanejo)	ACCIDENTES		2						1		2		
	MUERTOS		0						0		0		
	HERIDOS		5						2		2		
	DAÑOS MATERIALES (MILLONES $)		0.0670						0.0400		0.0560		
Ramal a Aeropuerto Zihuatanejo	ACCIDENTES												
	MUERTOS												
	HERIDOS												
	DAÑOS MATERIALES (MILLONES $)												
San Juan de Los Llanos - Ometepec	ACCIDENTES			1	1	1		2			1		
	MUERTOS			0	1	0		0			0		
	HERIDOS			6	0	0		1			0		
	DAÑOS MATERIALES (MILLONES $)			0.0500	0.0000	0.0150		0.1630			0.0050		

ACCIDENTES Y SALDOS POR MES

2 0 1 1

G U E R R E R O

CARRETERA Y TRAMO	SALDOS	ENERO	FEBRERO	MARZO	ABRIL	MAYO	JUNIO	JULIO	AGOSTO	SEPTIEMBRE	OCTUBRE	NOVIEMBRE	DICIEMBRE
Tierra Colorada - Cruz Grande	ACCIDENTES		1	2	2	2			3	2		2	3
	MUERTOS		0	1	1	0			0	0		1	1
	HERIDOS		0	5	0	4			1	0		6	4
	DAÑOS MATERIALES (MILLONES $)		4.0000	0.0930	0.0550	0.1700			0.1350	0.2250		0.0900	0.3450
Toluca - Axixintla	ACCIDENTES	2	2		1			1					2
	MUERTOS	0	0		0			0					0
	HERIDOS	1	0		0			4					6
	DAÑOS MATERIALES (MILLONES $)	0.1100	0.0150		0.0060			0.0080					0.0450
Toluca - Cd. Altamirano (km 148.000 - km 201.000), (km 210.300 - km 216.000)	ACCIDENTES			1			1	2		1			
	MUERTOS			0			1	0		0			
	HERIDOS			4			1	3		1			
	DAÑOS MATERIALES (MILLONES $)			0.0500			0.1300	0.0330		0.0300			
Zacapalco - Taxco (Cuota)	ACCIDENTES			3				1	1		1		1
	MUERTOS			0				0	0		0		0
	HERIDOS			2				0	2		3		3
	DAÑOS MATERIALES (MILLONES $)			0.1150				0.0300	0.0800		0.0400		0.0300
Zihuatanejo - La Mira Zihuatanejo - Lim. Edos. Gro./Mich.	ACCIDENTES	4	7	6	7	6	6	5	5	2	7		6
	MUERTOS	1	0	0	1	0	0	5	0	0	0		0
	HERIDOS	5	11	8	13	24	6	6	11	4	11		18
	DAÑOS MATERIALES (MILLONES $)	0.9300	0.4000	0.1900	0.1630	0.1420	0.2140	0.2800	0.1420	0.1100	0.2200		0.4450

TOTAL DE ACCIDENTES Y SALDOS POR MES

G U E R R E R O	ACCIDENTES	76	62	84	75	83	56	81	69	54	69	55	85
	MUERTOS	28	12	21	23	15	10	23	11	14	9	16	21
	HERIDOS	74	59	92	90	114	51	85	79	65	101	100	141
	DAÑOS MATERIALES (MILLONES $)	3.9345	5.8441	3.6456	3.3940	3.9200	3.0945	2.8245	2.9080	3.1925	2.7507	2.1577	4.3487

ACCIDENTES POR DIA DE LA SEMANA Y CONDICIONES DE LUZ

2 0 1 1

G U E R R E R O

CARRETERA Y TRAMO	ACCIDENTES	DIA DE LA SEMANA							CONDICIONES DE LUZ			
		LUNES	MARTES	MIÉRCOLES	JUEVES	VIERNES	SÁBADO	DOMINGO	DE DIA	CREPUSCULO	DE NOCHE	ALUMBRADO PUBLICO
Acapulco - Zihuatanejo	ACCIDENTES	10	12	16	24	11	17	38	63		65	0
	ACCIDENTES MORTALES	2	2	2	3	0	5	4	10		8	0
C.D. Puente de Ixtla - Iguala (Cuota) Lim. Edos. Mor./Gro - T. C. (Cuernavaca – Chilpancingo)	ACCIDENTES	4	3	4	1		11	5	18		10	0
	ACCIDENTES MORTALES	0	1	3	0		3	1	7		1	0
Cd. Altamirano - T. C. (Zihuatanejo - La Mira)	ACCIDENTES	2	1	1	1	1	1	1	6		2	0
	ACCIDENTES MORTALES	0	0	0	0	0	0	0	0		0	0
Chilpancingo - Acapulco	ACCIDENTES	11	9	11	13	9	21	16	46	3	41	0
	ACCIDENTES MORTALES	0	1	0	3	2	1	4	4	1	6	0
Chilpancingo - Chichihualco	ACCIDENTES	1			1	1			1		2	0
	ACCIDENTES MORTALES	1			0	0			0		1	0
Chilpancingo - Jilotepec	ACCIDENTES	8	9	7	4	11	10	11	36	1	23	0
	ACCIDENTES MORTALES	4	0	2	1	1	2	0	7	0	3	0
Cuernavaca - Acapulco (Cuota) Lim. Edos. Mor./Gro. - T. C. (Chilpancingo - Acapulco (Ent. La Venta))	ACCIDENTES	21	13	10	11	29	35	32	73	10	68	0
	ACCIDENTES MORTALES	4	2	2	3	3	9	9	15	2	15	0
Cuernavaca - Chilpancingo Lim. Edos. Mor./Gro. - Chilpancingo	ACCIDENTES	15	14	19	12	22	24	20	68	4	54	0
	ACCIDENTES MORTALES	1	0	3	1	4	2	3	10	0	4	0
Ent. Alpuyeca - Grutas de Cacahuamilpa Lim. Edos. Mor./Gro. - T. C. Toluca – Axixintla	ACCIDENTES						1	1	1	1		0
	ACCIDENTES MORTALES						0	0	0	0		0

ACCIDENTES POR DIA DE LA SEMANA Y CONDICIONES DE LUZ

2 0 1 1

G U E R R E R O

CARRETERA Y TRAMO	ACCIDENTES	DIA DE LA SEMANA							CONDICIONES DE LUZ			
		LUNES	MARTES	MIÉRCOLES	JUEVES	VIERNES	SÁBADO	DOMINGO	DE DIA	CREPUSCULO	DE NOCHE	ALUMBRADO PUBLICO
Ent. Uruapan - Lázaro Cárdenas (Cuota)	ACCIDENTES											0
	ACCIDENTES MORTALES											0
Iguala - Cd. Altamirano	ACCIDENTES	5	8	6	6	9	9	6	25		24	0
	ACCIDENTES MORTALES	1	3	2	2	4	3	2	10		7	0
La Sabana - Puerto Marqués	ACCIDENTES											0
	ACCIDENTES MORTALES											0
Las Cruces - Pinotepa Nacional T. C. (Chilpancingo - Acapulco) - Lim. Edos. Gro./Oax.	ACCIDENTES	12	12	12	11	10	20	11	49		39	0
	ACCIDENTES MORTALES	2	0	6	1	5	6	2	12		10	0
Libramiento de Técpan (Cuota)	ACCIDENTES											0
	ACCIDENTES MORTALES											0
Libramiento Norte de Acapulco	ACCIDENTES		1	1		3		2	4		3	0
	ACCIDENTES MORTALES		0	0		0		1	0		1	0
Milpillas - T. C. (Acapulco - Zihuatanejo)	ACCIDENTES	2	1	1			1				5	0
	ACCIDENTES MORTALES	0	0	0			0				0	0
Ramal a Aeropuerto Zihuatanejo	ACCIDENTES											0
	ACCIDENTES MORTALES											0
San Juan de Los Llanos - Ometepec	ACCIDENTES	1	1	1		3			4		2	0
	ACCIDENTES MORTALES	0	0	0		1			1		0	0

ACCIDENTES POR DIA DE LA SEMANA Y CONDICIONES DE LUZ

2 0 1 1

G U E R R E R O

CARRETERA Y TRAMO	ACCIDENTES	DIA DE LA SEMANA							CONDICIONES DE LUZ			
		LUNES	MARTES	MIÉRCOLES	JUEVES	VIERNES	SÁBADO	DOMINGO	DE DIA	CREPUSCULO	DE NOCHE	ALUMBRADO PUBLICO
Tierra Colorada - Cruz Grande	ACCIDENTES	2	3	1	3	5		3	9		8	0
	ACCIDENTES MORTALES	0	0	0	0	2		2	3		1	0
Toluca - Axixintla	ACCIDENTES	1		3		2	1	1	3	1	4	0
	ACCIDENTES MORTALES	0		0		0	0	0	0	0	0	0
Toluca - Cd. Altamirano (km 148.000 - km 201.000), (km 210.300 - km 216.000)	ACCIDENTES			2	2			1	3		2	0
	ACCIDENTES MORTALES			0	1			0	1		0	0
Zacapalco - Taxco (Cuota)	ACCIDENTES			1		2	1	3	4		3	0
	ACCIDENTES MORTALES			0		0	0	0	0		0	0
Zihuatanejo - La Mira Zihuatanejo - Lim. Edos. Gro./Mich.	ACCIDENTES	14	1	4	8	7	10	17	32	1	28	0
	ACCIDENTES MORTALES	1	0	0	1	0	2	1	2	0	3	0

TOTAL DE ACCIDENTES POR DIA DE LA SEMANA Y CONDICIONES DE LUZ

G U E R R E R O	ACCIDENTES	109	88	100	97	125	162	168	445	21	383	0
	ACCIDENTES MORTALES	16	9	20	16	22	33	29	82	3	60	0

ACCIDENTES EN PERIODOS FESTIVOS

2 0 1 1

G U E R R E R O

CARRETERA Y TRAMO	SALDOS	AÑO NUEVO 01/01/2011 02/01/2011	5 DE FEBRERO 05/02/2011 07/02/2011	21 DE MARZO 21/03/2011 21/03/2011	SEMANA SANTA 21/04/2011 24/04/2011	DIA DEL TRABAJO 01/05/2011 01/05/2011	5 DE MAYO 05/05/2011 06/05/2011	DIA DE LA INDEPENDENCIA 16/09/2011 16/09/2011	DIA DE MUERTOS 01/11/2011 02/11/2011	DIA DE LA REVOLUCION 19/11/2011 21/11/2011	NAVIDAD 24/12/2011 25/12/2011
Acapulco - Zihuatanejo	ACCIDENTES	1			3					1	1
	MUERTOS	0			0					0	0
	HERIDOS	0			3					0	0
	DAÑOS MATERIALES (MILLONES $)	0.0500			0.0820					0.0300	0.0100
C.D. Puente de Ixtla - Iguala (Cuota) Lim. Edos. Mor./Gro - T. C. (Cuernavaca - Chilpancingo)	ACCIDENTES	1	1	1						1	1
	MUERTOS	0	0	0						0	2
	HERIDOS	0	1	0						0	0
	DAÑOS MATERIALES (MILLONES $)	0.0300	0.0100	0.0500						0.0117	0.0000
Cd. Altamirano - T. C. (Zihuatanejo - La Mira)	ACCIDENTES							1			
	MUERTOS							0			
	HERIDOS							0			
	DAÑOS MATERIALES (MILLONES $)							0.0200			
Chilpancingo - Acapulco	ACCIDENTES		1		1	1				2	
	MUERTOS		0		0	0				0	
	HERIDOS		0		0	0				4	
	DAÑOS MATERIALES (MILLONES $)		0.0400		0.0700	0.0400				0.0900	
Chilpancingo - Chichihualco	ACCIDENTES										
	MUERTOS										
	HERIDOS										
	DAÑOS MATERIALES (MILLONES $)										
Chilpancingo - Jilotepec	ACCIDENTES		1				1			1	
	MUERTOS		0				0			0	
	HERIDOS		0				0			6	
	DAÑOS MATERIALES (MILLONES $)		0.0150				0.0600			0.0400	
Cuernavaca - Acapulco (Cuota) Lim. Edos. Mor./Gro. - T. C. (Chilpancingo - Acapulco (Ent. La Venta))	ACCIDENTES	1	1		6	4	1	1			
	MUERTOS	0	0		3	1	0	0			
	HERIDOS	3	4		15	10	0	7			
	DAÑOS MATERIALES (MILLONES $)	0.0450	0.0200		0.4000	0.3600	0.0450	0.0500			
Cuernavaca - Chilpancingo Lim. Edos. Mor./Gro. - Chilpancingo	ACCIDENTES	1		2		1	1		2		
	MUERTOS	0		0		0	0		0		
	HERIDOS	0		3		0	2		2		
	DAÑOS MATERIALES (MILLONES $)	0.0030		0.0270		0.0180	0.0350		0.0348		
Ent. Alpuyeca - Grutas de Cacahuamilpa Lim. Edos. Mor./Gro. - T. C. Toluca - Axixintla	ACCIDENTES										
	MUERTOS										
	HERIDOS										
	DAÑOS MATERIALES (MILLONES $)										

ACCIDENTES EN PERIODOS FESTIVOS

2 0 1 1

G U E R R E R O

CARRETERA Y TRAMO	SALDOS	AÑO NUEVO 01/01/2011 02/01/2011	5 DE FEBRERO 05/02/2011 07/02/2011	21 DE MARZO 21/03/2011 21/03/2011	SEMANA SANTA 21/04/2011 24/04/2011	DIA DEL TRABAJO 01/05/2011 01/05/2011	5 DE MAYO 05/05/2011 06/05/2011	DIA DE LA INDEPENDENCIA 16/09/2011 16/09/2011	DIA DE MUERTOS 01/11/2011 02/11/2011	DIA DE LA REVOLUCION 19/11/2011 21/11/2011	NAVIDAD 24/12/2011 25/12/2011
Ent. Uruapan - Lázaro Cárdenas (Cuota)	ACCIDENTES										
	MUERTOS										
	HERIDOS										
	DAÑOS MATERIALES (MILLONES $)										
Iguala - Cd. Altamirano	ACCIDENTES		1				1		1		
	MUERTOS		0				1		1		
	HERIDOS		0				2		0		
	DAÑOS MATERIALES (MILLONES $)		0.0050				0.0300		0.0450		
La Sabana - Puerto Marqués	ACCIDENTES										
	MUERTOS										
	HERIDOS										
	DAÑOS MATERIALES (MILLONES $)										
Las Cruces - Pinotepa Nacional T. C. (Chilpancingo - Acapulco) - Lim. Edos. Gro./Oax.	ACCIDENTES			1	5	1				2	1
	MUERTOS			3	1	0				0	1
	HERIDOS			1	0	0				1	4
	DAÑOS MATERIALES (MILLONES $)			0.0355	0.2150	0.0100				0.0450	0.0500
Libramiento de Técpan (Cuota)	ACCIDENTES										
	MUERTOS										
	HERIDOS										
	DAÑOS MATERIALES (MILLONES $)										
Libramiento Norte de Acapulco	ACCIDENTES										
	MUERTOS										
	HERIDOS										
	DAÑOS MATERIALES (MILLONES $)										
Milpillas - T. C. (Acapulco - Zihuatanejo)	ACCIDENTES										
	MUERTOS										
	HERIDOS										
	DAÑOS MATERIALES (MILLONES $)										
Ramal a Aeropuerto Zihuatanejo	ACCIDENTES										
	MUERTOS										
	HERIDOS										
	DAÑOS MATERIALES (MILLONES $)										
San Juan de Los Llanos - Ometepec	ACCIDENTES										
	MUERTOS										
	HERIDOS										
	DAÑOS MATERIALES (MILLONES $)										

ACCIDENTES EN PERIODOS FESTIVOS

2 0 1 1

G U E R R E R O

CARRETERA Y TRAMO	SALDOS	AÑO NUEVO 01/01/2011 02/01/2011	5 DE FEBRERO 05/02/2011 07/02/2011	21 DE MARZO 21/03/2011 21/03/2011	SEMANA SANTA 21/04/2011 24/04/2011	DIA DEL TRABAJO 01/05/2011 01/05/2011	5 DE MAYO 05/05/2011 06/05/2011	DIA DE LA INDEPENDENCIA 16/09/2011 16/09/2011	DIA DE MUERTOS 01/11/2011 02/11/2011	DIA DE LA REVOLUCION 19/11/2011 21/11/2011	NAVIDAD 24/12/2011 25/12/2011
Tierra Colorada - Cruz Grande	ACCIDENTES								1		
	MUERTOS								0		
	HERIDOS								3		
	DAÑOS MATERIALES (MILLONES $)								0.0650		
Toluca - Axixintla	ACCIDENTES										
	MUERTOS										
	HERIDOS										
	DAÑOS MATERIALES (MILLONES $)										
Toluca - Cd. Altamirano (km 148.000 - km 201.000). (km 210.300 - km 216.000)	ACCIDENTES										
	MUERTOS										
	HERIDOS										
	DAÑOS MATERIALES (MILLONES $)										
Zacapalco - Taxco (Cuota)	ACCIDENTES										
	MUERTOS										
	HERIDOS										
	DAÑOS MATERIALES (MILLONES $)										
Zihuatanejo - La Mira Zihuatanejo - Lim. Edos. Gro./Mich.	ACCIDENTES		1		1	1					
	MUERTOS		0		0	0					
	HERIDOS		0		4	0					
	DAÑOS MATERIALES (MILLONES $)		0.0150		0.0450	0.0100					

TOTAL DE ACCIDENTES EN PERIODOS FESTIVOS

G U E R R E R O	ACCIDENTES	4	6	4	16	8	4	2	4	7	3
	MUERTOS	0	0	3	4	1	1	0	1	0	3
	HERIDOS	3	5	4	22	10	4	7	5	11	4
	DAÑOS MATERIALES (MILLONES $)	0.1280	0.1050	0.1125	0.8120	0.4380	0.1700	0.0700	0.1448	0.2167	0.0600

ACCIDENTES POR KILOMETRO
2011

CARRETERA Y TRAMO: Acapulco - Zihuatanejo (MEX-200)

DEL KM: 0+000
AL KM: 45+000

MUERTOS	HERIDOS	DAÑOS MATERIALES (S)	COND. COTOR	PEATONES	VEHICULOS	CAMINO	GANADO	A. NAT. A. L.
0	1	10,000	1	0	0	0	0	0
0	3	45,000	1	0	0	0	0	0
0	0	19,000	2	0	0	0	0	0
0	2	62,000	5	0	0	0	0	0
0	3	125,000	3	0	0	0	0	0
0	0	43,000	1	0	0	0	0	0
0	4	31,000	2	0	0	0	0	0
0	0	15,000	1	0	0	0	0	0
0	0	75,000	2	0	0	0	0	0
0	3	45,000	3	0	0	0	0	0
1	7	60,000	2	0	0	0	0	0
0	2	30,000	3	0	0	0	0	0
0	0	33,000	1	0	0	0	0	0
0	0	15,000	1	0	0	0	0	0
0	0	30,000	1	0	0	0	0	0
0	1	58,000	2	0	0	0	0	0
0	4	30,000	1	0	0	0	0	0
0	0	3,000	1	0	0	0	0	0
2	0	24,000	1	1	0	0	0	0
0	0	55,000	1	0	0	0	0	0
0	0	175,000	2	0	0	0	0	0
0	0	5,000	1	0	0	0	0	0
1	9	200,000	3	0	0	0	0	0
2	7	117,000	4	0	0	0	0	0
0	0	20,000	1	0	0	0	0	0
0	0	40,000	1	0	0	0	0	0
2	3	135,000	2	0	0	0	0	0



NUMERO Y CLASIFICACION DE ACCIDENTES

CLAVE	CLASIFICACION DEL ACCIDENTE	CLAVE	CLASIFICACION DEL ACCIDENTE
A	SALIDA DEL CAMINO	COLISION SOBRE EL CAMINO	
		G	OTRO VEHICULO MOTOR EN TRANSITO
SIN COLISION SOBRE EL CAMINO		**H**	OTRO VEHICULO MOTOR POR ALCANCE
B	VOLCADURA	**J**	VEHICULO MOTOR ESTACIONADO
C	CAIDA DE PASAJERO	**K**	FERROCARRIL
D	INCENDIO	**L**	BICICLETA/MOTOCICLETA
E	OTROS	**M**	ANIMAL
P	CAIDA DE CARGA	**N**	OBJETO FIJO
Q	DESPRENDIMIENTO DE REMOLQUE	**O**	OTROS OBJETOS
COLISION SOBRE EL CAMINO		**S**	SIN DATO
F	PEATON (ATROPELLAMIENTO)		
R	VELOCIDAD EXCESIVA	ACCIDENTES	EQUIVALENTES A DAÑOS MATERIALES
		✝	UN MUERTO = 6 ACCIDENTES
		✡	UN HERIDO = 2 ACCIDENTES

DEL KM: 45+000
AL KM: 90+000

MUERTOS	HERIDOS	DAÑOS MATERIALES (S)	COND. COTOR	PEATONES	VEHICULOS	CAMINO	GANADO	A. NAT. A. L.
0	0	50,000	1	0	0	0	0	0
0	0	25,000	1	0	0	0	0	0
0	0	40,000	2	0	0	0	0	0
2	0	50,000	1	0	0	0	0	0
0	4	67,000	1	0	0	0	0	0
0	0	50,000	1	0	0	0	0	0
1	6	45,000	1	0	0	0	0	0
0	1	22,000	1	0	0	0	0	0
0	4	75,000	2	0	0	0	0	0
0	0	5,000	1	0	0	0	0	0
0	1	37,000	1	0	0	0	0	0
0	1	30,000	1	0	0	0	0	0
0	0	20,000	1	0	0	0	0	0
0	0	20,000	1	0	0	0	0	0
0	5	40,000	1	0	0	0	0	0
0	2	50,000	1	0	0	0	0	0
1	0	50,000	1	0	0	0	0	0
0	2	95,000	1	0	0	0	0	0



NUMERO Y CLASIFICACION DE ACCIDENTES

CLAVE	CLASIFICACION DEL ACCIDENTE	CLAVE	CLASIFICACION DEL ACCIDENTE
A	SALIDA DEL CAMINO	COLISION SOBRE EL CAMINO	
		G	OTRO VEHICULO MOTOR EN TRANSITO
SIN COLISION SOBRE EL CAMINO		**H**	OTRO VEHICULO MOTOR POR ALCANCE
B	VOLCADURA	**J**	VEHICULO MOTOR ESTACIONADO
C	CAIDA DE PASAJERO	**K**	FERROCARRIL
D	INCENDIO	**L**	BICICLETA/MOTOCICLETA
E	OTROS	**M**	ANIMAL
P	CAIDA DE CARGA	**N**	OBJETO FIJO
Q	DESPRENDIMIENTO DE REMOLQUE	**O**	OTROS OBJETOS
COLISION SOBRE EL CAMINO		**S**	SIN DATO
F	PEATON (ATROPELLAMIENTO)		
R	VELOCIDAD EXCESIVA	ACCIDENTES	EQUIVALENTES A DAÑOS MATERIALES
		✝	UN MUERTO = 6 ACCIDENTES
		✡	UN HERIDO = 2 ACCIDENTES

ACCIDENTES POR KILOMETRO
2011

CARRETERA Y TRAMO: Acapulco - Zihuatanejo (MEX-200)

DEL KM: 90+000
AL KM: 135+000

KM	MUERTOS	HERIDOS	DAÑOS MATERIALES (S)	CONDUCTOR	COPAS	PEATON	VEHICULO	CAMION	GANADO	A. NATURAL
90	0	1	35,000	1	0	0	0	0	0	0
	0	0	40,000	1	0	0	0	0	0	0
95	2	1	60,000	2	0	0	0	0	0	0
	0	2	47,000	1	0	0	0	0	0	0
100	0	2	50,000	1	0	0	0	0	0	0
	0	0	40,000	1	0	0	0	0	0	0
	0	3	45,000	2	0	0	0	0	0	0
105	0	0	70,000	1	0	0	0	0	1	0
	0	0	30,000	0	0	0	0	0	1	0
	0	4	87,000	3	0	0	0	0	0	0
	0	1	30,000	1	0	0	0	0	0	0
	0	3	30,000	1	0	0	0	0	0	0
110	0	2	80,000	2	0	0	0	0	0	0
	1	1	27,000	2	0	0	0	0	0	0
115										
120	0	0	20,000	1	0	0	0	0	0	0
	0	1	70,000	2	0	0	0	0	0	0
	0	2	15,000	1	0	0	0	0	0	0
125	5	1	15,000	1	0	0	0	0	0	0
130	0	1	40,000	1	0	0	0	0	0	0

SALIDA del KILOMETRO



N U M E R O Y C L A S I F I C A C I O N D E A C C I D E N T E S

CLAVE	CLASIFICACION DEL ACCIDENTE	CLAVE	CLASIFICACION DEL ACCIDENTE
A	SALIDA DEL CAMINO	COLISION SOBRE EL CAMINO	
		G	OTRO VEHICULO MOTOR EN TRANSITO
SIN COLISION SOBRE EL CAMINO		**H**	OTRO VEHICULO MOTOR POR ALCANCE
B	VOLCADURA	**J**	VEHICULO MOTOR ESTACIONADO
C	CAIDA DE PASAJERO	**K**	FERROCARRIL
D	INCENDIO	**L**	BICICLETA/MOTOCICLETA
E	OTROS	**M**	ANIMAL
P	CAIDA DE CARGA	**N**	OBJETO FIJO
Q	DESPRENDIMIENTO DE REMOLQUE	**O**	OTROS OBJETOS
COLISION SOBRE EL CAMINO		**S**	SIN DATO
F	PEATON (ATROPELLAMIENTO)		
R	VELOCIDAD EXCESIVA	ACCIDENTES	EQUIVALENTES A DAÑOS MATERIALES
		✞	UN MUERTO = 6 ACCIDENTES
		✡	UN HERIDO = 2 ACCIDENTES

DEL KM: 135+000
AL KM: 180+000

KM	MUERTOS	HERIDOS	DAÑOS MATERIALES (S)	CONDUCTOR	COPAS	PEATON	VEHICULO	CAMION	GANADO	A. NATURAL
135										
140										
145		1	0	70,000	1	0	0	0	0	0
150	0	0	10,000	1	0	0	0	0	0	0
155										
160	0	1	40,000	1	0	0	0	0	0	0
	0	0	25,000	1	0	0	0	0	0	0
165										
170	0	1	40,000	1	0	0	0	0	0	0
175										

SALIDA del KILOMETRO

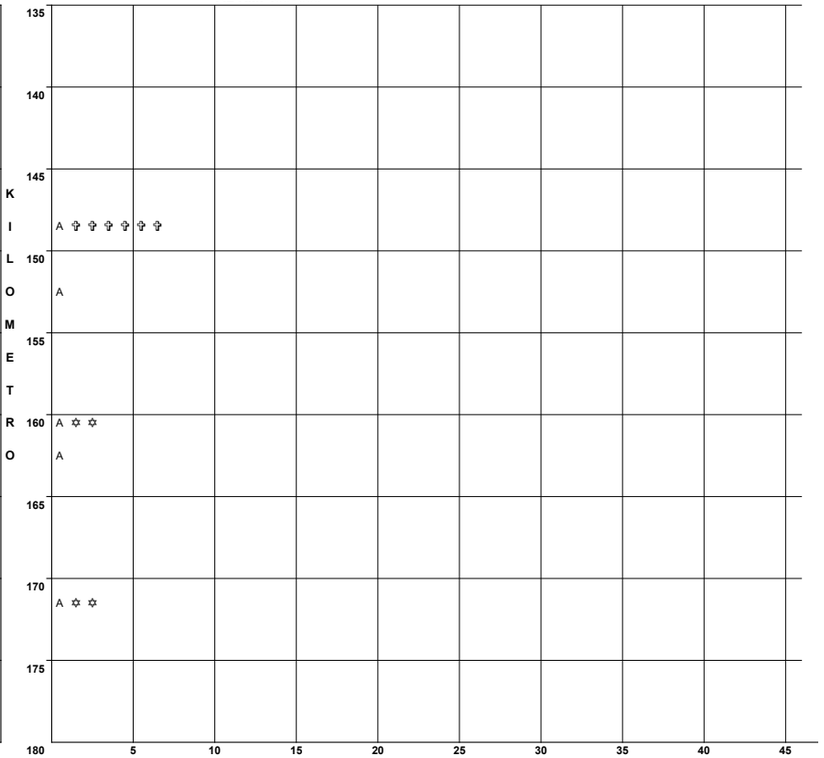

N U M E R O Y C L A S I F I C A C I O N D E A C C I D E N T E S

CLAVE	CLASIFICACION DEL ACCIDENTE	CLAVE	CLASIFICACION DEL ACCIDENTE
A	SALIDA DEL CAMINO	COLISION SOBRE EL CAMINO	
		G	OTRO VEHICULO MOTOR EN TRANSITO
SIN COLISION SOBRE EL CAMINO		**H**	OTRO VEHICULO MOTOR POR ALCANCE
B	VOLCADURA	**J**	VEHICULO MOTOR ESTACIONADO
C	CAIDA DE PASAJERO	**K**	FERROCARRIL
D	INCENDIO	**L**	BICICLETA/MOTOCICLETA
E	OTROS	**M**	ANIMAL
P	CAIDA DE CARGA	**N**	OBJETO FIJO
Q	DESPRENDIMIENTO DE REMOLQUE	**O**	OTROS OBJETOS
COLISION SOBRE EL CAMINO		**S**	SIN DATO
F	PEATON (ATROPELLAMIENTO)		
R	VELOCIDAD EXCESIVA	ACCIDENTES	EQUIVALENTES A DAÑOS MATERIALES
		✞	UN MUERTO = 6 ACCIDENTES
		✡	UN HERIDO = 2 ACCIDENTES

ACCIDENTES POR KILOMETRO
2011

CARRETERA Y TRAMO: Acapulco - Zihuatanejo (MEX-200)

DEL KM: 180+000
AL KM: 225+000

KILOMETRO	SALDOS: MUERTOS	SALDOS: HERIDOS	SALDOS: DAÑOS MATERIALES (S)	CAUSAS: CONDUCTOR	CAUSAS: PEAT O PAS	CAUSAS: VEHICULO	CAUSAS: CAMINO	CAUSAS: GANADO	CAUSAS: A. NATURAL	NUMERO Y CLASIFICACION DE ACCIDENTES
180	1	0	34,000	1	0	0	0	0	0	G ✞ ✞ ✞ ✞ ✞ ✞
	1	15	150,000	1	0	0	0	0	0	A ✞ ✞ ✞ ✞ ✞ ✞ ✡
185										
190										
195										
200										
205										
	0	0	20,000	1	0	0	0	0	0	A
210	1	3	25,000	1	0	0	0	0	0	A ✞ ✞ ✞ ✞ ✞ ✞ ✡ ✡ ✡ ✡ ✡ ✡
	0	0	200,000	2	0	0	0	0	0	A A
215	0	0	42,000	2	0	0	0	0	0	G H
	0	1	70,000	1	0	0	0	0	0	J ✡ ✡
220										
	0	2	75,000	2	0	0	0	0	0	F H ✡ ✡ ✡ ✡
	0	2	45,000	2	0	0	0	0	0	G G ✡ ✡ ✡ ✡
	0	3	40,000	2	0	0	0	0	0	A G ✡ ✡ ✡ ✡ ✡ ✡
225										

Escala: 5 10 15 20 25 30 35 40

N U M E R O   Y   C L A S I F I C A C I O N   D E   A C C I D E N T E S

CLAVE	CLASIFICACION DEL ACCIDENTE	CLAVE	CLASIFICACION DEL ACCIDENTE
A	SALIDA DEL CAMINO		COLISION SOBRE EL CAMINO
		G	OTRO VEHICULO MOTOR EN TRANSITO
SIN COLISION SOBRE EL CAMINO		**H**	OTRO VEHICULO MOTOR POR ALCANCE
B	VOLCADURA	**J**	VEHICULO MOTOR ESTACIONADO
C	CAIDA DE PASAJERO	**K**	FERROCARRIL
D	INCENDIO	**L**	BICICLETA/MOTOCICLETA
E	OTROS	**M**	ANIMAL
P	CAIDA DE CARGA	**N**	OBJETO FIJO
Q	DESPRENDIMIENTO DE REMOLQUE	**O**	OTROS OBJETOS
COLISION SOBRE EL CAMINO		**S**	SIN DATO
F	PEATON (ATROPELLAMIENTO)		
R	VELOCIDAD EXCESIVA		ACCIDENTES EQUIVALENTES A DAÑOS MATERIALES
		✞	UN MUERTO = 6 ACCIDENTES
		✡	UN HERIDO = 2 ACCIDENTES

DEL KM: 225+000
AL KM: 242+900

KILOMETRO	SALDOS: MUERTOS	SALDOS: HERIDOS	SALDOS: DAÑOS MATERIALES (S)	CAUSAS: CONDUCTOR	CAUSAS: PEAT O PAS	CAUSAS: VEHICULO	CAUSAS: CAMINO	CAUSAS: GANADO	CAUSAS: A. NATURAL	NUMERO Y CLASIFICACION DE ACCIDENTES
225										
	4	2	90,000	1	0	0	0	0	0	J ✞ ✡ ✡ ✡ ✡
	0	0	20,000	1	0	0	0	0	0	G
230	0	4	55,000	1	0	0	0	0	0	G ✡ ✡ ✡ ✡ ✡ ✡ ✡ ✡
	0	10	65,000	2	0	0	0	0	0	G H ✡
	0	0	0	0	1	0	0	0	0	F
	0	1	15,000	1	0	0	0	0	0	H ✡ ✡
235	0	5	40,000	1	0	0	0	0	0	G ✡ ✡ ✡ ✡ ✡ ✡ ✡ ✡ ✡ ✡
	1	1	34,000	2	0	0	0	0	0	A N ✞ ✞ ✞ ✞ ✞ ✞ ✡ ✡
	0	1	40,000	1	0	0	0	0	0	G ✡ ✡
240										
245										
250										
255										
260										
265										
270										

Escala: 5 10 15 20 25 30 35 40 45

N U M E R O   Y   C L A S I F I C A C I O N   D E   A C C I D E N T E S

CLAVE	CLASIFICACION DEL ACCIDENTE	CLAVE	CLASIFICACION DEL ACCIDENTE
A	SALIDA DEL CAMINO		COLISION SOBRE EL CAMINO
		G	OTRO VEHICULO MOTOR EN TRANSITO
SIN COLISION SOBRE EL CAMINO		**H**	OTRO VEHICULO MOTOR POR ALCANCE
B	VOLCADURA	**J**	VEHICULO MOTOR ESTACIONADO
C	CAIDA DE PASAJERO	**K**	FERROCARRIL
D	INCENDIO	**L**	BICICLETA/MOTOCICLETA
E	OTROS	**M**	ANIMAL
P	CAIDA DE CARGA	**N**	OBJETO FIJO
Q	DESPRENDIMIENTO DE REMOLQUE	**O**	OTROS OBJETOS
COLISION SOBRE EL CAMINO		**S**	SIN DATO
F	PEATON (ATROPELLAMIENTO)		
R	VELOCIDAD EXCESIVA		ACCIDENTES EQUIVALENTES A DAÑOS MATERIALES
		✞	UN MUERTO = 6 ACCIDENTES
		✡	UN HERIDO = 2 ACCIDENTES

ACCIDENTES POR KILOMETRO
2011

CARRETERA Y TRAMO: C.D. Puente de Ixtla - Iguala (Cuota) Lim. Edos. Mor./Gro - T. C. (Cuernavaca - Chilpancingo) (MEX-091D)

DEL KM: 18+000
AL KM: 60+000

KILOMETRO	MUERTOS	HERIDOS	DAÑOS MATERIALES (S)	COND. CONTROR	PEATON	VEHICULO	CAMINO	GANADO	A. NAT.	A. NAT.
15	0	0	41,742	2	0	0	0	0	0	A G
20	0	1	10,000	1	0	0	0	0	0	G ✡ ✡
25	2	8	150,000	3	0	1	0	0	0	A B G G ✝ ✝ ✝ ✝ ✝ ✝ ✝ ✝ ✝ ✝ ✡ ✡ ✡ ✡ ✡ ✡ ✡ ✡ ✡ ✡ ✡ ✡ ✡ ✡
	1	0	15,000	1	0	0	0	0	0	B ✝ ✝ ✝ ✝ ✝ ✝
	2	3	78,000	2	0	1	0	0	0	A E G ✝ ✝ ✝ ✝ ✝ ✝ ✝ ✝ ✝ ✝ ✡ ✡ ✡ ✡ ✡ ✡
30	1	1	11,741	1	0	0	0	0	0	A ✝ ✝ ✝ ✝ ✝ ✝ ✡ ✡
35	1	0	75,000	1	0	0	0	0	0	G ✝ ✝ ✝ ✝ ✝ ✝
	0	0	30,000	0	0	1	0	0	0	Q
	0	5	27,557	2	0	0	0	0	0	A B ✡ ✡ ✡ ✡ ✡ ✡ ✡ ✡ ✡ ✡
40	0	4	12,555	1	0	0	0	0	0	G ✡ ✡ ✡ ✡ ✡ ✡ ✡ ✡ ✡
	2	0	0	1	0	0	0	0	0	G ✝ ✝ ✝ ✝ ✝ ✝ ✝ ✝ ✝ ✝ ✝ ✝
	0	0	10,000	1	0	0	0	0	0	A
45										
50	1	4	60,000	2	0	0	0	0	0	A G ✝ ✝ ✝ ✝ ✝ ✝ ✡ ✡ ✡ ✡ ✡ ✡ ✡
	0	0	405,000	2	0	0	0	0	0	A Q
	0	0	50,000	1	0	0	0	0	0	A
55	0	2	11,741	1	0	0	0	0	0	H ✡ ✡ ✡ ✡
	0	0	15,000	1	0	0	0	0	0	H
	0	3	40,000	1	0	0	0	0	0	A ✡ ✡ ✡ ✡ ✡ ✡
60										

5 10 15 20 25 30 35

N U M E R O Y C L A S I F I C A C I O N D E A C C I D E N T E S

CLAVE	CLASIFICACION DEL ACCIDENTE	CLAVE	CLASIFICACION DEL ACCIDENTE
A	SALIDA DEL CAMINO	COLISION SOBRE EL CAMINO	
		G	OTRO VEHICULO MOTOR EN TRANSITO
SIN COLISION SOBRE EL CAMINO		**H**	OTRO VEHICULO MOTOR POR ALCANCE
B	VOLCADURA	**J**	VEHICULO MOTOR ESTACIONADO
C	CAIDA DE PASAJERO	**K**	FERROCARRIL
D	INCENDIO	**L**	BICICLETA/MOTOCICLETA
E	OTROS	**M**	ANIMAL
P	CAIDA DE CARGA	**N**	OBJETO FIJO
Q	DESPRENDIMIENTO DE REMOLQUE	**O**	OTROS OBJETOS
COLISION SOBRE EL CAMINO		**S**	SIN DATO
F	PEATON (ATROPELLAMIENTO)		
R	VELOCIDAD EXCESIVA	ACCIDENTES	EQUIVALENTES A DAÑOS MATERIALES
		✝	UN MUERTO = 6 ACCIDENTES
		✡	UN HERIDO = 2 ACCIDENTES

DEL KM: 60+000
AL KM: 62+800

KILOMETRO	MUERTOS	HERIDOS	DAÑOS MATERIALES (S)	COND. CONTROR	PEATON	VEHICULO	CAMINO	GANADO	A. NAT.	A. NAT.
60	0	1	12,553	1	0	0	0	0	0	N ✡ ✡
65										
70										
75										
80										
85										
90										
95										
100										
105										

5 10 15 20 25 30 35 40 45

N U M E R O Y C L A S I F I C A C I O N D E A C C I D E N T E S

CLAVE	CLASIFICACION DEL ACCIDENTE	CLAVE	CLASIFICACION DEL ACCIDENTE
A	SALIDA DEL CAMINO	COLISION SOBRE EL CAMINO	
		G	OTRO VEHICULO MOTOR EN TRANSITO
SIN COLISION SOBRE EL CAMINO		**H**	OTRO VEHICULO MOTOR POR ALCANCE
B	VOLCADURA	**J**	VEHICULO MOTOR ESTACIONADO
C	CAIDA DE PASAJERO	**K**	FERROCARRIL
D	INCENDIO	**L**	BICICLETA/MOTOCICLETA
E	OTROS	**M**	ANIMAL
P	CAIDA DE CARGA	**N**	OBJETO FIJO
Q	DESPRENDIMIENTO DE REMOLQUE	**O**	OTROS OBJETOS
COLISION SOBRE EL CAMINO		**S**	SIN DATO
F	PEATON (ATROPELLAMIENTO)		
R	VELOCIDAD EXCESIVA	ACCIDENTES	EQUIVALENTES A DAÑOS MATERIALES
		✝	UN MUERTO = 6 ACCIDENTES
		✡	UN HERIDO = 2 ACCIDENTES

ACCIDENTES POR KILOMETRO
2011

CARRETERA Y TRAMO: Cd. Altamirano - T. C. (Zihuatanejo - La Mira) (MEX-134)

DEL KM: 0+000
AL KM: 45+000

SALDOS	MUERTOS	HERIDOS	DAÑOS MATERIALES (S)	CONDUCTOR	PEATONES	VEHICULOS	CAMIONES	GANADO	A. NAT. UR. AL	KILOMETRO
	0	1	10,000	1	0	0	0	0	0	0
	0	2	10,500	1	0	0	0	0	0	H ✡ ✡
	0	0	110,000	1	0	0	0	0	0	G ✡ ✡ ✡ ✡
										H
	0	1	31,500	1	0	0	0	0	0	5 G ✡ ✡
	0	3	40,000	1	0	0	0	0	0	G ✡ ✡ ✡ ✡ ✡ ✡
	0	0	15,000	1	0	0	0	0	0	10 A
	0	0	50,000	0	0	1	0	0	0	15 A
										20
										25
										30
										35
										40
										45

5 10 15 20 25 30 35 40 45

N U M E R O Y C L A S I F I C A C I O N D E A C C I D E N T E S

CLAVE	CLASIFICACION DEL ACCIDENTE	CLAVE	CLASIFICACION DEL ACCIDENTE
A	SALIDA DEL CAMINO	COLISION SOBRE EL CAMINO	
		G	OTRO VEHICULO MOTOR EN TRANSITO
SIN COLISION SOBRE EL CAMINO		**H**	OTRO VEHICULO MOTOR POR ALCANCE
B	VOLCADURA	**J**	VEHICULO MOTOR ESTACIONADO
C	CAIDA DE PASAJERO	**K**	FERROCARRIL
D	INCENDIO	**L**	BICICLETA/MOTOCICLETA
E	OTROS	**M**	ANIMAL
P	CAIDA DE CARGA	**N**	OBJETO FIJO
Q	DESPRENDIMIENTO DE REMOLQUE	**O**	OTROS OBJETOS
COLISION SOBRE EL CAMINO		**S**	SIN DATO
F	PEATON (ATROPELLAMIENTO)		
R	VELOCIDAD EXCESIVA	ACCIDENTES	EQUIVALENTES A DAÑOS MATERIALES
		✟	UN MUERTO = 6 ACCIDENTES
		✡	UN HERIDO = 2 ACCIDENTES

DEL KM: 45+000
AL KM: 90+000

SALDOS	MUERTOS	HERIDOS	DAÑOS MATERIALES (S)	CONDUCTOR	PEATONES	VEHICULOS	CAMIONES	GANADO	A. NAT. UR. AL	KILOMETRO
	0	0	20,000	1	0	0	0	0	0	45 A
										50
										55
										60
										65
										70
										75
										80
										85
										90

5 10 15 20 25 30 35 40 45

N U M E R O Y C L A S I F I C A C I O N D E A C C I D E N T E S

CLAVE	CLASIFICACION DEL ACCIDENTE	CLAVE	CLASIFICACION DEL ACCIDENTE
A	SALIDA DEL CAMINO	COLISION SOBRE EL CAMINO	
		G	OTRO VEHICULO MOTOR EN TRANSITO
SIN COLISION SOBRE EL CAMINO		**H**	OTRO VEHICULO MOTOR POR ALCANCE
B	VOLCADURA	**J**	VEHICULO MOTOR ESTACIONADO
C	CAIDA DE PASAJERO	**K**	FERROCARRIL
D	INCENDIO	**L**	BICICLETA/MOTOCICLETA
E	OTROS	**M**	ANIMAL
P	CAIDA DE CARGA	**N**	OBJETO FIJO
Q	DESPRENDIMIENTO DE REMOLQUE	**O**	OTROS OBJETOS
COLISION SOBRE EL CAMINO		**S**	SIN DATO
F	PEATON (ATROPELLAMIENTO)		
R	VELOCIDAD EXCESIVA	ACCIDENTES	EQUIVALENTES A DAÑOS MATERIALES
		✟	UN MUERTO = 6 ACCIDENTES
		✡	UN HERIDO = 2 ACCIDENTES

ACCIDENTES POR KILOMETRO
2011

CARRETERA Y TRAMO: Chilpancingo - Acapulco (MEX-095)

DEL KM: 0+000
AL KM: 45+000

MUERTOS	HERIDOS	DAÑOS MATERIALES (S)	COPTURA	PEATONES	VEHICULOS	CAMINO	GANADO	A. NA. TURA. L	KM	CLAVES
0	3	110,000	3	0	0	0	0	0	0	G J N ✡ ✡ ✡ ✡ ✡ ✡
0	0	21,000	1	0	0	0	0	0		H
1	8	185,000	4	0	0	0	0	0		A A G H ✝ ✝ ✝ ✝ ✝ ✝ ✡ ✡ ✡ ✡ ✡ ✡ ✡ ✡ ✡ ✡ ✡ ✡ ✡ ✡ ✡ ✡
0	0	51,000	1	0	0	0	0	0		H
1	0	23,000	2	0	0	0	0	0		N N ✝ ✝ ✝ ✝ ✝ ✝
0	1	40,000	1	0	0	0	0	0	5	G ✡ ✡
0	1	130,000	3	0	0	0	0	0		G H N ✡ ✡
0	0	16,000	2	0	0	0	0	0		A N
0	7	234,000	8	1	0	0	0	0		F G G G G N N N N ✡ ✡ ✡ ✡ ✡ ✡ ✡ ✡ ✡ ✡ ✡ ✡ ✡ ✡
0	0	95,000	2	0	0	0	0	0		A H
0	2	36,000	2	0	0	0	0	0	10	A A ✡ ✡ ✡ ✡ ✡
0	7	90,000	1	0	0	0	0	0		G ✡ ✡ ✡ ✡ ✡ ✡ ✡ ✡ ✡ ✡ ✡ ✡ ✡ ✡
0	0	30,000	1	0	0	0	0	0		B
1	0	27,000	1	0	0	0	0	0	15	G ✝ ✝ ✝ ✝ ✝ ✝
3	0	100,000	2	0	0	0	0	0		A G ✝ ✝ ✝ ✝ ✝ ✝ ✝ ✝ ✝ ✝ ✝ ✝ ✝ ✝ ✝ ✝ ✝ ✝
1	0	10,000	1	0	0	0	0	0	20	A ✝ ✝ ✝ ✝ ✝ ✝
0	1	40,000	2	0	0	0	0	0		A G ✡ ✡
0	0	200,000	1	0	0	0	0	0		A
2	6	80,000	1	0	0	0	0	0	25	A ✝ ✝ ✝ ✝ ✝ ✝ ✝ ✝ ✝ ✝ ✡ ✡ ✡ ✡ ✡ ✡ ✡ ✡ ✡ ✡
0	2	20,000	1	0	0	0	0	0		A ✡ ✡ ✡ ✡
0	2	210,000	1	0	0	0	0	0	30	G ✡ ✡ ✡ ✡
0	2	95,000	1	0	0	0	0	0		G ✡ ✡ ✡ ✡
									35	
									40	
1	4	20,000	1	0	0	0	0	0		A ✝ ✝ ✝ ✝ ✝ ✝ ✡ ✡ ✡ ✡ ✡ ✡ ✡ ✡

KILOMETRO

SALDOS

NUMERO Y CLASIFICACION DE ACCIDENTES

CLAVE	CLASIFICACION DEL ACCIDENTE	CLAVE	CLASIFICACION DEL ACCIDENTE
A	SALIDA DEL CAMINO	COLISION SOBRE EL CAMINO	
		G	OTRO VEHICULO MOTOR EN TRANSITO
SIN COLISION SOBRE EL CAMINO		**H**	OTRO VEHICULO MOTOR POR ALCANCE
B	VOLCADURA	**J**	VEHICULO MOTOR ESTACIONADO
C	CAIDA DE PASAJERO	**K**	FERROCARRIL
D	INCENDIO	**L**	BICICLETA/MOTOCICLETA
E	OTROS	**M**	ANIMAL
P	CAIDA DE CARGA	**N**	OBJETO FIJO
Q	DESPRENDIMIENTO DE REMOLQUE	**O**	OTROS OBJETOS
COLISION SOBRE EL CAMINO		**S**	SIN DATO
F	PEATON (ATROPELLAMIENTO)		
R	VELOCIDAD EXCESIVA	ACCIDENTES	EQUIVALENTES A DAÑOS MATERIALES
		✝	UN MUERTO = 6 ACCIDENTES
		✡	UN HERIDO = 2 ACCIDENTES

DEL KM: 45+000
AL KM: 90+000

MUERTOS	HERIDOS	DAÑOS MATERIALES (S)	COPTURA	PEATONES	VEHICULOS	CAMINO	GANADO	A. NA. TURA. L	KM	CLAVES
0	1	5,000	1	0	0	0	0	0	45	A ✡ ✡
0	6	105,000	2	0	0	0	0	0		G G ✡ ✡ ✡ ✡ ✡ ✡ ✡ ✡ ✡ ✡ ✡ ✡
0	4	35,000	1	0	0	0	0	0		G ✡ ✡ ✡ ✡ ✡ ✡ ✡ ✡
1	2	70,000	2	0	0	0	0	0		A G ✝ ✝ ✝ ✝ ✝ ✝ ✡ ✡ ✡ ✡
0	0	30,000	1	0	0	0	0	0	50	A
0	1	30,000	1	0	0	0	0	0		A ✡ ✡
0	2	50,000	1	0	0	1	0	0	55	A A ✡ ✡ ✡ ✡
0	0	30,000	1	0	0	0	0	0		G
0	1	8,000	1	0	0	0	0	0	60	G ✡ ✡
0	2	55,000	1	0	0	0	0	0		G ✡ ✡ ✡ ✡
0	0	45,000	1	0	0	0	0	0	65	H
0	0	40,000	1	0	0	0	0	0		A
0	0	15,000	1	0	0	0	0	0	70	A
1	0	60,000	1	0	0	0	0	0	75	A ✝ ✝ ✝ ✝ ✝ ✝
0	5	60,000	1	0	0	0	0	0		G ✡ ✡ ✡ ✡ ✡ ✡ ✡ ✡ ✡ ✡
1	5	40,000	1	0	0	0	0	0	80	G ✝ ✝ ✝ ✝ ✝ ✝ ✡ ✡ ✡ ✡ ✡ ✡ ✡ ✡ ✡
0	0	155,000	1	0	0	0	0	0		B
0	0	60,000	1	0	0	0	0	0	85	G

KILOMETRO

SALDOS

NUMERO Y CLASIFICACION DE ACCIDENTES

CLAVE	CLASIFICACION DEL ACCIDENTE	CLAVE	CLASIFICACION DEL ACCIDENTE
A	SALIDA DEL CAMINO	COLISION SOBRE EL CAMINO	
		G	OTRO VEHICULO MOTOR EN TRANSITO
SIN COLISION SOBRE EL CAMINO		**H**	OTRO VEHICULO MOTOR POR ALCANCE
B	VOLCADURA	**J**	VEHICULO MOTOR ESTACIONADO
C	CAIDA DE PASAJERO	**K**	FERROCARRIL
D	INCENDIO	**L**	BICICLETA/MOTOCICLETA
E	OTROS	**M**	ANIMAL
P	CAIDA DE CARGA	**N**	OBJETO FIJO
Q	DESPRENDIMIENTO DE REMOLQUE	**O**	OTROS OBJETOS
COLISION SOBRE EL CAMINO		**S**	SIN DATO
F	PEATON (ATROPELLAMIENTO)		
R	VELOCIDAD EXCESIVA	ACCIDENTES	EQUIVALENTES A DAÑOS MATERIALES
		✝	UN MUERTO = 6 ACCIDENTES
		✡	UN HERIDO = 2 ACCIDENTES

ACCIDENTES POR KILOMETRO
2011

CARRETERA Y TRAMO: Chilpancingo - Acapulco (MEX-095)

DEL KM: 90+000
AL KM: 135+000

KILOMETRO	MUERTOS	HERIDOS	DAÑOS MATERIALES (S)	COND. CONTRA	PEATONES	VEHICULOS	CAMINO	GANADO	A. NA. TUR. AL.
90	0	0	35,000	1	0	0	0	0	0
95	0	0	52,000	1	0	0	0	0	0
100	0	0	50,000	1	0	0	0	0	0
	0	4	70,000	1	0	0	0	0	0
	0	0	10,000	1	0	0	0	0	0
105									
	0	2	60,000	1	0	0	0	0	0
	0	6	140,000	2	0	0	0	0	0
110	0	1	7,000	1	0	0	0	0	0
	0	1	4,500	1	0	0	0	0	0
	0	0	17,000	1	0	0	0	0	0
	0	0	20,000	1	0	0	0	0	0
115	1	1	130,000	2	0	0	0	0	0
	0	1	95,000	2	0	0	0	0	0
	0	0	25,000	2	0	0	0	0	0
	0	5	53,000	3	0	0	0	0	0
	0	3	66,000	4	0	0	0	0	0

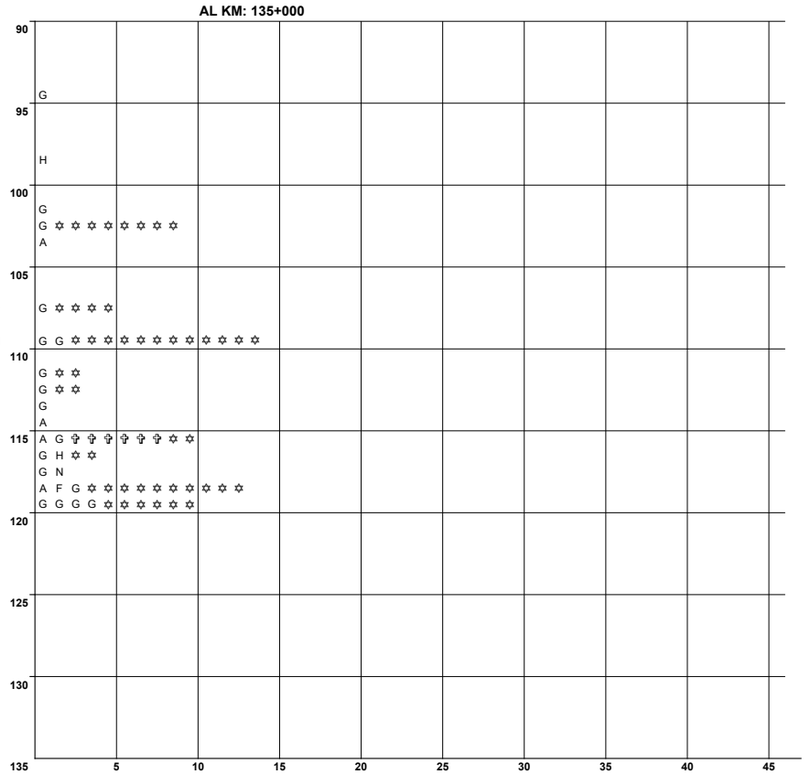

N U M E R O Y C L A S I F I C A C I O N D E A C C I D E N T E S

CLAVE	CLASIFICACION DEL ACCIDENTE	CLAVE	CLASIFICACION DEL ACCIDENTE
A	SALIDA DEL CAMINO	COLISION SOBRE EL CAMINO	
		G	OTRO VEHICULO MOTOR EN TRANSITO
SIN COLISION SOBRE EL CAMINO		**H**	OTRO VEHICULO MOTOR POR ALCANCE
B	VOLCADURA	**J**	VEHICULO MOTOR ESTACIONADO
C	CAIDA DE PASAJERO	**K**	FERROCARRIL
D	INCENDIO	**L**	BICICLETA/MOTOCICLETA
E	OTROS	**M**	ANIMAL
P	CAIDA DE CARGA	**N**	OBJETO FIJO
Q	DESPRENDIMIENTO DE REMOLQUE	**O**	OTROS OBJETOS
COLISION SOBRE EL CAMINO		**S**	SIN DATO
F	PEATON (ATROPELLAMIENTO)		
R	VELOCIDAD EXCESIVA	ACCIDENTES EQUIVALENTES A DAÑOS MATERIALES	
		✞	UN MUERTO = 6 ACCIDENTES
		✡	UN HERIDO = 2 ACCIDENTES

ACCIDENTES POR KILOMETRO
2011

CARRETERA Y TRAMO: Chilpancingo - Chichihualco (MEX-095)

DEL KM: 0+000
AL KM: 45+000

	MUERTOS	HERIDOS	DAÑOS MATERIALES (S)	CONDUCTOR	PEATON	VEHICULO	CAMINO	GANADO	A. NA. TUR. AL	KILOMETRO
SALDOS	0	0	20,000	1	0	0	0	0	0	0
CAUSAS	1	2	105,000	2	0	0	0	0	0	0

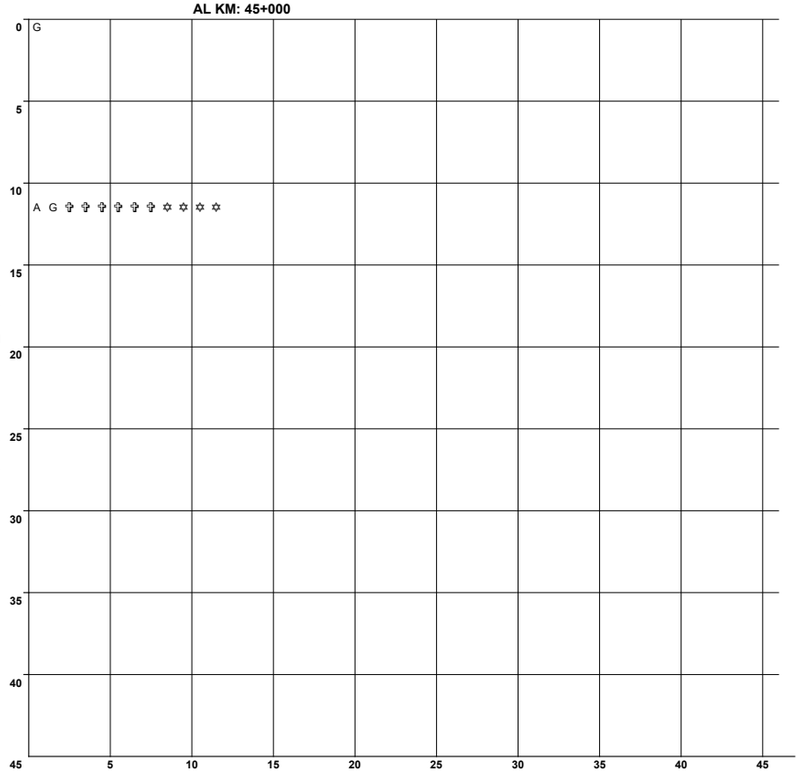

N U M E R O Y C L A S I F I C A C I O N D E A C C I D E N T E S

CLAVE	CLASIFICACION DEL ACCIDENTE	CLAVE	CLASIFICACION DEL ACCIDENTE
A	SALIDA DEL CAMINO	COLISION SOBRE EL CAMINO	
		G	OTRO VEHICULO MOTOR EN TRANSITO
SIN COLISION SOBRE EL CAMINO		**H**	OTRO VEHICULO MOTOR POR ALCANCE
B	VOLCADURA	**J**	VEHICULO MOTOR ESTACIONADO
C	CAIDA DE PASAJERO	**K**	FERROCARRIL
D	INCENDIO	**L**	BICICLETA/MOTOCICLETA
E	OTROS	**M**	ANIMAL
P	CAIDA DE CARGA	**N**	OBJETO FIJO
Q	DESPRENDIMIENTO DE REMOLQUE	**O**	OTROS OBJETOS
COLISION SOBRE EL CAMINO		**S**	SIN DATO
F	PEATON (ATROPELLAMIENTO)		
R	VELOCIDAD EXCESIVA	ACCIDENTES EQUIVALENTES A DAÑOS MATERIALES	
		✝	UN MUERTO = 6 ACCIDENTES
		✡	UN HERIDO = 2 ACCIDENTES

ACCIDENTES POR KILOMETRO
2011

CARRETERA Y TRAMO: Chilpancingo - Jilotepec (MEX-093)

DEL KM: 0+000
AL KM: 45+000

SALDOS	MUERTOS	HERIDOS	DAÑOS MATERIALES (S)	CAUSAS	COND. TOR	PEATON	VEHICULO	CAMION	GANADO	A. NAT.	A. NAT.
0	2		31,500	1	0	0	0	0	0		
0	0		18,000	1	0	0	0	0	0		
0	2		20,000	1	0	0	0	0	0		
0	1		1,100	1	0	0	0	0	0		
1	0		26,500	2	0	0	0	0	0		
0	3		204,600	2	0	0	0	0	0		
2	1		240,000	2	0	0	0	0	0		
0	0		15,000	1	0	0	0	0	0		
0	5		35,000	1	0	0	0	0	0		
0	1		95,000	1	0	0	0	0	0		
2	4		90,000	1	0	0	0	0	0		
1	0		30,000	1	0	0	0	0	0		

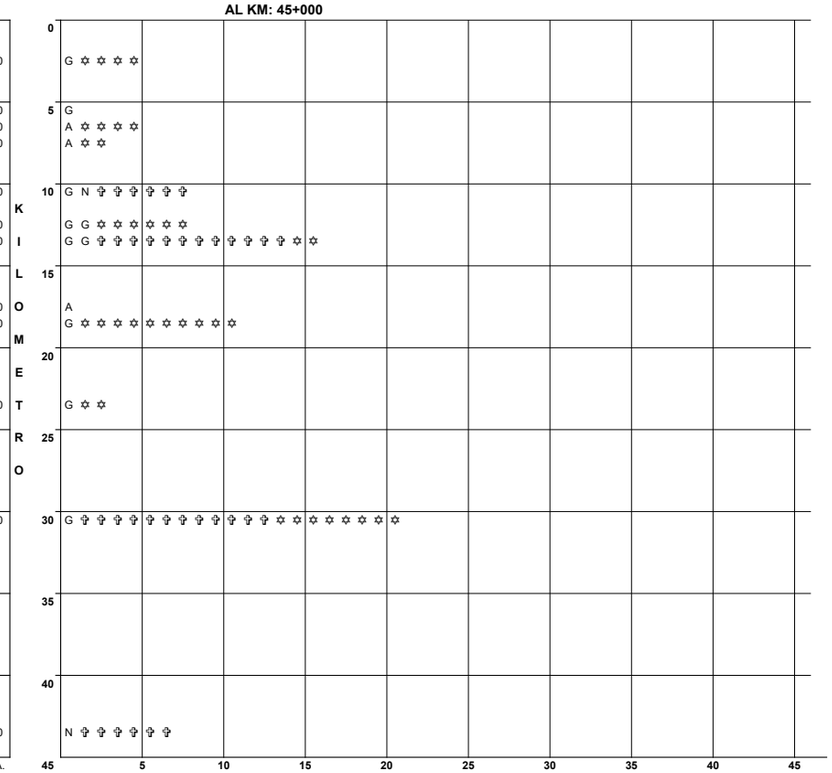

N U M E R O Y C L A S I F I C A C I O N D E A C C I D E N T E S

CLAVE	CLASIFICACION DEL ACCIDENTE	CLAVE	CLASIFICACION DEL ACCIDENTE
A	SALIDA DEL CAMINO		COLISION SOBRE EL CAMINO
		G	OTRO VEHICULO MOTOR EN TRANSITO
SIN COLISION SOBRE EL CAMINO		**H**	OTRO VEHICULO MOTOR POR ALCANCE
B	VOLCADURA	**J**	VEHICULO MOTOR ESTACIONADO
C	CAIDA DE PASAJERO	**K**	FERROCARRIL
D	INCENDIO	**L**	BICICLETA/MOTOCICLETA
E	OTROS	**M**	ANIMAL
P	CAIDA DE CARGA	**N**	OBJETO FIJO
Q	DESPRENDIMIENTO DE REMOLQUE	**O**	OTROS OBJETOS
COLISION SOBRE EL CAMINO		**S**	SIN DATO
F	PEATON (ATROPELLAMIENTO)		
R	VELOCIDAD EXCESIVA	ACCIDENTES	EQUIVALENTES A DAÑOS MATERIALES
		✞	UN MUERTO = 6 ACCIDENTES
		✡	UN HERIDO = 2 ACCIDENTES

DEL KM: 45+000
AL KM: 90+000

SALDOS	MUERTOS	HERIDOS	DAÑOS MATERIALES (S)	CAUSAS	COND. TOR	PEATON	VEHICULO	CAMION	GANADO	A. NAT.	A. NAT.
0	0		25,000	1	0	0	0	0	0		
0	0		40,000	2	0	0	0	0	0		
0	1		125,000	2	0	0	0	0	0		
0	0		50,000	1	0	0	0	0	0		
0	0		60,000	1	0	0	0	0	0		
0	3		21,000	1	0	0	0	0	0		
0	1		10,000	1	0	0	0	0	0		
0	2		210,000	2	0	0	0	0	0		

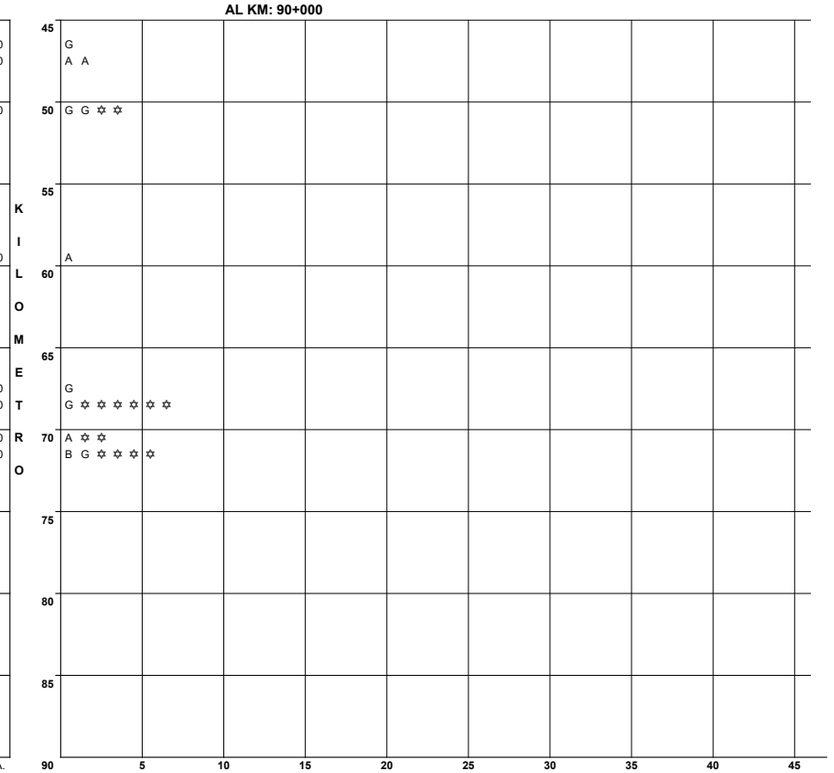

N U M E R O Y C L A S I F I C A C I O N D E A C C I D E N T E S

CLAVE	CLASIFICACION DEL ACCIDENTE	CLAVE	CLASIFICACION DEL ACCIDENTE
A	SALIDA DEL CAMINO		COLISION SOBRE EL CAMINO
		G	OTRO VEHICULO MOTOR EN TRANSITO
SIN COLISION SOBRE EL CAMINO		**H**	OTRO VEHICULO MOTOR POR ALCANCE
B	VOLCADURA	**J**	VEHICULO MOTOR ESTACIONADO
C	CAIDA DE PASAJERO	**K**	FERROCARRIL
D	INCENDIO	**L**	BICICLETA/MOTOCICLETA
E	OTROS	**M**	ANIMAL
P	CAIDA DE CARGA	**N**	OBJETO FIJO
Q	DESPRENDIMIENTO DE REMOLQUE	**O**	OTROS OBJETOS
COLISION SOBRE EL CAMINO		**S**	SIN DATO
F	PEATON (ATROPELLAMIENTO)		
R	VELOCIDAD EXCESIVA	ACCIDENTES	EQUIVALENTES A DAÑOS MATERIALES
		✞	UN MUERTO = 6 ACCIDENTES
		✡	UN HERIDO = 2 ACCIDENTES

ACCIDENTES POR KILOMETRO
2011

CARRETERA Y TRAMO: Chilpancingo - Jilotepec (MEX-093)

DEL KM: 90+000
AL KM: 135+000

KILOMETRO	MUERTOS	HERIDOS	DAÑOS MATERIALES (S)	CONDUCTOR	PEATON	VEHICULO	CAMINO	GANADO	A. NAT.	A. NAT.
95	0	0	50,000	1	0	0	0	0	0	
100	0	1	40,000	1	0	0	0	0	0	
	0	0	15,000	1	0	0	0	0	0	
115	0	0	20,000	1	0	0	0	0	0	
120	0	0	25,000	1	0	0	0	0	0	
	3	4	40,000	1	0	0	0	0	0	

NUMERO Y CLASIFICACION DE ACCIDENTES

CLAVE	CLASIFICACION DEL ACCIDENTE	CLAVE	CLASIFICACION DEL ACCIDENTE
A	SALIDA DEL CAMINO	COLISION SOBRE EL CAMINO	
		G	OTRO VEHICULO MOTOR EN TRANSITO
SIN COLISION SOBRE EL CAMINO		**H**	OTRO VEHICULO MOTOR POR ALCANCE
B	VOLCADURA	**J**	VEHICULO MOTOR ESTACIONADO
C	CAIDA DE PASAJERO	**K**	FERROCARRIL
D	INCENDIO	**L**	BICICLETA/MOTOCICLETA
E	OTROS	**M**	ANIMAL
P	CAIDA DE CARGA	**N**	OBJETO FIJO
Q	DESPRENDIMIENTO DE REMOLQUE	**O**	OTROS OBJETOS
COLISION SOBRE EL CAMINO		**S**	SIN DATO
F	PEATON (ATROPELLAMIENTO)		
R	VELOCIDAD EXCESIVA	ACCIDENTES	EQUIVALENTES A DAÑOS MATERIALES
		✝	UN MUERTO = 6 ACCIDENTES
		✡	UN HERIDO = 2 ACCIDENTES

DEL KM: 135+000
AL KM: 180+000

KILOMETRO	MUERTOS	HERIDOS	DAÑOS MATERIALES (S)	CONDUCTOR	PEATON	VEHICULO	CAMINO	GANADO	A. NAT.	A. NAT.
140	0	0	33,000	1	0	0	0	0	0	
	0	0	40,000	0	0	1	0	0	0	
145	1	0	25,000	1	0	0	0	0	0	
	0	6	40,000	1	0	0	0	0	0	
	0	0	40,000	1	0	0	0	0	0	
150	0	0	40,000	1	0	0	0	0	0	
155	1	0	150,000	1	0	0	0	0	0	
	0	5	60,000	1	0	0	0	0	0	
160	0	0	128,000	2	0	0	0	0	0	
165	1	3	50,000	1	0	0	0	0	0	
170	1	1	35,000	1	0	0	0	0	0	

NUMERO Y CLASIFICACION DE ACCIDENTES

CLAVE	CLASIFICACION DEL ACCIDENTE	CLAVE	CLASIFICACION DEL ACCIDENTE
A	SALIDA DEL CAMINO	COLISION SOBRE EL CAMINO	
		G	OTRO VEHICULO MOTOR EN TRANSITO
SIN COLISION SOBRE EL CAMINO		**H**	OTRO VEHICULO MOTOR POR ALCANCE
B	VOLCADURA	**J**	VEHICULO MOTOR ESTACIONADO
C	CAIDA DE PASAJERO	**K**	FERROCARRIL
D	INCENDIO	**L**	BICICLETA/MOTOCICLETA
E	OTROS	**M**	ANIMAL
P	CAIDA DE CARGA	**N**	OBJETO FIJO
Q	DESPRENDIMIENTO DE REMOLQUE	**O**	OTROS OBJETOS
COLISION SOBRE EL CAMINO		**S**	SIN DATO
F	PEATON (ATROPELLAMIENTO)		
R	VELOCIDAD EXCESIVA	ACCIDENTES	EQUIVALENTES A DAÑOS MATERIALES
		✝	UN MUERTO = 6 ACCIDENTES
		✡	UN HERIDO = 2 ACCIDENTES

ACCIDENTES POR KILOMETRO
2011

CARRETERA Y TRAMO: Chilpancingo - Jilotepec (MEX-093)

DEL KM: 180+000
AL KM: 225+000

SALDOS	MUERTOS	HERIDOS	DAÑOS MATERIALES (S)	CAUSAS	CONDUCTOR	PEATONES	VEHICULOS	CAMINOS	GANADO	A. NA. TUR. AL	KILOMETRO
	0	4	45,000		1	0	0	0	0	0	180–185
	0	2	2,000		1	0	0	0	0	0	
	0	9	120,000		3	0	0	0	0	0	185–190
	1	5	65,000		2	0	0	0	0	0	190–195
	0	2	60,000		1	0	0	0	0	0	
	0	1	49,000		1	0	0	0	1	0	
	0	0	20,000		1	0	0	0	0	0	
	0	0	29,000		1	0	0	0	0	0	200–205
	0	1	10,000		1	0	0	0	0	0	
	0	0	20,000		1	0	0	0	0	0	
	0	0	15,000		1	0	0	0	0	0	
	0	0	20,000		1	0	0	0	0	0	210–215
											215–220
											220–225

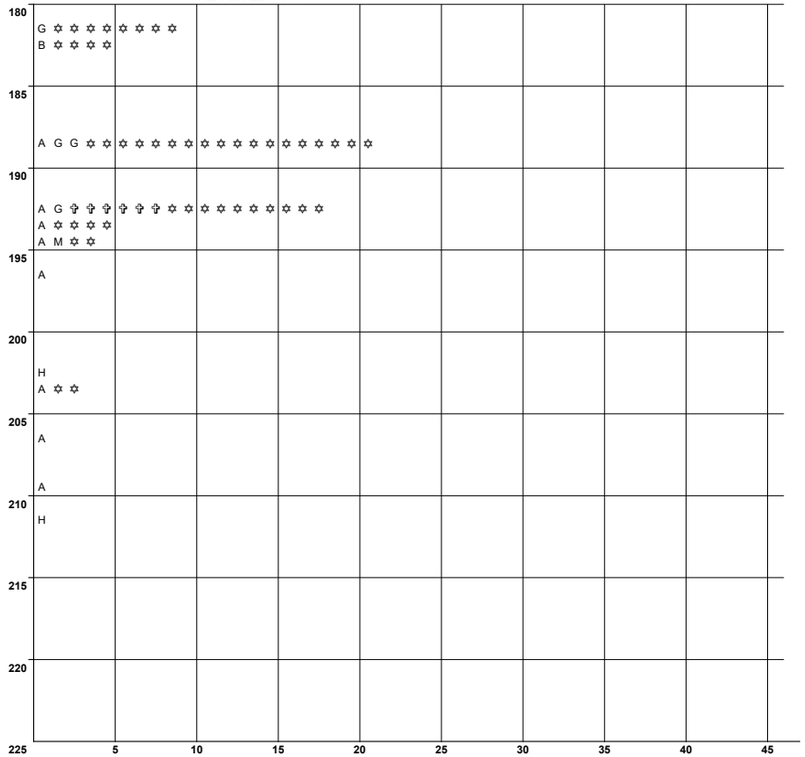

N U M E R O Y C L A S I F I C A C I O N D E A C C I D E N T E S

CLAVE	CLASIFICACION DEL ACCIDENTE	CLAVE	CLASIFICACION DEL ACCIDENTE
A	SALIDA DEL CAMINO	COLISION SOBRE EL CAMINO	
		G	OTRO VEHICULO MOTOR EN TRANSITO
SIN COLISION SOBRE EL CAMINO		**H**	OTRO VEHICULO MOTOR POR ALCANCE
B	VOLCADURA	**J**	VEHICULO MOTOR ESTACIONADO
C	CAIDA DE PASAJERO	**K**	FERROCARRIL
D	INCENDIO	**L**	BICICLETA/MOTOCICLETA
E	OTROS	**M**	ANIMAL
P	CAIDA DE CARGA	**N**	OBJETO FIJO
Q	DESPRENDIMIENTO DE REMOLQUE	**O**	OTROS OBJETOS
COLISION SOBRE EL CAMINO		**S**	SIN DATO
F	PEATON (ATROPELLAMIENTO)		
R	VELOCIDAD EXCESIVA	ACCIDENTES EQUIVALENTES A DAÑOS MATERIALES	
		✞	UN MUERTO = 6 ACCIDENTES
		✡	UN HERIDO = 2 ACCIDENTES

ACCIDENTES POR KILOMETRO
2011

CARRETERA Y TRAMO: Cuernavaca - Acapulco (Cuota) Lim. Edos. Mor./Gro. - T. C. (Chilpancingo - Acapulco (Ent. La Venta)) (MEX-095D)

DEL KM: 151+000
AL KM: 195+000

KILOMETRO	MUERTOS	HERIDOS	DAÑOS MATERIALES (S)	CONDUCTOR	COPILOTO	PEATON	VEHICULO	CAMION	GANADO	A. NAL.	A. TUR.
150	0	0	80,000	1	0	0	0	0	0		
155	0	3	105,000	1	0	0	0	0	0		
	0	0	50,000	1	0	0	0	0	0		
	0	0	100,000	1	0	0	0	0	0		
160	0	0	300,000	0	0	0	1	0	0		
165	2	4	113,000	3	0	0	0	0	0		
170	0	2	148,000	1	0	0	0	1	0		
	1	11	375,500	2	0	1	0	0	0		
	0	0	120,000	1	0	0	1	0	0		
	1	3	103,000	1	0	1	0	0	0		
175	6	9	360,000	4	0	0	0	0	0	15	
	3	5	630,000	1	0	1	0	0	0		
	1	2	170,000	1	0	0	0	0	0		
180	0	3	95,000	2	0	0	0	0	0		
185	1	2	30,000	1	0	0	0	0	0		
	0	0	140,000	2	0	0	0	0	0		
190	0	0	85,000	1	0	0	0	0	0		
	0	3	340,000	1	0	0	0	0	0		
	0	3	110,000	1	0	0	0	0	0		

NUMERO Y CLASIFICACION DE ACCIDENTES

CLAVE	CLASIFICACION DEL ACCIDENTE	CLAVE	CLASIFICACION DEL ACCIDENTE
A	SALIDA DEL CAMINO		COLISION SOBRE EL CAMINO
		G	OTRO VEHICULO MOTOR EN TRANSITO
SIN COLISION SOBRE EL CAMINO		**H**	OTRO VEHICULO MOTOR POR ALCANCE
B	VOLCADURA	**J**	VEHICULO MOTOR ESTACIONADO
C	CAIDA DE PASAJERO	**K**	FERROCARRIL
D	INCENDIO	**L**	BICICLETA/MOTOCICLETA
E	OTROS	**M**	ANIMAL
P	CAIDA DE CARGA	**N**	OBJETO FIJO
Q	DESPRENDIMIENTO DE REMOLQUE	**O**	OTROS OBJETOS
COLISION SOBRE EL CAMINO		**S**	SIN DATO
F	PEATON (ATROPELLAMIENTO)		
R	VELOCIDAD EXCESIVA	ACCIDENTES	EQUIVALENTES A DAÑOS MATERIALES
		✝	UN MUERTO = 6 ACCIDENTES
		✡	UN HERIDO = 2 ACCIDENTES

DEL KM: 195+000
AL KM: 240+000

KILOMETRO	MUERTOS	HERIDOS	DAÑOS MATERIALES (S)	CONDUCTOR	COPILOTO	PEATON	VEHICULO	CAMION	GANADO	A. NAL.	A. TUR.
195	1	0	100,000	1	0	0	0	0	0		
	0	0	120,000	1	0	0	0	0	0		
200	0	0	400,000	0	0	1	0	0	0		
	0	7	33,000	1	0	1	0	0	0		
205	1	7	60,000	2	0	0	0	0	0		
210	0	2	85,000	1	0	1	0	0	0		
	0	3	100,000	1	0	0	0	0	0		
	0	7	362,000	3	0	0	0	1	0		
	1	7	330,000	2	0	2	0	0	0		
215	0	0	50,000	0	0	1	0	0	0		
	0	10	160,000	4	0	0	0	0	0		
	0	11	250,000	5	0	0	0	0	0		
220	0	0	40,000	1	0	0	0	0	0		
	1	4	110,000	1	0	0	0	0	0		
	0	4	90,000	1	0	0	0	0	0		
225	1	1	20,000	0	0	0	1	0	0		
230	0	0	15,000	1	0	0	0	0	0		
	3	2	116,000	3	0	0	0	0	0		
	0	5	140,000	3	0	0	0	0	0		
235	0	3	55,000	1	0	1	0	0	0		
	0	3	15,000	1	0	0	0	0	0		
	0	1	40,000	1	0	0	0	0	0		
	0	1	20,000	1	0	0	0	0	0		

NUMERO Y CLASIFICACION DE ACCIDENTES

CLAVE	CLASIFICACION DEL ACCIDENTE	CLAVE	CLASIFICACION DEL ACCIDENTE
A	SALIDA DEL CAMINO		COLISION SOBRE EL CAMINO
		G	OTRO VEHICULO MOTOR EN TRANSITO
SIN COLISION SOBRE EL CAMINO		**H**	OTRO VEHICULO MOTOR POR ALCANCE
B	VOLCADURA	**J**	VEHICULO MOTOR ESTACIONADO
C	CAIDA DE PASAJERO	**K**	FERROCARRIL
D	INCENDIO	**L**	BICICLETA/MOTOCICLETA
E	OTROS	**M**	ANIMAL
P	CAIDA DE CARGA	**N**	OBJETO FIJO
Q	DESPRENDIMIENTO DE REMOLQUE	**O**	OTROS OBJETOS
COLISION SOBRE EL CAMINO		**S**	SIN DATO
F	PEATON (ATROPELLAMIENTO)		
R	VELOCIDAD EXCESIVA	ACCIDENTES	EQUIVALENTES A DAÑOS MATERIALES
		✝	UN MUERTO = 6 ACCIDENTES
		✡	UN HERIDO = 2 ACCIDENTES

ACCIDENTES POR KILOMETRO
2011

CARRETERA Y TRAMO: Cuernavaca - Acapulco (Cuota) Lim. Edos. Mor./Gro. - T. C. (Chilpancingo - Acapulco (Ent. La Venta)) (MEX-095D)

DEL KM: 240+000
AL KM: 285+000

SALIDA DE CAMINO	MUERTOS	HERIDOS	DAÑOS MATERIALES (S)	CONDUCTOR	PEATON	VEHICULO	CAMION	GANADO	A. NAT. A.	KILOMETRO	Clave
	0	1	25,000	1	0	0	0	0	0	240	A ✡ ✡
	1	1	90,000	2	0	0	0	0	0		A N ✞ ✞ ✞ ✞ ✞ ✞ ✞ ✡ ✡
										245	
	3	4	30,000	1	0	0	0	0	0	250	N ✞ ✞ ✞ ✞ ✞ ✞ ✞ ✞ ✞ ✞ ✞ ✞ ✞ ✞ ✞ ✡ ✡ ✡ ✡ ✡ ✡ ✡
	1	4	30,000	1	0	0	0	0	0		A ✞ ✞ ✞ ✞ ✞ ✞ ✡ ✡ ✡ ✡ ✡ ✡ ✡ ✡ ✡
										255	
	0	0	100,000	0	0	0	1	0	0		O
	0	3	100,000	2	0	0	0	0	0	260	N N ✡ ✡ ✡ ✡ ✡ ✡
	1	0	15,000	1	0	0	0	0	0		A ✞ ✞ ✞ ✞ ✞ ✞
										265	
	0	0	5,000	1	0	0	0	0	0		N
	0	0	30,000	1	0	0	0	0	0		N
										270	
										275	
	0	2	25,000	1	0	0	0	0	0		A ✡ ✡ ✡ ✡
	1	1	45,000	1	0	0	0	0	0	280	H ✞ ✞ ✞ ✞ ✞ ✞ ✡ ✡
	2	1	65,000	1	0	0	1	0	0		N O ✞ ✞ ✞ ✞ ✞ ✞ ✞ ✞ ✞ ✞ ✡ ✡

285 5 10 15 20 25 30 35 40 45

N U M E R O Y C L A S I F I C A C I O N D E A C C I D E N T E S

CLAVE	CLASIFICACION DEL ACCIDENTE	CLAVE	CLASIFICACION DEL ACCIDENTE
A	SALIDA DEL CAMINO		COLISION SOBRE EL CAMINO
		G	OTRO VEHICULO MOTOR EN TRANSITO
SIN COLISION SOBRE EL CAMINO		**H**	OTRO VEHICULO MOTOR POR ALCANCE
B	VOLCADURA	**J**	VEHICULO MOTOR ESTACIONADO
C	CAIDA DE PASAJERO	**K**	FERROCARRIL
D	INCENDIO	**L**	BICICLETA/MOTOCICLETA
E	OTROS	**M**	ANIMAL
P	CAIDA DE CARGA	**N**	OBJETO FIJO
Q	DESPRENDIMIENTO DE REMOLQUE	**O**	OTROS OBJETOS
COLISION SOBRE EL CAMINO		**S**	SIN DATO
F	PEATON (ATROPELLAMIENTO)		
R	VELOCIDAD EXCESIVA	ACCIDENTES	EQUIVALENTES A DAÑOS MATERIALES
		✞	UN MUERTO = 6 ACCIDENTES
		✡	UN HERIDO = 2 ACCIDENTES

DEL KM: 285+000
AL KM: 330+000

SALIDA DE CAMINO	MUERTOS	HERIDOS	DAÑOS MATERIALES (S)	CONDUCTOR	PEATON	VEHICULO	CAMION	GANADO	A. NAT. A.	KILOMETRO	Clave
	0	0	20,000	1	0	0	0	0	0	285	
	0	0	20,000	1	0	0	0	0	0		H
											N
	0	4	40,000	1	0	0	0	0	0	290	N ✡ ✡ ✡ ✡ ✡ ✡ ✡ ✡
	1	2	60,000	1	0	0	0	0	0		N ✞ ✞ ✞ ✞ ✞ ✞ ✡ ✡ ✡ ✡
	0	2	55,000	1	0	0	0	0	0		H ✡ ✡ ✡ ✡
	0	0	100,000	1	0	0	0	0	0		N
										295	
	1	0	40,000	1	0	0	0	0	0		A ✞ ✞ ✞ ✞ ✞ ✞
	0	0	40,000	0	0	0	1	0	0	300	O
	0	1	117,000	2	0	0	0	0	0		A N ✡ ✡
	0	0	100,000	1	0	0	0	0	0		N
	0	2	150,000	1	0	0	0	0	0		J ✡ ✡ ✡ ✡
	0	4	125,000	3	0	0	0	0	0	305	A B H ✡ ✡ ✡ ✡ ✡ ✡ ✡ ✡
	0	3	40,000	1	0	0	0	0	0		N ✡ ✡ ✡ ✡ ✡ ✡
	1	1	30,000	1	0	0	0	0	0	310	A ✞ ✞ ✞ ✞ ✞ ✞ ✡ ✡
	0	0	25,000	1	0	0	0	0	0		H
	0	3	110,000	1	0	0	1	1	0		A M O ✡ ✡ ✡ ✡ ✡ ✡
	0	0	130,000	2	0	0	0	0	0	315	N N
	0	2	20,000	1	0	0	0	0	0		H ✡ ✡ ✡ ✡
	0	2	225,000	2	0	0	0	0	0		H N ✡ ✡ ✡ ✡
	1	4	175,000	2	0	0	0	0	0	320	A G ✞ ✞ ✞ ✞ ✞ ✞ ✡ ✡ ✡ ✡ ✡ ✡ ✡
	0	0	100,000	1	0	0	0	0	0		N
	0	0	100,000	1	0	0	0	0	0		A
	0	1	15,000	1	0	0	0	0	0		N ✡ ✡
	0	0	150,000	0	0	1	0	0	0		D
	0	0	30,000	1	0	0	0	0	0	325	N
	0	5	60,000	1	0	0	0	0	0		H ✡ ✡ ✡ ✡ ✡ ✡ ✡ ✡ ✡ ✡
	0	1	45,000	1	0	0	0	0	0		G ✡ ✡

330 5 10 15 20 25 30 35 40 45

N U M E R O Y C L A S I F I C A C I O N D E A C C I D E N T E S

CLAVE	CLASIFICACION DEL ACCIDENTE	CLAVE	CLASIFICACION DEL ACCIDENTE
A	SALIDA DEL CAMINO		COLISION SOBRE EL CAMINO
		G	OTRO VEHICULO MOTOR EN TRANSITO
SIN COLISION SOBRE EL CAMINO		**H**	OTRO VEHICULO MOTOR POR ALCANCE
B	VOLCADURA	**J**	VEHICULO MOTOR ESTACIONADO
C	CAIDA DE PASAJERO	**K**	FERROCARRIL
D	INCENDIO	**L**	BICICLETA/MOTOCICLETA
E	OTROS	**M**	ANIMAL
P	CAIDA DE CARGA	**N**	OBJETO FIJO
Q	DESPRENDIMIENTO DE REMOLQUE	**O**	OTROS OBJETOS
COLISION SOBRE EL CAMINO		**S**	SIN DATO
F	PEATON (ATROPELLAMIENTO)		
R	VELOCIDAD EXCESIVA	ACCIDENTES	EQUIVALENTES A DAÑOS MATERIALES
		✞	UN MUERTO = 6 ACCIDENTES
		✡	UN HERIDO = 2 ACCIDENTES

ACCIDENTES POR KILOMETRO
2011

CARRETERA Y TRAMO: Cuernavaca - Acapulco (Cuota) Lim. Edos. Mor./Gro. - T. C. (Chilpancingo - Acapulco (Ent. La Venta)) (MEX-095D)

DEL KM: 330+000
AL KM: 375+000

SALDOS	MUERTOS	HERIDOS	DAÑOS MATERIALES (S)	CONDUCTOR	PEATON	VEHICULO	CAMION	GANADO	A. NA. TUR. AL.	KILOMETRO	
	3	1	35,000	1	0	0	0	0	0	330	A ✝ ✝ ✝ ✝ ✝ ✝ ✝ ✝ ✝ ✝ ✝ ✝ ✝ ✝ ✝ ✝ ✡ ✡
	0	1	2,000	1	0	0	0	0	0		N ✡ ✡
	2	0	130,000	1	0	0	0	0	0	335	G ✝ ✝ ✝ ✝ ✝ ✝ ✝ ✝ ✝ ✝ ✝ ✝
	0	1	40,000	1	0	0	0	0	0	340	N ✡ ✡
	1	5	235,000	3	0	0	0	0	0		A A A ✝ ✝ ✝ ✝ ✝ ✝ ✡ ✡ ✡ ✡ ✡ ✡ ✡ ✡ ✡ ✡
	0	1	65,000	0	0	0	0	2	0		M M ✡ ✡
	0	0	50,000	0	0	1	0	0	0	345	N
	0	2	50,000	1	0	0	0	0	0		H ✡ ✡ ✡ ✡
	0	5	230,000	1	0	0	0	0	0		H ✡ ✡ ✡ ✡ ✡ ✡ ✡ ✡ ✡ ✡ ✡
	0	10	240,000	4	0	0	0	0	0	350	A B N N ✡
	1	2	50,000	1	0	1	0	0	0	355	L N ✝ ✝ ✝ ✝ ✝ ✝ ✡ ✡ ✡ ✡
	0	1	80,000	2	0	0	0	0	0		G G ✡ ✡
										360	
	0	7	50,000	1	0	0	0	0	0	365	H ✡ ✡ ✡ ✡ ✡ ✡ ✡ ✡ ✡ ✡ ✡ ✡ ✡ ✡ ✡ ✡
	1	0	10,000	1	0	0	0	0	0		G ✝ ✝ ✝ ✝ ✝ ✝
	1	0	5,000	0	1	0	0	0	0		F ✝ ✝ ✝ ✝ ✝ ✝
	1	0	45,000	2	0	0	0	0	0		H N ✝ ✝ ✝ ✝ ✝ ✝
										370	
										375	

5 10 15 20 25 30 35 40 45

N U M E R O Y C L A S I F I C A C I O N D E A C C I D E N T E S

CLAVE	CLASIFICACION DEL ACCIDENTE	CLAVE	CLASIFICACION DEL ACCIDENTE
A	SALIDA DEL CAMINO	COLISION SOBRE EL CAMINO	
		G	OTRO VEHICULO MOTOR EN TRANSITO
SIN COLISION SOBRE EL CAMINO		**H**	OTRO VEHICULO MOTOR POR ALCANCE
B	VOLCADURA	**J**	VEHICULO MOTOR ESTACIONADO
C	CAIDA DE PASAJERO	**K**	FERROCARRIL
D	INCENDIO	**L**	BICICLETA/MOTOCICLETA
E	OTROS	**M**	ANIMAL
P	CAIDA DE CARGA	**N**	OBJETO FIJO
Q	DESPRENDIMIENTO DE REMOLQUE	**O**	OTROS OBJETOS
COLISION SOBRE EL CAMINO		**S**	SIN DATO
F	PEATON (ATROPELLAMIENTO)		
R	VELOCIDAD EXCESIVA	ACCIDENTES EQUIVALENTES A DAÑOS MATERIALES	
		✝	UN MUERTO = 6 ACCIDENTES
		✡	UN HERIDO = 2 ACCIDENTES

ACCIDENTES POR KILOMETRO
2011

CARRETERA Y TRAMO: Cuernavaca - Chilpancingo Lim. Edos. Mor./Gro. - Chilpancingo (MEX-095)

DEL KM: 57+000
AL KM: 100+000

KILOMETRO	MUERTOS	HERIDOS	DAÑOS MATERIALES (S)	CONDUCTOR	COPAS	PEATON	VEHICULO	CAMION	GANADO	A. DATUR.	NA. TUR. AL
55											
60											
65	0	0	5,000	1	0	0	0	0	0	0	
	0	3	58,000	3	0	0	0	0	0	0	
	0	8	125,000	2	0	0	0	1	0	0	
	0	9	69,800	4	0	0	0	0	0	0	
70	1	0	16,500	1	0	0	0	0	0	0	
	0	0	15,000	1	0	0	0	0	0	0	
	0	2	30,000	1	0	0	0	0	0	0	
75	0	1	1,000	1	0	0	0	0	0	0	
	0	0	0	1	0	0	0	0	0	0	
80	0	0	10,000	1	0	0	0	0	0	0	
	0	2	2,000	1	0	0	0	0	0	0	
85	0	0	6,000	1	0	0	0	0	0	0	
	0	1	20,000	1	0	0	0	0	0	0	
90	0	0	30,000	1	0	0	0	0	0	0	
95											
100											

SALIDA DEL CAMINO



N U M E R O Y C L A S I F I C A C I O N D E A C C I D E N T E S

CLAVE	CLASIFICACION DEL ACCIDENTE	CLAVE	CLASIFICACION DEL ACCIDENTE
A	SALIDA DEL CAMINO		COLISION SOBRE EL CAMINO
		G	OTRO VEHICULO MOTOR EN TRANSITO
SIN COLISION SOBRE EL CAMINO		**H**	OTRO VEHICULO MOTOR POR ALCANCE
B	VOLCADURA	**J**	VEHICULO MOTOR ESTACIONADO
C	CAIDA DE PASAJERO	**K**	FERROCARRIL
D	INCENDIO	**L**	BICICLETA/MOTOCICLETA
E	OTROS	**M**	ANIMAL
P	CAIDA DE CARGA	**N**	OBJETO FIJO
Q	DESPRENDIMIENTO DE REMOLQUE	**O**	OTROS OBJETOS
COLISION SOBRE EL CAMINO		**S**	SIN DATO
F	PEATON (ATROPELLAMIENTO)		
R	VELOCIDAD EXCESIVA	ACCIDENTES	EQUIVALENTES A DAÑOS MATERIALES
		✝	UN MUERTO = 6 ACCIDENTES
		✡	UN HERIDO = 2 ACCIDENTES

DEL KM: 100+000
AL KM: 145+000

KILOMETRO	MUERTOS	HERIDOS	DAÑOS MATERIALES (S)	CONDUCTOR	COPAS	PEATON	VEHICULO	CAMION	GANADO	A. DATUR.	NA. TUR. AL
100	0	2	80,000	1	0	0	0	0	0	0	
	0	5	65,000	1	0	0	0	0	0	0	
	0	5	180,000	2	0	0	0	0	0	0	
105	0	5	50,000	1	0	0	0	0	0	0	
	0	2	23,000	1	0	0	0	0	0	0	
	0	4	80,000	1	0	1	0	0	0	0	
110	0	6	19,556	2	0	0	0	0	0	0	
	0	0	18,000	1	0	0	0	0	0	0	
115	0	2	60,000	2	0	0	0	0	0	0	
	0	2	80,000	1	0	0	0	0	0	0	
120											
125	0	0	45,000	1	0	0	0	0	0	0	
	0	1	12,553	1	0	0	0	0	0	0	
	0	6	40,299	4	0	0	0	0	0	0	
130	0	3	130,000	2	0	0	0	0	0	0	
	0	0	50,000	1	0	0	0	0	0	0	
135	0	1	30,000	1	0	0	0	0	0	0	
	1	0	60,000	2	0	0	0	0	0	0	
	0	0	30,000	1	0	0	0	0	0	0	
	0	1	96,000	4	0	0	0	0	0	0	
140	1	2	105,000	2	0	0	0	0	0	0	
	0	6	65,000	2	0	0	0	0	0	0	
145	1	8	184,112	6	0	0	0	0	0	0	

SALDO CAUSA

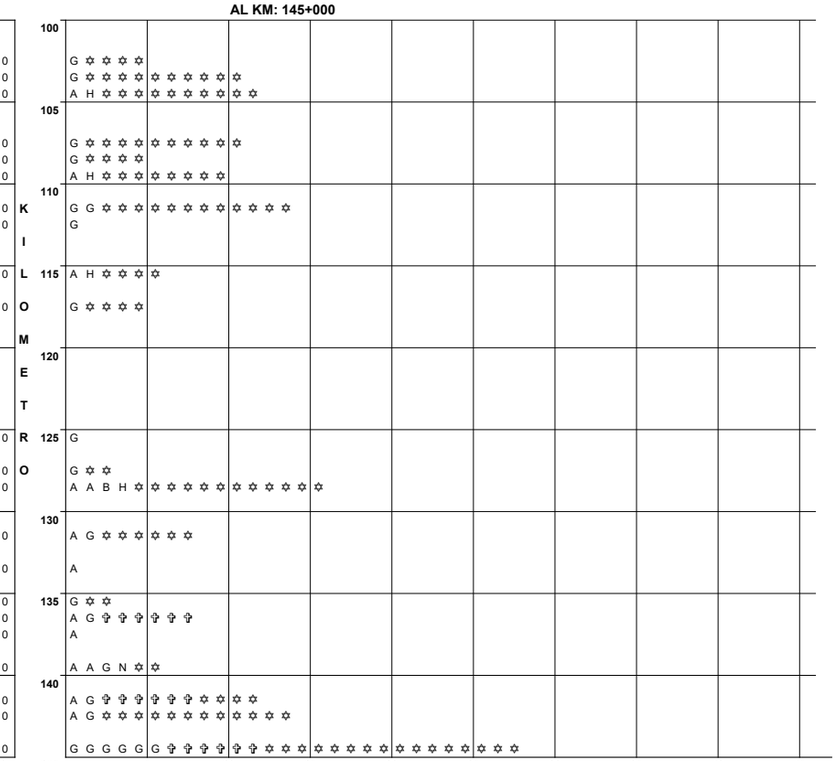

N U M E R O Y C L A S I F I C A C I O N D E A C C I D E N T E S

CLAVE	CLASIFICACION DEL ACCIDENTE	CLAVE	CLASIFICACION DEL ACCIDENTE
A	SALIDA DEL CAMINO		COLISION SOBRE EL CAMINO
		G	OTRO VEHICULO MOTOR EN TRANSITO
SIN COLISION SOBRE EL CAMINO		**H**	OTRO VEHICULO MOTOR POR ALCANCE
B	VOLCADURA	**J**	VEHICULO MOTOR ESTACIONADO
C	CAIDA DE PASAJERO	**K**	FERROCARRIL
D	INCENDIO	**L**	BICICLETA/MOTOCICLETA
E	OTROS	**M**	ANIMAL
P	CAIDA DE CARGA	**N**	OBJETO FIJO
Q	DESPRENDIMIENTO DE REMOLQUE	**O**	OTROS OBJETOS
COLISION SOBRE EL CAMINO		**S**	SIN DATO
F	PEATON (ATROPELLAMIENTO)		
R	VELOCIDAD EXCESIVA	ACCIDENTES	EQUIVALENTES A DAÑOS MATERIALES
		✝	UN MUERTO = 6 ACCIDENTES
		✡	UN HERIDO = 2 ACCIDENTES

ACCIDENTES POR KILOMETRO
2011

CARRETERA Y TRAMO: Cuernavaca - Chilpancingo Lim. Edos. Mor./Gro. - Chilpancingo (MEX-095)

DEL KM: 145+000
AL KM: 190+000

KILOMETRO	MUERTOS	HERIDOS	DAÑOS MATERIALES (S)	CONDUCTOR	PEATON	VEHICULO	CAMION	GANADO	A. NA. TURA. L	CLAVES
145	0	1	25,000	1	0	0	0	0	0	G ✡ ✡
	0	5	75,000	2	0	0	0	1	0	A H M ✡ ✡ ✡ ✡ ✡ ✡ ✡ ✡ ✡ ✡
150	1	3	0	1	0	0	0	0	0	G ✞ ✞ ✞ ✞ ✞ ✞ ✡ ✡ ✡ ✡ ✡ ✡ ✡
	0	3	22,467	2	0	0	0	0	0	A H ✡ ✡ ✡ ✡ ✡ ✡
	0	1	45,000	2	0	0	0	0	0	A A ✡ ✡
	1	1	25,000	0	0	0	0	1	0	M ✞ ✞ ✞ ✞ ✞ ✞ ✡ ✡
155	0	0	25,000	0	0	0	0	1	0	M
160	1	0	50,000	1	0	0	0	0	0	A ✞ ✞ ✞ ✞ ✞ ✞
	0	1	40,000	0	0	1	0	1	0	A M ✡ ✡
	3	2	21,741	2	0	0	0	0	0	A G ✞ ✞ ✞ ✞ ✞ ✞ ✞ ✞ ✞ ✞ ✞ ✞ ✞ ✞ ✞ ✞ ✞ ✞ ✡ ✡ ✡ ✡
	3	0	212,556	2	0	0	0	0	0	G G ✞ ✞ ✞ ✞ ✞ ✞ ✞ ✞ ✞ ✞ ✞ ✞ ✞ ✞ ✞ ✞ ✞ ✞
165	2	0	90,000	1	0	0	0	0	0	G ✞ ✞ ✞ ✞ ✞ ✞ ✞ ✞ ✞ ✞ ✞
170	0	0	5,000	1	0	0	0	0	0	A
175	0	0	3,000	1	0	0	0	0	0	A
180	0	0	140,000	2	0	0	0	0	0	B N
185	0	5	75,000	2	0	0	0	0	0	A G ✡ ✡ ✡ ✡ ✡ ✡ ✡ ✡ ✡ ✡
	0	0	247,000	2	0	0	0	0	0	G G
190										

N U M E R O Y C L A S I F I C A C I O N D E A C C I D E N T E S

CLAVE	CLASIFICACION DEL ACCIDENTE	CLAVE	CLASIFICACION DEL ACCIDENTE
A	SALIDA DEL CAMINO	COLISION SOBRE EL CAMINO	
		G	OTRO VEHICULO MOTOR EN TRANSITO
SIN COLISION SOBRE EL CAMINO		**H**	OTRO VEHICULO MOTOR POR ALCANCE
B	VOLCADURA	**J**	VEHICULO MOTOR ESTACIONADO
C	CAIDA DE PASAJERO	**K**	FERROCARRIL
D	INCENDIO	**L**	BICICLETA/MOTOCICLETA
E	OTROS	**M**	ANIMAL
P	CAIDA DE CARGA	**N**	OBJETO FIJO
Q	DESPRENDIMIENTO DE REMOLQUE	**O**	OTROS OBJETOS
COLISION SOBRE EL CAMINO		**S**	SIN DATO
F	PEATON (ATROPELLAMIENTO)		
R	VELOCIDAD EXCESIVA	ACCIDENTES	EQUIVALENTES A DAÑOS MATERIALES
		✞	UN MUERTO = 6 ACCIDENTES
		✡	UN HERIDO = 2 ACCIDENTES

DEL KM: 190+000
AL KM: 235+000

KILOMETRO	MUERTOS	HERIDOS	DAÑOS MATERIALES (S)	CONDUCTOR	PEATON	VEHICULO	CAMION	GANADO	A. NA. TURA. L	CLAVES
190	0	1	170,000	2	0	0	0	0	0	A A ✡ ✡
	0	8	150,000	3	0	0	0	0	0	A G G ✡ ✡ ✡ ✡ ✡ ✡ ✡ ✡ ✡ ✡ ✡ ✡ ✡ ✡ ✡ ✡
195										
200	0	1	150,000	1	0	0	0	0	0	G ✡ ✡
	1	2	140,000	1	0	0	0	0	0	G ✞ ✞ ✞ ✞ ✞ ✞ ✡ ✡ ✡ ✡ ✡
	0	0	40,000	0	0	1	0	0	0	G
205	3	4	200,000	3	0	0	0	0	0	A A N ✞ ✡ ✡ ✡ ✡ ✡ ✡ ✡ ✡
	0	0	20,000	1	0	0	0	0	0	A
	0	2	30,000	1	0	0	0	0	0	G ✡ ✡ ✡ ✡
210	0	0	10,000	0	0	0	0	1	0	M
	0	0	60,000	1	0	0	0	0	0	G
	0	0	25,000	1	0	0	0	0	0	A
215	0	1	35,000	1	0	0	0	0	0	A ✡ ✡
	0	1	201,000	2	0	0	0	0	0	L N ✡ ✡
220	0	1	38,000	2	0	0	0	0	0	G H ✡ ✡
	0	8	268,000	7	0	0	0	0	0	G G G H H J J ✡ ✡ ✡ ✡ ✡ ✡ ✡ ✡ ✡ ✡ ✡ ✡ ✡ ✡ ✡ ✡
	0	2	76,000	2	0	0	0	0	0	F H ✡ ✡ ✡ ✡
	1	5	175,000	7	0	0	0	0	0	G H J J N N N ✞ ✞ ✞ ✞ ✞ ✞ ✡ ✡ ✡ ✡ ✡ ✡ ✡ ✡ ✡ ✡ ✡ ✡
225										
230										
235										

N U M E R O Y C L A S I F I C A C I O N D E A C C I D E N T E S

CLAVE	CLASIFICACION DEL ACCIDENTE	CLAVE	CLASIFICACION DEL ACCIDENTE
A	SALIDA DEL CAMINO	COLISION SOBRE EL CAMINO	
		G	OTRO VEHICULO MOTOR EN TRANSITO
SIN COLISION SOBRE EL CAMINO		**H**	OTRO VEHICULO MOTOR POR ALCANCE
B	VOLCADURA	**J**	VEHICULO MOTOR ESTACIONADO
C	CAIDA DE PASAJERO	**K**	FERROCARRIL
D	INCENDIO	**L**	BICICLETA/MOTOCICLETA
E	OTROS	**M**	ANIMAL
P	CAIDA DE CARGA	**N**	OBJETO FIJO
Q	DESPRENDIMIENTO DE REMOLQUE	**O**	OTROS OBJETOS
COLISION SOBRE EL CAMINO		**S**	SIN DATO
F	PEATON (ATROPELLAMIENTO)		
R	VELOCIDAD EXCESIVA	ACCIDENTES	EQUIVALENTES A DAÑOS MATERIALES
		✞	UN MUERTO = 6 ACCIDENTES
		✡	UN HERIDO = 2 ACCIDENTES

ACCIDENTES POR KILOMETRO
2011

CARRETERA Y TRAMO: Ent. Alpuyeca - Grutas de Cacahuamilpa Lim. Edos. Mor./Gro. - T. C. Toluca - Axixintla (MEX-166)

DEL KM: 42+000
AL KM: 48+650

KILOMETRO	MUERTOS	HERIDOS	DAÑOS MATERIALES (S)	CONDUCTOR	PEATONES	VEHICULOS	CAMINO	GANADO	A. NA. TUR. AL.
45	0	0	50,000	1	0	0	0	0	0
45	0	3	85,000	1	0	0	0	0	0

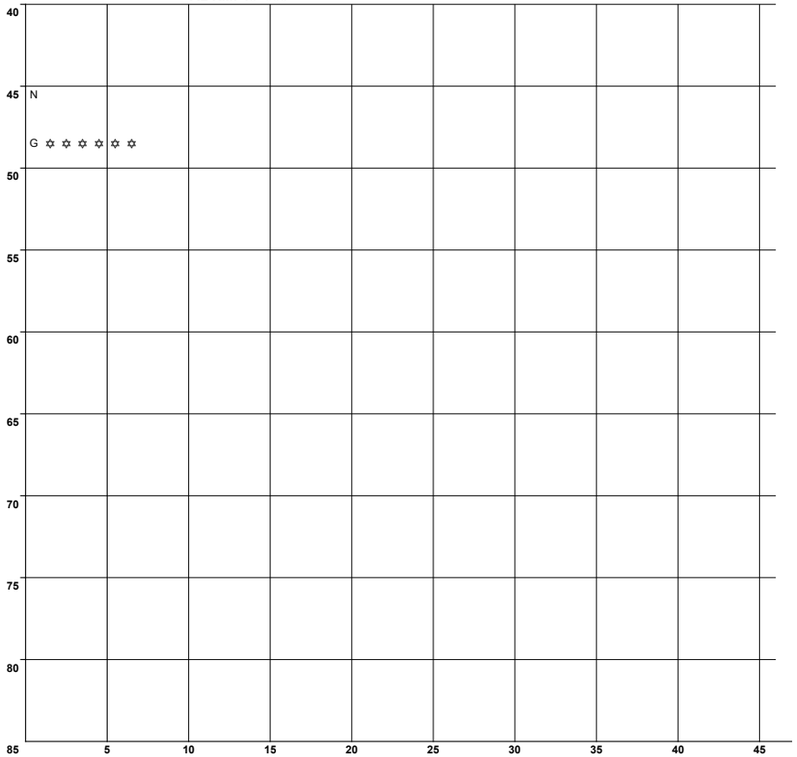

N U M E R O Y C L A S I F I C A C I O N D E A C C I D E N T E S

CLAVE	CLASIFICACION DEL ACCIDENTE	CLAVE	CLASIFICACION DEL ACCIDENTE
A	SALIDA DEL CAMINO	COLISION SOBRE EL CAMINO	
		G	OTRO VEHICULO MOTOR EN TRANSITO
SIN COLISION SOBRE EL CAMINO		H	OTRO VEHICULO MOTOR POR ALCANCE
B	VOLCADURA	J	VEHICULO MOTOR ESTACIONADO
C	CAIDA DE PASAJERO	K	FERROCARRIL
D	INCENDIO	L	BICICLETA/MOTOCICLETA
E	OTROS	M	ANIMAL
P	CAIDA DE CARGA	N	OBJETO FIJO
Q	DESPRENDIMIENTO DE REMOLQUE	O	OTROS OBJETOS
COLISION SOBRE EL CAMINO		S	SIN DATO
F	PEATON (ATROPELLAMIENTO)		
R	VELOCIDAD EXCESIVA	ACCIDENTES EQUIVALENTES A DAÑOS MATERIALES	
		✟	UN MUERTO = 6 ACCIDENTES
		✡	UN HERIDO = 2 ACCIDENTES

ACCIDENTES POR KILOMETRO
2011

CARRETERA Y TRAMO: Iguala - Cd. Altamirano (MEX-051)

DEL KM: 0+000
AL KM: 45+000

KILOMETRO	MUERTOS	HERIDOS	DAÑOS MATERIALES (S)	CONDUCTOR	COPAS	PEATON	VEHICULO	CAMION	GANADO	A. NAT.	A. NAT.
0											
5	0	2	30,000	1	0	0	0	0	1	0	
	2	6	12,553	1	0	0	0	0	0	0	
	1	0	50,000	1	0	0	0	0	0	0	
10	1	2	30,000	1	0	0	0	0	0	0	
	0	0	10,000	1	0	0	0	0	0	0	
	0	0	10,000	1	0	0	0	0	0	0	
	1	6	55,000	2	0	0	0	0	0	0	
15	0	2	12,000	1	0	0	0	0	0	0	
20	1	2	15,000	1	0	0	0	0	0	0	
	0	6	12,553	1	0	0	0	0	0	0	
25	0	2	100,000	1	0	0	0	0	0	0	
30											
35	4	5	40,000	2	0	0	0	0	0	0	
40											
45											

NUMERO Y CLASIFICACION DE ACCIDENTES

CLAVE	CLASIFICACION DEL ACCIDENTE	CLAVE	CLASIFICACION DEL ACCIDENTE
A	SALIDA DEL CAMINO	COLISION SOBRE EL CAMINO	
		G	OTRO VEHICULO MOTOR EN TRANSITO
SIN COLISION SOBRE EL CAMINO		**H**	OTRO VEHICULO MOTOR POR ALCANCE
B	VOLCADURA	**J**	VEHICULO MOTOR ESTACIONADO
C	CAIDA DE PASAJERO	**K**	FERROCARRIL
D	INCENDIO	**L**	BICICLETA/MOTOCICLETA
E	OTROS	**M**	ANIMAL
P	CAIDA DE CARGA	**N**	OBJETO FIJO
Q	DESPRENDIMIENTO DE REMOLQUE	**O**	OTROS OBJETOS
COLISION SOBRE EL CAMINO		**S**	SIN DATO
F	PEATON (ATROPELLAMIENTO)		
R	VELOCIDAD EXCESIVA	ACCIDENTES	EQUIVALENTES A DAÑOS MATERIALES
		✝	UN MUERTO = 6 ACCIDENTES
		✡	UN HERIDO = 2 ACCIDENTES

DEL KM: 45+000
AL KM: 90+000

KILOMETRO	MUERTOS	HERIDOS	DAÑOS MATERIALES (S)	CONDUCTOR	COPAS	PEATON	VEHICULO	CAMION	GANADO	A. NAT.	A. NAT.
45											
50	0	3	65,000	1	0	0	0	0	0		
	0	0	5,000	1	0	0	0	0	0		
	0	0	40,000	1	0	0	0	0	0		
	0	0	20,000	1	0	0	0	0	0		
55	0	1	40,000	2	0	0	0	0	0		
60											
65	0	0	30,000	1	0	0	0	0	0		
70	3	2	75,000	2	0	0	0	0	0		
75	0	0	30,000	0	0	1	0	0	0		
80	0	0	2,000	1	0	0	0	0	0		
85											
90											

NUMERO Y CLASIFICACION DE ACCIDENTES

CLAVE	CLASIFICACION DEL ACCIDENTE	CLAVE	CLASIFICACION DEL ACCIDENTE
A	SALIDA DEL CAMINO	COLISION SOBRE EL CAMINO	
		G	OTRO VEHICULO MOTOR EN TRANSITO
SIN COLISION SOBRE EL CAMINO		**H**	OTRO VEHICULO MOTOR POR ALCANCE
B	VOLCADURA	**J**	VEHICULO MOTOR ESTACIONADO
C	CAIDA DE PASAJERO	**K**	FERROCARRIL
D	INCENDIO	**L**	BICICLETA/MOTOCICLETA
E	OTROS	**M**	ANIMAL
P	CAIDA DE CARGA	**N**	OBJETO FIJO
Q	DESPRENDIMIENTO DE REMOLQUE	**O**	OTROS OBJETOS
COLISION SOBRE EL CAMINO		**S**	SIN DATO
F	PEATON (ATROPELLAMIENTO)		
R	VELOCIDAD EXCESIVA	ACCIDENTES	EQUIVALENTES A DAÑOS MATERIALES
		✝	UN MUERTO = 6 ACCIDENTES
		✡	UN HERIDO = 2 ACCIDENTES

ACCIDENTES POR KILOMETRO
2011

CARRETERA Y TRAMO: Iguala - Cd. Altamirano (MEX-051)

DEL KM: 90+000
AL KM: 135+000

MUERTOS	HERIDOS	DAÑOS MATERIALES (S)	COND. CAUSA	PEATON CAUSA	VEHICULO CAUSA	CAMINO CAUSA	GANADO CAUSA	A. NAT. UR. AL.
0	0	60,000	1	0	0	0	0	0
0	4	40,000	1	0	0	0	0	0
0	0	25,000	1	0	0	0	0	0
2	14	170,000	1	0	0	0	0	0
1	1	30,000	1	0	0	0	0	0
1	0	15,000	1	0	0	0	0	0
1	0	60,000	1	0	0	0	0	0
1	0	30,000	1	0	0	0	0	0

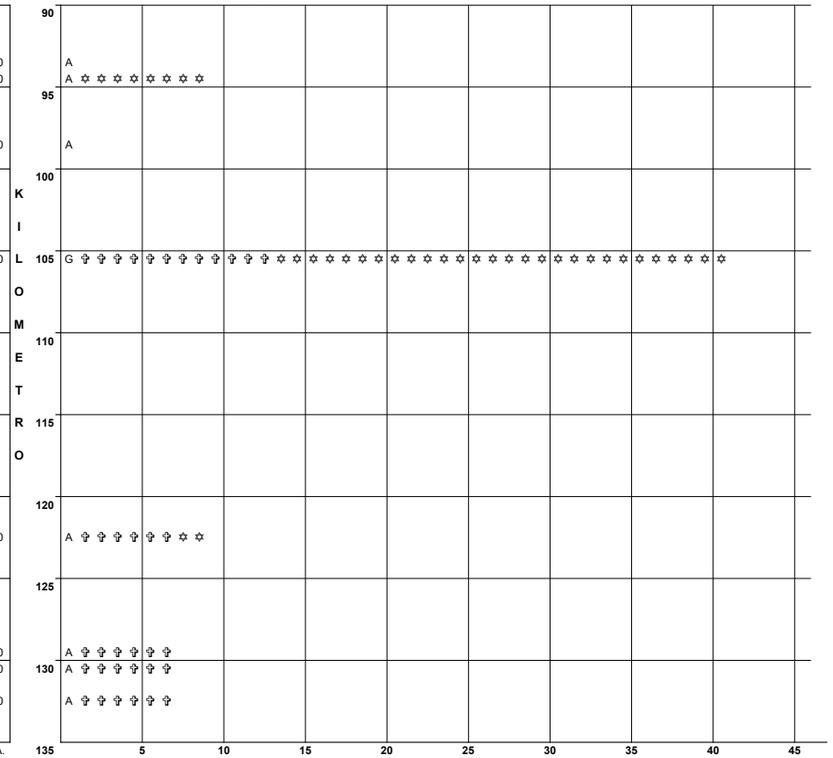

NUMERO Y CLASIFICACION DE ACCIDENTES

CLAVE	CLASIFICACION DEL ACCIDENTE	CLAVE	CLASIFICACION DEL ACCIDENTE
A	SALIDA DEL CAMINO	COLISION SOBRE EL CAMINO	
		G	OTRO VEHICULO MOTOR EN TRANSITO
SIN COLISION SOBRE EL CAMINO		**H**	OTRO VEHICULO MOTOR POR ALCANCE
B	VOLCADURA	**J**	VEHICULO MOTOR ESTACIONADO
C	CAIDA DE PASAJERO	**K**	FERROCARRIL
D	INCENDIO	**L**	BICICLETA/MOTOCICLETA
E	OTROS	**M**	ANIMAL
P	CAIDA DE CARGA	**N**	OBJETO FIJO
Q	DESPRENDIMIENTO DE REMOLQUE	**O**	OTROS OBJETOS
COLISION SOBRE EL CAMINO		**S**	SIN DATO
F	PEATON (ATROPELLAMIENTO)		
R	VELOCIDAD EXCESIVA	ACCIDENTES	EQUIVALENTES A DAÑOS MATERIALES
		✝	UN MUERTO = 6 ACCIDENTES
		✡	UN HERIDO = 2 ACCIDENTES

DEL KM: 135+000
AL KM: 180+000

MUERTOS	HERIDOS	DAÑOS MATERIALES (S)	COND. CAUSA	PEATON CAUSA	VEHICULO CAUSA	CAMINO CAUSA	GANADO CAUSA	A. NAT. UR. AL.
0	0	50,000	1	0	0	0	0	0
0	1	10,000	1	0	0	0	0	0
1	0	105,000	1	0	0	0	0	0
0	0	20,000	1	0	0	0	0	0
0	0	15,000	1	0	0	0	0	0
2	0	50,000	1	0	0	0	0	0
0	1	15,000	1	0	0	0	0	0
0	0	5,000	1	0	0	0	0	0
1	0	45,000	1	0	0	0	0	0
0	2	30,000	1	0	0	0	1	0
0	2	30,000	1	0	0	0	0	0
0	0	5,000	1	0	0	0	0	0
0	4	30,000	1	0	0	0	0	0

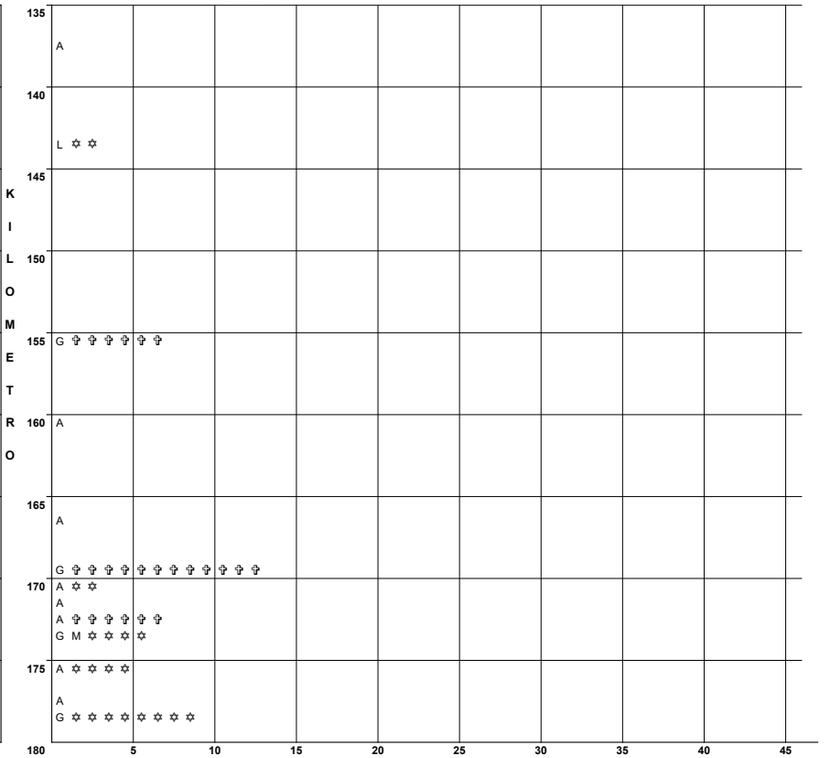

NUMERO Y CLASIFICACION DE ACCIDENTES

CLAVE	CLASIFICACION DEL ACCIDENTE	CLAVE	CLASIFICACION DEL ACCIDENTE
A	SALIDA DEL CAMINO	COLISION SOBRE EL CAMINO	
		G	OTRO VEHICULO MOTOR EN TRANSITO
SIN COLISION SOBRE EL CAMINO		**H**	OTRO VEHICULO MOTOR POR ALCANCE
B	VOLCADURA	**J**	VEHICULO MOTOR ESTACIONADO
C	CAIDA DE PASAJERO	**K**	FERROCARRIL
D	INCENDIO	**L**	BICICLETA/MOTOCICLETA
E	OTROS	**M**	ANIMAL
P	CAIDA DE CARGA	**N**	OBJETO FIJO
Q	DESPRENDIMIENTO DE REMOLQUE	**O**	OTROS OBJETOS
COLISION SOBRE EL CAMINO		**S**	SIN DATO
F	PEATON (ATROPELLAMIENTO)		
R	VELOCIDAD EXCESIVA	ACCIDENTES	EQUIVALENTES A DAÑOS MATERIALES
		✝	UN MUERTO = 6 ACCIDENTES
		✡	UN HERIDO = 2 ACCIDENTES

ACCIDENTES POR KILOMETRO
2011

CARRETERA Y TRAMO: Iguala - Cd. Altamirano (MEX-051)

DEL KM: 180+000
AL KM: 184+550

	MUERTOS	HERIDOS	DAÑOS MATERIALES (S)	CONDUCTOR	PEATON	VEHICULO	CAMINO	GANADO	A. NA. TUR. AL.
SALDOS	0	4	40,000	1	0	0	0	0	0
CAUSAS									

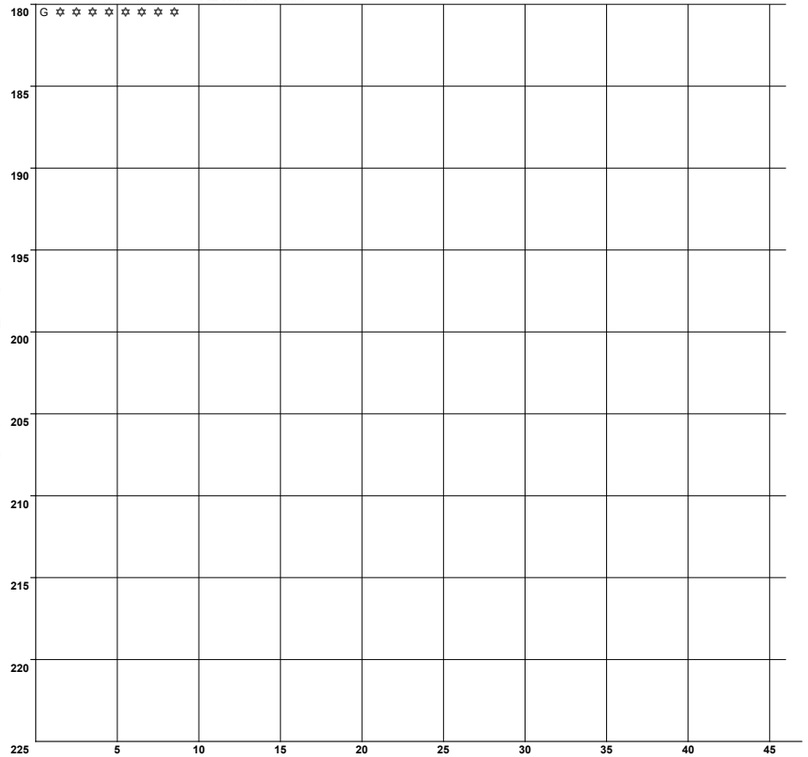

N U M E R O Y C L A S I F I C A C I O N D E A C C I D E N T E S

CLAVE	CLASIFICACION DEL ACCIDENTE	CLAVE	CLASIFICACION DEL ACCIDENTE
A	SALIDA DEL CAMINO	COLISION SOBRE EL CAMINO	
		G	OTRO VEHICULO MOTOR EN TRANSITO
SIN COLISION SOBRE EL CAMINO		**H**	OTRO VEHICULO MOTOR POR ALCANCE
B	VOLCADURA	**J**	VEHICULO MOTOR ESTACIONADO
C	CAIDA DE PASAJERO	**K**	FERROCARRIL
D	INCENDIO	**L**	BICICLETA/MOTOCICLETA
E	OTROS	**M**	ANIMAL
P	CAIDA DE CARGA	**N**	OBJETO FIJO
Q	DESPRENDIMIENTO DE REMOLQUE	**O**	OTROS OBJETOS
COLISION SOBRE EL CAMINO		**S**	SIN DATO
F	PEATON (ATROPELLAMIENTO)		
R	VELOCIDAD EXCESIVA	ACCIDENTES EQUIVALENTES A DAÑOS MATERIALES	
		✟	UN MUERTO = 6 ACCIDENTES
		✡	UN HERIDO = 2 ACCIDENTES

ACCIDENTES POR KILOMETRO
2011

CARRETERA Y TRAMO: Las Cruces - Pinotepa Nacional T. C. (Chilpancingo - Acapulco) - Lím. Edos. Gro./Oax. (MEX-200)

DEL KM: 0+000
AL KM: 45+000

MUERTOS	HERIDOS	DAÑOS MATERIALES ($)	C	P	V	C	G	A.	NUMERO Y CLASIFICACION DE ACCIDENTES
0	2	30,000	2	0	0	0	0	0	G H ✡ ✡ ✡ ✡
1	0	40,000	2	0	0	0	0	0	A N ✝ ✝ ✝ ✝ ✝ ✝
1	2	20,000	2	0	0	0	0	0	G G ✝ ✝ ✝ ✝ ✝ ✝ ✡ ✡ ✡ ✡
0	1	10,000	1	0	0	0	0	0	L ✡ ✡
0	1	10,000	1	0	0	0	0	0	A ✡ ✡
0	0	4,000	1	0	0	0	0	0	H
2	4	70,000	1	0	0	1	0	0	A G ✝ ✝ ✝ ✝ ✝ ✝ ✝ ✝ ✝ ✝ ✝ ✝ ✡ ✡ ✡ ✡ ✡ ✡ ✡ ✡
0	1	30,000	1	0	0	0	0	0	A ✡ ✡
1	0	50,000	1	0	0	0	0	0	G ✝ ✝ ✝ ✝ ✝ ✝
0	0	35,000	1	0	0	0	0	0	G
0	0	20,000	1	0	0	0	0	0	N
0	0	70,000	1	0	0	0	0	0	G
0	1	13,000	1	0	0	0	0	0	G ✡ ✡
1	0	12,000	1	0	0	0	0	0	A ✝ ✝ ✝ ✝ ✝ ✝
5	5	100,000	3	0	0	0	0	0	A G G ✝ ✡ ✡ ✡ ✡ ✡ ✡ ✡ ✡ ✡ ✡
2	2	80,000	1	0	0	0	0	0	H ✝ ✝ ✝ ✝ ✝ ✝ ✝ ✝ ✝ ✝ ✝ ✝ ✡ ✡ ✡ ✡
0	0	10,000	1	0	0	0	0	0	A
0	0	10,000	1	0	0	0	0	0	G
0	0	70,000	3	0	0	0	0	0	A A G

KILOMETRO: 0, 5, 10, 15, 20, 25, 30, 35, 40, 45

NUMERO Y CLASIFICACION DE ACCIDENTES: 5, 10, 15, 20, 25, 30, 35, 40, 45

DEL KM: 45+000
AL KM: 90+000

MUERTOS	HERIDOS	DAÑOS MATERIALES ($)	C	P	V	C	G	A.	NUMERO Y CLASIFICACION DE ACCIDENTES
1	3	230,000	2	0	0	0	0	0	A H ✝ ✝ ✝ ✝ ✝ ✝ ✡ ✡ ✡ ✡ ✡ ✡
0	0	60,000	1	0	0	0	0	0	G
0	1	53,000	2	0	0	0	0	0	G G ✡ ✡
0	0	95,000	1	0	0	0	0	0	G
0	0	20,000	1	0	0	0	0	0	A
0	2	60,000	1	0	0	0	1	0	J M ✡ ✡ ✡ ✡
1	0	50,000	1	0	0	0	0	0	A ✝ ✝ ✝ ✝ ✝ ✝
2	3	83,000	1	0	0	0	0	0	G ✝ ✝ ✝ ✝ ✝ ✝ ✝ ✝ ✝ ✝ ✝ ✝ ✡ ✡ ✡ ✡ ✡ ✡
0	0	40,000	1	0	0	0	0	0	A
0	0	45,000	1	0	0	0	0	0	H
0	2	130,000	1	0	0	0	0	0	G ✡ ✡ ✡ ✡

KILOMETRO: 45, 50, 55, 60, 65, 70, 75, 80, 85, 90

NUMERO Y CLASIFICACION DE ACCIDENTES: 5, 10, 15, 20, 25, 30, 35, 40, 45

CLAVE	CLASIFICACION DEL ACCIDENTE	CLAVE	CLASIFICACION DEL ACCIDENTE
A	SALIDA DEL CAMINO		COLISION SOBRE EL CAMINO
		G	OTRO VEHICULO MOTOR EN TRANSITO
SIN COLISION SOBRE EL CAMINO		H	OTRO VEHICULO MOTOR POR ALCANCE
B	VOLCADURA	J	VEHICULO MOTOR ESTACIONADO
C	CAIDA DE PASAJERO	K	FERROCARRIL
D	INCENDIO	L	BICICLETA/MOTOCICLETA
E	OTROS	M	ANIMAL
P	CAIDA DE CARGA	N	OBJETO FIJO
Q	DESPRENDIMIENTO DE REMOLQUE	O	OTROS OBJETOS
COLISION SOBRE EL CAMINO		S	SIN DATO
F	PEATON (ATROPELLAMIENTO)		
R	VELOCIDAD EXCESIVA		ACCIDENTES EQUIVALENTES A DAÑOS MATERIALES
		✝	UN MUERTO = 6 ACCIDENTES
		✡	UN HERIDO = 2 ACCIDENTES

CLAVE	CLASIFICACION DEL ACCIDENTE	CLAVE	CLASIFICACION DEL ACCIDENTE
A	SALIDA DEL CAMINO		COLISION SOBRE EL CAMINO
		G	OTRO VEHICULO MOTOR EN TRANSITO
SIN COLISION SOBRE EL CAMINO		H	OTRO VEHICULO MOTOR POR ALCANCE
B	VOLCADURA	J	VEHICULO MOTOR ESTACIONADO
C	CAIDA DE PASAJERO	K	FERROCARRIL
D	INCENDIO	L	BICICLETA/MOTOCICLETA
E	OTROS	M	ANIMAL
P	CAIDA DE CARGA	N	OBJETO FIJO
Q	DESPRENDIMIENTO DE REMOLQUE	O	OTROS OBJETOS
COLISION SOBRE EL CAMINO		S	SIN DATO
F	PEATON (ATROPELLAMIENTO)		
R	VELOCIDAD EXCESIVA		ACCIDENTES EQUIVALENTES A DAÑOS MATERIALES
		✝	UN MUERTO = 6 ACCIDENTES
		✡	UN HERIDO = 2 ACCIDENTES

ACCIDENTES POR KILOMETRO
2011

CARRETERA Y TRAMO: Las Cruces - Pinotepa Nacional T. C. (Chilpancingo - Acapulco) - Lim. Edos. Gro./Oax. (MEX-200)

DEL KM: 90+000
AL KM: 135+000

KILOMETRO	MUERTOS	HERIDOS	DAÑOS MATERIALES (S)	CONDUCTOR	PEATON	VEHICULO	CAMION	GANADO	A. NAT. URAL.
90	0	0	35,000	1	0	0	0	0	0
	0	1	70,000	1	0	0	0	0	0
	0	0	2,000	1	0	0	0	0	0
95	0	2	40,000	1	0	0	0	0	0
100	0	0	20,000	1	0	0	0	0	0
105	0	2	40,000	1	0	0	0	0	0
	0	3	25,000	1	0	0	0	0	0
	0	0	40,000	1	0	0	0	0	0
110	0	0	2,000	1	0	0	0	0	0
	1	3	30,000	1	0	0	0	0	0
	3	0	50,000	1	0	0	0	0	0
115									
	0	1	35,000	1	0	0	0	0	0
120	0	1	80,000	1	0	0	0	0	0
	0	3	40,000	1	0	0	0	0	0
125	1	0	40,000	1	0	0	0	0	0
130									
135									

SALIDA DE CAUSAS

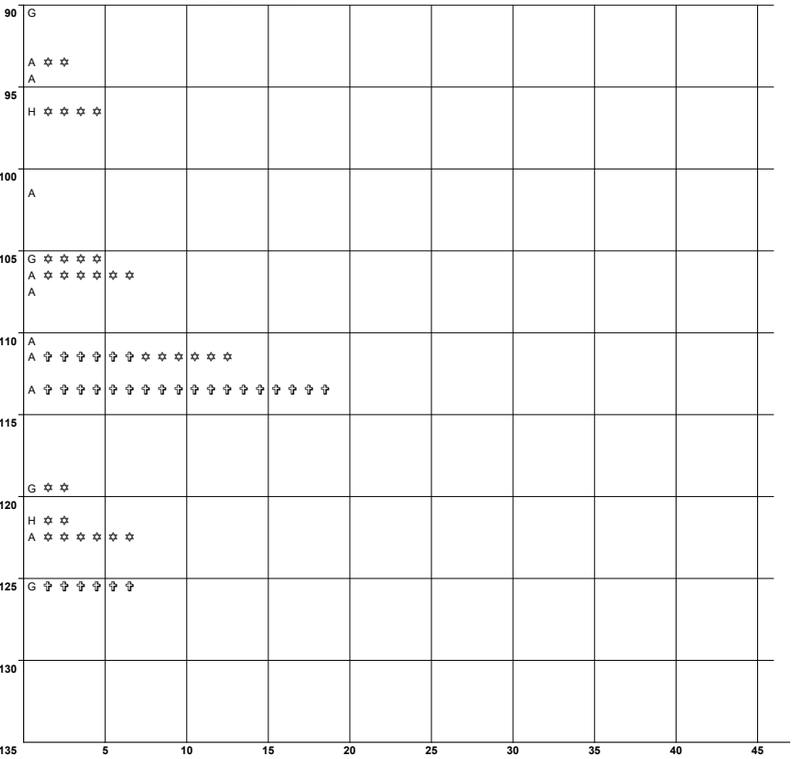

N U M E R O Y C L A S I F I C A C I O N D E A C C I D E N T E S

CLAVE	CLASIFICACION DEL ACCIDENTE	CLAVE	CLASIFICACION DEL ACCIDENTE
A	SALIDA DEL CAMINO		COLISION SOBRE EL CAMINO
		G	OTRO VEHICULO MOTOR EN TRANSITO
SIN COLISION SOBRE EL CAMINO		**H**	OTRO VEHICULO MOTOR POR ALCANCE
B	VOLCADURA	**J**	VEHICULO MOTOR ESTACIONADO
C	CAIDA DE PASAJERO	**K**	FERROCARRIL
D	INCENDIO	**L**	BICICLETA/MOTOCICLETA
E	OTROS	**M**	ANIMAL
P	CAIDA DE CARGA	**N**	OBJETO FIJO
Q	DESPRENDIMIENTO DE REMOLQUE	**O**	OTROS OBJETOS
COLISION SOBRE EL CAMINO		**S**	SIN DATO
F	PEATON (ATROPELLAMIENTO)		
R	VELOCIDAD EXCESIVA	ACCIDENTES	EQUIVALENTES A DAÑOS MATERIALES
		✞	UN MUERTO = 6 ACCIDENTES
		✡	UN HERIDO = 2 ACCIDENTES

DEL KM: 135+000
AL KM: 180+000

KILOMETRO	MUERTOS	HERIDOS	DAÑOS MATERIALES (S)	CONDUCTOR	PEATON	VEHICULO	CAMION	GANADO	A. NAT. URAL.
135	0	3	5,000	1	0	0	0	0	0
	1	2	62,000	1	0	0	0	0	0
140	0	0	85,000	2	0	0	0	0	0
145	2	1	50,000	3	0	0	0	0	0
150	1	4	50,000	1	0	0	0	0	0
155	0	0	7,000	1	0	0	0	0	0
	0	0	50,000	1	0	0	0	0	0
160	0	0	50,000	1	0	0	0	0	0
	1	2	70,000	1	0	0	0	0	0
165	0	0	15,000	1	0	0	0	0	0
170	0	1	50,000	2	0	0	0	0	0
	0	0	145,000	2	0	0	0	0	0
175	0	1	14,000	1	0	0	0	0	0
	3	1	35,500	1	0	0	0	0	0
	0	0	50,000	1	0	0	0	0	0
180									

SALIDA DE CAUSAS

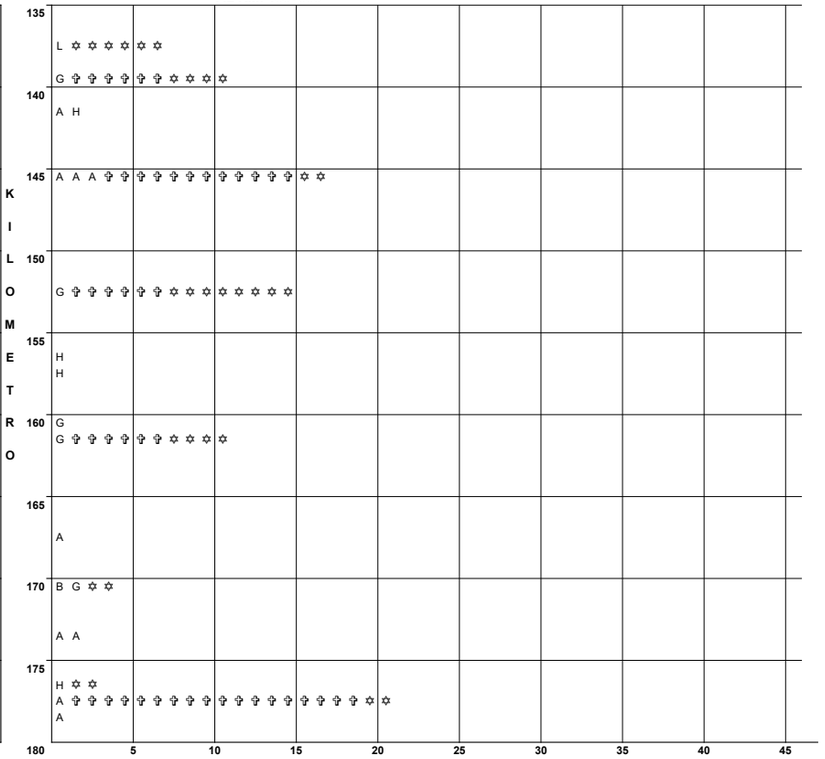

N U M E R O Y C L A S I F I C A C I O N D E A C C I D E N T E S

CLAVE	CLASIFICACION DEL ACCIDENTE	CLAVE	CLASIFICACION DEL ACCIDENTE
A	SALIDA DEL CAMINO		COLISION SOBRE EL CAMINO
		G	OTRO VEHICULO MOTOR EN TRANSITO
SIN COLISION SOBRE EL CAMINO		**H**	OTRO VEHICULO MOTOR POR ALCANCE
B	VOLCADURA	**J**	VEHICULO MOTOR ESTACIONADO
C	CAIDA DE PASAJERO	**K**	FERROCARRIL
D	INCENDIO	**L**	BICICLETA/MOTOCICLETA
E	OTROS	**M**	ANIMAL
P	CAIDA DE CARGA	**N**	OBJETO FIJO
Q	DESPRENDIMIENTO DE REMOLQUE	**O**	OTROS OBJETOS
COLISION SOBRE EL CAMINO		**S**	SIN DATO
F	PEATON (ATROPELLAMIENTO)		
R	VELOCIDAD EXCESIVA	ACCIDENTES	EQUIVALENTES A DAÑOS MATERIALES
		✞	UN MUERTO = 6 ACCIDENTES
		✡	UN HERIDO = 2 ACCIDENTES

ACCIDENTES POR KILOMETRO
2011

CARRETERA Y TRAMO: Las Cruces - Pinotepa Nacional T. C. (Chilpancingo - Acapulco) - Lim. Edos. Gro./Oax. (MEX-200)

DEL KM: 180+000
AL KM: 225+000

KILOMETRO	SALDOS			CAUSAS					
	MUERTOS	HERIDOS	DAÑOS MATERIALES (S)	CONDUCTOR	PEATON	VEHICULO	CAMINO	GANADO	A. NA. TUR. AL
180	1	0	75,000	1	0	0	0	0	0
	0	0	300,000	1	0	0	0	0	0
	0	0	70,000	1	0	0	0	0	0
185	0	3	50,000	2	0	0	0	0	0
	0	0	40,000	0	0	1	0	0	0
	0	2	110,000	1	0	0	0	0	0
	1	0	3,000	1	0	0	0	0	0
190	0	0	20,000	1	0	0	0	0	0
	0	0	15,000	2	0	0	0	0	0
195									
200	0	0	30,000	1	0	0	0	0	0
205									
210									
215									
220									
225									

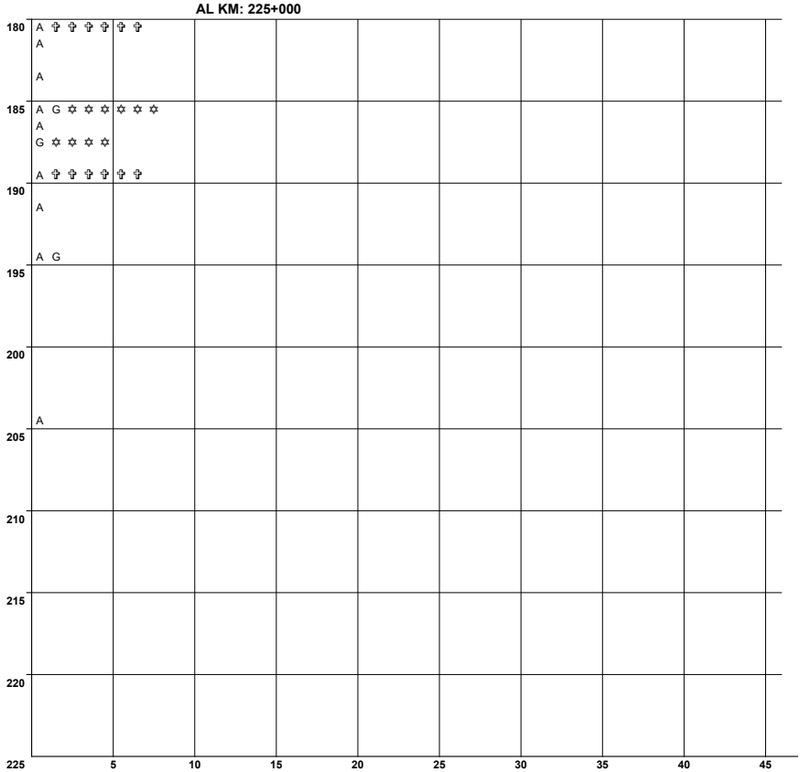

N U M E R O Y C L A S I F I C A C I O N D E A C C I D E N T E S

CLAVE	CLASIFICACION DEL ACCIDENTE	CLAVE	CLASIFICACION DEL ACCIDENTE
A	SALIDA DEL CAMINO	COLISION SOBRE EL CAMINO	
		G	OTRO VEHICULO MOTOR EN TRANSITO
SIN COLISION SOBRE EL CAMINO		**H**	OTRO VEHICULO MOTOR POR ALCANCE
B	VOLCADURA	**J**	VEHICULO MOTOR ESTACIONADO
C	CAIDA DE PASAJERO	**K**	FERROCARRIL
D	INCENDIO	**L**	BICICLETA/MOTOCICLETA
E	OTROS	**M**	ANIMAL
P	CAIDA DE CARGA	**N**	OBJETO FIJO
Q	DESPRENDIMIENTO DE REMOLQUE	**O**	OTROS OBJETOS
COLISION SOBRE EL CAMINO		**S**	SIN DATO
F	PEATON (ATROPELLAMIENTO)		
R	VELOCIDAD EXCESIVA	ACCIDENTES EQUIVALENTES A DAÑOS MATERIALES	
		✝	UN MUERTO = 6 ACCIDENTES
		✡	UN HERIDO = 2 ACCIDENTES

ACCIDENTES POR KILOMETRO
2011

CARRETERA Y TRAMO: Libramiento Norte de Acapulco (MEX-095)

DEL KM: 0+000
AL KM: 45+000

KILOMETRO	MUERTOS	HERIDOS	DAÑOS MATERIALES (S)	CONDUCTOR	PEATON	VEHICULO	CAMINO	GANADO	A. NA. TUR. AL
0	0	0	9,000	1	0	0	0	0	0
1	0	1	1,000	1	0	0	0	0	0
2	1	1	35,000	2	0	0	0	0	0
3	0	0	200,000	1	0	0	0	0	0
4									
5									
6									
7									
8									
9									
10									
11									
12									
13									
14									
15	0	0	18,000	1	0	0	0	0	0
16									
17									
18									
19	0	0	50,000	0	0	1	0	0	0
20									
21									
22									
23									
24									
25									
26									
27									
28									
29									
30									
31									
32									
33									
34									
35									
36									
37									
38									
39									
40									
41									
42									
43									
44									
45									

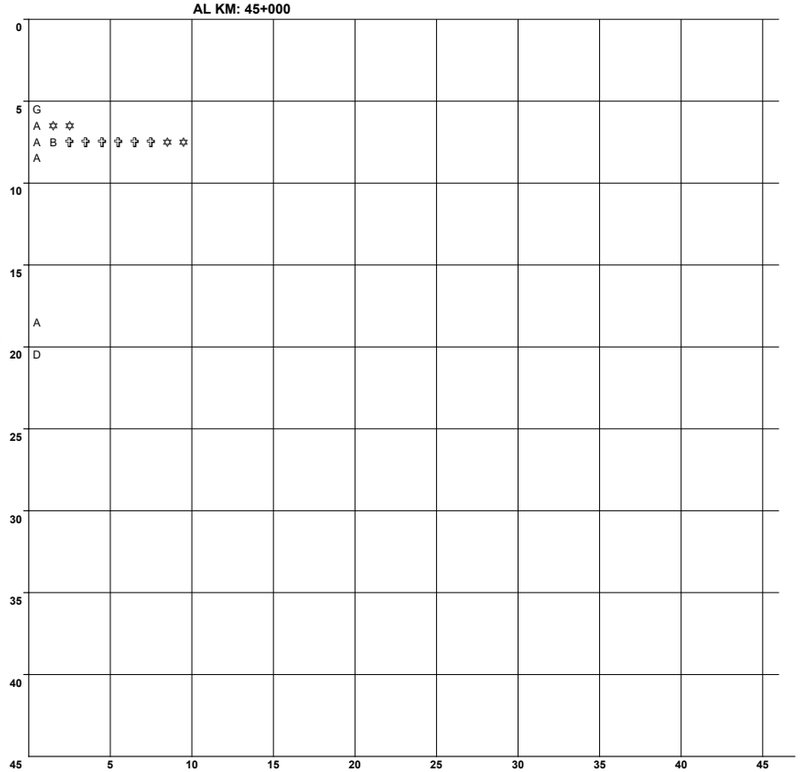

N U M E R O Y C L A S I F I C A C I O N D E A C C I D E N T E S

CLAVE	CLASIFICACION DEL ACCIDENTE	CLAVE	CLASIFICACION DEL ACCIDENTE
A	SALIDA DEL CAMINO	COLISION SOBRE EL CAMINO	
		G	OTRO VEHICULO MOTOR EN TRANSITO
SIN COLISION SOBRE EL CAMINO		H	OTRO VEHICULO MOTOR POR ALCANCE
B	VOLCADURA	J	VEHICULO MOTOR ESTACIONADO
C	CAIDA DE PASAJERO	K	FERROCARRIL
D	INCENDIO	L	BICICLETA/MOTOCICLETA
E	OTROS	M	ANIMAL
P	CAIDA DE CARGA	N	OBJETO FIJO
Q	DESPRENDIMIENTO DE REMOLQUE	O	OTROS OBJETOS
COLISION SOBRE EL CAMINO		S	SIN DATO
F	PEATON (ATROPELLAMIENTO)		
R	VELOCIDAD EXCESIVA	ACCIDENTES EQUIVALENTES A DAÑOS MATERIALES	
		✟	UN MUERTO = 6 ACCIDENTES
		✡	UN HERIDO = 2 ACCIDENTES

ACCIDENTES POR KILOMETRO
2 0 1 1

CARRETERA Y TRAMO: Milpillas - T. C. (Acapulco - Zihuatanejo) (MEX-196)

DEL KM: 0+000
AL KM: 45+000

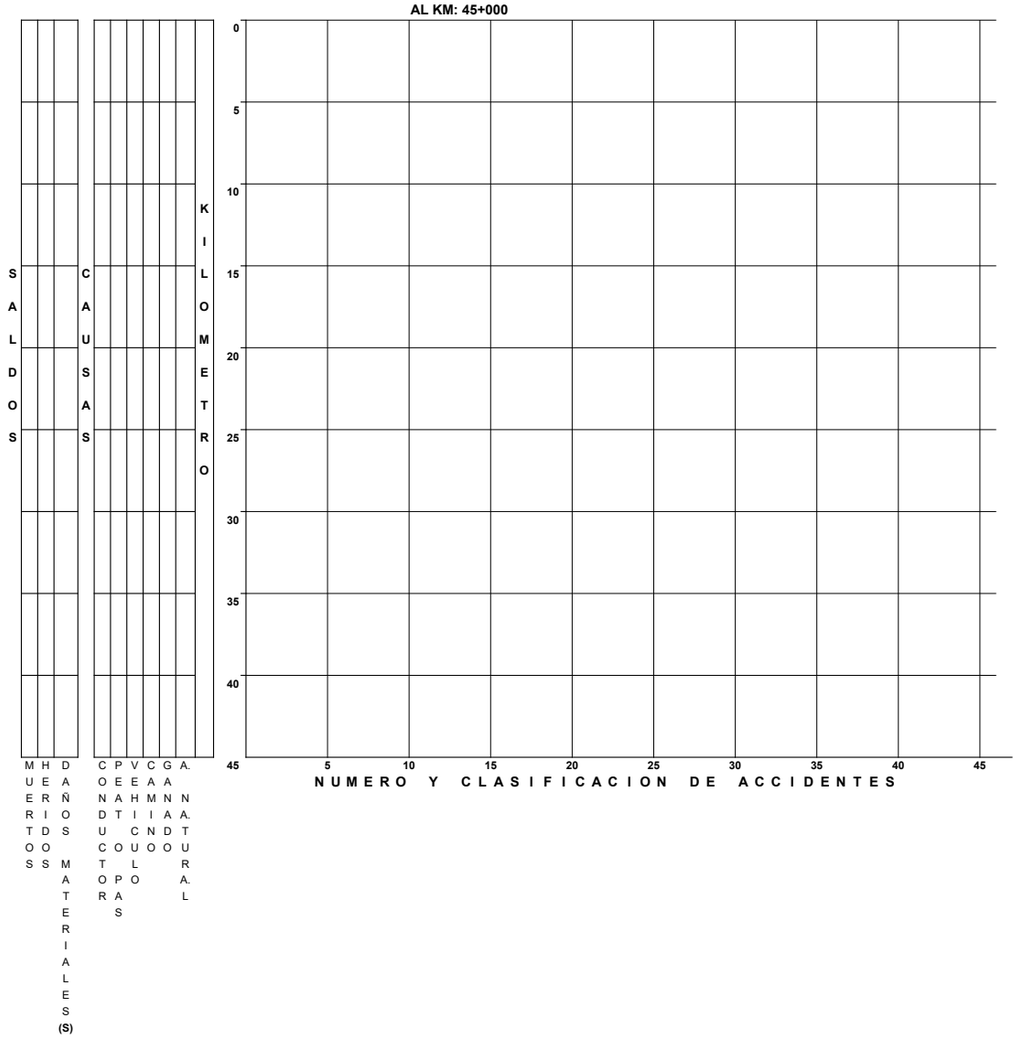

DEL KM: 45+000
AL KM: 90+000

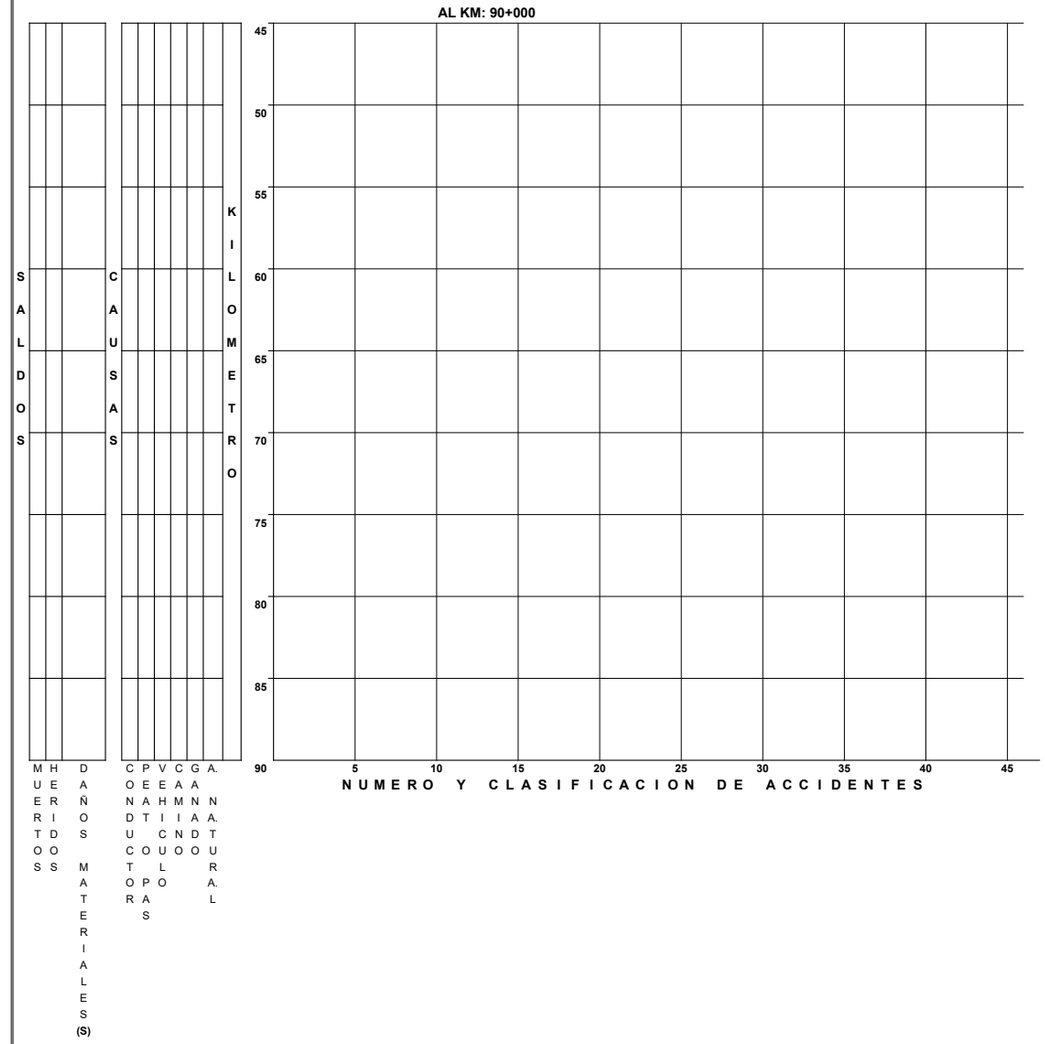

ACCIDENTES POR KILOMETRO
2 0 1 1

CARRETERA Y TRAMO: Milpillas - T. C. (Acapulco - Zihuatanejo) (MEX-196)

DEL KM: 90+000
AL KM: 135+000

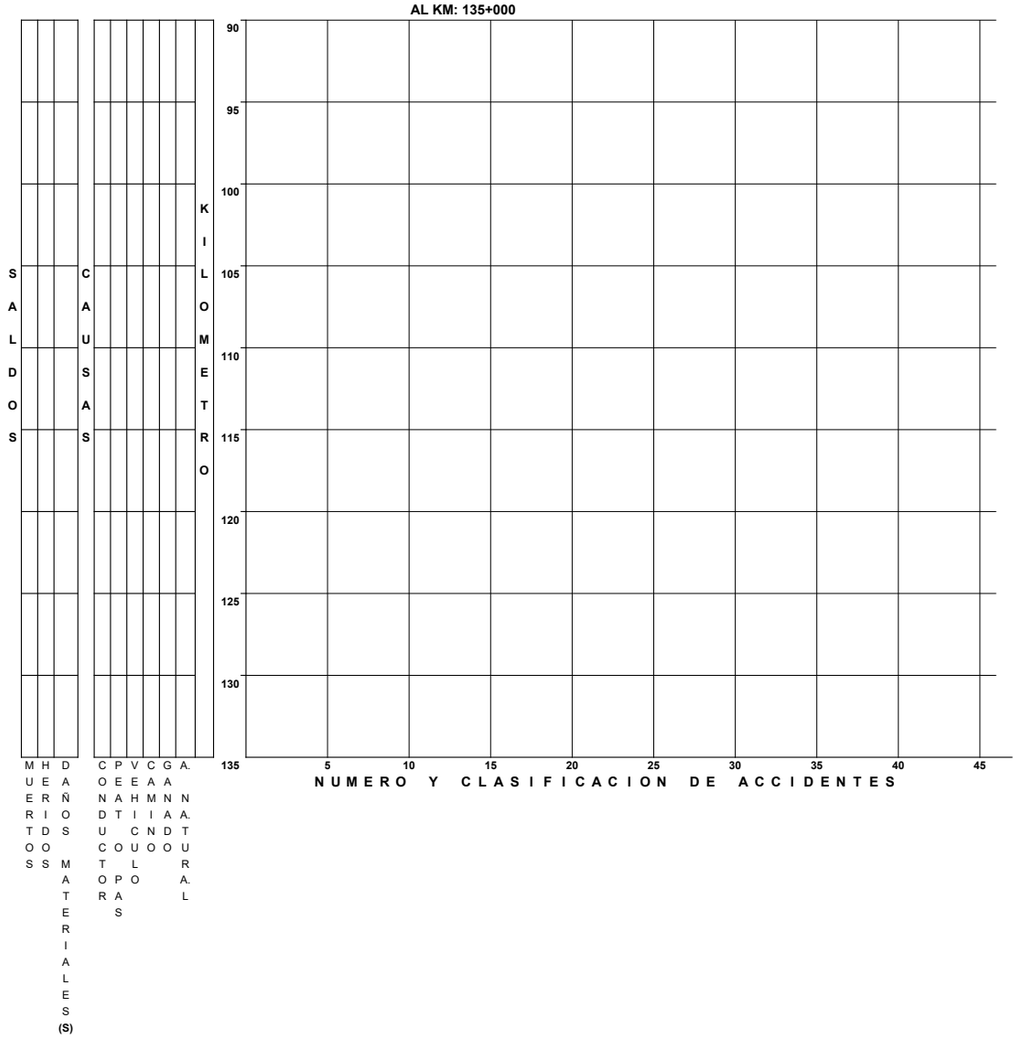

DEL KM: 135+000
AL KM: 180+000

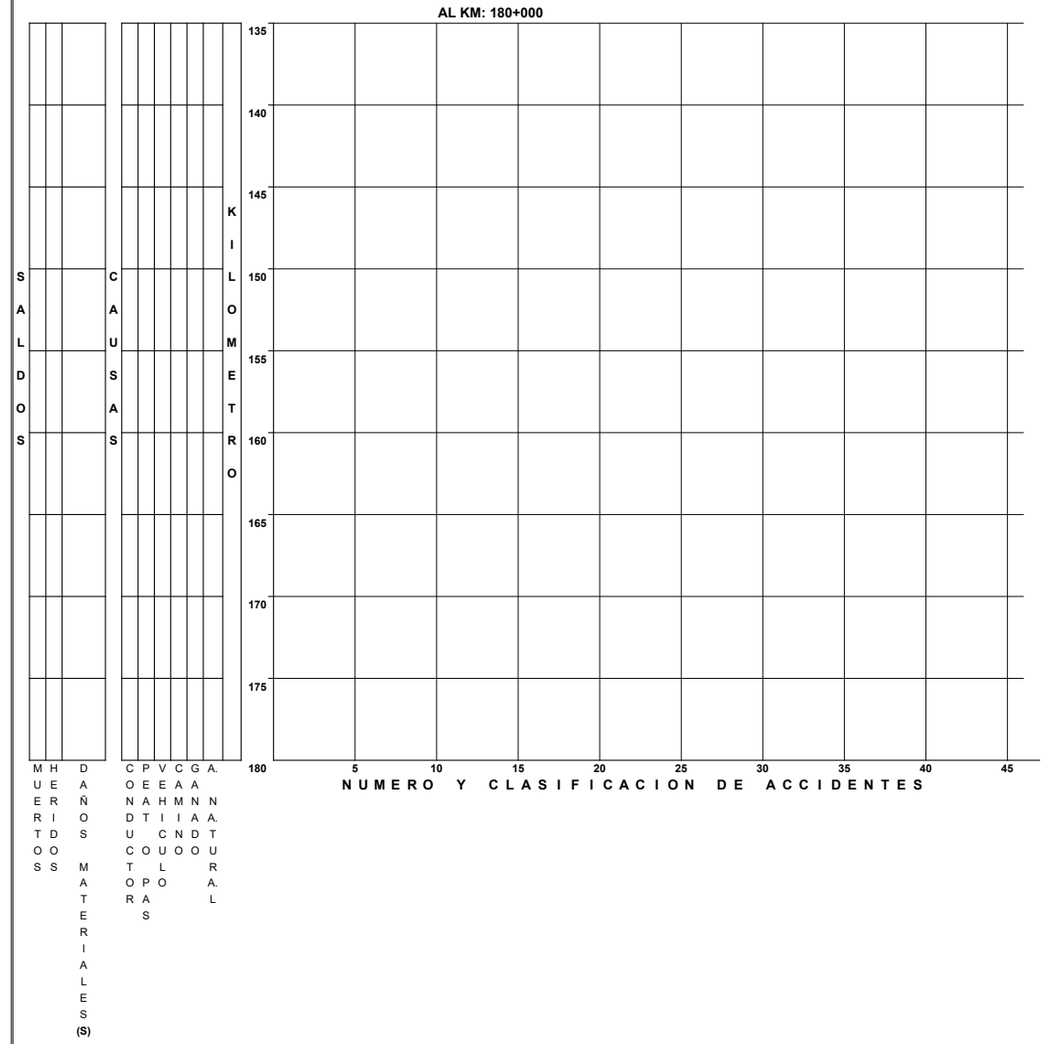

ACCIDENTES POR KILOMETRO
2 0 1 1

CARRETERA Y TRAMO: Milpillas - T. C. (Acapulco - Zihuatanejo) (MEX-196)

DEL KM: 180+000
AL KM: 225+000

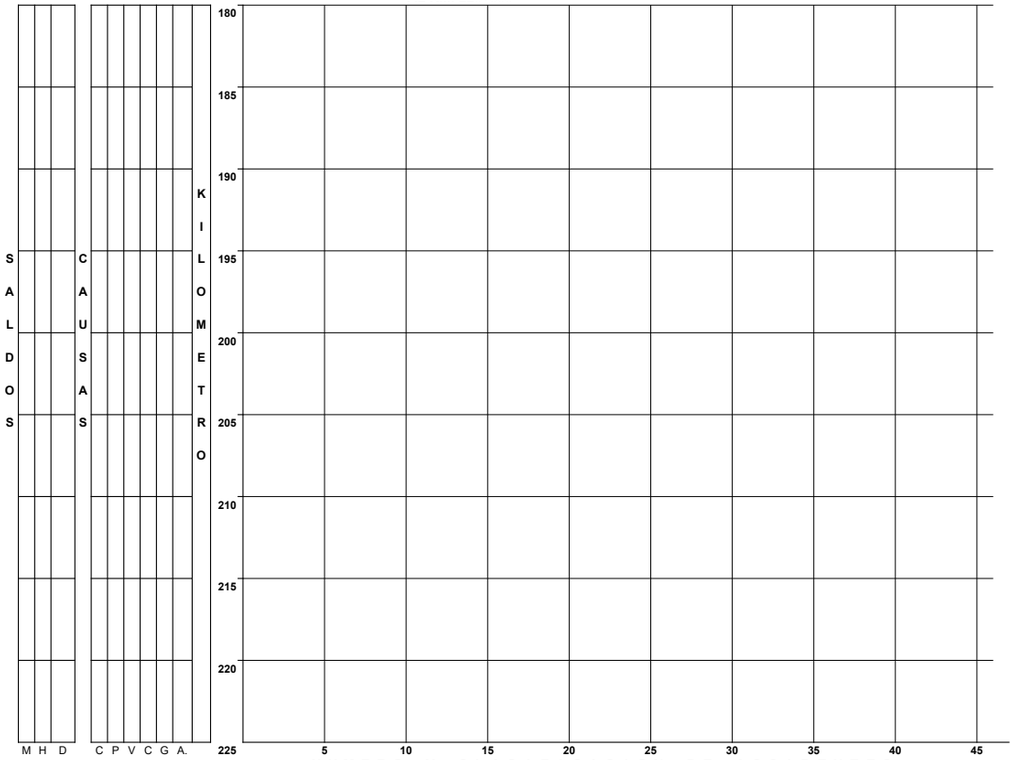

DEL KM: 225+000
AL KM: 237+000

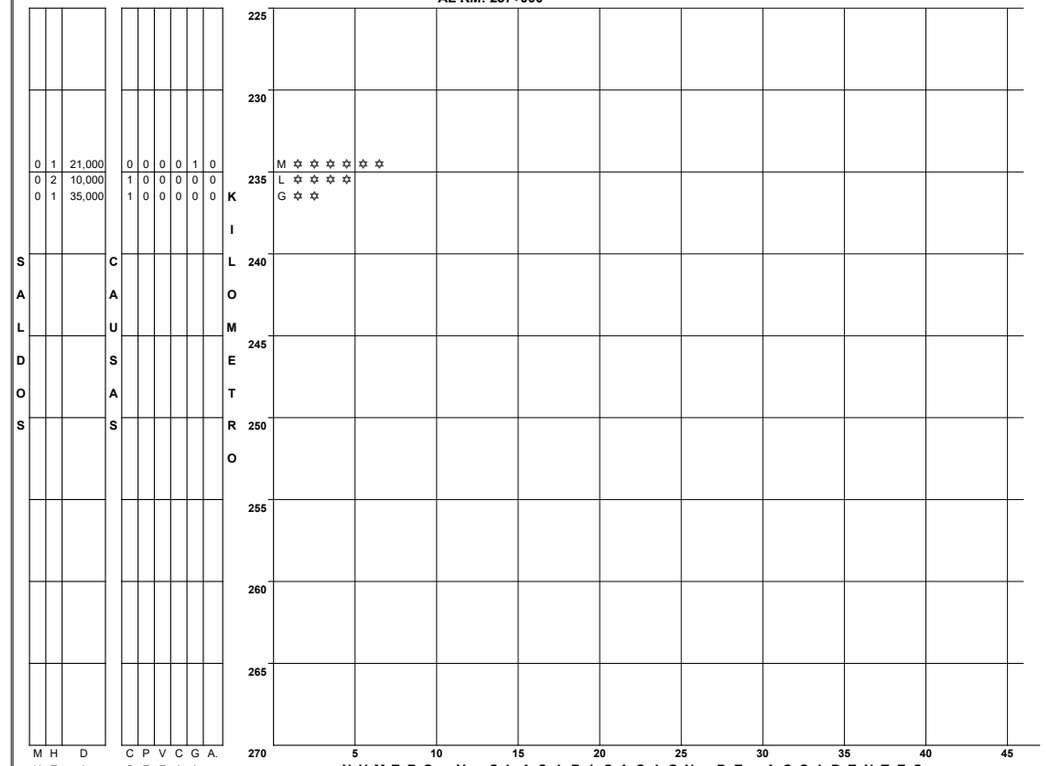

CLAVE	CLASIFICACION DEL ACCIDENTE	CLAVE	CLASIFICACION DEL ACCIDENTE
A	SALIDA DEL CAMINO	COLISION SOBRE EL CAMINO	
		G	OTRO VEHICULO MOTOR EN TRANSITO
SIN COLISION SOBRE EL CAMINO		H	OTRO VEHICULO MOTOR POR ALCANCE
B	VOLCADURA	J	VEHICULO MOTOR ESTACIONADO
C	CAIDA DE PASAJERO	K	FERROCARRIL
D	INCENDIO	L	BICICLETA/MOTOCICLETA
E	OTROS	M	ANIMAL
P	CAIDA DE CARGA	N	OBJETO FIJO
Q	DESPRENDIMIENTO DE REMOLQUE	O	OTROS OBJETOS
COLISION SOBRE EL CAMINO		S	SIN DATO
F	PEATON (ATROPELLAMIENTO)		
R	VELOCIDAD EXCESIVA	ACCIDENTES EQUIVALENTES A DAÑOS MATERIALES	
		✡	UN MUERTO = 6 ACCIDENTES
		✡	UN HERIDO = 2 ACCIDENTES

ACCIDENTES POR KILOMETRO
2011

CARRETERA Y TRAMO: San Juan de Los Llanos - Ometepec (MEX-200)

DEL KM: 0+000
AL KM: 15+940

SALDOS			CAUSAS						KILOMETRO	
MUERTOS	HERIDOS	DAÑOS MATERIALES (S)	CONDUCTOR	PEATON	VEHICULO	CAMINO	GANADO	A. NA. TUR. AL.		
0	0	23,000	1	0	0	0	0	0	0	G
0	0	5,000	1	0	0	0	0	0		B
0	6	50,000	1	0	0	0	0	0	5	G ✡ ✡ ✡ ✡ ✡ ✡ ✡ ✡ ✡ ✡ ✡ ✡
0	0	15,000	1	0	0	0	0	0		N
1	0	0	1	0	0	0	0	0	10	F ✝ ✝ ✝ ✝ ✝ ✝
0	1	140,000	1	0	0	0	0	0		G ✡ ✡
									15	
									20	
									25	
									30	
									35	
									40	
									45	5 10 15 20 25 30 35 40 45

N U M E R O Y C L A S I F I C A C I O N D E A C C I D E N T E S

CLAVE	CLASIFICACION DEL ACCIDENTE	CLAVE	CLASIFICACION DEL ACCIDENTE
A	SALIDA DEL CAMINO	COLISION SOBRE EL CAMINO	
		G	OTRO VEHICULO MOTOR EN TRANSITO
SIN COLISION SOBRE EL CAMINO		H	OTRO VEHICULO MOTOR POR ALCANCE
B	VOLCADURA	J	VEHICULO MOTOR ESTACIONADO
C	CAIDA DE PASAJERO	K	FERROCARRIL
D	INCENDIO	L	BICICLETA/MOTOCICLETA
E	OTROS	M	ANIMAL
P	CAIDA DE CARGA	N	OBJETO FIJO
Q	DESPRENDIMIENTO DE REMOLQUE	O	OTROS OBJETOS
COLISION SOBRE EL CAMINO		S	SIN DATO
F	PEATON (ATROPELLAMIENTO)		
R	VELOCIDAD EXCESIVA	ACCIDENTES EQUIVALENTES A DAÑOS MATERIALES	
		✝	UN MUERTO = 6 ACCIDENTES
		✡	UN HERIDO = 2 ACCIDENTES

ACCIDENTES POR KILOMETRO
2011

CARRETERA Y TRAMO: Tierra Colorada - Cruz Grande (MEX-198)

DEL KM: 0+000
AL KM: 45+000

MUERTOS	HERIDOS	DAÑOS MATERIALES (S)	CONDUCTOR	PEATON	VEHICULO	CAMION	GANADO	A. NAT. UR. AL
1	0	20,000	1	0	0	0	0	0
0	0	105,000	1	0	0	0	0	0
1	8	68,000	2	0	0	0	0	0
1	0	30,000	1	0	0	0	0	0
0	0	25,000	1	0	0	0	0	0
0	1	145,000	1	0	0	0	0	0
0	3	65,000	1	0	0	0	0	0

SALDOS CAUSAS

KILOMETRO

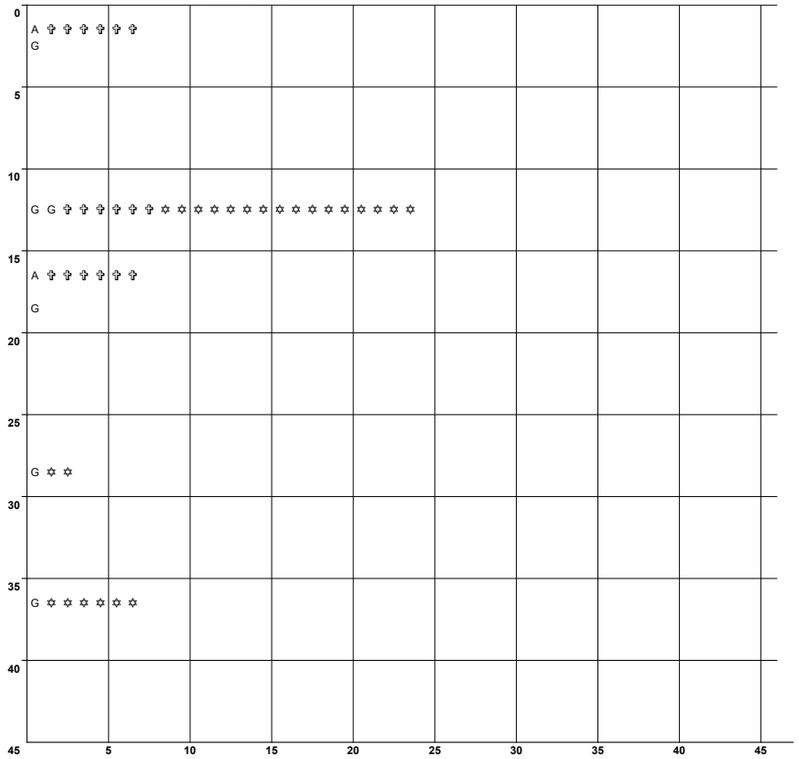

N U M E R O Y C L A S I F I C A C I O N D E A C C I D E N T E S

CLAVE	CLASIFICACION DEL ACCIDENTE	CLAVE	CLASIFICACION DEL ACCIDENTE
A	SALIDA DEL CAMINO	COLISION SOBRE EL CAMINO	
		G	OTRO VEHICULO MOTOR EN TRANSITO
SIN COLISION SOBRE EL CAMINO		**H**	OTRO VEHICULO MOTOR POR ALCANCE
B	VOLCADURA	**J**	VEHICULO MOTOR ESTACIONADO
C	CAIDA DE PASAJERO	**K**	FERROCARRIL
D	INCENDIO	**L**	BICICLETA/MOTOCICLETA
E	OTROS	**M**	ANIMAL
P	CAIDA DE CARGA	**N**	OBJETO FIJO
Q	DESPRENDIMIENTO DE REMOLQUE	**O**	OTROS OBJETOS
COLISION SOBRE EL CAMINO		**S**	SIN DATO
F	PEATON (ATROPELLAMIENTO)		
R	VELOCIDAD EXCESIVA	ACCIDENTES	EQUIVALENTES A DAÑOS MATERIALES
		✝	UN MUERTO = 6 ACCIDENTES
		✡	UN HERIDO = 2 ACCIDENTES

DEL KM: 45+000
AL KM: 90+000

MUERTOS	HERIDOS	DAÑOS MATERIALES (S)	CONDUCTOR	PEATON	VEHICULO	CAMION	GANADO	A. NAT. UR. AL
0	0	120,000	1	0	0	0	0	0
1	0	50,000	1	0	0	0	0	0
0	3	180,000	1	0	0	0	0	0
0	4	155,000	2	0	0	0	0	0
0	0	4,000,000	1	0	0	0	0	0

SALDOS CAUSAS

KILOMETRO

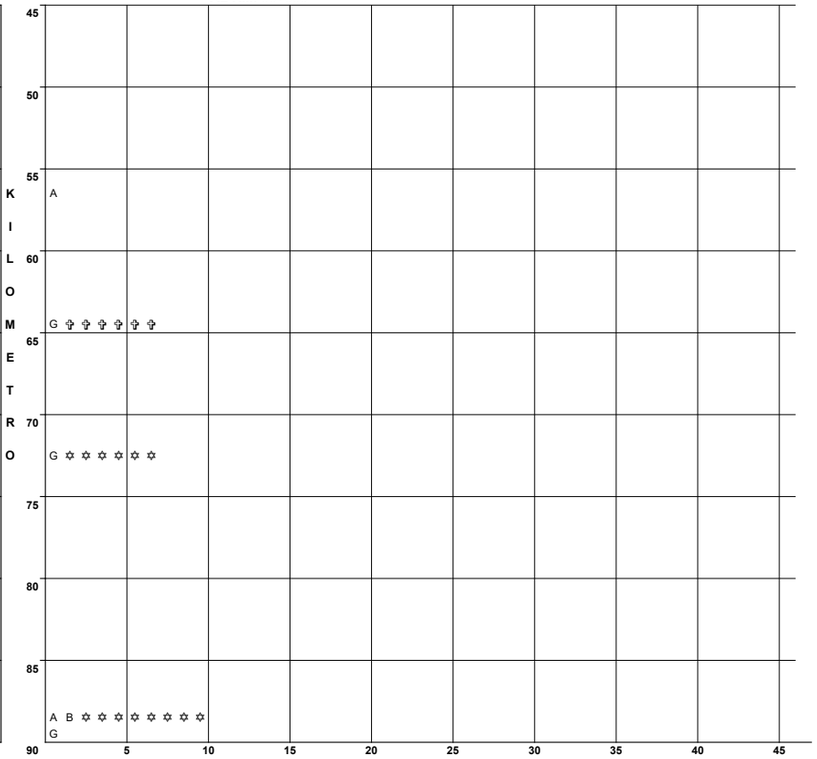

N U M E R O Y C L A S I F I C A C I O N D E A C C I D E N T E S

CLAVE	CLASIFICACION DEL ACCIDENTE	CLAVE	CLASIFICACION DEL ACCIDENTE
A	SALIDA DEL CAMINO	COLISION SOBRE EL CAMINO	
		G	OTRO VEHICULO MOTOR EN TRANSITO
SIN COLISION SOBRE EL CAMINO		**H**	OTRO VEHICULO MOTOR POR ALCANCE
B	VOLCADURA	**J**	VEHICULO MOTOR ESTACIONADO
C	CAIDA DE PASAJERO	**K**	FERROCARRIL
D	INCENDIO	**L**	BICICLETA/MOTOCICLETA
E	OTROS	**M**	ANIMAL
P	CAIDA DE CARGA	**N**	OBJETO FIJO
Q	DESPRENDIMIENTO DE REMOLQUE	**O**	OTROS OBJETOS
COLISION SOBRE EL CAMINO		**S**	SIN DATO
F	PEATON (ATROPELLAMIENTO)		
R	VELOCIDAD EXCESIVA	ACCIDENTES	EQUIVALENTES A DAÑOS MATERIALES
		✝	UN MUERTO = 6 ACCIDENTES
		✡	UN HERIDO = 2 ACCIDENTES

ACCIDENTES POR KILOMETRO
2011

CARRETERA Y TRAMO: Tierra Colorada - Cruz Grande (MEX-198)

DEL KM: 90+000
AL KM: 135+000

KILOMETRO	MUERTOS	HERIDOS	DAÑOS MATERIALES (S)	CONDUCTOR	PEATONES	VEHICULOS	CAMINO	GANADO	A. NA. TUR. AL	NUMERO Y CLASIFICACION DE ACCIDENTES
90										
95										
100		0	1	60,000	1	0	0	0	0	0	A ✡ ✡
105		0	0	60,000	1	0	0	0	0	0	A B
110		0	0	30,000	1	0	0	0	0	0	
115											
120											
125											
130											
135											

5 10 15 20 25 30 35 40 45

CLAVE	CLASIFICACION DEL ACCIDENTE	CLAVE	CLASIFICACION DEL ACCIDENTE
A	SALIDA DEL CAMINO		COLISION SOBRE EL CAMINO
		G	OTRO VEHICULO MOTOR EN TRANSITO
SIN COLISION SOBRE EL CAMINO		H	OTRO VEHICULO MOTOR POR ALCANCE
B	VOLCADURA	J	VEHICULO MOTOR ESTACIONADO
C	CAIDA DE PASAJERO	K	FERROCARRIL
D	INCENDIO	L	BICICLETA/MOTOCICLETA
E	OTROS	M	ANIMAL
P	CAIDA DE CARGA	N	OBJETO FIJO
Q	DESPRENDIMIENTO DE REMOLQUE	O	OTROS OBJETOS
COLISION SOBRE EL CAMINO		S	SIN DATO
F	PEATON (ATROPELLAMIENTO)		
R	VELOCIDAD EXCESIVA	ACCIDENTES EQUIVALENTES A DAÑOS MATERIALES	
		✡	UN HERIDO = 2 ACCIDENTES

ACCIDENTES POR KILOMETRO
2011

CARRETERA Y TRAMO: Toluca - Axixintla (EM-MEX-055)

DEL KM: 98+000
AL KM: 140+000

KILOMETRO	MUERTOS	HERIDOS	DAÑOS MATERIALES (S)	CONDUCTOR	PEATONES	VEHICULO	CAMINO	GANADO	A. NA. TUR. AL
105	0	0	10,000	1	0	0	0	0	0
	0	3	40,000	1	0	0	0	0	0
	0	1	80,000	1	0	0	0	0	0
110	0	4	8,000	1	0	0	0	0	0
	0	0	30,000	1	0	0	0	0	0
115	0	3	5,000	1	0	0	0	0	0
	0	0	6,000	1	0	0	0	0	0
	0	0	5,000	1	0	0	0	0	0

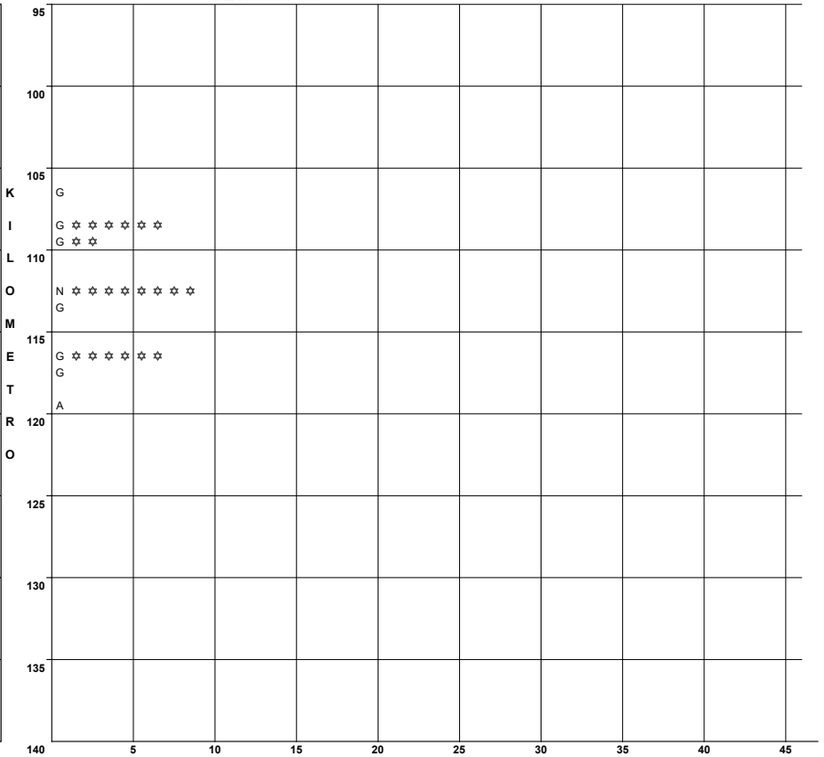

N U M E R O Y C L A S I F I C A C I O N D E A C C I D E N T E S

CLAVE	CLASIFICACION DEL ACCIDENTE	CLAVE	CLASIFICACION DEL ACCIDENTE
A	SALIDA DEL CAMINO	COLISION SOBRE EL CAMINO	
		G	OTRO VEHICULO MOTOR EN TRANSITO
SIN COLISION SOBRE EL CAMINO		H	OTRO VEHICULO MOTOR POR ALCANCE
B	VOLCADURA	J	VEHICULO MOTOR ESTACIONADO
C	CAIDA DE PASAJERO	K	FERROCARRIL
D	INCENDIO	L	BICICLETA/MOTOCICLETA
E	OTROS	M	ANIMAL
P	CAIDA DE CARGA	N	OBJETO FIJO
Q	DESPRENDIMIENTO DE REMOLQUE	O	OTROS OBJETOS
COLISION SOBRE EL CAMINO		S	SIN DATO
F	PEATON (ATROPELLAMIENTO)		
R	VELOCIDAD EXCESIVA	ACCIDENTES EQUIVALENTES A DAÑOS MATERIALES	
		✟	UN MUERTO = 6 ACCIDENTES
		✡	UN HERIDO = 2 ACCIDENTES

ACCIDENTES POR KILOMETRO
2011

CARRETERA Y TRAMO: Toluca - Cd. Altamirano (km 148.000 - km 201.000), (km 210.300 - km 216.000) (MEX-134)

DEL KM: 148+000
AL KM: 190+000

MUERTOS	HERIDOS	DAÑOS MATERIALES (S)	CONDUCTOR	PEATONES	VEHICULOS	CAMIONES	GANADO	A. NA. TUR. AL.
0	4	50,000	1	0	0	0	0	0
0	3	5,000	1	0	0	0	0	0

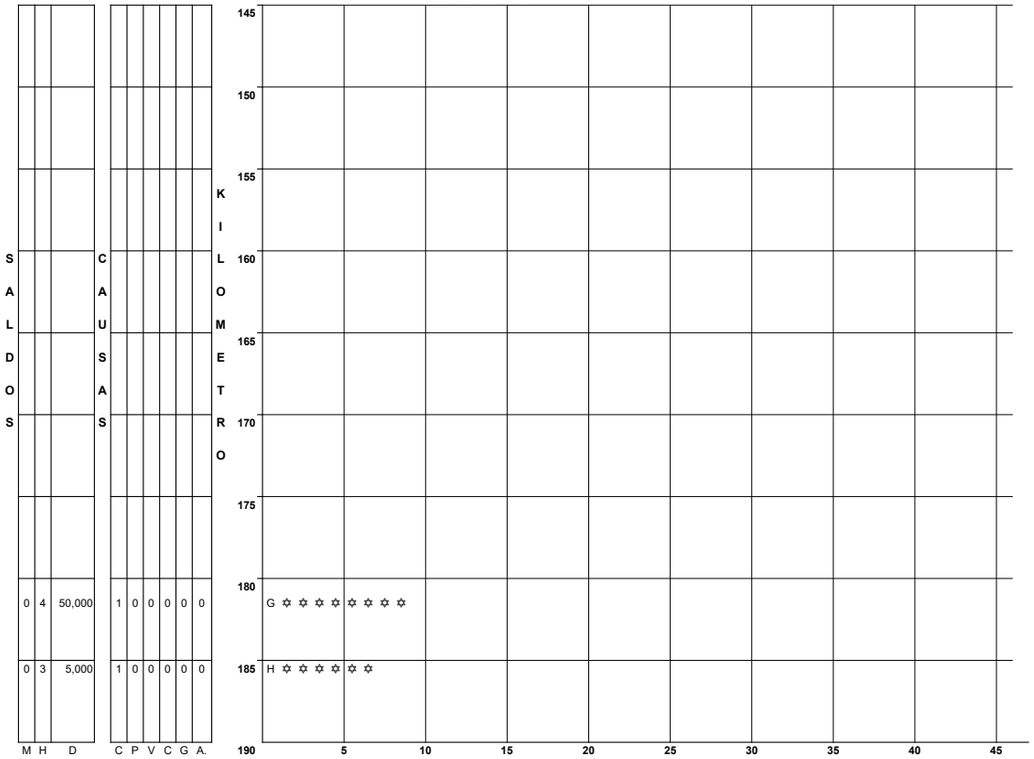

NUMERO Y CLASIFICACION DE ACCIDENTES

CLAVE	CLASIFICACION DEL ACCIDENTE	CLAVE	CLASIFICACION DEL ACCIDENTE
A	SALIDA DEL CAMINO	COLISION SOBRE EL CAMINO	
		G	OTRO VEHICULO MOTOR EN TRANSITO
SIN COLISION SOBRE EL CAMINO		**H**	OTRO VEHICULO MOTOR POR ALCANCE
B	VOLCADURA	**J**	VEHICULO MOTOR ESTACIONADO
C	CAIDA DE PASAJERO	**K**	FERROCARRIL
D	INCENDIO	**L**	BICICLETA/MOTOCICLETA
E	OTROS	**M**	ANIMAL
P	CAIDA DE CARGA	**N**	OBJETO FIJO
Q	DESPRENDIMIENTO DE REMOLQUE	**O**	OTROS OBJETOS
COLISION SOBRE EL CAMINO		**S**	SIN DATO
F	PEATON (ATROPELLAMIENTO)		
R	VELOCIDAD EXCESIVA	ACCIDENTES	EQUIVALENTES A DAÑOS MATERIALES
		✟	UN MUERTO = 6 ACCIDENTES
		✡	UN HERIDO = 2 ACCIDENTES

DEL KM: 190+000
AL KM: 235+000

MUERTOS	HERIDOS	DAÑOS MATERIALES (S)	CONDUCTOR	PEATONES	VEHICULOS	CAMIONES	GANADO	A. NA. TUR. AL.
0	0	28,000	1	0	0	0	0	0
0	1	30,000	1	0	0	0	0	0
1	1	130,000	1	0	0	0	0	0

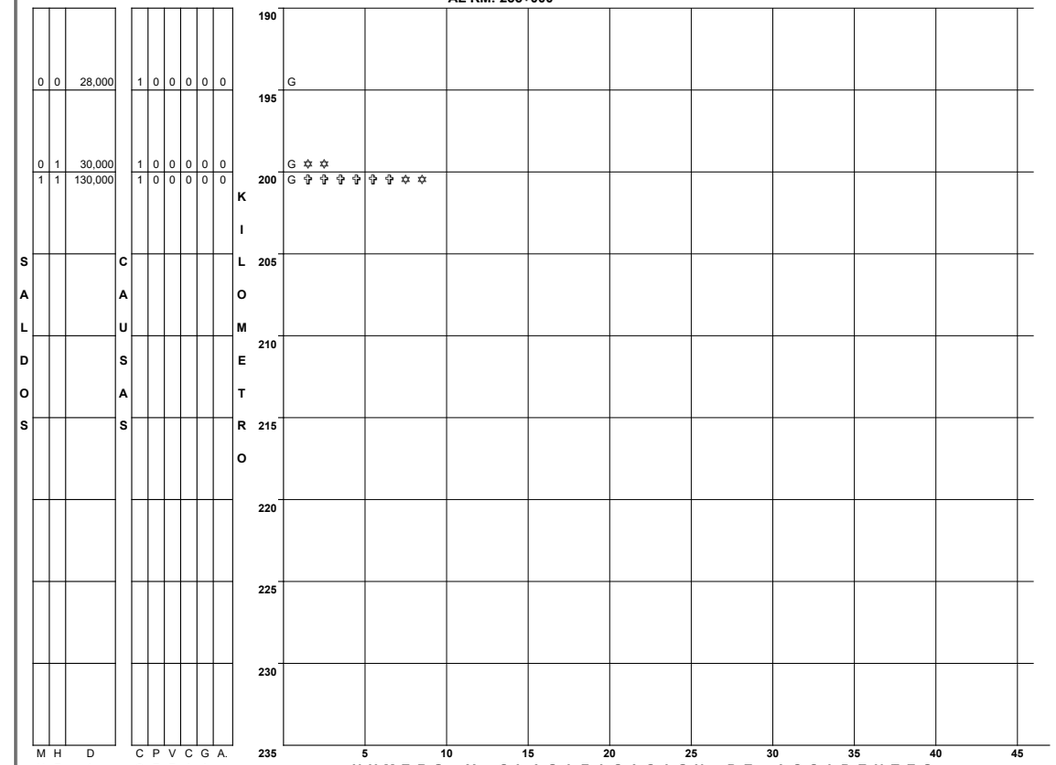

NUMERO Y CLASIFICACION DE ACCIDENTES

CLAVE	CLASIFICACION DEL ACCIDENTE	CLAVE	CLASIFICACION DEL ACCIDENTE
A	SALIDA DEL CAMINO	COLISION SOBRE EL CAMINO	
		G	OTRO VEHICULO MOTOR EN TRANSITO
SIN COLISION SOBRE EL CAMINO		**H**	OTRO VEHICULO MOTOR POR ALCANCE
B	VOLCADURA	**J**	VEHICULO MOTOR ESTACIONADO
C	CAIDA DE PASAJERO	**K**	FERROCARRIL
D	INCENDIO	**L**	BICICLETA/MOTOCICLETA
E	OTROS	**M**	ANIMAL
P	CAIDA DE CARGA	**N**	OBJETO FIJO
Q	DESPRENDIMIENTO DE REMOLQUE	**O**	OTROS OBJETOS
COLISION SOBRE EL CAMINO		**S**	SIN DATO
F	PEATON (ATROPELLAMIENTO)		
R	VELOCIDAD EXCESIVA	ACCIDENTES	EQUIVALENTES A DAÑOS MATERIALES
		✟	UN MUERTO = 6 ACCIDENTES
		✡	UN HERIDO = 2 ACCIDENTES

ACCIDENTES POR KILOMETRO
2011

CARRETERA Y TRAMO: Zacapalco - Taxco (Cuota) (MEX-092D)

DEL KM: 0+000
AL KM: 45+000

MUERTOS	HERIDOS	DAÑOS MATERIALES (S)	CONDUCTOR	PEATON	VEHICULO	CAMINO	GANADO	A. NA. TUR. AL.	KILOMETRO
0	4	60,000	2	0	0	0	0	0	0–5
0 0	3 0	40,000 70,000	1 0	0 0	0 0	0 0	0 1	0 0	5–10
0 0 0	2 1 0	80,000 15,000 30,000	1 1 1	0 0 0	0 0 0	0 0 0	0 0 0	0 0 0	10–15
									15–20
									20–25
									25–30
									30–35
									35–40
									40–45

KILOMETRO	0–5	5–10	10–15	15–20	20–25	25–30	30–35	35–40	40–45
	H N ✡ ✡ ✡ ✡ ✡ ✡ ✡ ✡								
	A ✡ ✡ ✡ ✡ ✡ ✡ M								
	N ✡ ✡ ✡ ✡ A ✡ ✡ A								

N U M E R O Y C L A S I F I C A C I O N D E A C C I D E N T E S

CLAVE	CLASIFICACION DEL ACCIDENTE
A	SALIDA DEL CAMINO
SIN COLISION SOBRE EL CAMINO	
B	VOLCADURA
C	CAIDA DE PASAJERO
D	INCENDIO
E	OTROS
P	CAIDA DE CARGA
Q	DESPRENDIMIENTO DE REMOLQUE
COLISION SOBRE EL CAMINO	
F	PEATON (ATROPELLAMIENTO)
R	VELOCIDAD EXCESIVA

CLAVE	CLASIFICACION DEL ACCIDENTE
COLISION SOBRE EL CAMINO	
G	OTRO VEHICULO MOTOR EN TRANSITO
H	OTRO VEHICULO MOTOR POR ALCANCE
J	VEHICULO MOTOR ESTACIONADO
K	FERROCARRIL
L	BICICLETA/MOTOCICLETA
M	ANIMAL
N	OBJETO FIJO
O	OTROS OBJETOS
S	SIN DATO

ACCIDENTES EQUIVALENTES A DAÑOS MATERIALES
✟ UN MUERTO = 6 ACCIDENTES
✡ UN HERIDO = 2 ACCIDENTES

ACCIDENTES POR KILOMETRO
2011

CARRETERA Y TRAMO: Zihuatanejo - La Mira Zihuatanejo - Lim. Edos. Gro./Mich. (MEX-200)

DEL KM: 0+000
AL KM: 45+000

KILOMETRO	MUERTOS	HERIDOS	DAÑOS MATERIALES (S)	CONDUCTOR	PEATONES	VEHICULOS	CAMIONES	GANADO	A. NAT.	A. TUR.	A. L.
0	0	0	25,000	1	0	0	0	0	0		
0	0	2	30,000	1	0	0	0	0	0		
0	0	5	70,000	2	0	0	0	0	0		
0	0	4	94,000	2	0	0	0	1	0		
0	0	4	77,000	1	1	0	0	0	0		
0	0	2	30,000	2	0	0	0	0	0		
0	0	1	15,000	1	0	0	0	0	0		
1	1	9	117,000	4	0	0	0	0	0		
0	0	10	145,000	3	0	0	0	0	0		
0	0	1	6,000	1	0	0	0	0	0		
0	0	3	20,000	1	0	0	0	0	0		
0	0	5	30,000	1	0	0	0	0	0		
SALDOS	0	0	10,000	CAUSA	1	0	0	0	0	0	
	0	1	18,000		1	0	0	0	0	0	
	0	5	80,000		2	0	0	0	0	0	
				SAS							
	0	0	10,000		0	0	0	0	1	0	
	0	6	75,000		3	0	0	0	0	0	
	0	1	40,000		1	0	0	0	0	0	
	0	4	50,000		1	0	0	0	0	0	
	0	0	30,000		1	0	0	0	0	0	

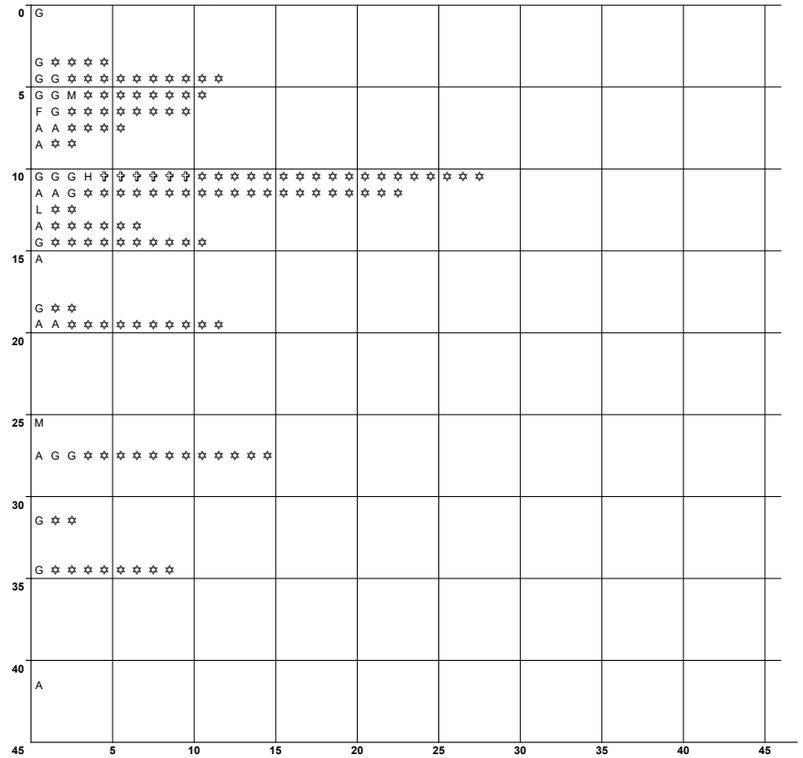

N U M E R O Y C L A S I F I C A C I O N D E A C C I D E N T E S

CLAVE	CLASIFICACION DEL ACCIDENTE	CLAVE	CLASIFICACION DEL ACCIDENTE
A	SALIDA DEL CAMINO	COLISION SOBRE EL CAMINO	
		G	OTRO VEHICULO MOTOR EN TRANSITO
SIN COLISION SOBRE EL CAMINO		**H**	OTRO VEHICULO MOTOR POR ALCANCE
B	VOLCADURA	**J**	VEHICULO MOTOR ESTACIONADO
C	CAIDA DE PASAJERO	**K**	FERROCARRIL
D	INCENDIO	**L**	BICICLETA/MOTOCICLETA
E	OTROS	**M**	ANIMAL
P	CAIDA DE CARGA	**N**	OBJETO FIJO
Q	DESPRENDIMIENTO DE REMOLQUE	**O**	OTROS OBJETOS
COLISION SOBRE EL CAMINO		**S**	SIN DATO
F	PEATON (ATROPELLAMIENTO)		
R	VELOCIDAD EXCESIVA	ACCIDENTES	EQUIVALENTES A DAÑOS MATERIALES
		✝	UN MUERTO = 6 ACCIDENTES
		✡	UN HERIDO = 2 ACCIDENTES

DEL KM: 45+000
AL KM: 90+000

KILOMETRO	MUERTOS	HERIDOS	DAÑOS MATERIALES (S)	CONDUCTOR	PEATONES	VEHICULOS	CAMIONES	GANADO	A. NAT.	A. TUR.	A. L.
0	19	20,000		1	0	0	0	0	0		
0	0	60,000		1	0	0	0	0	0		
0	0	145,000		3	0	0	0	0	0		
1	3	100,000		1	0	0	0	0	0		
3	4	195,000		1	0	1	0	0	0		
0	4	35,000		1	0	0	0	0	0		
0	4	120,000		2	0	0	0	0	0		
SALDOS	0	0	75,000	CAUSA	1	0	0	0	0	0	
	0	0	15,000		1	0	0	0	0	0	
	0	3	45,000		1	0	0	0	0	0	
	0	2	80,000		0	0	1	0	0	0	
	0	0	80,000		1	0	0	0	0	0	
	0	6	40,000		1	0	0	0	0	0	



N U M E R O Y C L A S I F I C A C I O N D E A C C I D E N T E S

CLAVE	CLASIFICACION DEL ACCIDENTE	CLAVE	CLASIFICACION DEL ACCIDENTE
A	SALIDA DEL CAMINO	COLISION SOBRE EL CAMINO	
		G	OTRO VEHICULO MOTOR EN TRANSITO
SIN COLISION SOBRE EL CAMINO		**H**	OTRO VEHICULO MOTOR POR ALCANCE
B	VOLCADURA	**J**	VEHICULO MOTOR ESTACIONADO
C	CAIDA DE PASAJERO	**K**	FERROCARRIL
D	INCENDIO	**L**	BICICLETA/MOTOCICLETA
E	OTROS	**M**	ANIMAL
P	CAIDA DE CARGA	**N**	OBJETO FIJO
Q	DESPRENDIMIENTO DE REMOLQUE	**O**	OTROS OBJETOS
COLISION SOBRE EL CAMINO		**S**	SIN DATO
F	PEATON (ATROPELLAMIENTO)		
R	VELOCIDAD EXCESIVA	ACCIDENTES	EQUIVALENTES A DAÑOS MATERIALES
		✝	UN MUERTO = 6 ACCIDENTES
		✡	UN HERIDO = 2 ACCIDENTES

ACCIDENTES POR KILOMETRO
2011

CARRETERA Y TRAMO: Zihuatanejo - La Mira Zihuatanejo - Lim. Edos. Gro./Mich. (MEX-200)

DEL KM: 90+000
AL KM: 102+300

KILOMETRO	MUERTOS	HERIDOS	DAÑOS MATERIALES (S)	CONDUCTOR	PEATONES	VEHICULOS	CAMINO	GANADO	A. NA. TUR. AL
90	1	1	120,000	2	0	0	0	0	0
	0	0	20,000	1	0	0	0	0	0
95	0	4	67,000	3	0	0	0	0	0
	0	1	12,000	1	0	0	0	0	0
100	0	0	200,000	1	0	0	0	0	0
	0	3	835,000	3	0	0	0	0	0
105									
110									
115									
120									
125									
130									
135									

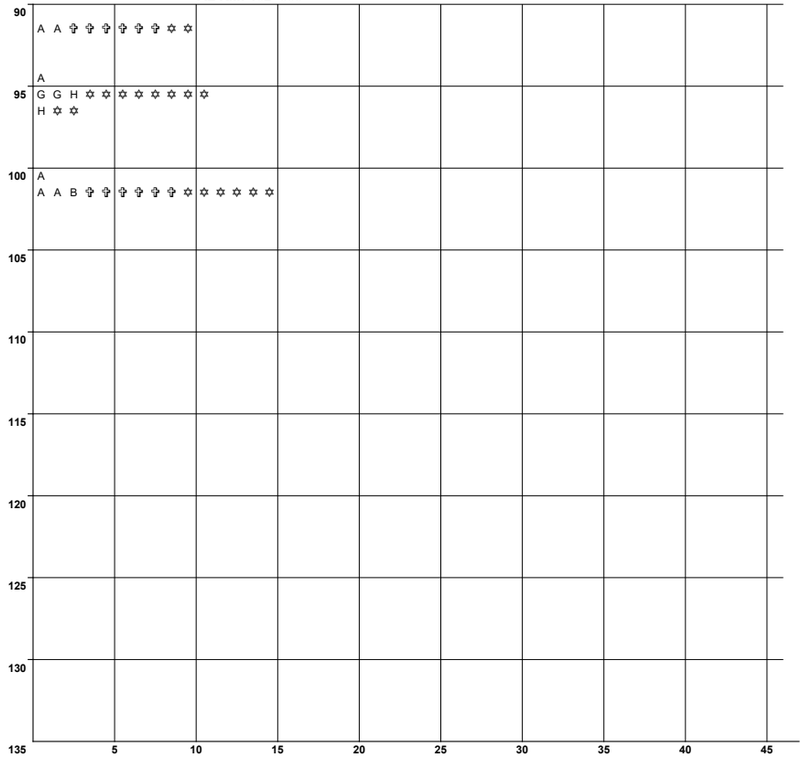

N U M E R O Y C L A S I F I C A C I O N D E A C C I D E N T E S

CLAVE	CLASIFICACION DEL ACCIDENTE	CLAVE	CLASIFICACION DEL ACCIDENTE
A	SALIDA DEL CAMINO	COLISION SOBRE EL CAMINO	
		G	OTRO VEHICULO MOTOR EN TRANSITO
SIN COLISION SOBRE EL CAMINO		**H**	OTRO VEHICULO MOTOR POR ALCANCE
B	VOLCADURA	**J**	VEHICULO MOTOR ESTACIONADO
C	CAIDA DE PASAJERO	**K**	FERROCARRIL
D	INCENDIO	**L**	BICICLETA/MOTOCICLETA
E	OTROS	**M**	ANIMAL
P	CAIDA DE CARGA	**N**	OBJETO FIJO
Q	DESPRENDIMIENTO DE REMOLQUE	**O**	OTROS OBJETOS
COLISION SOBRE EL CAMINO		**S**	SIN DATO
F	PEATON (ATROPELLAMIENTO)		
R	VELOCIDAD EXCESIVA	ACCIDENTES EQUIVALENTES A DAÑOS MATERIALES	
		✝	UN MUERTO = 6 ACCIDENTES
		✡	UN HERIDO = 2 ACCIDENTES

CAUSANTE PRINCIPAL DEL ACCIDENTE (en porcentaje)

2 0 1 1

G U E R R E R O

CARRETERA Y TRAMO	CONDUCTOR	PEATON O PASAJERO	VEHICULO	CAMINO	IRRUPCION DE GANADO	AGENTE NATURAL
Acapulco - Zihuatanejo	96.88	1.56	0.00	0.00	1.56	0.00
C.D. Puente de Ixtla - Iguala (Cuota) Lim. Edos. Mor./Gro - T. C. (Cuernavaca - Chilpancingo)	89.29	0.00	10.71	0.00	0.00	0.00
Cd. Altamirano - T. C. (Zihuatanejo - La Mira)	87.50	0.00	12.50	0.00	0.00	0.00
Chilpancingo - Acapulco	97.78	1.11	0.00	1.11	0.00	0.00
Chilpancingo - Chichihualco	100.00	0.00	0.00	0.00	0.00	0.00
Chilpancingo - Jilotepec	96.67	0.00	1.67	0.00	1.67	0.00
Cuernavaca - Acapulco (Cuota) Lim. Edos. Mor./Gro. - T. C. (Chilpancingo - Acapulco (Ent. La Venta))	82.78	0.66	8.61	4.64	3.31	0.00
Cuernavaca - Chilpancingo Lim. Edos. Mor./Gro. - Chilpancingo	92.86	0.00	2.38	0.79	3.97	0.00

CAUSANTE PRINCIPAL DEL ACCIDENTE (en porcentaje)

2 0 1 1

G U E R R E R O

CARRETERA Y TRAMO	CONDUCTOR	PEATON O PASAJERO	VEHICULO	CAMINO	IRRUPCION DE GANADO	AGENTE NATURAL
Ent. Alpuyeca - Grutas de Cacahuamilpa Lim. Edos. Mor./Gro. - T. C. Toluca - Axixintla	100.00	0.00	0.00	0.00	0.00	0.00
Ent. Uruapan - Lázaro Cárdenas (Cuota)						
Iguala - Cd. Altamirano	93.88	0.00	2.04	0.00	4.08	0.00
La Sabana - Puerto Marqués						
Las Cruces - Pinotepa Nacional T. C. (Chilpancingo - Acapulco) - Lim. Edos. Gro./Oax.	96.59	0.00	1.14	1.14	1.14	0.00
Libramiento de Técpan (Cuota)						
Libramiento Norte de Acapulco	85.71	0.00	14.29	0.00	0.00	0.00
Milpillas - T. C. (Acapulco - Zihuatanejo)	80.00	0.00	0.00	0.00	20.00	0.00

CAUSANTE PRINCIPAL DEL ACCIDENTE (en porcentaje)

2 0 1 1

G U E R R E R O

CARRETERA Y TRAMO	CONDUCTOR	PEATON O PASAJERO	VEHICULO	CAMINO	IRRUPCION DE GANADO	AGENTE NATURAL
Ramal a Aeropuerto Zihuatanejo						
San Juan de Los Llanos - Ometepec	100.00	0.00	0.00	0.00	0.00	0.00
Tierra Colorada - Cruz Grande	100.00	0.00	0.00	0.00	0.00	0.00
Toluca - Axixintla	100.00	0.00	0.00	0.00	0.00	0.00
Toluca - Cd. Altamirano (km 148.000 - km 201.000), (km 210.300 - km 216.000)	100.00	0.00	0.00	0.00	0.00	0.00
Zacapalco - Taxco (Cuota)	85.71	0.00	0.00	0.00	14.29	0.00
Zihuatanejo - La Mira Zihuatanejo - Lim. Edos. Gro./Mich.	91.80	1.64	3.28	0.00	3.28	0.00

TOTAL DE CAUSANTES PRINCIPALES DEL ACCIDENTE (en porcentaje)

G U E R R E R O	92.82	0.59	3.06	1.18	2.36	0.00

DATOS DEL LUGAR DEL ACCIDENTE Y CONTROL DEL TRANSITO

2 0 1 1

G U E R R E R O

CARRETERA Y TRAMO	ALINEAMIENTO VERTICAL				ALINEAMIENTO HORIZONTAL											CONTROL DE TRANSITO EXISTENTE												
	PENDIENTE	CIMA	COLUMPIO	A NIVEL	TANGENTE	CURVA ABIERTA	CURVA CERRADA	ENTRONQUE	PUENTE O TUNEL	INTERSECCION	CALLEJON	ACCESO PRIVADO	CRUCE FFCC	ZONA PORTUARIA	TRAMO EN CONSTRUCCION	SEÑAL INFORMATIVA	SEÑAL PREVENTIVA	SEÑAL RESTRICTIVA	SEMAFORO	AGENTE O GUARDAVIA	BARRERA O ISLETA	RAYAS LATERALES	RAYA CENTRAL	VIBRADORES	ABANDERAMIENTO	BANDEREROS	OTRO CONTROL	SIN CONTROL
Acapulco - Zihuatanejo																												
C.D. Puente de Ixtla - Iguala (Cuota) Lim. Edos. Mor./Gro - T. C. (Cuernavaca - Chilpancingo)																												
Cd. Altamirano - T. C. (Zihuatanejo - La Mira)																												
Chilpancingo - Acapulco																												
Chilpancingo - Chichihualco																												
Chilpancingo - Jilotepec																1	1	1										
Cuernavaca - Acapulco (Cuota) Lim. Edos. Mor./Gro. - T. C. (Chilpancingo - Acapulco (Ent. La Venta))																												
Cuernavaca - Chilpancingo Lim. Edos. Mor./Gro. - Chilpancingo																												
Ent. Alpuyeca - Grutas de Cacahuamilpa Lim. Edos. Mor./Gro. - T. C. Toluca - Axixintla																												

DATOS DEL LUGAR DEL ACCIDENTE Y CONTROL DEL TRANSITO

2 0 1 1

G U E R R E R O

CARRETERA Y TRAMO	ALINEAMIENTO VERTICAL				ALINEAMIENTO HORIZONTAL											CONTROL DE TRANSITO EXISTENTE												
	PENDIENTE	CIMA	COLUMPIO	A NIVEL	TANGENTE	CURVA ABIERTA	CURVA CERRADA	ENTRONQUE	PUENTE O TUNEL	INTERSECCION	CALLEJON	ACCESO PRIVADO	CRUCE FFCC	ZONA PORTUARIA	TRAMO EN CONSTRUCCION	SEÑAL INFORMATIVA	SEÑAL PREVENTIVA	SEÑAL RESTRICTIVA	SEMAFORO	AGENTE O GUARDAVIA	BARRERA O ISLETA	RAYAS LATERALES	RAYA CENTRAL	VIBRADORES	ABANDERAMIENTO	BANDEREROS	OTRO CONTROL	SIN CONTROL
Ent. Uruapan - Lázaro Cárdenas (Cuota)																												
Iguala - Cd. Altamirano																												
La Sabana - Puerto Marqués																												
Las Cruces - Pinotepa Nacional T. C. (Chilpancingo - Acapulco) - Lim. Edos. Gro./Oax.																												
Libramiento de Técpan (Cuota)																												
Libramiento Norte de Acapulco																												
Milpillas - T. C. (Acapulco - Zihuatanejo)																												
Ramal a Aeropuerto Zihuatanejo																												
San Juan de Los Llanos - Ometepec																												

DATOS DEL LUGAR DEL ACCIDENTE Y CONTROL DEL TRANSITO

2 0 1 1

G U E R R E R O

CARRETERA Y TRAMO	ALINEAMIENTO VERTICAL				ALINEAMIENTO HORIZONTAL											CONTROL DE TRANSITO EXISTENTE												
	PENDIENTE	CIMA	COLUMPIO	A NIVEL	TANGENTE	CURVA ABIERTA	CURVA CERRADA	ENTRONQUE	PUENTE O TUNEL	INTERSECCION	CALLEJON	ACCESO PRIVADO	CRUCE FFCC	ZONA PORTUARIA	TRAMO EN CONSTRUCCION	SEÑAL INFORMATIVA	SEÑAL PREVENTIVA	SEÑAL RESTRICTIVA	SEMAFORO	AGENTE O GUARDAVIA	BARRERA O ISLETA	RAYAS LATERALES	RAYA CENTRAL	VIBRADORES	ABANDERAMIENTO	BANDEREROS	OTRO CONTROL	SIN CONTROL
Tierra Colorada - Cruz Grande																												
Toluca - Axixintla																												
Toluca - Cd. Altamirano (km 148.000 - km 201.000), (km 210.300 - km 216.000)																												
Zacapalco - Taxco (Cuota)																												
Zihuatanejo - La Mira Zihuatanejo - Lim. Edos. Gro./Mich.																1	1	1										
TOTAL DATOS DEL LUGAR DEL ACCIDENTE Y CONTROL DEL TRANSITO																												
G U E R R E R O																2	2	2										

CIRCUNSTANCIAS QUE CONTRIBUYERON AL ACCIDENTE

2 0 1 1

G U E R R E R O

CARRETERA Y TRAMO	DEL CONDUCTOR O PEATON														DEL VEHICULO										DEL CAMINO							AGENTE NATURAL					
	IMPRUDENCIA O INTENCION	VELOCIDAD EXCESIVA	INVADIO CARRIL CONTRARIO	REBASO INDEBIDAMENTE	NO RESPETO SEÑAL DE ALTO	NO RESPETO SEMAFORO	NO CEDIO EL PASO	NO GUARDO DISTANCIA	VIRO INDEBIDAMENTE	MAL ESTACIONADO	ESTADO DE EBRIEDAD	BAJO EFECTO DE DROGAS	DORMITANDO	DESLUMBRAMIENTO	LLANTAS	FRENOS	DIRECCION	SUSPENSION	LUCES	EJES	TRANSMISION	MOTOR	SOBRECUPO O SOBRECARGA	EXCESO DE DIMENSIONES	IRRUPCION DE GANADO	DESPERFECTOS	FALTA DE SEÑALES	OBJETOS EN EL CAMINO	MOJADO	RESBALOSO	OTROS	LLUVIA	NIEVE O GRANIZO	NIEBLA O HUMO	TOLVANERA	VIENTOS FUERTES	OTROS
Acapulco - Zihuatanejo	4	75	19	2			13	2	6	1	2														2												
C.D. Puente de Ixtla - Iguala (Cuota) Lim. Edos. Mor./Gro - T. C. (Cuernavaca - Chilpancingo)	1	16	1	2			4	1							1	1						1															
Cd. Altamirano - T. C. (Zihuatanejo - La Mira)		7													1																						
Chilpancingo - Acapulco	7	57	12	1			5		4	1	1																			1							
Chilpancingo - Chichihualco		2	1																																		
Chilpancingo - Jilotepec	2	38	12	1	1		3				1				1										1												
Cuernavaca - Acapulco (Cuota) Lim. Edos. Mor./Gro. - T. C. (Chilpancingo - Acapulco (Ent. La Venta))	3	109	2				3	6	1				1		6						4	2	1		5			7									
Cuernavaca - Chilpancingo Lim. Edos. Mor./Gro. - Chilpancingo	6	71	24	2			5	3	4	1			1		2	1									5					1							
Ent. Alpuyeca - Grutas de Cacahuamilpa Lim. Edos. Mor./Gro. - T. C. Toluca - Axixintla		1	1																																		
Ent. Uruapan - Lázaro Cárdenas (Cuota)																																					
Iguala - Cd. Altamirano	1	38	3				2	1			1										1				2												
La Sabana - Puerto Marqués																																					
Las Cruces - Pinotepa Nacional T. C. (Chilpancingo - Acapulco) - Lim. Edos. Gro./Oax.	5	55	12	1			3	5	2	1		1										1			1	1											

CIRCUNSTANCIAS QUE CONTRIBUYERON AL ACCIDENTE

2 0 1 1

G U E R R E R O

CARRETERA Y TRAMO	DEL CONDUCTOR O PEATON														DEL VEHICULO										DEL CAMINO							AGENTE NATURAL					
	IMPRUDENCIA O INTENCION	VELOCIDAD EXCESIVA	INVADIO CARRIL CONTRARIO	REBASO INDEBIDAMENTE	NO RESPETO SEÑAL DE ALTO	NO RESPETO SEMAFORO	NO CEDIO EL PASO	NO GUARDO DISTANCIA	VIRO INDEBIDAMENTE	MAL ESTACIONADO	ESTADO DE EBRIEDAD	BAJO EFECTO DE DROGAS	DORMITANDO	DESLUMBRAMIENTO	LLANTAS	FRENOS	DIRECCION	SUSPENSION	LUCES	EJES	TRANSMISION	MOTOR	SOBRECUPO O SOBRECARGA	EXCESO DE DIMENSIONES	IRRUPCION DE GANADO	DESPERFECTOS	FALTA DE SEÑALES	OBJETOS EN EL CAMINO	MOJADO	RESBALOSO	OTROS	LLUVIA	NIEVE O GRANIZO	NIEBLA O HUMO	TOLVANERA	VIENTOS FUERTES	OTROS
Libramiento de Técpan (Cuota)																																					
Libramiento Norte de Acapulco		5					1														1																
Milpillas - T. C. (Acapulco - Zihuatanejo)	1	2	1																						1												
Ramal a Aeropuerto Zihuatanejo																																					
San Juan de Los Llanos - Ometepec		3	1				1						1																								
Tierra Colorada - Cruz Grande		14	2				1																														
Toluca - Axixintla		3	2				3																														
Toluca - Cd. Altamirano (km 148.000 - km 201.000), (km 210.300 - km 216.000)	1	2	1				1																														
Zacapalco - Taxco (Cuota)	2	4																							1												
Zihuatanejo - La Mira Zihuatanejo - Lim. Edos. Gro./Mich.		39	8		1		5	1					2		2										2												
TOTAL DE CIRCUNSTANCIAS QUE CONTRIBUYERON AL ACCIDENTE																																					
G U E R R E R O	33	541	102	9	2		50	19	17	4	5	1	5		13	2					6	4	1		20	1		7		2							

ACCIDENTES POR TIPO DE VEHICULO

2 0 1 1

G U E R R E R O

CARRETERA Y TRAMO	ACCIDENTES	ACCIDENTES POR TIPO DE VEHICULO																							
		A	A-A	A-B	A-C	A-B-C	B	B-B	B-C	C	C-C	A-M	A-O	A-B-O	A-C-O	A-M-O	B-M	B-O	C-M	C-O	M	M-M	M-O	O	O-O
Acapulco - Zihuatanejo	128	17	23	4	27	3	3		3	19	10	3	3		1				5	1			1	5	
C.D. Puente de Ixtla - Iguala (Cuota) Lim. Edos. Mor./Gro - T. C. (Cuernavaca - Chilpancingo)	28	7	3	1	7					6	1	1							1		1				
Cd. Altamirano - T. C. (Zihuatanejo - La Mira)	8	2	1		2					1		1								1					
Chilpancingo - Acapulco	90	20	22		19	1	1			13	4	2	3						3		2				
Chilpancingo - Chichihualco	3	1	1		1																				
Chilpancingo - Jilotepec	60	18	11		11		1		2	12	3								1		1				
Cuernavaca - Acapulco (Cuota) Lim. Edos. Mor./Gro. - T. C. (Chilpancingo - Acapulco (Ent. La Venta))	151	76	7		19		2		7	25	7		6								2				
Cuernavaca - Chilpancingo Lim. Edos. Mor./Gro. - Chilpancingo	126	30	21	1	26				2	19	15	2	3						2	1	3		1		
Ent. Alpuyeca - Grutas de Cacahuamilpa Lim. Edos. Mor./Gro. - T. C. Toluca - Axixintla	2								1	1															
Ent. Uruapan - Lázaro Cárdenas (Cuota)	0																								

ACCIDENTES POR TIPO DE VEHICULO

2 0 1 1

G U E R R E R O

CARRETERA Y TRAMO	ACCIDENTES	ACCIDENTES POR TIPO DE VEHICULO																							
		A	A-A	A-B	A-C	A-B-C	B	B-B	B-C	C	C-C	A-M	A-O	A-B-O	A-C-O	A-M-O	B-M	B-O	C-M	C-O	M	M-M	M-O	O	O-O
Iguala - Cd. Altamirano	49	19	3	1	9				1	11	1	2								1	1				
La Sabana - Puerto Marqués	0																								
Las Cruces - Pinotepa Nacional T. C. (Chilpancingo - Acapulco) - Lim. Edos. Gro./Oax.	88	28	5		23					14	8	2	2		1		1			3	1				
Libramiento de Técpan (Cuota)	0																								
Libramiento Norte de Acapulco	7	3	1							2											1				
Milpillas - T. C. (Acapulco - Zihuatanejo)	5		1		2							1							1						
Ramal a Aeropuerto Zihuatanejo	0																								
San Juan de Los Llanos - Ometepec	6	1	1		2					1														1	
Tierra Colorada - Cruz Grande	17	4	1	1	4					2	4									1					
Toluca - Axixintla	8	1	2		4	1																			

ACCIDENTES POR TIPO DE VEHICULO

2 0 1 1

G U E R R E R O

CARRETERA Y TRAMO	ACCIDENTES	ACCIDENTES POR TIPO DE VEHICULO																							
		A	A-A	A-B	A-C	A-B-C	B	B-B	B-C	C	C-C	A-M	A-O	A-B-O	A-C-O	A-M-O	B-M	B-O	C-M	C-O	M	M-M	M-O	O	O-O
Toluca - Cd. Altamirano (km 148.000 - km 201.000), (km 210.300 - km 216.000)	5				5																				
Zacapalco - Taxco (Cuota)	7	5			1					1															
Zihuatanejo - La Mira Zihuatanejo - Lim. Edos. Gro./Mich.	61	5	11		13	21			2	2	2	2							1					2	
TOTAL DE ACCIDENTES POR TIPO DE VEHICULO																									
TOTALES	849	237	114	8	175	26	7		18	129	55	16	17		2		1		14	8	12		2	8	
PORCENTAJES	100.00	27.92	13.43	0.94	20.61	3.06	0.82	0.00	2.12	15.19	6.48	1.88	2.00	0.00	0.24	0.00	0.12	0.00	1.65	0.94	1.41	0.00	0.24	0.94	0.00

TIPO DE VEHICULO

A.- AUTOMOVIL

B.- AUTOBUSES

C.- CAMION SENCILLO Y COMBINADO, FURGONETA Y PICK-UP

M.- MOTOCICLETAS Y BICICLETAS

O.- OTROS (MAQ. AGRICOLA, DE CONST, TREN, VEH. FUGADOS DEL SITIO)

TIPO DE VEHICULOS INVOLUCRADOS

2 0 1 1

G U E R R E R O

CARRETERA	TOTAL DE TIPO DE VEHICULOS INVOLUCRADOS																																														TOTAL DE VEH.
	A	A-A		A-B		A-C		A-B-C			B	B-B		B-C		C	C-C		A-M		A-O		A-B-O			A-C-O			A-M-O			B-M		B-O		C-M		C-O		M	M-M		M-O		O	O-O		
Acapulco - Zihuatanejo	17	23	24	5	4	29	30	4	3	5	3			4	5	19	10	10	3	3	3	3				1	1	1								5	5	1	1				1	1	17			241
C.D. Puente de Ixtla - Iguala (Cuota) Lim. Edos. Mor./Gro - T. C. (Cuernavaca - Chilpancingo)	7	3	3	1	1	8	8									6	1	1	1	1																1	1			1								44
Cd. Altamirano - T. C. (Zihuatanejo - La Mira)	2	1	1			2	2									1			1	1																		1	1									13
Chilpancingo - Acapulco	20	22	26			20	21	1	1	1	1					13	4	4	2	2	3	3														3	3			2								152
Chilpancingo - Chichihualco	1	1	1			2	1																																									6
Chilpancingo - Jilotepec	18	11	11			11	12				1			2	2	12	3	3																		1	1			1								89
Cuernavaca - Acapulco (Cuota) Lim. Edos. Mor./Gro. - T. C. (Chilpancingo - Acapulco (Ent. La Venta))	76	7	7			22	23				2			7	7	25	7	8			6	6																		2								205
Cuernavaca - Chilpancingo Lim. Edos. Mor./Gro. - Chilpancingo	30	21	22	1	1	26	29							2	3	19	15	15	2	2	3	3														2	2	1	1	3			1	1				205
Ent. Alpuyeca - Grutas de Cacahuamilpa Lim. Edos. Mor./Gro. - T. C. Toluca - Axixintla														1	1	1																																3
Ent. Uruapan - Lázaro Cárdenas (Cuota)																																																0

TIPO DE VEHICULOS INVOLUCRADOS

2 0 1 1

G U E R R E R O

CARRETERA	TOTAL DE TIPO DE VEHICULOS INVOLUCRADOS																																																	TOTAL DE VEH.
	A	A-A		A-B		A-C		A-B-C			B	B-B		B-C		C	C-C		A-M		A-O		A-B-O			A-C-O			A-M-O			B-M		B-O		C-M		C-O		M	M-M		M-O		O	O-O		
Iguala - Cd. Altamirano	19	3	3	1	1	9	9							1	2	11	1	1	2	2																		1	1	1								68
La Sabana - Puerto Marqués																																																		0
Las Cruces - Pinotepa Nacional T. C. (Chilpancingo - Acapulco) - Lim. Edos. Gro./Oax.	28	5	5			25	25									14	8	8	2	2	2	2				1	1	1				1	1					3	3	1								138
Libramiento de Técpan (Cuota)																																																		0
Libramiento Norte de Acapulco	3	1	1													2																								1									8
Milpillas - T. C. (Acapulco - Zihuatanejo)		1	1			2	2												1	1																3	1												12
Ramal a Aeropuerto Zihuatanejo																																																		0
San Juan de Los Llanos - Ometepec	1	1	1			2	2									1																														1			9
Tierra Colorada - Cruz Grande	4	1	2	1	1	4	4									2	4	4																				1	1									29
Toluca - Axixintla	1	2	2			5	4	1	1	1																																								17

TIPO DE VEHICULOS INVOLUCRADOS

2 0 1 1

G U E R R E R O

CARRETERA	TOTAL DE TIPO DE VEHICULOS INVOLUCRADOS																																															TOTAL DE VEH.
	A	A-A		A-B		A-C		A-B-C			B	B-B		B-C		C	C-C		A-M		A-O		A-B-O			A-C-O			A-M-O			B-M		B-O		C-M		C-O		M	M-M		M-O		O	O-O		
Toluca - Cd. Altamirano (km 148.000 - km 201.000), (km 210.300 - km 216.000)						5	5																																									10
Zacapalco - Taxco (Cuota)	5					1	1									1																																8
Zihuatanejo - La Mira Zihuatanejo - Lim. Edos. Gro./Mich.	5	11	11			18	17	35	21	27				2	6	2	2	3	2	2																1	1								7			173
	TOTAL DE TIPO DE VEHICULOS INVOLUCRADOS																																															
TOTALES	237	114	121	9	8	191	195	41	26	34	7			19	26	129	55	57	16	16	17	17				2	2	2				1	1			16	14	8	8	12			2	2	25			1430
	237	235		17		386		101			7			45		129	112		32		34					6						2				30		16		12			4		25			1430

TIPO DE VEHICULO

A.- AUTOMOVIL

B.- AUTOBUSES

C.- CAMION SENCILLO Y COMBINADO, FURGONETA Y PICK-UP

M.- MOTOCICLETAS Y BICICLETAS

O.- OTROS (MAQ. AGRICOLA, DE CONST, TREN, VEH. FUGADOS DEL SITIO)

TIPO DE VEHICULO	TOTAL DE VEHICULOS	PORCENTAJE %
A	748	52.31%
B	61	4.27%
C	522	36.50%
M	45	3.15%
O	54	3.78%
Total	1430	100.00%

RESUMEN DE ACCIDENTES DE TRANSITO 2 0 1 1

RED DE CARRETERA FEDERAL LIBRE Y DE CUOTA

G U E R R E R O

CLASIFICACION	LONGITUD (km)	ACCIDENTES	HERIDOS	MUERTOS	DAÑOS MATERIALES (MILLONES $)	VEH/km (MILLONES)	INDICE DE ACCIDENTES (A)
CUOTA	322.550	186	260	56	11.5154	713.472	0.261
LIBRE	1,974.710	663	791	147	30.4994	3,804.717	0.174
RESUMEN DEL ESTADO	2,297.260	849	1,051	203	42.0148	4,518.191	0.188

NOTA:

(A) INDICE DE ACCIDENTES POR MILLON DE VEHICULOS - KILOMETRO