E S T A D I S T I C A

A C C I D E N T E S D E T R A N S I T O

2 0 1 1

O A X A C A

INFORMACION GENERAL

OAXACA (2011)

- ***SUPERFICIE*** — ***93,757 km².***
- ***POBLACIÓN (2011)*** — ***3,901,419 HABITANTES***
  1,872,338 HOMBRES
  2,029,081 MUJERES
- ***DENSIDAD DE POBLACIÓN (2011)*** — ***41.612 HAB./km².***
- ***VEHÍCULOS REGISTRADOS (2011)*** — ***410,571 VEHICULOS***
- ***HABITANTES POR VEHÍCULO (2011)*** — ***9.500 HAB./VEH.***
- ***INDICE DE MOTORIZACIÓN (2011)*** — ***0.105 VEH./HAB.***

LONGITUD Y TIPO DE SUPERFICIE DE LA RED CARRETERA (Km.)

OAXACA 2011							
		PAVIMENTADA					
OAXACA 2011	CONCEPTO	DOS CARRILES	CUATRO CARRILES O MAS	REVESTIDA	BRECHAS	TERRACERIA	TOTAL
	Federal libre	2,793.00	64.00	-	-	-	2,857.00
	Federal cuota	211.00	27.00	-	-	-	238.00
	Rural	-	-	12,918.00	-	-	12,918.00
	Alimentadora	2,818.00	60.00	-	-	-	2,878.00
	Brechas Mejo	-	-	-	2,427.00	-	2,427.00
							21,318.00

UTILIZACION DE LAS CARRETERAS

OAXACA 2011										
RANGOS DE VOLUMEN EN TDPA	FEDERAL LIBRE AFORADA		FEDERAL CUOTA AFORADA		ESTATAL LIBRE AFORADA		ESTATAL CUOTA AFORADA		CARRETERAS INTEGRADAS POR TRAMOS FEDERALES Y ESTATALES AFORADOS	
	LONGITUD	PORCENTAJE	LONGITUD	PORCENTAJE	LONGITUD	PORCENTAJE	LONGITUD	PORCENTAJE	LONGITUD	PORCENTAJE
1 - 2,000	945.91	25.32	75.39	23.7	221.95	78.6	-	-	349.69	55.01
2,001 - 5,000	1,893.63	50.68	136.60	42.94	43.04	15.24	-	-	168.35	26.48
5,001 - 10,00	719.46	19.26	102.15	32.11	17.40	6.16	-	-	117.66	18.51
10,001 - MAS	177.47	4.74	3.95	1.25	-	-	-	-	-	-
TOTAL	3,736.47	100	318.09	100.00	282.39	100	-	-	635.70	100.00

TDPA.- TRANSITO DIARIO PROMEDIO ANUAL

INDICE DE ACCIDENTES POR MILLON DE VEHICULOS-KILOMETRO (2011)

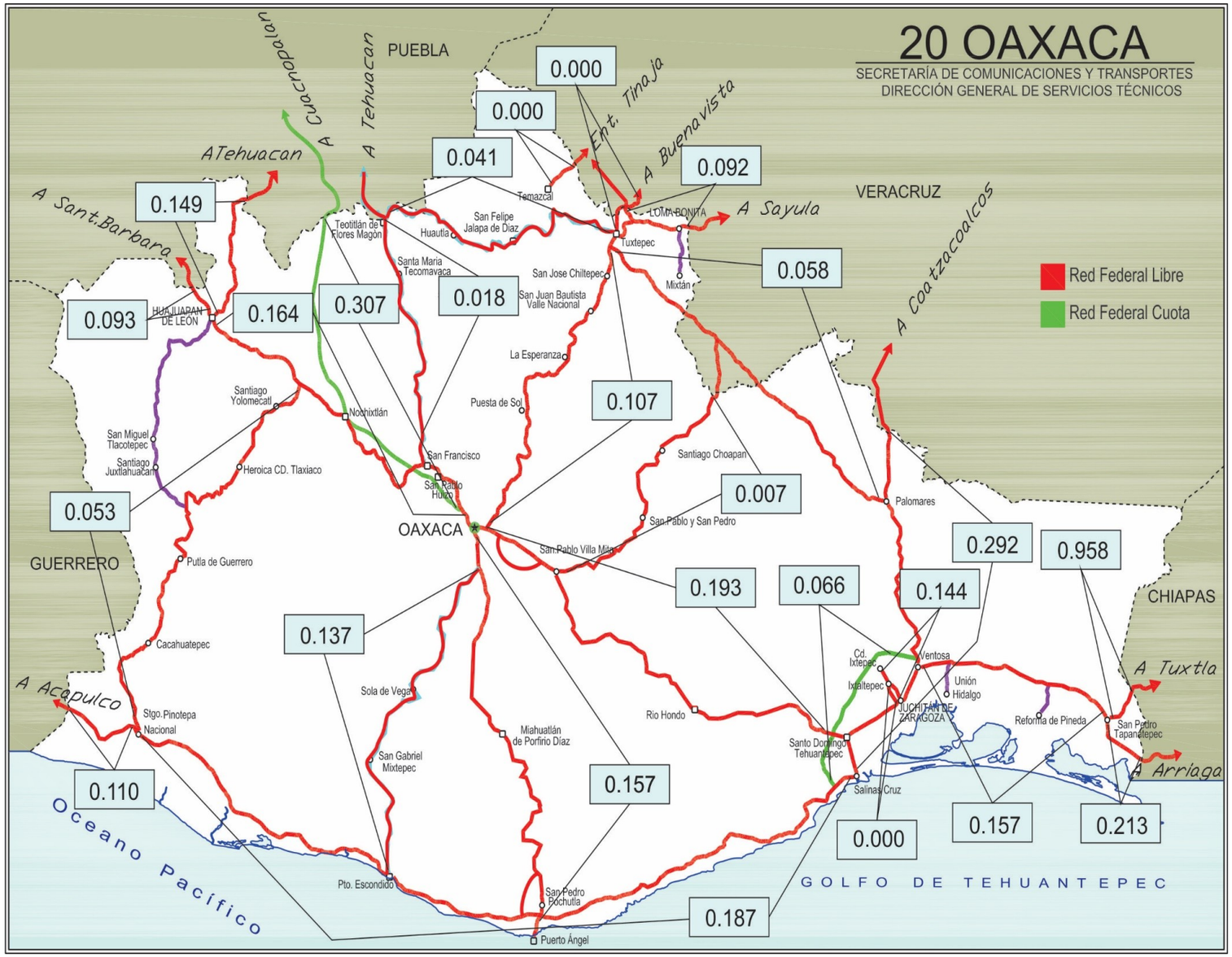

INDICE DE ACCIDENTES EN EL ESTADO 2011

$$\overline{I}^{A}_{V-km} = 0.169$$

ESTADO DE OAXACA

ACCIDENTES DE TRANSITO

2 0 1 1

O A X A C A

CARRETERA Y TRAMO	LONGITUD DEL CAMINO	VEH-km MILLONES	ACCIDENTES				SALDOS			INDICES POR 10^6 DE VEH-KM		INDICES POR 10^5 DE VEH-KM		
			TOTAL	CON MUERTOS	SOLO CON HERIDOS	EQUIVALENTES (1)	MUERTOS	HERIDOS	DAÑOS MATERIALES (MILLONES $)	ACCIDENTES	PELIGROSIDAD	ACCIDENTES MORTALES	MUERTOS	HERIDOS
Buenavista - Tuxtepec Lim. Edos. Ver./Oax. - Tuxtepec	6.250	11.798	0	0	0					0.000		0.000		
Cd. Alemán – Sayula Lim. Edos. Ver./Oax. - Lim. Edos. Oax./Ver.	41.360	76.176	7	1	4	41	2	11	0.5603	0.092	0.538	0.001	0.003	0.014
Coatzacoalcos - Salina Cruz Lim. Edos. Ver./Oax. - Salina Cruz	162.450	541.240	158	11	90	624	19	176	7.7148	0.292	1.153	0.002	0.004	0.033
Cuacnopalan - Oaxaca (Cuota) Lim. Edos. Pue./Oax. - T. C. (Huajuapan de León - Oaxaca)	159.200	293.091	90	15	43	508	23	140	4.9915	0.307	1.733	0.005	0.008	0.048
Huajuapan de León - Oaxaca	190.600	470.215	77	13	37	353	15	93	2.5745	0.164	0.751	0.003	0.003	0.020
Juchitán - Ixtepec	16.000	69.597	10	1	5	32	1	8	0.4000	0.144	0.460	0.001	0.001	0.012
La Granja - Temascal Lim. Edos. Ver./Oax. - Temascal	18.000	18.120	0	0	0					0.000		0.000		
La Ventosa - Salina Cruz (Cuota)	75.390	45.399	3	0	2	13	0	5	0.0860	0.066	0.286	0.000	0.000	0.011
La Ventosa - San Pedro Tapanatepec	91.800	153.076	24	6	11	122	8	25	1.5550	0.157	0.797	0.004	0.005	0.016
Las Cruces - Pinotepa Nacional Lim. Edos. Gro./Oax. - Pinotepa Nacional	44.700	45.289	5	0	2	11	0	3	0.1870	0.110	0.243	0.000	0.000	0.007

ACCIDENTES DE TRANSITO

2 0 1 1

O A X A C A

CARRETERA Y TRAMO	LONGITUD DEL CAMINO	VEH-km MILLONES	ACCIDENTES				SALDOS			INDICES POR 10^6 DE VEH-KM		INDICES POR 10^5 DE VEH-KM		
			TOTAL	CON MUERTOS	SOLO CON HERIDOS	EQUIVALENTES (1)	MUERTOS	HERIDOS	DAÑOS MATERIALES (MILLONES $)	ACCIDENTES	PELIGROSIDAD	ACCIDENTES MORTALES	MUERTOS	HERIDOS
Oaxaca - Puerto Ángel	245.400	565.754	89	8	40	311	10	81	3.4860	0.157	0.550	0.001	0.002	0.014
Oaxaca - Tehuantepec	250.600	517.236	100	13	58	508	22	138	8.0235	0.193	0.982	0.003	0.004	0.027
Puebla - Huajuapan de León Lim. Edos. Pue./Oax. - Huajuapan de León	19.000	21.436	2	1	1	12	1	2	0.0750	0.093	0.560	0.005	0.005	0.009
Ramal a Asunción Ixtaltepec	9.700	16.414	0	0	0					0.000		0.000		
San Pablo Villa de Mitla - T. C. (Tuxtepec – Palomares) T. C. (Oaxaca - Tehuantepec) - Lim. Edos. Oax./Ver.	217.700	136.560	1	0	1	9	0	4	0.1200	0.007	0.066	0.000	0.000	0.003
Santiago Pinotepa Nacional - Salina Cruz	394.000	555.071	104	11	43	394	18	91	5.8715	0.187	0.710	0.002	0.003	0.016
T. C. (Oaxaca - Puerto Ángel) - Puerto Escondido	78.400	124.461	17	2	8	61	2	16	0.9155	0.137	0.490	0.002	0.002	0.013
Tapanatepec - Talismán Tapanatepec - Lim. Edos. Oax./Chis.	25.900	42.323	9	3	4	37	3	5	0.8460	0.213	0.874	0.007	0.007	0.012
Tapanatepec - Tuxtla Gutiérrez Tapanatepec - Lim. Edos. Oax./Chis.	17.900	18.790	18	1	11	82	3	23	0.9001	0.958	4.364	0.005	0.016	0.122
Tehuacán - Huajuapan de León Lim. Edos. Pue./Oax. - T. C. (Huajuapan de León - Oaxaca)	63.600	66.903	10	2	4	42	2	10	0.6630	0.149	0.628	0.003	0.003	0.015

ACCIDENTES DE TRANSITO

2 0 1 1

O A X A C A

CARRETERA Y TRAMO	LONGITUD DEL CAMINO	VEH-km MILLONES	ACCIDENTES				SALDOS			INDICES POR 10^6 DE VEH-KM		INDICES POR 10^5 DE VEH-KM		
			TOTAL	CON MUERTOS	SOLO CON HERIDOS	EQUIVALENTES (1)	MUERTOS	HERIDOS	DAÑOS MATERIALES (MILLONES $)	ACCIDENTES	PELIGROSIDAD	ACCIDENTES MORTALES	MUERTOS	HERIDOS
Tehuacán – Huitzo Lim. Edos. Pue./Oax. - T. C. Huajuapan de León – Oaxaca	141.810	112.298	2	0	1	10	0	4	0.1050	0.018	0.089	0.000	0.000	0.004
Teotitlán de Flores Magón - Tuxtepec (km 0.000 - Km 2.000), (km 10.000 - km 185.000)	165.000	168.723	7	0	6	31	0	12	0.3260	0.041	0.184	0.000	0.000	0.007
Tuxtepec - Ent. Palomares (km 0.000 - km 40.000), (km 87.000 - km 175.000)	128.000	102.962	6	1	4	22	1	5	0.1100	0.058	0.214	0.001	0.001	0.005
Tuxtepec - T. C. (Oaxaca - Tehuantepec)	212.700	195.449	21	6	10	133	6	38	0.8100	0.107	0.680	0.003	0.003	0.019
Yucudaa - Santiago Pinotepa Nacional	268.000	206.948	11	1	3	29	1	6	0.4620	0.053	0.140	0.001	0.001	0.003

TOTAL DE ACCIDENTES DE TRANSITO

O A X A C A	3,043.460	4,575.329	771	96	388	3,385	137	896	40.7827	0.169	0.740	0.002	0.003	0.020

NOTA: (1) ACCIDENTES EQUIVALENTES
UN MUERTO = 6 ACCIDENTES
UN HERIDO = 2 ACCIDENTES

ACCIDENTES Y SALDOS POR MES

2 0 1 1

O A X A C A

CARRETERA Y TRAMO	SALDOS	ENERO	FEBRERO	MARZO	ABRIL	MAYO	JUNIO	JULIO	AGOSTO	SEPTIEMBRE	OCTUBRE	NOVIEMBRE	DICIEMBRE
Buenavista - Tuxtepec Lim. Edos. Ver./Oax. - Tuxtepec	ACCIDENTES												
	MUERTOS												
	HERIDOS												
	DAÑOS MATERIALES (MILLONES $)												
Cd. Alemán - Sayula Lim. Edos. Ver./Oax. - Lim. Edos. Oax./Ver.	ACCIDENTES			1	1		1	1	1	1	1		
	MUERTOS			0	0		0	0	2	0	0		
	HERIDOS			1	1		3	0	0	0	6		
	DAÑOS MATERIALES (MILLONES $)			0.0600	0.0500		0.0650	0.0503	0.2600	0.0250	0.0500		
Coatzacoalcos - Salina Cruz Lim. Edos. Ver./Oax. - Salina Cruz	ACCIDENTES	11	14	11	14	12	10	13	17	11	17	18	10
	MUERTOS	4	1	0	0	1	3	0	0	1	6	2	1
	HERIDOS	15	10	10	20	15	8	20	14	14	20	15	15
	DAÑOS MATERIALES (MILLONES $)	0.5820	1.0855	0.6080	0.4010	0.6215	0.8520	0.4840	0.5898	0.3958	0.5540	1.0992	0.4420
Cuacnopalan - Oaxaca (Cuota) Lim. Edos. Pue./Oax. - T. C. (Huajuapan de León - Oaxaca)	ACCIDENTES	8	7	2	12	10	6	8	13	4	3	8	9
	MUERTOS	1	0	0	4	2	5	4	2	1	1	3	0
	HERIDOS	13	9	1	20	3	12	17	39	0	1	16	9
	DAÑOS MATERIALES (MILLONES $)	0.9480	0.3800	0.0550	0.4950	0.4050	0.4325	0.3650	0.6080	0.1880	0.1370	0.5270	0.4510
Huajuapan de León - Oaxaca	ACCIDENTES	4	8	3	3	12	8	7	5	7	8	6	6
	MUERTOS	0	1	0	2	2	1	1	3	1	2	1	1
	HERIDOS	3	13	3	4	19	5	13	4	5	7	3	14
	DAÑOS MATERIALES (MILLONES $)	0.1220	0.3565	0.1320	0.0900	0.2565	0.2655	0.1580	0.1090	0.2250	0.4260	0.2020	0.2320
Juchitán - Ixtepec	ACCIDENTES	2		1	1		1	2		1	1		1
	MUERTOS	1		0	0		0	0		0	0		0
	HERIDOS	0		2	0		2	1		0	2		1
	DAÑOS MATERIALES (MILLONES $)	0.0850		0.0300	0.0300		0.0450	0.0550		0.0500	0.0750		0.0300
La Granja - Temascal Lim. Edos. Ver./Oax. - Temascal	ACCIDENTES												
	MUERTOS												
	HERIDOS												
	DAÑOS MATERIALES (MILLONES $)												
La Ventosa - Salina Cruz (Cuota)	ACCIDENTES							1	1			1	
	MUERTOS							0	0			0	
	HERIDOS							0	4			1	
	DAÑOS MATERIALES (MILLONES $)							0.0400	0.0200			0.0260	
La Ventosa - San Pedro Tapanatepec	ACCIDENTES	1	2	1	4	3	1	2	2		3	2	3
	MUERTOS	0	1	0	3	1	0	0	0		2	0	1
	HERIDOS	1	0	2	7	2	0	1	1		2	3	6
	DAÑOS MATERIALES (MILLONES $)	0.0050	0.0400	0.0150	0.3700	0.2600	0.0400	0.0370	0.2800		0.2830	0.0600	0.1650

ACCIDENTES Y SALDOS POR MES

2 0 1 1

O A X A C A

CARRETERA Y TRAMO	SALDOS	ENERO	FEBRERO	MARZO	ABRIL	MAYO	JUNIO	JULIO	AGOSTO	SEPTIEMBRE	OCTUBRE	NOVIEMBRE	DICIEMBRE
Las Cruces - Pinotepa Nacional Lim. Edos. Gro./Oax. - Pinotepa Nacional	ACCIDENTES	1		1			1	1					1
	MUERTOS	0		0			0	0					0
	HERIDOS	1		2			0	0					0
	DAÑOS MATERIALES (MILLONES $)	0.0320		0.0350			0.0350	0.0400					0.0450
Oaxaca - Puerto Ángel	ACCIDENTES	10	6	6	7	10	5	3	9	4	7	8	14
	MUERTOS	0	1	0	1	2	0	0	4	0	1	1	0
	HERIDOS	6	6	10	7	5	6	4	1	6	10	6	14
	DAÑOS MATERIALES (MILLONES $)	0.3750	0.2690	0.2340	0.3930	0.3700	0.2450	0.1020	0.3250	0.1260	0.2800	0.2790	0.4880
Oaxaca - Tehuantepec	ACCIDENTES	8	2	10	7	5	10	10	10	6	9	12	11
	MUERTOS	1	0	1	0	1	9	4	0	0	2	1	3
	HERIDOS	16	5	9	3	5	17	13	16	11	7	18	18
	DAÑOS MATERIALES (MILLONES $)	0.5050	0.0400	0.7820	0.6850	0.5600	0.6450	0.4220	0.3800	0.5080	1.8770	0.8580	0.7615
Puebla - Huajuapan de León Lim. Edos. Pue./Oax. - Huajuapan de León	ACCIDENTES								2				
	MUERTOS								1				
	HERIDOS								2				
	DAÑOS MATERIALES (MILLONES $)								0.0750				
Ramal a Asunción Ixtaltepec	ACCIDENTES												
	MUERTOS												
	HERIDOS												
	DAÑOS MATERIALES (MILLONES $)												
San Pablo Villa de Mitla - T. C. (Tuxtepec - Palomares) T. C. (Oaxaca - Tehuantepec) - Lim. Edos. Oax./Ver.	ACCIDENTES								1				
	MUERTOS								0				
	HERIDOS								4				
	DAÑOS MATERIALES (MILLONES $)								0.1200				
Santiago Pinotepa Nacional - Salina Cruz	ACCIDENTES	8	11	11	7	11	5	8	10	3	10	11	9
	MUERTOS	1	0	10	0	3	0	0	1	1	0	0	2
	HERIDOS	0	6	15	9	18	5	9	4	7	4	10	4
	DAÑOS MATERIALES (MILLONES $)	0.4450	1.0980	0.4505	0.2720	0.5220	0.3080	0.3610	0.4075	0.0950	0.3880	0.9080	0.6165
T. C. (Oaxaca - Puerto Ángel) - Puerto Escondido	ACCIDENTES		4	1	1	2	1		3	1	1	2	1
	MUERTOS		0	0	0	0	0		1	0	0	1	0
	HERIDOS		4	4	1	2	0		1	1	0	3	0
	DAÑOS MATERIALES (MILLONES $)		0.2435	0.0300	0.0100	0.0850	0.0420		0.2550	0.0400	0.0600	0.1300	0.0200
Tapanatepec - Talismán Tapanatepec - Lim. Edos. Oax./Chis.	ACCIDENTES			1	1	2		1			3	1	
	MUERTOS			0	0	1		0			2	0	
	HERIDOS			1	0	1		2			1	0	
	DAÑOS MATERIALES (MILLONES $)			0.3100	0.0200	0.1500		0.0700			0.2660	0.0300	

ACCIDENTES Y SALDOS POR MES

2 0 1 1

O A X A C A

CARRETERA Y TRAMO	SALDOS	ENERO	FEBRERO	MARZO	ABRIL	MAYO	JUNIO	JULIO	AGOSTO	SEPTIEMBRE	OCTUBRE	NOVIEMBRE	DICIEMBRE
Tapanatepec - Tuxtla Gutiérrez Tapanatepec - Lim. Edos. Oax./Chis.	ACCIDENTES	2		3	2	3		2	2	2	2		
	MUERTOS	0		3	0	0		0	0	0	0		
	HERIDOS	1		5	2	3		4	1	6	1		
	DAÑOS MATERIALES (MILLONES $)	0.0251		0.1500	0.0510	0.0880		0.0700	0.0260	0.2800	0.2100		
Tehuacán - Huajuapan de León Lim. Edos. Pue./Oax. - T. C. (Huajuapan de León - Oaxaca)	ACCIDENTES		2	1	1	1				1	3	1	
	MUERTOS		0	0	0	1				0	1	0	
	HERIDOS		2	0	4	0				0	3	1	
	DAÑOS MATERIALES (MILLONES $)		0.2900	0.1200	0.0900	0.0180				0.0300	0.1000	0.0150	
Tehuacán - Huitzo Lim. Edos. Pue./Oax. - T. C. Huajuapan de León - Oaxaca	ACCIDENTES						2						
	MUERTOS						0						
	HERIDOS						4						
	DAÑOS MATERIALES (MILLONES $)						0.1050						
Teotitlán de Flores Magón - Tuxtepec (km 0.000 - Km 2.000), (km 10.000 - km 185.000)	ACCIDENTES				1	1		1		1	2	1	
	MUERTOS				0	0		0		0	0	0	
	HERIDOS				2	1		1		0	2	6	
	DAÑOS MATERIALES (MILLONES $)				0.0700	0.0450		0.0180		0.0350	0.1000	0.0580	
Tuxtepec - Ent. Palomares (km 0.000 - km 40.000), (km 87.000 - km 175.000)	ACCIDENTES		1	1					1		2	1	
	MUERTOS		0	0					0		0	1	
	HERIDOS		2	1					1		1	0	
	DAÑOS MATERIALES (MILLONES $)		0.0150	0.0350					0.0150		0.0450	0.0000	
Tuxtepec - T. C. (Oaxaca - Tehuantepec)	ACCIDENTES	1		3	4	3	1		3	2	1	2	1
	MUERTOS	0		1	0	2	1		0	0	0	1	1
	HERIDOS	0		7	10	0	0		8	0	0	13	0
	DAÑOS MATERIALES (MILLONES $)	0.1250		0.0765	0.1205	0.1120	0.0000		0.1010	0.1300	0.0500	0.0600	0.0350
Yucudaa - Santiago Pinotepa Nacional	ACCIDENTES	3		2		1		2				2	1
	MUERTOS	0		1		0		0				0	0
	HERIDOS	0		0		3		1				2	0
	DAÑOS MATERIALES (MILLONES $)	0.1070		0.0400		0.0550		0.0800				0.1200	0.0600

TOTAL DE ACCIDENTES Y SALDOS POR MES

O A X A C A	ACCIDENTES	59	57	59	66	76	52	62	80	44	73	76	67
	MUERTOS	8	4	16	10	16	19	9	14	4	17	11	9
	HERIDOS	56	57	73	90	77	62	86	100	50	67	97	81
	DAÑOS MATERIALES (MILLONES $)	3.3561	3.8175	3.1630	3.1475	3.5480	3.0800	2.3523	3.5713	2.1278	4.9010	4.3722	3.3460

ACCIDENTES POR DIA DE LA SEMANA Y CONDICIONES DE LUZ

2 0 1 1

O A X A C A

CARRETERA Y TRAMO	ACCIDENTES	DIA DE LA SEMANA							CONDICIONES DE LUZ			
		LUNES	MARTES	MIÉRCOLES	JUEVES	VIERNES	SÁBADO	DOMINGO	DE DIA	CREPUSCULO	DE NOCHE	ALUMBRADO PUBLICO
Buenavista - Tuxtepec Lim. Edos. Ver./Oax. - Tuxtepec	ACCIDENTES											0
	ACCIDENTES MORTALES											0
Cd. Alemán - Sayula Lim. Edos. Ver./Oax. - Lim. Edos. Oax./Ver.	ACCIDENTES	3	1		1		2		6		1	0
	ACCIDENTES MORTALES	1	0		0		0		0		1	0
Coatzacoalcos - Salina Cruz Lim. Edos. Ver./Oax. - Salina Cruz	ACCIDENTES	19	22	13	25	22	26	31	80	6	72	0
	ACCIDENTES MORTALES	0	0	0	3	3	2	3	5	0	6	0
Cuacnopalan - Oaxaca (Cuota) Lim. Edos. Pue./Oax. - T. C. (Huajuapan de León - Oaxaca)	ACCIDENTES	12	8	13	11	13	15	18	45	2	43	0
	ACCIDENTES MORTALES	1	0	4	3	1	5	1	9	1	5	0
Huajuapan de León - Oaxaca	ACCIDENTES	12	7	10	9	11	5	23	37	3	37	0
	ACCIDENTES MORTALES	3	3	2	1	0	1	3	6	0	7	0
Juchitán - Ixtepec	ACCIDENTES	1	1		1		5	2			10	0
	ACCIDENTES MORTALES	0	0		0		0	1			1	0
La Granja - Temascal Lim. Edos. Ver./Oax. - Temascal	ACCIDENTES											0
	ACCIDENTES MORTALES											0
La Ventosa - Salina Cruz (Cuota)	ACCIDENTES	1	1				1		2		1	0
	ACCIDENTES MORTALES	0	0				0		0		0	0
La Ventosa - San Pedro Tapanatepec	ACCIDENTES	9	5	2	2	1	5		9	3	12	0
	ACCIDENTES MORTALES	1	1	0	1	1	2		4	1	1	0

ACCIDENTES POR DIA DE LA SEMANA Y CONDICIONES DE LUZ

2 0 1 1

O A X A C A

CARRETERA Y TRAMO	ACCIDENTES	DIA DE LA SEMANA							CONDICIONES DE LUZ			
		LUNES	MARTES	MIÉRCOLES	JUEVES	VIERNES	SÁBADO	DOMINGO	DE DIA	CREPUSCULO	DE NOCHE	ALUMBRADO PUBLICO
Las Cruces - Pinotepa Nacional Lim. Edos. Gro./Oax. - Pinotepa Nacional	ACCIDENTES	1	1		1		1	1	4		1	0
	ACCIDENTES MORTALES	0	0		0		0	0	0		0	0
Oaxaca - Puerto Ángel	ACCIDENTES	15	9	8	8	13	15	21	39	2	48	0
	ACCIDENTES MORTALES	3	1	0	0	1	0	3	3	0	5	0
Oaxaca - Tehuantepec	ACCIDENTES	11	15	17	7	15	17	18	47	1	52	0
	ACCIDENTES MORTALES	1	4	1	0	2	3	2	5	0	8	0
Puebla - Huajuapan de León Lim. Edos. Pue./Oax. - Huajuapan de León	ACCIDENTES						2			2		0
	ACCIDENTES MORTALES						1			1		0
Ramal a Asunción Ixtaltepec	ACCIDENTES											0
	ACCIDENTES MORTALES											0
San Pablo Villa de Mitla - T. C. (Tuxtepec – Palomares) T. C. (Oaxaca - Tehuantepec) - Lim. Edos. Oax./Ver.	ACCIDENTES			1							1	0
	ACCIDENTES MORTALES			0							0	0
Santiago Pinotepa Nacional - Salina Cruz	ACCIDENTES	16	11	11	13	21	14	18	48	3	53	0
	ACCIDENTES MORTALES	3	0	0	2	3	1	2	4	0	7	0
T. C. (Oaxaca - Puerto Ángel) - Puerto Escondido	ACCIDENTES	2	2	3	2	3	2	3	9		8	0
	ACCIDENTES MORTALES	0	0	1	0	0	0	1	2		0	0
Tapanatepec - Talismán Tapanatepec - Lim. Edos. Oax./Chis.	ACCIDENTES	3	1		2	2	1		6		3	0
	ACCIDENTES MORTALES	0	1		1	1	0		3		0	0

ACCIDENTES POR DIA DE LA SEMANA Y CONDICIONES DE LUZ

2 0 1 1

O A X A C A

CARRETERA Y TRAMO	ACCIDENTES	DIA DE LA SEMANA							CONDICIONES DE LUZ			
		LUNES	MARTES	MIÉRCOLES	JUEVES	VIERNES	SÁBADO	DOMINGO	DE DIA	CREPUSCULO	DE NOCHE	ALUMBRADO PUBLICO
Tapanatepec - Tuxtla Gutiérrez Tapanatepec - Lim. Edos. Oax./Chis.	ACCIDENTES	4	2	3		4	3	2	11		7	0
	ACCIDENTES MORTALES	1	0	0		0	0	0	0		1	0
Tehuacán - Huajuapan de León Lim. Edos. Pue./Oax. - T. C. (Huajuapan de León – Oaxaca)	ACCIDENTES	2	1		2	1	1	3	3	1	6	0
	ACCIDENTES MORTALES	0	0		1	0	1	0	1	1	0	0
Tehuacán – Huitzo Lim. Edos. Pue./Oax. - T. C. Huajuapan de León – Oaxaca	ACCIDENTES	1	1						1		1	0
	ACCIDENTES MORTALES	0	0						0		0	0
Teotitlán de Flores Magón – Tuxtepec (km 0.000 - Km 2.000), (km 10.000 - km 185.000)	ACCIDENTES	1			3	2		1	3		4	0
	ACCIDENTES MORTALES	0			0	0		0	0		0	0
Tuxtepec - Ent. Palomares (km 0.000 - km 40.000), (km 87.000 - km 175.000)	ACCIDENTES	3	1	1	1				4		2	0
	ACCIDENTES MORTALES	0	0	0	1				1		0	0
Tuxtepec - T. C. (Oaxaca - Tehuantepec)	ACCIDENTES	3	4		2	1	7	4	10		11	0
	ACCIDENTES MORTALES	0	3		0	0	1	2	1		5	0
Yucudaa - Santiago Pinotepa Nacional	ACCIDENTES	2	2		4	1	1	1	6		5	0
	ACCIDENTES MORTALES	0	0		0	0	1	0	0		1	0

TOTAL DE ACCIDENTES POR DIA DE LA SEMANA Y CONDICIONES DE LUZ

O A X A C A	ACCIDENTES	121	95	82	94	110	123	146	370	23	378	0
	ACCIDENTES MORTALES	14	13	8	13	12	18	18	44	4	48	0

ACCIDENTES EN PERIODOS FESTIVOS

2 0 1 1

O A X A C A

CARRETERA Y TRAMO	SALDOS	AÑO NUEVO 01/01/2011 02/01/2011	5 DE FEBRERO 05/02/2011 07/02/2011	21 DE MARZO 21/03/2011 21/03/2011	SEMANA SANTA 21/04/2011 24/04/2011	DIA DEL TRABAJO 01/05/2011 01/05/2011	5 DE MAYO 05/05/2011 06/05/2011	DIA DE LA INDEPENDENCIA 16/09/2011 16/09/2011	DIA DE MUERTOS 01/11/2011 02/11/2011	DIA DE LA REVOLUCION 19/11/2011 21/11/2011	NAVIDAD 24/12/2011 25/12/2011
Buenavista - Tuxtepec Lim. Edos. Ver./Oax. - Tuxtepec	ACCIDENTES										
	MUERTOS										
	HERIDOS										
	DAÑOS MATERIALES (MILLONES $)										
Cd. Alemán - Sayula Lim. Edos. Ver./Oax. - Lim. Edos. Oax./Ver.	ACCIDENTES										
	MUERTOS										
	HERIDOS										
	DAÑOS MATERIALES (MILLONES $)										
Coatzacoalcos - Salina Cruz Lim. Edos. Ver./Oax. - Salina Cruz	ACCIDENTES	1	2		3	1				2	3
	MUERTOS	0	0		0	0				0	0
	HERIDOS	0	2		2	2				2	8
	DAÑOS MATERIALES (MILLONES $)	0.0300	0.0750		0.1130	0.0950				0.1470	0.1700
Cuacnopalan - Oaxaca (Cuota) Lim. Edos. Pue./Oax. - T. C. (Huajuapan de León - Oaxaca)	ACCIDENTES				1		2				1
	MUERTOS				0		0				0
	HERIDOS				0		0				0
	DAÑOS MATERIALES (MILLONES $)				0.0050		0.0450				0.0600
Huajuapan de León - Oaxaca	ACCIDENTES		1			2	1		1		
	MUERTOS		0			2	0		0		
	HERIDOS		2			5	0		0		
	DAÑOS MATERIALES (MILLONES $)		0.0900			0.0700	0.0090		0.0240		
Juchitán - Ixtepec	ACCIDENTES										
	MUERTOS										
	HERIDOS										
	DAÑOS MATERIALES (MILLONES $)										
La Granja - Temascal Lim. Edos. Ver./Oax. - Temascal	ACCIDENTES										
	MUERTOS										
	HERIDOS										
	DAÑOS MATERIALES (MILLONES $)										
La Ventosa - Salina Cruz (Cuota)	ACCIDENTES										
	MUERTOS										
	HERIDOS										
	DAÑOS MATERIALES (MILLONES $)										
La Ventosa - San Pedro Tapanatepec	ACCIDENTES				1					1	1
	MUERTOS				1					0	1
	HERIDOS				6					2	6
	DAÑOS MATERIALES (MILLONES $)				0.0800					0.0350	0.1200

ACCIDENTES EN PERIODOS FESTIVOS

2 0 1 1

O A X A C A

CARRETERA Y TRAMO	SALDOS	AÑO NUEVO 01/01/2011 02/01/2011	5 DE FEBRERO 05/02/2011 07/02/2011	21 DE MARZO 21/03/2011 21/03/2011	SEMANA SANTA 21/04/2011 24/04/2011	DIA DEL TRABAJO 01/05/2011 01/05/2011	5 DE MAYO 05/05/2011 06/05/2011	DIA DE LA INDEPENDENCIA 16/09/2011 16/09/2011	DIA DE MUERTOS 01/11/2011 02/11/2011	DIA DE LA REVOLUCION 19/11/2011 21/11/2011	NAVIDAD 24/12/2011 25/12/2011
Las Cruces - Pinotepa Nacional Lim. Edos. Gro./Oax. - Pinotepa Nacional	ACCIDENTES										
	MUERTOS										
	HERIDOS										
	DAÑOS MATERIALES (MILLONES $)										
Oaxaca - Puerto Ángel	ACCIDENTES		1		3	2			1	1	2
	MUERTOS		0		1	1			0	1	0
	HERIDOS		3		3	1			0	2	0
	DAÑOS MATERIALES (MILLONES $)		0.0800		0.2050	0.1000			0.0380	0.0600	0.1050
Oaxaca - Tehuantepec	ACCIDENTES				1					4	1
	MUERTOS				0					0	0
	HERIDOS				2					3	2
	DAÑOS MATERIALES (MILLONES $)				0.0200					0.1270	0.0500
Puebla - Huajuapan de León Lim. Edos. Pue./Oax. - Huajuapan de León	ACCIDENTES										
	MUERTOS										
	HERIDOS										
	DAÑOS MATERIALES (MILLONES $)										
Ramal a Asunción Ixtaltepec	ACCIDENTES										
	MUERTOS										
	HERIDOS										
	DAÑOS MATERIALES (MILLONES $)										
San Pablo Villa de Mitla - T. C. (Tuxtepec - Palomares) T. C. (Oaxaca - Tehuantepec) - Lim. Edos. Oax./Ver.	ACCIDENTES										
	MUERTOS										
	HERIDOS										
	DAÑOS MATERIALES (MILLONES $)										
Santiago Pinotepa Nacional - Salina Cruz	ACCIDENTES			2	3	1	1	1		1	
	MUERTOS			2	0	0	0	1		0	
	HERIDOS			9	2	0	0	0		0	
	DAÑOS MATERIALES (MILLONES $)			0.1400	0.1020	0.0500	0.0850	0.0200		0.0600	
T. C. (Oaxaca - Puerto Ángel) - Puerto Escondido	ACCIDENTES						1			1	
	MUERTOS						0			1	
	HERIDOS						0			1	
	DAÑOS MATERIALES (MILLONES $)						0.0150			0.0900	
Tapanatepec - Talismán Tapanatepec - Lim. Edos. Oax./Chis.	ACCIDENTES						1			1	
	MUERTOS						0			0	
	HERIDOS						1			0	
	DAÑOS MATERIALES (MILLONES $)						0.1500			0.0300	

ACCIDENTES EN PERIODOS FESTIVOS

2 0 1 1

O A X A C A

CARRETERA Y TRAMO	SALDOS	AÑO NUEVO 01/01/2011 02/01/2011	5 DE FEBRERO 05/02/2011 07/02/2011	21 DE MARZO 21/03/2011 21/03/2011	SEMANA SANTA 21/04/2011 24/04/2011	DIA DEL TRABAJO 01/05/2011 01/05/2011	5 DE MAYO 05/05/2011 06/05/2011	DIA DE LA INDEPENDENCIA 16/09/2011 16/09/2011	DIA DE MUERTOS 01/11/2011 02/11/2011	DIA DE LA REVOLUCION 19/11/2011 21/11/2011	NAVIDAD 24/12/2011 25/12/2011
Tapanatepec - Tuxtla Gutiérrez Tapanatepec - Lim. Edos. Oax./Chis.	ACCIDENTES			1							
	MUERTOS			3							
	HERIDOS			4							
	DAÑOS MATERIALES (MILLONES $)			0.0450							
Tehuacán - Huajuapan de León Lim. Edos. Pue./Oax. - T. C. (Huajuapan de León - Oaxaca)	ACCIDENTES										
	MUERTOS										
	HERIDOS										
	DAÑOS MATERIALES (MILLONES $)										
Tehuacán - Huitzo Lim. Edos. Pue./Oax. - T. C. Huajuapan de León - Oaxaca	ACCIDENTES										
	MUERTOS										
	HERIDOS										
	DAÑOS MATERIALES (MILLONES $)										
Teotitlán de Flores Magón - Tuxtepec (km 0.000 - Km 2.000). (km 10.000 - km 185.000)	ACCIDENTES							1			
	MUERTOS							0			
	HERIDOS							0			
	DAÑOS MATERIALES (MILLONES $)							0.0350			
Tuxtepec - Ent. Palomares (km 0.000 - km 40.000). (km 87.000 - km 175.000)	ACCIDENTES										
	MUERTOS										
	HERIDOS										
	DAÑOS MATERIALES (MILLONES $)										
Tuxtepec - T. C. (Oaxaca - Tehuantepec)	ACCIDENTES			1	1	1					
	MUERTOS			0	0	1					
	HERIDOS			1	1	0					
	DAÑOS MATERIALES (MILLONES $)			0.0015	0.0200	0.0400					
Yucudaa - Santiago Pinotepa Nacional	ACCIDENTES										
	MUERTOS										
	HERIDOS										
	DAÑOS MATERIALES (MILLONES $)										

TOTAL DE ACCIDENTES EN PERIODOS FESTIVOS

O A X A C A	ACCIDENTES	1	4	4	13	7	6	2	2	11	8
	MUERTOS	0	0	5	2	4	0	1	0	2	1
	HERIDOS	0	7	14	16	8	1	0	0	10	16
	DAÑOS MATERIALES (MILLONES $)	0.0300	0.2450	0.1865	0.5450	0.3550	0.3040	0.0550	0.0620	0.5490	0.5050

ACCIDENTES POR KILOMETRO
2011

CARRETERA Y TRAMO: Cd. Alemán - Sayula Lim. Edos. Ver./Oax. - Lim. Edos. Oax./Ver. (MEX-145)

DEL KM: 2+000
AL KM: 45+000

KILOMETRO	MUERTOS	HERIDOS	DAÑOS MATERIALES (S)	CONDUCTOR	PEATONES	VEHICULOS	CAMINO	GANADO	A. NA. TUR. AL
5	0	6	50,000	1	0	0	0	0	0
10	0	1	60,000	1	0	0	0	0	0
15	2	0	260,000	1	0	0	0	0	0
	0	0	25,000	0	0	1	0	0	0
	0	1	100,300	2	0	0	0	0	0
30	0	3	65,000	0	0	0	0	1	0

SALDOS CASUSAS

NUMERO Y CLASIFICACION DE ACCIDENTES

CLAVE	CLASIFICACION DEL ACCIDENTE
A	SALIDA DEL CAMINO
SIN COLISION SOBRE EL CAMINO	
B	VOLCADURA
C	CAIDA DE PASAJERO
D	INCENDIO
E	OTROS
P	CAIDA DE CARGA
Q	DESPRENDIMIENTO DE REMOLQUE
COLISION SOBRE EL CAMINO	
F	PEATON (ATROPELLAMIENTO)
R	VELOCIDAD EXCESIVA

CLAVE	CLASIFICACION DEL ACCIDENTE
COLISION SOBRE EL CAMINO	
G	OTRO VEHICULO MOTOR EN TRANSITO
H	OTRO VEHICULO MOTOR POR ALCANCE
J	VEHICULO MOTOR ESTACIONADO
K	FERROCARRIL
L	BICICLETA/MOTOCICLETA
M	ANIMAL
N	OBJETO FIJO
O	OTROS OBJETOS
S	SIN DATO

ACCIDENTES EQUIVALENTES A DAÑOS MATERIALES
↑ UN MUERTO = 6 ACCIDENTES
✡ UN HERIDO = 2 ACCIDENTES

ACCIDENTES POR KILOMETRO
2011

CARRETERA Y TRAMO: Coatzacoalcos - Salina Cruz Lim. Edos. Ver./Oax. - Salina Cruz (MEX-185)

DEL KM: 140+000
AL KM: 185+000

KM	MUERTOS	HERIDOS	DAÑOS MATERIALES (S)	CONDUCTOR	PEATONES	VEHICULOS	CAMINO	GANADO	A. NAT. U. R. A. L.	NUMERO Y CLASIFICACION DE ACCIDENTES
150	0	0	500,000	1	0	0	0	0	0	G
155	0	0	50,000	1	0	0	0	0	0	A
	0	0	50,000	1	0	0	0	0	0	B
160	0	6	65,000	2	0	0	0	0	0	A G ✡ ✡ ✡ ✡ ✡ ✡ ✡ ✡ ✡ ✡
	0	1	20,000	1	0	0	0	0	0	A ✡ ✡
	0	0	30,000	1	0	0	0	0	0	A
165	0	1	110,000	1	0	1	0	0	0	A D ✡ ✡
	0	0	100,000	1	0	0	0	0	0	A
170	0	0	60,000	1	1	0	0	0	0	A F
	0	1	255,000	2	0	0	0	0	0	H L ✡ ✡
175	0	0	100,000	1	0	0	0	0	0	A
	0	4	195,000	1	0	1	0	0	0	G G ✡ ✡ ✡ ✡ ✡ ✡ ✡ ✡
	0	0	15,000	1	0	0	0	0	0	A
	0	0	100,000	0	0	1	0	0	0	A
	0	1	95,000	1	0	0	0	0	0	A ✡ ✡
180	0	2	95,000	2	0	0	0	0	0	A L ✡ ✡ ✡ ✡
	0	3	125,000	2	0	0	0	0	0	G G ✡ ✡ ✡ ✡ ✡ ✡
	0	3	35,000	1	0	0	0	0	0	G ✡ ✡ ✡ ✡ ✡ ✡

CLAVE — CLASIFICACION DEL ACCIDENTE

CLAVE	CLASIFICACION DEL ACCIDENTE
A	SALIDA DEL CAMINO
SIN COLISION SOBRE EL CAMINO	
B	VOLCADURA
C	CAIDA DE PASAJERO
D	INCENDIO
E	OTROS
P	CAIDA DE CARGA
Q	DESPRENDIMIENTO DE REMOLQUE
COLISION SOBRE EL CAMINO	
F	PEATON (ATROPELLAMIENTO)
R	VELOCIDAD EXCESIVA
COLISION SOBRE EL CAMINO	
G	OTRO VEHICULO MOTOR EN TRANSITO
H	OTRO VEHICULO MOTOR POR ALCANCE
J	VEHICULO MOTOR ESTACIONADO
K	FERROCARRIL
L	BICICLETA/MOTOCICLETA
M	ANIMAL
N	OBJETO FIJO
O	OTROS OBJETOS
S	SIN DATO

ACCIDENTES EQUIVALENTES A DAÑOS MATERIALES
✝ UN MUERTO = 6 ACCIDENTES
✡ UN HERIDO = 2 ACCIDENTES

DEL KM: 185+000
AL KM: 230+000

KM	MUERTOS	HERIDOS	DAÑOS MATERIALES (S)	CONDUCTOR	PEATONES	VEHICULOS	CAMINO	GANADO	A. NAT. U. R. A. L.	NUMERO Y CLASIFICACION DE ACCIDENTES
185	0	0	50,000	0	0	1	0	0	0	Q
	0	0	10,000	1	0	0	0	0	0	A
	0	1	15,000	0	0	1	0	0	0	N ✡ ✡
190	0	3	38,000	1	0	0	0	0	0	G ✡ ✡ ✡ ✡ ✡ ✡
	0	9	125,000	3	0	0	0	0	0	A G G ✡ ✡ ✡ ✡ ✡ ✡ ✡ ✡ ✡ ✡ ✡ ✡ ✡ ✡ ✡ ✡ ✡ ✡ ✡
195	0	3	9,500	1	0	0	0	0	0	H ✡ ✡ ✡ ✡ ✡ ✡
	0	1	177,000	3	0	0	0	0	0	A B L ✡ ✡
	0	0	25,000	1	0	0	0	0	0	H
	0	1	145,000	4	0	0	0	0	0	A F G G ✡ ✡
	0	3	96,000	3	0	0	0	0	0	G H Q ✡ ✡ ✡ ✡ ✡ ✡
200	1	8	185,000	5	0	0	0	0	0	A G G G L ✝ ✝ ✝ ✝ ✝ ✡ ✡ ✡ ✡ ✡ ✡ ✡ ✡ ✡ ✡ ✡ ✡ ✡ ✡ ✡ ✡ ✡ ✡ ✡
	0	6	45,000	2	0	0	0	0	0	G H ✡ ✡ ✡ ✡ ✡ ✡ ✡ ✡ ✡ ✡ ✡ ✡
	0	10	460,000	4	0	0	0	0	0	A A G G ✡
205	0	1	40,000	1	0	0	0	0	0	G ✡ ✡
	1	5	40,000	1	0	0	0	0	0	A ✝ ✝ ✝ ✝ ✝ ✝ ✡ ✡ ✡ ✡ ✡ ✡ ✡ ✡ ✡ ✡
210	0	0	120,000	1	0	0	0	0	0	H
	0	2	40,000	1	0	0	0	0	0	G ✡ ✡ ✡ ✡
	0	2	40,000	2	0	0	0	0	0	A B ✡ ✡ ✡ ✡
	0	1	170,000	3	0	0	1	0	0	A G Q Q ✡ ✡
	0	0	100,000	3	0	0	0	0	0	A N N
215	0	1	25,000	2	0	0	0	0	0	A H ✡ ✡
	0	0	60,000	1	0	0	0	0	0	A
	0	0	30,000	1	0	0	0	0	0	H
220	0	0	98,000	2	0	1	0	0	0	A H H
225	2	2	325,000	3	0	0	0	0	0	A A N ✝ ✝ ✝ ✝ ✝ ✝ ✝ ✝ ✝ ✝ ✝ ✡ ✡ ✡ ✡
	0	2	195,000	2	0	0	0	0	0	G N ✡ ✡ ✡ ✡ ✡

CLAVE — CLASIFICACION DEL ACCIDENTE

CLAVE	CLASIFICACION DEL ACCIDENTE
A	SALIDA DEL CAMINO
SIN COLISION SOBRE EL CAMINO	
B	VOLCADURA
C	CAIDA DE PASAJERO
D	INCENDIO
E	OTROS
P	CAIDA DE CARGA
Q	DESPRENDIMIENTO DE REMOLQUE
COLISION SOBRE EL CAMINO	
F	PEATON (ATROPELLAMIENTO)
R	VELOCIDAD EXCESIVA
COLISION SOBRE EL CAMINO	
G	OTRO VEHICULO MOTOR EN TRANSITO
H	OTRO VEHICULO MOTOR POR ALCANCE
J	VEHICULO MOTOR ESTACIONADO
K	FERROCARRIL
L	BICICLETA/MOTOCICLETA
M	ANIMAL
N	OBJETO FIJO
O	OTROS OBJETOS
S	SIN DATO

ACCIDENTES EQUIVALENTES A DAÑOS MATERIALES
✝ UN MUERTO = 6 ACCIDENTES
✡ UN HERIDO = 2 ACCIDENTES

ACCIDENTES POR KILOMETRO
2011

CARRETERA Y TRAMO: Coatzacoalcos - Salina Cruz Lim. Edos. Ver./Oax. - Salina Cruz (MEX-185)

DEL KM: 230+000
AL KM: 275+000

KILOMETRO	MUERTOS	HERIDOS	DAÑOS MATERIALES (S)	CONDUCTOR	PEATON O PAS.	VEHICULO	CAMINO	GANADO	A. NATURAL	NUMERO Y CLASIFICACION DE ACCIDENTES
230										
	0	4	80,000	2	0	0	0	0	0	G G ✡ ✡ ✡ ✡ ✡ ✡ ✡ ✡
235	0	1	178,000	2	0	1	0	0	0	A A E ✡ ✡
	0	0	40,000	1	0	0	0	0	0	G
240										
	1	3	50,000	1	0	0	0	0	0	G ✝ ✝ ✝ ✝ ✝ ✝ ✡ ✡ ✡ ✡ ✡ ✡
245	0	4	35,000	1	0	0	0	0	0	G ✡ ✡ ✡ ✡ ✡ ✡ ✡ ✡
	0	2	115,000	2	0	0	0	0	0	H N ✡ ✡ ✡ ✡
	0	1	68,000	1	0	0	0	0	0	G ✡ ✡
250										
255	0	3	16,300	2	1	0	0	0	0	F G G ✡ ✡ ✡ ✡ ✡ ✡
	0	4	208,200	5	0	0	0	0	0	G H H H L ✡ ✡ ✡ ✡ ✡ ✡ ✡ ✡
	0	4	55,300	3	0	0	0	0	0	G G H ✡ ✡ ✡ ✡ ✡ ✡ ✡ ✡
	0	6	58,500	3	0	0	0	0	0	A G G ✡ ✡ ✡ ✡ ✡ ✡ ✡ ✡ ✡ ✡ ✡ ✡
	0	2	18,000	1	0	0	0	0	0	H ✡ ✡ ✡ ✡
260	1	6	155,000	2	0	0	0	0	0	G G ✝ ✝ ✝ ✝ ✝ ✝ ✡ ✡ ✡ ✡ ✡ ✡ ✡ ✡ ✡ ✡ ✡ ✡
	0	1	340,000	1	0	0	0	0	0	G ✡ ✡
265	1	2	58,000	2	0	0	0	0	0	A L ✝ ✝ ✝ ✝ ✝ ✝ ✡ ✡ ✡ ✡
	2	1	105,000	1	0	0	0	0	0	G ✝ ✝ ✝ ✝ ✝ ✝ ✝ ✝ ✝ ✝ ✝ ✝ ✡ ✡
270										
	5	5	185,000	2	0	0	0	0	0	A G ✝ ✡ ✡ ✡ ✡ ✡ ✡ ✡ ✡ ✡ ✡
275										

5 10 15 20 25 30 35 40 45

N U M E R O Y C L A S I F I C A C I O N D E A C C I D E N T E S

CLAVE	CLASIFICACION DEL ACCIDENTE	CLAVE	CLASIFICACION DEL ACCIDENTE
A	SALIDA DEL CAMINO		COLISION SOBRE EL CAMINO
		G	OTRO VEHICULO MOTOR EN TRANSITO
SIN COLISION SOBRE EL CAMINO		**H**	OTRO VEHICULO MOTOR POR ALCANCE
B	VOLCADURA	**J**	VEHICULO MOTOR ESTACIONADO
C	CAIDA DE PASAJERO	**K**	FERROCARRIL
D	INCENDIO	**L**	BICICLETA/MOTOCICLETA
E	OTROS	**M**	ANIMAL
P	CAIDA DE CARGA	**N**	OBJETO FIJO
Q	DESPRENDIMIENTO DE REMOLQUE	**O**	OTROS OBJETOS
COLISION SOBRE EL CAMINO		**S**	SIN DATO
F	PEATON (ATROPELLAMIENTO)		
R	VELOCIDAD EXCESIVA		ACCIDENTES EQUIVALENTES A DAÑOS MATERIALES
		✝	UN MUERTO = 6 ACCIDENTES
		✡	UN HERIDO = 2 ACCIDENTES

DEL KM: 275+000
AL KM: 320+000

KILOMETRO	MUERTOS	HERIDOS	DAÑOS MATERIALES (S)	CONDUCTOR	PEATON O PAS.	VEHICULO	CAMINO	GANADO	A. NATURAL	NUMERO Y CLASIFICACION DE ACCIDENTES
275										
	0	1	8,000	1	0	0	0	0	0	A ✡ ✡
	1	3	50,000	2	0	0	0	0	0	A A ✝ ✝ ✝ ✝ ✝ ✝ ✡ ✡ ✡ ✡ ✡ ✡
280	0	1	30,000	1	0	0	0	0	0	A ✡ ✡
	0	3	30,000	1	0	0	0	0	0	A ✡ ✡ ✡ ✡ ✡ ✡
	0	5	244,000	5	0	0	0	0	0	A G G G H ✡ ✡ ✡ ✡ ✡ ✡ ✡ ✡ ✡ ✡
	0	8	111,000	5	0	0	0	0	0	A G G G N ✡ ✡ ✡ ✡ ✡ ✡ ✡ ✡ ✡ ✡ ✡ ✡ ✡ ✡ ✡ ✡
	0	1	21,500	3	0	0	0	0	0	A A F ✡ ✡
285	0	0	30,000	1	0	0	0	0	0	H
	0	1	95,000	2	0	0	0	0	0	G J ✡ ✡
	0	0	13,000	1	0	0	0	0	0	G
	0	1	40,000	1	0	0	0	0	0	H ✡ ✡
290	3	0	50,000	1	0	0	0	0	0	N ✝ ✝ ✝ ✝ ✝ ✝ ✝ ✝ ✝ ✝ ✝ ✝ ✝ ✝ ✝ ✝ ✝ ✝
	0	1	15,000	1	0	0	0	0	0	N ✡ ✡
	0	2	33,000	1	0	0	0	0	0	G ✡ ✡ ✡ ✡
	1	13	196,000	9	0	0	0	0	0	A A G G G H N N N ✝ ✝ ✝ ✝ ✝ ✝ ✡
295	0	2	44,500	3	0	0	0	0	0	H H H ✡ ✡ ✡ ✡
	0	2	275,000	6	0	0	0	0	0	G G G G N N ✡ ✡ ✡ ✡
300										
305										
310										
315										
320										

5 10 15 20 25 30 35 40 45

N U M E R O Y C L A S I F I C A C I O N D E A C C I D E N T E S

CLAVE	CLASIFICACION DEL ACCIDENTE	CLAVE	CLASIFICACION DEL ACCIDENTE
A	SALIDA DEL CAMINO		COLISION SOBRE EL CAMINO
		G	OTRO VEHICULO MOTOR EN TRANSITO
SIN COLISION SOBRE EL CAMINO		**H**	OTRO VEHICULO MOTOR POR ALCANCE
B	VOLCADURA	**J**	VEHICULO MOTOR ESTACIONADO
C	CAIDA DE PASAJERO	**K**	FERROCARRIL
D	INCENDIO	**L**	BICICLETA/MOTOCICLETA
E	OTROS	**M**	ANIMAL
P	CAIDA DE CARGA	**N**	OBJETO FIJO
Q	DESPRENDIMIENTO DE REMOLQUE	**O**	OTROS OBJETOS
COLISION SOBRE EL CAMINO		**S**	SIN DATO
F	PEATON (ATROPELLAMIENTO)		
R	VELOCIDAD EXCESIVA		ACCIDENTES EQUIVALENTES A DAÑOS MATERIALES
		✝	UN MUERTO = 6 ACCIDENTES
		✡	UN HERIDO = 2 ACCIDENTES

ACCIDENTES POR KILOMETRO
2011

CARRETERA Y TRAMO: Cuacnopalan - Oaxaca (Cuota) Lim. Edos. Pue./Oax. - T. C. (Huajuapan de León - Oaxaca) (MEX-135D)

DEL KM: 84+000
AL KM: 125+000

KILOMETRO	MUERTOS	HERIDOS	DAÑOS MATERIALES (S)	CONDUCTOR	PEATONES	VEHICULOS	CICLISTAS	MAQUINAS	GANADO	A. NAT. A. L.
80	0	0	30,000	1	0	0	0	0	0	
85	0	0	8,000	1	0	0	0	0	0	
	0	0	300,000	0	0	1	0	0	0	
	0	5	54,000	1	0	0	0	0	0	
	0	2	20,000	1	0	0	0	0	0	
90	0	4	35,000	1	0	0	0	0	0	
	0	1	180,000	2	0	0	0	0	0	
95	0	1	65,000	3	0	0	0	0	0	
	1	2	60,000	3	0	0	0	0	0	
	0	0	20,000	1	0	0	0	0	0	
100	0	0	35,000	1	0	0	0	0	0	
	0	0	10,000	1	0	0	0	0	0	
	0	0	20,000	1	0	0	0	0	0	
105	0	0	65,000	1	0	1	0	0	0	
	0	0	10,000	0	0	1	0	0	0	
110	0	0	60,000	2	0	0	0	0	0	
	0	5	53,000	2	0	0	0	0	0	
	0	0	42,500	1	0	0	0	0	0	
	1	25	150,000	1	0	0	0	0	0	
115	0	0	25,000	1	0	0	0	0	0	
	0	2	25,000	1	0	0	0	0	0	
	0	0	60,000	1	0	0	0	0	0	
120	0	0	60,000	0	0	0	0	1	0	
	0	2	60,000	1	0	0	0	0	0	

SALDOS CAUSAS

125 5 10 15 20 25 30 35 40 45

NUMERO Y CLASIFICACION DE ACCIDENTES

CLAVE	CLASIFICACION DEL ACCIDENTE	CLAVE	CLASIFICACION DEL ACCIDENTE
A	SALIDA DEL CAMINO	COLISION SOBRE EL CAMINO	
		G	OTRO VEHICULO MOTOR EN TRANSITO
SIN COLISION SOBRE EL CAMINO		**H**	OTRO VEHICULO MOTOR POR ALCANCE
B	VOLCADURA	**J**	VEHICULO MOTOR ESTACIONADO
C	CAIDA DE PASAJERO	**K**	FERROCARRIL
D	INCENDIO	**L**	BICICLETA/MOTOCICLETA
E	OTROS	**M**	ANIMAL
P	CAIDA DE CARGA	**N**	OBJETO FIJO
Q	DESPRENDIMIENTO DE REMOLQUE	**O**	OTROS OBJETOS
COLISION SOBRE EL CAMINO		**S**	SIN DATO
F	PEATON (ATROPELLAMIENTO)		
R	VELOCIDAD EXCESIVA	ACCIDENTES	EQUIVALENTES A DAÑOS MATERIALES
		✝	UN MUERTO = 6 ACCIDENTES
		✡	UN HERIDO = 2 ACCIDENTES

DEL KM: 125+000
AL KM: 170+000

KILOMETRO	MUERTOS	HERIDOS	DAÑOS MATERIALES (S)	CONDUCTOR	PEATONES	VEHICULOS	CICLISTAS	MAQUINAS	GANADO	A. NAT. A. L.
125	0	0	60,000	1	0	1	0	0	0	
	4	5	200,000	1	0	0	0	0	0	
	1	1	130,000	2	0	0	0	0	0	
130	0	6	40,000	0	0	1	0	0	0	
	0	4	150,000	1	0	0	0	0	0	
135	0	0	20,000	0	0	1	0	0	0	
140	0	1	60,000	1	0	0	0	0	0	
145	0	0	20,000	1	0	0	0	0	0	
150	0	0	60,000	2	0	0	0	0	0	
155	0	0	17,000	2	0	0	0	0	0	
160	0	1	10,000	1	0	0	0	0	0	
	0	0	50,000	1	0	0	0	0	0	
	0	0	54,000	3	0	0	0	0	0	
	0	5	669,000	2	0	0	0	0	0	
165	0	0	55,000	1	0	0	0	0	0	
	0	1	30,000	1	0	0	0	0	0	
	1	4	70,000	2	0	0	0	0	0	

SALDOS CAUSAS

170 5 10 15 20 25 30 35 40

NUMERO Y CLASIFICACION DE ACCIDENTES

CLAVE	CLASIFICACION DEL ACCIDENTE	CLAVE	CLASIFICACION DEL ACCIDENTE
A	SALIDA DEL CAMINO	COLISION SOBRE EL CAMINO	
		G	OTRO VEHICULO MOTOR EN TRANSITO
SIN COLISION SOBRE EL CAMINO		**H**	OTRO VEHICULO MOTOR POR ALCANCE
B	VOLCADURA	**J**	VEHICULO MOTOR ESTACIONADO
C	CAIDA DE PASAJERO	**K**	FERROCARRIL
D	INCENDIO	**L**	BICICLETA/MOTOCICLETA
E	OTROS	**M**	ANIMAL
P	CAIDA DE CARGA	**N**	OBJETO FIJO
Q	DESPRENDIMIENTO DE REMOLQUE	**O**	OTROS OBJETOS
COLISION SOBRE EL CAMINO		**S**	SIN DATO
F	PEATON (ATROPELLAMIENTO)		
R	VELOCIDAD EXCESIVA	ACCIDENTES	EQUIVALENTES A DAÑOS MATERIALES
		✝	UN MUERTO = 6 ACCIDENTES
		✡	UN HERIDO = 2 ACCIDENTES

ACCIDENTES POR KILOMETRO
2011

CARRETERA Y TRAMO: Cuacnopalan - Oaxaca (Cuota) Lim. Edos. Pue./Oax. - T. C. (Huajuapan de León - Oaxaca) (MEX-135D)

DEL KM: 170+000
AL KM: 215+000

KILOMETRO	MUERTOS	HERIDOS	DAÑOS MATERIALES (S)	COND. CTOR	PEATONES	VEHICULOS	CAMINO	GANADO	A. NAT. A. L.
170	0	5	10,000	1	0	0	0	0	0
175	1	2	40,000	1	0	0	0	0	0
	1	9	165,000	2	0	1	0	0	0
180	0	2		1	0	0	0	0	0
	2	9	30,000	1	0	0	0	0	0
185									
190	0	0	20,000	1	0	0	0	0	0
	0	0	45,000	1	0	0	0	0	0
	0	0	225,000	2	0	0	0	0	0
195									
	0	0	60,000	1	0	0	0	0	0
200	0	5	85,000	2	0	0	0	0	0
	0	5	160,000	1	0	0	0	0	0
205	2	6	160,000	1	0	0	0	0	0
	1	6	40,000	1	0	0	0	0	0
210	1	0	58,000	1	0	0	0	0	0
	2	1	81,000	2	0	0	0	0	0
215									

NUMERO Y CLASIFICACION DE ACCIDENTES

CLAVE	CLASIFICACION DEL ACCIDENTE	CLAVE	CLASIFICACION DEL ACCIDENTE
A	SALIDA DEL CAMINO	COLISION SOBRE EL CAMINO	
		G	OTRO VEHICULO MOTOR EN TRANSITO
SIN COLISION SOBRE EL CAMINO		**H**	OTRO VEHICULO MOTOR POR ALCANCE
B	VOLCADURA	**J**	VEHICULO MOTOR ESTACIONADO
C	CAIDA DE PASAJERO	**K**	FERROCARRIL
D	INCENDIO	**L**	BICICLETA/MOTOCICLETA
E	OTROS	**M**	ANIMAL
P	CAIDA DE CARGA	**N**	OBJETO FIJO
Q	DESPRENDIMIENTO DE REMOLQUE	**O**	OTROS OBJETOS
		S	SIN DATO
COLISION SOBRE EL CAMINO			
F	PEATON (ATROPELLAMIENTO)		
R	VELOCIDAD EXCESIVA	ACCIDENTES	EQUIVALENTES A DAÑOS MATERIALES
		✝	UN MUERTO = 6 ACCIDENTES
		✡	UN HERIDO = 2 ACCIDENTES

DEL KM: 215+000
AL KM: 260+000

KILOMETRO	MUERTOS	HERIDOS	DAÑOS MATERIALES (S)	COND. CTOR	PEATONES	VEHICULOS	CAMINO	GANADO	A. NAT. A. L.
215	0	3	20,000	0	0	1	0	0	0
	0	0	20,000	0	0	0	1	0	0
220									
225	0	1	130,000	0	0	0	1	0	0
	4	3	80,000	2	0	0	0	0	0
	0	3	20,000	1	0	0	0	0	0
230	0	0	50,000	1	0	0	0	0	0
	0	1	85,000	2	0	0	0	0	0
235	0	0	40,000	1	0	0	0	0	0
	1	1	50,000	1	0	0	0	0	0
	0	1	95,000	1	0	0	0	0	0
240									
	0	0	80,000	0	0	1	0	0	0
245									
250									
255									
260									

NUMERO Y CLASIFICACION DE ACCIDENTES

CLAVE	CLASIFICACION DEL ACCIDENTE	CLAVE	CLASIFICACION DEL ACCIDENTE
A	SALIDA DEL CAMINO	COLISION SOBRE EL CAMINO	
		G	OTRO VEHICULO MOTOR EN TRANSITO
SIN COLISION SOBRE EL CAMINO		**H**	OTRO VEHICULO MOTOR POR ALCANCE
B	VOLCADURA	**J**	VEHICULO MOTOR ESTACIONADO
C	CAIDA DE PASAJERO	**K**	FERROCARRIL
D	INCENDIO	**L**	BICICLETA/MOTOCICLETA
E	OTROS	**M**	ANIMAL
P	CAIDA DE CARGA	**N**	OBJETO FIJO
Q	DESPRENDIMIENTO DE REMOLQUE	**O**	OTROS OBJETOS
		S	SIN DATO
COLISION SOBRE EL CAMINO			
F	PEATON (ATROPELLAMIENTO)		
R	VELOCIDAD EXCESIVA	ACCIDENTES	EQUIVALENTES A DAÑOS MATERIALES
		✝	UN MUERTO = 6 ACCIDENTES
		✡	UN HERIDO = 2 ACCIDENTES

ACCIDENTES POR KILOMETRO
2011

CARRETERA Y TRAMO: Huajuapan de León - Oaxaca (MEX-190)

DEL KM: 0+000
AL KM: 45+000

SALDOS	CAUSAS	KILOMETRO	MUERTOS	HERIDOS	DAÑOS MATERIALES (S)	COND. CONTROR	PEATONES	VEHICULOS	CAMION	GANADO	A. NA. TURAL.
		0	0	2	60,000	1	0	0	0	0	0
			0	2	90,000	1	0	0	0	0	0
			1	2	65,000	2	0	0	0	0	0
		5									
		10									
		15	0	3	120,000	2	0	0	0	0	0
			0	0	30,000	1	0	0	0	0	0
		20									
		25									
			0	0	35,000	1	0	0	0	0	0
		30	0	2	11,000	1	0	0	0	0	0
		35									
		40									
		45									

KILOMETRO	
0	G ✡ ✡ ✡ ✡
	A ✡ ✡ ✡ ✡
5	A G ✝ ✝ ✝ ✝ ✝ ✝ ✡ ✡ ✡ ✡
15	A A ✡ ✡ ✡ ✡ ✡ ✡ ✡
	G
25	B
30	G ✡ ✡ ✡ ✡

N U M E R O Y C L A S I F I C A C I O N D E A C C I D E N T E S

CLAVE	CLASIFICACION DEL ACCIDENTE	CLAVE	CLASIFICACION DEL ACCIDENTE
A	SALIDA DEL CAMINO	COLISION SOBRE EL CAMINO	
		G	OTRO VEHICULO MOTOR EN TRANSITO
SIN COLISION SOBRE EL CAMINO		**H**	OTRO VEHICULO MOTOR POR ALCANCE
B	VOLCADURA	**J**	VEHICULO MOTOR ESTACIONADO
C	CAIDA DE PASAJERO	**K**	FERROCARRIL
D	INCENDIO	**L**	BICICLETA/MOTOCICLETA
E	OTROS	**M**	ANIMAL
P	CAIDA DE CARGA	**N**	OBJETO FIJO
Q	DESPRENDIMIENTO DE REMOLQUE	**O**	OTROS OBJETOS
COLISION SOBRE EL CAMINO		**S**	SIN DATO
F	PEATON (ATROPELLAMIENTO)		
R	VELOCIDAD EXCESIVA	ACCIDENTES	EQUIVALENTES A DAÑOS MATERIALES
		✝	UN MUERTO = 6 ACCIDENTES
		✡	UN HERIDO = 2 ACCIDENTES

DEL KM: 45+000
AL KM: 90+000

SALDOS	CAUSAS	KILOMETRO	MUERTOS	HERIDOS	DAÑOS MATERIALES (S)	COND. CONTROR	PEATONES	VEHICULOS	CAMION	GANADO	A. NA. TURAL.
			2	5	50,000	1	0	0	0	0	0
			0	0	15,000	1	0	0	0	0	0
		55									
		60									
			0	0	20,000	1	0	0	0	0	0
			0	0	30,000	1	0	0	0	0	0
			0	3	15,000	1	0	0	0	0	0
			1	0	50,000	1	0	0	0	0	0
		70	0	0	12,000	1	0	0	0	0	0
			1	8	40,000	0	0	1	0	0	0
		75	0	3	85,000	1	0	0	0	0	0
			1	9	20,000	1	0	0	0	0	0
			0	1	50,000	1	0	0	0	0	0
			0	2	25,000	1	0	0	0	0	0
		85	1	2	29,000	2	0	0	0	0	0
			0	0	15,000	1	0	0	0	0	0
			0	0	43,000	1	0	0	0	0	0
			0	1	10,500	1	0	0	0	0	0
		90									

KILOMETRO	
45	A ✝ ✝ ✝ ✝ ✝ ✝ ✝ ✝ ✝ ✝ ✡ ✡ ✡ ✡ ✡ ✡ ✡ ✡ ✡ ✡
50	H
60	A
65	G
	A ✡ ✡ ✡ ✡ ✡ ✡
	A ✝ ✝ ✝ ✝ ✝ ✝
70	A
	A ✝ ✝ ✝ ✝ ✝ ✝ ✡ ✡ ✡ ✡ ✡ ✡ ✡ ✡ ✡ ✡ ✡ ✡ ✡ ✡ ✡ ✡
75	H ✡ ✡ ✡ ✡ ✡ ✡
	A ✝ ✝ ✝ ✝ ✝ ✝ ✡
	G ✡ ✡
	A ✡ ✡ ✡ ✡
85	A G ✝ ✝ ✝ ✝ ✝ ✝ ✡ ✡ ✡ ✡
	A
	G
	G ✡ ✡

N U M E R O Y C L A S I F I C A C I O N D E A C C I D E N T E S

CLAVE	CLASIFICACION DEL ACCIDENTE	CLAVE	CLASIFICACION DEL ACCIDENTE
A	SALIDA DEL CAMINO	COLISION SOBRE EL CAMINO	
		G	OTRO VEHICULO MOTOR EN TRANSITO
SIN COLISION SOBRE EL CAMINO		**H**	OTRO VEHICULO MOTOR POR ALCANCE
B	VOLCADURA	**J**	VEHICULO MOTOR ESTACIONADO
C	CAIDA DE PASAJERO	**K**	FERROCARRIL
D	INCENDIO	**L**	BICICLETA/MOTOCICLETA
E	OTROS	**M**	ANIMAL
P	CAIDA DE CARGA	**N**	OBJETO FIJO
Q	DESPRENDIMIENTO DE REMOLQUE	**O**	OTROS OBJETOS
COLISION SOBRE EL CAMINO		**S**	SIN DATO
F	PEATON (ATROPELLAMIENTO)		
R	VELOCIDAD EXCESIVA	ACCIDENTES	EQUIVALENTES A DAÑOS MATERIALES
		✝	UN MUERTO = 6 ACCIDENTES
		✡	UN HERIDO = 2 ACCIDENTES

ACCIDENTES POR KILOMETRO
2011

CARRETERA Y TRAMO: Huajuapan de León - Oaxaca (MEX-190)

DEL KM: 90+000
AL KM: 135+000

KILOMETRO	MUERTOS	HERIDOS	DAÑOS MATERIALES (S)	CONDUCTOR	PEATON	VEHICULO	CAMINO	GANADO	A. NATURAL	NUMERO Y CLASIFICACION DE ACCIDENTES
95	0	0	20,000	1	0	0	0	0	0	A
	1	0	20,500	1	0	0	0	0	0	G ✞ ✞ ✞ ✞ ✞ ✞

DEL KM: 135+000
AL KM: 180+000

KILOMETRO	MUERTOS	HERIDOS	DAÑOS MATERIALES (S)	CONDUCTOR	PEATON	VEHICULO	CAMINO	GANADO	A. NATURAL	NUMERO Y CLASIFICACION DE ACCIDENTES
	0	0	35,000	1	0	0	0	0	0	A
	2	0	70,000	1	0	0	0	0	0	A ✞ ✞ ✞ ✞ ✞ ✞ ✞ ✞ ✞ ✞ ✞ ✞
160	0	0	35,000	1	0	0	0	0	0	G
	0	1	20,000	1	0	0	0	0	0	G ✡ ✡
	0	2	125,000	2	0	0	0	0	0	A G ✡ ✡ ✡ ✡
175	0	13	52,000	2	0	0	0	0	0	G G ✡
	0	4	13,000	1	1	0	1	0	0	F F L ✡ ✡ ✡ ✡ ✡ ✡ ✡ ✡
	0	0	24,000	1	0	0	0	0	0	G
	1	2	30,000	1	0	0	0	0	0	G ✞ ✞ ✞ ✞ ✞ ✞ ✡ ✡ ✡ ✡

NUMERO Y CLASIFICACION DE ACCIDENTES

CLAVE	CLASIFICACION DEL ACCIDENTE	CLAVE	CLASIFICACION DEL ACCIDENTE
A	SALIDA DEL CAMINO		COLISION SOBRE EL CAMINO
		G	OTRO VEHICULO MOTOR EN TRANSITO
SIN COLISION SOBRE EL CAMINO		H	OTRO VEHICULO MOTOR POR ALCANCE
B	VOLCADURA	J	VEHICULO MOTOR ESTACIONADO
C	CAIDA DE PASAJERO	K	FERROCARRIL
D	INCENDIO	L	BICICLETA/MOTOCICLETA
E	OTROS	M	ANIMAL
P	CAIDA DE CARGA	N	OBJETO FIJO
Q	DESPRENDIMIENTO DE REMOLQUE	O	OTROS OBJETOS
COLISION SOBRE EL CAMINO		S	SIN DATO
F	PEATON (ATROPELLAMIENTO)		
R	VELOCIDAD EXCESIVA		ACCIDENTES EQUIVALENTES A DAÑOS MATERIALES
		✞	UN MUERTO = 6 ACCIDENTES
		✡	UN HERIDO = 2 ACCIDENTES

CLAVE	CLASIFICACION DEL ACCIDENTE	CLAVE	CLASIFICACION DEL ACCIDENTE
A	SALIDA DEL CAMINO		COLISION SOBRE EL CAMINO
		G	OTRO VEHICULO MOTOR EN TRANSITO
SIN COLISION SOBRE EL CAMINO		H	OTRO VEHICULO MOTOR POR ALCANCE
B	VOLCADURA	J	VEHICULO MOTOR ESTACIONADO
C	CAIDA DE PASAJERO	K	FERROCARRIL
D	INCENDIO	L	BICICLETA/MOTOCICLETA
E	OTROS	M	ANIMAL
P	CAIDA DE CARGA	N	OBJETO FIJO
Q	DESPRENDIMIENTO DE REMOLQUE	O	OTROS OBJETOS
COLISION SOBRE EL CAMINO		S	SIN DATO
F	PEATON (ATROPELLAMIENTO)		
R	VELOCIDAD EXCESIVA		ACCIDENTES EQUIVALENTES A DAÑOS MATERIALES
		✞	UN MUERTO = 6 ACCIDENTES
		✡	UN HERIDO = 2 ACCIDENTES

ACCIDENTES POR KILOMETRO
2011

CARRETERA Y TRAMO: Huajuapan de León - Oaxaca (MEX-190)

DEL KM: 180+000
AL KM: 190+600

MUERTOS	HERIDOS	DAÑOS MATERIALES (S)	CONDUCTOR	PEATONES	VEHICULOS	CAMINOS	GANADO	A. NA. TUR. AL
0	2	0	0	0	0	0	0	0
0	1	43,000	2	0	0	0	0	0
1	3	298,000	9	0	0	0	0	0
1	2	43,000	2	0	0	0	0	0
0	5	149,500	6	0	0	0	0	0
0	1	105,000	2	0	0	0	0	0
1	4	212,000	6	0	0	0	0	0
1	8	359,000	8	0	0	0	0	0

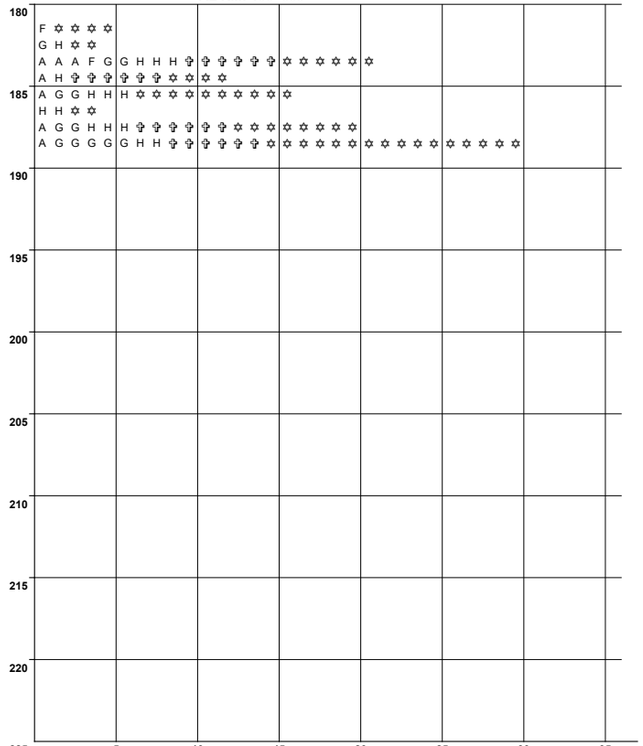

NUMERO Y CLASIFICACION DE ACCIDENTES

CLAVE	CLASIFICACION DEL ACCIDENTE	CLAVE	CLASIFICACION DEL ACCIDENTE
A	SALIDA DEL CAMINO	COLISION SOBRE EL CAMINO	
		G	OTRO VEHICULO MOTOR EN TRANSITO
SIN COLISION SOBRE EL CAMINO		**H**	OTRO VEHICULO MOTOR POR ALCANCE
B	VOLCADURA	**J**	VEHICULO MOTOR ESTACIONADO
C	CAIDA DE PASAJERO	**K**	FERROCARRIL
D	INCENDIO	**L**	BICICLETA/MOTOCICLETA
E	OTROS	**M**	ANIMAL
P	CAIDA DE CARGA	**N**	OBJETO FIJO
Q	DESPRENDIMIENTO DE REMOLQUE	**O**	OTROS OBJETOS
COLISION SOBRE EL CAMINO		**S**	SIN DATO
F	PEATON (ATROPELLAMIENTO)		
R	VELOCIDAD EXCESIVA	ACCIDENTES EQUIVALENTES A DAÑOS MATERIALES	
		✝	UN MUERTO = 6 ACCIDENTES
		✡	UN HERIDO = 2 ACCIDENTES

ACCIDENTES POR KILOMETRO
2011

CARRETERA Y TRAMO: Juchitán - Ixtepec (MEX-185)

DEL KM: 0+000
AL KM: 16+000

KILOMETRO	MUERTOS	HERIDOS	DAÑOS MATERIALES (S)	CONDUCTOR	PEATON	VEHICULO	CAMINO	GANADO	A. NA. TUR. AL
0	0	4	105,000	2	0	0	0	0	0
	0	0	30,000	1	0	0	0	0	0
	0	1	95,000	3	0	0	0	0	0
	0	2	70,000	2	0	0	0	0	0
5	1	0	70,000	1	0	0	0	0	0
	0	1	30,000	1	0	0	0	0	0
10									
15									
20									
25									
30									
35									
40									
45									

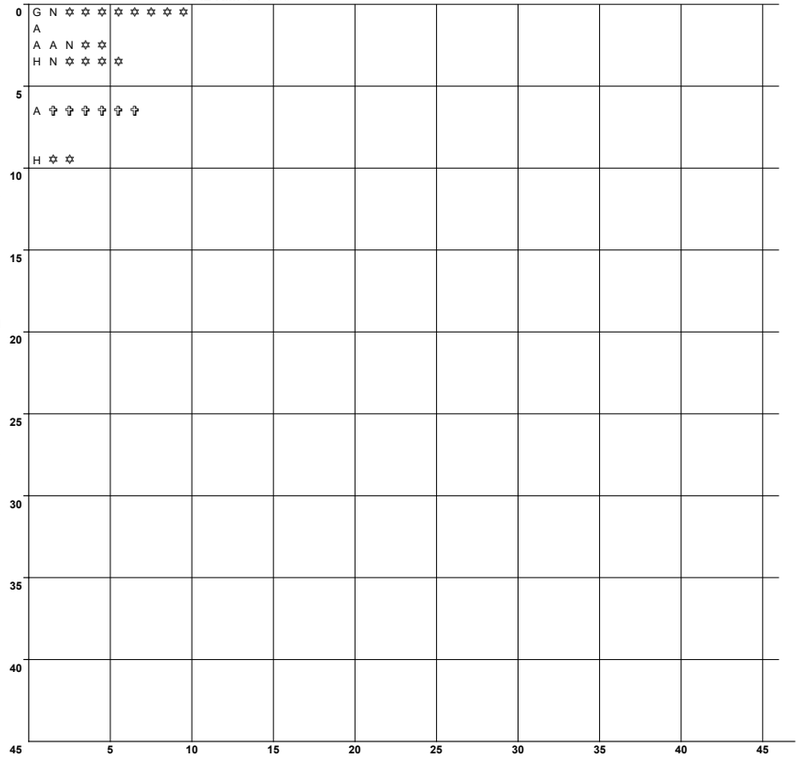

N U M E R O Y C L A S I F I C A C I O N D E A C C I D E N T E S

CLAVE	CLASIFICACION DEL ACCIDENTE	CLAVE	CLASIFICACION DEL ACCIDENTE
A	SALIDA DEL CAMINO	COLISION SOBRE EL CAMINO	
		G	OTRO VEHICULO MOTOR EN TRANSITO
SIN COLISION SOBRE EL CAMINO		**H**	OTRO VEHICULO MOTOR POR ALCANCE
B	VOLCADURA	**J**	VEHICULO MOTOR ESTACIONADO
C	CAIDA DE PASAJERO	**K**	FERROCARRIL
D	INCENDIO	**L**	BICICLETA/MOTOCICLETA
E	OTROS	**M**	ANIMAL
P	CAIDA DE CARGA	**N**	OBJETO FIJO
Q	DESPRENDIMIENTO DE REMOLQUE	**O**	OTROS OBJETOS
COLISION SOBRE EL CAMINO		**S**	SIN DATO
F	PEATON (ATROPELLAMIENTO)		
R	VELOCIDAD EXCESIVA	ACCIDENTES EQUIVALENTES A DAÑOS MATERIALES	
		✞	UN MUERTO = 6 ACCIDENTES
		✡	UN HERIDO = 2 ACCIDENTES

ACCIDENTES POR KILOMETRO
2011

CARRETERA Y TRAMO: La Ventosa - Salina Cruz (Cuota) (MEX-185D)

DEL KM: 0+000
AL KM: 45+000

SALDOS	MUERTOS	HERIDOS	DAÑOS MATERIALES (S)	CAUSAS	CONDUCTOR	PEATON	VEHICULO	CAMINO	GANADO	A. NAT.	A. UR.	A. L.	KILOMETRO
	0	0	40,000		1	0	0	0	0	0			10 — B
	0	1	26,000		0	0	1	0	0	0			30 — B ✡ ✡

NUMERO Y CLASIFICACION DE ACCIDENTES

CLAVE	CLASIFICACION DEL ACCIDENTE	CLAVE	CLASIFICACION DEL ACCIDENTE
A	SALIDA DEL CAMINO		COLISION SOBRE EL CAMINO
		G	OTRO VEHICULO MOTOR EN TRANSITO
SIN COLISION SOBRE EL CAMINO		**H**	OTRO VEHICULO MOTOR POR ALCANCE
B	VOLCADURA	**J**	VEHICULO MOTOR ESTACIONADO
C	CAIDA DE PASAJERO	**K**	FERROCARRIL
D	INCENDIO	**L**	BICICLETA/MOTOCICLETA
E	OTROS	**M**	ANIMAL
P	CAIDA DE CARGA	**N**	OBJETO FIJO
Q	DESPRENDIMIENTO DE REMOLQUE	**O**	OTROS OBJETOS
COLISION SOBRE EL CAMINO		**S**	SIN DATO
F	PEATON (ATROPELLAMIENTO)		
R	VELOCIDAD EXCESIVA	ACCIDENTES	EQUIVALENTES A DAÑOS MATERIALES
		✟	UN MUERTO = 6 ACCIDENTES
		✡	UN HERIDO = 2 ACCIDENTES

DEL KM: 45+000
AL KM: 90+000

SALDOS	MUERTOS	HERIDOS	DAÑOS MATERIALES (S)	CAUSAS	CONDUCTOR	PEATON	VEHICULO	CAMINO	GANADO	A. NAT.	A. UR.	A. L.	KILOMETRO
	0	4	20,000		1	0	0	0	0	0			45 — A ✡ ✡ ✡ ✡ ✡ ✡ ✡ ✡

NUMERO Y CLASIFICACION DE ACCIDENTES

CLAVE	CLASIFICACION DEL ACCIDENTE	CLAVE	CLASIFICACION DEL ACCIDENTE
A	SALIDA DEL CAMINO		COLISION SOBRE EL CAMINO
		G	OTRO VEHICULO MOTOR EN TRANSITO
SIN COLISION SOBRE EL CAMINO		**H**	OTRO VEHICULO MOTOR POR ALCANCE
B	VOLCADURA	**J**	VEHICULO MOTOR ESTACIONADO
C	CAIDA DE PASAJERO	**K**	FERROCARRIL
D	INCENDIO	**L**	BICICLETA/MOTOCICLETA
E	OTROS	**M**	ANIMAL
P	CAIDA DE CARGA	**N**	OBJETO FIJO
Q	DESPRENDIMIENTO DE REMOLQUE	**O**	OTROS OBJETOS
COLISION SOBRE EL CAMINO		**S**	SIN DATO
F	PEATON (ATROPELLAMIENTO)		
R	VELOCIDAD EXCESIVA	ACCIDENTES	EQUIVALENTES A DAÑOS MATERIALES
		✟	UN MUERTO = 6 ACCIDENTES
		✡	UN HERIDO = 2 ACCIDENTES

ACCIDENTES POR KILOMETRO
2011

CARRETERA Y TRAMO: La Ventosa - San Pedro Tapanatepec (MEX-190)

DEL KM: 0+000
AL KM: 45+000

KILOMETRO	MUERTOS	HERIDOS	DAÑOS MATERIALES (S)	CONDUCTOR	PEATON	VEHICULO	CAMINO	GANADO	A. NAT. U. R. A. L.
0	0	1	30,000	1	0	0	0	0	0
	0	1	25,000	1	0	0	0	0	0
5	0	2	200,000	1	0	0	0	0	0
	0	1	30,000	1	0	0	0	0	0
	0	1	155,000	1	0	0	0	0	0
10	0	0	80,000	1	0	0	0	0	0
15	0	2	35,000	1	0	0	0	0	0
	0	0	25,000	1	0	0	0	0	0
20	0	0	20,000	1	0	0	0	0	0
25	0	2	255,000	2	0	0	0	0	0
	2	0	55,000	1	0	0	0	0	0
	0	2	15,000	1	0	0	0	0	0
	2	0	28,000	1	0	0	0	0	0
30									
35									
40	0	0	20,000	1	0	0	0	0	0
	0	0	40,000	1	0	0	0	0	0
	1	0	20,000	1	0	0	0	0	0

SALDOS — CAUSAS

0: A; A ✡ ✡
5: G ✡ ✡ ✡ ✡; B ✡ ✡; H ✡ ✡
10: A
15: H ✡ ✡ ✡ ✡; G
20: A
25: A A ✡ ✡ ✡ ✡; G ✝ ✝ ✝ ✝ ✝ ✝ ✝ ✝ ✝ ✝ ✝; A ✡ ✡ ✡ ✡; G ✝ ✝ ✝ ✝ ✝ ✝ ✝ ✝ ✝ ✝ ✝
30
35
40: N; G; A ✝ ✝ ✝ ✝ ✝ ✝

NUMERO Y CLASIFICACION DE ACCIDENTES

CLAVE	CLASIFICACION DEL ACCIDENTE	CLAVE	CLASIFICACION DEL ACCIDENTE
A	SALIDA DEL CAMINO	COLISION SOBRE EL CAMINO	
		G	OTRO VEHICULO MOTOR EN TRANSITO
SIN COLISION SOBRE EL CAMINO		**H**	OTRO VEHICULO MOTOR POR ALCANCE
B	VOLCADURA	**J**	VEHICULO MOTOR ESTACIONADO
C	CAIDA DE PASAJERO	**K**	FERROCARRIL
D	INCENDIO	**L**	BICICLETA/MOTOCICLETA
E	OTROS	**M**	ANIMAL
P	CAIDA DE CARGA	**N**	OBJETO FIJO
Q	DESPRENDIMIENTO DE REMOLQUE	**O**	OTROS OBJETOS
COLISION SOBRE EL CAMINO		**S**	SIN DATO
F	PEATON (ATROPELLAMIENTO)		
R	VELOCIDAD EXCESIVA	ACCIDENTES	EQUIVALENTES A DAÑOS MATERIALES
		✝	UN MUERTO = 6 ACCIDENTES
		✡	UN HERIDO = 2 ACCIDENTES

DEL KM: 45+000
AL KM: 90+000

KILOMETRO	MUERTOS	HERIDOS	DAÑOS MATERIALES (S)	CONDUCTOR	PEATON	VEHICULO	CAMINO	GANADO	A. NAT. U. R. A. L.
45	0	0	7,000	1	0	0	0	0	0
50	1	6	120,000	1	0	0	0	0	0
55									
60	1	6	80,000	1	0	0	0	0	0
	1	2	190,000	1	0	0	0	0	0
65									
70	0	0	50,000	1	0	0	0	0	0
	0	0	20,000	0	0	0	0	1	0
75									
80	0	0	55,000	1	0	0	0	0	0
85									
90									

SALDOS — CAUSAS

45: A
50: A ✝ ✝ ✝ ✝ ✝ ✝ ✡ ✡ ✡ ✡ ✡ ✡ ✡ ✡ ✡ ✡ ✡
55
60: G ✝ ✝ ✝ ✝ ✝ ✝ ✡ ✡ ✡ ✡ ✡ ✡ ✡ ✡ ✡ ✡ ✡; G ✝ ✝ ✝ ✝ ✝ ✝ ✡ ✡ ✡ ✡ ✡
65
70: G; M
75
80: B
85

NUMERO Y CLASIFICACION DE ACCIDENTES

CLAVE	CLASIFICACION DEL ACCIDENTE	CLAVE	CLASIFICACION DEL ACCIDENTE
A	SALIDA DEL CAMINO	COLISION SOBRE EL CAMINO	
		G	OTRO VEHICULO MOTOR EN TRANSITO
SIN COLISION SOBRE EL CAMINO		**H**	OTRO VEHICULO MOTOR POR ALCANCE
B	VOLCADURA	**J**	VEHICULO MOTOR ESTACIONADO
C	CAIDA DE PASAJERO	**K**	FERROCARRIL
D	INCENDIO	**L**	BICICLETA/MOTOCICLETA
E	OTROS	**M**	ANIMAL
P	CAIDA DE CARGA	**N**	OBJETO FIJO
Q	DESPRENDIMIENTO DE REMOLQUE	**O**	OTROS OBJETOS
COLISION SOBRE EL CAMINO		**S**	SIN DATO
F	PEATON (ATROPELLAMIENTO)		
R	VELOCIDAD EXCESIVA	ACCIDENTES	EQUIVALENTES A DAÑOS MATERIALES
		✝	UN MUERTO = 6 ACCIDENTES
		✡	UN HERIDO = 2 ACCIDENTES

ACCIDENTES POR KILOMETRO
2011

CARRETERA Y TRAMO: Las Cruces - Pinotepa Nacional Lim. Edos. Gro./Oax. - Pinotepa Nacional (MEX-200)

DEL KM: 208+000
AL KM: 250+000

KILOMETRO	MUERTOS	HERIDOS	DAÑOS MATERIALES (S)	CONDUCTOR	PEATONES	VEHICULOS	CAMINO	GANADO	A. NA. TUR. AL	CAUSAS
205										
210	0	0	35,000	1	0	0	0	0	0	A
215										
220	0 0	0 2	40,000 35,000	1 1	0 0	0 0	0 0	0 0	0 0	A G ✡ ✡ ✡ ✡
225										
230										
235										
240										
245	0	1	32,000	1	0	0	0	0	0	G ✡ ✡
250										

NUMERO Y CLASIFICACION DE ACCIDENTES

CLAVE	CLASIFICACION DEL ACCIDENTE	CLAVE	CLASIFICACION DEL ACCIDENTE
A	SALIDA DEL CAMINO	COLISION SOBRE EL CAMINO	
		G	OTRO VEHICULO MOTOR EN TRANSITO
SIN COLISION SOBRE EL CAMINO		**H**	OTRO VEHICULO MOTOR POR ALCANCE
B	VOLCADURA	**J**	VEHICULO MOTOR ESTACIONADO
C	CAIDA DE PASAJERO	**K**	FERROCARRIL
D	INCENDIO	**L**	BICICLETA/MOTOCICLETA
E	OTROS	**M**	ANIMAL
P	CAIDA DE CARGA	**N**	OBJETO FIJO
Q	DESPRENDIMIENTO DE REMOLQUE	**O**	OTROS OBJETOS
COLISION SOBRE EL CAMINO		**S**	SIN DATO
F	PEATON (ATROPELLAMIENTO)		
R	VELOCIDAD EXCESIVA	ACCIDENTES EQUIVALENTES A DAÑOS MATERIALES	
		✟	UN MUERTO = 6 ACCIDENTES
		✡	UN HERIDO = 2 ACCIDENTES

ACCIDENTES POR KILOMETRO
2011

CARRETERA Y TRAMO: Oaxaca - Puerto Ángel (MEX-175)

DEL KM: 0+000
AL KM: 45+000

MUERTOS	HERIDOS	DAÑOS MATERIALES (S)	CONDUCTOR	PEATON	VEHICULO	CAMION	GANADO	A. NAT. UR. AL.
0	7	166,000	5	1	0	0	0	0
0	1	152,000	4	0	0	0	0	0
0	2	222,000	6	0	0	0	0	0
1	3	161,000	6	0	0	0	0	0
0	1	69,000	3	1	0	0	0	0
1	0	71,000	3	0	0	0	0	0
0	5	52,000	5	0	0	0	0	0
0	3	112,000	3	0	0	0	0	0
0	1	30,000	1	0	0	0	0	0
0	1	5,000	0	1	0	0	0	0
0	0	67,000	2	0	0	0	0	0
0	0	24,000	1	0	0	0	0	0
0	10	158,000	3	0	0	0	0	0
0	9	167,000	4	0	0	0	0	0
0	3	105,000	2	0	0	0	0	0
0	1	100,000	1	0	0	0	0	0
1	0	50,000	1	0	0	0	0	0
0	5	85,000	1	0	0	0	0	0
0	0	30,000	1	0	0	0	0	0
3	0	15,000	1	0	0	0	0	0
0	4	165,000	2	0	0	0	0	0
0	3	15,000	1	0	0	0	0	0
0	4	58,000	2	0	0	0	0	0
0	0	40,000	1	0	0	0	0	0
1	2	20,000	1	0	0	0	0	0

SALIDA DEL CAMINO — CAUSAS — KILOMETRO

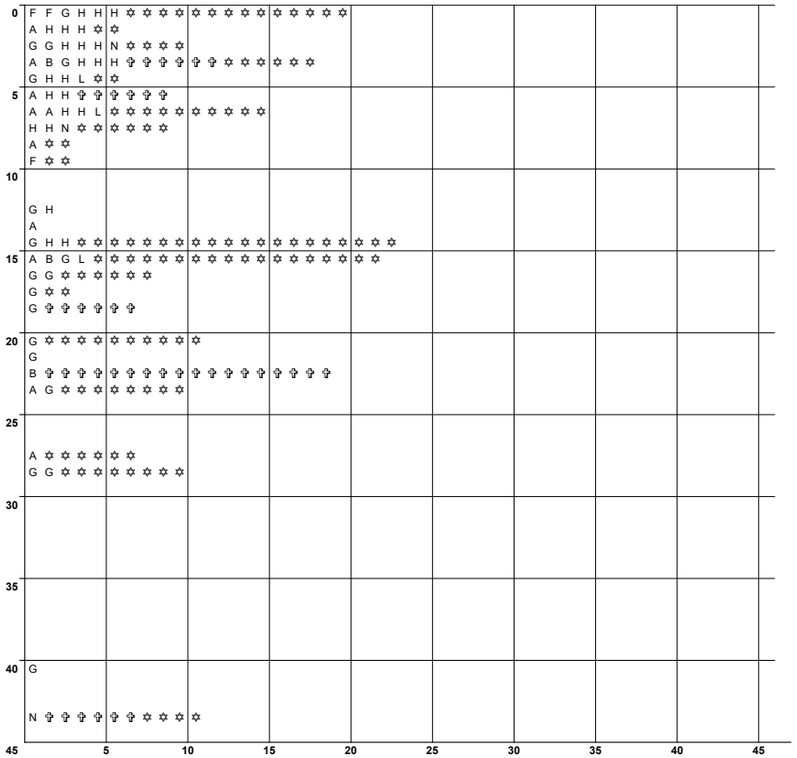

N U M E R O Y C L A S I F I C A C I O N D E A C C I D E N T E S

CLAVE	CLASIFICACION DEL ACCIDENTE	CLAVE	CLASIFICACION DEL ACCIDENTE
A	SALIDA DEL CAMINO	COLISION SOBRE EL CAMINO	
		G	OTRO VEHICULO MOTOR EN TRANSITO
SIN COLISION SOBRE EL CAMINO		**H**	OTRO VEHICULO MOTOR POR ALCANCE
B	VOLCADURA	**J**	VEHICULO MOTOR ESTACIONADO
C	CAIDA DE PASAJERO	**K**	FERROCARRIL
D	INCENDIO	**L**	BICICLETA/MOTOCICLETA
E	OTROS	**M**	ANIMAL
P	CAIDA DE CARGA	**N**	OBJETO FIJO
Q	DESPRENDIMIENTO DE REMOLQUE	**O**	OTROS OBJETOS
COLISION SOBRE EL CAMINO		**S**	SIN DATO
F	PEATON (ATROPELLAMIENTO)		
R	VELOCIDAD EXCESIVA	ACCIDENTES	EQUIVALENTES A DAÑOS MATERIALES
		✝	UN MUERTO = 6 ACCIDENTES
		✡	UN HERIDO = 2 ACCIDENTES

DEL KM: 45+000
AL KM: 90+000

MUERTOS	HERIDOS	DAÑOS MATERIALES (S)	CONDUCTOR	PEATON	VEHICULO	CAMION	GANADO	A. NAT. UR. AL.
0	3	70,000	1	0	0	0	0	0
0	0	90,000	1	0	0	0	0	0
0	2	20,000	0	0	1	0	0	0
1	1	80,000	1	0	0	0	0	0
0	0	45,000	1	0	0	0	0	0
0	0	60,000	1	0	0	0	0	0
0	0	15,000	1	0	0	0	0	0
1	4	230,000	2	0	0	0	0	0
0	2	105,000	2	0	0	0	0	0
0	1	30,000	1	0	0	0	0	0

SALIDA DEL CAMINO — CAUSAS — KILOMETRO

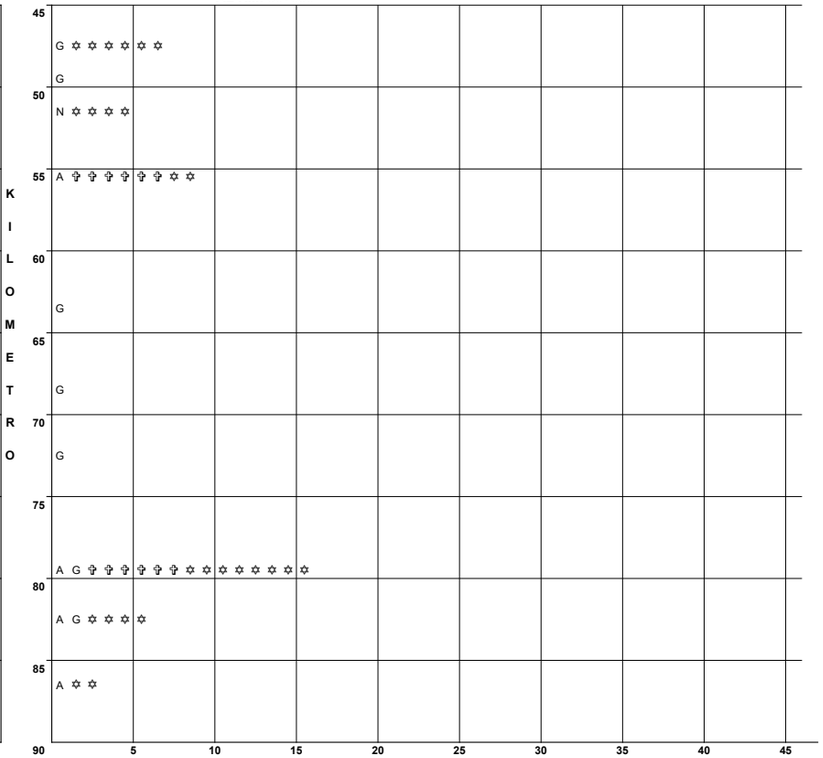

N U M E R O Y C L A S I F I C A C I O N D E A C C I D E N T E S

CLAVE	CLASIFICACION DEL ACCIDENTE	CLAVE	CLASIFICACION DEL ACCIDENTE
A	SALIDA DEL CAMINO	COLISION SOBRE EL CAMINO	
		G	OTRO VEHICULO MOTOR EN TRANSITO
SIN COLISION SOBRE EL CAMINO		**H**	OTRO VEHICULO MOTOR POR ALCANCE
B	VOLCADURA	**J**	VEHICULO MOTOR ESTACIONADO
C	CAIDA DE PASAJERO	**K**	FERROCARRIL
D	INCENDIO	**L**	BICICLETA/MOTOCICLETA
E	OTROS	**M**	ANIMAL
P	CAIDA DE CARGA	**N**	OBJETO FIJO
Q	DESPRENDIMIENTO DE REMOLQUE	**O**	OTROS OBJETOS
COLISION SOBRE EL CAMINO		**S**	SIN DATO
F	PEATON (ATROPELLAMIENTO)		
R	VELOCIDAD EXCESIVA	ACCIDENTES	EQUIVALENTES A DAÑOS MATERIALES
		✝	UN MUERTO = 6 ACCIDENTES
		✡	UN HERIDO = 2 ACCIDENTES

ACCIDENTES POR KILOMETRO
2011

CARRETERA Y TRAMO: Oaxaca - Puerto Ángel (MEX-175)

DEL KM: 90+000
AL KM: 135+000

KILOMETRO	MUERTOS	HERIDOS	DAÑOS MATERIALES (S)	CONDUCTOR	COPAS	VEHICULO	CAMINO	GANADO	A. NATURAL
100	0	1	85,000	1	0	0	0	0	0
100	1	2	60,000	1	0	0	0	0	0

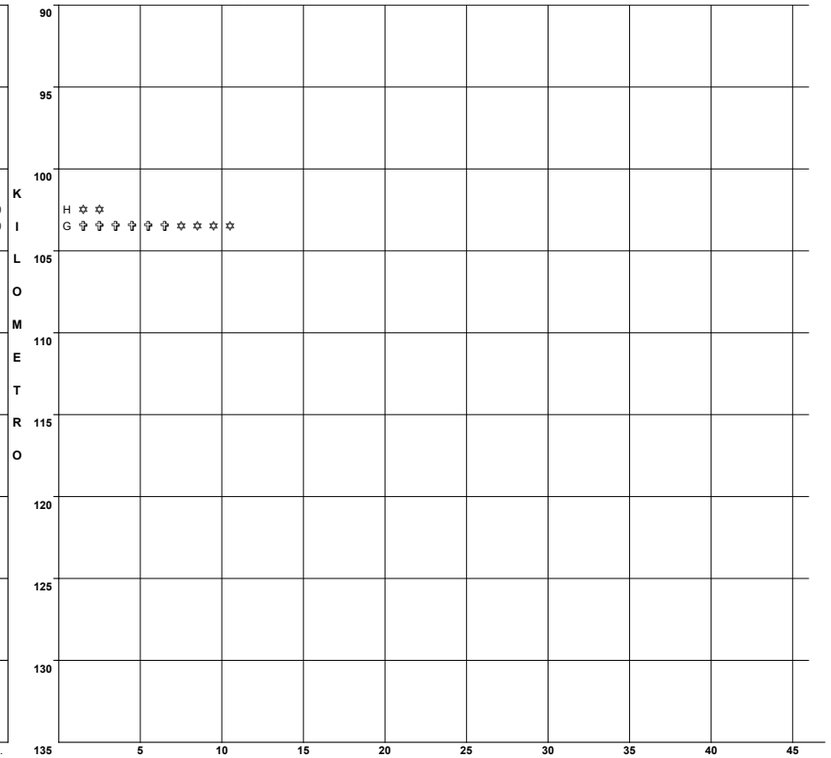

N U M E R O Y C L A S I F I C A C I O N D E A C C I D E N T E S

CLAVE	CLASIFICACION DEL ACCIDENTE	CLAVE	CLASIFICACION DEL ACCIDENTE
A	SALIDA DEL CAMINO	COLISION SOBRE EL CAMINO	
		G	OTRO VEHICULO MOTOR EN TRANSITO
SIN COLISION SOBRE EL CAMINO		**H**	OTRO VEHICULO MOTOR POR ALCANCE
B	VOLCADURA	**J**	VEHICULO MOTOR ESTACIONADO
C	CAIDA DE PASAJERO	**K**	FERROCARRIL
D	INCENDIO	**L**	BICICLETA/MOTOCICLETA
E	OTROS	**M**	ANIMAL
P	CAIDA DE CARGA	**N**	OBJETO FIJO
Q	DESPRENDIMIENTO DE REMOLQUE	**O**	OTROS OBJETOS
COLISION SOBRE EL CAMINO		**S**	SIN DATO
F	PEATON (ATROPELLAMIENTO)		
R	VELOCIDAD EXCESIVA	ACCIDENTES	EQUIVALENTES A DAÑOS MATERIALES
		✟	UN MUERTO = 6 ACCIDENTES
		✡	UN HERIDO = 2 ACCIDENTES

DEL KM: 135+000
AL KM: 180+000

KILOMETRO	MUERTOS	HERIDOS	DAÑOS MATERIALES (S)	CONDUCTOR	COPAS	VEHICULO	CAMINO	GANADO	A. NATURAL
160	0	0	95,000	2	0	0	0	0	0
160	0	0	80,000	1	0	0	0	0	0

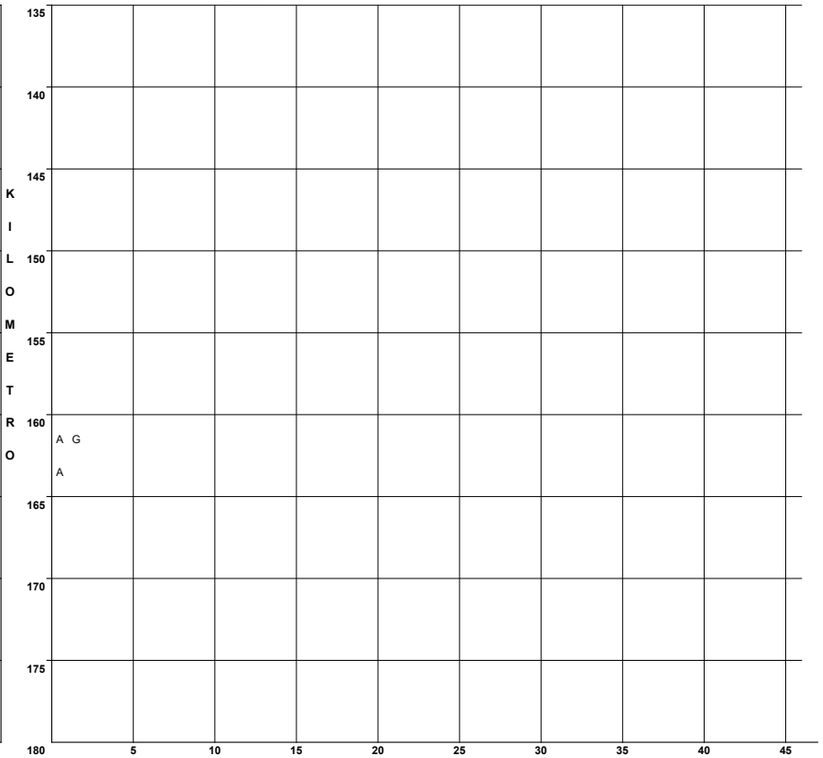

N U M E R O Y C L A S I F I C A C I O N D E A C C I D E N T E S

CLAVE	CLASIFICACION DEL ACCIDENTE	CLAVE	CLASIFICACION DEL ACCIDENTE
A	SALIDA DEL CAMINO	COLISION SOBRE EL CAMINO	
		G	OTRO VEHICULO MOTOR EN TRANSITO
SIN COLISION SOBRE EL CAMINO		**H**	OTRO VEHICULO MOTOR POR ALCANCE
B	VOLCADURA	**J**	VEHICULO MOTOR ESTACIONADO
C	CAIDA DE PASAJERO	**K**	FERROCARRIL
D	INCENDIO	**L**	BICICLETA/MOTOCICLETA
E	OTROS	**M**	ANIMAL
P	CAIDA DE CARGA	**N**	OBJETO FIJO
Q	DESPRENDIMIENTO DE REMOLQUE	**O**	OTROS OBJETOS
COLISION SOBRE EL CAMINO		**S**	SIN DATO
F	PEATON (ATROPELLAMIENTO)		
R	VELOCIDAD EXCESIVA	ACCIDENTES	EQUIVALENTES A DAÑOS MATERIALES
		✟	UN MUERTO = 6 ACCIDENTES
		✡	UN HERIDO = 2 ACCIDENTES

ACCIDENTES POR KILOMETRO
2011

CARRETERA Y TRAMO: Oaxaca - Puerto Ángel (MEX-175)

DEL KM: 180+000
AL KM: 225+000

KILOMETRO	MUERTOS	HERIDOS	DAÑOS MATERIALES (S)	CONDUCTOR	PEATONES	VEHICULOS	CAMIONES	GANADOS	A. NATURAL
190			30,000	1	0	0	0	0	0
200	0	0	31,000	1	0	0	0	0	0
220	0	0	50,000	1	0	0	0	0	0

SALDOS CAUSAS

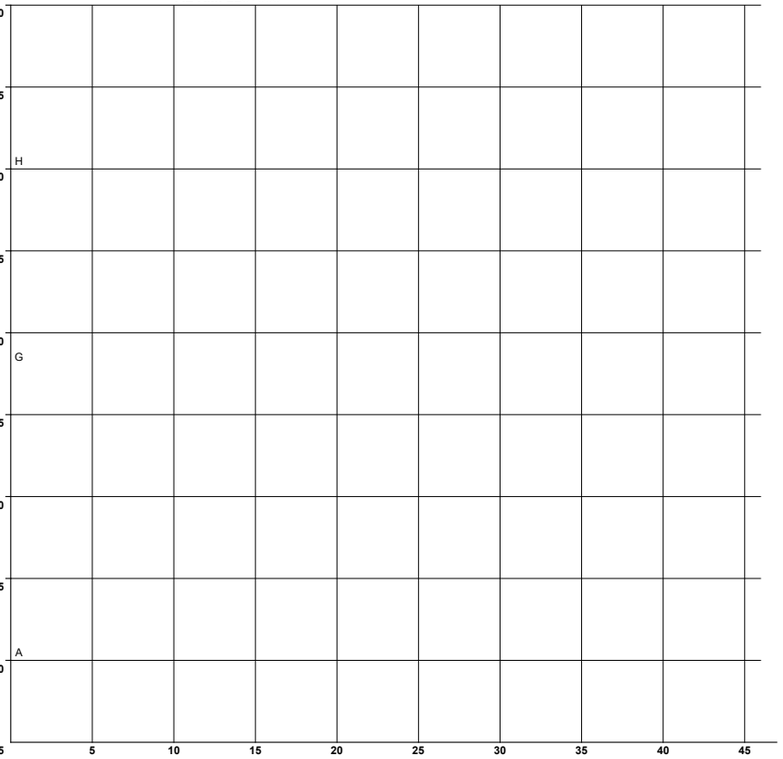

N U M E R O Y C L A S I F I C A C I O N D E A C C I D E N T E S

CLAVE	CLASIFICACION DEL ACCIDENTE	CLAVE	CLASIFICACION DEL ACCIDENTE
A	SALIDA DEL CAMINO	COLISION SOBRE EL CAMINO	
		G	OTRO VEHICULO MOTOR EN TRANSITO
SIN COLISION SOBRE EL CAMINO		**H**	OTRO VEHICULO MOTOR POR ALCANCE
B	VOLCADURA	**J**	VEHICULO MOTOR ESTACIONADO
C	CAIDA DE PASAJERO	**K**	FERROCARRIL
D	INCENDIO	**L**	BICICLETA/MOTOCICLETA
E	OTROS	**M**	ANIMAL
P	CAIDA DE CARGA	**N**	OBJETO FIJO
Q	DESPRENDIMIENTO DE REMOLQUE	**O**	OTROS OBJETOS
COLISION SOBRE EL CAMINO		**S**	SIN DATO
F	PEATON (ATROPELLAMIENTO)		
R	VELOCIDAD EXCESIVA	ACCIDENTES	EQUIVALENTES A DAÑOS MATERIALES
		✝	UN MUERTO = 6 ACCIDENTES
		✡	UN HERIDO = 2 ACCIDENTES

DEL KM: 225+000
AL KM: 270+000

KILOMETRO	MUERTOS	HERIDOS	DAÑOS MATERIALES (S)	CONDUCTOR	PEATONES	VEHICULOS	CAMIONES	GANADOS	A. NATURAL
225	0	0	50,000	1	0	0	0	0	0
230	0	0	65,000	2	0	0	0	0	0
230	0	0	11,000	1	0	0	0	0	0
240	0	0	30000	1	0	0	0	0	0
245	0	0	15000	1	0	0	0	0	0

SALDOS CAUSAS

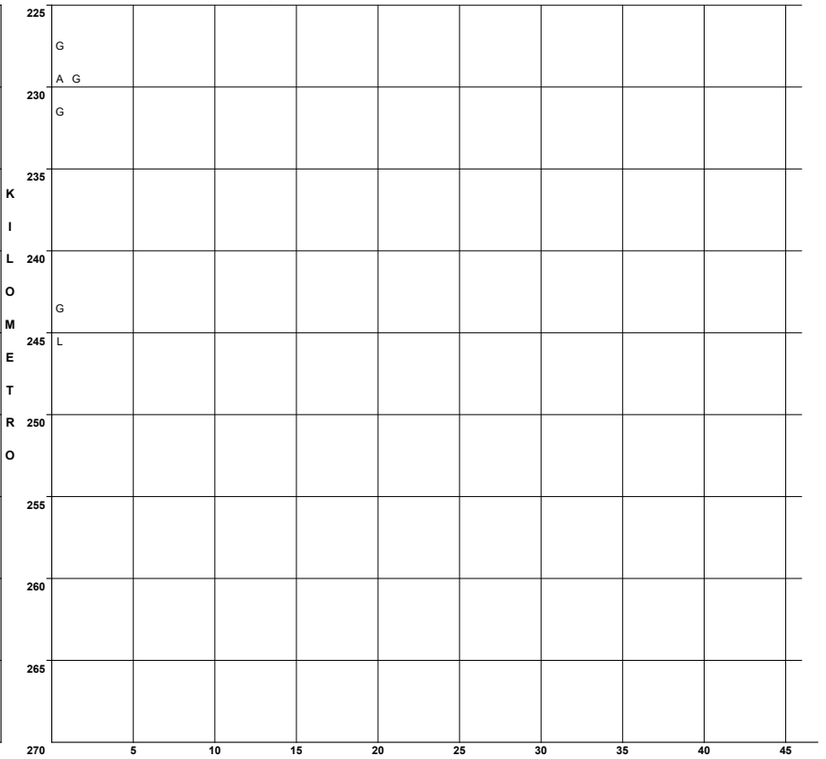

N U M E R O Y C L A S I F I C A C I O N D E A C C I D E N T E S

CLAVE	CLASIFICACION DEL ACCIDENTE	CLAVE	CLASIFICACION DEL ACCIDENTE
A	SALIDA DEL CAMINO	COLISION SOBRE EL CAMINO	
		G	OTRO VEHICULO MOTOR EN TRANSITO
SIN COLISION SOBRE EL CAMINO		**H**	OTRO VEHICULO MOTOR POR ALCANCE
B	VOLCADURA	**J**	VEHICULO MOTOR ESTACIONADO
C	CAIDA DE PASAJERO	**K**	FERROCARRIL
D	INCENDIO	**L**	BICICLETA/MOTOCICLETA
E	OTROS	**M**	ANIMAL
P	CAIDA DE CARGA	**N**	OBJETO FIJO
Q	DESPRENDIMIENTO DE REMOLQUE	**O**	OTROS OBJETOS
COLISION SOBRE EL CAMINO		**S**	SIN DATO
F	PEATON (ATROPELLAMIENTO)		
R	VELOCIDAD EXCESIVA	ACCIDENTES	EQUIVALENTES A DAÑOS MATERIALES
		✝	UN MUERTO = 6 ACCIDENTES
		✡	UN HERIDO = 2 ACCIDENTES

ACCIDENTES POR KILOMETRO
2011

CARRETERA Y TRAMO: Oaxaca - Tehuantepec (MEX-190)

DEL KM: 0+000
AL KM: 45+000

MUERTOS	HERIDOS	DAÑOS MATERIALES (S)	CONDUCTOR	PEATONES	VEHICULOS	CAMINO	GANADO	A. NA. TUR. AL	KILOMETRO
0	3	42,000	2	0	0	0	0	0	0
1	4	131,000	3	0	0	0	0	0	10
0	4	93,000	2	0	0	0	0	0	
3	4	164,000	4	0	0	0	0	0	
0	1	55,000	1	0	0	0	0	0	
S 0	4	52,000	C 2	0	0	0	0	0	15
1	1	73,000	2	0	0	0	0	0	
A 3	8	345,000	A 4	0	0	0	0	0	
0	5	115,000	2	0	0	0	0	0	
L 0	0	50,000	U 1	0	0	0	0	0	
D 0	3	55,000	S 2	0	0	0	0	0	20
4	5	140,000	2	0	0	0	0	0	
O 2	2	115,000	A 2	0	0	0	0	0	
S 1	4	105,000	S 1	0	1	0	0	0	25
0	8	185,000	3	0	0	0	0	0	
0	15	290,000	3	0	0	0	0	0	
0	4	91,000	2	0	0	0	0	0	
0	1	30,000	1	0	0	0	0	0	30
0	6	65,000	3	0	0	0	0	0	
0	2	75,000	2	0	0	0	0	0	
0	0	10,000	1	0	0	0	0	0	35
1	3	200,000	3	0	0	0	0	0	



N U M E R O Y C L A S I F I C A C I O N D E A C C I D E N T E S

CLAVE	CLASIFICACION DEL ACCIDENTE	CLAVE	CLASIFICACION DEL ACCIDENTE
A	SALIDA DEL CAMINO	COLISION SOBRE EL CAMINO	
		G	OTRO VEHICULO MOTOR EN TRANSITO
SIN COLISION SOBRE EL CAMINO		**H**	OTRO VEHICULO MOTOR POR ALCANCE
B	VOLCADURA	**J**	VEHICULO MOTOR ESTACIONADO
C	CAIDA DE PASAJERO	**K**	FERROCARRIL
D	INCENDIO	**L**	BICICLETA/MOTOCICLETA
E	OTROS	**M**	ANIMAL
P	CAIDA DE CARGA	**N**	OBJETO FIJO
Q	DESPRENDIMIENTO DE REMOLQUE	**O**	OTROS OBJETOS
COLISION SOBRE EL CAMINO		**S**	SIN DATO
F	PEATON (ATROPELLAMIENTO)		
R	VELOCIDAD EXCESIVA	ACCIDENTES	EQUIVALENTES A DAÑOS MATERIALES
		✝	UN MUERTO = 6 ACCIDENTES
		✡	UN HERIDO = 2 ACCIDENTES

DEL KM: 45+000
AL KM: 90+000

MUERTOS	HERIDOS	DAÑOS MATERIALES (S)	CONDUCTOR	PEATONES	VEHICULOS	CAMINO	GANADO	A. NA. TUR. AL	KILOMETRO
1	0	170,000	2	0	0	0	0	0	45
0	0	90,000	1	0	0	0	0	0	50
0	3	230,000	1	0	0	0	0	0	55
S 0	4	100,000	C 1	0	0	0	0	0	60
A 0	0	100,000	A 1	0	0	0	0	0	
L 5	0	115,000	U 2	0	0	0	0	0	
D			S						65
O 0	4	50,000	A 1	0	0	0	0	0	
S			S						70
									75
									80
									85
0	0	50,000	1	0	0	0	0	0	90

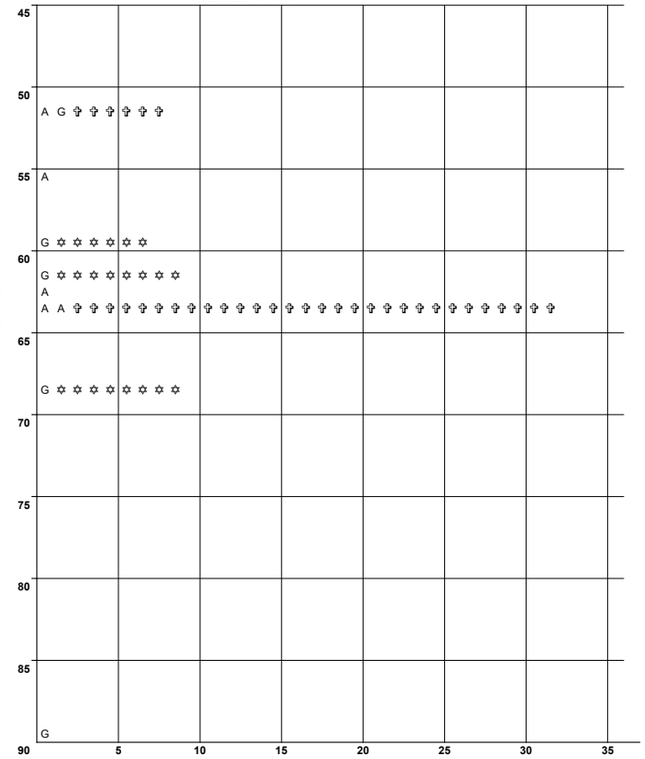

N U M E R O Y C L A S I F I C A C I O N D E A C C I D E N T E S

CLAVE	CLASIFICACION DEL ACCIDENTE	CLAVE	CLASIFICACION DEL ACCIDENTE
A	SALIDA DEL CAMINO	COLISION SOBRE EL CAMINO	
		G	OTRO VEHICULO MOTOR EN TRANSITO
SIN COLISION SOBRE EL CAMINO		**H**	OTRO VEHICULO MOTOR POR ALCANCE
B	VOLCADURA	**J**	VEHICULO MOTOR ESTACIONADO
C	CAIDA DE PASAJERO	**K**	FERROCARRIL
D	INCENDIO	**L**	BICICLETA/MOTOCICLETA
E	OTROS	**M**	ANIMAL
P	CAIDA DE CARGA	**N**	OBJETO FIJO
Q	DESPRENDIMIENTO DE REMOLQUE	**O**	OTROS OBJETOS
COLISION SOBRE EL CAMINO		**S**	SIN DATO
F	PEATON (ATROPELLAMIENTO)		
R	VELOCIDAD EXCESIVA	ACCIDENTES	EQUIVALENTES A DAÑOS MATERIALES
		✝	UN MUERTO = 6 ACCIDENTES
		✡	UN HERIDO = 2 ACCIDENTES

ACCIDENTES POR KILOMETRO
2011

CARRETERA Y TRAMO: Oaxaca - Tehuantepec (MEX-190)

DEL KM: 90+000
AL KM: 135+000

KILOMETRO	MUERTOS	HERIDOS	DAÑOS MATERIALES (S)	CONDUCTOR	PEATONES	VEHICULOS	CAMINO	GANADO	A. NATURAL
90	0	0	1,600,000	1	0	0	0	0	0
	0	3	42,000	1	0	0	0	0	0
100	0	0	50,000	1	0	0	0	0	0
	0	0	30,000	1	0	0	0	0	0
105	0	0	100,000	0	0	1	0	0	0
115	0	0	285,000	2	0	0	0	0	0
	0	0	300,000	1	0	0	0	0	0
130	0	0	150,000	1	0	0	0	0	0

KILOMETRO	SALIDA DEL CAMINO
90	A
	G ✡ ✡ ✡ ✡ ✡ ✡
100	A
	G
105	Q
115	G G
	A
130	A

N U M E R O Y C L A S I F I C A C I O N D E A C C I D E N T E S

CLAVE	CLASIFICACION DEL ACCIDENTE	CLAVE	CLASIFICACION DEL ACCIDENTE
A	SALIDA DEL CAMINO	COLISION SOBRE EL CAMINO	
		G	OTRO VEHICULO MOTOR EN TRANSITO
SIN COLISION SOBRE EL CAMINO		**H**	OTRO VEHICULO MOTOR POR ALCANCE
B	VOLCADURA	**J**	VEHICULO MOTOR ESTACIONADO
C	CAIDA DE PASAJERO	**K**	FERROCARRIL
D	INCENDIO	**L**	BICICLETA/MOTOCICLETA
E	OTROS	**M**	ANIMAL
P	CAIDA DE CARGA	**N**	OBJETO FIJO
Q	DESPRENDIMIENTO DE REMOLQUE	**O**	OTROS OBJETOS
COLISION SOBRE EL CAMINO		**S**	SIN DATO
F	PEATON (ATROPELLAMIENTO)		
R	VELOCIDAD EXCESIVA	ACCIDENTES	EQUIVALENTES A DAÑOS MATERIALES
		✟	UN MUERTO = 6 ACCIDENTES
		✡	UN HERIDO = 2 ACCIDENTES

DEL KM: 135+000
AL KM: 180+000

KILOMETRO	MUERTOS	HERIDOS	DAÑOS MATERIALES (S)	CONDUCTOR	PEATONES	VEHICULOS	CAMINO	GANADO	A. NATURAL
140	0	1	350,000	1	0	0	0	0	0
145	0	0	10,000	1	0	0	0	0	0
	0	0	40,000	0	0	1	0	0	0
165	0	4	120,000	1	0	0	0	0	0
170	0	0	300,000	1	0	0	0	0	0

KILOMETRO	SALIDA DEL CAMINO
135	
140	A ✡ ✡
145	A
	D
150	
155	
160	
165	A ✡ ✡ ✡ ✡ ✡ ✡ ✡ ✡
170	
175	B

N U M E R O Y C L A S I F I C A C I O N D E A C C I D E N T E S

CLAVE	CLASIFICACION DEL ACCIDENTE	CLAVE	CLASIFICACION DEL ACCIDENTE
A	SALIDA DEL CAMINO	COLISION SOBRE EL CAMINO	
		G	OTRO VEHICULO MOTOR EN TRANSITO
SIN COLISION SOBRE EL CAMINO		**H**	OTRO VEHICULO MOTOR POR ALCANCE
B	VOLCADURA	**J**	VEHICULO MOTOR ESTACIONADO
C	CAIDA DE PASAJERO	**K**	FERROCARRIL
D	INCENDIO	**L**	BICICLETA/MOTOCICLETA
E	OTROS	**M**	ANIMAL
P	CAIDA DE CARGA	**N**	OBJETO FIJO
Q	DESPRENDIMIENTO DE REMOLQUE	**O**	OTROS OBJETOS
COLISION SOBRE EL CAMINO		**S**	SIN DATO
F	PEATON (ATROPELLAMIENTO)		
R	VELOCIDAD EXCESIVA	ACCIDENTES	EQUIVALENTES A DAÑOS MATERIALES
		✟	UN MUERTO = 6 ACCIDENTES
		✡	UN HERIDO = 2 ACCIDENTES

ACCIDENTES POR KILOMETRO
2011

CARRETERA Y TRAMO: Oaxaca - Tehuantepec (MEX-190)

DEL KM: 180+000
AL KM: 225+000

SALDOS	MUERTOS	HERIDOS	DAÑOS MATERIALES (S)	CONDUCTOR	PEATONES	VEHICULOS	CAMIONES	GANADO	A. NATURAL
	0	3	485,000	2	0	1	0	0	0
	0	10	200,000	3	0	0	0	0	0
	0	1	204,000	5	0	0	0	0	0
	0	0	50,000	1	0	0	0	0	0
	0	0	40,000	0	0	0	0	1	0
	0	1	20,000	1	0	0	0	0	0
	0	0	7,000	1	0	0	0	0	0
	0	1	4,000	1	0	0	0	0	0
	0	2	20,000	1	0	0	0	0	0
	0	1	15,000	1	0	0	0	0	0

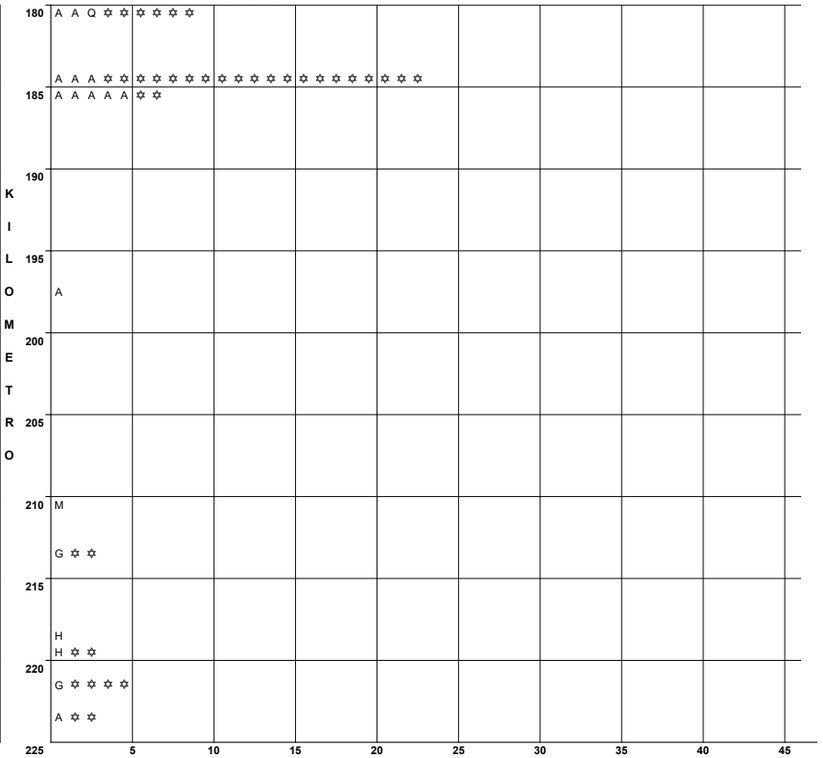

N U M E R O Y C L A S I F I C A C I O N D E A C C I D E N T E S

CLAVE	CLASIFICACION DEL ACCIDENTE	CLAVE	CLASIFICACION DEL ACCIDENTE
A	SALIDA DEL CAMINO	COLISION SOBRE EL CAMINO	
		G	OTRO VEHICULO MOTOR EN TRANSITO
SIN COLISION SOBRE EL CAMINO		**H**	OTRO VEHICULO MOTOR POR ALCANCE
B	VOLCADURA	**J**	VEHICULO MOTOR ESTACIONADO
C	CAIDA DE PASAJERO	**K**	FERROCARRIL
D	INCENDIO	**L**	BICICLETA/MOTOCICLETA
E	OTROS	**M**	ANIMAL
P	CAIDA DE CARGA	**N**	OBJETO FIJO
Q	DESPRENDIMIENTO DE REMOLQUE	**O**	OTROS OBJETOS
COLISION SOBRE EL CAMINO		**S**	SIN DATO
F	PEATON (ATROPELLAMIENTO)		
R	VELOCIDAD EXCESIVA	ACCIDENTES	EQUIVALENTES A DAÑOS MATERIALES
		✟	UN MUERTO = 6 ACCIDENTES
		✡	UN HERIDO = 2 ACCIDENTES

DEL KM: 225+000
AL KM: 270+000

SALDOS	MUERTOS	HERIDOS	DAÑOS MATERIALES (S)	CONDUCTOR	PEATONES	VEHICULOS	CAMIONES	GANADO	A. NATURAL
	0	1	10,000	1	0	1	0	0	0
	0	5	30,000	1	0	0	0	0	0
	0	4	35,000	1	0	0	0	0	0
	0	1	37000	1	0	0	0	0	0
	0	0	55000	1	0	0	0	0	0
	0	1	25000	1	0	0	0	0	0
	0	1	3000	1	0	0	0	0	0
	0	0	20500	1	0	0	0	0	0

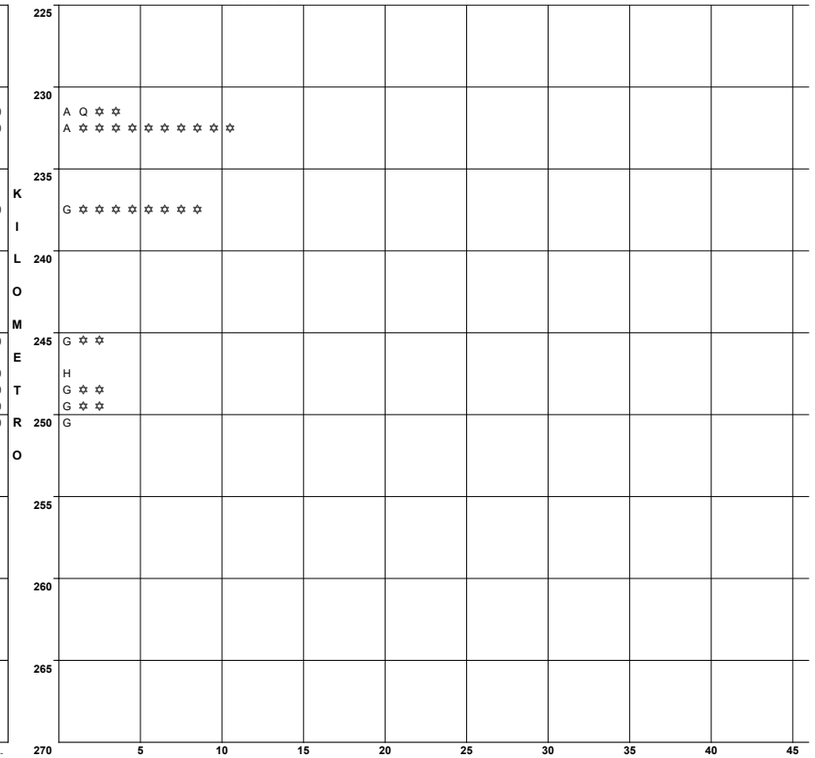

N U M E R O Y C L A S I F I C A C I O N D E A C C I D E N T E S

CLAVE	CLASIFICACION DEL ACCIDENTE	CLAVE	CLASIFICACION DEL ACCIDENTE
A	SALIDA DEL CAMINO	COLISION SOBRE EL CAMINO	
		G	OTRO VEHICULO MOTOR EN TRANSITO
SIN COLISION SOBRE EL CAMINO		**H**	OTRO VEHICULO MOTOR POR ALCANCE
B	VOLCADURA	**J**	VEHICULO MOTOR ESTACIONADO
C	CAIDA DE PASAJERO	**K**	FERROCARRIL
D	INCENDIO	**L**	BICICLETA/MOTOCICLETA
E	OTROS	**M**	ANIMAL
P	CAIDA DE CARGA	**N**	OBJETO FIJO
Q	DESPRENDIMIENTO DE REMOLQUE	**O**	OTROS OBJETOS
COLISION SOBRE EL CAMINO		**S**	SIN DATO
F	PEATON (ATROPELLAMIENTO)		
R	VELOCIDAD EXCESIVA	ACCIDENTES	EQUIVALENTES A DAÑOS MATERIALES
		✟	UN MUERTO = 6 ACCIDENTES
		✡	UN HERIDO = 2 ACCIDENTES

ACCIDENTES POR KILOMETRO
2011

CARRETERA Y TRAMO: Puebla - Huajuapan de León Lim. Edos. Pue./Oax. - Huajuapan de León (MEX-190)

DEL KM: 200+000
AL KM: 219+300

KILOMETRO	MUERTOS	HERIDOS	DAÑOS MATERIALES (S)	CONDUCTOR	PEATONES	VEHICULOS	CAMINO	GANADO	A. NA. TUR. AL	SALDOS CAUSAS
205		1	2	75,000	2	0	0	0	0	0

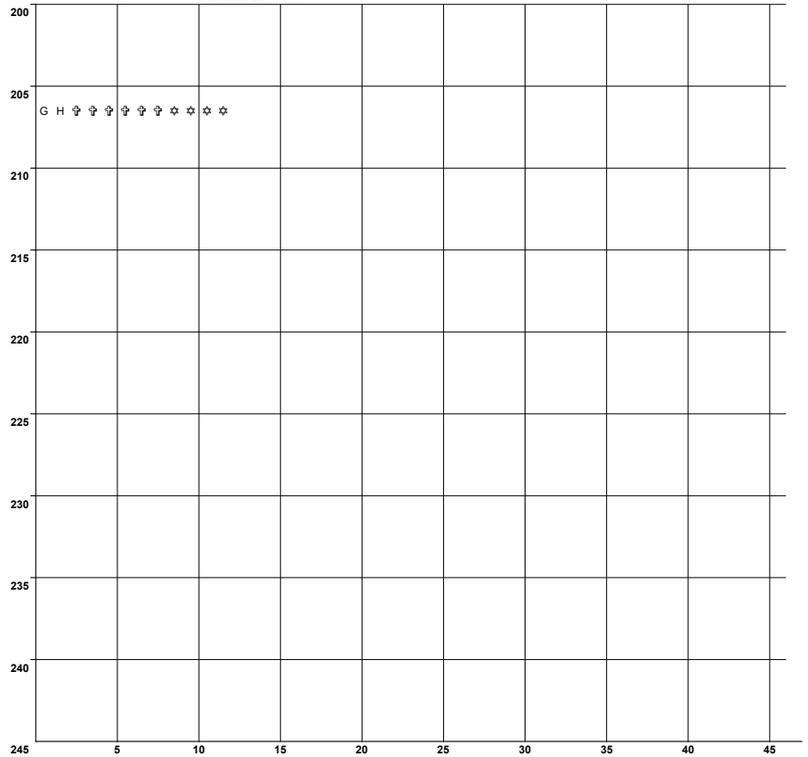

N U M E R O Y C L A S I F I C A C I O N D E A C C I D E N T E S

CLAVE	CLASIFICACION DEL ACCIDENTE	CLAVE	CLASIFICACION DEL ACCIDENTE
A	SALIDA DEL CAMINO	COLISION SOBRE EL CAMINO	
		G	OTRO VEHICULO MOTOR EN TRANSITO
SIN COLISION SOBRE EL CAMINO		H	OTRO VEHICULO MOTOR POR ALCANCE
B	VOLCADURA	J	VEHICULO MOTOR ESTACIONADO
C	CAIDA DE PASAJERO	K	FERROCARRIL
D	INCENDIO	L	BICICLETA/MOTOCICLETA
E	OTROS	M	ANIMAL
P	CAIDA DE CARGA	N	OBJETO FIJO
Q	DESPRENDIMIENTO DE REMOLQUE	O	OTROS OBJETOS
COLISION SOBRE EL CAMINO		S	SIN DATO
F	PEATON (ATROPELLAMIENTO)		
R	VELOCIDAD EXCESIVA	ACCIDENTES EQUIVALENTES A DAÑOS MATERIALES	
		✝	UN MUERTO = 6 ACCIDENTES
		✡	UN HERIDO = 2 ACCIDENTES

ACCIDENTES POR KILOMETRO
2011

CARRETERA Y TRAMO: San Pablo Villa de Mitla - T. C. (Tuxtepec - Palomares) T. C. (Oaxaca - Tehuantepec) - Lim. Edos. Oax./Ver. (MEX-179)

DEL KM: 0+000
AL KM: 45+000

SALDOS			CAUSAS						KILOMETRO
MUERTOS	HERIDOS	DAÑOS MATERIALES (S)	CONDUCTOR	PEATON	VEHICULO	CAMION	GANADO	A. NAT. UR. AL	

NUMERO Y CLASIFICACION DE ACCIDENTES

DEL KM: 45+000
AL KM: 90+000

SALDOS			CAUSAS						KILOMETRO
MUERTOS	HERIDOS	DAÑOS MATERIALES (S)	CONDUCTOR	PEATON	VEHICULO	CAMION	GANADO	A. NAT. UR. AL	
0	4	120,000	1	0	0	0	0	0	G ✡ ✡ ✡ ✡ ✡ ✡ ✡ ✡

NUMERO Y CLASIFICACION DE ACCIDENTES

CLAVE	CLASIFICACION DEL ACCIDENTE	CLAVE	CLASIFICACION DEL ACCIDENTE
A	SALIDA DEL CAMINO	COLISION SOBRE EL CAMINO	
		G	OTRO VEHICULO MOTOR EN TRANSITO
SIN COLISION SOBRE EL CAMINO		H	OTRO VEHICULO MOTOR POR ALCANCE
B	VOLCADURA	J	VEHICULO MOTOR ESTACIONADO
C	CAIDA DE PASAJERO	K	FERROCARRIL
D	INCENDIO	L	BICICLETA/MOTOCICLETA
E	OTROS	M	ANIMAL
P	CAIDA DE CARGA	N	OBJETO FIJO
Q	DESPRENDIMIENTO DE REMOLQUE	O	OTROS OBJETOS
COLISION SOBRE EL CAMINO		S	SIN DATO
F	PEATON (ATROPELLAMIENTO)		
R	VELOCIDAD EXCESIVA	ACCIDENTES	EQUIVALENTES A DAÑOS MATERIALES
		✟	UN MUERTO = 6 ACCIDENTES
		✡	UN HERIDO = 2 ACCIDENTES

ACCIDENTES POR KILOMETRO
2011

CARRETERA Y TRAMO: Santiago Pinotepa Nacional - Salina Cruz (MEX-200)

DEL KM: 0+000
AL KM: 45+000

SALDOS	CAUSAS	KILOMETRO	MUERTOS	HERIDOS	DAÑOS MATERIALES (S)	CONDUCTOR	PEATON	VEHICULO	CAMION	GANADO	A. NAT. UR. AL.
		5	0	0	35,000	1	0	0	0	0	0
		10	0	0	40,000	1	0	0	0	0	0
		20	0	0	25,000	1	0	0	0	0	0
		25	0	1	115,000	2	0	0	0	0	0
		30	0 0	0 0	35,000 48,000	1 1	0 0	0 0	0 0	0 0	0 0

NUMERO Y CLASIFICACION DE ACCIDENTES

CLAVE	CLASIFICACION DEL ACCIDENTE	CLAVE	CLASIFICACION DEL ACCIDENTE
A	SALIDA DEL CAMINO	COLISION SOBRE EL CAMINO	
		G	OTRO VEHICULO MOTOR EN TRANSITO
SIN COLISION SOBRE EL CAMINO		**H**	OTRO VEHICULO MOTOR POR ALCANCE
B	VOLCADURA	**J**	VEHICULO MOTOR ESTACIONADO
C	CAIDA DE PASAJERO	**K**	FERROCARRIL
D	INCENDIO	**L**	BICICLETA/MOTOCICLETA
E	OTROS	**M**	ANIMAL
P	CAIDA DE CARGA	**N**	OBJETO FIJO
Q	DESPRENDIMIENTO DE REMOLQUE	**O**	OTROS OBJETOS
COLISION SOBRE EL CAMINO		**S**	SIN DATO
F	PEATON (ATROPELLAMIENTO)		
R	VELOCIDAD EXCESIVA	ACCIDENTES	EQUIVALENTES A DAÑOS MATERIALES
		✝	UN MUERTO = 6 ACCIDENTES
		✡	UN HERIDO = 2 ACCIDENTES

DEL KM: 45+000
AL KM: 90+000

SALDOS	CAUSAS	KILOMETRO	MUERTOS	HERIDOS	DAÑOS MATERIALES (S)	CONDUCTOR	PEATON	VEHICULO	CAMION	GANADO	A. NAT. UR. AL.
		45	0	0	10,000	1	0	0	0	0	0
		50	0	0	80,000	1	0	0	0	0	0
		60	0 1	1 2	70,000 145,000	1 2	0 0	0 0	0 0	0 0	0 0
		70	0	1	9,000	1	0	0	0	0	0
		75	0	0	100,000	1	0	0	0	0	0
		80	0	2	40,000	1	0	0	0	0	0
		85	0 0	0 2	25,000 58,000	1 1	0 0	0 0	0 0	0 0	0 0

NUMERO Y CLASIFICACION DE ACCIDENTES

CLAVE	CLASIFICACION DEL ACCIDENTE	CLAVE	CLASIFICACION DEL ACCIDENTE
A	SALIDA DEL CAMINO	COLISION SOBRE EL CAMINO	
		G	OTRO VEHICULO MOTOR EN TRANSITO
SIN COLISION SOBRE EL CAMINO		**H**	OTRO VEHICULO MOTOR POR ALCANCE
B	VOLCADURA	**J**	VEHICULO MOTOR ESTACIONADO
C	CAIDA DE PASAJERO	**K**	FERROCARRIL
D	INCENDIO	**L**	BICICLETA/MOTOCICLETA
E	OTROS	**M**	ANIMAL
P	CAIDA DE CARGA	**N**	OBJETO FIJO
Q	DESPRENDIMIENTO DE REMOLQUE	**O**	OTROS OBJETOS
COLISION SOBRE EL CAMINO		**S**	SIN DATO
F	PEATON (ATROPELLAMIENTO)		
R	VELOCIDAD EXCESIVA	ACCIDENTES	EQUIVALENTES A DAÑOS MATERIALES
		✝	UN MUERTO = 6 ACCIDENTES
		✡	UN HERIDO = 2 ACCIDENTES

ACCIDENTES POR KILOMETRO
2011

CARRETERA Y TRAMO: Santiago Pinotepa Nacional - Salina Cruz (MEX-200)

DEL KM: 90+000
AL KM: 135+000

MUERTOS	HERIDOS	DAÑOS MATERIALES (S)	C	P	V	C	G	A.	KILOMETRO	NUMERO Y CLASIFICACION DE ACCIDENTES
									90	
7	3	110,000	1	0	0	0	0	0		G ✞ ✡ 5 ✡
0	0	40,000	1	0	0	0	0	0	95	A
0	0	50,000	1	0	0	0	0	0		A
									100	
									105	
0	0	70,000	1	0	0	0	0	0		A
0	0	15,000	0	0	1	0	0	0		A
									110	
1	0	45,000	1	0	0	0	0	0		A ✞ ✞ ✞ ✞ ✞ ✞
0	0	30,000	1	0	0	0	0	0		A
									115	
1	0	25,000	1	0	0	0	0	0		A ✞ ✞ ✞ ✞ ✞ ✞
0	0	35,000	1	0	0	0	0	0	120	G
0	1	12,000	1	0	0	0	0	0		G ✡ ✡
									125	
0	1	6,000	1	0	0	0	0	0		A ✡ ✡
0	0	120,000	1	0	0	0	0	0		G
									130	
0	3	3,500	0	1	1	0	0	0		E L ✡ ✡ ✡ ✡ ✡ ✡
0	6	246,000	4	0	0	0	0	0		A G G G ✡ ✡ ✡ ✡ ✡ ✡ ✡ ✡ ✡ ✡ ✡ ✡
									135	

Escala: 5 10 15 20 25 30 35 40 45

N U M E R O Y C L A S I F I C A C I O N D E A C C I D E N T E S

CLAVE	CLASIFICACION DEL ACCIDENTE	CLAVE	CLASIFICACION DEL ACCIDENTE
A	SALIDA DEL CAMINO		COLISION SOBRE EL CAMINO
		G	OTRO VEHICULO MOTOR EN TRANSITO
	SIN COLISION SOBRE EL CAMINO	H	OTRO VEHICULO MOTOR POR ALCANCE
B	VOLCADURA	J	VEHICULO MOTOR ESTACIONADO
C	CAIDA DE PASAJERO	K	FERROCARRIL
D	INCENDIO	L	BICICLETA/MOTOCICLETA
E	OTROS	M	ANIMAL
P	CAIDA DE CARGA	N	OBJETO FIJO
Q	DESPRENDIMIENTO DE REMOLQUE	O	OTROS OBJETOS
	COLISION SOBRE EL CAMINO	S	SIN DATO
F	PEATON (ATROPELLAMIENTO)		
R	VELOCIDAD EXCESIVA		ACCIDENTES EQUIVALENTES A DAÑOS MATERIALES
		✞	UN MUERTO = 6 ACCIDENTES
		✡	UN HERIDO = 2 ACCIDENTES

DEL KM: 135+000
AL KM: 180+000

MUERTOS	HERIDOS	DAÑOS MATERIALES (S)	C	P	V	C	G	A.	KILOMETRO	NUMERO Y CLASIFICACION DE ACCIDENTES
									135	
									140	
0	0	38,000	1	0	0	0	0	0		H
0	1	88,000	2	0	0	0	0	0	145	G G ✡ ✡
0	5	100,000	1	0	0	0	0	0		G ✡ ✡ ✡ ✡ ✡ ✡ ✡ ✡ ✡ ✡
									150	
0	0	30,000	1	0	0	0	0	0		A
0	0	10,000	1	0	0	0	0	0		G
0	0	30,000	1	0	0	0	0	0		A
0	1	800,000	1	0	0	0	0	0	155	A ✡ ✡
0	1	85,000	1	0	0	0	0	0		G ✡ ✡
									160	
0	0	50,000	1	0	0	0	0	0		B
									165	
0	3	160,000	2	0	0	0	0	0		G G ✡ ✡ ✡ ✡ ✡ ✡
0	1	6,000	1	0	0	0	0	0	170	H ✡ ✡
0	2	91,000	2	0	0	0	0	0		G G ✡ ✡ ✡ ✡
									175	
									180	

Escala: 5 10 15 20 25 30 35 40 45

N U M E R O Y C L A S I F I C A C I O N D E A C C I D E N T E S

CLAVE	CLASIFICACION DEL ACCIDENTE	CLAVE	CLASIFICACION DEL ACCIDENTE
A	SALIDA DEL CAMINO		COLISION SOBRE EL CAMINO
		G	OTRO VEHICULO MOTOR EN TRANSITO
	SIN COLISION SOBRE EL CAMINO	H	OTRO VEHICULO MOTOR POR ALCANCE
B	VOLCADURA	J	VEHICULO MOTOR ESTACIONADO
C	CAIDA DE PASAJERO	K	FERROCARRIL
D	INCENDIO	L	BICICLETA/MOTOCICLETA
E	OTROS	M	ANIMAL
P	CAIDA DE CARGA	N	OBJETO FIJO
Q	DESPRENDIMIENTO DE REMOLQUE	O	OTROS OBJETOS
	COLISION SOBRE EL CAMINO	S	SIN DATO
F	PEATON (ATROPELLAMIENTO)		
R	VELOCIDAD EXCESIVA		ACCIDENTES EQUIVALENTES A DAÑOS MATERIALES
		✞	UN MUERTO = 6 ACCIDENTES
		✡	UN HERIDO = 2 ACCIDENTES

ACCIDENTES POR KILOMETRO
2011

CARRETERA Y TRAMO: Santiago Pinotepa Nacional - Salina Cruz (MEX-200)

DEL KM: 180+000
AL KM: 225+000

KILOMETRO	MUERTOS	HERIDOS	DAÑOS MATERIALES (S)	CONDUCTOR	PEATONES	VEHICULOS	CAMIONES	GANADO	A. NA. TURA. L
180	0	0	50,000	1	0	0	0	0	0
185	0	1	12,000	1	0	0	0	0	0
	0	0	25,000	1	0	0	0	0	0
190	0	0	85,000	1	0	0	0	0	0
195									
200	0	7	40,000	1	0	0	0	0	0
205	0	3	30,000	1	0	0	0	0	0
	0	0	70,000	1	0	0	0	0	0
210	0	0	45,000	1	0	0	0	0	0
215	0	0	25,000	1	0	0	0	0	0
	0	0	50,000	2	0	0	0	0	0
	0	0	180,000	2	0	0	0	0	0
220	0	0	15,000	1	0	0	0	0	0

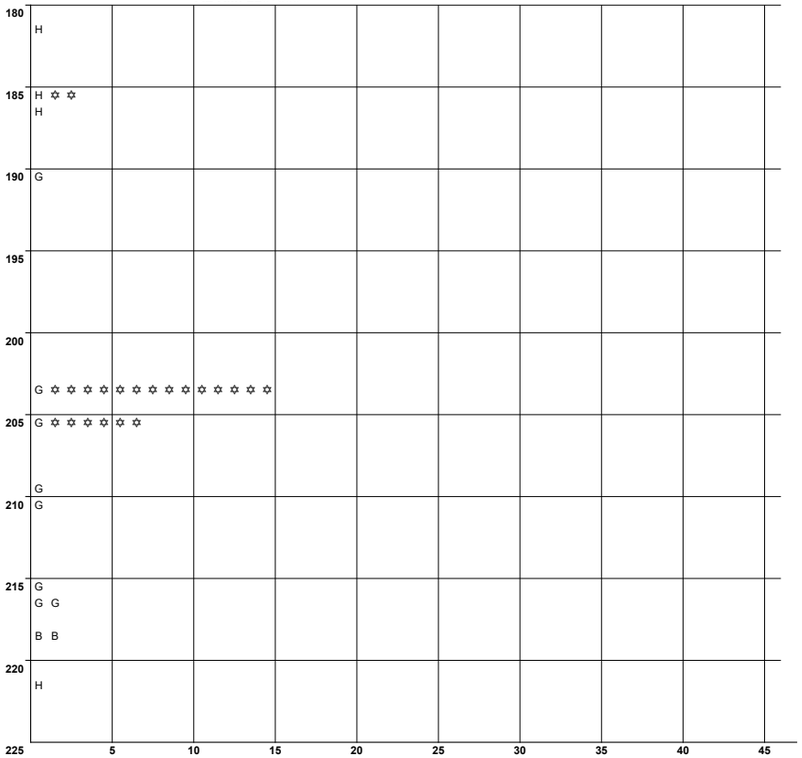

N U M E R O Y C L A S I F I C A C I O N D E A C C I D E N T E S

CLAVE	CLASIFICACION DEL ACCIDENTE	CLAVE	CLASIFICACION DEL ACCIDENTE
A	SALIDA DEL CAMINO	COLISION SOBRE EL CAMINO	
		G	OTRO VEHICULO MOTOR EN TRANSITO
SIN COLISION SOBRE EL CAMINO		**H**	OTRO VEHICULO MOTOR POR ALCANCE
B	VOLCADURA	**J**	VEHICULO MOTOR ESTACIONADO
C	CAIDA DE PASAJERO	**K**	FERROCARRIL
D	INCENDIO	**L**	BICICLETA/MOTOCICLETA
E	OTROS	**M**	ANIMAL
P	CAIDA DE CARGA	**N**	OBJETO FIJO
Q	DESPRENDIMIENTO DE REMOLQUE	**O**	OTROS OBJETOS
COLISION SOBRE EL CAMINO		**S**	SIN DATO
F	PEATON (ATROPELLAMIENTO)		
R	VELOCIDAD EXCESIVA	ACCIDENTES	EQUIVALENTES A DAÑOS MATERIALES
		✟	UN MUERTO = 6 ACCIDENTES
		✡	UN HERIDO = 2 ACCIDENTES

DEL KM: 225+000
AL KM: 270+000

KILOMETRO	MUERTOS	HERIDOS	DAÑOS MATERIALES (S)	CONDUCTOR	PEATONES	VEHICULOS	CAMIONES	GANADO	A. NA. TURA. L
225									
230	1	0	71,000	2	0	0	0	0	0
235	0	1	15,000	1	0	0	0	0	0
	0	2	35,000	1	0	0	0	0	0
240	0	0	20000	1	0	0	0	0	0
245	1	0	20000	1	0	0	0	0	0
	0	0	60000	1	0	0	0	0	0
	0	1	85000	1	0	0	0	0	0
250	0	0	95000	3	0	0	0	0	0
255									
260									
265									

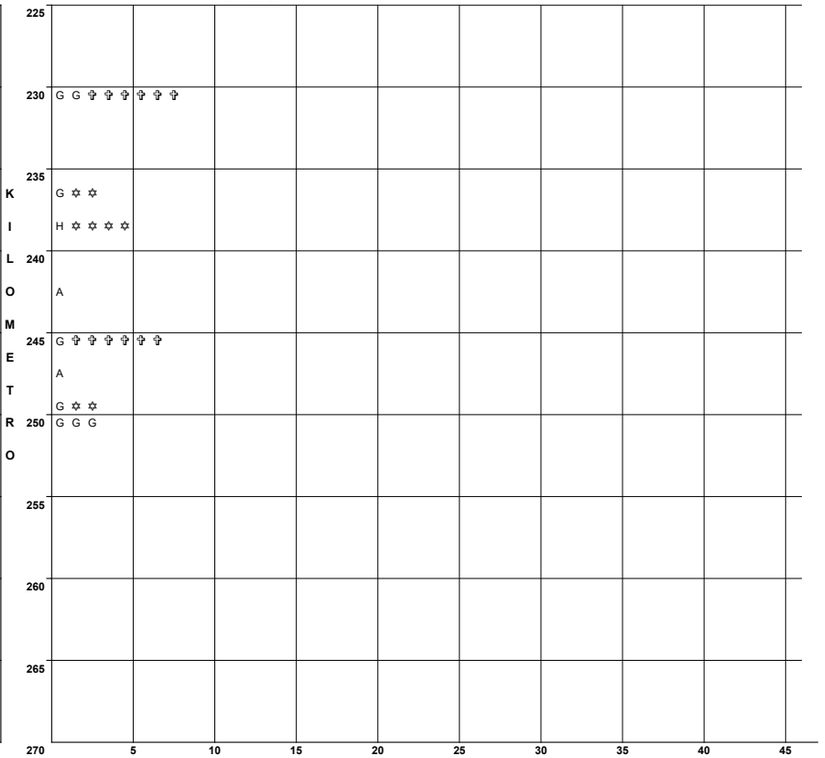

N U M E R O Y C L A S I F I C A C I O N D E A C C I D E N T E S

CLAVE	CLASIFICACION DEL ACCIDENTE	CLAVE	CLASIFICACION DEL ACCIDENTE
A	SALIDA DEL CAMINO	COLISION SOBRE EL CAMINO	
		G	OTRO VEHICULO MOTOR EN TRANSITO
SIN COLISION SOBRE EL CAMINO		**H**	OTRO VEHICULO MOTOR POR ALCANCE
B	VOLCADURA	**J**	VEHICULO MOTOR ESTACIONADO
C	CAIDA DE PASAJERO	**K**	FERROCARRIL
D	INCENDIO	**L**	BICICLETA/MOTOCICLETA
E	OTROS	**M**	ANIMAL
P	CAIDA DE CARGA	**N**	OBJETO FIJO
Q	DESPRENDIMIENTO DE REMOLQUE	**O**	OTROS OBJETOS
COLISION SOBRE EL CAMINO		**S**	SIN DATO
F	PEATON (ATROPELLAMIENTO)		
R	VELOCIDAD EXCESIVA	ACCIDENTES	EQUIVALENTES A DAÑOS MATERIALES
		✟	UN MUERTO = 6 ACCIDENTES
		✡	UN HERIDO = 2 ACCIDENTES

ACCIDENTES POR KILOMETRO
2011

CARRETERA Y TRAMO: Santiago Pinotepa Nacional - Salina Cruz (MEX-200)

DEL KM: 270+000
AL KM: 315+000

KILOMETRO	MUERTOS	HERIDOS	DAÑOS MATERIALES (S)	CONDUCTOR	PEATON	VEHICULO	CAMION	GANADO	A. NAT. A. L.
270	0	0	20000	1	0	0	0	0	0
	0	0	30000	1	0	0	0	0	0
280	0	0	100000	1	0	0	0	0	0
285	0	0	5000	1	0	0	0	0	0
290	1	2	50000	1	0	0	0	0	0
300	0	0	20000	1	0	0	0	0	0
310	0	0	200000	1	0	0	0	0	0

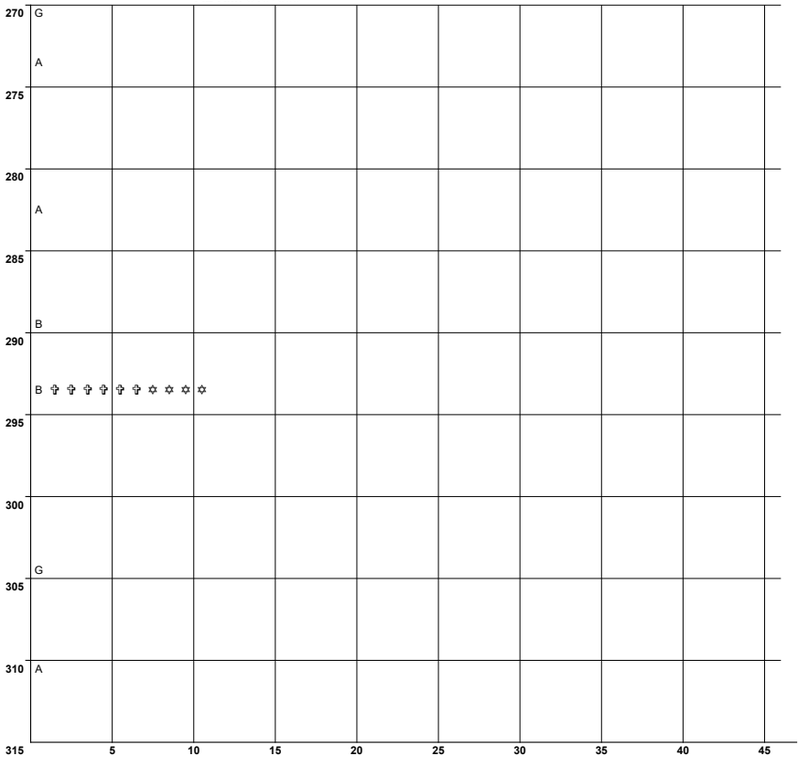

N U M E R O Y C L A S I F I C A C I O N D E A C C I D E N T E S

CLAVE	CLASIFICACION DEL ACCIDENTE	CLAVE	CLASIFICACION DEL ACCIDENTE
A	SALIDA DEL CAMINO	COLISION SOBRE EL CAMINO	
		G	OTRO VEHICULO MOTOR EN TRANSITO
SIN COLISION SOBRE EL CAMINO		**H**	OTRO VEHICULO MOTOR POR ALCANCE
B	VOLCADURA	**J**	VEHICULO MOTOR ESTACIONADO
C	CAIDA DE PASAJERO	**K**	FERROCARRIL
D	INCENDIO	**L**	BICICLETA/MOTOCICLETA
E	OTROS	**M**	ANIMAL
P	CAIDA DE CARGA	**N**	OBJETO FIJO
Q	DESPRENDIMIENTO DE REMOLQUE	**O**	OTROS OBJETOS
COLISION SOBRE EL CAMINO		**S**	SIN DATO
F	PEATON (ATROPELLAMIENTO)		
R	VELOCIDAD EXCESIVA	ACCIDENTES	EQUIVALENTES A DAÑOS MATERIALES
		✞	UN MUERTO = 6 ACCIDENTES
		✡	UN HERIDO = 2 ACCIDENTES

DEL KM: 315+000
AL KM: 360+000

KILOMETRO	MUERTOS	HERIDOS	DAÑOS MATERIALES (S)	CONDUCTOR	PEATON	VEHICULO	CAMION	GANADO	A. NAT. A. L.
330	1	0	60000	1	0	0	0	0	0
335	0	1	215000	2	0	0	0	0	0
	0	0	5000	1	0	0	0	0	0
340	2	6	55000	1	0	0	0	0	0
345	0	2	175000	1	0	0	0	0	0
350	0	0	25000	0	0	1	0	0	0
355	0	6	70000	1	0	0	0	0	0

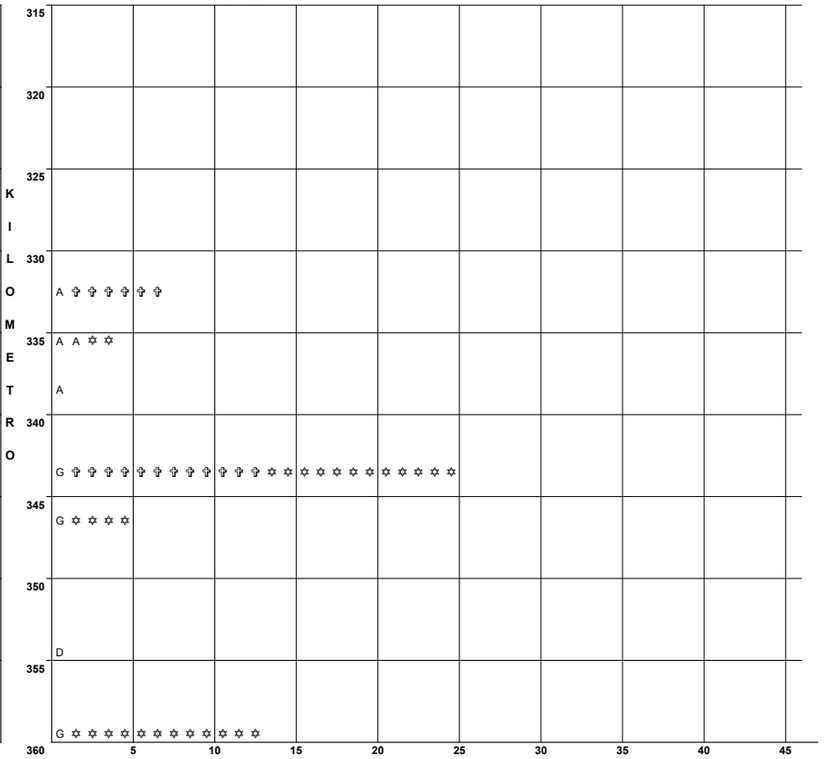

N U M E R O Y C L A S I F I C A C I O N D E A C C I D E N T E S

CLAVE	CLASIFICACION DEL ACCIDENTE	CLAVE	CLASIFICACION DEL ACCIDENTE
A	SALIDA DEL CAMINO	COLISION SOBRE EL CAMINO	
		G	OTRO VEHICULO MOTOR EN TRANSITO
SIN COLISION SOBRE EL CAMINO		**H**	OTRO VEHICULO MOTOR POR ALCANCE
B	VOLCADURA	**J**	VEHICULO MOTOR ESTACIONADO
C	CAIDA DE PASAJERO	**K**	FERROCARRIL
D	INCENDIO	**L**	BICICLETA/MOTOCICLETA
E	OTROS	**M**	ANIMAL
P	CAIDA DE CARGA	**N**	OBJETO FIJO
Q	DESPRENDIMIENTO DE REMOLQUE	**O**	OTROS OBJETOS
COLISION SOBRE EL CAMINO		**S**	SIN DATO
F	PEATON (ATROPELLAMIENTO)		
R	VELOCIDAD EXCESIVA	ACCIDENTES	EQUIVALENTES A DAÑOS MATERIALES
		✞	UN MUERTO = 6 ACCIDENTES
		✡	UN HERIDO = 2 ACCIDENTES

ACCIDENTES POR KILOMETRO
2011

CARRETERA Y TRAMO: Santiago Pinotepa Nacional - Salina Cruz (MEX-200)

DEL KM: 360+000
AL KM: 405+000

KILOMETRO	MUERTOS	HERIDOS	DAÑOS MATERIALES (S)	CAUSAS	CONDUCTOR	PEATON	VEHICULO	CAMINO	GANADO	A. NA. TUR. AL
360	0	1	14000		1	0	0	0	0	0
365	1	3	230000		1	0	0	0	0	0
370	0	1	60000		1	0	0	0	0	0
375	0	5	82000		3	0	0	0	0	0
	0	1	30000		1	0	0	0	0	0
	0	1	32000		1	0	0	0	0	0
380	1	7	90000		0	0	0	0	1	0
385	0	0	25000		1	0	0	0	0	0
	0	2	15000		1	0	0	0	0	0
	0	0	35000		1	0	0	0	0	0
390	0	1	25000		1	0	0	0	0	0
	0	0	45000		1	0	0	0	0	0
395										
400										
405										

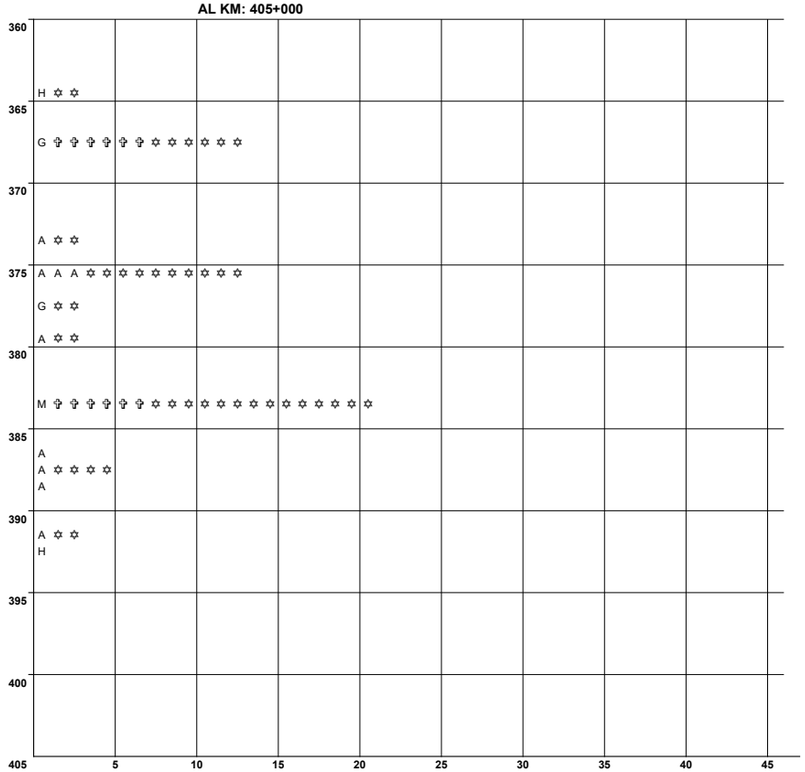

N U M E R O Y C L A S I F I C A C I O N D E A C C I D E N T E S

CLAVE	CLASIFICACION DEL ACCIDENTE	CLAVE	CLASIFICACION DEL ACCIDENTE
A	SALIDA DEL CAMINO	COLISION SOBRE EL CAMINO	
		G	OTRO VEHICULO MOTOR EN TRANSITO
SIN COLISION SOBRE EL CAMINO		**H**	OTRO VEHICULO MOTOR POR ALCANCE
B	VOLCADURA	**J**	VEHICULO MOTOR ESTACIONADO
C	CAIDA DE PASAJERO	**K**	FERROCARRIL
D	INCENDIO	**L**	BICICLETA/MOTOCICLETA
E	OTROS	**M**	ANIMAL
P	CAIDA DE CARGA	**N**	OBJETO FIJO
Q	DESPRENDIMIENTO DE REMOLQUE	**O**	OTROS OBJETOS
COLISION SOBRE EL CAMINO		**S**	SIN DATO
F	PEATON (ATROPELLAMIENTO)		
R	VELOCIDAD EXCESIVA	ACCIDENTES EQUIVALENTES A DAÑOS MATERIALES	
		✟	UN MUERTO = 6 ACCIDENTES
		✡	UN HERIDO = 2 ACCIDENTES

ACCIDENTES POR KILOMETRO
2011

CARRETERA Y TRAMO: T. C. (Oaxaca - Puerto Ángel) - Puerto Escondido (MEX-OAX-161)

DEL KM: 0+000
AL KM: 45+000

MUERTOS	HERIDOS	DAÑOS MATERIALES (S)	CONDUCTOR	PEATONES	VEHICULO	CAMINO	GANADO	A. NATURAL
0	0	20,000	1	0	0	0	0	0
0	4	30,000	1	0	0	0	0	0
0	1	10,000	1	0	0	0	0	0
0	1	25,000	1	0	0	0	0	0
0	0	90,000	1	0	0	0	0	0
1	1	132,000	2	0	0	0	0	0
0	0	15,000	1	0	0	0	0	0
0	2	70,000	1	0	0	0	0	0
1	0	30,000	1	0	0	0	0	0
0	0	28,500	1	0	0	0	0	0
0	1	40,000	1	0	0	0	0	0
0	4	105,000	2	0	0	0	0	0
0	2	40,000	1	0	0	0	0	0

SALDOS — CAUSAS — KILOMETRO

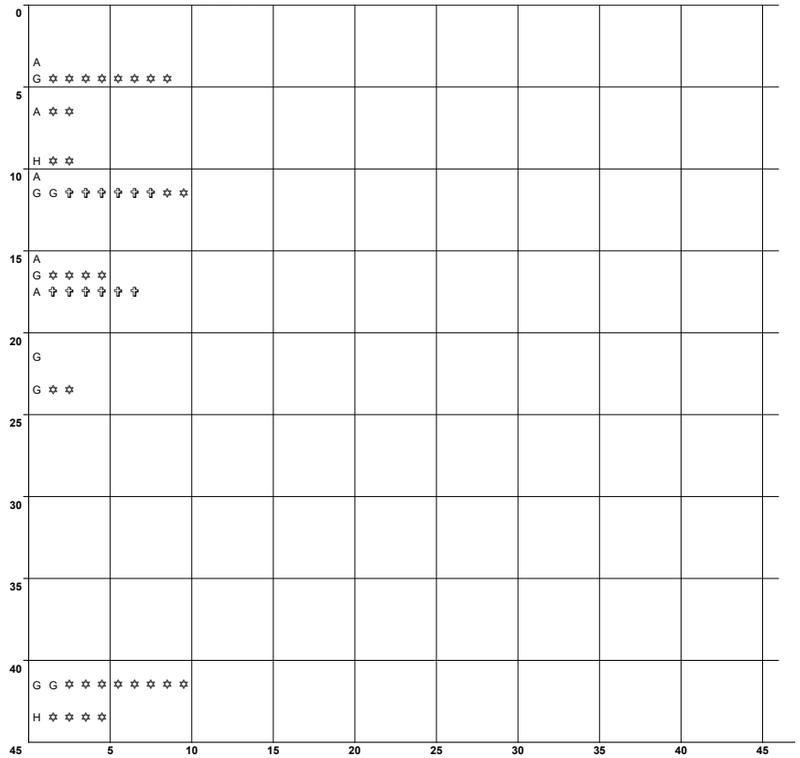

N U M E R O Y C L A S I F I C A C I O N D E A C C I D E N T E S

CLAVE	CLASIFICACION DEL ACCIDENTE	CLAVE	CLASIFICACION DEL ACCIDENTE
A	SALIDA DEL CAMINO	COLISION SOBRE EL CAMINO	
		G	OTRO VEHICULO MOTOR EN TRANSITO
SIN COLISION SOBRE EL CAMINO		**H**	OTRO VEHICULO MOTOR POR ALCANCE
B	VOLCADURA	**J**	VEHICULO MOTOR ESTACIONADO
C	CAIDA DE PASAJERO	**K**	FERROCARRIL
D	INCENDIO	**L**	BICICLETA/MOTOCICLETA
E	OTROS	**M**	ANIMAL
P	CAIDA DE CARGA	**N**	OBJETO FIJO
Q	DESPRENDIMIENTO DE REMOLQUE	**O**	OTROS OBJETOS
COLISION SOBRE EL CAMINO		**S**	SIN DATO
F	PEATON (ATROPELLAMIENTO)		
R	VELOCIDAD EXCESIVA	ACCIDENTES	EQUIVALENTES A DAÑOS MATERIALES
		✟	UN MUERTO = 6 ACCIDENTES
		✡	UN HERIDO = 2 ACCIDENTES

DEL KM: 45+000
AL KM: 90+000

MUERTOS	HERIDOS	DAÑOS MATERIALES (S)	CONDUCTOR	PEATONES	VEHICULO	CAMINO	GANADO	A. NATURAL
0	0	200,000	1	0	0	0	0	0
0	0	80,000	1	0	0	0	0	0

SALDOS — CAUSAS — KILOMETRO

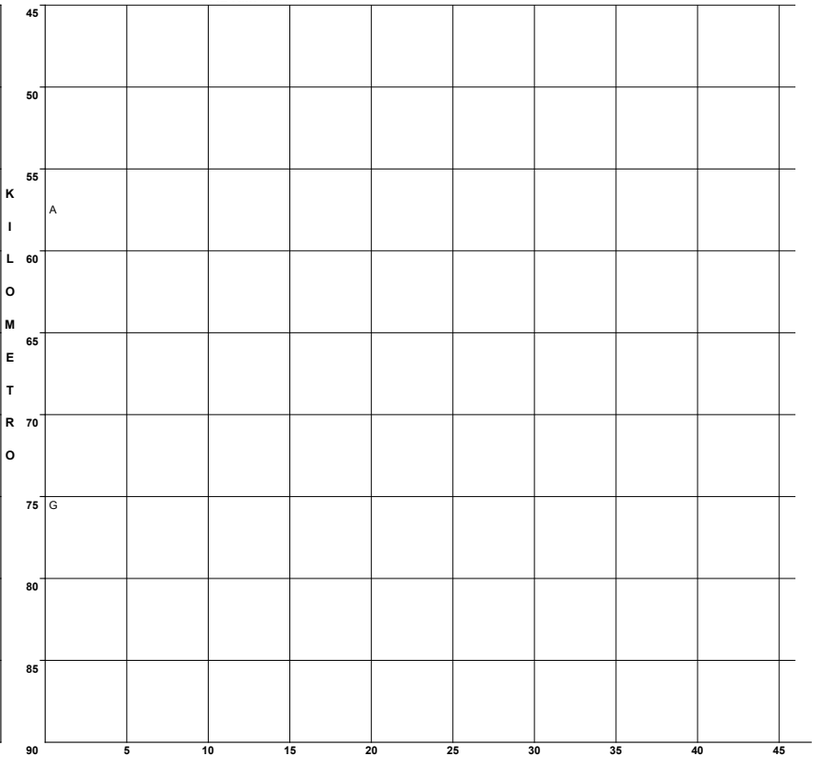

N U M E R O Y C L A S I F I C A C I O N D E A C C I D E N T E S

CLAVE	CLASIFICACION DEL ACCIDENTE	CLAVE	CLASIFICACION DEL ACCIDENTE
A	SALIDA DEL CAMINO	COLISION SOBRE EL CAMINO	
		G	OTRO VEHICULO MOTOR EN TRANSITO
SIN COLISION SOBRE EL CAMINO		**H**	OTRO VEHICULO MOTOR POR ALCANCE
B	VOLCADURA	**J**	VEHICULO MOTOR ESTACIONADO
C	CAIDA DE PASAJERO	**K**	FERROCARRIL
D	INCENDIO	**L**	BICICLETA/MOTOCICLETA
E	OTROS	**M**	ANIMAL
P	CAIDA DE CARGA	**N**	OBJETO FIJO
Q	DESPRENDIMIENTO DE REMOLQUE	**O**	OTROS OBJETOS
COLISION SOBRE EL CAMINO		**S**	SIN DATO
F	PEATON (ATROPELLAMIENTO)		
R	VELOCIDAD EXCESIVA	ACCIDENTES	EQUIVALENTES A DAÑOS MATERIALES
		✟	UN MUERTO = 6 ACCIDENTES
		✡	UN HERIDO = 2 ACCIDENTES

ACCIDENTES POR KILOMETRO
2011

CARRETERA Y TRAMO: Tapanatepec - Talismán Tapanatepec - Lim. Edos. Oax./Chis. (MEX-200)

DEL KM: 0+000
AL KM: 45+000

	MUERTOS	HERIDOS	DAÑOS MATERIALES (S)	CONDUCTOR	PEATON	VEHICULO	CAMINO	GANADO	A. NA. TUR. AL
SALDOS	1	1	230,000	2	0	0	0	0	0
	1	0	66,000	2	0	0	0	0	0
	0	1	150,000	1	0	0	0	0	0
	1	0	0	0	1	0	0	0	0
	0	2	70,000	1	0	0	0	0	0
	0	0	20,000	1	0	0	0	0	0
CAUSAS									
	0	1	310,000	0	0	1	0	0	0

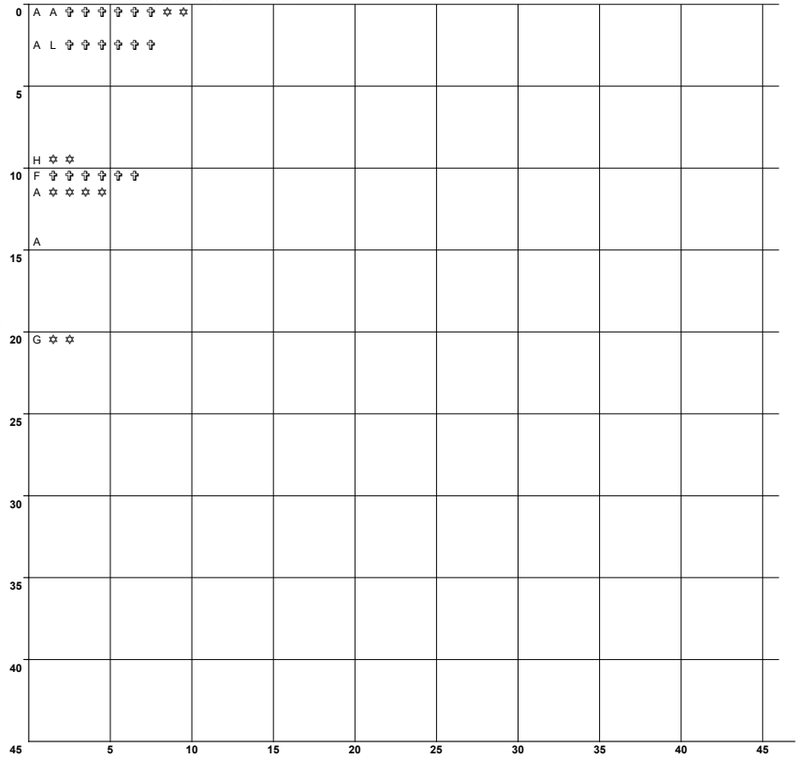

N U M E R O Y C L A S I F I C A C I O N D E A C C I D E N T E S

CLAVE	CLASIFICACION DEL ACCIDENTE	CLAVE	CLASIFICACION DEL ACCIDENTE
A	SALIDA DEL CAMINO	COLISION SOBRE EL CAMINO	
		G	OTRO VEHICULO MOTOR EN TRANSITO
SIN COLISION SOBRE EL CAMINO		**H**	OTRO VEHICULO MOTOR POR ALCANCE
B	VOLCADURA	**J**	VEHICULO MOTOR ESTACIONADO
C	CAIDA DE PASAJERO	**K**	FERROCARRIL
D	INCENDIO	**L**	BICICLETA/MOTOCICLETA
E	OTROS	**M**	ANIMAL
P	CAIDA DE CARGA	**N**	OBJETO FIJO
Q	DESPRENDIMIENTO DE REMOLQUE	**O**	OTROS OBJETOS
COLISION SOBRE EL CAMINO		**S**	SIN DATO
F	PEATON (ATROPELLAMIENTO)		
R	VELOCIDAD EXCESIVA	ACCIDENTES EQUIVALENTES A DAÑOS MATERIALES	
		✝	UN MUERTO = 6 ACCIDENTES
		✡	UN HERIDO = 2 ACCIDENTES

ACCIDENTES POR KILOMETRO
2011

CARRETERA Y TRAMO: Tapanatepec - Tuxtla Gutiérrez Tapanatepec - Lim. Edos. Oax./Chis. (MEX-190)

DEL KM: 0+000
AL KM: 17+900

MUERTOS	HERIDOS	DAÑOS MATERIALES (S)	CONDUCTOR	PEATON	VEHICULO	CAMINO	GANADO	A. NA. TUR. AL
0	4	195,000	2	0	0	0	0	0
0	0	145,000	2	0	0	0	0	0
3	5	86,000	4	0	0	0	0	0
0	1	125,100	2	0	0	0	0	0
0	1	20,000	1	1	0	0	0	0
0	4	141,000	2	0	0	0	0	0
0	4	70,000	2	0	0	0	0	0
0	4	118,000	2	0	0	0	0	0

SALDOS — CAUSAS — KILOMETRO



N U M E R O Y C L A S I F I C A C I O N D E A C C I D E N T E S

CLAVE	CLASIFICACION DEL ACCIDENTE	CLAVE	CLASIFICACION DEL ACCIDENTE
A	SALIDA DEL CAMINO	COLISION SOBRE EL CAMINO	
		G	OTRO VEHICULO MOTOR EN TRANSITO
SIN COLISION SOBRE EL CAMINO		H	OTRO VEHICULO MOTOR POR ALCANCE
B	VOLCADURA	J	VEHICULO MOTOR ESTACIONADO
C	CAIDA DE PASAJERO	K	FERROCARRIL
D	INCENDIO	L	BICICLETA/MOTOCICLETA
E	OTROS	M	ANIMAL
P	CAIDA DE CARGA	N	OBJETO FIJO
Q	DESPRENDIMIENTO DE REMOLQUE	O	OTROS OBJETOS
COLISION SOBRE EL CAMINO		S	SIN DATO
F	PEATON (ATROPELLAMIENTO)		
R	VELOCIDAD EXCESIVA	ACCIDENTES EQUIVALENTES A DAÑOS MATERIALES	
		✝	UN MUERTO = 6 ACCIDENTES
		✡	UN HERIDO = 2 ACCIDENTES

ACCIDENTES POR KILOMETRO
2011

CARRETERA Y TRAMO: Tehuacán - Huajuapan de León Lim. Edos. Pue./Oax. - T. C. (Huajuapan de León - Oaxaca) (MEX-125)

DEL KM: 56+000
AL KM: 100+000

SALDOS			CAUSAS							KILOMETRO
MUERTOS	HERIDOS	DAÑOS MATERIALES (S)	CONDUCTOR	PEATONAL	VEHICULO	CAMINO	GANADO	A. NAT.	A. NAT.	
1	0	5,000	1	0	0	0	0	0		60
0	3	65,000	1	0	0	0	0	0		85
1	0	18,000	1	0	0	0	0	0		90

55 60 65 70 75 80 85 90 95 100

60: A ✞ ✞ ✞ ✞ ✞ ✞

85: G ✡ ✡ ✡ ✡ ✡ ✡

90: A ✞ ✞ ✞ ✞ ✞ ✞

5 10 15 20 25 30 35 40 45

N U M E R O Y C L A S I F I C A C I O N D E A C C I D E N T E S

CLAVE	CLASIFICACION DEL ACCIDENTE	CLAVE	CLASIFICACION DEL ACCIDENTE
A	SALIDA DEL CAMINO	COLISION SOBRE EL CAMINO	
		G	OTRO VEHICULO MOTOR EN TRANSITO
SIN COLISION SOBRE EL CAMINO		**H**	OTRO VEHICULO MOTOR POR ALCANCE
B	VOLCADURA	**J**	VEHICULO MOTOR ESTACIONADO
C	CAIDA DE PASAJERO	**K**	FERROCARRIL
D	INCENDIO	**L**	BICICLETA/MOTOCICLETA
E	OTROS	**M**	ANIMAL
P	CAIDA DE CARGA	**N**	OBJETO FIJO
Q	DESPRENDIMIENTO DE REMOLQUE	**O**	OTROS OBJETOS
COLISION SOBRE EL CAMINO		**S**	SIN DATO
F	PEATON (ATROPELLAMIENTO)		
R	VELOCIDAD EXCESIVA	ACCIDENTES	EQUIVALENTES A DAÑOS MATERIALES
		✞	UN MUERTO = 6 ACCIDENTES
		✡	UN HERIDO = 2 ACCIDENTES

DEL KM: 100+000
AL KM: 120+000

SALDOS			CAUSAS							KILOMETRO
MUERTOS	HERIDOS	DAÑOS MATERIALES (S)	CONDUCTOR	PEATONAL	VEHICULO	CAMINO	GANADO	A. NAT.	A. NAT.	
0	0	60,000	2	0	0	0	0	0		105
0	4	90,000	1	0	0	0	0	0		110
0	3	105,000	2	0	0	0	0	0		120

100 105 110 115 120 125 130 135 140 145

105: B B

110: G ✡ ✡ ✡ ✡ ✡ ✡ ✡ ✡

120: A G ✡ ✡ ✡ ✡ ✡ ✡ ✡

5 10 15 20 25 30 35 40 45

N U M E R O Y C L A S I F I C A C I O N D E A C C I D E N T E S

CLAVE	CLASIFICACION DEL ACCIDENTE	CLAVE	CLASIFICACION DEL ACCIDENTE
A	SALIDA DEL CAMINO	COLISION SOBRE EL CAMINO	
		G	OTRO VEHICULO MOTOR EN TRANSITO
SIN COLISION SOBRE EL CAMINO		**H**	OTRO VEHICULO MOTOR POR ALCANCE
B	VOLCADURA	**J**	VEHICULO MOTOR ESTACIONADO
C	CAIDA DE PASAJERO	**K**	FERROCARRIL
D	INCENDIO	**L**	BICICLETA/MOTOCICLETA
E	OTROS	**M**	ANIMAL
P	CAIDA DE CARGA	**N**	OBJETO FIJO
Q	DESPRENDIMIENTO DE REMOLQUE	**O**	OTROS OBJETOS
COLISION SOBRE EL CAMINO		**S**	SIN DATO
F	PEATON (ATROPELLAMIENTO)		
R	VELOCIDAD EXCESIVA	ACCIDENTES	EQUIVALENTES A DAÑOS MATERIALES
		✞	UN MUERTO = 6 ACCIDENTES
		✡	UN HERIDO = 2 ACCIDENTES

ACCIDENTES POR KILOMETRO
2011

CARRETERA Y TRAMO: Tehuacán - Huitzo Lim. Edos. Pue./Oax. - T. C. Huajuapan de León - Oaxaca (PUE-MEX-135)

DEL KM: 61+000
AL KM: 105+000

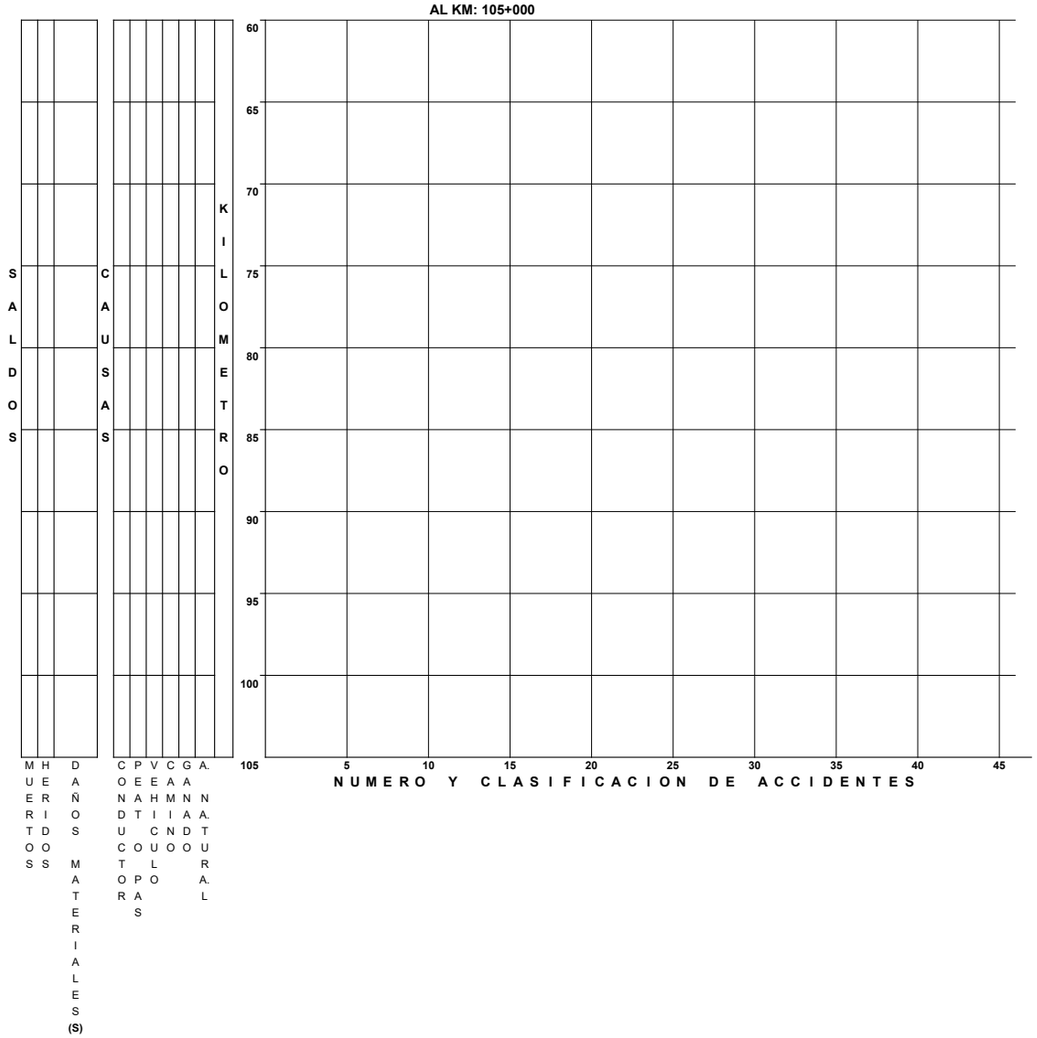

DEL KM: 105+000
AL KM: 150+000

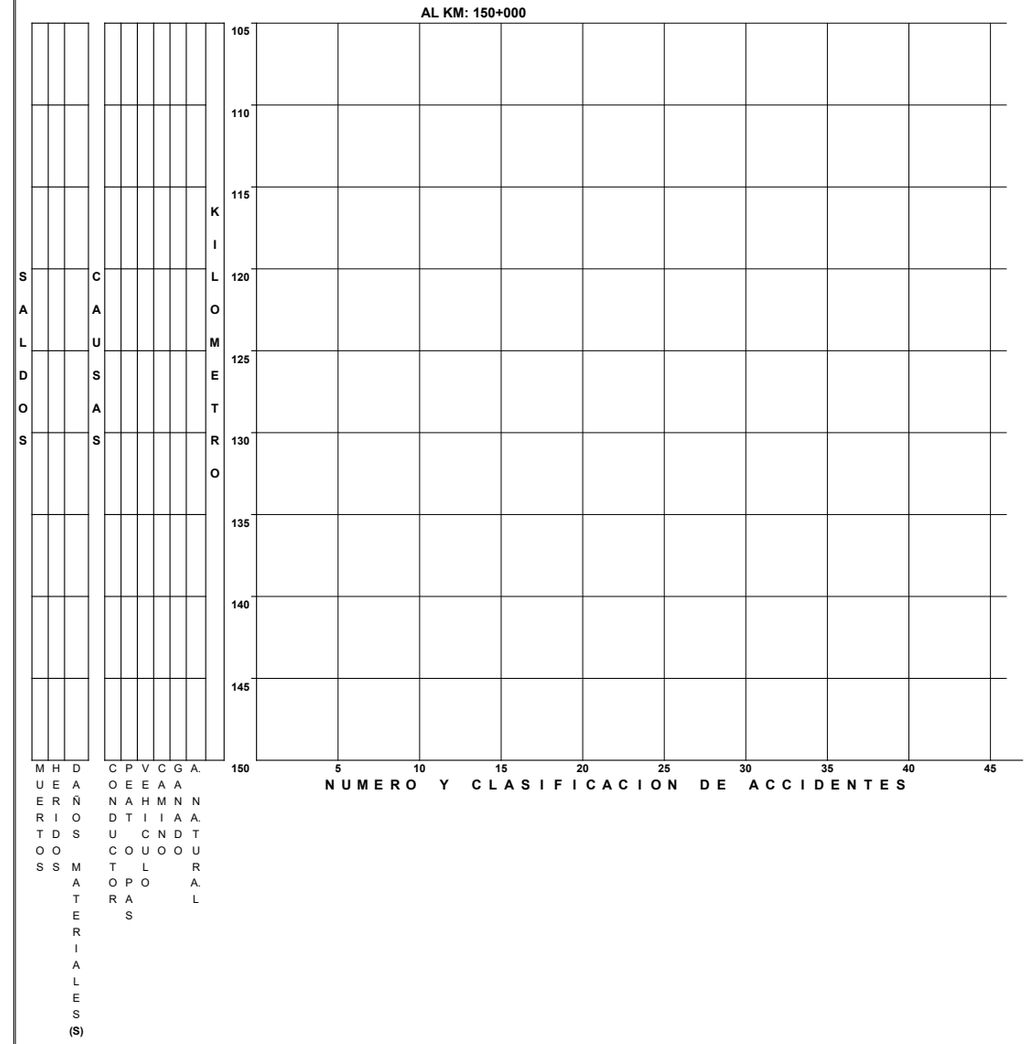

ACCIDENTES POR KILOMETRO
2011

CARRETERA Y TRAMO: Tehuacán - Huitzo Lim. Edos. Pue./Oax. - T. C. Huajuapan de León - Oaxaca (PUE-MEX-135)

DEL KM: 150+000
AL KM: 195+000

KILOMETRO	MUERTOS	HERIDOS	DAÑOS MATERIALES (S)	CONDUCTOR	PEATONAS	VEHICULO	CAMINO	GANADO	A. NA. TUR. AL
160	0	0	35,000	1	0	0	0	0	0
190	0	4	70,000	1	0	0	0	0	0

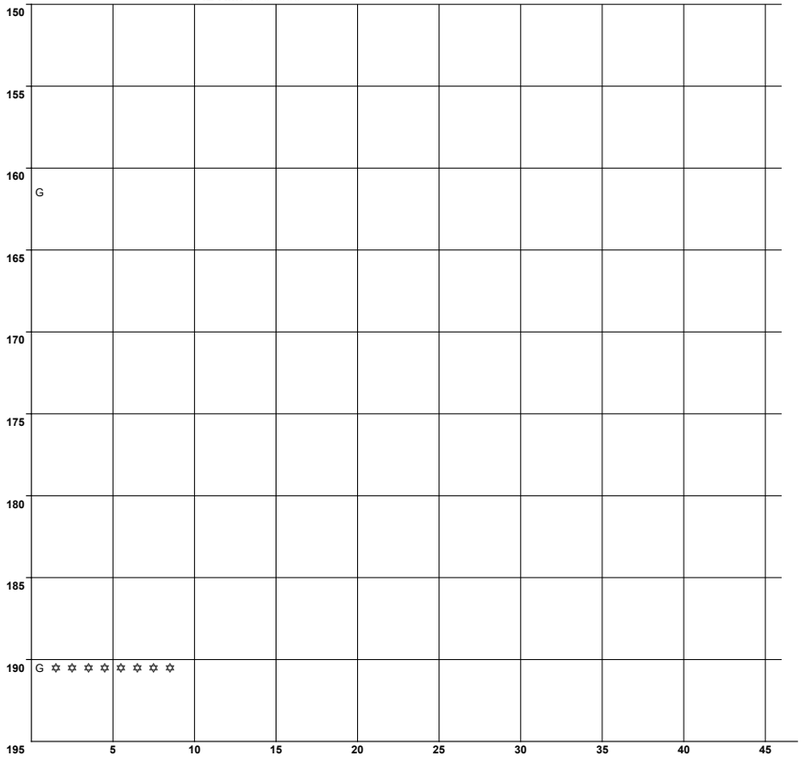

N U M E R O Y C L A S I F I C A C I O N D E A C C I D E N T E S

CLAVE	CLASIFICACION DEL ACCIDENTE	CLAVE	CLASIFICACION DEL ACCIDENTE
A	SALIDA DEL CAMINO	COLISION SOBRE EL CAMINO	
		G	OTRO VEHICULO MOTOR EN TRANSITO
SIN COLISION SOBRE EL CAMINO		**H**	OTRO VEHICULO MOTOR POR ALCANCE
B	VOLCADURA	**J**	VEHICULO MOTOR ESTACIONADO
C	CAIDA DE PASAJERO	**K**	FERROCARRIL
D	INCENDIO	**L**	BICICLETA/MOTOCICLETA
E	OTROS	**M**	ANIMAL
P	CAIDA DE CARGA	**N**	OBJETO FIJO
Q	DESPRENDIMIENTO DE REMOLQUE	**O**	OTROS OBJETOS
COLISION SOBRE EL CAMINO		**S**	SIN DATO
F	PEATON (ATROPELLAMIENTO)		
R	VELOCIDAD EXCESIVA	ACCIDENTES EQUIVALENTES A DAÑOS MATERIALES	
		✟	UN MUERTO = 6 ACCIDENTES
		✡	UN HERIDO = 2 ACCIDENTES

ACCIDENTES POR KILOMETRO
2011

CARRETERA Y TRAMO: Teotitlán de Flores Magón - Tuxtepec (km 0.000 - Km 2.000), (km 10.000 - km 185.000) (OAX-PUE-MEX-184)

DEL KM: 0+000
AL KM: 45+000

SALDOS	CAUSAS	KILOMETRO	MUERTOS	HERIDOS	DAÑOS MATERIALES (S)	CONDUCTOR	PEATONES	VEHICULOS	CAMINO	GANADO	A. NAT.	A. NAL.
		10	0	1	18,000	1	0	0	0	0	0	0

G ✡ ✡

NUMERO Y CLASIFICACION DE ACCIDENTES

CLAVE	CLASIFICACION DEL ACCIDENTE	CLAVE	CLASIFICACION DEL ACCIDENTE
A	SALIDA DEL CAMINO	COLISION SOBRE EL CAMINO	
		G	OTRO VEHICULO MOTOR EN TRANSITO
SIN COLISION SOBRE EL CAMINO		**H**	OTRO VEHICULO MOTOR POR ALCANCE
B	VOLCADURA	**J**	VEHICULO MOTOR ESTACIONADO
C	CAIDA DE PASAJERO	**K**	FERROCARRIL
D	INCENDIO	**L**	BICICLETA/MOTOCICLETA
E	OTROS	**M**	ANIMAL
P	CAIDA DE CARGA	**N**	OBJETO FIJO
Q	DESPRENDIMIENTO DE REMOLQUE	**O**	OTROS OBJETOS
COLISION SOBRE EL CAMINO		**S**	SIN DATO
F	PEATON (ATROPELLAMIENTO)		
R	VELOCIDAD EXCESIVA	ACCIDENTES	EQUIVALENTES A DAÑOS MATERIALES
		✟	UN MUERTO = 6 ACCIDENTES
		✡	UN HERIDO = 2 ACCIDENTES

DEL KM: 45+000
AL KM: 90+000

SALDOS	CAUSAS	KILOMETRO	MUERTOS	HERIDOS	DAÑOS MATERIALES (S)	CONDUCTOR	PEATONES	VEHICULOS	CAMINO	GANADO	A. NAT.	A. NAL.
		55	0	0	35,000	1	0	0	0	0	0	

G

NUMERO Y CLASIFICACION DE ACCIDENTES

CLAVE	CLASIFICACION DEL ACCIDENTE	CLAVE	CLASIFICACION DEL ACCIDENTE
A	SALIDA DEL CAMINO	COLISION SOBRE EL CAMINO	
		G	OTRO VEHICULO MOTOR EN TRANSITO
SIN COLISION SOBRE EL CAMINO		**H**	OTRO VEHICULO MOTOR POR ALCANCE
B	VOLCADURA	**J**	VEHICULO MOTOR ESTACIONADO
C	CAIDA DE PASAJERO	**K**	FERROCARRIL
D	INCENDIO	**L**	BICICLETA/MOTOCICLETA
E	OTROS	**M**	ANIMAL
P	CAIDA DE CARGA	**N**	OBJETO FIJO
Q	DESPRENDIMIENTO DE REMOLQUE	**O**	OTROS OBJETOS
COLISION SOBRE EL CAMINO		**S**	SIN DATO
F	PEATON (ATROPELLAMIENTO)		
R	VELOCIDAD EXCESIVA	ACCIDENTES	EQUIVALENTES A DAÑOS MATERIALES
		✟	UN MUERTO = 6 ACCIDENTES
		✡	UN HERIDO = 2 ACCIDENTES

ACCIDENTES POR KILOMETRO
2011

CARRETERA Y TRAMO: Teotitlán de Flores Magón - Tuxtepec (km 0.000 - Km 2.000), (km 10.000 - km 185.000) (OAX-PUE-MEX-184)

DEL KM: 90+000
AL KM: 135+000

MUERTOS	HERIDOS	DAÑOS MATERIALES (S)	CONDUCTOR	PEATON	VEHICULO	CAMION	GANADO	A. NA. TURAL	KILOMETRO
0	1	65,000	1	0	0	0	0	0	125 G ✡ ✡
0	1	45,000	1	0	0	0	0	0	130 G ✡ ✡

NUMERO Y CLASIFICACION DE ACCIDENTES

CLAVE	CLASIFICACION DEL ACCIDENTE	CLAVE	CLASIFICACION DEL ACCIDENTE
A	SALIDA DEL CAMINO	COLISION SOBRE EL CAMINO	
		G	OTRO VEHICULO MOTOR EN TRANSITO
SIN COLISION SOBRE EL CAMINO		**H**	OTRO VEHICULO MOTOR POR ALCANCE
B	VOLCADURA	**J**	VEHICULO MOTOR ESTACIONADO
C	CAIDA DE PASAJERO	**K**	FERROCARRIL
D	INCENDIO	**L**	BICICLETA/MOTOCICLETA
E	OTROS	**M**	ANIMAL
P	CAIDA DE CARGA	**N**	OBJETO FIJO
Q	DESPRENDIMIENTO DE REMOLQUE	**O**	OTROS OBJETOS
COLISION SOBRE EL CAMINO		**S**	SIN DATO
F	PEATON (ATROPELLAMIENTO)		
R	VELOCIDAD EXCESIVA	ACCIDENTES	EQUIVALENTES A DAÑOS MATERIALES
		✟	UN MUERTO = 6 ACCIDENTES
		✡	UN HERIDO = 2 ACCIDENTES

DEL KM: 135+000
AL KM: 180+000

MUERTOS	HERIDOS	DAÑOS MATERIALES (S)	CONDUCTOR	PEATON	VEHICULO	CAMION	GANADO	A. NA. TURAL	KILOMETRO
									145 G ✡ ✡
0	1	35,000	1	0	0	0	0	0	
0	6	58,000	1	0	0	0	0	0	150 L ✡ ✡ ✡ ✡ ✡ ✡ ✡ ✡ ✡ ✡ ✡
0	2	70,000	1	0	0	0	0	0	165 G ✡ ✡ ✡ ✡

NUMERO Y CLASIFICACION DE ACCIDENTES

CLAVE	CLASIFICACION DEL ACCIDENTE	CLAVE	CLASIFICACION DEL ACCIDENTE
A	SALIDA DEL CAMINO	COLISION SOBRE EL CAMINO	
		G	OTRO VEHICULO MOTOR EN TRANSITO
SIN COLISION SOBRE EL CAMINO		**H**	OTRO VEHICULO MOTOR POR ALCANCE
B	VOLCADURA	**J**	VEHICULO MOTOR ESTACIONADO
C	CAIDA DE PASAJERO	**K**	FERROCARRIL
D	INCENDIO	**L**	BICICLETA/MOTOCICLETA
E	OTROS	**M**	ANIMAL
P	CAIDA DE CARGA	**N**	OBJETO FIJO
Q	DESPRENDIMIENTO DE REMOLQUE	**O**	OTROS OBJETOS
COLISION SOBRE EL CAMINO		**S**	SIN DATO
F	PEATON (ATROPELLAMIENTO)		
R	VELOCIDAD EXCESIVA	ACCIDENTES	EQUIVALENTES A DAÑOS MATERIALES
		✟	UN MUERTO = 6 ACCIDENTES
		✡	UN HERIDO = 2 ACCIDENTES

ACCIDENTES POR KILOMETRO
2011

CARRETERA Y TRAMO: Tuxtepec - Ent. Palomares (km 0.000 - km 40.000), (km 87.000 - km 175.000) (MEX-147)

DEL KM: 0+000
AL KM: 45+000

SALDOS	CAUSAS	KILOMETRO	MUERTOS	HERIDOS	DAÑOS MATERIALES (S)	CONDUCTOR	PEATONAS	VEHICULOS	CAMINO	GANADO	A. NA. TUR. AL
		0	0	1	35,000	1	0	0	0	0	0
		5	A ✡ ✡								

NUMERO Y CLASIFICACION DE ACCIDENTES

CLAVE	CLASIFICACION DEL ACCIDENTE	CLAVE	CLASIFICACION DEL ACCIDENTE
A	SALIDA DEL CAMINO		COLISION SOBRE EL CAMINO
		G	OTRO VEHICULO MOTOR EN TRANSITO
SIN COLISION SOBRE EL CAMINO		**H**	OTRO VEHICULO MOTOR POR ALCANCE
B	VOLCADURA	**J**	VEHICULO MOTOR ESTACIONADO
C	CAIDA DE PASAJERO	**K**	FERROCARRIL
D	INCENDIO	**L**	BICICLETA/MOTOCICLETA
E	OTROS	**M**	ANIMAL
P	CAIDA DE CARGA	**N**	OBJETO FIJO
Q	DESPRENDIMIENTO DE REMOLQUE	**O**	OTROS OBJETOS
COLISION SOBRE EL CAMINO		**S**	SIN DATO
F	PEATON (ATROPELLAMIENTO)		
R	VELOCIDAD EXCESIVA	ACCIDENTES	EQUIVALENTES A DAÑOS MATERIALES
		✟	UN MUERTO = 6 ACCIDENTES
		✡	UN HERIDO = 2 ACCIDENTES

DEL KM: 45+000
AL KM: 90+000

SALDOS	CAUSAS	KILOMETRO	MUERTOS	HERIDOS	DAÑOS MATERIALES (S)	CONDUCTOR	PEATONAS	VEHICULOS	CAMINO	GANADO	A. NA. TUR. AL
		45									
		50									
		55									
		60									
		65									
		70									
		75									
		80									
		85									
		90									

NUMERO Y CLASIFICACION DE ACCIDENTES

ACCIDENTES POR KILOMETRO
2011

CARRETERA Y TRAMO: Tuxtepec - Ent. Palomares (km 0.000 - km 40.000), (km 87.000 - km 175.000) (MEX-147)

DEL KM: 90+000
AL KM: 135+000

KILOMETRO	MUERTOS	HERIDOS	DAÑOS MATERIALES (S)	CONDUCTOR	PEATONES	VEHICULOS	CAMION	GANADO	NDA.	NA. TURAL
95	0	0	40,000	1	0	0	0	0	0	
110	1	0	0	0	1	0	0	0	0	0

G

F ✡ ✡ ✡ ✡ ✡ ✡

NUMERO Y CLASIFICACION DE ACCIDENTES

CLAVE	CLASIFICACION DEL ACCIDENTE	CLAVE	CLASIFICACION DEL ACCIDENTE
A	SALIDA DEL CAMINO	COLISION SOBRE EL CAMINO	
		G	OTRO VEHICULO MOTOR EN TRANSITO
SIN COLISION SOBRE EL CAMINO		**H**	OTRO VEHICULO MOTOR POR ALCANCE
B	VOLCADURA	**J**	VEHICULO MOTOR ESTACIONADO
C	CAIDA DE PASAJERO	**K**	FERROCARRIL
D	INCENDIO	**L**	BICICLETA/MOTOCICLETA
E	OTROS	**M**	ANIMAL
P	CAIDA DE CARGA	**N**	OBJETO FIJO
Q	DESPRENDIMIENTO DE REMOLQUE	**O**	OTROS OBJETOS
COLISION SOBRE EL CAMINO		**S**	SIN DATO
F	PEATON (ATROPELLAMIENTO)		
R	VELOCIDAD EXCESIVA	ACCIDENTES	EQUIVALENTES A DAÑOS MATERIALES
		✝	UN MUERTO = 6 ACCIDENTES
		✡	UN HERIDO = 2 ACCIDENTES

DEL KM: 135+000
AL KM: 180+000

KILOMETRO	MUERTOS	HERIDOS	DAÑOS MATERIALES (S)	CONDUCTOR	PEATONES	VEHICULOS	CAMION	GANADO	NDA.	NA. TURAL
135	0	1	15,000	1	0	0	0	0	0	
155	0	1	5,000	1	0	0	0	0	0	0
	0	2	15,000	1	0	0	0	0	0	0

A ✡ ✡

G ✡ ✡ ✡

G ✡ ✡ ✡ ✡

NUMERO Y CLASIFICACION DE ACCIDENTES

CLAVE	CLASIFICACION DEL ACCIDENTE	CLAVE	CLASIFICACION DEL ACCIDENTE
A	SALIDA DEL CAMINO	COLISION SOBRE EL CAMINO	
		G	OTRO VEHICULO MOTOR EN TRANSITO
SIN COLISION SOBRE EL CAMINO		**H**	OTRO VEHICULO MOTOR POR ALCANCE
B	VOLCADURA	**J**	VEHICULO MOTOR ESTACIONADO
C	CAIDA DE PASAJERO	**K**	FERROCARRIL
D	INCENDIO	**L**	BICICLETA/MOTOCICLETA
E	OTROS	**M**	ANIMAL
P	CAIDA DE CARGA	**N**	OBJETO FIJO
Q	DESPRENDIMIENTO DE REMOLQUE	**O**	OTROS OBJETOS
COLISION SOBRE EL CAMINO		**S**	SIN DATO
F	PEATON (ATROPELLAMIENTO)		
R	VELOCIDAD EXCESIVA	ACCIDENTES	EQUIVALENTES A DAÑOS MATERIALES
		✝	UN MUERTO = 6 ACCIDENTES
		✡	UN HERIDO = 2 ACCIDENTES

ACCIDENTES POR KILOMETRO
2011

CARRETERA Y TRAMO: Tuxtepec - T. C. (Oaxaca - Tehuantepec) (MEX-175)

DEL KM: 0+000
AL KM: 45+000

SALDOS	MUERTOS	HERIDOS	DAÑOS MATERIALES (S)	CAUSAS	CONDUCTOR	PEATONES	VEHICULOS	CAMINO	GANADO	A. NAT. UR. AL
0	5		71,000	2	0	0	0	0	0	0
1	0		40,000	1	0	0	0	0	0	0
0	1		30,000	1	0	0	0	0	0	0
1	0		12,000	1	0	0	0	0	0	0
1	0		35,000	1	0	0	0	0	0	0
0	0		50,000	1	0	0	0	0	0	0

KILOMETRO

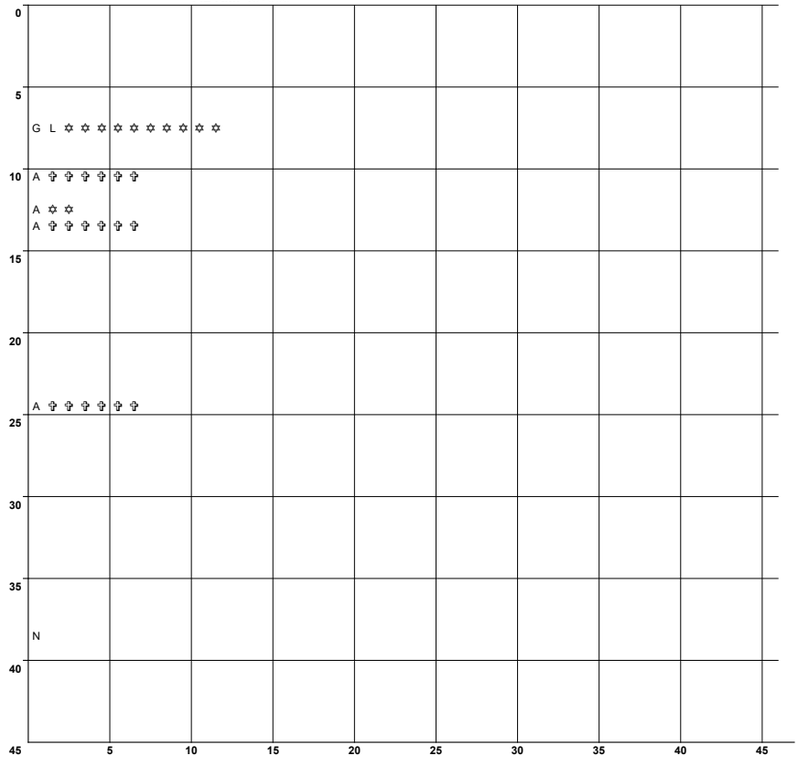

N U M E R O Y C L A S I F I C A C I O N D E A C C I D E N T E S

CLAVE	CLASIFICACION DEL ACCIDENTE	CLAVE	CLASIFICACION DEL ACCIDENTE
A	SALIDA DEL CAMINO	COLISION SOBRE EL CAMINO	
		G	OTRO VEHICULO MOTOR EN TRANSITO
SIN COLISION SOBRE EL CAMINO		**H**	OTRO VEHICULO MOTOR POR ALCANCE
B	VOLCADURA	**J**	VEHICULO MOTOR ESTACIONADO
C	CAIDA DE PASAJERO	**K**	FERROCARRIL
D	INCENDIO	**L**	BICICLETA/MOTOCICLETA
E	OTROS	**M**	ANIMAL
P	CAIDA DE CARGA	**N**	OBJETO FIJO
Q	DESPRENDIMIENTO DE REMOLQUE	**O**	OTROS OBJETOS
COLISION SOBRE EL CAMINO		**S**	SIN DATO
F	PEATON (ATROPELLAMIENTO)		
R	VELOCIDAD EXCESIVA	ACCIDENTES	EQUIVALENTES A DAÑOS MATERIALES
		✞	UN MUERTO = 6 ACCIDENTES
		✡	UN HERIDO = 2 ACCIDENTES

DEL KM: 45+000
AL KM: 90+000

SALDOS	MUERTOS	HERIDOS	DAÑOS MATERIALES (S)	CAUSAS	CONDUCTOR	PEATONES	VEHICULOS	CAMINO	GANADO	A. NAT. UR. AL

KILOMETRO

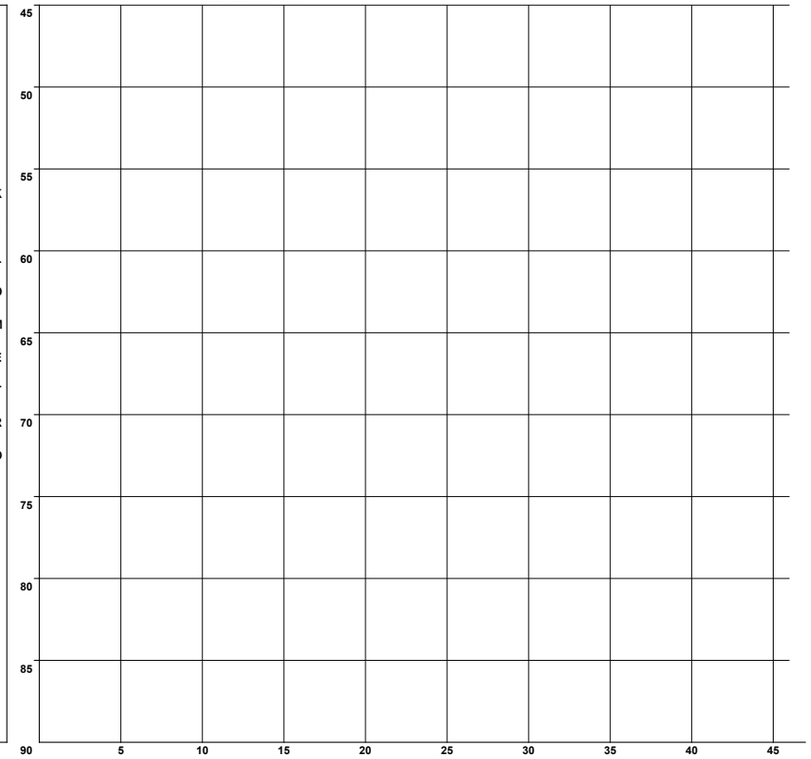

N U M E R O Y C L A S I F I C A C I O N D E A C C I D E N T E S

ACCIDENTES POR KILOMETRO
2011

CARRETERA Y TRAMO: Tuxtepec - T. C. (Oaxaca - Tehuantepec) (MEX-175)

DEL KM: 90+000
AL KM: 135+000

MUERTOS	HERIDOS	DAÑOS MATERIALES (S)	CONDUCTOR	PEATONES	VEHICULOS	CICLISTAS	MINUSVALIDOS	GANADO	A. NAT. U. R. A. L	KILOMETRO
0	0	125,000	1	0	0	0	0	0		97.500
0	0	60,000	1	0	0	0	0	0		102.500
0	0	55,000	1	0	0	0	0	0		127.500

NUMERO Y CLASIFICACION DE ACCIDENTES

CLAVE	CLASIFICACION DEL ACCIDENTE	CLAVE	CLASIFICACION DEL ACCIDENTE
A	SALIDA DEL CAMINO	COLISION SOBRE EL CAMINO	
		G	OTRO VEHICULO MOTOR EN TRANSITO
SIN COLISION SOBRE EL CAMINO		H	OTRO VEHICULO MOTOR POR ALCANCE
B	VOLCADURA	J	VEHICULO MOTOR ESTACIONADO
C	CAIDA DE PASAJERO	K	FERROCARRIL
D	INCENDIO	L	BICICLETA/MOTOCICLETA
E	OTROS	M	ANIMAL
P	CAIDA DE CARGA	N	OBJETO FIJO
Q	DESPRENDIMIENTO DE REMOLQUE	O	OTROS OBJETOS
COLISION SOBRE EL CAMINO		S	SIN DATO
F	PEATON (ATROPELLAMIENTO)		
R	VELOCIDAD EXCESIVA	ACCIDENTES	EQUIVALENTES A DAÑOS MATERIALES
		✝	UN MUERTO = 6 ACCIDENTES
		✡	UN HERIDO = 2 ACCIDENTES

DEL KM: 135+000
AL KM: 180+000

MUERTOS	HERIDOS	DAÑOS MATERIALES (S)	CONDUCTOR	PEATONES	VEHICULOS	CICLISTAS	MINUSVALIDOS	GANADO	A. NAT. U. R. A. L	KILOMETRO
1	0	0	1	0	0	0	0	0		142.500
0	1	1,500	1	0	0	0	0	0		177.500

NUMERO Y CLASIFICACION DE ACCIDENTES

CLAVE	CLASIFICACION DEL ACCIDENTE	CLAVE	CLASIFICACION DEL ACCIDENTE
A	SALIDA DEL CAMINO	COLISION SOBRE EL CAMINO	
		G	OTRO VEHICULO MOTOR EN TRANSITO
SIN COLISION SOBRE EL CAMINO		H	OTRO VEHICULO MOTOR POR ALCANCE
B	VOLCADURA	J	VEHICULO MOTOR ESTACIONADO
C	CAIDA DE PASAJERO	K	FERROCARRIL
D	INCENDIO	L	BICICLETA/MOTOCICLETA
E	OTROS	M	ANIMAL
P	CAIDA DE CARGA	N	OBJETO FIJO
Q	DESPRENDIMIENTO DE REMOLQUE	O	OTROS OBJETOS
COLISION SOBRE EL CAMINO		S	SIN DATO
F	PEATON (ATROPELLAMIENTO)		
R	VELOCIDAD EXCESIVA	ACCIDENTES	EQUIVALENTES A DAÑOS MATERIALES
		✝	UN MUERTO = 6 ACCIDENTES
		✡	UN HERIDO = 2 ACCIDENTES

ACCIDENTES POR KILOMETRO
2011

CARRETERA Y TRAMO: Tuxtepec - T. C. (Oaxaca - Tehuantepec) (MEX-175)

DEL KM: 180+000
AL KM: 225+000

	MUERTOS	HERIDOS	DAÑOS MATERIALES (S)	CONDUCTOR	PEATONAS	VEHICULO	CAMION	GANADO	A. NA. TUR. AL
0	0	5	15,500	1	0	0	0	0	0
SALDOS	1	12	30,000	CAUSAS 1	0	0	0	0	0
	1	6	20,000	1	0	0	0	0	0
	0	6	40,000	1	0	0	0	0	0
	0	1	120,000	2	0	0	0	0	0
	0	0	80,000	2	0	0	0	0	0
	0	1	25,000	1	0	0	0	0	0

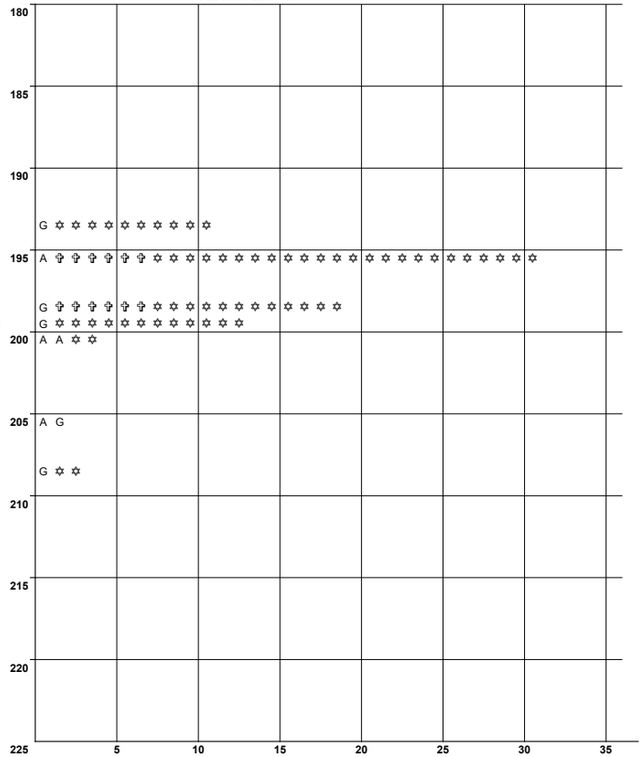

NUMERO Y CLASIFICACION DE ACCIDENTES

CLAVE	CLASIFICACION DEL ACCIDENTE	CLAVE	CLASIFICACION DEL ACCIDENTE
A	SALIDA DEL CAMINO	COLISION SOBRE EL CAMINO	
		G	OTRO VEHICULO MOTOR EN TRANSITO
SIN COLISION SOBRE EL CAMINO		H	OTRO VEHICULO MOTOR POR ALCANCE
B	VOLCADURA	J	VEHICULO MOTOR ESTACIONADO
C	CAIDA DE PASAJERO	K	FERROCARRIL
D	INCENDIO	L	BICICLETA/MOTOCICLETA
E	OTROS	M	ANIMAL
P	CAIDA DE CARGA	N	OBJETO FIJO
Q	DESPRENDIMIENTO DE REMOLQUE	O	OTROS OBJETOS
COLISION SOBRE EL CAMINO		S	SIN DATO
F	PEATON (ATROPELLAMIENTO)		
R	VELOCIDAD EXCESIVA	ACCIDENTES EQUIVALENTES A DAÑOS MATERIALES	
		✝	UN MUERTO = 6 ACCIDENTES
		✡	UN HERIDO = 2 ACCIDENTES

ACCIDENTES POR KILOMETRO
2011

CARRETERA Y TRAMO: Yucudaa - Santiago Pinotepa Nacional (MEX-125)

DEL KM: 0+000
AL KM: 45+000

SALDOS KILOMETRO	MUERTOS	HERIDOS	DAÑOS MATERIALES (S)	CAUSAS	CONDUCTOR	PEATONES	VEHICULOS	CAMINO	GANADO	A. NAT.	A. NAT.
0	0		90,000		1	0	0	0	0	0	
25	0	0	50,000		1	0	0	0	0	0	
30	0	0	15,000		1	0	0	0	0	0	
	0	0	10,000		1	0	0	0	0	0	
35	0	2	110,000		2	0	0	0	0	0	
	1	0	30,000		1	0	0	0	0	0	
40	0	0	60,000		1	0	0	0	0	0	

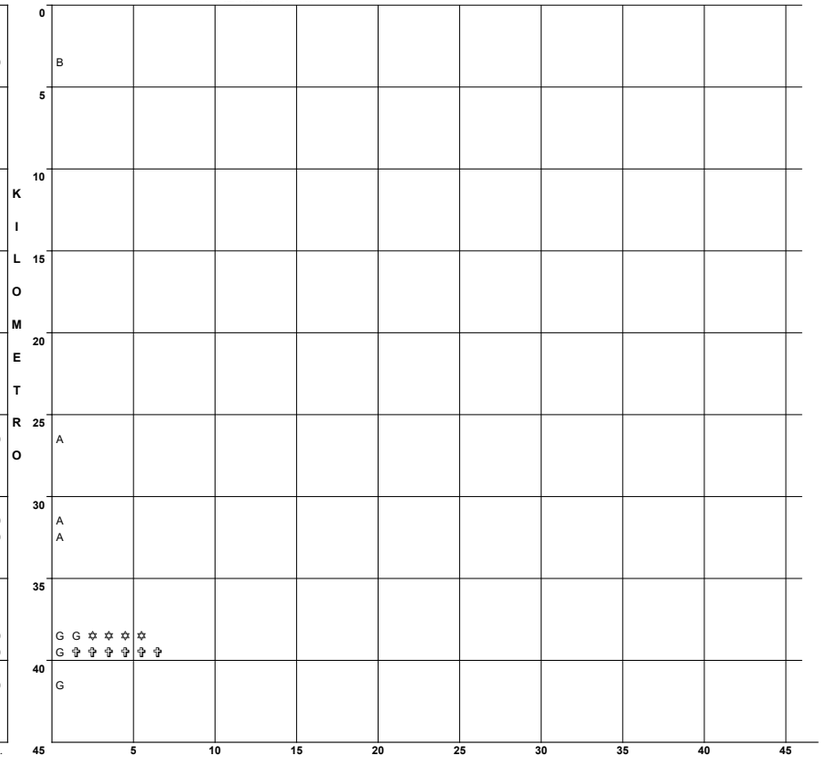

NUMERO Y CLASIFICACION DE ACCIDENTES

CLAVE	CLASIFICACION DEL ACCIDENTE	CLAVE	CLASIFICACION DEL ACCIDENTE
A	SALIDA DEL CAMINO	COLISION SOBRE EL CAMINO	
		G	OTRO VEHICULO MOTOR EN TRANSITO
SIN COLISION SOBRE EL CAMINO		**H**	OTRO VEHICULO MOTOR POR ALCANCE
B	VOLCADURA	**J**	VEHICULO MOTOR ESTACIONADO
C	CAIDA DE PASAJERO	**K**	FERROCARRIL
D	INCENDIO	**L**	BICICLETA/MOTOCICLETA
E	OTROS	**M**	ANIMAL
P	CAIDA DE CARGA	**N**	OBJETO FIJO
Q	DESPRENDIMIENTO DE REMOLQUE	**O**	OTROS OBJETOS
COLISION SOBRE EL CAMINO		**S**	SIN DATO
F	PEATON (ATROPELLAMIENTO)		
R	VELOCIDAD EXCESIVA	ACCIDENTES	EQUIVALENTES A DAÑOS MATERIALES
		✞	UN MUERTO = 6 ACCIDENTES
		✡	UN HERIDO = 2 ACCIDENTES

DEL KM: 45+000
AL KM: 90+000

SALDOS KILOMETRO	MUERTOS	HERIDOS	DAÑOS MATERIALES (S)	CAUSAS	CONDUCTOR	PEATONES	VEHICULOS	CAMINO	GANADO	A. NAT.	A. NAT.
45	0	0	2,000		1	0	0	0	0	0	
50	0	3	55,000		1	0	0	0	0	0	
55	0	1	40,000		1	0	0	0	0	0	

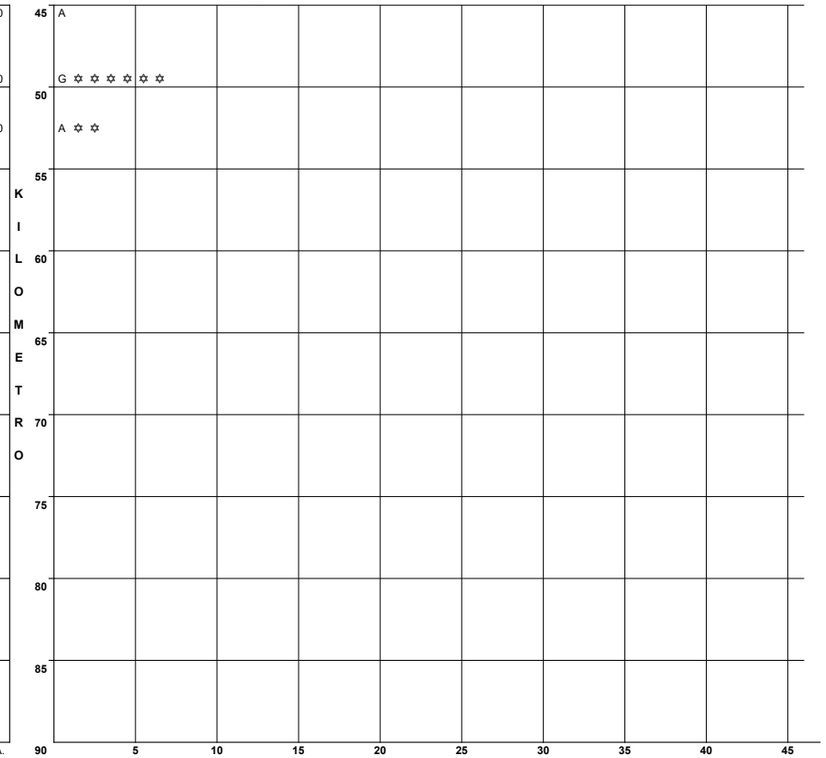

NUMERO Y CLASIFICACION DE ACCIDENTES

CLAVE	CLASIFICACION DEL ACCIDENTE	CLAVE	CLASIFICACION DEL ACCIDENTE
A	SALIDA DEL CAMINO	COLISION SOBRE EL CAMINO	
		G	OTRO VEHICULO MOTOR EN TRANSITO
SIN COLISION SOBRE EL CAMINO		**H**	OTRO VEHICULO MOTOR POR ALCANCE
B	VOLCADURA	**J**	VEHICULO MOTOR ESTACIONADO
C	CAIDA DE PASAJERO	**K**	FERROCARRIL
D	INCENDIO	**L**	BICICLETA/MOTOCICLETA
E	OTROS	**M**	ANIMAL
P	CAIDA DE CARGA	**N**	OBJETO FIJO
Q	DESPRENDIMIENTO DE REMOLQUE	**O**	OTROS OBJETOS
COLISION SOBRE EL CAMINO		**S**	SIN DATO
F	PEATON (ATROPELLAMIENTO)		
R	VELOCIDAD EXCESIVA	ACCIDENTES	EQUIVALENTES A DAÑOS MATERIALES
		✞	UN MUERTO = 6 ACCIDENTES
		✡	UN HERIDO = 2 ACCIDENTES

CAUSANTE PRINCIPAL DEL ACCIDENTE (en porcentaje)

2 0 1 1

O A X A C A

CARRETERA Y TRAMO	CONDUCTOR	PEATON O PASAJERO	VEHICULO	CAMINO	IRRUPCION DE GANADO	AGENTE NATURAL
Buenavista - Tuxtepec Lim. Edos. Ver./Oax. - Tuxtepec						
Cd. Alemán - Sayula Lim. Edos. Ver./Oax. - Lim. Edos. Oax./Ver.	71.43	0.00	14.29	0.00	14.29	0.00
Coatzacoalcos - Salina Cruz Lim. Edos. Ver./Oax. - Salina Cruz	93.67	1.27	4.43	0.63	0.00	0.00
Cuacnopalan - Oaxaca (Cuota) Lim. Edos. Pue./Oax. - T. C. (Huajuapan de León - Oaxaca)	86.67	0.00	10.00	2.22	1.11	0.00
Huajuapan de León - Oaxaca	94.81	2.60	1.30	1.30	0.00	0.00
Juchitán - Ixtepec	100.00	0.00	0.00	0.00	0.00	0.00
La Granja - Temascal Lim. Edos. Ver./Oax. - Temascal						
La Ventosa - Salina Cruz (Cuota)	66.67	0.00	33.33	0.00	0.00	0.00
La Ventosa - San Pedro Tapanatepec	95.83	0.00	0.00	0.00	4.17	0.00

CAUSANTE PRINCIPAL DEL ACCIDENTE (en porcentaje)

2 0 1 1

O A X A C A

CARRETERA Y TRAMO	CONDUCTOR	PEATON O PASAJERO	VEHICULO	CAMINO	IRRUPCION DE GANADO	AGENTE NATURAL
Las Cruces - Pinotepa Nacional Lim. Edos. Gro./Oax. - Pinotepa Nacional	100.00	0.00	0.00	0.00	0.00	0.00
Oaxaca - Puerto Ángel	95.51	3.37	1.12	0.00	0.00	0.00
Oaxaca - Tehuantepec	94.00	0.00	5.00	0.00	1.00	0.00
Puebla - Huajuapan de León Lim. Edos. Pue./Oax. - Huajuapan de León	100.00	0.00	0.00	0.00	0.00	0.00
Ramal a Asunción Ixtaltepec						
San Pablo Villa de Mitla - T. C. (Tuxtepec - Palomares) T. C. (Oaxaca - Tehuantepec) - Lim. Edos. Oax./Ver.	100.00	0.00	0.00	0.00	0.00	0.00
Santiago Pinotepa Nacional - Salina Cruz	95.19	0.96	2.88	0.00	0.96	0.00
T. C. (Oaxaca - Puerto Ángel) - Puerto Escondido	100.00	0.00	0.00	0.00	0.00	0.00
Tapanatepec - Talismán Tapanatepec - Lim. Edos. Oax./Chis.	77.78	11.11	11.11	0.00	0.00	0.00

CAUSANTE PRINCIPAL DEL ACCIDENTE (en porcentaje)

2 0 1 1

O A X A C A

CARRETERA Y TRAMO	CONDUCTOR	PEATON O PASAJERO	VEHICULO	CAMINO	IRRUPCION DE GANADO	AGENTE NATURAL
Tapanatepec - Tuxtla Gutiérrez Tapanatepec - Lim. Edos. Oax./Chis.	94.44	5.56	0.00	0.00	0.00	0.00
Tehuacán - Huajuapan de León Lim. Edos. Pue./Oax. - T. C. (Huajuapan de León - Oaxaca)	100.00	0.00	0.00	0.00	0.00	0.00
Tehuacán - Huitzo Lim. Edos. Pue./Oax. - T. C. Huajuapan de León - Oaxaca	100.00	0.00	0.00	0.00	0.00	0.00
Teotitlán de Flores Magón - Tuxtepec (km 0.000 - Km 2.000), (km 10.000 - km 185.000)	100.00	0.00	0.00	0.00	0.00	0.00
Tuxtepec - Ent. Palomares (km 0.000 - km 40.000), (km 87.000 - km 175.000)	83.33	16.67	0.00	0.00	0.00	0.00
Tuxtepec - T. C. (Oaxaca - Tehuantepec)	100.00	0.00	0.00	0.00	0.00	0.00
Yucudaa - Santiago Pinotepa Nacional	100.00	0.00	0.00	0.00	0.00	0.00

TOTAL DE CAUSANTES PRINCIPALES DEL ACCIDENTE (en porcentaje)

O A X A C A	93.64	1.43	3.76	0.52	0.65	0.00

DATOS DEL LUGAR DEL ACCIDENTE Y CONTROL DEL TRANSITO

2 0 1 1

O A X A C A

CARRETERA Y TRAMO	ALINEAMIENTO VERTICAL				ALINEAMIENTO HORIZONTAL											CONTROL DE TRANSITO EXISTENTE												
	PENDIENTE	CIMA	COLUMPIO	A NIVEL	TANGENTE	CURVA ABIERTA	CURVA CERRADA	ENTRONQUE	PUENTE O TUNEL	INTERSECCION	CALLEJON	ACCESO PRIVADO	CRUCE FFCC	ZONA PORTUARIA	TRAMO EN CONSTRUCCION	SEÑAL INFORMATIVA	SEÑAL PREVENTIVA	SEÑAL RESTRICTIVA	SEMAFORO	AGENTE O GUARDAVIA	BARRERA O ISLETA	RAYAS LATERALES	RAYA CENTRAL	VIBRADORES	ABANDERAMIENTO	BANDEREROS	OTRO CONTROL	SIN CONTROL
Buenavista - Tuxtepec Lim. Edos. Ver./Oax. - Tuxtepec																												
Cd. Alemán - Sayula Lim. Edos. Ver./Oax. - Lim. Edos. Oax./Ver.																												
Coatzacoalcos - Salina Cruz Lim. Edos. Ver./Oax. - Salina Cruz																												
Cuacnopalan - Oaxaca (Cuota) Lim. Edos. Pue./Oax. - T. C. (Huajuapan de León - Oaxaca)							0																		14			
Huajuapan de León - Oaxaca																2	2	2	1									
Juchitán - Ixtepec																												
La Granja - Temascal Lim. Edos. Ver./Oax. - Temascal																												
La Ventosa - Salina Cruz (Cuota)																												
La Ventosa - San Pedro Tapanatepec																												

DATOS DEL LUGAR DEL ACCIDENTE Y CONTROL DEL TRANSITO

2 0 1 1

O A X A C A

CARRETERA Y TRAMO	ALINEAMIENTO VERTICAL				ALINEAMIENTO HORIZONTAL											CONTROL DE TRANSITO EXISTENTE												
	PENDIENTE	CIMA	COLUMPIO	A NIVEL	TANGENTE	CURVA ABIERTA	CURVA CERRADA	ENTRONQUE	PUENTE O TUNEL	INTERSECCION	CALLEJON	ACCESO PRIVADO	CRUCE FFCC	ZONA PORTUARIA	TRAMO EN CONSTRUCCION	SEÑAL INFORMATIVA	SEÑAL PREVENTIVA	SEÑAL RESTRICTIVA	SEMAFORO	AGENTE O GUARDAVIA	BARRERA O ISLETA	RAYAS LATERALES	RAYA CENTRAL	VIBRADORES	ABANDERAMIENTO	BANDEREROS	OTRO CONTROL	SIN CONTROL
Las Cruces - Pinotepa Nacional Lim. Edos. Gro./Oax. - Pinotepa Nacional																												
Oaxaca - Puerto Ángel																												
Oaxaca - Tehuantepec							0									1	1	1							14			
Puebla - Huajuapan de León Lim. Edos. Pue./Oax. - Huajuapan de León																												
Ramal a Asunción Ixtaltepec																												
San Pablo Villa de Mitla - T. C. (Tuxtepec - Palomares) T. C. (Oaxaca - Tehuantepec) - Lim. Edos. Oax./Ver.																												
Santiago Pinotepa Nacional - Salina Cruz																2	2	2										
T. C. (Oaxaca - Puerto Ángel) - Puerto Escondido																												
Tapanatepec - Talismán Tapanatepec - Lim. Edos. Oax./Chis.																												

DATOS DEL LUGAR DEL ACCIDENTE Y CONTROL DEL TRANSITO

2 0 1 1

O A X A C A

CARRETERA Y TRAMO	ALINEAMIENTO VERTICAL				ALINEAMIENTO HORIZONTAL											CONTROL DE TRANSITO EXISTENTE												
	PENDIENTE	CIMA	COLUMPIO	A NIVEL	TANGENTE	CURVA ABIERTA	CURVA CERRADA	ENTRONQUE	PUENTE O TUNEL	INTERSECCION	CALLEJON	ACCESO PRIVADO	CRUCE FFCC	ZONA PORTUARIA	TRAMO EN CONSTRUCCION	SEÑAL INFORMATIVA	SEÑAL PREVENTIVA	SEÑAL RESTRICTIVA	SEMAFORO	AGENTE O GUARDAVIA	BARRERA O ISLETA	RAYAS LATERALES	RAYA CENTRAL	VIBRADORES	ABANDERAMIENTO	BANDEREROS	OTRO CONTROL	SIN CONTROL
Tapanatepec - Tuxtla Gutiérrez Tapanatepec - Lim. Edos. Oax./Chis.																												
Tehuacán - Huajuapan de León Lim. Edos. Pue./Oax. - T. C. (Huajuapan de León - Oaxaca)																												
Tehuacán - Huitzo Lim. Edos. Pue./Oax. - T. C. Huajuapan de León - Oaxaca																												
Teotitlán de Flores Magón - Tuxtepec (km 0.000 - Km 2.000), (km 10.000 - km 185.000)																												
Tuxtepec - Ent. Palomares (km 0.000 - km 40.000), (km 87.000 - km 175.000)																												
Tuxtepec - T. C. (Oaxaca - Tehuantepec)																												
Yucudaa - Santiago Pinotepa Nacional																												
TOTAL DATOS DEL LUGAR DEL ACCIDENTE Y CONTROL DEL TRANSITO																												
O A X A C A							0									5	5	5	1						28			

CIRCUNSTANCIAS QUE CONTRIBUYERON AL ACCIDENTE

2 0 1 1

O A X A C A

CARRETERA Y TRAMO	DEL CONDUCTOR O PEATON														DEL VEHICULO										DEL CAMINO							AGENTE NATURAL					
	IMPRUDENCIA O INTENCION	VELOCIDAD EXCESIVA	INVADIO CARRIL CONTRARIO	REBASO INDEBIDAMENTE	NO RESPETO SEÑAL DE ALTO	NO RESPETO SEMAFORO	NO CEDIO EL PASO	NO GUARDO DISTANCIA	VIRO INDEBIDAMENTE	MAL ESTACIONADO	ESTADO DE EBRIEDAD	BAJO EFECTO DE DROGAS	DORMITANDO	DESLUMBRAMIENTO	LLANTAS	FRENOS	DIRECCION	SUSPENSION	LUCES	EJES	TRANSMISION	MOTOR	SOBRECUPO O SOBRECARGA	EXCESO DE DIMENSIONES	IRRUPCION DE GANADO	DESPERFECTOS	FALTA DE SEÑALES	OBJETOS EN EL CAMINO	MOJADO	RESBALOSO	OTROS	LLUVIA	NIEVE O GRANIZO	NIEBLA O HUMO	TOLVANERA	VIENTOS FUERTES	OTROS
Buenavista - Tuxtepec Lim. Edos. Ver./Oax. - Tuxtepec																																					
Cd. Alemán - Sayula Lim. Edos. Ver./Oax. - Lim. Edos. Oax./Ver.	1	2	1	1																		1			1												
Coatzacoalcos - Salina Cruz Lim. Edos. Ver./Oax. - Salina Cruz	7	100	12				14	6	4				5		3	1	1				1	1				1											
Cuacnopalan - Oaxaca (Cuota) Lim. Edos. Pue./Oax. - T. C. (Huajuapan de León - Oaxaca)	3	64	2	1			3	1	1				3		5						2		2		1			1	1								
Huajuapan de León - Oaxaca	2	46	6		1	1	7	1	2		7											1				1											
Juchitán - Ixtepec	1	6	1				1	1																													
La Granja - Temascal Lim. Edos. Ver./Oax. - Temascal																																					
La Ventosa - Salina Cruz (Cuota)		1					1								1																						
La Ventosa - San Pedro Tapanatepec	1	13	4				1	3	1																1												
Las Cruces - Pinotepa Nacional Lim. Edos. Gro./Oax. - Pinotepa Nacional		3	2																																		
Oaxaca - Puerto Ángel		49	13	1			5	10			7				1																						
Oaxaca - Tehuantepec	1	57	16		1		8	2	4		5				1						1	3			1												
Puebla - Huajuapan de León Lim. Edos. Pue./Oax. - Huajuapan de León		2																																			

CIRCUNSTANCIAS QUE CONTRIBUYERON AL ACCIDENTE

2 0 1 1

O A X A C A

CARRETERA Y TRAMO	DEL CONDUCTOR O PEATON														DEL VEHICULO										DEL CAMINO							AGENTE NATURAL					
	IMPRUDENCIA O INTENCION	VELOCIDAD EXCESIVA	INVADIO CARRIL CONTRARIO	REBASO INDEBIDAMENTE	NO RESPETO SEÑAL DE ALTO	NO RESPETO SEMAFORO	NO CEDIO EL PASO	NO GUARDO DISTANCIA	VIRO INDEBIDAMENTE	MAL ESTACIONADO	ESTADO DE EBRIEDAD	BAJO EFECTO DE DROGAS	DORMITANDO	DESLUMBRAMIENTO	LLANTAS	FRENOS	DIRECCION	SUSPENSION	LUCES	EJES	TRANSMISION	MOTOR	SOBRECUPO O SOBRECARGA	EXCESO DE DIMENSIONES	IRRUPCION DE GANADO	DESPERFECTOS	FALTA DE SEÑALES	OBJETOS EN EL CAMINO	MOJADO	RESBALOSO	OTROS	LLUVIA	NIEVE O GRANIZO	NIEBLA O HUMO	TOLVANERA	VIENTOS FUERTES	OTROS
Ramal a Asunción Ixtaltepec																																					
San Pablo Villa de Mitla - T. C. (Tuxtepec - Palomares) T. C. (Oaxaca - Tehuantepec) - Lim. Edos. Oax./Ver.		1																																			
Santiago Pinotepa Nacional - Salina Cruz	3	64	17	1	2		4	7	1						1						1	1			1												
T. C. (Oaxaca - Puerto Ángel) - Puerto Escondido		9	5				1		1	1																											
Tapanatepec - Talismán Tapanatepec - Lim. Edos. Oax./Chis.	1	6																				1															
Tapanatepec - Tuxtla Gutiérrez Tapanatepec - Lim. Edos. Oax./Chis.	10	3	1				1		2																												
Tehuacán - Huajuapan de León Lim. Edos. Pue./Oax. - T. C. (Huajuapan de León - Oaxaca)		9	1																																		
Tehuacán - Huitzo Lim. Edos. Pue./Oax. - T. C. Huajuapan de León - Oaxaca			2																																		
Teotitlán de Flores Magón - Tuxtepec (km 0.000 - Km 2.000), (km 10.000 - km 185.000)	1		6																																		
Tuxtepec - Ent. Palomares (km 0.000 - km 40.000), (km 87.000 - km 175.000)		2	3																																		
Tuxtepec - T. C. (Oaxaca - Tehuantepec)		12	9																																		
Yucudaa - Santiago Pinotepa Nacional		11																																			
TOTAL DE CIRCUNSTANCIAS QUE CONTRIBUYERON AL ACCIDENTE																																					
O A X A C A	31	460	101	4	4	1	46	31	16	1	19		8		12	1	1				5	8	2		5	2		1	1								

ACCIDENTES POR TIPO DE VEHICULO

2 0 1 1

O A X A C A

CARRETERA Y TRAMO	ACCIDENTES	ACCIDENTES POR TIPO DE VEHICULO																							
		A	A-A	A-B	A-C	A-B-C	B	B-B	B-C	C	C-C	A-M	A-O	A-B-O	A-C-O	A-M-O	B-M	B-O	C-M	C-O	M	M-M	M-O	O	O-O
Buenavista - Tuxtepec Lim. Edos. Ver./Oax. - Tuxtepec	0																								
Cd. Alemán - Sayula Lim. Edos. Ver./Oax. - Lim. Edos. Oax./Ver.	7	1					1				5														
Coatzacoalcos - Salina Cruz Lim. Edos. Ver./Oax. - Salina Cruz	158	27	20	4	34		1		1	33	13	5	6						4	4	4			2	
Cuacnopalan - Oaxaca (Cuota) Lim. Edos. Pue./Oax. - T. C. (Huajuapan de León - Oaxaca)	90	32	5	3	10		1		1	25	3	1	4		1					3	1				
Huajuapan de León - Oaxaca	77	16	19	1	17				1	5	3	4	5						1	1	2		2		
Juchitán - Ixtepec	10	3	2		1					4															
La Granja - Temascal Lim. Edos. Ver./Oax. - Temascal	0																								
La Ventosa - Salina Cruz (Cuota)	3	1								2															
La Ventosa - San Pedro Tapanatepec	24	5	2		3					8	3										2			1	
Las Cruces - Pinotepa Nacional Lim. Edos. Gro./Oax. - Pinotepa Nacional	5	2	1		1						1														

ACCIDENTES POR TIPO DE VEHICULO

2 0 1 1

O A X A C A

CARRETERA Y TRAMO	ACCIDENTES	ACCIDENTES POR TIPO DE VEHICULO																							
		A	A-A	A-B	A-C	A-B-C	B	B-B	B-C	C	C-C	A-M	A-O	A-B-O	A-C-O	A-M-O	B-M	B-O	C-M	C-O	M	M-M	M-O	O	O-O
Oaxaca - Puerto Ángel	89	12	20	2	28					9	7	3	3		1				1	1	1		1		
Oaxaca - Tehuantepec	100	13	18	2	21	1	2			24	10	2	2						3	1			1		
Puebla - Huajuapan de León Lim. Edos. Pue./Oax. - Huajuapan de León	2								1		1														
Ramal a Asunción Ixtaltepec	0																								
San Pablo Villa de Mitla - T. C. (Tuxtepec - Palomares) T. C. (Oaxaca - Tehuantepec) - Lim. Edos. Oax./Ver.	1		1																						
Santiago Pinotepa Nacional - Salina Cruz	104	15	9	1	23		1		1	23	13	6	2				2	1	3	1	2			1	
T. C. (Oaxaca - Puerto Ángel) - Puerto Escondido	17	3	2	1	3				2	3	2	1													
Tapanatepec - Talismán Tapanatepec - Lim. Edos. Oax./Chis.	9	2								4	2	1													
Tapanatepec - Tuxtla Gutiérrez Tapanatepec - Lim. Edos. Oax./Chis.	18	1	5	2	5						1		1		1				2						
Tehuacán - Huajuapan de León Lim. Edos. Pue./Oax. - T. C. (Huajuapan de León - Oaxaca)	10	1			2				1	5	1														

ACCIDENTES POR TIPO DE VEHICULO

2 0 1 1

O A X A C A

CARRETERA Y TRAMO	ACCIDENTES	ACCIDENTES POR TIPO DE VEHICULO																							
		A	A-A	A-B	A-C	A-B-C	B	B-B	B-C	C	C-C	A-M	A-O	A-B-O	A-C-O	A-M-O	B-M	B-O	C-M	C-O	M	M-M	M-O	O	O-O
Tehuacán - Huitzo Lim. Edos. Pue./Oax. - T. C. Huajuapan de León - Oaxaca	2				1						1														
Teotitlán de Flores Magón - Tuxtepec (km 0.000 - Km 2.000), (km 10.000 - km 185.000)	7		1	2	2							2													
Tuxtepec - Ent. Palomares (km 0.000 - km 40.000), (km 87.000 - km 175.000)	6	2			1					1									1				1		
Tuxtepec - T. C. (Oaxaca - Tehuantepec)	21	6		1	7					3	2								1						1
Yucudaa - Santiago Pinotepa Nacional	11	2	2		1					3		1	2												
TOTAL DE ACCIDENTES POR TIPO DE VEHICULO																									
TOTALES	771	144	107	19	160	1	6		8	152	68	26	25		3		2	1	16	11	12		5	4	1
PORCENTAJES	100.00	18.68	13.88	2.46	20.75	0.13	0.78	0.00	1.04	19.71	8.82	3.37	3.24	0.00	0.39	0.00	0.26	0.13	2.08	1.43	1.56	0.00	0.65	0.52	0.13

TIPO DE VEHICULO

A.- AUTOMOVIL

B.- AUTOBUSES

C.- CAMION SENCILLO Y COMBINADO, FURGONETA Y PICK-UP

M.- MOTOCICLETAS Y BICICLETAS

O.- OTROS (MAQ. AGRICOLA, DE CONST, TREN, VEH. FUGADOS DEL SITIO)

TIPO DE VEHICULOS INVOLUCRADOS

2 0 1 1

O A X A C A

CARRETERA	TOTAL DE TIPO DE VEHICULOS INVOLUCRADOS																																															TOTAL DE VEH.
	A	A-A		A-B		A-C		A-B-C			B	B-B		B-C		C	C-C		A-M		A-O		A-B-O			A-C-O			A-M-O			B-M		B-O		C-M		C-O		M	M-M		M-O		O	O-O		
Buenavista - Tuxtepec Lim. Edos. Ver./Oax. - Tuxtepec																																																0
Cd. Alemán - Sayula Lim. Edos. Ver./Oax. - Lim. Edos. Oax./Ver.	1										1						5	6																														13
Coatzacoalcos - Salina Cruz Lim. Edos. Ver./Oax. - Salina Cruz	27	20	22	4	4	38	37				1			1	1	33	13	13	5	5	6	6														4	4	6	4	4					7			265
Cuacnopalan - Oaxaca (Cuota) Lim. Edos. Pue./Oax. - T. C. (Huajuapan de León - Oaxaca)	32	5	6	5	3	10	10				1			1	1	25	3	3	1	1	4	4				1	5	2										3	3	1								130
Huajuapan de León - Oaxaca	16	19	23	1	1	19									1	5	3	3	7	4	6	6														1	1	1	2	2			2	2				144
Juchitán - Ixtepec	3	2	3			1										4																																14
La Granja - Temascal Lim. Edos. Ver./Oax. - Temascal																																																0
La Ventosa - Salina Cruz (Cuota)	1															2																																3
La Ventosa - San Pedro Tapanatepec	5	2	2			3	3									8	3	3																						2					3			34
Las Cruces - Pinotepa Nacional Lim. Edos. Gro./Oax. - Pinotepa Nacional	2	1	1			1	1										1	1																														8

TIPO DE VEHICULOS INVOLUCRADOS

2 0 1 1

O A X A C A

CARRETERA	TOTAL DE TIPO DE VEHICULOS INVOLUCRADOS																																														TOTAL DE VEH.
	A	A-A		A-B		A-C		A-B-C			B	B-B		B-C		C	C-C		A-M		A-O		A-B-O			A-C-O			A-M-O			B-M		B-O		C-M		C-O		M	M-M		M-O		O	O-O		
Oaxaca - Puerto Ángel	12	20	28	2	2	28	31									9	7	8	3	3	3	3				1	1	1								1	1	1	1	1			1	1				169
Oaxaca - Tehuantepec	13	18	18	2	2	22	21	1	1	1	2					24	10	11	2	2	2	2														3	3	1	1				1	1				164
Puebla - Huajuapan de León Lim. Edos. Pue./Oax. - Huajuapan de León														1	1		1	1																														4
Ramal a Asunción Ixtaltepec																																																0
San Pablo Villa de Mitla - T. C. (Tuxtepec - Palomares) T. C. (Oaxaca - Tehuantepec) - Lim. Edos. Oax./Ver.		1	1																																													2
Santiago Pinotepa Nacional - Salina Cruz	15	9	9	1	1	23	24				1			1	2	23	13	13	6	6	2	2										2	2	1	1	3	3	1	1	2					3			170
T. C. (Oaxaca - Puerto Ángel) - Puerto Escondido	3	2	2	1	1	4	3							2	3	3	2	2	1	1																												30
Tapanatepec - Talismán Tapanatepec - Lim. Edos. Oax./Chis.	2															4	2	2	1	1																												12
Tapanatepec - Tuxtla Gutiérrez Tapanatepec - Lim. Edos. Oax./Chis.	1	5	6	2	2	5	5										1	1			1	1				1	1	1								2	2											37
Tehuacán - Huajuapan de León Lim. Edos. Pue./Oax. - T. C. (Huajuapan de León - Oaxaca)	1					2	2							1	1	5	1	1																														14

TIPO DE VEHICULOS INVOLUCRADOS

2 0 1 1

O A X A C A

CARRETERA	TOTAL DE TIPO DE VEHICULOS INVOLUCRADOS																																															TOTAL DE VEH.
	A	A-A		A-B		A-C		A-B-C			B	B-B		B-C		C	C-C		A-M		A-O		A-B-O			A-C-O			A-M-O			B-M		B-O		C-M		C-O		M	M-M		M-O		O	O-O		
Tehuacán - Huitzo Lim. Edos. Pue./Oax. - T. C. Huajuapan de León - Oaxaca						1	1										1	1																														4
Teotitlán de Flores Magón - Tuxtepec (km 0.000 - Km 2.000), (km 10.000 - km 185.000)		1	1	2	2	2	2												2	2																												14
Tuxtepec - Ent. Palomares (km 0.000 - km 40.000), (km 87.000 - km 175.000)	2					1	1									1																			1	1						1	1				9
Tuxtepec - T. C. (Oaxaca - Tehuantepec)	6			1	1	7	7									3	2	2																	1	1									1	1	33
Yucudaa - Santiago Pinotepa Nacional	2	2	2			1	2									3			1	1	2	2																										18
TOTAL DE TIPO DE VEHICULOS INVOLUCRADOS																																																
TOTALES	144	107	124	21	19	168	169	1	1	1	6			8	10	152	68	71	29	26	26	26				3	7	4				2	2	1	1	16	16	13	12	12			5	5	13	1	1	1291
	144	231		40		337		3			6			18		152	139		55		52					14						4		2		32		25		12			10		13	2		1291

TIPO DE VEHICULO

A.- AUTOMOVIL

B.- AUTOBUSES

C.- CAMION SENCILLO Y COMBINADO, FURGONETA Y PICK-UP

M.- MOTOCICLETAS Y BICICLETAS

O.- OTROS (MAQ. AGRICOLA, DE CONST, TREN, VEH. FUGADOS DEL SITIO)

TIPO DE VEHICULO	TOTAL DE VEHICULOS	PORCENTAJE %
A	623	48.26%
B	37	2.87%
C	507	39.27%
M	61	4.73%
O	63	4.88%
Total	1291	100.00%

RESUMEN DE ACCIDENTES DE TRANSITO 2 0 1 1

RED DE CARRETERA FEDERAL LIBRE Y DE CUOTA

O A X A C A

CLASIFICACION	LONGITUD (km)	ACCIDENTES	HERIDOS	MUERTOS	DAÑOS MATERIALES (MILLONES $)	VEH/km (MILLONES)	INDICE DE ACCIDENTES (A)
CUOTA	234.590	93	145	23	5.0775	338.490	0.275
LIBRE	2,808.870	678	751	114	35.7052	4,236.839	0.160
RESUMEN DEL ESTADO	3,043.460	771	896	137	40.7827	4,575.329	0.169

NOTA:

(A) INDICE DE ACCIDENTES POR MILLON DE VEHICULOS - KILOMETRO