E S T A D I S T I C A

A C C I D E N T E S D E T R A N S I T O

2 0 1 1

S A N L U I S P O T O S I

INFORMACION GENERAL

SAN LUIS POTOSÍ (2011)

- ***SUPERFICIE*** — ***61,137*** ***km².***
- ***POBLACIÓN (2011)*** — ***2,647,570*** ***HABITANTES***
  - ***1,292,346*** ***HOMBRES***
  - ***1,355,224*** ***MUJERES***
- ***DENSIDAD DE POBLACIÓN (2011)*** — ***43.305*** ***HAB./km².***
- ***VEHÍCULOS REGISTRADOS (2011)*** — ***837,275*** ***VEHICULOS***
- ***HABITANTES POR VEHÍCULO (2011)*** — ***3.162*** ***HAB./VEH.***
- ***INDICE DE MOTORIZACIÓN (2011)*** — ***0.316*** ***VEH./HAB.***

LONGITUD Y TIPO DE SUPERFICIE DE LA RED CARRETERA (Km.)

SAN LUIS POTOSÍ 2011							
		PAVIMENTADA					
SAN LUIS POTOSI 2011	CONCEPTO	DOS CARRILES	CUATRO CARRILES O MAS	REVESTIDA	BRECHAS	TERRACERIA	TOTAL
	Federal libre	1,246.00	356.00	-	-	-	1,602.00
	Federal cuota	179.00	48.00	-	-	-	227.00
	Rural	-	-	6,166.00	-	104.00	6,270.00
	Alimentadora	3,418.00	-	-	-	-	3,418.00
	Brechas Mej	-	-	-	-	-	-
							11,517.00

UTILIZACION DE LAS CARRETERAS

SAN LUIS POTOSI 2011										
RANGOS DE VOLUMEN	FEDERAL LIBRE AFORADA		FEDERAL CUOTA AFORADA		ESTATAL LIBRE AFORADA		ESTATAL CUOTA AFORADA		CARRETERAS INTEGRADAS POR TRAMOS FEDERALES Y ESTATALES AFORADOS	
EN TDPA	LONGITUD	PORCENTAJE	LONGITUD	PORCENTAJE	LONGITUD	PORCENTAJE	LONGITUD	PORCENTAJE	LONGITUD	PORCENTAJE
1 - 2,000	529.34	17.29	-	-	315.50	54.08	-	-	54.00	49.23
2,001 - 5,000	1,456.60	47.57	47.96	100.00	223.11	38.24	180.00	100.00	55.70	50.77
5,001 - 10,00	890.80	29.09	-	-	3.00	0.51	-	-	-	-
10,001 - MAS	185.34	6.05	-	-	41.80	7.17	-	-	-	-
TOTAL	3,062.08	100	47.96	100.00	583.41	100	180.00	100	109.70	100.00

TDPA.- TRANSITO DIARIO PROMEDIO ANUAL

INDICE DE ACCIDENTES POR MILLON DE VEHICULOS-KILOMETRO (2011)

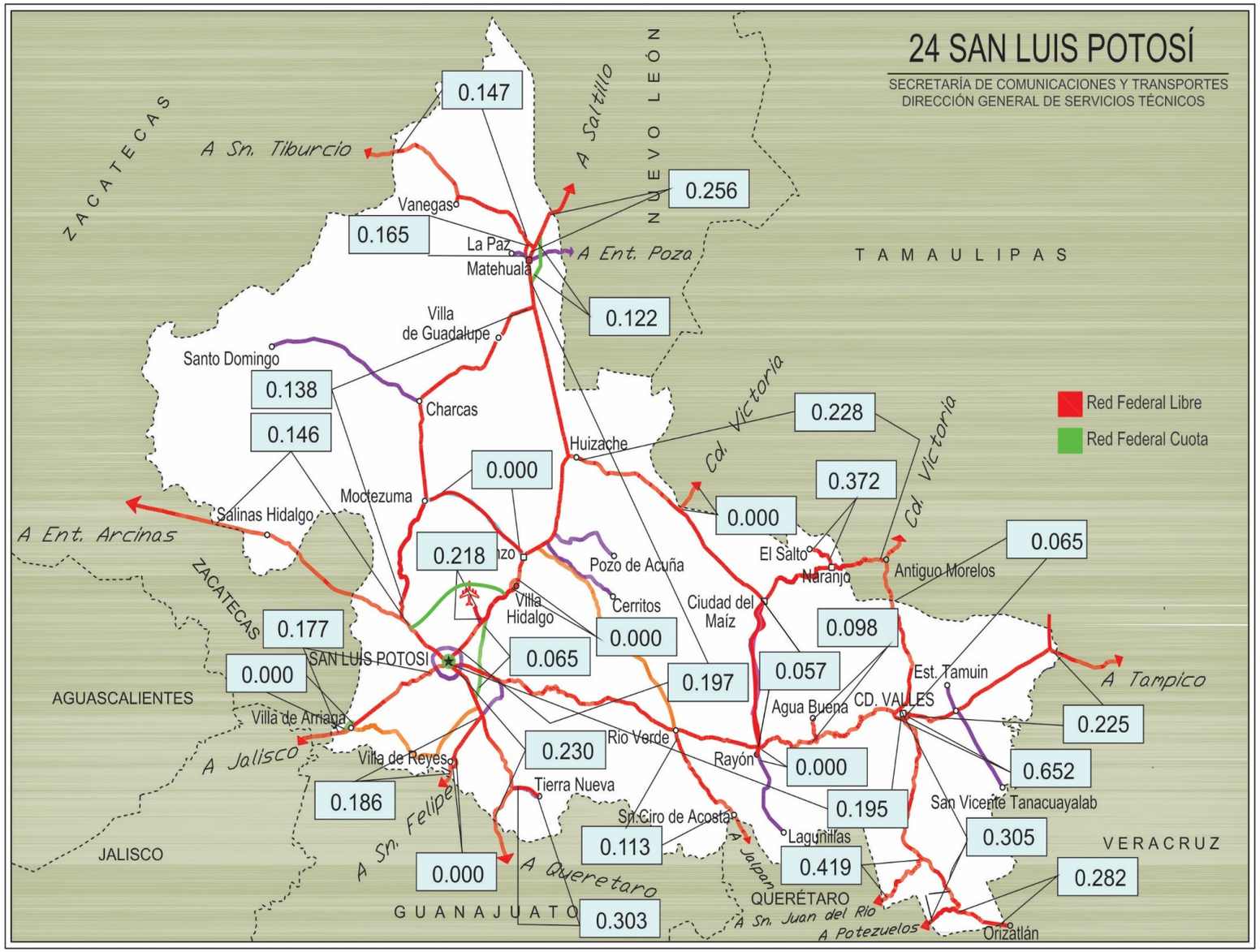

INDICE DE ACCIDENTES EN EL ESTADO 2011

$$\overline{I}^{A}_{V-km} = 0.200$$

ESTADO DE SAN LUIS POTOSI

ACCIDENTES DE TRANSITO

2 0 1 1

S A N L U I S P O T O S I

CARRETERA Y TRAMO	LONGITUD DEL CAMINO	VEH-km MILLONES	ACCIDENTES				SALDOS			INDICES POR 10^6 DE VEH-KM		INDICES POR 10^5 DE VEH-KM		
			TOTAL	CON MUERTOS	SOLO CON HERIDOS	EQUIVALENTES (1)	MUERTOS	HERIDOS	DAÑOS MATERIALES (MILLONES $)	ACCIDENTES	PELIGROSIDAD	ACCIDENTES MORTALES	MUERTOS	HERIDOS
Carbonera - T. C. (Ent. Morelos - Saltillo) Carbonera - Lim. Edos. S.L.P./Zac.	79.200	74.915	11	3	6	71	5	15	0.3270	0.147	0.948	0.004	0.007	0.020
Cd. Valles - Cd. Victoria Cd. Valles - Lim. Edos. S.L.P./Tamps.	50.400	123.272	8	0	6	34	0	13	0.6850	0.065	0.276	0.000	0.000	0.011
Cd. Valles - San Luis Potosí	261.940	693.135	135	15	59	523	20	134	7.5728	0.195	0.755	0.002	0.003	0.019
Cd. Valles - Tampico Cd. Valles - Lim. Edos. S.L.P./Ver.	83.570	173.615	39	11	19	177	12	33	3.8157	0.225	1.019	0.006	0.007	0.019
El Clarín - Agua Buena	11.230	10.212	1	0	0	1	0	0	0.0150	0.098	0.098	0.000	0.000	0.000
Ent. Ahualulco - Ent. La Bonita	169.900	122.837	17	1	7	47	1	12	0.4870	0.138	0.383	0.001	0.001	0.010
Ent. de Zaragoza - San Felipe T. C. (Querétaro - San Luis Potosí) - Lim. Edos. S.L.P./Gto.	32.000	86.093	16	3	10	68	3	17	0.6950	0.186	0.790	0.004	0.004	0.020
Ent. El Huizache - Ant. Morelos Lim. Edos. Tamps./S.L.P. - T. C. (San Luis Potosí - Matehuala (Ent. El Huizache))	173.830	175.711	40	3	9	104	3	23	3.3380	0.228	0.592	0.002	0.002	0.013
Ent. Tula - Cd. Victoria T. C. (Antiguo Morelos - El Huizache) - Lim. Edos. S.L.P./Tamps.	2.400	2.373	0	0	0					0.000		0.000		
Jalpan de Serra - Rioverde Lim. Edos. Qro./S.L.P. - Rioverde	53.160	70.568	8	0	6	26	0	9	0.2460	0.113	0.368	0.000	0.000	0.013
Libramiento de Cd. Valles	11.540	22.990	15	0	11	49	0	17	0.5970	0.652	2.131	0.000	0.000	0.074
Libramiento de Matehuala (Cuota)	14.200	40.967	5	0	1	7	0	1	0.2250	0.122	0.171	0.000	0.000	0.002

ACCIDENTES DE TRANSITO

2 0 1 1

S A N L U I S P O T O S I

CARRETERA Y TRAMO	LONGITUD DEL CAMINO	VEH-km MILLONES	ACCIDENTES				SALDOS			INDICES POR 10^6 DE VEH-KM		INDICES POR 10^5 DE VEH-KM		
			TOTAL	CON MUERTOS	SOLO CON HERIDOS	EQUIVALENTES (1)	MUERTOS	HERIDOS	DAÑOS MATERIALES (MILLONES $)	ACCIDENTES	PELIGROSIDAD	ACCIDENTES MORTALES	MUERTOS	HERIDOS
Libramiento de Villa de Reyes	3.100	7.355	0	0	0					0.000		0.000		
Libramiento Oriente de San Luis Potosí (Cuota)	33.760	123.200	8	1	2	18	1	2	0.7740	0.065	0.146	0.001	0.001	0.002
Libramiento Villa de Arriaga	5.000	4.723	0	0	0					0.000		0.000		
Matehuala - Ent. Puerto México Matehuala - Lim. Edos. S.L.P./N.L.	24.640	82.022	21	4	8	101	7	19	1.6885	0.256	1.231	0.005	0.009	0.023
Portezuelo - Cd. Valles Lim. Edos. Hgo./S.L.P. - Cd. Valles	131.370	282.072	86	9	42	324	10	89	2.7750	0.305	1.149	0.003	0.004	0.032
Querétaro - San Luis Potosí Lim. Edos. Gto./S.L.P. - San Luis Potosí	76.920	790.605	182	11	68	586	18	148	11.4868	0.230	0.741	0.001	0.002	0.019
Ramal a Aeropuerto de S. L. P.	6.000	9.163	2	0	2	6	0	2	0.0633	0.218	0.655	0.000	0.000	0.022
Ramal a Ojo de Agua	6.230	6.044	1	0	0	1	0	0	0.0500	0.165	0.165	0.000	0.000	0.000
Ramal a Rayón	1.500	2.132	0	0	0					0.000		0.000		
Rayón - Cd. del Maíz	15.800	17.676	1	0	1	3	0	1	0.0300	0.057	0.170	0.000	0.000	0.006
San Juan del Río - Xilitla Lim. Edos. Qro./S.L.P. - T. C. (Portezuelo - Cd. Valles)	38.650	35.796	15	3	4	53	4	7	0.3345	0.419	1.481	0.008	0.011	0.020
San Lorenzo - Moctezuma	5.380	2.525	0	0	0					0.000		0.000		

ACCIDENTES DE TRANSITO

2 0 1 1

S A N L U I S P O T O S I

CARRETERA Y TRAMO	LONGITUD DEL CAMINO	VEH-km MILLONES	ACCIDENTES				SALDOS			INDICES POR 10^6 DE VEH-KM		INDICES POR 10^5 DE VEH-KM		
			TOTAL	CON MUERTOS	SOLO CON HERIDOS	EQUIVALENTES (1)	MUERTOS	HERIDOS	DAÑOS MATERIALES (MILLONES $)	ACCIDENTES	PELIGROSIDAD	ACCIDENTES MORTALES	MUERTOS	HERIDOS
San Luis Potosí - Ent. Arcinas (km 0.000 - km 55.130), (km 89.300 - km 122.470)	88.300	293.728	43	2	12	111	2	28	3.0350	0.146	0.378	0.001	0.001	0.010
San Luis Potosí - Lagos de Moreno San Luis Potosí - Lim. Edos. S.L.P./Zac.	70.230	209.344	37	0	12	77	0	20	2.2000	0.177	0.368	0.000	0.000	0.010
San Luis Potosi - Matehuala	187.390	1,144.376	225	28	101	787	34	179	17.8703	0.197	0.688	0.002	0.003	0.016
T. C. (Ent. El Huizache- Ant. Morelos)-El Salto	12.000	10.740	4	1	2	24	1	7	0.1600	0.372	2.235	0.009	0.009	0.065
T. C. (Qro - S.L.P.) - Tierra Nueva	13.100	9.893	3	1	1	11	1	1	0.0430	0.303	1.112	0.010	0.010	0.010
T. C. (S.L.P. - Matehuala) - Villa Hidalgo	10.200	6.508	0	0	0					0.000		0.000		
Tamazunchale - San Felipe Orizatlán T. C. (Portezuelo - Cd. Valles) - Lim. Edos. S.L.P./Hgo.	18.500	56.809	16	0	12	60	0	22	0.1816	0.282	1.056	0.000	0.000	0.039

TOTAL DE ACCIDENTES DE TRANSITO

S A N L U I S P O T O S I	1,691.440	4,691.396	939	96	401	3,269	122	799	58.6955	0.200	0.697	0.002	0.003	0.017

NOTA: (1) ACCIDENTES EQUIVALENTES
UN MUERTO = 6 ACCIDENTES
UN HERIDO = 2 ACCIDENTES

ACCIDENTES Y SALDOS POR MES

2 0 1 1

S A N L U I S P O T O S I

CARRETERA Y TRAMO	SALDOS	ENERO	FEBRERO	MARZO	ABRIL	MAYO	JUNIO	JULIO	AGOSTO	SEPTIEMBRE	OCTUBRE	NOVIEMBRE	DICIEMBRE
Carbonera - T. C. (Ent. Morelos - Saltillo) Carbonera - Lim. Edos. S.L.P./Zac.	ACCIDENTES	2	1	2	2		1	1	1	1			
	MUERTOS	0	0	1	2		0	0	2	0			
	HERIDOS	3	0	0	4		7	0	0	1			
	DAÑOS MATERIALES (MILLONES $)	0.0450	0.0800	0.0620	0.0300		0.0400	0.0300	0.0300	0.0100			
Cd. Valles - Cd. Victoria Cd. Valles - Lim. Edos. S.L.P./Tamps.	ACCIDENTES	1	1		1	2			1		1		1
	MUERTOS	0	0		0	0			0		0		0
	HERIDOS	1	1		1	0			1		5		4
	DAÑOS MATERIALES (MILLONES $)	0.0250	0.0400		0.1000	0.1700			0.0200		0.3000		0.0300
Cd. Valles - San Luis Potosí	ACCIDENTES	16	11	15	10	5	14	5	14	9	8	9	19
	MUERTOS	5	1	1	0	0	1	2	4	2	1	0	3
	HERIDOS	19	9	24	13	7	12	6	14	8	3	6	13
	DAÑOS MATERIALES (MILLONES $)	0.8415	0.5434	0.7231	0.4050	0.7770	0.6665	0.2730	1.1530	0.2768	0.3030	0.7320	0.8785
Cd. Valles - Tampico Cd. Valles - Lim. Edos. S.L.P./Ver.	ACCIDENTES	5	1	6		3	1	5	3	4	5	3	3
	MUERTOS	4	0	1		1	0	1	0	1	1	2	1
	HERIDOS	4	1	4		3	0	3	1	3	4	2	8
	DAÑOS MATERIALES (MILLONES $)	0.7450	0.0210	1.8655		0.2810	0.0800	0.1120	0.0630	0.2650	0.1840	0.0802	0.1190
El Clarín - Agua Buena	ACCIDENTES	1											
	MUERTOS	0											
	HERIDOS	0											
	DAÑOS MATERIALES (MILLONES $)	0.0150											
Ent. Ahualulco - Ent. La Bonita	ACCIDENTES	3			1	2	4	1	2	1	1	1	1
	MUERTOS	1			0	0	0	0	0	0	0	0	0
	HERIDOS	3			0	1	0	0	1	1	1	2	3
	DAÑOS MATERIALES (MILLONES $)	0.1120			0.0600	0.0650	0.0660	0.0200	0.0200	0.0420	0.0300	0.0140	0.0580
Ent. de Zaragoza - San Felipe T. C. (Querétaro - San Luis Potosí) - Lim. Edos. S.L.P./Gto.	ACCIDENTES		1	1	3	2	2	2		1	1	2	1
	MUERTOS		0	0	0	0	1	0		0	0	2	0
	HERIDOS		2	3	4	1	0	0		1	2	1	3
	DAÑOS MATERIALES (MILLONES $)		0.0100	0.0700	0.0530	0.0700	0.0250	0.0700		0.0420	0.0500	0.2600	0.0450
Ent. El Huizache - Ant. Morelos Lim. Edos. Tamps./S.L.P. - T. C. (San Luis Potosí - Matehuala (Ent. El Huizache))	ACCIDENTES	4	6	4	2	9	3	1	2	1	3	2	3
	MUERTOS	0	0	0	0	1	0	0	0	0	1	1	0
	HERIDOS	4	1	0	0	13	4	0	1	0	0	0	0
	DAÑOS MATERIALES (MILLONES $)	0.3930	0.1450	0.3200	0.1350	0.9150	0.3400	0.0500	0.0750	0.2000	0.1650	0.2300	0.3700

ACCIDENTES Y SALDOS POR MES

2 0 1 1

S A N L U I S P O T O S I

CARRETERA Y TRAMO	SALDOS	ENERO	FEBRERO	MARZO	ABRIL	MAYO	JUNIO	JULIO	AGOSTO	SEPTIEMBRE	OCTUBRE	NOVIEMBRE	DICIEMBRE
Ent. Tula - Cd. Victoria T. C. (Antiguo Morelos - El Huizache) - Lim. Edos. S.L.P./Tamps.	ACCIDENTES												
	MUERTOS												
	HERIDOS												
	DAÑOS MATERIALES (MILLONES $)												
Jalpan de Serra - Rioverde Lim. Edos. Qro./S.L.P. - Rioverde	ACCIDENTES	1			1		2		2		2		
	MUERTOS	0			0		0		0		0		
	HERIDOS	1			0		4		3		1		
	DAÑOS MATERIALES (MILLONES $)	0.0250			0.0080		0.0800		0.0430		0.0900		
Libramiento de Cd. Valles	ACCIDENTES	1	1		3	1			1	2	2	1	3
	MUERTOS	0	0		0	0			0	0	0	0	0
	HERIDOS	2	1		3	1			0	0	5	1	4
	DAÑOS MATERIALES (MILLONES $)	0.0500	0.0200		0.0650	0.1000			0.1000	0.0570	0.0200	0.0650	0.1200
Libramiento de Matehuala (Cuota)	ACCIDENTES				1	1			1	1		1	
	MUERTOS				0	0			0	0		0	
	HERIDOS				0	0			0	0		1	
	DAÑOS MATERIALES (MILLONES $)				0.1000	0.0300			0.0050	0.0500		0.0400	
Libramiento de Villa de Reyes	ACCIDENTES												
	MUERTOS												
	HERIDOS												
	DAÑOS MATERIALES (MILLONES $)												
Libramiento Oriente de San Luis Potosí (Cuota)	ACCIDENTES				1	1	1	1	2		1	1	
	MUERTOS				0	0	1	0	0		0	0	
	HERIDOS				0	1	0	0	1		0	0	
	DAÑOS MATERIALES (MILLONES $)				0.3800	0.0350	0.0400	0.0400	0.1700		0.0550	0.0540	
Libramiento Villa de Arriaga	ACCIDENTES												
	MUERTOS												
	HERIDOS												
	DAÑOS MATERIALES (MILLONES $)												
Matehuala - Ent. Puerto México Matehuala - Lim. Edos. S.L.P./N.L.	ACCIDENTES		2		1	3	1	1	1	1	5	2	4
	MUERTOS		2		0	0	0	0	0	0	0	3	2
	HERIDOS		0		0	0	1	0	1	0	2	7	8
	DAÑOS MATERIALES (MILLONES $)		0.1250		0.0200	0.3880	0.0300	0.0200	0.0150	0.0050	0.3600	0.2305	0.4950

ACCIDENTES Y SALDOS POR MES

2 0 1 1

S A N L U I S P O T O S I

CARRETERA Y TRAMO	SALDOS	ENERO	FEBRERO	MARZO	ABRIL	MAYO	JUNIO	JULIO	AGOSTO	SEPTIEMBRE	OCTUBRE	NOVIEMBRE	DICIEMBRE
Portezuelo - Cd. Valles Lim. Edos. Hgo./S.L.P. - Cd. Valles	ACCIDENTES	5	6	5	11	5	6	7	8	11	5	7	10
	MUERTOS	0	1	0	1	0	0	3	0	3	0	0	2
	HERIDOS	5	5	7	17	4	4	13	4	6	10	6	8
	DAÑOS MATERIALES (MILLONES $)	0.1750	0.0780	0.1930	0.6450	0.0660	0.1460	0.2600	0.1985	0.3600	0.2025	0.2770	0.1740
Querétaro - San Luis Potosí Lim. Edos. Gto./S.L.P. - San Luis Potosí	ACCIDENTES	27	7	10	21	15	14	12	14	18	10	16	18
	MUERTOS	3	3	0	0	3	1	3	1	2	1	1	0
	HERIDOS	11	5	9	17	13	23	8	17	18	6	5	16
	DAÑOS MATERIALES (MILLONES $)	1.9630	0.3830	0.6250	1.2925	0.6150	1.4830	1.1430	0.4440	0.6573	0.9200	0.9510	1.0100
Ramal a Aeropuerto de S. L. P.	ACCIDENTES									1		1	
	MUERTOS									0		0	
	HERIDOS									1		1	
	DAÑOS MATERIALES (MILLONES $)									0.0600		0.0033	
Ramal a Ojo de Agua	ACCIDENTES								1				
	MUERTOS								0				
	HERIDOS								0				
	DAÑOS MATERIALES (MILLONES $)								0.0500				
Ramal a Rayón	ACCIDENTES												
	MUERTOS												
	HERIDOS												
	DAÑOS MATERIALES (MILLONES $)												
Rayón - Cd. del Maíz	ACCIDENTES					1							
	MUERTOS					0							
	HERIDOS					1							
	DAÑOS MATERIALES (MILLONES $)					0.0300							
San Juan del Río - Xilitla Lim. Edos. Qro./S.L.P. - T. C. (Portezuelo - Cd. Valles)	ACCIDENTES		3	2	2		3	1	1	1	1		1
	MUERTOS		1	1	0		0	0	0	0	2		0
	HERIDOS		0	0	4		1	0	2	0	0		0
	DAÑOS MATERIALES (MILLONES $)		0.0550	0.0950	0.0300		0.0920	0.0025	0.0200	0.0150	0.0150		0.0100
San Lorenzo - Moctezuma	ACCIDENTES												
	MUERTOS												
	HERIDOS												
	DAÑOS MATERIALES (MILLONES $)												
San Luis Potosí - Ent. Arcinas (km 0.000 - km 55.130), (km 89.300 - km 122.470)	ACCIDENTES	3	1	2	6	1	3	2	3	6	3	5	8
	MUERTOS	0	0	0	0	0	0	0	0	1	1	0	0
	HERIDOS	1	0	4	4	1	1	6	1	4	0	2	4
	DAÑOS MATERIALES (MILLONES $)	0.0850	0.0600	0.1800	0.3810	0.0300	0.0955	0.1700	0.1850	0.3380	0.7700	0.4550	0.2855

ACCIDENTES Y SALDOS POR MES

2 0 1 1

S A N L U I S P O T O S I

CARRETERA Y TRAMO	SALDOS	ENERO	FEBRERO	MARZO	ABRIL	MAYO	JUNIO	JULIO	AGOSTO	SEPTIEMBRE	OCTUBRE	NOVIEMBRE	DICIEMBRE
San Luis Potosí - Lagos de Moreno San Luis Potosí - Lim. Edos. S.L.P./Zac.	ACCIDENTES	1	2	2	4		1	9	3	3	5	4	3
	MUERTOS	0	0	0	0		0	0	0	0	0	0	0
	HERIDOS	0	0	0	1		1	3	1	6	6	1	1
	DAÑOS MATERIALES (MILLONES $)	0.0230	0.1660	0.0670	0.3150		0.0500	0.6060	0.0480	0.0900	0.4050	0.2800	0.1500
San Luis Potosi - Matehuala	ACCIDENTES	20	15	24	17	11	18	17	19	18	18	16	32
	MUERTOS	5	2	2	2	5	3	3	4	3	1	1	3
	HERIDOS	17	7	17	15	10	9	22	18	13	7	6	38
	DAÑOS MATERIALES (MILLONES $)	1.5800	0.9090	1.7900	2.5481	0.3770	1.3030	1.3350	0.9852	1.1750	2.5125	1.3455	2.0100
T. C. (Ent. El Huizache- Ant. Morelos)-El Salto	ACCIDENTES		1		1					1	1		
	MUERTOS		0		0					0	1		
	HERIDOS		0		6					1	0		
	DAÑOS MATERIALES (MILLONES $)		0.0400		0.0200					0.0400	0.0600		
T. C. (Qro - S.L.P.) - Tierra Nueva	ACCIDENTES	1						1			1		
	MUERTOS	0						0			1		
	HERIDOS	1						0			0		
	DAÑOS MATERIALES (MILLONES $)	0.0080						0.0150			0.0200		
T. C. (S.L.P. - Matehuala) - Villa Hidalgo	ACCIDENTES												
	MUERTOS												
	HERIDOS												
	DAÑOS MATERIALES (MILLONES $)												
Tamazunchale - San Felipe Orizatlán T. C. (Portezuelo - Cd. Valles) - Lim. Edos. S.L.P./Hgo.	ACCIDENTES		1	1	2	1		2		2	2		5
	MUERTOS		0	0	0	0		0		0	0		0
	HERIDOS		2	2	3	2		5		3	0		5
	DAÑOS MATERIALES (MILLONES $)		0.0006	0.0050	0.0110	0.0100		0.0260		0.0165	0.0230		0.0895

TOTAL DE ACCIDENTES Y SALDOS POR MES

S A N L U I S P O T O S I	ACCIDENTES	91	60	74	90	63	74	68	79	82	75	71	112
	MUERTOS	18	10	6	5	10	7	12	11	12	10	10	11
	HERIDOS	72	34	70	92	58	67	66	66	66	52	41	115
	DAÑOS MATERIALES (MILLONES $)	6.0855	2.6760	5.9956	6.5986	3.9590	4.5370	4.1725	3.6247	3.6996	6.4850	5.0175	5.8445

ACCIDENTES POR DIA DE LA SEMANA Y CONDICIONES DE LUZ

2 0 1 1

S A N L U I S P O T O S I

CARRETERA Y TRAMO	ACCIDENTES	DIA DE LA SEMANA							CONDICIONES DE LUZ			
		LUNES	MARTES	MIÉRCOLES	JUEVES	VIERNES	SÁBADO	DOMINGO	DE DIA	CREPUSCULO	DE NOCHE	ALUMBRADO PUBLICO
Carbonera - T. C. (Ent. Morelos – Saltillo) Carbonera - Lim. Edos. S.L.P./Zac.	ACCIDENTES		1	2	2	2	2	2	8		3	0
	ACCIDENTES MORTALES		0	1	0	0	2	0	1		2	0
Cd. Valles - Cd. Victoria Cd. Valles - Lim. Edos. S.L.P./Tamps.	ACCIDENTES	2		1	1			4	3		5	0
	ACCIDENTES MORTALES	0		0	0			0	0		0	0
Cd. Valles - San Luis Potosí	ACCIDENTES	18	15	20	16	20	18	28	88		47	0
	ACCIDENTES MORTALES	2	3	3	1	3	1	2	10		5	0
Cd. Valles - Tampico Cd. Valles - Lim. Edos. S.L.P./Ver.	ACCIDENTES	7	6	8	3	9	3	3	23	2	14	0
	ACCIDENTES MORTALES	2	1	2	2	4	0	0	5	0	6	0
El Clarín - Agua Buena	ACCIDENTES			1							1	0
	ACCIDENTES MORTALES			0							0	0
Ent. Ahualulco - Ent. La Bonita	ACCIDENTES	5		2	3	2	2	3	7		10	0
	ACCIDENTES MORTALES	1		0	0	0	0	0	0		1	0
Ent. de Zaragoza - San Felipe T. C. (Querétaro - San Luis Potosí) - Lim. Edos. S.L.P./Gto.	ACCIDENTES	1			1	3	4	7	4		12	0
	ACCIDENTES MORTALES	0			0	0	2	1	0		3	0
Ent. El Huizache - Ant. Morelos Lim. Edos. Tamps./S.L.P. - T. C. (San Luis Potosí - Matehuala (Ent. El Huizache))	ACCIDENTES	6	6	9	4	6	5	4	23	3	14	0
	ACCIDENTES MORTALES	1	0	2	0	0	0	0	3	0	0	0
Ent. Tula - Cd. Victoria T. C. (Antiguo Morelos - El Huizache) - Lim. Edos. S.L.P./Tamps.	ACCIDENTES											0
	ACCIDENTES MORTALES											0
Jalpan de Serra - Rioverde Lim. Edos. Qro./S.L.P. - Rioverde	ACCIDENTES	1	1			2	1	3	3		5	0
	ACCIDENTES MORTALES	0	0			0	0	0	0		0	0

ACCIDENTES POR DIA DE LA SEMANA Y CONDICIONES DE LUZ

2 0 1 1

S A N L U I S P O T O S I

CARRETERA Y TRAMO	ACCIDENTES	DIA DE LA SEMANA							CONDICIONES DE LUZ			
		LUNES	MARTES	MIÉRCOLES	JUEVES	VIERNES	SÁBADO	DOMINGO	DE DIA	CREPUSCULO	DE NOCHE	ALUMBRADO PUBLICO
Libramiento de Cd. Valles	ACCIDENTES	3	1	1	1	2	5	2	9		6	0
	ACCIDENTES MORTALES	0	0	0	0	0	0	0	0		0	0
Libramiento de Matehuala (Cuota)	ACCIDENTES		3	1				1	2	1	2	0
	ACCIDENTES MORTALES		0	0				0	0	0	0	0
Libramiento de Villa de Reyes	ACCIDENTES											0
	ACCIDENTES MORTALES											0
Libramiento Oriente de San Luis Potosí (Cuota)	ACCIDENTES	2		1	1	2	1	1	3	1	4	0
	ACCIDENTES MORTALES	1		0	0	0	0	0	0	0	1	0
Libramiento Villa de Arriaga	ACCIDENTES											0
	ACCIDENTES MORTALES											0
Matehuala - Ent. Puerto México Matehuala - Lim. Edos. S.L.P./N.L.	ACCIDENTES	1	1	3	2	2	7	5	9	2	10	0
	ACCIDENTES MORTALES	0	0	2	1	0	1	0	1	1	2	0
Portezuelo - Cd. Valles Lim. Edos. Hgo./S.L.P. - Cd. Valles	ACCIDENTES	12	11	18	11	9	8	17	49		37	0
	ACCIDENTES MORTALES	1	0	1	0	2	2	3	3		6	0
Querétaro - San Luis Potosí Lim. Edos. Gto./S.L.P. - San Luis Potosí	ACCIDENTES	26	15	20	19	31	34	37	84	8	90	0
	ACCIDENTES MORTALES	1	0	1	2	1	2	4	2	0	9	0
Ramal a Aeropuerto de S.L.P.	ACCIDENTES	1				1			2			0
	ACCIDENTES MORTALES	0				0			0			0
Ramal a Ojo de Agua	ACCIDENTES					1			1			0
	ACCIDENTES MORTALES					0			0			0
Ramal a Rayón	ACCIDENTES											0
	ACCIDENTES MORTALES											0

ACCIDENTES POR DIA DE LA SEMANA Y CONDICIONES DE LUZ

2 0 1 1

S A N L U I S P O T O S I

CARRETERA Y TRAMO	ACCIDENTES	DIA DE LA SEMANA							CONDICIONES DE LUZ			
		LUNES	MARTES	MIÉRCOLES	JUEVES	VIERNES	SÁBADO	DOMINGO	DE DIA	CREPUSCULO	DE NOCHE	ALUMBRADO PUBLICO
Rayón - Cd. del Maíz	ACCIDENTES							1			1	0
	ACCIDENTES MORTALES							0			0	0
San Juan del Río - Xilitla Lim. Edos. Qro./S.L.P. - T. C. (Portezuelo - Cd. Valles)	ACCIDENTES	1		4	1	3	4	2	9		6	0
	ACCIDENTES MORTALES	0		1	0	1	0	1	2		1	0
San Lorenzo - Moctezuma	ACCIDENTES											0
	ACCIDENTES MORTALES											0
San Luis Potosí - Ent. Arcinas (km 0.000 - km 55.130), (km 89.300 - km 122.470)	ACCIDENTES	6	9	6	8	7	5	2	24	2	17	0
	ACCIDENTES MORTALES	1	0	0	1	0	0	0	2	0	0	0
San Luis Potosí - Lagos de Moreno San Luis Potosí - Lim. Edos. S.L.P./Zac.	ACCIDENTES	7	6	5	1	6	4	8	15	1	21	0
	ACCIDENTES MORTALES	0	0	0	0	0	0	0	0	0	0	0
San Luis Potosi - Matehuala	ACCIDENTES	36	33	26	24	35	36	35	106	11	108	0
	ACCIDENTES MORTALES	4	3	2	4	5	3	7	18	1	9	0
T. C. (Ent. El Huizache- Ant. Morelos)-El Salto	ACCIDENTES	1		1	1	1			2		2	0
	ACCIDENTES MORTALES	1		0	0	0			0		1	0
T. C. (Qro - S.L.P.) - Tierra Nueva	ACCIDENTES	2				1			2		1	0
	ACCIDENTES MORTALES	1				0			1		0	0
T. C. (S.L.P. - Matehuala) - Villa Hidalgo	ACCIDENTES											0
	ACCIDENTES MORTALES											0
Tamazunchale - San Felipe Orizatlán T. C. (Portezuelo - Cd. Valles) - Lim. Edos. S.L.P./Hgo.	ACCIDENTES	2	1	2		5	2	4	7		9	0
	ACCIDENTES MORTALES	0	0	0		0	0	0	0		0	0

TOTAL DE ACCIDENTES POR DIA DE LA SEMANA Y CONDICIONES DE LUZ

S A N L U I S P O T O S I	ACCIDENTES	140	109	131	99	150	141	169	483	31	425	0
	ACCIDENTES MORTALES	16	7	15	11	16	13	18	48	2	46	0

ACCIDENTES EN PERIODOS FESTIVOS

2 0 1 1

S A N L U I S P O T O S I

CARRETERA Y TRAMO	SALDOS	AÑO NUEVO 01/01/2011 02/01/2011	5 DE FEBRERO 05/02/2011 07/02/2011	SEMANA SANTA 21/04/2011 24/04/2011	DIA DEL TRABAJO 01/05/2011 01/05/2011	5 DE MAYO 05/05/2011 06/05/2011	DIA DE LA INDEPENDENCIA 16/09/2011 16/09/2011	DIA DE MUERTOS 01/11/2011 02/11/2011	DIA DE LA REVOLUCION 19/11/2011 21/11/2011	NAVIDAD 24/12/2011 25/12/2011
Carbonera - T. C. (Ent. Morelos - Saltillo) Carbonera - Lim. Edos. S.L.P./Zac.	ACCIDENTES									
	MUERTOS									
	HERIDOS									
	DAÑOS MATERIALES (MILLONES $)									
Cd. Valles - Cd. Victoria Cd. Valles - Lim. Edos. S.L.P./Tamps.	ACCIDENTES			1						
	MUERTOS			0						
	HERIDOS			1						
	DAÑOS MATERIALES (MILLONES $)			0.1000						
Cd. Valles - San Luis Potosí	ACCIDENTES	1	2	3						3
	MUERTOS	0	1	0						0
	HERIDOS	0	0	7						0
	DAÑOS MATERIALES (MILLONES $)	0.0250	0.0500	0.0850						0.0830
Cd. Valles - Tampico Cd. Valles - Lim. Edos. S.L.P./Ver.	ACCIDENTES									
	MUERTOS									
	HERIDOS									
	DAÑOS MATERIALES (MILLONES $)									
El Clarín - Agua Buena	ACCIDENTES									
	MUERTOS									
	HERIDOS									
	DAÑOS MATERIALES (MILLONES $)									
Ent. Ahualulco - Ent. La Bonita	ACCIDENTES									
	MUERTOS									
	HERIDOS									
	DAÑOS MATERIALES (MILLONES $)									
Ent. de Zaragoza - San Felipe T. C. (Querétaro - San Luis Potosí) - Lim. Edos. S.L.P./Gto.	ACCIDENTES									1
	MUERTOS									0
	HERIDOS									3
	DAÑOS MATERIALES (MILLONES $)									0.0450
Ent. El Huizache - Ant. Morelos Lim. Edos. Tamps./S.L.P. - T. C. (San Luis Potosí - Matehuala (Ent. El Huizache))	ACCIDENTES		1			1				
	MUERTOS		0			0				
	HERIDOS		1			0				
	DAÑOS MATERIALES (MILLONES $)		0.0200			0.1000				
Ent. Tula - Cd. Victoria T. C. (Antiguo Morelos - El Huizache) - Lim. Edos. S.L.P./Tamps.	ACCIDENTES									
	MUERTOS									
	HERIDOS									
	DAÑOS MATERIALES (MILLONES $)									

ACCIDENTES EN PERIODOS FESTIVOS

2 0 1 1

S A N L U I S P O T O S I

CARRETERA Y TRAMO	SALDOS	AÑO NUEVO 01/01/2011 02/01/2011	5 DE FEBRERO 05/02/2011 07/02/2011	SEMANA SANTA 21/04/2011 24/04/2011	DIA DEL TRABAJO 01/05/2011 01/05/2011	5 DE MAYO 05/05/2011 06/05/2011	DIA DE LA INDEPENDENCIA 16/09/2011 16/09/2011	DIA DE MUERTOS 01/11/2011 02/11/2011	DIA DE LA REVOLUCION 19/11/2011 21/11/2011	NAVIDAD 24/12/2011 25/12/2011
Jalpan de Serra - Rioverde Lim. Edos. Qro./S.L.P. - Rioverde	ACCIDENTES			1						
	MUERTOS			0						
	HERIDOS			0						
	DAÑOS MATERIALES (MILLONES $)			0.0080						
Libramiento de Cd. Valles	ACCIDENTES									
	MUERTOS									
	HERIDOS									
	DAÑOS MATERIALES (MILLONES $)									
Libramiento de Matehuala (Cuota)	ACCIDENTES									
	MUERTOS									
	HERIDOS									
	DAÑOS MATERIALES (MILLONES $)									
Libramiento de Villa de Reyes	ACCIDENTES									
	MUERTOS									
	HERIDOS									
	DAÑOS MATERIALES (MILLONES $)									
Libramiento Oriente de San Luis Potosí (Cuota)	ACCIDENTES									
	MUERTOS									
	HERIDOS									
	DAÑOS MATERIALES (MILLONES $)									
Libramiento Villa de Arriaga	ACCIDENTES									
	MUERTOS									
	HERIDOS									
	DAÑOS MATERIALES (MILLONES $)									
Matehuala - Ent. Puerto México Matehuala - Lim. Edos. S.L.P./N.L.	ACCIDENTES				1					2
	MUERTOS				0					0
	HERIDOS				0					6
	DAÑOS MATERIALES (MILLONES $)				0.3500					0.2700
Portezuelo - Cd. Valles Lim. Edos. Hgo./S.L.P. - Cd. Valles	ACCIDENTES	1		2	1			2		1
	MUERTOS	0		0	0			0		1
	HERIDOS	0		4	0			4		3
	DAÑOS MATERIALES (MILLONES $)	0.0200		0.0250	0.0050			0.0770		0.0430
Querétaro - San Luis Potosí Lim. Edos. Gto./S.L.P. - San Luis Potosí	ACCIDENTES	5	2	5		1		1	3	1
	MUERTOS	0	0	0		0		0	1	0
	HERIDOS	2	0	4		2		0	0	0
	DAÑOS MATERIALES (MILLONES $)	0.2650	0.0400	0.1725		0.0500		0.1500	0.1550	0.0300

ACCIDENTES EN PERIODOS FESTIVOS

2 0 1 1

S A N L U I S P O T O S I

CARRETERA Y TRAMO	SALDOS	AÑO NUEVO 01/01/2011 02/01/2011	5 DE FEBRERO 05/02/2011 07/02/2011	SEMANA SANTA 21/04/2011 24/04/2011	DIA DEL TRABAJO 01/05/2011 01/05/2011	5 DE MAYO 05/05/2011 06/05/2011	DIA DE LA INDEPENDENCIA 16/09/2011 16/09/2011	DIA DE MUERTOS 01/11/2011 02/11/2011	DIA DE LA REVOLUCION 19/11/2011 21/11/2011	NAVIDAD 24/12/2011 25/12/2011
Ramal a Aeropuerto de S. L. P.	ACCIDENTES									
	MUERTOS									
	HERIDOS									
	DAÑOS MATERIALES (MILLONES $)									
Ramal a Ojo de Agua	ACCIDENTES									
	MUERTOS									
	HERIDOS									
	DAÑOS MATERIALES (MILLONES $)									
Ramal a Rayón	ACCIDENTES									
	MUERTOS									
	HERIDOS									
	DAÑOS MATERIALES (MILLONES $)									
Rayón - Cd. del Maíz	ACCIDENTES									
	MUERTOS									
	HERIDOS									
	DAÑOS MATERIALES (MILLONES $)									
San Juan del Río - Xilitla Lim. Edos. Qro./S.L.P. - T. C. (Portezuelo - Cd. Valles)	ACCIDENTES									
	MUERTOS									
	HERIDOS									
	DAÑOS MATERIALES (MILLONES $)									
San Lorenzo - Moctezuma	ACCIDENTES									
	MUERTOS									
	HERIDOS									
	DAÑOS MATERIALES (MILLONES $)									
San Luis Potosí - Ent. Arcinas (km 0.000 - km 55.130). (km 89.300 - km 122.470)	ACCIDENTES			2					1	
	MUERTOS			0					0	
	HERIDOS			3					2	
	DAÑOS MATERIALES (MILLONES $)			0.0460					0.3000	
San Luis Potosí - Lagos de Moreno San Luis Potosí - Lim. Edos. S.L.P./Zac.	ACCIDENTES	1	1							
	MUERTOS	0	0							
	HERIDOS	0	0							
	DAÑOS MATERIALES (MILLONES $)	0.0230	0.1500							
San Luis Potosi - Matehuala	ACCIDENTES	2	1	1			1	2	1	2
	MUERTOS	2	0	0			0	0	0	0
	HERIDOS	1	0	6			1	0	0	3
	DAÑOS MATERIALES (MILLONES $)	0.0900	0.0700	0.0400			0.1000	0.3450	0.0700	0.1200

ACCIDENTES EN PERIODOS FESTIVOS

2 0 1 1

S A N L U I S P O T O S I

CARRETERA Y TRAMO	SALDOS	AÑO NUEVO 01/01/2011 02/01/2011	5 DE FEBRERO 05/02/2011 07/02/2011	SEMANA SANTA 21/04/2011 24/04/2011	DIA DEL TRABAJO 01/05/2011 01/05/2011	5 DE MAYO 05/05/2011 06/05/2011	DIA DE LA INDEPENDENCIA 16/09/2011 16/09/2011	DIA DE MUERTOS 01/11/2011 02/11/2011	DIA DE LA REVOLUCION 19/11/2011 21/11/2011	NAVIDAD 24/12/2011 25/12/2011
T. C. (Ent. El Huizache- Ant. Morelos)- El Salto	ACCIDENTES									
	MUERTOS									
	HERIDOS									
	DAÑOS MATERIALES (MILLONES $)									
T. C. (Qro - S.L.P.) - Tierra Nueva	ACCIDENTES									
	MUERTOS									
	HERIDOS									
	DAÑOS MATERIALES (MILLONES $)									
T. C. (S.L.P. - Matehuala) - Villa Hidalgo	ACCIDENTES									
	MUERTOS									
	HERIDOS									
	DAÑOS MATERIALES (MILLONES $)									
Tamazunchale - San Felipe Orizatlán T. C. (Portezuelo - Cd. Valles) - Lim. Edos. S.L.P./Hgo.	ACCIDENTES		1							
	MUERTOS		0							
	HERIDOS		2							
	DAÑOS MATERIALES (MILLONES $)		0.0006							

TOTAL DE ACCIDENTES EN PERIODOS FESTIVOS

S A N L U I S P O T O S I	ACCIDENTES	10	8	15	2	2	1	5	5	10
	MUERTOS	2	1	0	0	0	0	0	1	1
	HERIDOS	3	3	25	0	2	1	4	2	15
	DAÑOS MATERIALES (MILLONES $)	0.4230	0.3306	0.4765	0.3550	0.1500	0.1000	0.5720	0.5250	0.5910

ACCIDENTES POR KILOMETRO
2011

CARRETERA Y TRAMO: Ent. El Huizache - Ant. Morelos@Lim. Edos. Tamps./S.L.P. - T. C. (San Luis Potosí - Matehuala (Ent. El Huizache)) (MEX-080)

DEL KM: 0+000

AL KM: 45+000

SALDOS — **CAUSAS** — **KILOMETRO**

MUERTOS	HERIDOS	DAÑOS MATERIALES (S)	CONDUCTOR	PEATON	VEHICULO	CAMINO	GANADO	A. NA. TUR A. L	Clave(s)
0	0	50,000	1	0	0	0	0	0	A
1	3	20,000	1	0	0	0	0	0	A ✝ ✝ ✝ ✝ ✝ ✝ ✡ ✡ ✡ ✡ ✡ ✡
0	0	20,000	0	0	1	0	0	0	Q
0	4	70,000	1	0	0	0	0	0	N ✡ ✡ ✡ ✡ ✡ ✡ ✡ ✡ ✡
0	0	25,000	0	0	1	0	0	0	Q
1	1	735,000	5	0	0	0	1	0	A A B G G M ✝ ✝ ✝ ✝ ✝ ✝ ✡ ✡ ✡
0	0	100,000	1	0	0	0	0	0	A
0	3	90,000	2	0	0	0	0	0	A A ✡ ✡ ✡ ✡ ✡ ✡ ✡
0	0	50,000	0	0	0	1	0	0	A
1	0	610,000	2	0	0	0	0	0	A H ✝ ✝ ✝ ✝ ✝ ✝
0	0	120,000	1	0	0	0	0	0	B
0	0	70,000	1	0	0	0	0	0	Q
0	0	150,000	1	0	0	0	0	0	G

NUMERO Y CLASIFICACION DE ACCIDENTES

CLAVE	CLASIFICACION DEL ACCIDENTE	CLAVE	CLASIFICACION DEL ACCIDENTE
A	SALIDA DEL CAMINO	COLISION SOBRE EL CAMINO	
		G	OTRO VEHICULO MOTOR EN TRANSITO
SIN COLISION SOBRE EL CAMINO		**H**	OTRO VEHICULO MOTOR POR ALCANCE
B	VOLCADURA	**J**	VEHICULO MOTOR ESTACIONADO
C	CAIDA DE PASAJERO	**K**	FERROCARRIL
D	INCENDIO	**L**	BICICLETA/MOTOCICLETA
E	OTROS	**M**	ANIMAL
P	CAIDA DE CARGA	**N**	OBJETO FIJO
Q	DESPRENDIMIENTO DE REMOLQUE	**O**	OTROS OBJETOS
COLISION SOBRE EL CAMINO		**S**	SIN DATO
F	PEATON (ATROPELLAMIENTO)		
R	VELOCIDAD EXCESIVA	ACCIDENTES EQUIVALENTES A DAÑOS MATERIALES	
		✝	UN MUERTO = 6 ACCIDENTES
		✡	UN HERIDO = 2 ACCIDENTES

ACCIDENTES POR KILOMETRO
2011

CARRETERA Y TRAMO: Ent. El Huizache - Ant. Morelos@Lim. Edos. Tamps./S.L.P. - T. C. (San Luis Potosí - Matehuala (Ent. El Huizache)) (MEX-080)

DEL KM: 45+000

AL KM: 90+000

KILOMETRO	MUERTOS	HERIDOS	DAÑOS MATERIALES (S)	CONDUCTOR	PEATON	VEHICULO	CAMINO	GANADO	A. NA. TUR. AL	CAUSAS
55	0	0	305,000	4	0	0	0	0	0	A A A B
80	0	0	40,000	1	0	0	0	0	0	A

SALDOS

NUMERO Y CLASIFICACION DE ACCIDENTES

CLAVE	CLASIFICACION DEL ACCIDENTE
A	SALIDA DEL CAMINO
SIN COLISION SOBRE EL CAMINO	
B	VOLCADURA
C	CAIDA DE PASAJERO
D	INCENDIO
E	OTROS
P	CAIDA DE CARGA
Q	DESPRENDIMIENTO DE REMOLQUE
COLISION SOBRE EL CAMINO	
F	PEATON (ATROPELLAMIENTO)
R	VELOCIDAD EXCESIVA

CLAVE	CLASIFICACION DEL ACCIDENTE
COLISION SOBRE EL CAMINO	
G	OTRO VEHICULO MOTOR EN TRANSITO
H	OTRO VEHICULO MOTOR POR ALCANCE
J	VEHICULO MOTOR ESTACIONADO
K	FERROCARRIL
L	BICICLETA/MOTOCICLETA
M	ANIMAL
N	OBJETO FIJO
O	OTROS OBJETOS
S	SIN DATO

ACCIDENTES EQUIVALENTES A DAÑOS MATERIALES

✟ UN MUERTO = 6 ACCIDENTES

✡ UN HERIDO = 2 ACCIDENTES

ACCIDENTES POR KILOMETRO
2011

CARRETERA Y TRAMO: Ent. El Huizache - Ant. Morelos@Lim. Edos. Tamps./S.L.P. - T. C. (San Luis Potosí - Matehuala (Ent. El Huizache)) (MEX-080)

DEL KM: 90+000

AL KM: 135+000

SALDOS			CAUSAS						KILOMETRO	
MUERTOS	HERIDOS	DAÑOS MATERIALES (S)	CONDUCTOR	PEATONES	VEHICULO	CAMINO	GANADO	A. NA. TUR A. L		
0	0	20,000	1	0	0	0	0	0	90	A
0	0	60,000	1	0	0	0	0	0	95	A
0	0	25,000	1	0	0	0	0	0	100	A
									105	
0	0	200,000	1	0	0	0	0	0	110	A
0	0	100,000	1	0	0	0	0	0	115	A
0	0	40,000	1	0	0	0	0	0	120	A
									125	
									130	
									135	

5 10 15 20 25 30 35 40 45

N U M E R O Y C L A S I F I C A C I O N D E A C C I D E N T E S

CLAVE	CLASIFICACION DEL ACCIDENTE
A	SALIDA DEL CAMINO
SIN COLISION SOBRE EL CAMINO	
B	VOLCADURA
C	CAIDA DE PASAJERO
D	INCENDIO
E	OTROS
P	CAIDA DE CARGA
Q	DESPRENDIMIENTO DE REMOLQUE
COLISION SOBRE EL CAMINO	
F	PEATON (ATROPELLAMIENTO)
R	VELOCIDAD EXCESIVA

CLAVE	CLASIFICACION DEL ACCIDENTE
COLISION SOBRE EL CAMINO	
G	OTRO VEHICULO MOTOR EN TRANSITO
H	OTRO VEHICULO MOTOR POR ALCANCE
J	VEHICULO MOTOR ESTACIONADO
K	FERROCARRIL
L	BICICLETA/MOTOCICLETA
M	ANIMAL
N	OBJETO FIJO
O	OTROS OBJETOS
S	SIN DATO

ACCIDENTES EQUIVALENTES A DAÑOS MATERIALES

✟ UN MUERTO = 6 ACCIDENTES

✡ UN HERIDO = 2 ACCIDENTES

ACCIDENTES POR KILOMETRO
2011

CARRETERA Y TRAMO: Ent. El Huizache - Ant. Morelos@Lim. Edos. Tamps./S.L.P. - T. C. (San Luis Potosí - Matehuala (Ent. El Huizache)) (MEX-080)

DEL KM: 135+000

AL KM: 180+000

KILOMETRO	MUERTOS	HERIDOS	DAÑOS MATERIALES (S)	CONDUCTOR	PEATON	VEHICULO	CAMINO	GANADO	A. NAT. UR. AL
135									
140									
145									
145	0	1	200,000	1	0	0	0	0	0
150									
150	0	1	50,000	1	0	0	0	0	0
150	0	0	10,000	1	0	0	0	0	0
150	0	0	5,000	1	0	0	0	0	0
155									
155	0	0	35,000	1	0	0	0	0	0
155	0	6	10,000	0	0	1	0	0	0
160									
160	0	0	45,000	1	0	0	0	0	0
165									
165	0	4	83,000	2	0	0	0	0	0
170									
175									
180									

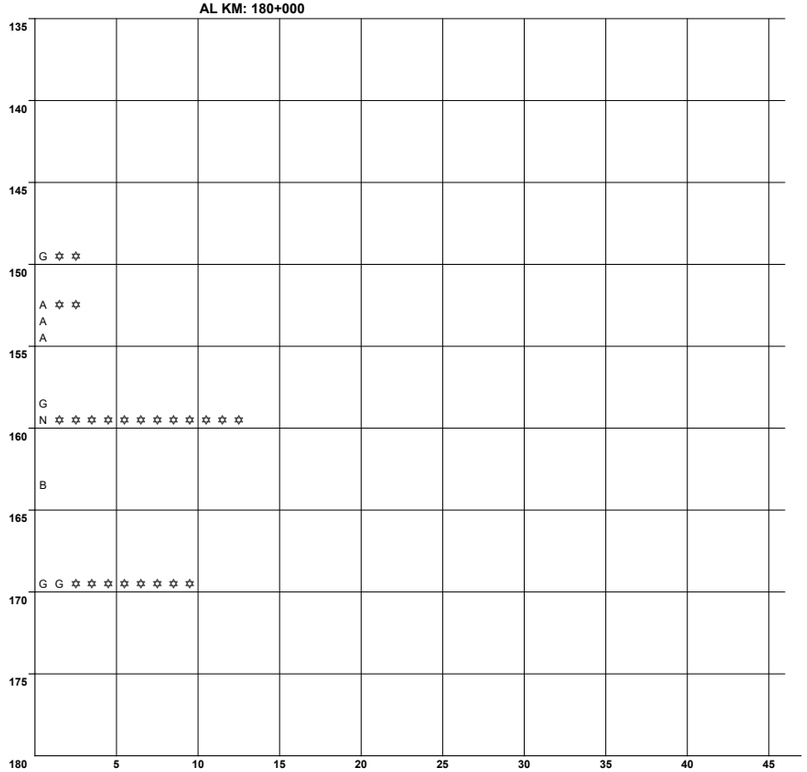

N U M E R O Y C L A S I F I C A C I O N D E A C C I D E N T E S

CLAVE	CLASIFICACION DEL ACCIDENTE	CLAVE	CLASIFICACION DEL ACCIDENTE
A	SALIDA DEL CAMINO	COLISION SOBRE EL CAMINO	
		G	OTRO VEHICULO MOTOR EN TRANSITO
SIN COLISION SOBRE EL CAMINO		**H**	OTRO VEHICULO MOTOR POR ALCANCE
B	VOLCADURA	**J**	VEHICULO MOTOR ESTACIONADO
C	CAIDA DE PASAJERO	**K**	FERROCARRIL
D	INCENDIO	**L**	BICICLETA/MOTOCICLETA
E	OTROS	**M**	ANIMAL
P	CAIDA DE CARGA	**N**	OBJETO FIJO
Q	DESPRENDIMIENTO DE REMOLQUE	**O**	OTROS OBJETOS
COLISION SOBRE EL CAMINO		**S**	SIN DATO
F	PEATON (ATROPELLAMIENTO)		
R	VELOCIDAD EXCESIVA	ACCIDENTES	EQUIVALENTES A DAÑOS MATERIALES
		✝	UN MUERTO = 6 ACCIDENTES
		✡	UN HERIDO = 2 ACCIDENTES

ACCIDENTES POR KILOMETRO
2011

CARRETERA Y TRAMO: Carbonera - T. C. (Ent. Morelos - Saltillo)@Carbonera - Lim. Edos. S.L.P./Zac. (MEX-062)

DEL KM: 0+000

AL KM: 45+000

KILOMETRO	MUERTOS	HERIDOS	DAÑOS MATERIALES (S)	CONDUCTOR	PEATON	VEHICULO	CAMINO	GANADO	A. NA. TUR. L.
2	2	2	15,000	1	0	0	0	0	0
10	0	1	10,000	1	0	0	0	0	0
	0	7	40,000	1	0	0	0	0	0
15	0	2	35,000	1	0	0	0	0	0
20	0	0	30,000	1	0	0	0	0	0
	2	0	30,000	1	0	0	0	0	0
25	0	3	25,000	1	0	1	0	0	0
35	0	0	50,000	1	0	0	0	0	0
	1	0	12,000	1	0	0	0	0	0

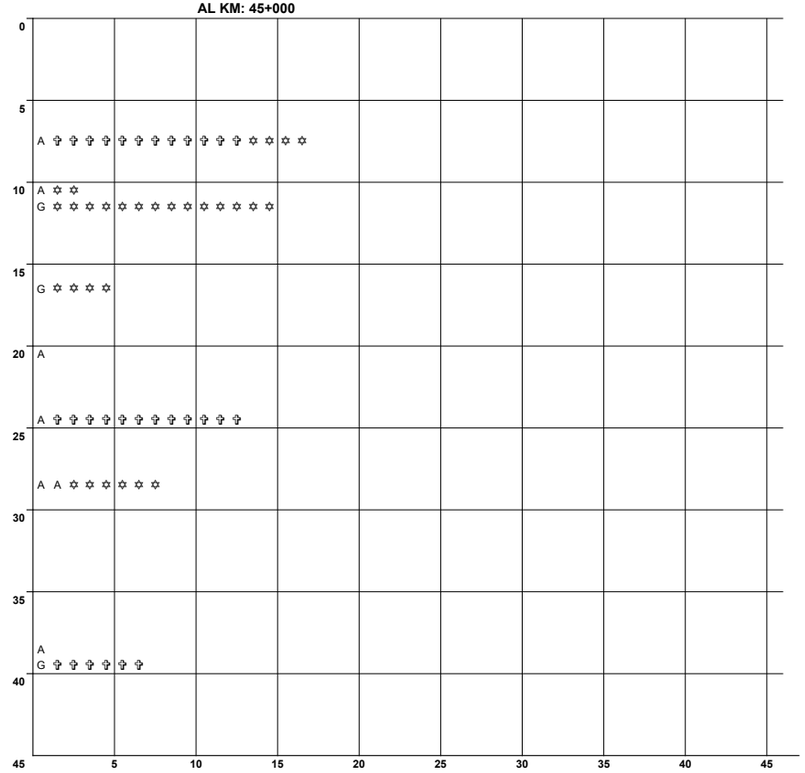

N U M E R O Y C L A S I F I C A C I O N D E A C C I D E N T E S

CLAVE	CLASIFICACION DEL ACCIDENTE
A	SALIDA DEL CAMINO
SIN COLISION SOBRE EL CAMINO	
B	VOLCADURA
C	CAIDA DE PASAJERO
D	INCENDIO
E	OTROS
P	CAIDA DE CARGA
Q	DESPRENDIMIENTO DE REMOLQUE
COLISION SOBRE EL CAMINO	
F	PEATON (ATROPELLAMIENTO)
R	VELOCIDAD EXCESIVA

CLAVE	CLASIFICACION DEL ACCIDENTE
COLISION SOBRE EL CAMINO	
G	OTRO VEHICULO MOTOR EN TRANSITO
H	OTRO VEHICULO MOTOR POR ALCANCE
J	VEHICULO MOTOR ESTACIONADO
K	FERROCARRIL
L	BICICLETA/MOTOCICLETA
M	ANIMAL
N	OBJETO FIJO
O	OTROS OBJETOS
S	SIN DATO

ACCIDENTES EQUIVALENTES A DAÑOS MATERIALES

✝ UN MUERTO = 6 ACCIDENTES

✡ UN HERIDO = 2 ACCIDENTES

ACCIDENTES POR KILOMETRO
2011

CARRETERA Y TRAMO: Carbonera - T. C. (Ent. Morelos - Saltillo)@Carbonera - Lim. Edos. S.L.P./Zac. (MEX-062)

DEL KM: 45+000

AL KM: 90+000

KILOMETRO	MUERTOS	HERIDOS	DAÑOS MATERIALES (S)	CONDUCTOR	PEATONES	VEHICULOS	CAMINO	GANADO	A. NAT. UR. AL
55	0	0	80,000	1	0	0	0	0	0

SALDOS

CAUSAS

KILOMETRO	5	10	15	20	25	30	35	40	45
55	A								

NUMERO Y CLASIFICACION DE ACCIDENTES

CLAVE	CLASIFICACION DEL ACCIDENTE	CLAVE	CLASIFICACION DEL ACCIDENTE
A	SALIDA DEL CAMINO	COLISION SOBRE EL CAMINO	
		G	OTRO VEHICULO MOTOR EN TRANSITO
SIN COLISION SOBRE EL CAMINO		**H**	OTRO VEHICULO MOTOR POR ALCANCE
B	VOLCADURA	**J**	VEHICULO MOTOR ESTACIONADO
C	CAIDA DE PASAJERO	**K**	FERROCARRIL
D	INCENDIO	**L**	BICICLETA/MOTOCICLETA
E	OTROS	**M**	ANIMAL
P	CAIDA DE CARGA	**N**	OBJETO FIJO
Q	DESPRENDIMIENTO DE REMOLQUE	**O**	OTROS OBJETOS
COLISION SOBRE EL CAMINO		**S**	SIN DATO
F	PEATON (ATROPELLAMIENTO)		
R	VELOCIDAD EXCESIVA	ACCIDENTES	EQUIVALENTES A DAÑOS MATERIALES
		✝	UN MUERTO = 6 ACCIDENTES
		✡	UN HERIDO = 2 ACCIDENTES

ACCIDENTES POR KILOMETRO
2011

CARRETERA Y TRAMO: Cd. Valles - Cd. Victoria@Cd. Valles - Lim. Edos. S.L.P./Tamps. (MEX-085)

DEL KM: 0+000

AL KM: 45+000

SALDOS	MUERTOS	HERIDOS	DAÑOS MATERIALES (S)	CAUSAS	CONDUCTOR	PEATON	PASAJERO	VEHICULO	CAMINO	GANADO	A. NAT. AUR. AL
	0	1	40,000		1	0	0	0	0	0	0
	0	1	100,000		1	0	0	0	0	0	0
	0	0	130,000		1	0	0	0	0	0	0
	0	5	300,000		1	0	0	0	0	0	0
	0	4	30,000		1	0	0	0	0	0	0
	0	0	40,000		1	0	0	0	0	0	0
	0	1	20,000		1	0	0	0	0	0	0
	0	1	25,000		1	0	0	0	0	0	0

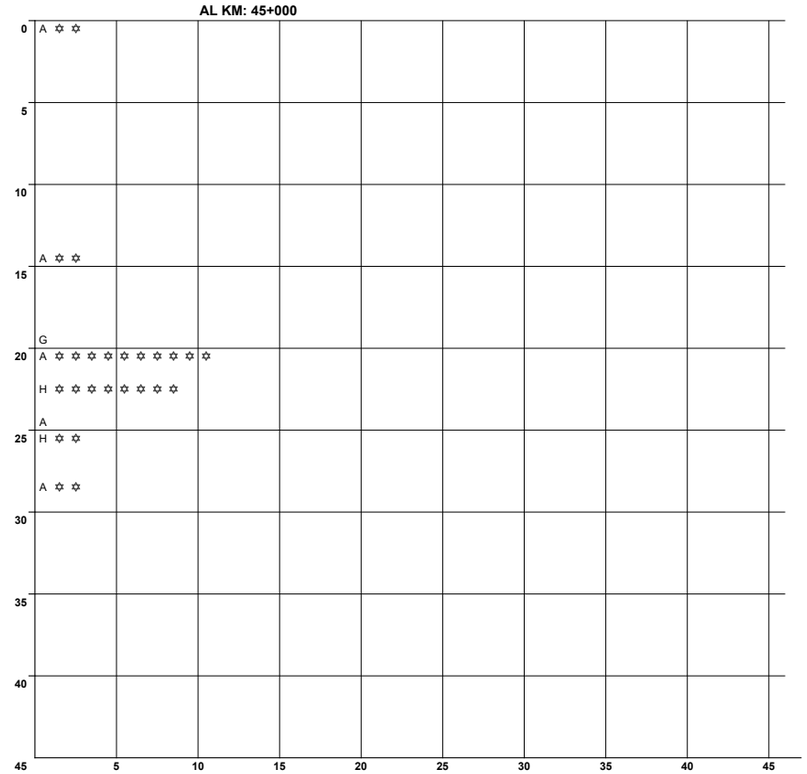

N U M E R O Y C L A S I F I C A C I O N D E A C C I D E N T E S

CLAVE	CLASIFICACION DEL ACCIDENTE	CLAVE	CLASIFICACION DEL ACCIDENTE
A	SALIDA DEL CAMINO	COLISION SOBRE EL CAMINO	
		G	OTRO VEHICULO MOTOR EN TRANSITO
SIN COLISION SOBRE EL CAMINO		**H**	OTRO VEHICULO MOTOR POR ALCANCE
B	VOLCADURA	**J**	VEHICULO MOTOR ESTACIONADO
C	CAIDA DE PASAJERO	**K**	FERROCARRIL
D	INCENDIO	**L**	BICICLETA/MOTOCICLETA
E	OTROS	**M**	ANIMAL
P	CAIDA DE CARGA	**N**	OBJETO FIJO
Q	DESPRENDIMIENTO DE REMOLQUE	**O**	OTROS OBJETOS
COLISION SOBRE EL CAMINO		**S**	SIN DATO
F	PEATON (ATROPELLAMIENTO)		
R	VELOCIDAD EXCESIVA	ACCIDENTES	EQUIVALENTES A DAÑOS MATERIALES
		✝	UN MUERTO = 6 ACCIDENTES
		✡	UN HERIDO = 2 ACCIDENTES

ACCIDENTES POR KILOMETRO
2011

CARRETERA Y TRAMO: Cd. Valles - San Luis Potosi@ (MEX-070)

DEL KM: 0+000
AL KM: 45+000

SALDOS KILOMETRO	MUERTOS	HERIDOS	DAÑOS MATERIALES (S)	CAUSAS	CONDUCTOR	PEATON	VEHICULO	CAMINO	GANADO	A. NA. TUR. AL
5	0	5	130,000		2	0	0	0	0	0
10	0	3	140,000		1	0	0	0	0	0
15	3	1	235,000		2	0	0	0	0	0
20	0	0	40,000		1	0	0	0	0	0
	0	2	25,000		1	0	0	0	0	0
25	0	0	180,000		2	0	0	0	0	0
	0	4	20,000		1	0	0	0	0	0
30	0	3	130,000		2	0	0	0	0	0
35	0	0	85,000		2	0	0	0	0	0
	0	0	25,000		1	0	0	0	0	0
40	0	0	590,000		2	0	0	0	0	0
	0	1	90,000		1	0	0	0	0	0

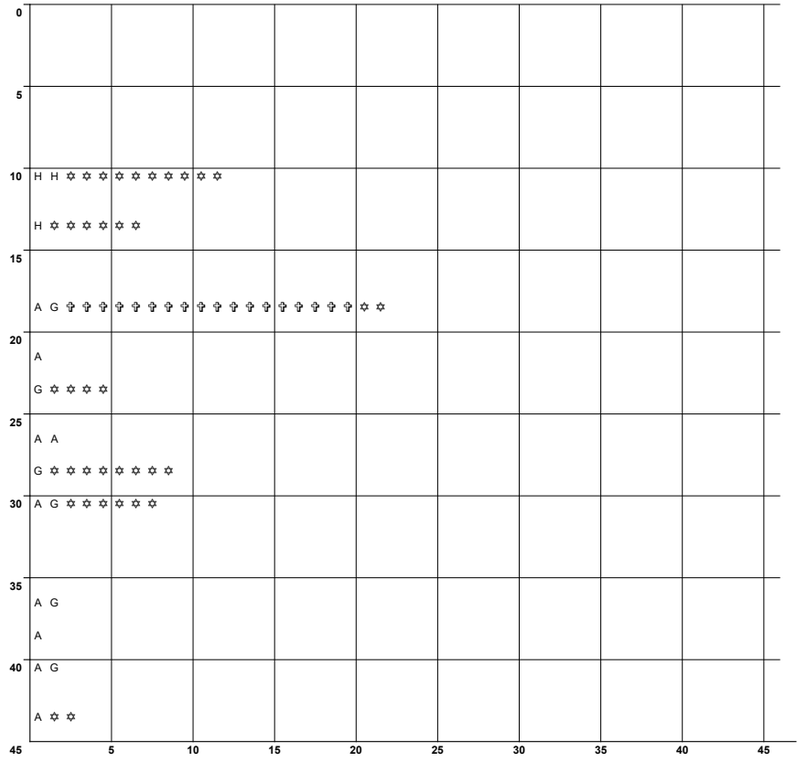

N U M E R O Y C L A S I F I C A C I O N D E A C C I D E N T E S

CLAVE	CLASIFICACION DEL ACCIDENTE	CLAVE	CLASIFICACION DEL ACCIDENTE
A	SALIDA DEL CAMINO	COLISION SOBRE EL CAMINO	
		G	OTRO VEHICULO MOTOR EN TRANSITO
SIN COLISION SOBRE EL CAMINO		**H**	OTRO VEHICULO MOTOR POR ALCANCE
B	VOLCADURA	**J**	VEHICULO MOTOR ESTACIONADO
C	CAIDA DE PASAJERO	**K**	FERROCARRIL
D	INCENDIO	**L**	BICICLETA/MOTOCICLETA
E	OTROS	**M**	ANIMAL
P	CAIDA DE CARGA	**N**	OBJETO FIJO
Q	DESPRENDIMIENTO DE REMOLQUE	**O**	OTROS OBJETOS
COLISION SOBRE EL CAMINO		**S**	SIN DATO
F	PEATON (ATROPELLAMIENTO)		
R	VELOCIDAD EXCESIVA	ACCIDENTES EQUIVALENTES A DAÑOS MATERIALES	
		✝	UN MUERTO = 6 ACCIDENTES
		✡	UN HERIDO = 2 ACCIDENTES

ACCIDENTES POR KILOMETRO
2011

CARRETERA Y TRAMO: Cd. Valles - San Luis Potosí@ (MEX-070)

DEL KM: 45+000
AL KM: 90+000

SALDOS | CAUSAS | KILOMETRO

MUERTOS	HERIDOS	DAÑOS MATERIALES ($)	CONDUCTOR	PEATOPAS	VEHICULO	CAMINO	GANADO	A. NA. TURA. L	KM	NUMERO Y CLASIFICACION DE ACCIDENTES
									45	
0	2	50,000	1	0	0	0	0	0		A ✡ ✡ ✡ ✡
0	2	152,000	2	0	0	0	0	0		G N ✡ ✡ ✡ ✡
1	0	200,000	1	0	0	0	0	0	50	A ✝ ✝ ✝ ✝ ✝ ✝
									55	
									60	
0	0	15,000	1	0	0	0	0	0		A
0	0	100,000	1	0	0	0	0	0		A
0	2	30,000	1	0	0	0	0	0	65	G ✡ ✡ ✡ ✡
1	2	80,000	1	0	0	0	0	0		G ✝ ✝ ✝ ✝ ✝ ✝ ✡ ✡ ✡ ✡
									70	
0	0	110,000	3	0	0	0	0	0	75	A G G
1	0	20,000	1	0	0	0	0	0		A ✝ ✝ ✝ ✝ ✝ ✝
0	1	40,000	1	0	0	0	0	0		G ✡ ✡
0	5	165,000	2	0	0	0	0	0	80	A G ✡ ✡ ✡ ✡ ✡ ✡ ✡ ✡ ✡ ✡
1	4	135,000	1	0	0	0	0	0		G ✝ ✝ ✝ ✝ ✝ ✝ ✡ ✡ ✡ ✡ ✡ ✡ ✡ ✡
2	3	70,000	2	0	0	0	0	0		A A ✝ ✝ ✝ ✝ ✝ ✝ ✝ ✝ ✝ ✝ ✝ ✝ ✡ ✡ ✡ ✡ ✡ ✡
0	2	45,000	1	0	0	0	0	0		G ✡ ✡ ✡ ✡
0	0	60,000	2	0	0	0	0	0	85	A A
0	4	118,000	2	0	0	0	0	0		A G ✡ ✡ ✡ ✡ ✡ ✡ ✡ ✡
0	0	12,000	1	0	0	0	0	0		G
									90	

5 10 15 20 25 30 35 40 45

N U M E R O Y C L A S I F I C A C I O N D E A C C I D E N T E S

CLAVE	CLASIFICACION DEL ACCIDENTE	CLAVE	CLASIFICACION DEL ACCIDENTE
A	SALIDA DEL CAMINO	COLISION SOBRE EL CAMINO	
		G	OTRO VEHICULO MOTOR EN TRANSITO
SIN COLISION SOBRE EL CAMINO		**H**	OTRO VEHICULO MOTOR POR ALCANCE
B	VOLCADURA	**J**	VEHICULO MOTOR ESTACIONADO
C	CAIDA DE PASAJERO	**K**	FERROCARRIL
D	INCENDIO	**L**	BICICLETA/MOTOCICLETA
E	OTROS	**M**	ANIMAL
P	CAIDA DE CARGA	**N**	OBJETO FIJO
Q	DESPRENDIMIENTO DE REMOLQUE	**O**	OTROS OBJETOS
COLISION SOBRE EL CAMINO		**S**	SIN DATO
F	PEATON (ATROPELLAMIENTO)		
R	VELOCIDAD EXCESIVA	ACCIDENTES EQUIVALENTES A DAÑOS MATERIALES	
		✝	UN MUERTO = 6 ACCIDENTES
		✡	UN HERIDO = 2 ACCIDENTES

ACCIDENTES POR KILOMETRO
2011

CARRETERA Y TRAMO: Cd. Valles - San Luis Potosí@ (MEX-070)

DEL KM: 90+000
AL KM: 135+000

SALDOS			CAUSAS						KILOMETRO	
MUERTOS	HERIDOS	DAÑOS MATERIALES (S)	CONDUCTOR	PEATON	VEHICULO	CAMINO	GANADO	A. NA. TUR. L.		
0	0	15,000	1	0	0	0	0	0	90	N
0	0	48,000	1	0	0	0	0	0		G
2	0	370,000	3	0	0	0	0	0	95	A B B ✝ ✝ ✝ ✝ ✝ ✝ ✝ ✝ ✝ ✝ ✝ ✝
0	0	25,000	1	0	0	0	0	0	100	A
0	1	30,000	1	0	0	0	0	0		G ✡ ✡
									105	
									110	
0	1	40,000	1	0	0	0	0	0	115	L ✡ ✡
0	0	100,000	1	0	0	0	0	0	120	A
0	1	45,000	0	0	1	0	0	0	125	A ✡ ✡
0	1	100	1	0	0	0	0	0		L ✡ ✡
0	1	85,000	1	0	0	0	0	0	130	G ✡ ✡
1	0	10,500	1	0	0	0	0	0		L ✝ ✝ ✝ ✝ ✝ ✝
									135	

5 10 15 20 25 30 35 40 45

N U M E R O Y C L A S I F I C A C I O N D E A C C I D E N T E S

CLAVE	CLASIFICACION DEL ACCIDENTE
A	SALIDA DEL CAMINO
SIN COLISION SOBRE EL CAMINO	
B	VOLCADURA
C	CAIDA DE PASAJERO
D	INCENDIO
E	OTROS
P	CAIDA DE CARGA
Q	DESPRENDIMIENTO DE REMOLQUE
COLISION SOBRE EL CAMINO	
F	PEATON (ATROPELLAMIENTO)
R	VELOCIDAD EXCESIVA

CLAVE	CLASIFICACION DEL ACCIDENTE
COLISION SOBRE EL CAMINO	
G	OTRO VEHICULO MOTOR EN TRANSITO
H	OTRO VEHICULO MOTOR POR ALCANCE
J	VEHICULO MOTOR ESTACIONADO
K	FERROCARRIL
L	BICICLETA/MOTOCICLETA
M	ANIMAL
N	OBJETO FIJO
O	OTROS OBJETOS
S	SIN DATO

ACCIDENTES EQUIVALENTES A DAÑOS MATERIALES
✝ UN MUERTO = 6 ACCIDENTES
✡ UN HERIDO = 2 ACCIDENTES

ACCIDENTES POR KILOMETRO
2011

CARRETERA Y TRAMO: Cd. Valles - San Luis Potosí@ (MEX-070)

DEL KM: 135+000
AL KM: 180+000

SALDOS: MUERTOS	SALDOS: HERIDOS	SALDOS: DAÑOS MATERIALES (S)	CAUSAS: CONDUCTOR	CAUSAS: PEATONES	CAUSAS: VEHICULO	CAUSAS: CAMINO	CAUSAS: GANADO	CAUSAS: A. NATURAL	KILOMETRO	NUMERO Y CLASIFICACION DE ACCIDENTES
									135	
0	0	100,000	1	0	0	0	0	0		N
1	1	8,300	2	0	0	0	0	0		A L ✞ ✞ ✞ ✞ ✞ ✞ ✡ ✡
0	0	41,000	1	0	0	0	0	0		G
0	3	102,400	3	0	0	0	0	0		G G J ✡ ✡ ✡ ✡ ✡ ✡
									140	
0	0	25,000	1	0	0	0	0	0		G
0	4	20,000	1	0	0	0	0	0		A ✡ ✡ ✡ ✡ ✡ ✡ ✡ ✡
0	4	65,000	1	0	0	0	0	0	145	G ✡ ✡ ✡ ✡ ✡ ✡ ✡ ✡
0	0	30,000	0	0	0	0	1	0		M
0	4	80,000	1	0	0	0	0	0		A ✡ ✡ ✡ ✡ ✡ ✡ ✡ ✡
2	2	95,000	3	0	0	0	0	0	150	A A A ✞ ✞ ✞ ✞ ✞ ✞ ✞ ✞ ✞ ✞ ✞ ✞ ✡ ✡ ✡ ✡
1	0	158,000	2	0	0	0	0	0		A G ✞ ✞ ✞ ✞ ✞ ✞
									155	
0	1	40,000	1	0	0	0	0	0		A ✡ ✡
									160	
0	0	103,000	1	0	0	0	0	0		G
0	0	30,000	2	0	0	0	0	0		A A
2	0	60,000	0	0	1	0	0	0		G ✞ ✞ ✞ ✞ ✞ ✞ ✞ ✞ ✞ ✞ ✞ ✞
0	3	90,000	2	0	0	0	0	0		A G ✡ ✡ ✡ ✡ ✡ ✡
									165	
0	0	45,000	0	0	0	1	0	0		G
0	0	80,000	1	0	0	0	0	0		G
0	2	25,000	1	0	0	0	0	0	170	F ✡ ✡ ✡ ✡
0	13	190,000	5	0	0	0	0	0		A G G G G ✡
0	5	100,000	2	0	0	0	0	0		A G ✡ ✡ ✡ ✡ ✡ ✡ ✡ ✡ ✡ ✡
0	0	45,000	1	0	0	0	0	0		A
									175	
0	0	55,000	1	0	0	0	0	0		G
0	0	50,000	1	0	0	0	0	0		A
									180	

Escala: 5 10 15 20 25 30 35

NUMERO Y CLASIFICACION DE ACCIDENTES

CLAVE	CLASIFICACION DEL ACCIDENTE	CLAVE	CLASIFICACION DEL ACCIDENTE
A	SALIDA DEL CAMINO		COLISION SOBRE EL CAMINO
		G	OTRO VEHICULO MOTOR EN TRANSITO
SIN COLISION SOBRE EL CAMINO		H	OTRO VEHICULO MOTOR POR ALCANCE
B	VOLCADURA	J	VEHICULO MOTOR ESTACIONADO
C	CAIDA DE PASAJERO	K	FERROCARRIL
D	INCENDIO	L	BICICLETA/MOTOCICLETA
E	OTROS	M	ANIMAL
P	CAIDA DE CARGA	N	OBJETO FIJO
Q	DESPRENDIMIENTO DE REMOLQUE	O	OTROS OBJETOS
COLISION SOBRE EL CAMINO		S	SIN DATO
F	PEATON (ATROPELLAMIENTO)		
R	VELOCIDAD EXCESIVA		ACCIDENTES EQUIVALENTES A DAÑOS MATERIALES
		✞	UN MUERTO = 6 ACCIDENTES
		✡	UN HERIDO = 2 ACCIDENTES

ACCIDENTES POR KILOMETRO
2011

CARRETERA Y TRAMO: Cd. Valles - San Luis Potosi@ (MEX-070)

DEL KM: 180+000
AL KM: 225+000

SALDOS			CAUSAS						KILOMETRO	
MUERTOS	HERIDOS	DAÑOS MATERIALES (S)	CONDUCTOR	PEATON	VEHICULO	CAMINO	GANADO	A. NA. TUR. AL.		
									180	
									185	
0	1	300,000	1	0	0	0	0	0	190	A ✡ ✡
0	0	15,000	1	0	0	0	0	0	195	G
0	5	135,000	2	0	0	0	0	0	200	A G ✡ ✡ ✡ ✡ ✡ ✡ ✡ ✡ ✡ ✡
1	0	30,000	1	0	0	0	0	0		A ✝ ✝ ✝ ✝ ✝ ✝
0	0	65,000	1	0	0	0	0	0		G
0	4	120,000	2	0	0	0	0	0	205	B G ✡ ✡ ✡ ✡ ✡ ✡ ✡ ✡
0	0	35,000	1	0	0	0	0	0		G
0	0	103,000	3	0	0	0	0	0		A A G
0	0	10,000	1	0	0	0	0	0	210	A
0	1	50,000	1	0	0	0	0	0		B ✡ ✡
1	0	105,000	3	0	0	0	0	0		A A B ✝ ✝ ✝ ✝ ✝ ✝
0	1	35,000	1	0	0	0	0	0	215	G ✡ ✡
0	3	20,000	1	0	0	0	0	0		A ✡ ✡ ✡ ✡ ✡ ✡
0	1	20,000	1	0	0	0	0	0		N ✡ ✡
0	0	200,000	1	0	0	0	0	0	220	A
									225	

5 10 15 20 25 30 35 40 45

N U M E R O Y C L A S I F I C A C I O N D E A C C I D E N T E S

CLAVE	CLASIFICACION DEL ACCIDENTE	CLAVE	CLASIFICACION DEL ACCIDENTE
A	SALIDA DEL CAMINO	COLISION SOBRE EL CAMINO	
		G	OTRO VEHICULO MOTOR EN TRANSITO
SIN COLISION SOBRE EL CAMINO		**H**	OTRO VEHICULO MOTOR POR ALCANCE
B	VOLCADURA	**J**	VEHICULO MOTOR ESTACIONADO
C	CAIDA DE PASAJERO	**K**	FERROCARRIL
D	INCENDIO	**L**	BICICLETA/MOTOCICLETA
E	OTROS	**M**	ANIMAL
P	CAIDA DE CARGA	**N**	OBJETO FIJO
Q	DESPRENDIMIENTO DE REMOLQUE	**O**	OTROS OBJETOS
COLISION SOBRE EL CAMINO		**S**	SIN DATO
F	PEATON (ATROPELLAMIENTO)		
R	VELOCIDAD EXCESIVA	ACCIDENTES EQUIVALENTES A DAÑOS MATERIALES	
		✝	UN MUERTO = 6 ACCIDENTES
		✡	UN HERIDO = 2 ACCIDENTES

ACCIDENTES POR KILOMETRO
2011

CARRETERA Y TRAMO: Cd. Valles - San Luis Potosí@ (MEX-070)

DEL KM: 225+000
AL KM: 270+000

SALDOS	MUERTOS	HERIDOS	DAÑOS MATERIALES (S)	CAUSAS	CONDUCTOR	PEATON	VEHICULO	CAMINO	GANADO	A. NAT.	A. TUR.	A. L.	KILOMETRO
	0	0	70,000		1	0	0	0	0	0			225
	0	3	75,000		1	0	0	0	0	0			
	0	3	50,000		1	0	0	0	0	0			230
	0	1	500		1	0	0	0	0	0			235
	0	1	60,000		1	0	0	0	0	0			
	0	0	40,000		1	0	0	0	0	0			
	0	2	10000		1	0	0	0	0	0			
	0	0	20000		1	0	0	0	0	0			240
	0	0	70000		2	0	0	0	0	0			
	0	3	40000		1	0	0	0	0	0			245
	0	0	50000		1	0	0	0	0	0			
	0	1	100000		2	0	0	0	0	0			
	0	4	60000		1	0	0	0	0	0			250
	0	6	115000		2	0	0	0	0	0			
	0	1	60000		3	0	1	0	0	0			
	0	0	11000		1	0	0	0	0	0			
													255
													260
													265
													270

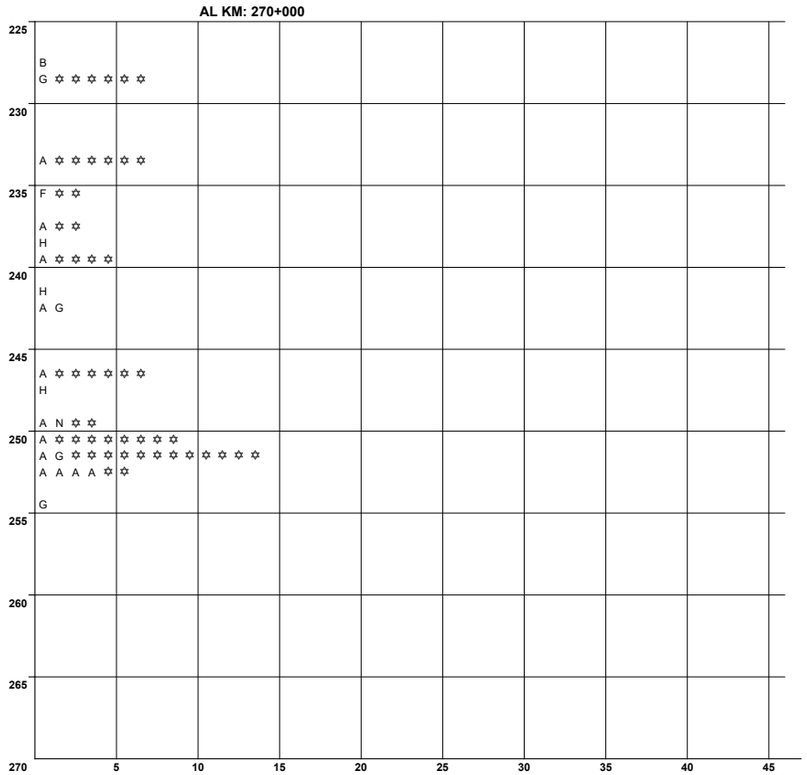

N U M E R O Y C L A S I F I C A C I O N D E A C C I D E N T E S

CLAVE	CLASIFICACION DEL ACCIDENTE	CLAVE	CLASIFICACION DEL ACCIDENTE
A	SALIDA DEL CAMINO	COLISION SOBRE EL CAMINO	
		G	OTRO VEHICULO MOTOR EN TRANSITO
SIN COLISION SOBRE EL CAMINO		**H**	OTRO VEHICULO MOTOR POR ALCANCE
B	VOLCADURA	**J**	VEHICULO MOTOR ESTACIONADO
C	CAIDA DE PASAJERO	**K**	FERROCARRIL
D	INCENDIO	**L**	BICICLETA/MOTOCICLETA
E	OTROS	**M**	ANIMAL
P	CAIDA DE CARGA	**N**	OBJETO FIJO
Q	DESPRENDIMIENTO DE REMOLQUE	**O**	OTROS OBJETOS
COLISION SOBRE EL CAMINO		**S**	SIN DATO
F	PEATON (ATROPELLAMIENTO)		
R	VELOCIDAD EXCESIVA	ACCIDENTES	EQUIVALENTES A DAÑOS MATERIALES
		✟	UN MUERTO = 6 ACCIDENTES
		✡	UN HERIDO = 2 ACCIDENTES

ACCIDENTES POR KILOMETRO
2011

CARRETERA Y TRAMO: Cd. Valles - Tampico@Cd. Valles - Lim. Edos. S.L.P./Ver. (MEX-070)

DEL KM: 0+000

AL KM: 45+000

	MUERTOS	HERIDOS	DAÑOS MATERIALES (S)	CONDUCTOR	PEATONES	VEHICULO	CAMINO	GANADO	A. NA. TUR A. L	
	1	5	70,000	2	0	0	0	0	0	
	1	0	88,000	2	0	0	0	0	0	
	0	0	20,000	1	0	0	0	0	0	
	1	1	29,000	2	0	0	0	0	0	
	0	1	53,000	2	0	0	0	0	0	
	0	2	136,000	2	0	0	0	1	0	K
	0	2	1,700,000	2	0	0	0	0	0	I
	0	0	100,000	2	0	0	0	0	0	L
S	1	4	70,000	C 1	0	0	0	0	0	O
A				A						M
L	0	0	50,000	U 1	0	0	0	0	0	E
D	1	4	45,000	S 1	0	0	0	0	0	T
O	0	1	18,000	1	0	0	0	0	0	R
S	0	1	581,000	S 1	0	1	0	1	0	O
	0	1	50,000	1	0	0	0	0	0	
	0	2	55,000	1	0	0	0	0	0	
	0	1	80,000	1	0	0	0	0	0	
	0	2	35,000	1	0	0	0	0	0	
	1	1	20,000	1	0	0	0	0	0	

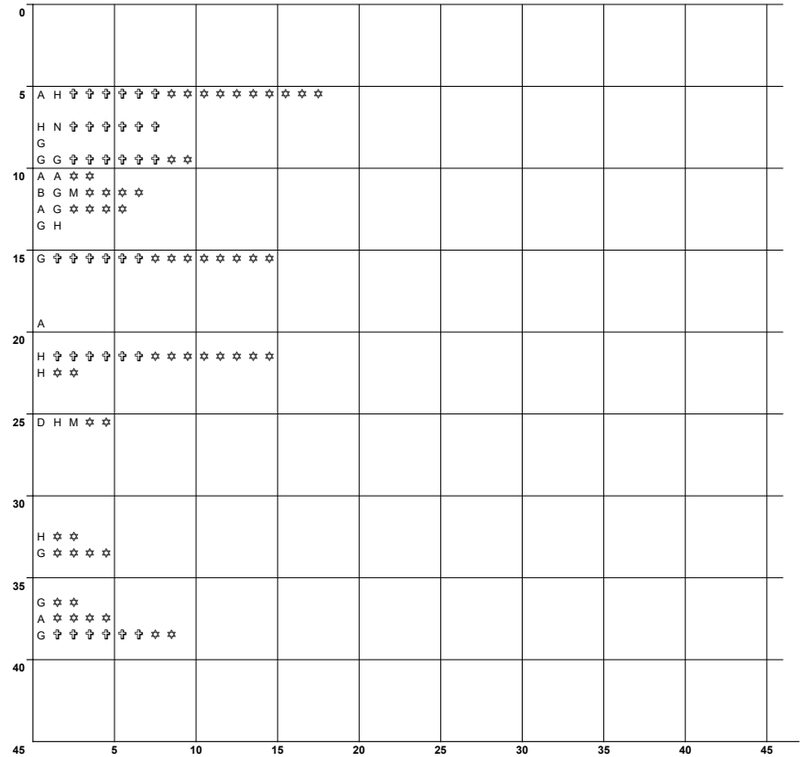

N U M E R O Y C L A S I F I C A C I O N D E A C C I D E N T E S

CLAVE	CLASIFICACION DEL ACCIDENTE	CLAVE	CLASIFICACION DEL ACCIDENTE
A	SALIDA DEL CAMINO	COLISION SOBRE EL CAMINO	
		G	OTRO VEHICULO MOTOR EN TRANSITO
SIN COLISION SOBRE EL CAMINO		**H**	OTRO VEHICULO MOTOR POR ALCANCE
B	VOLCADURA	**J**	VEHICULO MOTOR ESTACIONADO
C	CAIDA DE PASAJERO	**K**	FERROCARRIL
D	INCENDIO	**L**	BICICLETA/MOTOCICLETA
E	OTROS	**M**	ANIMAL
P	CAIDA DE CARGA	**N**	OBJETO FIJO
Q	DESPRENDIMIENTO DE REMOLQUE	**O**	OTROS OBJETOS
COLISION SOBRE EL CAMINO		**S**	SIN DATO
F	PEATON (ATROPELLAMIENTO)		
R	VELOCIDAD EXCESIVA	ACCIDENTES EQUIVALENTES A DAÑOS MATERIALES	
		✝	UN MUERTO = 6 ACCIDENTES
		✡	UN HERIDO = 2 ACCIDENTES

ACCIDENTES POR KILOMETRO
2011

CARRETERA Y TRAMO: Cd. Valles - Tampico@Cd. Valles - Lim. Edos. S.L.P./Ver. (MEX-070)

DEL KM: 45+000

AL KM: 90+000

SALDOS	MUERTOS	HERIDOS	DAÑOS MATERIALES (S)	CAUSAS	CONDUCTOR	PEATON	PASAJERO	VEHICULO	CAMINO	GANADO	A. NAT. AL.	KILOMETRO
	0	0	60,000		1	0	0	0	0	0	0	
	1	0	20,200		1	0	0	0	0	0	0	
	0	0	140,000		1	0	0	0	0	0	0	
	2	3	240,000		2	0	0	0	0	0	0	
	1	0	15,500		0	1	0	0	0	0	0	
	0	0	15,000		1	0	0	0	0	0	0	
	0	0	11,000		0	0	1	0	0	0	0	
	0	2	44,000		2	0	0	0	0	0	0	
	2	0	70,000		1	0	0	0	0	0	0	

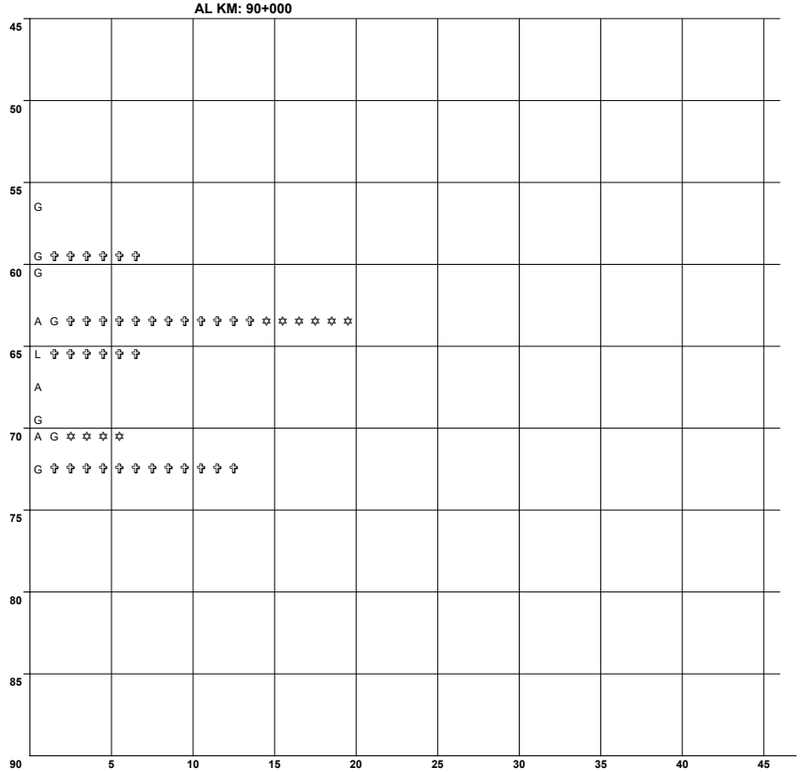

N U M E R O Y C L A S I F I C A C I O N D E A C C I D E N T E S

CLAVE	CLASIFICACION DEL ACCIDENTE	CLAVE	CLASIFICACION DEL ACCIDENTE
A	SALIDA DEL CAMINO	COLISION SOBRE EL CAMINO	
		G	OTRO VEHICULO MOTOR EN TRANSITO
SIN COLISION SOBRE EL CAMINO		**H**	OTRO VEHICULO MOTOR POR ALCANCE
B	VOLCADURA	**J**	VEHICULO MOTOR ESTACIONADO
C	CAIDA DE PASAJERO	**K**	FERROCARRIL
D	INCENDIO	**L**	BICICLETA/MOTOCICLETA
E	OTROS	**M**	ANIMAL
P	CAIDA DE CARGA	**N**	OBJETO FIJO
Q	DESPRENDIMIENTO DE REMOLQUE	**O**	OTROS OBJETOS
COLISION SOBRE EL CAMINO		**S**	SIN DATO
F	PEATON (ATROPELLAMIENTO)		
R	VELOCIDAD EXCESIVA	ACCIDENTES	EQUIVALENTES A DAÑOS MATERIALES
		✝	UN MUERTO = 6 ACCIDENTES
		✡	UN HERIDO = 2 ACCIDENTES

ACCIDENTES POR KILOMETRO
2011

CARRETERA Y TRAMO: El Clarín - Agua Buena@ (MEX-070)

DEL KM: 0+000
AL KM: 11+230

MUERTOS	HERIDOS	DAÑOS MATERIALES (S)	CONDUCTOR	PEATONES	VEHICULOS	CAMINO	GANADO	A. NAT. AL.
0	0	15,000	1	0	0	0	0	0

SALDOS — **CAUSAS**

KILOMETRO

0	A								
5									
10									
15									
20									
25									
30									
35									
40									
45	5	10	15	20	25	30	35	40	45

N U M E R O Y C L A S I F I C A C I O N D E A C C I D E N T E S

CLAVE	CLASIFICACION DEL ACCIDENTE	CLAVE	CLASIFICACION DEL ACCIDENTE
A	SALIDA DEL CAMINO	COLISION SOBRE EL CAMINO	
		G	OTRO VEHICULO MOTOR EN TRANSITO
SIN COLISION SOBRE EL CAMINO		**H**	OTRO VEHICULO MOTOR POR ALCANCE
B	VOLCADURA	**J**	VEHICULO MOTOR ESTACIONADO
C	CAIDA DE PASAJERO	**K**	FERROCARRIL
D	INCENDIO	**L**	BICICLETA/MOTOCICLETA
E	OTROS	**M**	ANIMAL
P	CAIDA DE CARGA	**N**	OBJETO FIJO
Q	DESPRENDIMIENTO DE REMOLQUE	**O**	OTROS OBJETOS
COLISION SOBRE EL CAMINO		**S**	SIN DATO
F	PEATON (ATROPELLAMIENTO)		
R	VELOCIDAD EXCESIVA	ACCIDENTES	EQUIVALENTES A DAÑOS MATERIALES
		✝	UN MUERTO = 6 ACCIDENTES
		✡	UN HERIDO = 2 ACCIDENTES

ACCIDENTES POR KILOMETRO
2011

CARRETERA Y TRAMO: Ent. Ahualulco - Ent. La Bonita@ (MEX-063)

DEL KM: 0+000
AL KM: 45+000

SALDOS			CAUSAS						KILOMETRO
MUERTOS	HERIDOS	DAÑOS MATERIALES (S)	CONDUCTOR	PEATONES	VEHICULO	CAMINO	GANADO	A. NA. TUR. AL	
0	2	14,000	1	0	0	0	0	0	
0	3	58,000	1	0	0	0	0	0	
0	0	5,000	1	0	0	0	0	0	
0	1	40,000	1	0	0	0	1	0	
0	4	70,000	1	0	0	0	1	0	
0	0	36,000	2	0	0	0	0	0	
1	0	35,000	2	0	0	0	0	0	
0	1	42,000	1	0	0	0	0	0	

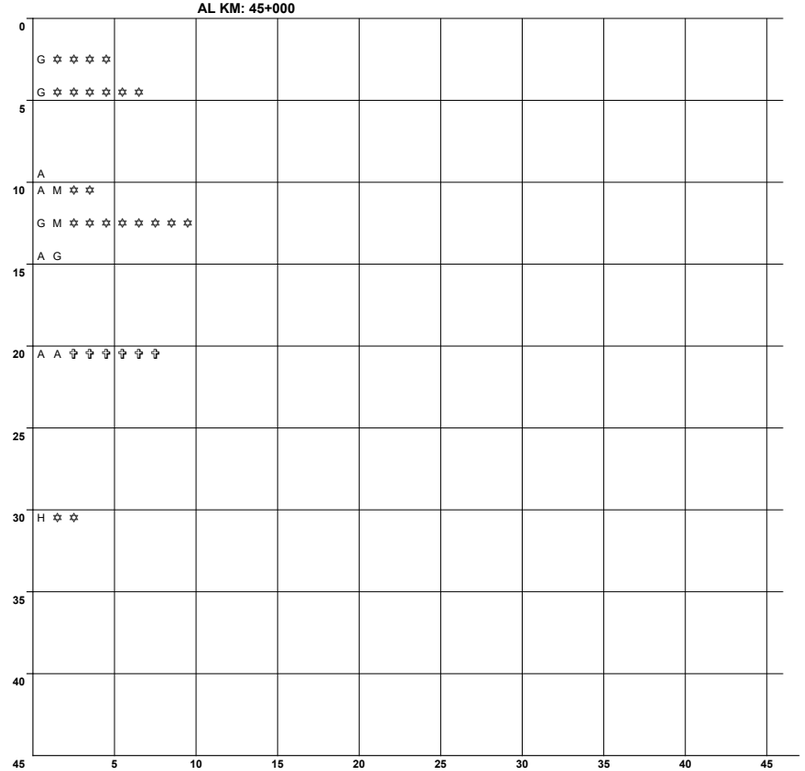

N U M E R O Y C L A S I F I C A C I O N D E A C C I D E N T E S

CLAVE	CLASIFICACION DEL ACCIDENTE
A	SALIDA DEL CAMINO
SIN COLISION SOBRE EL CAMINO	
B	VOLCADURA
C	CAIDA DE PASAJERO
D	INCENDIO
E	OTROS
P	CAIDA DE CARGA
Q	DESPRENDIMIENTO DE REMOLQUE
COLISION SOBRE EL CAMINO	
F	PEATON (ATROPELLAMIENTO)
R	VELOCIDAD EXCESIVA

CLAVE	CLASIFICACION DEL ACCIDENTE
COLISION SOBRE EL CAMINO	
G	OTRO VEHICULO MOTOR EN TRANSITO
H	OTRO VEHICULO MOTOR POR ALCANCE
J	VEHICULO MOTOR ESTACIONADO
K	FERROCARRIL
L	BICICLETA/MOTOCICLETA
M	ANIMAL
N	OBJETO FIJO
O	OTROS OBJETOS
S	SIN DATO

ACCIDENTES EQUIVALENTES A DAÑOS MATERIALES
✞ UN MUERTO = 6 ACCIDENTES
✡ UN HERIDO = 2 ACCIDENTES

ACCIDENTES POR KILOMETRO
2011

CARRETERA Y TRAMO: Ent. Ahualulco - Ent. La Bonita@ (MEX-063)

DEL KM: 45+000
AL KM: 90+000

KILOMETRO	MUERTOS	HERIDOS	DAÑOS MATERIALES (S)	CONDUCTOR	PEATON	VEHICULO	CAMINO	GANADO	A. NA. TUR. AL
65	0	0	20,000	1	0	0	0	0	0
70	0	0	37,000	1	0	0	0	0	0

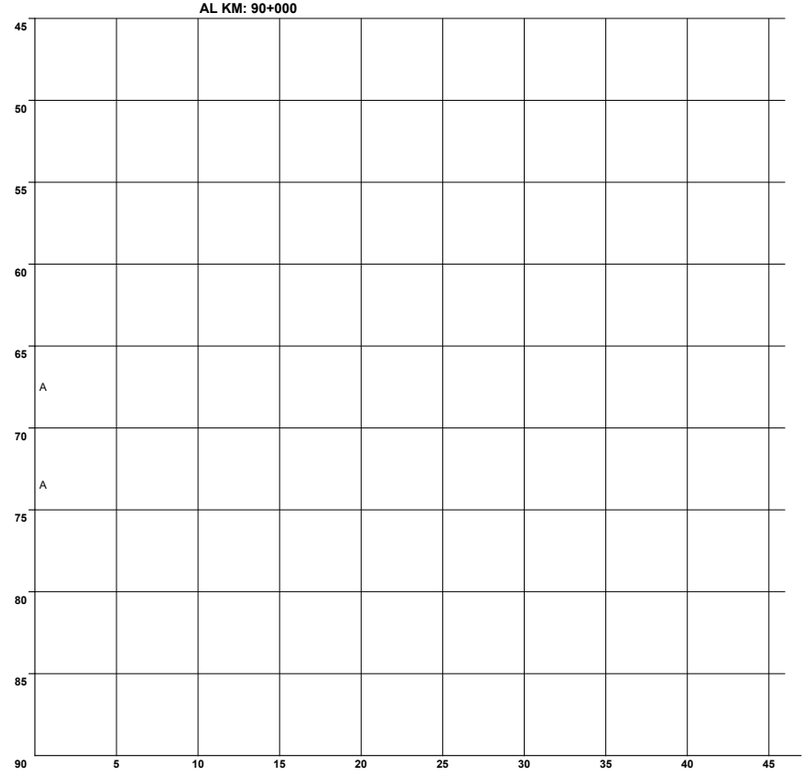

N U M E R O Y C L A S I F I C A C I O N D E A C C I D E N T E S

CLAVE	CLASIFICACION DEL ACCIDENTE
A	SALIDA DEL CAMINO
SIN COLISION SOBRE EL CAMINO	
B	VOLCADURA
C	CAIDA DE PASAJERO
D	INCENDIO
E	OTROS
P	CAIDA DE CARGA
Q	DESPRENDIMIENTO DE REMOLQUE
COLISION SOBRE EL CAMINO	
F	PEATON (ATROPELLAMIENTO)
R	VELOCIDAD EXCESIVA

CLAVE	CLASIFICACION DEL ACCIDENTE
COLISION SOBRE EL CAMINO	
G	OTRO VEHICULO MOTOR EN TRANSITO
H	OTRO VEHICULO MOTOR POR ALCANCE
J	VEHICULO MOTOR ESTACIONADO
K	FERROCARRIL
L	BICICLETA/MOTOCICLETA
M	ANIMAL
N	OBJETO FIJO
O	OTROS OBJETOS
S	SIN DATO

ACCIDENTES EQUIVALENTES A DAÑOS MATERIALES
✟ UN MUERTO = 6 ACCIDENTES
✡ UN HERIDO = 2 ACCIDENTES

ACCIDENTES POR KILOMETRO
2011

CARRETERA Y TRAMO: Ent. Ahualulco - Ent. La Bonita@ (MEX-063)

DEL KM: 90+000
AL KM: 135+000

SALDOS			CAUSAS						KILOMETRO
MUERTOS	HERIDOS	DAÑOS MATERIALES (S)	CONDUCTOR	PEATON PAS	VEHICULO	CAMINO	GANADO	A. NAT. UR. AL	
0	1	60,000	1	0	0	0	0	0	90
0	0	10,000	1	0	0	0	0	0	95
									100
									105
									110
									115
									120
									125
									130
0	0	60,000	1	0	0	0	0	0	135

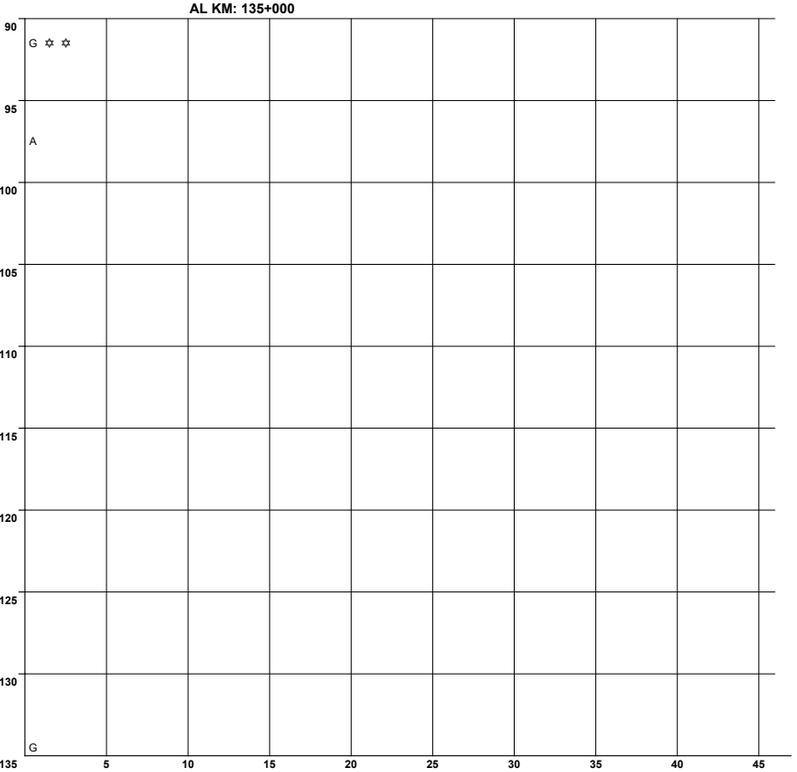

N U M E R O Y C L A S I F I C A C I O N D E A C C I D E N T E S

CLAVE	CLASIFICACION DEL ACCIDENTE	CLAVE	CLASIFICACION DEL ACCIDENTE
A	SALIDA DEL CAMINO	COLISION SOBRE EL CAMINO	
		G	OTRO VEHICULO MOTOR EN TRANSITO
SIN COLISION SOBRE EL CAMINO		**H**	OTRO VEHICULO MOTOR POR ALCANCE
B	VOLCADURA	**J**	VEHICULO MOTOR ESTACIONADO
C	CAIDA DE PASAJERO	**K**	FERROCARRIL
D	INCENDIO	**L**	BICICLETA/MOTOCICLETA
E	OTROS	**M**	ANIMAL
P	CAIDA DE CARGA	**N**	OBJETO FIJO
Q	DESPRENDIMIENTO DE REMOLQUE	**O**	OTROS OBJETOS
COLISION SOBRE EL CAMINO		**S**	SIN DATO
F	PEATON (ATROPELLAMIENTO)		
R	VELOCIDAD EXCESIVA	ACCIDENTES	EQUIVALENTES A DAÑOS MATERIALES
		✟	UN MUERTO = 6 ACCIDENTES
		✡	UN HERIDO = 2 ACCIDENTES

ACCIDENTES POR KILOMETRO
2011

CARRETERA Y TRAMO: Ent. de Zaragoza - San Felipe@T. C. (Querétaro - San Luis Potosí) - Lim. Edos. S.L.P./Gto. (MEX-037)

DEL KM: 134+000

AL KM: 175+000

KILOMETRO	MUERTOS	HERIDOS	DAÑOS MATERIALES (S)	CAUSAS	CONDUCTOR	PEATON	VEHICULO	CAMINO	GANADO	A. NA. TUR. AL
134	0	5	80,000		2	0	0	0	0	0
135										
136										
137	1	1	120,000		1	0	0	0	0	0
	0	3	45,000		1	0	0	0	0	0
138	0	1	50,000		2	0	0	0	0	0
	0	2	50,000		1	0	0	0	0	0
	0	0	40,000		1	0	0	0	0	0
139										
140	1	0	0		1	0	0	0	0	0
	0	0	25,000		1	0	0	0	0	0
	1	0	140,000		1	0	0	0	0	0
141	0	0	50,000		1	0	0	0	0	0
142	0	1	42,000		1	0	0	0	0	0
	0	1	8,000		1	0	0	0	0	0
	0	2	15,000		1	0	0	0	0	0
143	0	1	30,000		1	0	0	0	0	0
144										
145										

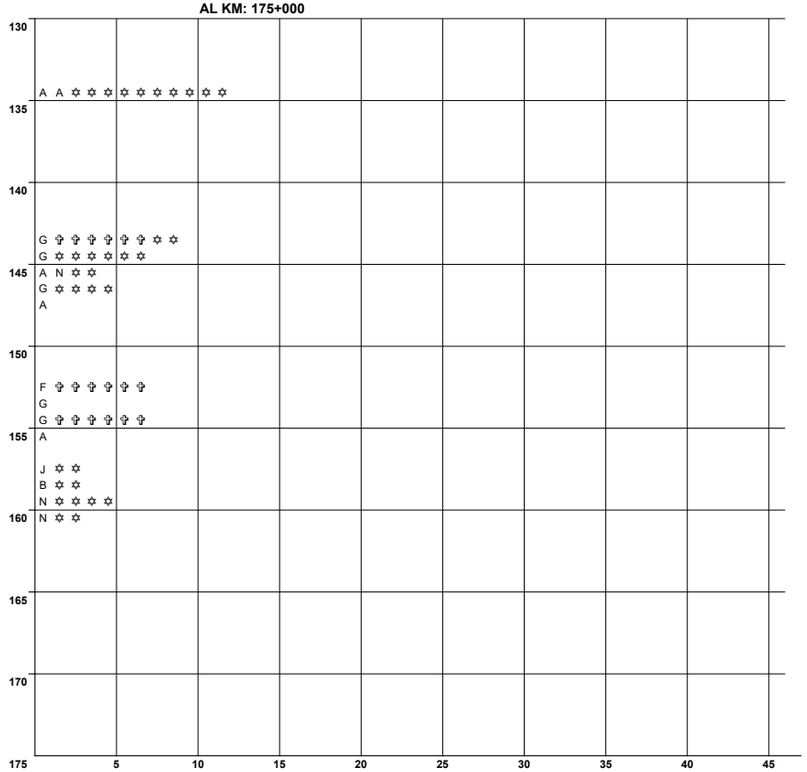

N U M E R O Y C L A S I F I C A C I O N D E A C C I D E N T E S

CLAVE	CLASIFICACION DEL ACCIDENTE	CLAVE	CLASIFICACION DEL ACCIDENTE
A	SALIDA DEL CAMINO	COLISION SOBRE EL CAMINO	
		G	OTRO VEHICULO MOTOR EN TRANSITO
SIN COLISION SOBRE EL CAMINO		**H**	OTRO VEHICULO MOTOR POR ALCANCE
B	VOLCADURA	**J**	VEHICULO MOTOR ESTACIONADO
C	CAIDA DE PASAJERO	**K**	FERROCARRIL
D	INCENDIO	**L**	BICICLETA/MOTOCICLETA
E	OTROS	**M**	ANIMAL
P	CAIDA DE CARGA	**N**	OBJETO FIJO
Q	DESPRENDIMIENTO DE REMOLQUE	**O**	OTROS OBJETOS
COLISION SOBRE EL CAMINO		**S**	SIN DATO
F	PEATON (ATROPELLAMIENTO)		
R	VELOCIDAD EXCESIVA	ACCIDENTES	EQUIVALENTES A DAÑOS MATERIALES
		✝	UN MUERTO = 6 ACCIDENTES
		✡	UN HERIDO = 2 ACCIDENTES

ACCIDENTES POR KILOMETRO
2011

CARRETERA Y TRAMO: Jalpan de Serra - Rioverde@ Lim. Edos. Qro./S.L.P. - Rioverde (MEX-069)

DEL KM: 52+000

AL KM: 95+000

SALDOS	MUERTOS	HERIDOS	DAÑOS MATERIALES (S)	CAUSAS	CONDUCTOR	PEATON	VEHICULO	CAMINO	GANADO	A. NA. TUR. AL.
	0	1	29,000		1	0	0	0	0	0
	0	0	8,000		1	0	0	0	0	0
	0	1	80,000		1	0	0	0	0	0
	0	3	20,000		1	0	0	0	0	0
	0	1	70,000		2	0	0	0	0	0

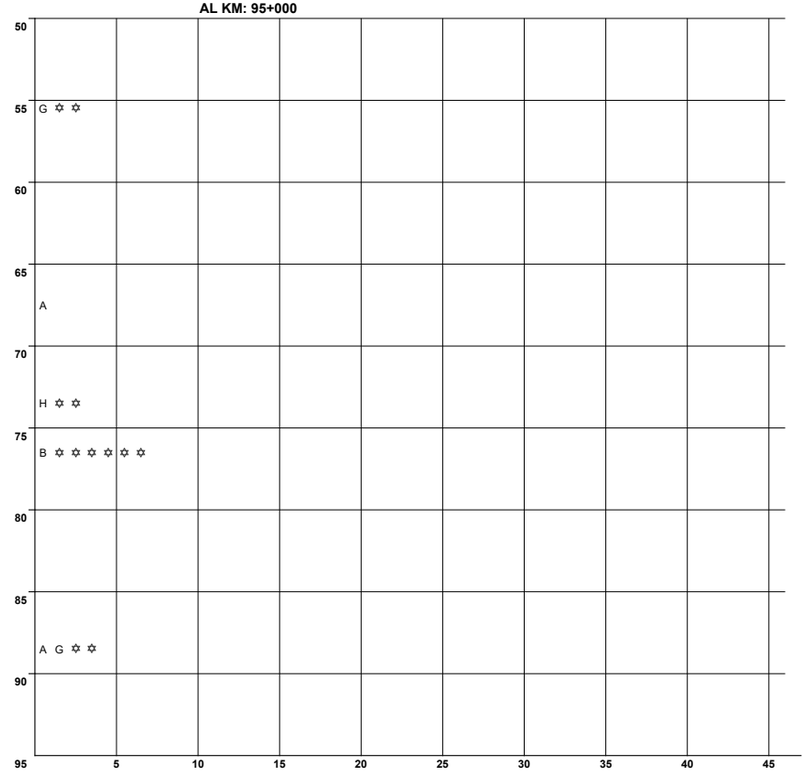

N U M E R O Y C L A S I F I C A C I O N D E A C C I D E N T E S

CLAVE	CLASIFICACION DEL ACCIDENTE
A	SALIDA DEL CAMINO
SIN COLISION SOBRE EL CAMINO	
B	VOLCADURA
C	CAIDA DE PASAJERO
D	INCENDIO
E	OTROS
P	CAIDA DE CARGA
Q	DESPRENDIMIENTO DE REMOLQUE
COLISION SOBRE EL CAMINO	
F	PEATON (ATROPELLAMIENTO)
R	VELOCIDAD EXCESIVA

CLAVE	CLASIFICACION DEL ACCIDENTE
COLISION SOBRE EL CAMINO	
G	OTRO VEHICULO MOTOR EN TRANSITO
H	OTRO VEHICULO MOTOR POR ALCANCE
J	VEHICULO MOTOR ESTACIONADO
K	FERROCARRIL
L	BICICLETA/MOTOCICLETA
M	ANIMAL
N	OBJETO FIJO
O	OTROS OBJETOS
S	SIN DATO

ACCIDENTES EQUIVALENTES A DAÑOS MATERIALES

✟ UN MUERTO = 6 ACCIDENTES

✡ UN HERIDO = 2 ACCIDENTES

ACCIDENTES POR KILOMETRO
2011

CARRETERA Y TRAMO: Jalpan de Serra - Rioverde@ Lim. Edos. Qro./S.L.P. - Rioverde (MEX-069)

DEL KM: 95+000

AL KM: 105+430

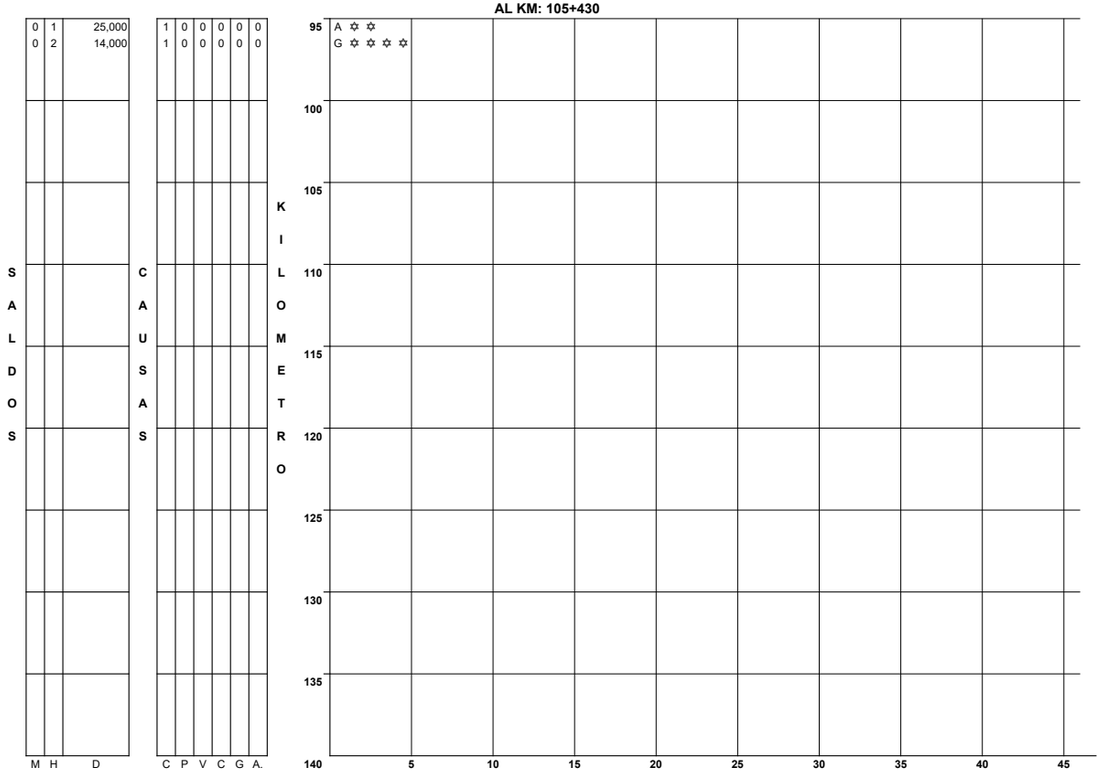

N U M E R O Y C L A S I F I C A C I O N D E A C C I D E N T E S

CLAVE	CLASIFICACION DEL ACCIDENTE	CLAVE	CLASIFICACION DEL ACCIDENTE
A	SALIDA DEL CAMINO	COLISION SOBRE EL CAMINO	
		G	OTRO VEHICULO MOTOR EN TRANSITO
SIN COLISION SOBRE EL CAMINO		**H**	OTRO VEHICULO MOTOR POR ALCANCE
B	VOLCADURA	**J**	VEHICULO MOTOR ESTACIONADO
C	CAIDA DE PASAJERO	**K**	FERROCARRIL
D	INCENDIO	**L**	BICICLETA/MOTOCICLETA
E	OTROS	**M**	ANIMAL
P	CAIDA DE CARGA	**N**	OBJETO FIJO
Q	DESPRENDIMIENTO DE REMOLQUE	**O**	OTROS OBJETOS
COLISION SOBRE EL CAMINO		**S**	SIN DATO
F	PEATON (ATROPELLAMIENTO)		
R	VELOCIDAD EXCESIVA	ACCIDENTES	EQUIVALENTES A DAÑOS MATERIALES
		✟	UN MUERTO = 6 ACCIDENTES
		✡	UN HERIDO = 2 ACCIDENTES

ACCIDENTES POR KILOMETRO
2011

CARRETERA Y TRAMO: Libramiento de Cd. Valles@ (MEX-070)

DEL KM: 0+000
AL KM: 11+540

MUERTOS	HERIDOS	DAÑOS MATERIALES (S)	CONDUCTOR	PEATON	VEHICULO	CAMINO	GANADO	A. NA. TUR. AL
0	0	100,000	1	0	0	0	0	0
0	4	175,000	3	0	0	0	0	0
0	2	70,000	2	0	0	0	0	0
0	0	30,000	1	0	0	0	0	0
0	1	65,000	1	0	0	0	0	0
0	0	27,000	1	0	0	0	0	0
0	8	80,000	3	0	0	0	2	0
0	2	50,000	1	0	0	0	0	0

SALDOS

CAUSAS

KILOMETRO

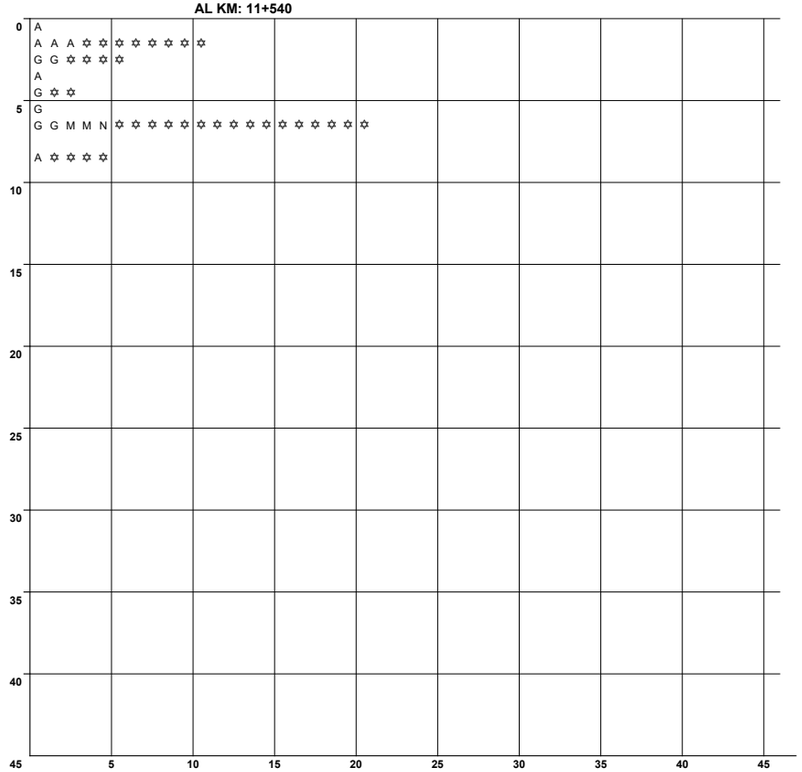

N U M E R O Y C L A S I F I C A C I O N D E A C C I D E N T E S

CLAVE	CLASIFICACION DEL ACCIDENTE	CLAVE	CLASIFICACION DEL ACCIDENTE
A	SALIDA DEL CAMINO	COLISION SOBRE EL CAMINO	
		G	OTRO VEHICULO MOTOR EN TRANSITO
SIN COLISION SOBRE EL CAMINO		**H**	OTRO VEHICULO MOTOR POR ALCANCE
B	VOLCADURA	**J**	VEHICULO MOTOR ESTACIONADO
C	CAIDA DE PASAJERO	**K**	FERROCARRIL
D	INCENDIO	**L**	BICICLETA/MOTOCICLETA
E	OTROS	**M**	ANIMAL
P	CAIDA DE CARGA	**N**	OBJETO FIJO
Q	DESPRENDIMIENTO DE REMOLQUE	**O**	OTROS OBJETOS
COLISION SOBRE EL CAMINO		**S**	SIN DATO
F	PEATON (ATROPELLAMIENTO)		
R	VELOCIDAD EXCESIVA	ACCIDENTES	EQUIVALENTES A DAÑOS MATERIALES
		✝	UN MUERTO = 6 ACCIDENTES
		✡	UN HERIDO = 2 ACCIDENTES

ACCIDENTES POR KILOMETRO
2011

CARRETERA Y TRAMO: Libramiento de Matehuala (Cuota)@ (MEX-057D)

DEL KM: 0+000

AL KM: 14+200

KILOMETRO	MUERTOS	HERIDOS	DAÑOS MATERIALES (S)	CONDUCTOR	PEATON	PASAJERO	VEHICULO	CAMINO	GANADO	A. NAT. A. TURA. L.
0	0	0	100,000	0	0	1	0	0	0	0
	0	0	30,000	1	0	0	0	0	0	0
	0	0	50,000	1	0	0	0	0	0	0
	0	0	5,000	1	0	0	0	0	0	0
	0	1	40,000	0	0	0	0	1	0	

KILOMETRO	0	5	10	15	20	25	30	35	40	45
0	A									
	A									
	A									
5										
	N									
10										
	M ✡ ✡									
15										
20										
25										
30										
35										
40										
45										

N U M E R O Y C L A S I F I C A C I O N D E A C C I D E N T E S

CLAVE	CLASIFICACION DEL ACCIDENTE
A	SALIDA DEL CAMINO
SIN COLISION SOBRE EL CAMINO	
B	VOLCADURA
C	CAIDA DE PASAJERO
D	INCENDIO
E	OTROS
P	CAIDA DE CARGA
Q	DESPRENDIMIENTO DE REMOLQUE
COLISION SOBRE EL CAMINO	
F	PEATON (ATROPELLAMIENTO)
R	VELOCIDAD EXCESIVA

CLAVE	CLASIFICACION DEL ACCIDENTE
COLISION SOBRE EL CAMINO	
G	OTRO VEHICULO MOTOR EN TRANSITO
H	OTRO VEHICULO MOTOR POR ALCANCE
J	VEHICULO MOTOR ESTACIONADO
K	FERROCARRIL
L	BICICLETA/MOTOCICLETA
M	ANIMAL
N	OBJETO FIJO
O	OTROS OBJETOS
S	SIN DATO

ACCIDENTES EQUIVALENTES A DAÑOS MATERIALES

✝ UN MUERTO = 6 ACCIDENTES

✡ UN HERIDO = 2 ACCIDENTES

ACCIDENTES POR KILOMETRO
2011

CARRETERA Y TRAMO: Libramiento Oriente de San Luis Potosí (Cuota)@ (MEX-057D)

DEL KM: 0+000

AL KM: 45+000

KILOMETRO	MUERTOS	HERIDOS	DAÑOS MATERIALES (S)	CONDUCTOR	PEATON	VEHICULO	CAMINO	GANADO	A. NAT. A.	CAUSAS
0	0	0	55,000	1	0	0	0	0	0	H
5	0	1	35,000	1	0	0	0	0	0	G ✡ ✡
10	0	0	434,000	2	0	0	0	0	0	A H
15	0	0	40,000	0	0	1	0	0	0	A
25	0 1	1 0	65,000 40,000	1 1	0 0	0 0	0 0	0 0	0 0	G ✡ ✡ A ✞ ✞ ✞ ✞ ✞ ✞
30	0	0	105,000	1	0	0	0	0	0	H

NUMERO Y CLASIFICACION DE ACCIDENTES

CLAVE	CLASIFICACION DEL ACCIDENTE	CLAVE	CLASIFICACION DEL ACCIDENTE
A	SALIDA DEL CAMINO	COLISION SOBRE EL CAMINO	
		G	OTRO VEHICULO MOTOR EN TRANSITO
SIN COLISION SOBRE EL CAMINO		**H**	OTRO VEHICULO MOTOR POR ALCANCE
B	VOLCADURA	**J**	VEHICULO MOTOR ESTACIONADO
C	CAIDA DE PASAJERO	**K**	FERROCARRIL
D	INCENDIO	**L**	BICICLETA/MOTOCICLETA
E	OTROS	**M**	ANIMAL
P	CAIDA DE CARGA	**N**	OBJETO FIJO
Q	DESPRENDIMIENTO DE REMOLQUE	**O**	OTROS OBJETOS
COLISION SOBRE EL CAMINO		**S**	SIN DATO
F	PEATON (ATROPELLAMIENTO)		
R	VELOCIDAD EXCESIVA	ACCIDENTES EQUIVALENTES A DAÑOS MATERIALES	
		✞	UN MUERTO = 6 ACCIDENTES
		✡	UN HERIDO = 2 ACCIDENTES

ACCIDENTES POR KILOMETRO
2011

CARRETERA Y TRAMO: Matehuala - Ent. Puerto México@Matehuala - Lim. Edos. S.L.P./N.L. (MEX-057)

DEL KM: 0+000

AL KM: 45+000

SALDOS — **CAUSAS** — **KILOMETRO**

MUERTOS	HERIDOS	DAÑOS MATERIALES (S)	CONDUCTOR	PEATONES	VEHICULOS	CAMINO	GANADO	A. NAT. URAL.
2	1	325,000	5	0	0	0	0	0
0	0	15,000	1	0	0	0	0	0
0	0	120,000	1	0	1	0	0	0
2	0	5,000	1	0	0	0	0	0
2	13	350,000	3	0	0	0	0	0
0	1	288,000	2	0	0	0	0	0
0	1	15,000	1	0	0	0	0	0
0	2	440,000	3	0	0	0	0	0
1	0	500	1	0	0	0	0	0
0	1	130,000	2	0	0	0	0	0

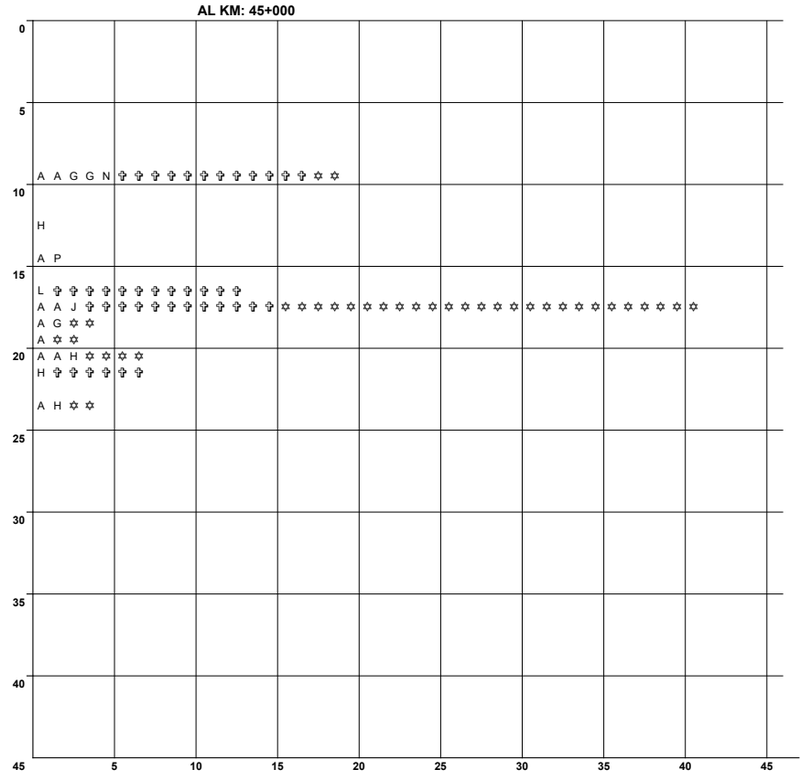

NUMERO Y CLASIFICACION DE ACCIDENTES

CLAVE	CLASIFICACION DEL ACCIDENTE	CLAVE	CLASIFICACION DEL ACCIDENTE
A	SALIDA DEL CAMINO		COLISION SOBRE EL CAMINO
		G	OTRO VEHICULO MOTOR EN TRANSITO
SIN COLISION SOBRE EL CAMINO		**H**	OTRO VEHICULO MOTOR POR ALCANCE
B	VOLCADURA	**J**	VEHICULO MOTOR ESTACIONADO
C	CAIDA DE PASAJERO	**K**	FERROCARRIL
D	INCENDIO	**L**	BICICLETA/MOTOCICLETA
E	OTROS	**M**	ANIMAL
P	CAIDA DE CARGA	**N**	OBJETO FIJO
Q	DESPRENDIMIENTO DE REMOLQUE	**O**	OTROS OBJETOS
COLISION SOBRE EL CAMINO		**S**	SIN DATO
F	PEATON (ATROPELLAMIENTO)		
R	VELOCIDAD EXCESIVA	ACCIDENTES	EQUIVALENTES A DAÑOS MATERIALES
		✝	UN MUERTO = 6 ACCIDENTES
		✡	UN HERIDO = 2 ACCIDENTES

ACCIDENTES POR KILOMETRO
2011

CARRETERA Y TRAMO: Portezuelo - Cd. Valles@ Lim. Edos. Hgo./S.L.P. - Cd. Valles (MEX-085)

DEL KM: 251+000

AL KM: 295+000

KILOMETRO	MUERTOS	HERIDOS	DAÑOS MATERIALES (S)	CONDUCTOR	PEATON	VEHICULO	CAMINO	GANADO	A. NA. TUR. AL
250	0	0	18,000	1	0	0	0	0	0
255	0	0	20,000	1	0	0	0	0	0
260	0	0	80,000	2	0	0	0	0	0
	0	5	45,000	1	0	0	0	0	0
265									
	0	0	15,000	1	0	0	0	0	0
	0	1	18,000	1	0	0	0	0	0
	0	0	5,000	1	0	0	0	0	0
	0	3	23,000	1	0	0	0	0	0
270									
	0	0	15,000	1	0	0	0	0	0
275	0	2	50,500	2	0	0	0	0	0
	0	0	15,000	1	0	0	0	0	0
	0	1	15,000	2	0	0	0	0	0
	0	3	80,000	3	0	0	0	0	0
280	0	0	115,000	1	0	1	0	0	0
	0	1	1,000	1	0	0	0	0	0
	0	0	10,000	1	0	0	0	0	0
285	0	0	2,000	1	0	0	0	0	0
	0	1	14,000	1	0	0	0	0	0
290									
	0	0	20,000	1	0	0	0	0	0

KM	250	255	260	265	270	275	280	285	290
	G	A	A G	A	A	F F ✡ ✡ ✡ ✡	A D	N	A
			G ✡ ✡ ✡ ✡ ✡ ✡ ✡ ✡ ✡ ✡	A ✡ ✡		G	L ✡ ✡	G ✡ ✡	
				A		A L ✡ ✡			
				G ✡ ✡ ✡ ✡ ✡ ✡		A G N ✡ ✡ ✡ ✡ ✡ ✡ ✡	G		

5 10 15 20 25 30 35 40 45

N U M E R O Y C L A S I F I C A C I O N D E A C C I D E N T E S

CLAVE	CLASIFICACION DEL ACCIDENTE
A	SALIDA DEL CAMINO
SIN COLISION SOBRE EL CAMINO	
B	VOLCADURA
C	CAIDA DE PASAJERO
D	INCENDIO
E	OTROS
P	CAIDA DE CARGA
Q	DESPRENDIMIENTO DE REMOLQUE
COLISION SOBRE EL CAMINO	
F	PEATON (ATROPELLAMIENTO)
R	VELOCIDAD EXCESIVA

CLAVE	CLASIFICACION DEL ACCIDENTE
COLISION SOBRE EL CAMINO	
G	OTRO VEHICULO MOTOR EN TRANSITO
H	OTRO VEHICULO MOTOR POR ALCANCE
J	VEHICULO MOTOR ESTACIONADO
K	FERROCARRIL
L	BICICLETA/MOTOCICLETA
M	ANIMAL
N	OBJETO FIJO
O	OTROS OBJETOS
S	SIN DATO

ACCIDENTES EQUIVALENTES A DAÑOS MATERIALES

✟ UN MUERTO = 6 ACCIDENTES

✡ UN HERIDO = 2 ACCIDENTES

ACCIDENTES POR KILOMETRO
2011

CARRETERA Y TRAMO: Portezuelo - Cd. Valles@ Lim. Edos. Hgo./S.L.P. - Cd. Valles (MEX-085)

DEL KM: 295+000

AL KM: 340+000

KILOMETRO	MUERTOS	HERIDOS	DAÑOS MATERIALES (S)	CONDUCTOR	PEATON	VEHICULO	CAMINO	GANADO	A. NA. TUR. AL.
295	0	1	27,000	1	0	0	0	0	0
	0	3	25,000	1	0	0	0	0	0
300	0	2	80,000	3	0	0	0	0	0
	0	0	12,000	1	0	0	0	0	0
	2	1	105,000	2	0	0	0	0	0
	1	5	100,000	5	0	0	0	0	0
305	0	0	13,000	1	0	0	0	0	0
	1	2	120,000	2	0	0	0	0	0
310	0	0	20,000	1	0	0	0	0	0
315	0	2	4,000	2	0	0	0	0	0
	0	0	45,000	1	0	0	0	0	0
	0	0	40,000	1	0	0	0	0	0
320									
325	0	7	88,000	2	0	0	0	0	0
	0	4	50,000	1	0	0	0	0	0
	0	5	345,000	2	0	1	0	0	0
330	0	0	95,000	2	0	0	0	0	0
	0	1	40,000	1	0	0	0	0	0
	0	3	42,000	1	0	0	0	0	0
335	0	0	70,000	1	0	0	0	0	0
	0	4	30,000	1	0	0	0	0	0
	1	4	85,000	0	0	0	1	1	0
	0	1	30,000	1	0	0	0	0	0
	0	2	45,000	1	0	0	0	0	0
340									

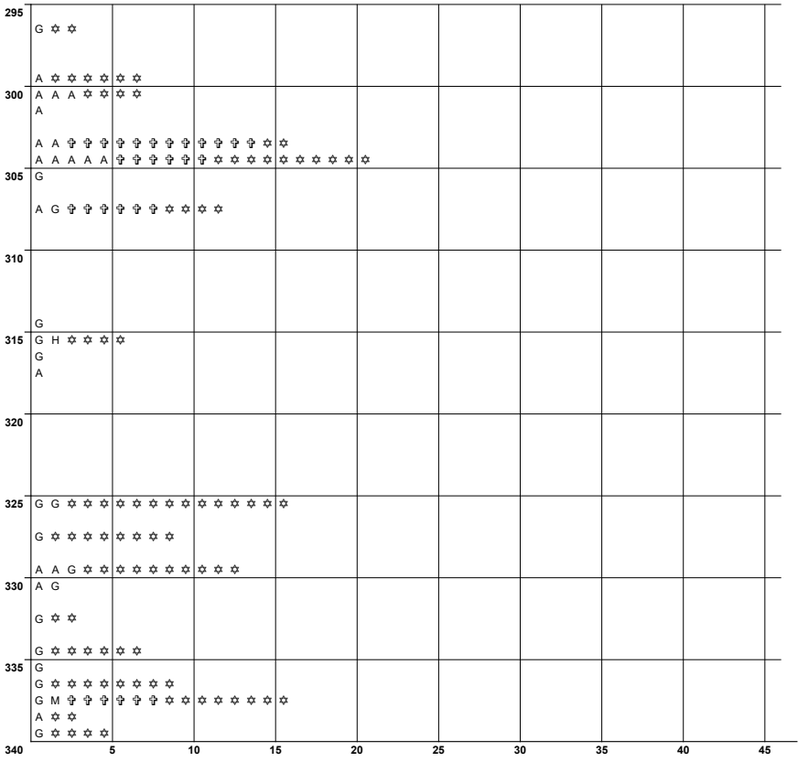

N U M E R O Y C L A S I F I C A C I O N D E A C C I D E N T E S

CLAVE	CLASIFICACION DEL ACCIDENTE
A	SALIDA DEL CAMINO
SIN COLISION SOBRE EL CAMINO	
B	VOLCADURA
C	CAIDA DE PASAJERO
D	INCENDIO
E	OTROS
P	CAIDA DE CARGA
Q	DESPRENDIMIENTO DE REMOLQUE
COLISION SOBRE EL CAMINO	
F	PEATON (ATROPELLAMIENTO)
R	VELOCIDAD EXCESIVA

CLAVE	CLASIFICACION DEL ACCIDENTE
COLISION SOBRE EL CAMINO	
G	OTRO VEHICULO MOTOR EN TRANSITO
H	OTRO VEHICULO MOTOR POR ALCANCE
J	VEHICULO MOTOR ESTACIONADO
K	FERROCARRIL
L	BICICLETA/MOTOCICLETA
M	ANIMAL
N	OBJETO FIJO
O	OTROS OBJETOS
S	SIN DATO

ACCIDENTES EQUIVALENTES A DAÑOS MATERIALES

✞ UN MUERTO = 6 ACCIDENTES

✡ UN HERIDO = 2 ACCIDENTES

ACCIDENTES POR KILOMETRO
2011

CARRETERA Y TRAMO: Portezuelo - Cd. Valles@ Lim. Edos. Hgo./S.L.P. - Cd. Valles (MEX-085)

DEL KM: 340+000

AL KM: 385+000

SALDOS	MUERTOS	HERIDOS	DAÑOS MATERIALES (S)	CAUSAS	CONDUCTOR	PEATON	PASAJERO	VEHICULO	CAMINO	GANADO	A. NAT.	A. AL	KILOMETRO
	0	2	35,000		1	0	0	0	0	0	0		340
	0	0	15,000		1	0	0	0	0	0	0		
	1	0	15,000		1	0	0	0	0	0	0		345
	0	7	75,000		1	0	0	0	0	0	0		
	1	0	80,000		2	0	0	0	0	0	0		350
													355
	1	1	15,000		1	0	0	0	0	0	0		
	0	2	500		1	0	0	0	0	0	0		
	0	2	98,000		3	0	0	0	0	0	0		360
	0	2	85,000		1	0	0	0	0	0	0		
	1	2	10,000		2	1	0	0	0	0	0		
	1	3	43,000		1	0	0	0	0	0	0		
	0	1	10,000		1	0	0	0	0	0	0		365
	0	0	13,000		1	0	1	0	0	0	0		370
	0	1	58,000		2	0	0	0	0	0	0		
	0	2	150,000		3	0	0	0	0	0	0		375
													380

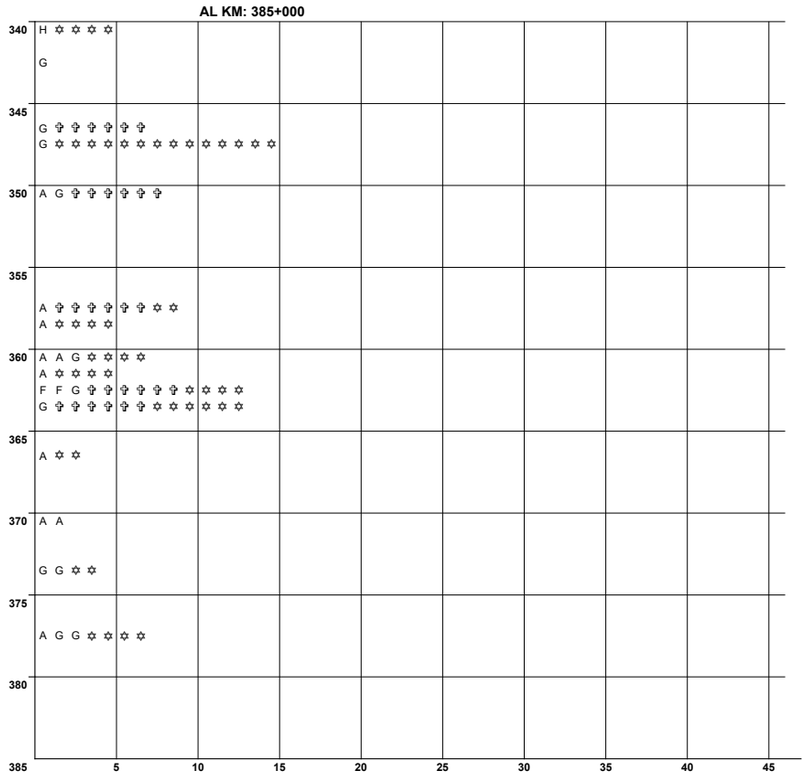

NUMERO Y CLASIFICACION DE ACCIDENTES

CLAVE	CLASIFICACION DEL ACCIDENTE	CLAVE	CLASIFICACION DEL ACCIDENTE
A	SALIDA DEL CAMINO	COLISION SOBRE EL CAMINO	
		G	OTRO VEHICULO MOTOR EN TRANSITO
SIN COLISION SOBRE EL CAMINO		**H**	OTRO VEHICULO MOTOR POR ALCANCE
B	VOLCADURA	**J**	VEHICULO MOTOR ESTACIONADO
C	CAIDA DE PASAJERO	**K**	FERROCARRIL
D	INCENDIO	**L**	BICICLETA/MOTOCICLETA
E	OTROS	**M**	ANIMAL
P	CAIDA DE CARGA	**N**	OBJETO FIJO
Q	DESPRENDIMIENTO DE REMOLQUE	**O**	OTROS OBJETOS
COLISION SOBRE EL CAMINO		**S**	SIN DATO
F	PEATON (ATROPELLAMIENTO)		
R	VELOCIDAD EXCESIVA	ACCIDENTES EQUIVALENTES A DAÑOS MATERIALES	
		✞	UN MUERTO = 6 ACCIDENTES
		✡	UN HERIDO = 2 ACCIDENTES

ACCIDENTES POR KILOMETRO
2011

CARRETERA Y TRAMO: Querétaro - San Luis Potosí@ Lim. Edos. Gto./S.L.P. - San Luis Potosí (MEX-057)

DEL KM: 125+000

AL KM: 170+000

KILOMETRO	MUERTOS	HERIDOS	DAÑOS MATERIALES (S)	CONDUCTOR	PEATON	VEHICULO PASAJERO	CAMINO	GANADO	A. NA. TUR. AL
125	0	1	110,000	3	0	0	0	0	0
	0	0	45,000	1	0	0	0	0	0
	0	0	165,000	4	0	0	0	0	0
	0	0	280,000	3	0	0	0	0	0
	0	6	500,000	2	0	0	0	1	0
130	0	0	60,000	2	0	0	0	0	0
	0	0	750,000	2	0	0	0	0	0
	0	0	15,000	0	0	1	0	0	0
	0	0	90,000	1	0	1	0	0	0
135	0	1	120,000	2	0	1	0	0	0
	0	1	40,000	1	0	0	0	0	0
	0	6	240,000	3	0	0	0	0	0
	0	2	160,000	3	0	0	0	0	0
140	0	2	155,000	2	0	0	0	0	0
	0	5	60,000	2	0	0	0	0	0
	0	1	120,000	1	0	0	0	0	0
145	0	2	100,000	3	0	0	0	0	0
	0	0	80,000	1	0	0	0	0	0
	0	0	75,000	1	0	0	0	0	0
	0	0	50,000	1	0	0	0	0	0
	0	0	30,000	1	0	0	0	0	0
150	0	2	50,000	2	0	0	0	0	0
	0	1	800,000	4	0	1	0	0	0
	1	1	25,000	0	0	0	0	1	0
	0	1	70,000	2	0	0	0	0	0
	0	0	20,000	0	0	1	0	0	0
155	0	11	180,000	4	0	0	0	0	0
	0	0	110,000	2	0	0	0	0	0
	0	0	215,000	2	0	0	0	0	0
	0	0	353,000	2	0	0	0	0	0
	0	7	208,000	3	0	0	0	0	0
160	0	6	57,000	3	0	0	0	0	0
	1	3	30,000	2	0	0	0	0	0
	0	2	280,000	3	0	0	0	0	0
165	0	1	100,000	2	0	0	0	0	0
	0	5	81,000	2	0	0	0	0	0

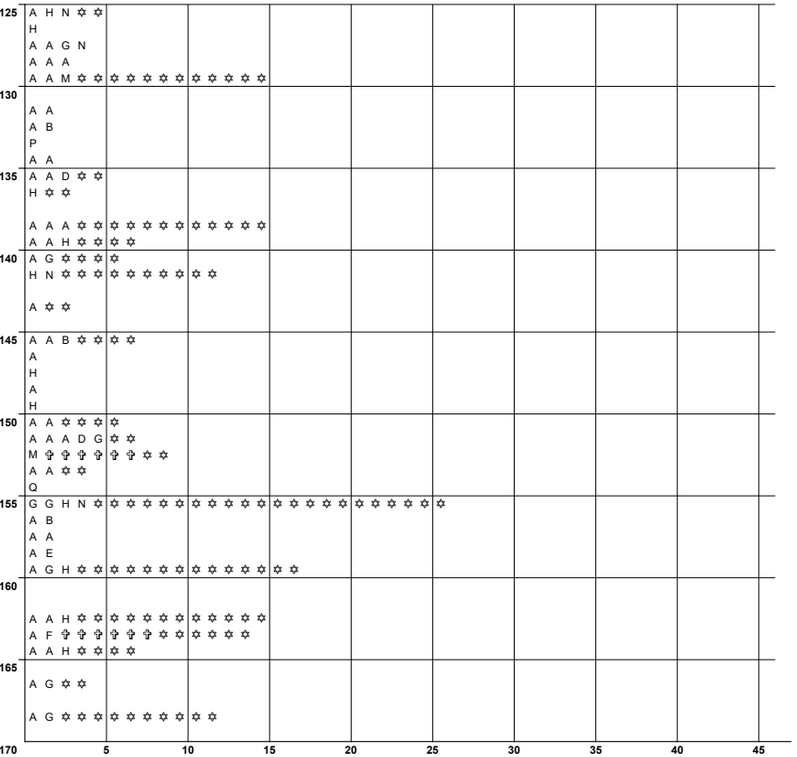

N U M E R O Y C L A S I F I C A C I O N D E A C C I D E N T E S

CLAVE	CLASIFICACION DEL ACCIDENTE	CLAVE	CLASIFICACION DEL ACCIDENTE
A	SALIDA DEL CAMINO	COLISION SOBRE EL CAMINO	
		G	OTRO VEHICULO MOTOR EN TRANSITO
SIN COLISION SOBRE EL CAMINO		**H**	OTRO VEHICULO MOTOR POR ALCANCE
B	VOLCADURA	**J**	VEHICULO MOTOR ESTACIONADO
C	CAIDA DE PASAJERO	**K**	FERROCARRIL
D	INCENDIO	**L**	BICICLETA/MOTOCICLETA
E	OTROS	**M**	ANIMAL
P	CAIDA DE CARGA	**N**	OBJETO FIJO
Q	DESPRENDIMIENTO DE REMOLQUE	**O**	OTROS OBJETOS
COLISION SOBRE EL CAMINO		**S**	SIN DATO
F	PEATON (ATROPELLAMIENTO)		
R	VELOCIDAD EXCESIVA	ACCIDENTES EQUIVALENTES A DAÑOS MATERIALES	
		✟	UN MUERTO = 6 ACCIDENTES
		✡	UN HERIDO = 2 ACCIDENTES

ACCIDENTES POR KILOMETRO
2011

CARRETERA Y TRAMO: Querétaro - San Luis Potosí@ Lim. Edos. Gto./S.L.P. - San Luis Potosí (MEX-057)

DEL KM: 170+000

AL KM: 215+000

SALDOS			CAUSAS						KILOMETRO	NUMERO Y CLASIFICACION DE ACCIDENTES
MUERTOS	HERIDOS	DAÑOS MATERIALES (S)	CONDUCTOR	PEATOPAS	VEHICULO	CAMINO	GANADO	A.NA.TURA.L		
0	0	40,000	1	0	0	0	0	0	**170**	H
0	0	55,000	2	0	0	0	0	0		A E
0	0	15,000	1	0	0	0	0	0		A
0	0	200,000	2	0	0	0	0	0		A A
0	0	605,000	2	0	0	0	0	0	**175**	A H
1	21	799,000	10	1	0	0	0	0		A F G G G G G G H H H ✞ ✞ ✞ ✞ ✞ ✞ ✡
0	0	245,000	3	0	0	0	0	0		A A G
0	0	15,000	1	0	0	0	0	0		A
3	4	175,000	1	0	0	0	1	0		G M ✞ ✞ ✞ ✞ ✞ ✞ ✞ ✞ ✞ ✞ ✞ ✞ ✞ ✞ ✞ ✞ ✞ ✞ ✡ ✡ ✡ ✡ ✡ ✡ ✡ ✡
0	0	20,000	2	0	0	0	0	0	**180**	A A
3	4	85,000	2	0	0	0	0	0		A G ✞ ✞ ✞ ✞ ✞ ✞ ✞ ✞ ✞ ✞ ✞ ✞ ✞ ✞ ✞ ✞ ✞ ✞ ✡ ✡ ✡ ✡ ✡ ✡ ✡ ✡
0	5	55,000	2	0	0	0	0	0		A B ✡ ✡ ✡ ✡ ✡ ✡ ✡ ✡ ✡ ✡
0	1	55,000	2	0	0	0	0	0		A G ✡ ✡
0	6	125,000	7	0	0	0	0	0		A A B G G H N ✡ ✡ ✡ ✡ ✡ ✡ ✡ ✡ ✡ ✡ ✡ ✡
3	12	602,500	13	0	0	0	0	0	**185**	A A B B B G G G G G H H J ✞ ✞ ✞ ✞ ✞ ✞ ✞ ✞ ✞ ✞ ✞ ✞ ✞ ✞ ✞ ✞ ✞ ✞ ✡
0	0	75,000	2	0	0	0	0	0		A A
2	1	98,000	2	0	0	0	0	0		A H ✞ ✞ ✞ ✞ ✞ ✞ ✞ ✞ ✞ ✞ ✞ ✞ ✡ ✡
2	2	680,000	3	0	0	0	0	0		A A A ✞ ✞ ✞ ✞ ✞ ✞ ✞ ✞ ✞ ✞ ✞ ✞ ✡ ✡ ✡ ✡
0	0	28,000	2	0	0	0	0	0		G G
1	3	222,000	8	0	0	0	0	0	**190**	A A A A A A G H ✞ ✞ ✞ ✞ ✞ ✞ ✡ ✡ ✡ ✡ ✡ ✡
1	0	20,000	1	0	0	0	0	0		F ✞ ✞ ✞ ✞ ✞ ✞
0	9	217,000	9	0	0	1	0	0		A A A B G H H H H O ✡ ✡ ✡ ✡ ✡ ✡ ✡ ✡ ✡ ✡ ✡ ✡ ✡ ✡ ✡ ✡ ✡ ✡
0	1	220,000	5	0	0	0	0	0		A A A G N ✡ ✡
0	0	22,000	1	0	0	0	0	0		H
0	3	303,000	7	0	0	0	0	0	**195**	A A G H N N N ✡ ✡ ✡ ✡ ✡ ✡
0	7	96,300	5	2	0	0	0	0		A F F G G N N ✡ ✡ ✡ ✡ ✡ ✡ ✡ ✡ ✡ ✡ ✡ ✡ ✡ ✡
									200	
									205	
									210	
									215	

5 10 15 20 25 30 35 40 45 50 55 60

N U M E R O Y C L A S I F I C A C I O N D E A C C I D E N T E S

CLAVE	CLASIFICACION DEL ACCIDENTE	CLAVE	CLASIFICACION DEL ACCIDENTE
A	SALIDA DEL CAMINO		COLISION SOBRE EL CAMINO
		G	OTRO VEHICULO MOTOR EN TRANSITO
SIN COLISION SOBRE EL CAMINO		**H**	OTRO VEHICULO MOTOR POR ALCANCE
B	VOLCADURA	**J**	VEHICULO MOTOR ESTACIONADO
C	CAIDA DE PASAJERO	**K**	FERROCARRIL
D	INCENDIO	**L**	BICICLETA/MOTOCICLETA
E	OTROS	**M**	ANIMAL
P	CAIDA DE CARGA	**N**	OBJETO FIJO
Q	DESPRENDIMIENTO DE REMOLQUE	**O**	OTROS OBJETOS
COLISION SOBRE EL CAMINO		**S**	SIN DATO
F	PEATON (ATROPELLAMIENTO)		
R	VELOCIDAD EXCESIVA		ACCIDENTES EQUIVALENTES A DAÑOS MATERIALES
		✞	UN MUERTO = 6 ACCIDENTES
		✡	UN HERIDO = 2 ACCIDENTES

ACCIDENTES POR KILOMETRO
2011

CARRETERA Y TRAMO: Ramal a Aeropuerto de S. L. P.@ (MEX-057)

DEL KM: 0+000
AL KM: 6+000

SALDOS	MUERTOS	HERIDOS	DAÑOS MATERIALES (S)	CAUSAS	CONDUCTOR	PEATON	VEHICULO	CAMINO	GANADO	A. NAT. AL.
	0	1	3,300		1	0	0	0	0	0
	0	1	60,000		1	0	0	0	0	0

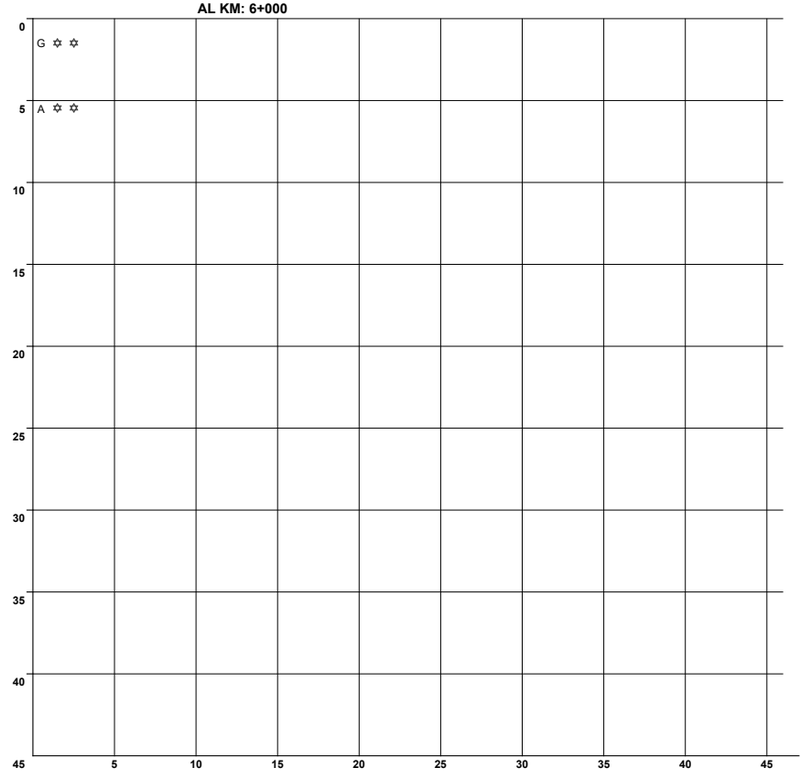

NUMERO Y CLASIFICACION DE ACCIDENTES

CLAVE	CLASIFICACION DEL ACCIDENTE	CLAVE	CLASIFICACION DEL ACCIDENTE
A	SALIDA DEL CAMINO	COLISION SOBRE EL CAMINO	
		G	OTRO VEHICULO MOTOR EN TRANSITO
SIN COLISION SOBRE EL CAMINO		**H**	OTRO VEHICULO MOTOR POR ALCANCE
B	VOLCADURA	**J**	VEHICULO MOTOR ESTACIONADO
C	CAIDA DE PASAJERO	**K**	FERROCARRIL
D	INCENDIO	**L**	BICICLETA/MOTOCICLETA
E	OTROS	**M**	ANIMAL
P	CAIDA DE CARGA	**N**	OBJETO FIJO
Q	DESPRENDIMIENTO DE REMOLQUE	**O**	OTROS OBJETOS
COLISION SOBRE EL CAMINO		**S**	SIN DATO
F	PEATON (ATROPELLAMIENTO)		
R	VELOCIDAD EXCESIVA	ACCIDENTES EQUIVALENTES A DAÑOS MATERIALES	
		✟	UN MUERTO = 6 ACCIDENTES
		✡	UN HERIDO = 2 ACCIDENTES

ACCIDENTES POR KILOMETRO
2011

CARRETERA Y TRAMO: Ramal a Ojo de Agua@ (MEX-062)

DEL KM: 0+000
AL KM: 6+230

MUERTOS	HERIDOS	DAÑOS MATERIALES (S)	CONDUCTOR	PEATON PAS	VEHICULO	CAMINO	GANADO	A. NAT. URAL
0	0	50,000	0	0	0	0	1	0

SALDOS

CAUSAS

KILOMETRO

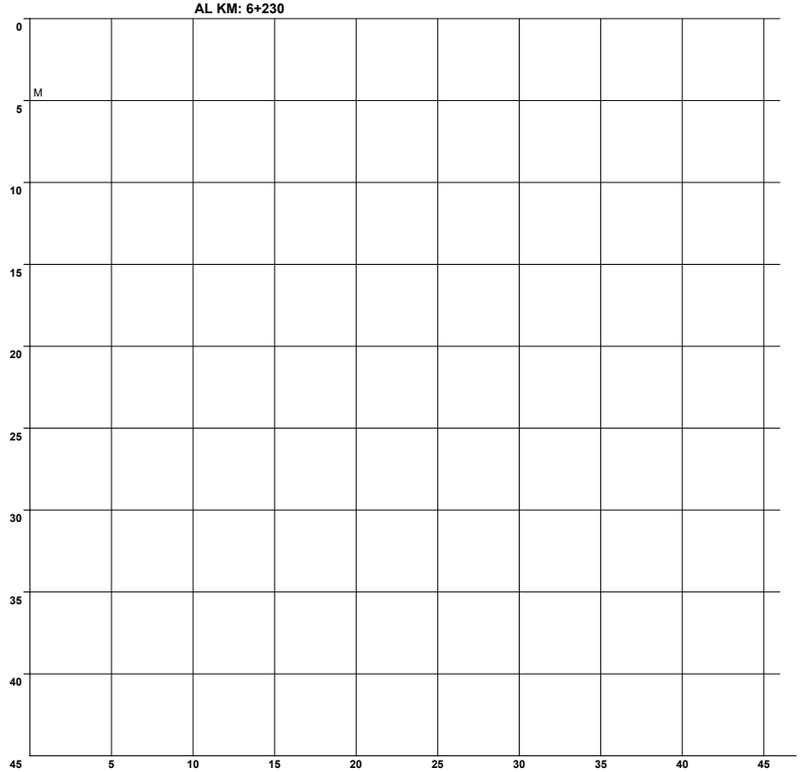

NUMERO Y CLASIFICACION DE ACCIDENTES

CLAVE	CLASIFICACION DEL ACCIDENTE
A	SALIDA DEL CAMINO
SIN COLISION SOBRE EL CAMINO	
B	VOLCADURA
C	CAIDA DE PASAJERO
D	INCENDIO
E	OTROS
P	CAIDA DE CARGA
Q	DESPRENDIMIENTO DE REMOLQUE
COLISION SOBRE EL CAMINO	
F	PEATON (ATROPELLAMIENTO)
R	VELOCIDAD EXCESIVA

CLAVE	CLASIFICACION DEL ACCIDENTE
COLISION SOBRE EL CAMINO	
G	OTRO VEHICULO MOTOR EN TRANSITO
H	OTRO VEHICULO MOTOR POR ALCANCE
J	VEHICULO MOTOR ESTACIONADO
K	FERROCARRIL
L	BICICLETA/MOTOCICLETA
M	ANIMAL
N	OBJETO FIJO
O	OTROS OBJETOS
S	SIN DATO

ACCIDENTES EQUIVALENTES A DAÑOS MATERIALES

✝ UN MUERTO = 6 ACCIDENTES

✱ UN HERIDO = 2 ACCIDENTES

ACCIDENTES POR KILOMETRO
2011

CARRETERA Y TRAMO: Rayón - Cd. del Maíz@ (MEX-070-SLP-005)

DEL KM: 0+000
AL KM: 45+000

MUERTOS	HERIDOS	DAÑOS MATERIALES (S)	CONDUCTOR	PEATONES	VEHICULOS	CAMINO	GANADO	A. NAT. UR. AL
0	1	30,000	1	0	0	0	0	0

SALDOS — CAUSAS — KILOMETRO

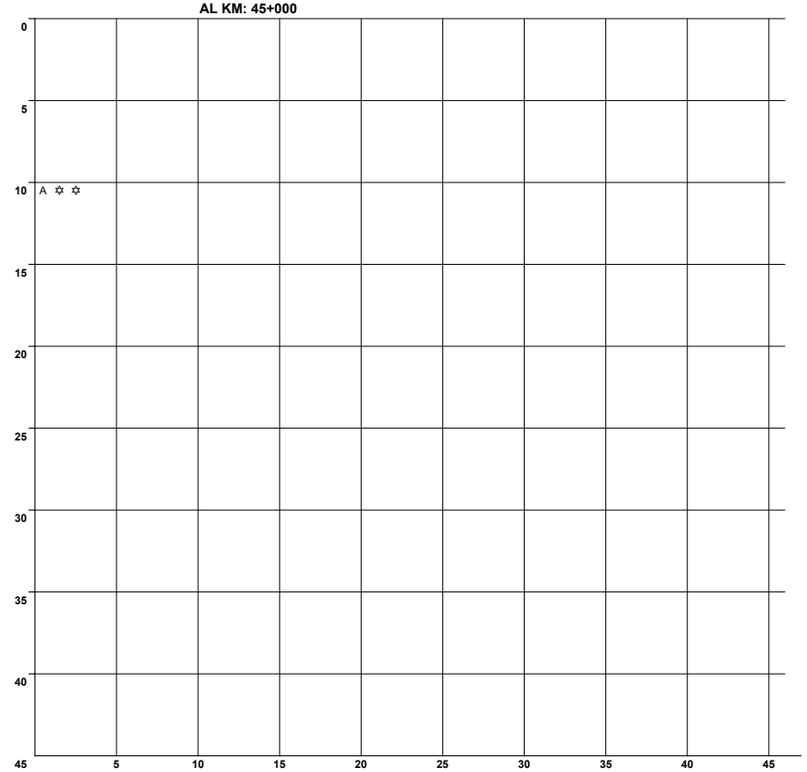

N U M E R O Y C L A S I F I C A C I O N D E A C C I D E N T E S

CLAVE	CLASIFICACION DEL ACCIDENTE
A	SALIDA DEL CAMINO
SIN COLISION SOBRE EL CAMINO	
B	VOLCADURA
C	CAIDA DE PASAJERO
D	INCENDIO
E	OTROS
P	CAIDA DE CARGA
Q	DESPRENDIMIENTO DE REMOLQUE
COLISION SOBRE EL CAMINO	
F	PEATON (ATROPELLAMIENTO)
R	VELOCIDAD EXCESIVA

CLAVE	CLASIFICACION DEL ACCIDENTE
COLISION SOBRE EL CAMINO	
G	OTRO VEHICULO MOTOR EN TRANSITO
H	OTRO VEHICULO MOTOR POR ALCANCE
J	VEHICULO MOTOR ESTACIONADO
K	FERROCARRIL
L	BICICLETA/MOTOCICLETA
M	ANIMAL
N	OBJETO FIJO
O	OTROS OBJETOS
S	SIN DATO

ACCIDENTES EQUIVALENTES A DAÑOS MATERIALES
✟ UN MUERTO = 6 ACCIDENTES
✡ UN HERIDO = 2 ACCIDENTES

ACCIDENTES POR KILOMETRO
2011

CARRETERA Y TRAMO: San Juan del Río - Xilitla@ Lim. Edos. Qro./S.L.P. - T. C. (Portezuelo - Cd. Valles) (MEX-120)

DEL KM: 238+000

AL KM: 280+000

SALDOS	MUERTOS	HERIDOS	DAÑOS MATERIALES (S)	CAUSAS	CONDUCTOR	PEATON	PASAJERO	VEHICULO	CAMINO	GANADO	A. NAT.	A. TUR.	A. L.
	0	0	15,000		1	0	0	0	0	0			
	1	0	25,000		1	0	0	0	0	0			
	0	1	25,000		2	0	0	0	0	0			
	2	0	15,000		1	0	0	0	0	0			
	0	3	25,000		1	0	0	0	0	0			
	0	0	20,000		1	0	0	0	0	0			
	0	0	80,000		2	0	0	0	0	0			
	0	0	30,000		1	0	0	0	0	0			
	0	2	20,000		1	0	0	0	0	0			
	0	0	2,500		1	0	0	0	0	0			
	1	0	5,000		1	0	0	0	0	0			
	0	1	40,000		1	0	0	0	0	0			
	0	0	32,000		1	0	0	0	0	0			

KILOMETRO

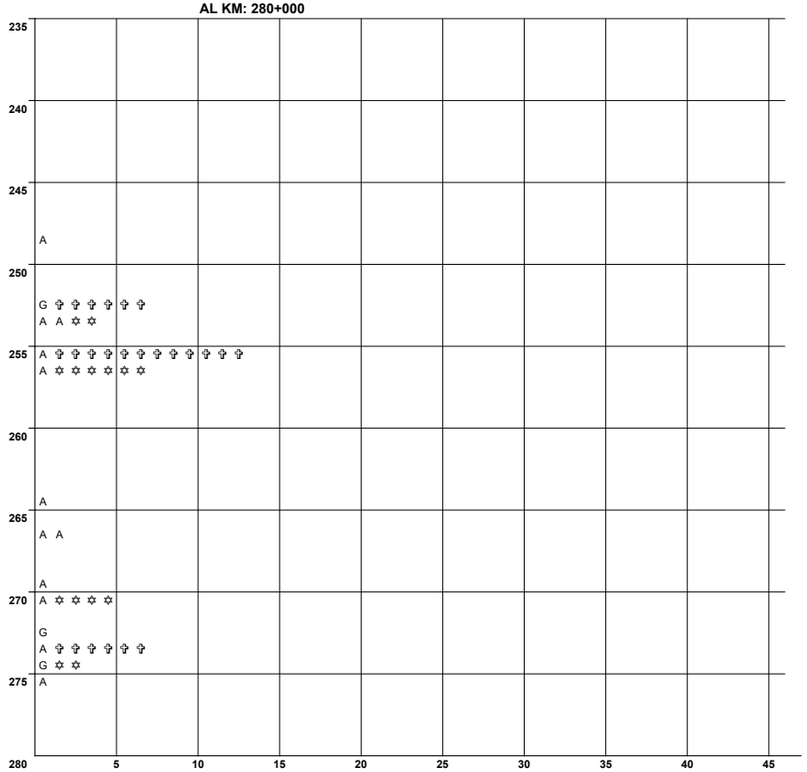

NUMERO Y CLASIFICACION DE ACCIDENTES

CLAVE	CLASIFICACION DEL ACCIDENTE	CLAVE	CLASIFICACION DEL ACCIDENTE
A	SALIDA DEL CAMINO	COLISION SOBRE EL CAMINO	
		G	OTRO VEHICULO MOTOR EN TRANSITO
SIN COLISION SOBRE EL CAMINO		**H**	OTRO VEHICULO MOTOR POR ALCANCE
B	VOLCADURA	**J**	VEHICULO MOTOR ESTACIONADO
C	CAIDA DE PASAJERO	**K**	FERROCARRIL
D	INCENDIO	**L**	BICICLETA/MOTOCICLETA
E	OTROS	**M**	ANIMAL
P	CAIDA DE CARGA	**N**	OBJETO FIJO
Q	DESPRENDIMIENTO DE REMOLQUE	**O**	OTROS OBJETOS
COLISION SOBRE EL CAMINO		**S**	SIN DATO
F	PEATON (ATROPELLAMIENTO)		
R	VELOCIDAD EXCESIVA	ACCIDENTES	EQUIVALENTES A DAÑOS MATERIALES
		✝	UN MUERTO = 6 ACCIDENTES
		✡	UN HERIDO = 2 ACCIDENTES

ACCIDENTES POR KILOMETRO
2011

CARRETERA Y TRAMO: San Luis Potosí - Ent. Arcinas@(km 0.000 - km 55.130), (km 89.300 - km 122.470) (MEX-049)

DEL KM: 0+000

AL KM: 45+000

SALDOS	MUERTOS	HERIDOS	DAÑOS MATERIALES (S)	CAUSAS	CONDUCTOR	PEATON	VEHICULO	CAMINO	GANADO	A. NA. TUR. AL.	KILOMETRO
	0	1	90,500		2	1	0	0	0	0	10
	0	1	0		0	1	0	0	0	0	
	0	1	45,000		2	0	0	0	0	0	
	0	3	81,000		3	0	0	0	0	0	
											15
	0	1	65,000		2	0	0	0	0	0	20
	0	3	20,000		1	0	0	0	0	0	
	0	0	20,000		2	0	0	0	0	0	
	0	0	50,000		1	0	0	0	0	0	
	0	0	100,000		1	0	0	0	0	0	25
											30
	0	0	100,000		2	0	0	0	0	0	
	0	0	190,500		2	0	0	0	0	0	
											35
	0	0	60,000		1	0	0	0	0	0	
	0	0	40,000		0	0	0	0	1	0	
	0	0	50,000		1	0	0	0	0	0	40
	0	0	20,000		0	0	1	0	0	0	45

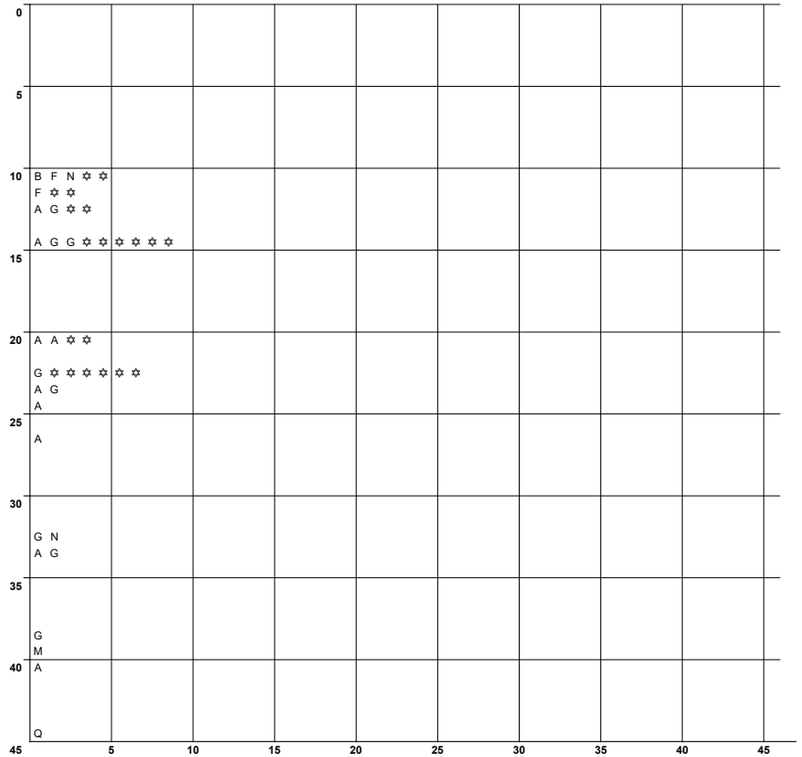

N U M E R O Y C L A S I F I C A C I O N D E A C C I D E N T E S

CLAVE	CLASIFICACION DEL ACCIDENTE	CLAVE	CLASIFICACION DEL ACCIDENTE
A	SALIDA DEL CAMINO	COLISION SOBRE EL CAMINO	
		G	OTRO VEHICULO MOTOR EN TRANSITO
SIN COLISION SOBRE EL CAMINO		**H**	OTRO VEHICULO MOTOR POR ALCANCE
B	VOLCADURA	**J**	VEHICULO MOTOR ESTACIONADO
C	CAIDA DE PASAJERO	**K**	FERROCARRIL
D	INCENDIO	**L**	BICICLETA/MOTOCICLETA
E	OTROS	**M**	ANIMAL
P	CAIDA DE CARGA	**N**	OBJETO FIJO
Q	DESPRENDIMIENTO DE REMOLQUE	**O**	OTROS OBJETOS
COLISION SOBRE EL CAMINO		**S**	SIN DATO
F	PEATON (ATROPELLAMIENTO)		
R	VELOCIDAD EXCESIVA	ACCIDENTES EQUIVALENTES A DAÑOS MATERIALES	
		✟	UN MUERTO = 6 ACCIDENTES
		✡	UN HERIDO = 2 ACCIDENTES

ACCIDENTES POR KILOMETRO
2011

CARRETERA Y TRAMO: San Luis Potosí - Ent. Arcinas@(km 0.000 - km 55.130), (km 89.300 - km 122.470) (MEX-049)

DEL KM: 45+000

AL KM: 90+000

SALDOS	MUERTOS	HERIDOS	DAÑOS MATERIALES (S)	CAUSAS	CONDUCTOR	PEATON	VEHICULO	CAMINO	GANADO	A. NA. TUR. AL.
	0	6	130,000		1	0	0	0	0	0
	1	0	20,000		1	0	0	0	0	0
	0	1	35,000		1	0	0	0	0	0
	0	0	80,000		1	0	0	0	0	0
	0	0	50,000		1	0	0	0	0	0
	0	2	300,000		1	0	0	0	0	0
	0	0	80,000		1	0	0	0	0	0
	0	0	60,000		1	0	0	0	0	0
	0	0	600,000		1	0	0	0	0	0

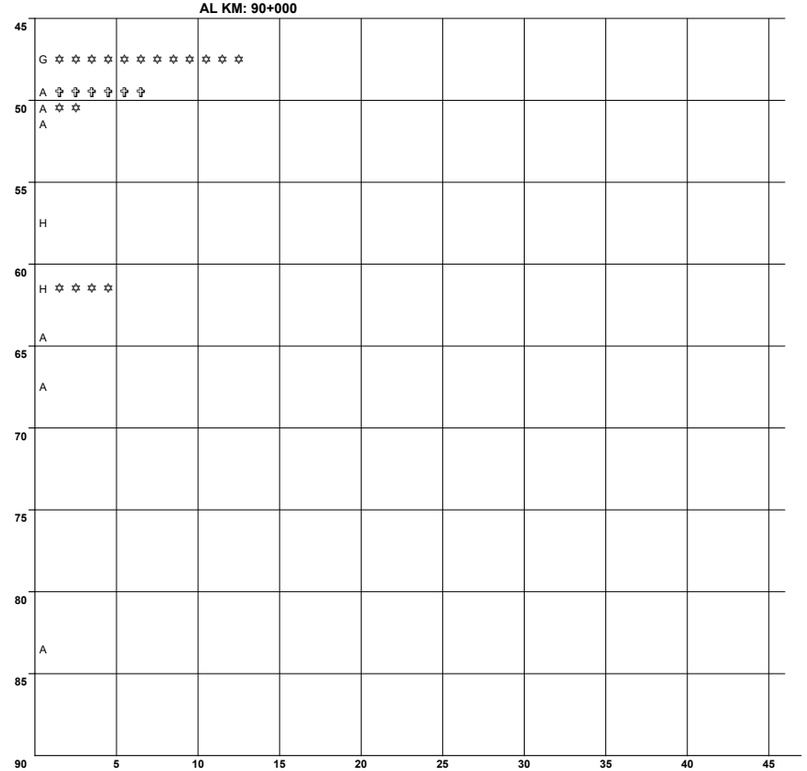

N U M E R O Y C L A S I F I C A C I O N D E A C C I D E N T E S

CLAVE	CLASIFICACION DEL ACCIDENTE	CLAVE	CLASIFICACION DEL ACCIDENTE
A	SALIDA DEL CAMINO	COLISION SOBRE EL CAMINO	
		G	OTRO VEHICULO MOTOR EN TRANSITO
SIN COLISION SOBRE EL CAMINO		**H**	OTRO VEHICULO MOTOR POR ALCANCE
B	VOLCADURA	**J**	VEHICULO MOTOR ESTACIONADO
C	CAIDA DE PASAJERO	**K**	FERROCARRIL
D	INCENDIO	**L**	BICICLETA/MOTOCICLETA
E	OTROS	**M**	ANIMAL
P	CAIDA DE CARGA	**N**	OBJETO FIJO
Q	DESPRENDIMIENTO DE REMOLQUE	**O**	OTROS OBJETOS
COLISION SOBRE EL CAMINO		**S**	SIN DATO
F	PEATON (ATROPELLAMIENTO)		
R	VELOCIDAD EXCESIVA	ACCIDENTES EQUIVALENTES A DAÑOS MATERIALES	
		✞	UN MUERTO = 6 ACCIDENTES
		✡	UN HERIDO = 2 ACCIDENTES

ACCIDENTES POR KILOMETRO
2011

CARRETERA Y TRAMO: San Luis Potosí - Ent. Arcinas@(km 0.000 - km 55.130), (km 89.300 - km 122.470) (MEX-049)

DEL KM: 90+000

AL KM: 135+000

SALDOS	MUERTOS	HERIDOS	DAÑOS MATERIALES (S)	CAUSAS	CONDUCTOR	PEATON	PASAJERO	VEHICULO	CAMINO	GANADO	A. NAT.	A. TUR.	A. L
	0	0	110,000		1	0	0	0	0	0			
	0	0	100,000		1	0	0	0	0	0			
	1	4	23,000		1	0	0	0	0	0			
	0	0	60,000		1	0	0	0	0	0			
	0	0	50,000		1	0	0	0	0	0			
	0	0	195,000		2	0	0	0	0	0			
	0	4	165,000		1	0	0	0	0	0			
	0	1	45,000		2	0	0	0	0	0			

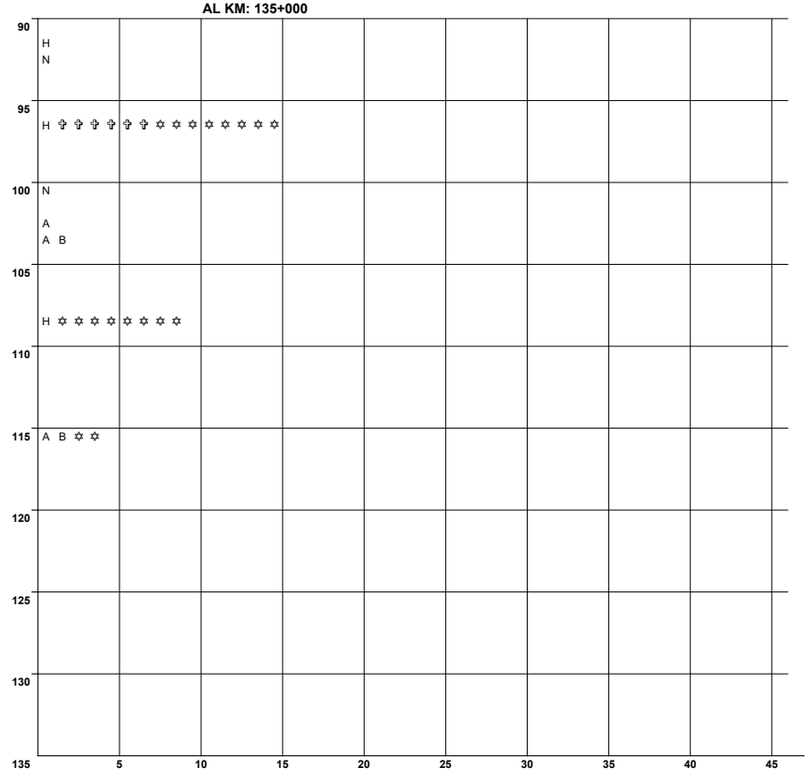

NUMERO Y CLASIFICACION DE ACCIDENTES

CLAVE	CLASIFICACION DEL ACCIDENTE	CLAVE	CLASIFICACION DEL ACCIDENTE
A	SALIDA DEL CAMINO	COLISION SOBRE EL CAMINO	
		G	OTRO VEHICULO MOTOR EN TRANSITO
SIN COLISION SOBRE EL CAMINO		**H**	OTRO VEHICULO MOTOR POR ALCANCE
B	VOLCADURA	**J**	VEHICULO MOTOR ESTACIONADO
C	CAIDA DE PASAJERO	**K**	FERROCARRIL
D	INCENDIO	**L**	BICICLETA/MOTOCICLETA
E	OTROS	**M**	ANIMAL
P	CAIDA DE CARGA	**N**	OBJETO FIJO
Q	DESPRENDIMIENTO DE REMOLQUE	**O**	OTROS OBJETOS
COLISION SOBRE EL CAMINO		**S**	SIN DATO
F	PEATON (ATROPELLAMIENTO)		
R	VELOCIDAD EXCESIVA	ACCIDENTES	EQUIVALENTES A DAÑOS MATERIALES
		✝	UN MUERTO = 6 ACCIDENTES
		✡	UN HERIDO = 2 ACCIDENTES

ACCIDENTES POR KILOMETRO
2011

CARRETERA Y TRAMO: San Luis Potosí - Lagos de Moreno@San Luis Potosí - Lim. Edos. S.L.P./Zac. (MEX-070-080)

DEL KM: 0+000

AL KM: 45+000

KILOMETRO	MUERTOS	HERIDOS	DAÑOS MATERIALES (S)	CONDUCTOR	PEATONES	VEHICULOS	CAMINO	GANADO	A. NA. TUR. AL
0	0	0	8,000	1	0	0	0	0	0
5									
10	0	0	10,000	1	0	0	0	0	0
	0	5	140,000	2	0	0	0	0	0
	0	0	30,000	1	0	0	0	0	0
15									
	0	1	30,000	2	0	0	0	0	0
	0	0	46,000	2	0	0	0	0	0
20									
	0	0	20,000	1	0	0	0	0	0
	0	2	450,000	3	0	0	0	0	0
	0	0	50,000	0	0	1	0	0	0
	0	2	83,000	2	0	0	0	1	0
25									
	0	0	230,000	3	0	0	0	0	0
	0	1	73,000	2	0	0	0	0	0
30	0	1	70,000	1	0	0	0	0	0
	0	1	408,000	6	0	0	0	0	0
	0	0	27,000	1	0	0	0	0	0
35									
	0	1	25,000	1	0	0	0	0	0
40									
	0	0	10,000	1	0	0	0	0	0
45									

SALDOS — **CAUSAS**

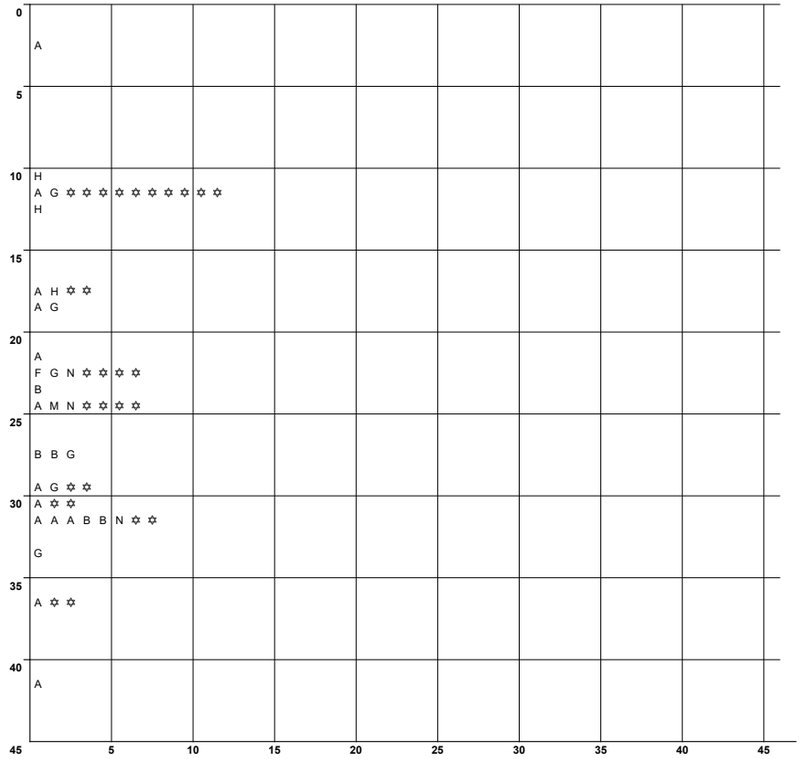

N U M E R O Y C L A S I F I C A C I O N D E A C C I D E N T E S

CLAVE	CLASIFICACION DEL ACCIDENTE	CLAVE	CLASIFICACION DEL ACCIDENTE
A	SALIDA DEL CAMINO	COLISION SOBRE EL CAMINO	
		G	OTRO VEHICULO MOTOR EN TRANSITO
SIN COLISION SOBRE EL CAMINO		**H**	OTRO VEHICULO MOTOR POR ALCANCE
B	VOLCADURA	**J**	VEHICULO MOTOR ESTACIONADO
C	CAIDA DE PASAJERO	**K**	FERROCARRIL
D	INCENDIO	**L**	BICICLETA/MOTOCICLETA
E	OTROS	**M**	ANIMAL
P	CAIDA DE CARGA	**N**	OBJETO FIJO
Q	DESPRENDIMIENTO DE REMOLQUE	**O**	OTROS OBJETOS
COLISION SOBRE EL CAMINO		**S**	SIN DATO
F	PEATON (ATROPELLAMIENTO)		
R	VELOCIDAD EXCESIVA	ACCIDENTES EQUIVALENTES A DAÑOS MATERIALES	
		✟	UN MUERTO = 6 ACCIDENTES
		✡	UN HERIDO = 2 ACCIDENTES

ACCIDENTES POR KILOMETRO
2011

CARRETERA Y TRAMO: San Luis Potosí - Lagos de Moreno@San Luis Potosí - Lim. Edos. S.L.P./Zac. (MEX-070-080)

DEL KM: 45+000

AL KM: 90+000

MUERTOS	HERIDOS	DAÑOS MATERIALES (S)	CONDUCTOR	PEATONES	VEHICULOS	CAMINO	GANADO	A. NAT. UR. AL	KILOMETRO
0	1	200,000	1	0	0	0	0	0	45
0	0	60,000	2	0	0	0	0	0	
0	0	200,000	1	0	0	0	0	0	50
0	5	30,000	1	0	0	0	0	0	55
SALDOS			CAUSAS						60
									65
									70
									75
									80
									85
									90

45: A ✡ ✡ / A J

50: A

55: G ✡ ✡ ✡ ✡ ✡ ✡ ✡ ✡ ✡ ✡

5 10 15 20 25 30 35 40 45

NUMERO Y CLASIFICACION DE ACCIDENTES

CLAVE	CLASIFICACION DEL ACCIDENTE	CLAVE	CLASIFICACION DEL ACCIDENTE
A	SALIDA DEL CAMINO	COLISION SOBRE EL CAMINO	
		G	OTRO VEHICULO MOTOR EN TRANSITO
SIN COLISION SOBRE EL CAMINO		**H**	OTRO VEHICULO MOTOR POR ALCANCE
B	VOLCADURA	**J**	VEHICULO MOTOR ESTACIONADO
C	CAIDA DE PASAJERO	**K**	FERROCARRIL
D	INCENDIO	**L**	BICICLETA/MOTOCICLETA
E	OTROS	**M**	ANIMAL
P	CAIDA DE CARGA	**N**	OBJETO FIJO
Q	DESPRENDIMIENTO DE REMOLQUE	**O**	OTROS OBJETOS
COLISION SOBRE EL CAMINO		**S**	SIN DATO
F	PEATON (ATROPELLAMIENTO)		
R	VELOCIDAD EXCESIVA	ACCIDENTES	EQUIVALENTES A DAÑOS MATERIALES
		✟	UN MUERTO = 6 ACCIDENTES
		✡	UN HERIDO = 2 ACCIDENTES

ACCIDENTES POR KILOMETRO
2011

CARRETERA Y TRAMO: San Luis Potosi - Matehuala@ (MEX-057)

DEL KM: 0+000
AL KM: 45+000

KILOMETRO	MUERTOS	HERIDOS	DAÑOS MATERIALES (S)	CONDUCTOR	PEAT OPAS	VEHICULO	CAMINO	GANADO	A. NA. TURA. L	NUMERO Y CLASIFICACION DE ACCIDENTES
5	0	1	30,000	1	0	0	0	0	0	N ✡ ✡
7	0	1	17,000	2	0	0	0	0	0	G N ✡ ✡
8	0	1	55,000	1	0	0	0	0	0	G ✡ ✡
9	0	4	293,300	3	0	0	0	0	0	G H H ✡ ✡ ✡ ✡ ✡ ✡ ✡ ✡
10	0	3	100,000	3	0	0	0	0	0	G G H ✡ ✡ ✡ ✡ ✡ ✡
12	0	0	50,000	0	0	0	0	1	0	M
15	1	0	33,000	1	0	0	0	0	0	H ✞ ✞ ✞ ✞ ✞ ✞
16	0	1	54,000	2	0	0	0	0	0	G N ✡ ✡
17	0	0	18,000	1	0	0	0	0	0	H
21	0	2	26,000	1	0	0	0	0	0	H ✡ ✡ ✡ ✡
24	1	0	70,000	2	0	0	0	0	0	G N ✞ ✞ ✞ ✞ ✞ ✞
25	0	0	0	1	0	0	0	0	0	H
26	0	1	50,000	2	0	0	0	0	0	B N ✡ ✡
27	0	0	150,000	1	0	0	0	1	0	H M
28	0	0	950,000	0	0	1	0	0	0	D
29	0	1	40,000	1	0	0	0	0	0	H ✡ ✡
34	0	2	5,000	1	0	0	0	0	0	N ✡ ✡ ✡ ✡
36	0	0	40,000	1	0	0	0	0	0	A
39	3	4	705,000	7	0	0	0	0	0	A A A G H H H ✞ ✞ ✞ ✞ ✞ ✞ ✞ ✞ ✞ ✞ ✞ ✞ ✞ ✞ ✞ ✞ ✞ ✞ ✡ ✡ ✡ ✡ ✡ ✡ ✡ ✡
40	0	1	230,000	1	0	0	0	0	0	H ✡ ✡

Escala: 0 5 10 15 20 25 30 35

N U M E R O Y C L A S I F I C A C I O N D E A C C I D E N T E S

CLAVE	CLASIFICACION DEL ACCIDENTE	CLAVE	CLASIFICACION DEL ACCIDENTE
A	SALIDA DEL CAMINO		COLISION SOBRE EL CAMINO
		G	OTRO VEHICULO MOTOR EN TRANSITO
SIN COLISION SOBRE EL CAMINO		**H**	OTRO VEHICULO MOTOR POR ALCANCE
B	VOLCADURA	**J**	VEHICULO MOTOR ESTACIONADO
C	CAIDA DE PASAJERO	**K**	FERROCARRIL
D	INCENDIO	**L**	BICICLETA/MOTOCICLETA
E	OTROS	**M**	ANIMAL
P	CAIDA DE CARGA	**N**	OBJETO FIJO
Q	DESPRENDIMIENTO DE REMOLQUE	**O**	OTROS OBJETOS
COLISION SOBRE EL CAMINO		**S**	SIN DATO
F	PEATON (ATROPELLAMIENTO)		
R	VELOCIDAD EXCESIVA		ACCIDENTES EQUIVALENTES A DAÑOS MATERIALES
		✞	UN MUERTO = 6 ACCIDENTES
		✡	UN HERIDO = 2 ACCIDENTES

ACCIDENTES POR KILOMETRO
2011

CARRETERA Y TRAMO: San Luis Potosi - Matehuala@ (MEX-057)

DEL KM: 45+000
AL KM: 90+000

	MUERTOS	HERIDOS	DAÑOS MATERIALES (S)		CONDUCTOR	PEATON	VEHICULO	CAMINO	GANADO	A. NA. TUR. AL.	
	0	1	313,000		5	0	0	0	0	0	
	1	2	383,000		5	0	0	0	0	0	
	0	3	115,000		1	0	0	0	0	0	
	0	0	330,000		1	0	1	0	0	0	
	2	2	180,000		3	0	0	0	0	0	
	0	7	110,000		3	0	1	0	0	0	
	0	2	174,000		3	0	0	0	1	0	
	0	0	21,000		1	0	0	0	0	0	
	0	2	60,000		2	0	0	0	0	0	K
	0	0	40,000		1	0	0	0	0	0	
	0	0	90,000		1	0	0	0	0	0	I
S	0	1	103,000	C	1	0	0	0	0	0	L
	0	9	25,000		1	0	0	0	0	0	
A	0	3	20,000	A	1	0	0	0	0	0	O
	3	2	40,000		1	0	0	0	0	0	
L	3	3	345,000	U	3	0	0	0	0	0	M
D				S							E
	1	3	55,000		2	0	0	0	0	0	
O				A							T
	0	6	40,000		1	0	0	0	0	0	
S	0	1	45,000	S	1	0	0	0	0	0	R
	0	2	30,000		1	0	0	0	0	0	
											O
	0	2	70,000		2	0	0	0	0	0	
	0	0	42,000		1	0	1	0	0	0	
	0	0	20,000		1	0	0	0	0	0	
	0	1	80,000		1	0	0	0	0	0	
	0	1	190,000		3	0	0	0	0	0	
	0	1	430,000		2	0	0	0	0	0	
	0	0	265,000		1	0	0	0	0	0	
	0	0	60,000		1	0	0	0	0	0	
	0	0	25,000		1	0	0	0	0	0	
	0	4	90,000		2	0	0	0	0	0	
	0	0	170,000		1	0	0	0	0	0	
	0	1	160,000		2	0	0	0	0	0	
	0	3	120,000		2	0	0	0	0	0	

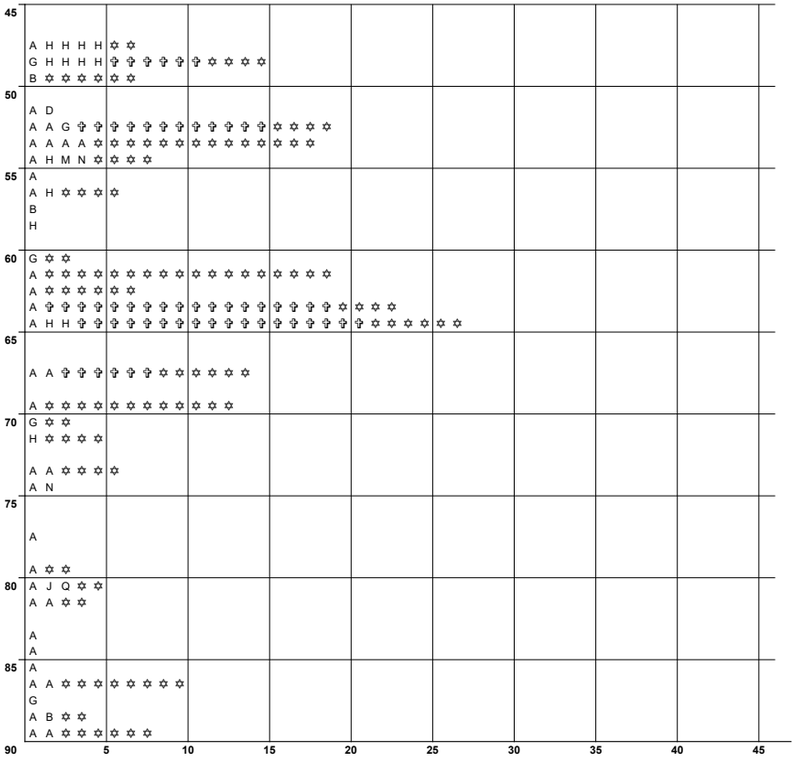

N U M E R O Y C L A S I F I C A C I O N D E A C C I D E N T E S

CLAVE	CLASIFICACION DEL ACCIDENTE	CLAVE	CLASIFICACION DEL ACCIDENTE
A	SALIDA DEL CAMINO	COLISION SOBRE EL CAMINO	
		G	OTRO VEHICULO MOTOR EN TRANSITO
SIN COLISION SOBRE EL CAMINO		**H**	OTRO VEHICULO MOTOR POR ALCANCE
B	VOLCADURA	**J**	VEHICULO MOTOR ESTACIONADO
C	CAIDA DE PASAJERO	**K**	FERROCARRIL
D	INCENDIO	**L**	BICICLETA/MOTOCICLETA
E	OTROS	**M**	ANIMAL
P	CAIDA DE CARGA	**N**	OBJETO FIJO
Q	DESPRENDIMIENTO DE REMOLQUE	**O**	OTROS OBJETOS
COLISION SOBRE EL CAMINO		**S**	SIN DATO
F	PEATON (ATROPELLAMIENTO)		
R	VELOCIDAD EXCESIVA	ACCIDENTES EQUIVALENTES A DAÑOS MATERIALES	
		✝	UN MUERTO = 6 ACCIDENTES
		✡	UN HERIDO = 2 ACCIDENTES

ACCIDENTES POR KILOMETRO
2011

CARRETERA Y TRAMO: San Luis Potosi - Matehuala@ (MEX-057)

DEL KM: 90+000
AL KM: 135+000

	MUERTOS	HERIDOS	DAÑOS MATERIALES (S)	CONDUCTOR	PEATON	VEHICULO	CAMINO	GANADO	A. NA. TURAL	
	0	1	25,000	0	0	1	0	0	0	
	0	1	450,000	1	0	0	0	1	0	
	0	3	300,000	1	0	1	0	0	0	
	0	0	800,000	1	0	0	0	0	0	
	0	0	70,000	1	0	0	0	0	0	
	0	0	20,000	1	0	0	0	0	0	
	0	1	90,000	1	0	0	0	0	0	
	1	0	80,000	2	0	0	0	0	0	
	0	6	500,500	3	0	0	0	0	0	
	0	1	200,000	1	0	0	0	0	0	
S	1	3	155,000	C 2	0	0	0	0	0	
	0	2	61,500	3	0	0	0	0	0	
A				A						
L	0	0	140,000	U 2	0	0	0	0	0	
D				S						
O	1	6	500,000	A 3	0	0	0	0	0	
	1	4	90,000	2	0	0	0	0	0	
S				S						
	0	6	235,000	2	0	0	0	0	0	
	0	0	50,000	1	0	0	0	0	0	
	0	0	100,000	2	0	0	0	0	0	
	1	1	415,000	5	0	1	0	0	0	
	2	2	80,000	2	0	0	0	0	0	
	0	0	40,000	1	0	0	0	0	0	
	0	4	50,000	1	0	0	0	0	0	
	0	1	290,000	3	0	0	0	0	0	
	1	2	230,000	3	0	0	0	1	0	
	0	2	396,000	3	0	0	0	1	0	
	0	0	101,000	2	0	0	0	0	0	
	0	0	70,000	1	0	0	0	0	0	
	1	2	130,000	2	0	0	0	0	0	
	0	0	550,000	3	0	0	0	0	0	
	0	2	359,000	3	0	0	0	0	0	



N U M E R O Y C L A S I F I C A C I O N D E A C C I D E N T E S

CLAVE	CLASIFICACION DEL ACCIDENTE	CLAVE	CLASIFICACION DEL ACCIDENTE
A	SALIDA DEL CAMINO	COLISION SOBRE EL CAMINO	
		G	OTRO VEHICULO MOTOR EN TRANSITO
SIN COLISION SOBRE EL CAMINO		**H**	OTRO VEHICULO MOTOR POR ALCANCE
B	VOLCADURA	**J**	VEHICULO MOTOR ESTACIONADO
C	CAIDA DE PASAJERO	**K**	FERROCARRIL
D	INCENDIO	**L**	BICICLETA/MOTOCICLETA
E	OTROS	**M**	ANIMAL
P	CAIDA DE CARGA	**N**	OBJETO FIJO
Q	DESPRENDIMIENTO DE REMOLQUE	**O**	OTROS OBJETOS
COLISION SOBRE EL CAMINO		**S**	SIN DATO
F	PEATON (ATROPELLAMIENTO)		
R	VELOCIDAD EXCESIVA	ACCIDENTES EQUIVALENTES A DAÑOS MATERIALES	
		✞	UN MUERTO = 6 ACCIDENTES
		✡	UN HERIDO = 2 ACCIDENTES

ACCIDENTES POR KILOMETRO
2011

CARRETERA Y TRAMO: San Luis Potosi - Matehuala@ (MEX-057)

DEL KM: 135+000
AL KM: 180+000

KILOMETROS	MUERTOS	HERIDOS	DAÑOS MATERIALES (S)	CONDUCTOR	PEATON	VEHICULO PASAJERO	CAMINO	GANADO	A. NA. TUR. AL.
135	0	0	40,000	1	0	0	0	0	0
	0	0	180,000	1	0	0	0	0	0
140	0	5	160,000	2	0	0	0	0	0
	0	1	50,000	0	0	1	0	0	0
	0	0	105,000	2	0	0	0	0	0
145	0	0	100,000	1	0	0	0	0	0
	1	1	60,000	1	0	0	0	0	0
	0	0	30,000	1	0	0	0	0	0
	0	2	25,000	1	0	0	0	0	0
150	0	0	140,000	2	0	0	0	0	0
	0	1	30,000	1	0	0	1	0	0
	1	1	70,000	2	0	0	0	0	0
	1	1	50,000	1	0	0	0	0	0
	0	1	30,000	1	0	0	0	0	0
155	1	2	50,000	2	0	0	0	0	0
	0	0	80,000	1	0	0	0	0	0
	0	4	270,000	2	0	1	0	0	0
	0	0	215,000	3	0	0	0	1	0
	0	0	70,000	1	0	0	0	0	0
160									
	0	0	125,000	2	0	0	0	0	0
	0	0	120,000	1	0	0	0	0	0
165	0	5	350,000	3	0	0	0	0	0
	2	2	30,000	0	0	0	1	0	0
	1	1	250,000	2	0	0	0	0	0
	0	5	250,000	3	0	0	0	0	0
170	0	1	105,000	2	0	0	0	0	0
	1	0	10,000	1	0	0	0	0	0
	0	0	130,000	0	0	1	0	0	0
	0	0	90,000	0	0	1	0	0	0
175	0	2	100,000	0	0	0	0	1	0
	1	3	55,000	2	0	0	0	0	0
	0	0	130,000	3	0	0	0	0	0
	0	1	275,000	2	0	0	0	0	0
180									

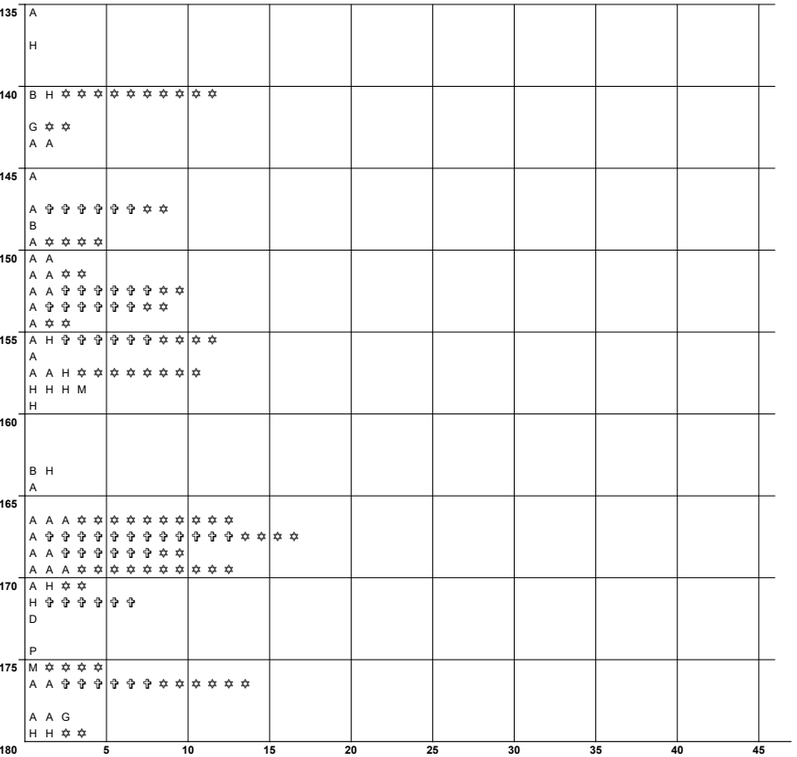

N U M E R O Y C L A S I F I C A C I O N D E A C C I D E N T E S

CLAVE	CLASIFICACION DEL ACCIDENTE	CLAVE	CLASIFICACION DEL ACCIDENTE
A	SALIDA DEL CAMINO	COLISION SOBRE EL CAMINO	
		G	OTRO VEHICULO MOTOR EN TRANSITO
SIN COLISION SOBRE EL CAMINO		**H**	OTRO VEHICULO MOTOR POR ALCANCE
B	VOLCADURA	**J**	VEHICULO MOTOR ESTACIONADO
C	CAIDA DE PASAJERO	**K**	FERROCARRIL
D	INCENDIO	**L**	BICICLETA/MOTOCICLETA
E	OTROS	**M**	ANIMAL
P	CAIDA DE CARGA	**N**	OBJETO FIJO
Q	DESPRENDIMIENTO DE REMOLQUE	**O**	OTROS OBJETOS
COLISION SOBRE EL CAMINO		**S**	SIN DATO
F	PEATON (ATROPELLAMIENTO)		
R	VELOCIDAD EXCESIVA	ACCIDENTES EQUIVALENTES A DAÑOS MATERIALES	
		✞	UN MUERTO = 6 ACCIDENTES
		✡	UN HERIDO = 2 ACCIDENTES

ACCIDENTES POR KILOMETRO
2011

CARRETERA Y TRAMO: San Luis Potosi - Matehuala@ (MEX-057)

DEL KM: 180+000
AL KM: 187+390

KILOMETRO	MUERTOS	HERIDOS	DAÑOS MATERIALES (S)	CONDUCTOR	PEATON	VEHICULO	CAMINO	GANADO	A. NAT.	A. TRAL.
180	1	5	22,000	2	0	0	0	0	0	
	0	0	170,000	1	0	0	0	1	0	
	0	1	150,000	4	0	0	0	0	0	
185	0	0	18,000	1	0	0	0	0	0	
190										
195										
200										
205										
210										
215										
220										
225										

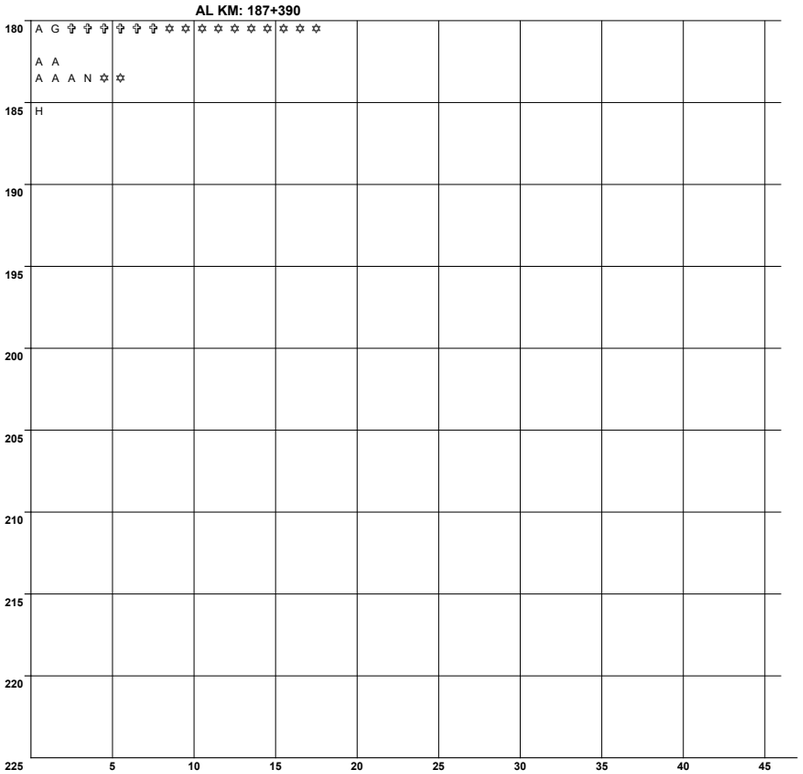

N U M E R O Y C L A S I F I C A C I O N D E A C C I D E N T E S

CLAVE	CLASIFICACION DEL ACCIDENTE	CLAVE	CLASIFICACION DEL ACCIDENTE
A	SALIDA DEL CAMINO	COLISION SOBRE EL CAMINO	
		G	OTRO VEHICULO MOTOR EN TRANSITO
SIN COLISION SOBRE EL CAMINO		**H**	OTRO VEHICULO MOTOR POR ALCANCE
B	VOLCADURA	**J**	VEHICULO MOTOR ESTACIONADO
C	CAIDA DE PASAJERO	**K**	FERROCARRIL
D	INCENDIO	**L**	BICICLETA/MOTOCICLETA
E	OTROS	**M**	ANIMAL
P	CAIDA DE CARGA	**N**	OBJETO FIJO
Q	DESPRENDIMIENTO DE REMOLQUE	**O**	OTROS OBJETOS
COLISION SOBRE EL CAMINO		**S**	SIN DATO
F	PEATON (ATROPELLAMIENTO)		
R	VELOCIDAD EXCESIVA	ACCIDENTES	EQUIVALENTES A DAÑOS MATERIALES
		✝	UN MUERTO = 6 ACCIDENTES
		✡	UN HERIDO = 2 ACCIDENTES

ACCIDENTES POR KILOMETRO
2011

CARRETERA Y TRAMO: T. C. (Ent. El Huizache- Ant. Morelos)-El Salto@ (MEX-080)

DEL KM: 0+000

AL KM: 12+000

SALDOS			CAUSAS						KILOMETRO
MUERTOS	HERIDOS	DAÑOS MATERIALES (S)	CONDUCTOR	PEATON PAS	VEHICULO	CAMINO	GANADO	A. NAT. AL.	
0	6	60,000	2	0	0	0	0	0	0
0	1	40,000	1	0	0	0	0	0	5
1	0	60,000	1	0	0	0	0	0	10
									15
									20
									25
									30
									35
									40
									45

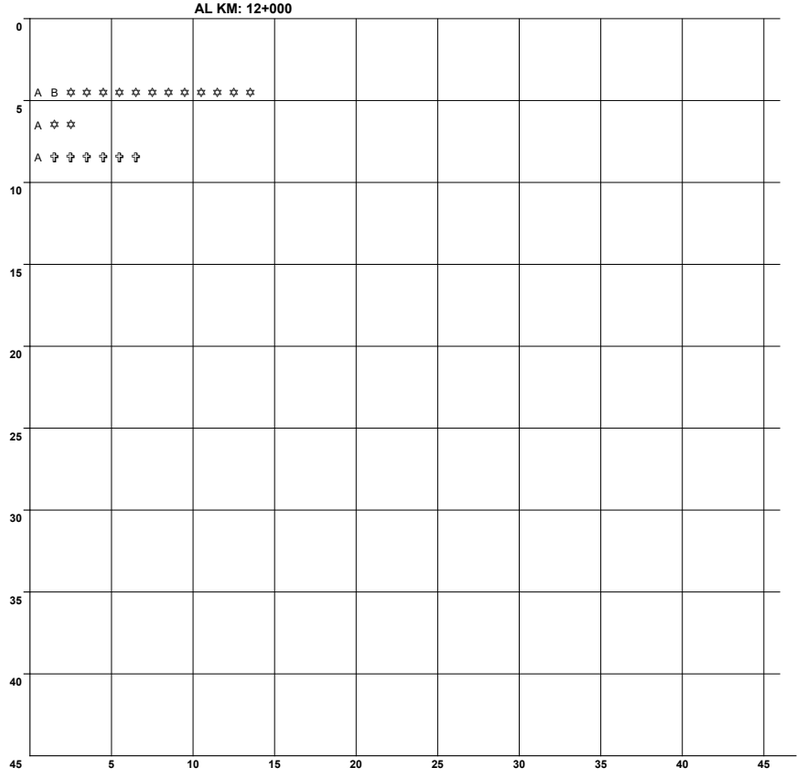

N U M E R O Y C L A S I F I C A C I O N D E A C C I D E N T E S

CLAVE	CLASIFICACION DEL ACCIDENTE	CLAVE	CLASIFICACION DEL ACCIDENTE
A	SALIDA DEL CAMINO	COLISION SOBRE EL CAMINO	
		G	OTRO VEHICULO MOTOR EN TRANSITO
SIN COLISION SOBRE EL CAMINO		**H**	OTRO VEHICULO MOTOR POR ALCANCE
B	VOLCADURA	**J**	VEHICULO MOTOR ESTACIONADO
C	CAIDA DE PASAJERO	**K**	FERROCARRIL
D	INCENDIO	**L**	BICICLETA/MOTOCICLETA
E	OTROS	**M**	ANIMAL
P	CAIDA DE CARGA	**N**	OBJETO FIJO
Q	DESPRENDIMIENTO DE REMOLQUE	**O**	OTROS OBJETOS
COLISION SOBRE EL CAMINO		**S**	SIN DATO
F	PEATON (ATROPELLAMIENTO)		
R	VELOCIDAD EXCESIVA	ACCIDENTES	EQUIVALENTES A DAÑOS MATERIALES
		✞	UN MUERTO = 6 ACCIDENTES
		✡	UN HERIDO = 2 ACCIDENTES

ACCIDENTES POR KILOMETRO
2011

CARRETERA Y TRAMO: T. C. (Qro - S.L.P.) - Tierra Nueva@ (MEX-057)

DEL KM: 0+000
AL KM: 13+100

MUERTOS	HERIDOS	DAÑOS MATERIALES (S)	CONDUCTOR	PEATONES	VEHICULOS	CAMINO	GANADO	A. NAT. UR. AL
0	0	15,000	1	0	0	0	0	0
0	1	8,000	1	0	0	0	0	0
1	0	20,000	1	0	0	0	0	0

SALDOS — CAUSAS — KILOMETRO

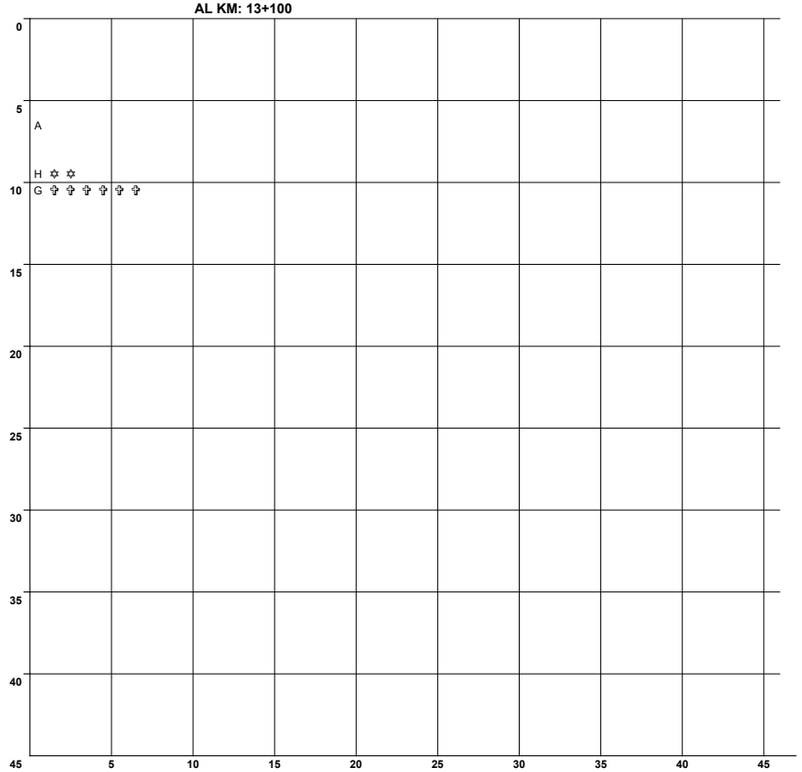

NUMERO Y CLASIFICACION DE ACCIDENTES

CLAVE	CLASIFICACION DEL ACCIDENTE
A	SALIDA DEL CAMINO
SIN COLISION SOBRE EL CAMINO	
B	VOLCADURA
C	CAIDA DE PASAJERO
D	INCENDIO
E	OTROS
P	CAIDA DE CARGA
Q	DESPRENDIMIENTO DE REMOLQUE
COLISION SOBRE EL CAMINO	
F	PEATON (ATROPELLAMIENTO)
R	VELOCIDAD EXCESIVA

CLAVE	CLASIFICACION DEL ACCIDENTE
COLISION SOBRE EL CAMINO	
G	OTRO VEHICULO MOTOR EN TRANSITO
H	OTRO VEHICULO MOTOR POR ALCANCE
J	VEHICULO MOTOR ESTACIONADO
K	FERROCARRIL
L	BICICLETA/MOTOCICLETA
M	ANIMAL
N	OBJETO FIJO
O	OTROS OBJETOS
S	SIN DATO

ACCIDENTES EQUIVALENTES A DAÑOS MATERIALES
✝ UN MUERTO = 6 ACCIDENTES
✡ UN HERIDO = 2 ACCIDENTES

ACCIDENTES POR KILOMETRO
2011

CARRETERA Y TRAMO: Tamazunchale - San Felipe Orizatlán@T. C. (Portezuelo - Cd. Valles) - Lim. Edos. S.L.P./Hgo. (MEX-085)

DEL KM: 0+000

AL KM: 18+500

SALDOS	MUERTOS	HERIDOS	DAÑOS MATERIALES (S)	CAUSAS	CONDUCTOR	PEATON	VEHICULO	CAMINO	GANADO	A. NAT.	KILOMETRO
	0	8	34,600		4	0	0	0	0	0	0
	0	5	13,500		2	0	0	0	0	0	0
	0	1	29,000		2	0	0	0	0	0	0
	0	1	5,000		1	0	0	0	0	0	0
	0	4	50,000		2	0	0	0	0	0	0
	0	0	10,000		1	0	0	0	0	0	0
	0	0	3,000		1	0	0	0	0	0	0
	0	0	20,000		1	0	0	0	0	0	0
	0	2	15,000		1	0	0	0	0	0	0
	0	1	1,500		1	0	0	0	0	0	0

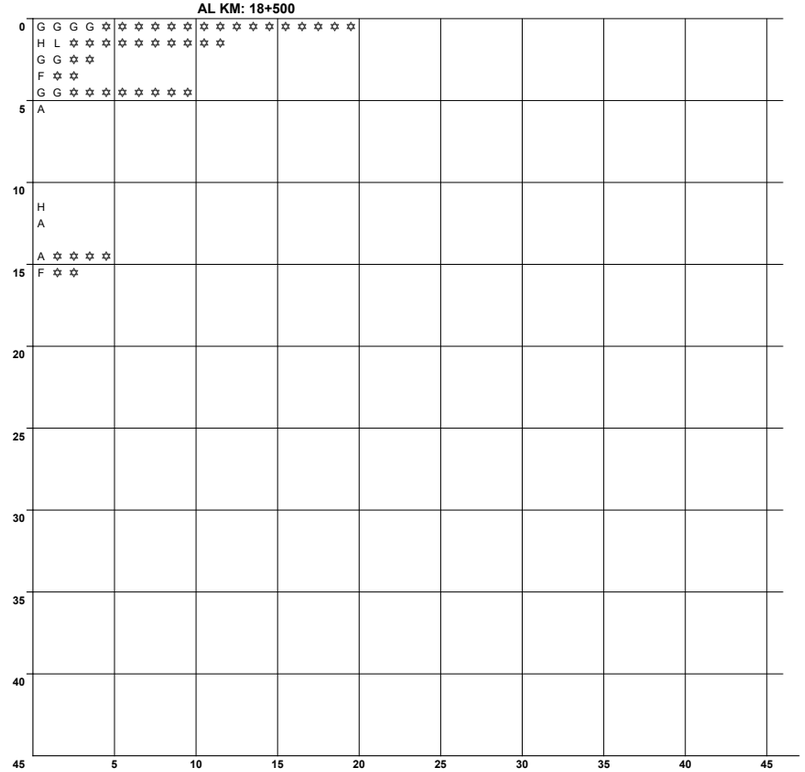

NUMERO Y CLASIFICACION DE ACCIDENTES

CLAVE	CLASIFICACION DEL ACCIDENTE	CLAVE	CLASIFICACION DEL ACCIDENTE
A	SALIDA DEL CAMINO	COLISION SOBRE EL CAMINO	
		G	OTRO VEHICULO MOTOR EN TRANSITO
SIN COLISION SOBRE EL CAMINO		**H**	OTRO VEHICULO MOTOR POR ALCANCE
B	VOLCADURA	**J**	VEHICULO MOTOR ESTACIONADO
C	CAIDA DE PASAJERO	**K**	FERROCARRIL
D	INCENDIO	**L**	BICICLETA/MOTOCICLETA
E	OTROS	**M**	ANIMAL
P	CAIDA DE CARGA	**N**	OBJETO FIJO
Q	DESPRENDIMIENTO DE REMOLQUE	**O**	OTROS OBJETOS
COLISION SOBRE EL CAMINO		**S**	SIN DATO
F	PEATON (ATROPELLAMIENTO)		
R	VELOCIDAD EXCESIVA	ACCIDENTES	EQUIVALENTES A DAÑOS MATERIALES
		✝	UN MUERTO = 6 ACCIDENTES
		✡	UN HERIDO = 2 ACCIDENTES

CAUSANTE PRINCIPAL DEL ACCIDENTE (en porcentaje)

2 0 1 1

S A N L U I S P O T O S I

CARRETERA Y TRAMO	CONDUCTOR	PEATON O PASAJERO	VEHICULO	CAMINO	IRRUPCION DE GANADO	AGENTE NATURAL
Carbonera - T. C. (Ent. Morelos - Saltillo) Carbonera - Lim. Edos. S.L.P./Zac.	90.91	0.00	9.09	0.00	0.00	0.00
Cd. Valles - Cd. Victoria Cd. Valles - Lim. Edos. S.L.P./Tamps.	100.00	0.00	0.00	0.00	0.00	0.00
Cd. Valles - San Luis Potosí	96.30	0.00	2.22	0.74	0.74	0.00
Cd. Valles - Tampico Cd. Valles - Lim. Edos. S.L.P./Ver.	87.18	2.56	5.13	0.00	5.13	0.00
El Clarín - Agua Buena	100.00	0.00	0.00	0.00	0.00	0.00
Ent. Ahualulco - Ent. La Bonita	88.24	0.00	0.00	0.00	11.76	0.00
Ent. de Zaragoza - San Felipe T. C. (Querétaro - San Luis Potosí) - Lim. Edos. S.L.P./Gto.	100.00	0.00	0.00	0.00	0.00	0.00
Ent. El Huizache - Ant. Morelos Lim. Edos. Tamps./S.L.P. - T. C. (San Luis Potosí - Matehuala (Ent. El Huizache))	87.50	0.00	7.50	2.50	2.50	0.00

CAUSANTE PRINCIPAL DEL ACCIDENTE (en porcentaje)

2 0 1 1

S A N L U I S P O T O S I

CARRETERA Y TRAMO	CONDUCTOR	PEATON O PASAJERO	VEHICULO	CAMINO	IRRUPCION DE GANADO	AGENTE NATURAL
Ent. Tula - Cd. Victoria T. C. (Antiguo Morelos - El Huizache) - Lim. Edos. S.L.P./Tamps.						
Jalpan de Serra - Rioverde Lim. Edos. Qro./S.L.P. - Rioverde	100.00	0.00	0.00	0.00	0.00	0.00
Libramiento de Cd. Valles	86.67	0.00	0.00	0.00	13.33	0.00
Libramiento de Matehuala (Cuota)	60.00	0.00	20.00	0.00	20.00	0.00
Libramiento de Villa de Reyes						
Libramiento Oriente de San Luis Potosí (Cuota)	87.50	0.00	12.50	0.00	0.00	0.00
Libramiento Villa de Arriaga						
Matehuala - Ent. Puerto México Matehuala - Lim. Edos. S.L.P./N.L.	95.24	0.00	4.76	0.00	0.00	0.00

CAUSANTE PRINCIPAL DEL ACCIDENTE (en porcentaje)

2 0 1 1

S A N L U I S P O T O S I

CARRETERA Y TRAMO	CONDUCTOR	PEATON O PASAJERO	VEHICULO	CAMINO	IRRUPCION DE GANADO	AGENTE NATURAL
Portezuelo - Cd. Valles Lim. Edos. Hgo./S.L.P. - Cd. Valles	93.02	1.16	3.49	1.16	1.16	0.00
Querétaro - San Luis Potosí Lim. Edos. Gto./S.L.P. - San Luis Potosí	93.41	1.65	2.75	0.55	1.65	0.00
Ramal a Aeropuerto de S. L. P.	100.00	0.00	0.00	0.00	0.00	0.00
Ramal a Ojo de Agua	0.00	0.00	0.00	0.00	100.00	0.00
Ramal a Rayón						
Rayón - Cd. del Maíz	100.00	0.00	0.00	0.00	0.00	0.00
San Juan del Río - Xilitla Lim. Edos. Qro./S.L.P. - T. C. (Portezuelo - Cd. Valles)	100.00	0.00	0.00	0.00	0.00	0.00
San Lorenzo - Moctezuma						

CAUSANTE PRINCIPAL DEL ACCIDENTE (en porcentaje)

2 0 1 1

S A N L U I S P O T O S I

CARRETERA Y TRAMO	CONDUCTOR	PEATON O PASAJERO	VEHICULO	CAMINO	IRRUPCION DE GANADO	AGENTE NATURAL
San Luis Potosí - Ent. Arcinas (km 0.000 - km 55.130), (km 89.300 - km 122.470)	90.70	4.65	2.33	0.00	2.33	0.00
San Luis Potosí - Lagos de Moreno San Luis Potosí - Lim. Edos. S.L.P./Zac.	94.59	0.00	2.70	0.00	2.70	0.00
San Luis Potosi - Matehuala	90.22	0.00	4.89	0.89	4.00	0.00
T. C. (Ent. El Huizache- Ant. Morelos)- El Salto	100.00	0.00	0.00	0.00	0.00	0.00
T. C. (Qro - S.L.P.) - Tierra Nueva	100.00	0.00	0.00	0.00	0.00	0.00
T. C. (S.L.P. - Matehuala) - Villa Hidalgo						
Tamazunchale - San Felipe Orizatlán T. C. (Portezuelo - Cd. Valles) - Lim. Edos. S.L.P./Hgo.	100.00	0.00	0.00	0.00	0.00	0.00

TOTAL DE CAUSANTES PRINCIPALES DEL ACCIDENTE (en porcentaje)

S A N L U I S P O T O S I	92.44	0.75	3.51	0.64	2.66	0.00

DATOS DEL LUGAR DEL ACCIDENTE Y CONTROL DEL TRANSITO

2011

SAN LUIS POTOSI

CARRETERA Y TRAMO	ALINEAMIENTO VERTICAL				ALINEAMIENTO HORIZONTAL											CONTROL DE TRANSITO EXISTENTE												
	PENDIENTE	CIMA	COLUMPIO	A NIVEL	TANGENTE	CURVA ABIERTA	CURVA CERRADA	ENTRONQUE	PUENTE O TUNEL	INTERSECCION	CALLEJON	ACCESO PRIVADO	CRUCE FFCC	ZONA PORTUARIA	TRAMO EN CONSTRUCCION	SEÑAL INFORMATIVA	SEÑAL PREVENTIVA	SEÑAL RESTRICTIVA	SEMAFORO	AGENTE O GUARDAVIA	BARRERA O ISLETA	RAYAS LATERALES	RAYA CENTRAL	VIBRADORES	ABANDERAMIENTO	BANDEREROS	OTRO CONTROL	SIN CONTROL
Carbonera - T. C. (Ent. Morelos - Saltillo) Carbonera - Lim. Edos. S.L.P./Zac.																												
Cd. Valles - Cd. Victoria Cd. Valles - Lim. Edos. S.L.P./Tamps.																												
Cd. Valles - San Luis Potosí																1	1	1										
Cd. Valles - Tampico Cd. Valles - Lim. Edos. S.L.P./Ver.																												
El Clarín - Agua Buena																												
Ent. Ahualulco - Ent. La Bonita																												
Ent. de Zaragoza - San Felipe T. C. (Querétaro - San Luis Potosí) - Lim. Edos. S.L.P./Gto.																												
Ent. El Huizache - Ant. Morelos Lim. Edos. Tamps./S.L.P. - T. C. (San Luis Potosí - Matehuala (Ent. El Huizache))																												
Ent. Tula - Cd. Victoria T. C. (Antiguo Morelos - El Huizache) - Lim. Edos. S.L.P./Tamps.																												
Jalpan de Serra - Rioverde Lim. Edos. Qro./S.L.P. - Rioverde																												
Libramiento de Cd. Valles																												

DATOS DEL LUGAR DEL ACCIDENTE Y CONTROL DEL TRANSITO

2011

SAN LUIS POTOSI

CARRETERA Y TRAMO	ALINEAMIENTO VERTICAL				ALINEAMIENTO HORIZONTAL											CONTROL DE TRANSITO EXISTENTE												
	PENDIENTE	CIMA	COLUMPIO	A NIVEL	TANGENTE	CURVA ABIERTA	CURVA CERRADA	ENTRONQUE	PUENTE O TUNEL	INTERSECCION	CALLEJON	ACCESO PRIVADO	CRUCE FFCC	ZONA PORTUARIA	TRAMO EN CONSTRUCCION	SEÑAL INFORMATIVA	SEÑAL PREVENTIVA	SEÑAL RESTRICTIVA	SEMAFORO	AGENTE O GUARDAVIA	BARRERA O ISLETA	RAYAS LATERALES	RAYA CENTRAL	VIBRADORES	ABANDERAMIENTO	BANDEREROS	OTRO CONTROL	SIN CONTROL
Libramiento de Matehuala (Cuota)																												
Libramiento de Villa de Reyes																												
Libramiento Oriente de San Luis Potosí (Cuota)																												
Libramiento Villa de Arriaga																												
Matehuala - Ent. Puerto México Matehuala - Lim. Edos. S.L.P./N.L.																												
Portezuelo - Cd. Valles Lim. Edos. Hgo./S.L.P. - Cd. Valles																												
Querétaro - San Luis Potosí Lim. Edos. Gto./S.L.P. - San Luis Potosí																1	1	1										
Ramal a Aeropuerto de S. L. P.																												
Ramal a Ojo de Agua																												
Ramal a Rayón																												
Rayón - Cd. del Maíz																												

DATOS DEL LUGAR DEL ACCIDENTE Y CONTROL DEL TRANSITO

2011

SAN LUIS POTOSI

CARRETERA Y TRAMO	ALINEAMIENTO VERTICAL				ALINEAMIENTO HORIZONTAL											CONTROL DE TRANSITO EXISTENTE												
	PENDIENTE	CIMA	COLUMPIO	A NIVEL	TANGENTE	CURVA ABIERTA	CURVA CERRADA	ENTRONQUE	PUENTE O TUNEL	INTERSECCION	CALLEJON	ACCESO PRIVADO	CRUCE FFCC	ZONA PORTUARIA	TRAMO EN CONSTRUCCION	SEÑAL INFORMATIVA	SEÑAL PREVENTIVA	SEÑAL RESTRICTIVA	SEMAFORO	AGENTE O GUARDAVIA	BARRERA O ISLETA	RAYAS LATERALES	RAYA CENTRAL	VIBRADORES	ABANDERAMIENTO	BANDEREROS	OTRO CONTROL	SIN CONTROL
San Juan del Río - Xilitla Lim. Edos. Qro./S.L.P. - T. C. (Portezuelo - Cd. Valles)																												
San Lorenzo - Moctezuma																												
San Luis Potosí - Ent. Arcinas (km 0.000 - km 55.130), (km 89.300 - km 122.470)																												
San Luis Potosí - Lagos de Moreno San Luis Potosí - Lim. Edos. S.L.P./Zac.																												
San Luis Potosi - Matehuala																												
T. C. (Ent. El Huizache- Ant. Morelos)-El Salto																												
T. C. (Qro - S.L.P.) - Tierra Nueva																												
T. C. (S.L.P. - Matehuala) - Villa Hidalgo																												
Tamazunchale - San Felipe Orizatlán T. C. (Portezuelo - Cd. Valles) - Lim. Edos. S.L.P./Hgo.																												
TOTAL DATOS DEL LUGAR DEL ACCIDENTE Y CONTROL DEL TRANSITO																												
SAN LUIS POTOSI																2	2	2										

CIRCUNSTANCIAS QUE CONTRIBUYERON AL ACCIDENTE

2 0 1 1

S A N L U I S P O T O S I

CARRETERA Y TRAMO	DEL CONDUCTOR O PEATON														DEL VEHICULO										DEL CAMINO							AGENTE NATURAL					
	IMPRUDENCIA O INTENCION	VELOCIDAD EXCESIVA	INVADIO CARRIL CONTRARIO	REBASO INDEBIDAMENTE	NO RESPETO SEÑAL DE ALTO	NO RESPETO SEMAFORO	NO CEDIO EL PASO	NO GUARDO DISTANCIA	VIRO INDEBIDAMENTE	MAL ESTACIONADO	ESTADO DE EBRIEDAD	BAJO EFECTO DE DROGAS	DORMITANDO	DESLUMBRAMIENTO	LLANTAS	FRENOS	DIRECCION	SUSPENSION	LUCES	EJES	TRANSMISION	MOTOR	SOBRECUPO O SOBRECARGA	EXCESO DE DIMENSIONES	IRRUPCION DE GANADO	DESPERFECTOS	FALTA DE SEÑALES	OBJETOS EN EL CAMINO	MOJADO	RESBALOSO	OTROS	LLUVIA	NIEVE O GRANIZO	NIEBLA O HUMO	TOLVANERA	VIENTOS FUERTES	OTROS
Carbonera - T. C. (Ent. Morelos - Saltillo) Carbonera - Lim. Edos. S.L.P./Zac.		7	1				2								1																						
Cd. Valles - Cd. Victoria Cd. Valles - Lim. Edos. S.L.P./Tamps.		4	1				1	1	1																												
Cd. Valles - San Luis Potosí	5	88	25	2	1		5	1	2				1		3										1				1								
Cd. Valles - Tampico Cd. Valles - Lim. Edos. S.L.P./Ver.	4	17	6				3	3	1						1						1				2												
El Clarín - Agua Buena		1																																			
Ent. Ahualulco - Ent. La Bonita		8	3	1			1	1	1																2												
Ent. de Zaragoza - San Felipe T. C. (Querétaro - San Luis Potosí) - Lim. Edos. S.L.P./Gto.		11	3	1					1																												
Ent. El Huizache - Ant. Morelos Lim. Edos. Tamps./S.L.P. - T. C. (San Luis Potosí - Matehuala (Ent. El Huizache))	3	29	2						1						1							2			1				1								
Ent. Tula - Cd. Victoria T. C. (Antiguo Morelos - El Huizache) - Lim. Edos. S.L.P./Tamps.																																					
Jalpan de Serra - Rioverde Lim. Edos. Qro./S.L.P. - Rioverde		6	2																																		
Libramiento de Cd. Valles		6	1				4		2																2												
Libramiento de Matehuala (Cuota)		3													1										1												

CIRCUNSTANCIAS QUE CONTRIBUYERON AL ACCIDENTE

2 0 1 1

S A N L U I S P O T O S I

CARRETERA Y TRAMO	DEL CONDUCTOR O PEATON													
	IMPRUDENCIA O INTENCION	VELOCIDAD EXCESIVA	INVADIO CARRIL CONTRARIO	REBASO INDEBIDAMENTE	NO RESPETO SEÑAL DE ALTO	NO RESPETO SEMAFORO	NO CEDIO EL PASO	NO GUARDO DISTANCIA	VIRO INDEBIDAMENTE	MAL ESTACIONADO	ESTADO DE EBRIEDAD	BAJO EFECTO DE DROGAS	DORMITANDO	DESLUMBRAMIENTO
Libramiento de Villa de Reyes														
Libramiento Oriente de San Luis Potosí (Cuota)		5						1					1	
Libramiento Villa de Arriaga														
Matehuala - Ent. Puerto México Matehuala - Lim. Edos. S.L.P./N.L.	1	12	1				5		1					
Portezuelo - Cd. Valles Lim. Edos. Hgo./S.L.P. - Cd. Valles	3	55	12	1			5	2	1		1			
Querétaro - San Luis Potosí Lim. Edos. Gto./S.L.P. - San Luis Potosí	3	126	2	3	1		14	8	12	1				
Ramal a Aeropuerto de S. L. P.		1	1											
Ramal a Ojo de Agua														
Ramal a Rayón														
Rayón - Cd. del Maíz		1												
San Juan del Río - Xilitla Lim. Edos. Qro./S.L.P. - T. C. (Portezuelo - Cd. Valles)		14	1											
San Lorenzo - Moctezuma														

CARRETERA Y TRAMO	DEL VEHICULO										DEL CAMINO							AGENTE NATURAL					
	LLANTAS	FRENOS	DIRECCION	SUSPENSION	LUCES	EJES	TRANSMISION	MOTOR	SOBRECUPO O SOBRECARGA	EXCESO DE DIMENSIONES	IRRUPCION DE GANADO	DESPERFECTOS	FALTA DE SEÑALES	OBJETOS EN EL CAMINO	MOJADO	RESBALOSO	OTROS	LLUVIA	NIEVE O GRANIZO	NIEBLA O HUMO	TOLVANERA	VIENTOS FUERTES	OTROS
Libramiento de Villa de Reyes																							
Libramiento Oriente de San Luis Potosí (Cuota)	1																						
Libramiento Villa de Arriaga																							
Matehuala - Ent. Puerto México Matehuala - Lim. Edos. S.L.P./N.L.									1														
Portezuelo - Cd. Valles Lim. Edos. Hgo./S.L.P. - Cd. Valles	1		1				1				1				1								
Querétaro - San Luis Potosí Lim. Edos. Gto./S.L.P. - San Luis Potosí	1			1			2		1		3			1									
Ramal a Aeropuerto de S. L. P.																							
Ramal a Ojo de Agua											1												
Ramal a Rayón																							
Rayón - Cd. del Maíz																							
San Juan del Río - Xilitla Lim. Edos. Qro./S.L.P. - T. C. (Portezuelo - Cd. Valles)																							
San Lorenzo - Moctezuma																							

CIRCUNSTANCIAS QUE CONTRIBUYERON AL ACCIDENTE

2 0 1 1

S A N L U I S P O T O S I

CARRETERA Y TRAMO	DEL CONDUCTOR O PEATON														DEL VEHICULO										DEL CAMINO							AGENTE NATURAL					
	IMPRUDENCIA O INTENCION	VELOCIDAD EXCESIVA	INVADIO CARRIL CONTRARIO	REBASO INDEBIDAMENTE	NO RESPETO SEÑAL DE ALTO	NO RESPETO SEMAFORO	NO CEDIO EL PASO	NO GUARDO DISTANCIA	VIRO INDEBIDAMENTE	MAL ESTACIONADO	ESTADO DE EBRIEDAD	BAJO EFECTO DE DROGAS	DORMITANDO	DESLUMBRAMIENTO	LLANTAS	FRENOS	DIRECCION	SUSPENSION	LUCES	EJES	TRANSMISION	MOTOR	SOBRECUPO O SOBRECARGA	EXCESO DE DIMENSIONES	IRRUPCION DE GANADO	DESPERFECTOS	FALTA DE SEÑALES	OBJETOS EN EL CAMINO	MOJADO	RESBALOSO	OTROS	LLUVIA	NIEVE O GRANIZO	NIEBLA O HUMO	TOLVANERA	VIENTOS FUERTES	OTROS
San Luis Potosí - Ent. Arcinas (km 0.000 - km 55.130), (km 89.300 - km 122.470)		31					2	2	3				1									1			1												
San Luis Potosí - Lagos de Moreno San Luis Potosí - Lim. Edos. S.L.P./Zac.		27	3				3	1		1					1										1												
San Luis Potosi - Matehuala	12	152	1				11	10	5		1	2	9		6		1				3		1		9		1			1							
T. C. (Ent. El Huizache- Ant. Morelos)-El Salto		4																																			
T. C. (Qro - S.L.P.) - Tierra Nueva		1	1					1																													
T. C. (S.L.P. - Matehuala) - Villa Hidalgo																																					
Tamazunchale - San Felipe Orizatlán T. C. (Portezuelo - Cd. Valles) - Lim. Edos. S.L.P./Hgo.		10					5	1																													
TOTAL DE CIRCUNSTANCIAS QUE CONTRIBUYERON AL ACCIDENTE																																					
S A N L U I S P O T O S I	31	619	66	8	2		61	32	31	2	2	2	12		17		2	1			7	3	3		25		1	1	3	1							

ACCIDENTES POR TIPO DE VEHICULO

2 0 1 1

S A N L U I S P O T O S I

CARRETERA Y TRAMO	ACCIDENTES	ACCIDENTES POR TIPO DE VEHICULO																							
		A	A-A	A-B	A-C	A-B-C	B	B-B	B-C	C	C-C	A-M	A-O	A-B-O	A-C-O	A-M-O	B-M	B-O	C-M	C-O	M	M-M	M-O	O	O-O
Carbonera - T. C. (Ent. Morelos - Saltillo) Carbonera - Lim. Edos. S.L.P./Zac.	11	5								3	2	1													
Cd. Valles - Cd. Victoria Cd. Valles - Lim. Edos. S.L.P./Tamps.	8	2			2		1		1		2														
Cd. Valles - San Luis Potosí	135	28	13	1	28		1		4	40	7	4	3						1	2	2		1		
Cd. Valles - Tampico Cd. Valles - Lim. Edos. S.L.P./Ver.	39	7	3		13				1	4	4	1	1		1		1		1	1	1				
El Clarín - Agua Buena	1	1																							
Ent. Ahualulco - Ent. La Bonita	17	8	1		3				1	2	2														
Ent. de Zaragoza - San Felipe T. C. (Querétaro - San Luis Potosí) - Lim. Edos. S.L.P./Gto.	16	4	1		3					4	3														1
Ent. El Huizache - Ant. Morelos Lim. Edos. Tamps./S.L.P. - T. C. (San Luis Potosí - Matehuala (Ent. El Huizache))	40	8	1		1					22	7									1					
Ent. Tula - Cd. Victoria T. C. (Antiguo Morelos - El Huizache) - Lim. Edos. S.L.P./Tamps.	0																								

ACCIDENTES POR TIPO DE VEHICULO

2 0 1 1

S A N L U I S P O T O S I

CARRETERA Y TRAMO	ACCIDENTES	ACCIDENTES POR TIPO DE VEHICULO																							
		A	A-A	A-B	A-C	A-B-C	B	B-B	B-C	C	C-C	A-M	A-O	A-B-O	A-C-O	A-M-O	B-M	B-O	C-M	C-O	M	M-M	M-O	O	O-O
Jalpan de Serra - Rioverde Lim. Edos. Qro./S.L.P. - Rioverde	8	2			1				1	1	2								1						
Libramiento de Cd. Valles	15	6	3		2				1	2									1						
Libramiento de Matehuala (Cuota)	5	1								2										2					
Libramiento de Villa de Reyes	0																								
Libramiento Oriente de San Luis Potosí (Cuota)	8	3			1						4														
Libramiento Villa de Arriaga	0																								
Matehuala - Ent. Puerto México Matehuala - Lim. Edos. S.L.P./N.L.	21	5			2		1			6	4									1			2		
Portezuelo - Cd. Valles Lim. Edos. Hgo./S.L.P. - Cd. Valles	86	15	10	4	13				1	20	12	3	3					1	1		2		1		
Querétaro - San Luis Potosí Lim. Edos. Gto./S.L.P. - San Luis Potosí	182	56	15	4	17				3	45	17	4	9						3	5	2			1	1

ACCIDENTES POR TIPO DE VEHICULO

2 0 1 1

S A N L U I S P O T O S I

CARRETERA Y TRAMO	ACCIDENTES	ACCIDENTES POR TIPO DE VEHICULO																							
		A	A-A	A-B	A-C	A-B-C	B	B-B	B-C	C	C-C	A-M	A-O	A-B-O	A-C-O	A-M-O	B-M	B-O	C-M	C-O	M	M-M	M-O	O	O-O
Ramal a Aeropuerto de S. L. P.	2									1		1													
Ramal a Ojo de Agua	1	1																							
Ramal a Rayón	0																								
Rayón - Cd. del Maíz	1	1																							
San Juan del Río - Xilitla Lim. Edos. Qro./S.L.P. - T. C. (Portezuelo - Cd. Valles)	15	5				1	1		1	5	1								1						
San Lorenzo - Moctezuma	0																								
San Luis Potosí - Ent. Arcinas (km 0.000 - km 55.130), (km 89.300 - km 122.470)	43	5			3			1	2	22	7	1	1							1					
San Luis Potosí - Lagos de Moreno San Luis Potosí - Lim. Edos. S.L.P./Zac.	37	8			8					15	5												1		
San Luis Potosi - Matehuala	225	50	6		19		2		3	85	39		6						4	10			1		

ACCIDENTES POR TIPO DE VEHICULO

2 0 1 1

S A N L U I S P O T O S I

CARRETERA Y TRAMO	ACCIDENTES	ACCIDENTES POR TIPO DE VEHICULO																							
		A	A-A	A-B	A-C	A-B-C	B	B-B	B-C	C	C-C	A-M	A-O	A-B-O	A-C-O	A-M-O	B-M	B-O	C-M	C-O	M	M-M	M-O	O	O-O
T. C. (Ent. El Huizache- Ant. Morelos)-El Salto	4	3								1															
T. C. (Qro - S.L.P.) - Tierra Nueva	3									1		1							1						
T. C. (S.L.P. - Matehuala) - Villa Hidalgo	0																								
Tamazunchale - San Felipe Orizatlán T. C. (Portezuelo - Cd. Valles) - Lim. Edos. S.L.P./Hgo.	16	2			2					2	2	2							3		1	1	1		
TOTAL DE ACCIDENTES POR TIPO DE VEHICULO																									
TOTALES	939	226	53	9	118	1	6	1	19	283	120	18	23		1		1	1	17	23	8	1	7	1	2
PORCENTAJES	100.00	24.07	5.64	0.96	12.57	0.11	0.64	0.11	2.02	30.14	12.78	1.92	2.45	0.00	0.11	0.00	0.11	0.11	1.81	2.45	0.85	0.11	0.75	0.11	0.21

TIPO DE VEHICULO

A.- AUTOMOVIL

B.- AUTOBUSES

C.- CAMION SENCILLO Y COMBINADO, FURGONETA Y PICK-UP

M.- MOTOCICLETAS Y BICICLETAS

O.- OTROS (MAQ. AGRICOLA, DE CONST, TREN, VEH. FUGADOS DEL SITIO)

TIPO DE VEHICULOS INVOLUCRADOS

2 0 1 1

S A N L U I S P O T O S I

CARRETERA	TOTAL DE TIPO DE VEHICULOS INVOLUCRADOS																																															TOTAL DE VEH.
	A	A-A		A-B		A-C		A-B-C			B	B-B		B-C		C	C-C		A-M		A-O		A-B-O			A-C-O			A-M-O			B-M		B-O		C-M		C-O		M	M-M		M-O		O	O-O		
Carbonera - T. C. (Ent. Morelos - Saltillo) Carbonera - Lim. Edos. S.L.P./Zac.	5															3	2	2	1	1																												14
Cd. Valles - Cd. Victoria Cd. Valles - Lim. Edos. S.L.P./Tamps.	2					2	2				1			1	1		2	2																														13
Cd. Valles - San Luis Potosí	28	13	13	1	1	31	31				1			4	6	40	7	7	5	4	4	3														1	1	2	2	2			1	1				209
Cd. Valles - Tampico Cd. Valles - Lim. Edos. S.L.P./Ver.	7	3	3			13	17							1	1	4	4	4	1	1	1	1				1	1	1				1	1			1	1	2	1	1								72
El Clarín - Agua Buena	1																																															1
Ent. Ahualulco - Ent. La Bonita	8	1	1			3	3							1	1	2	2	2																														24
Ent. de Zaragoza - San Felipe T. C. (Querétaro - San Luis Potosí) - Lim. Edos. S.L.P./Gto.	4	1	2			3	3									4	3	3																												1	1	25
Ent. El Huizache - Ant. Morelos Lim. Edos. Tamps./S.L.P. - T. C. (San Luis Potosí - Matehuala (Ent. El Huizache))	8	1	1			1	1									22	7	7																				1	1									50
Ent. Tula - Cd. Victoria T. C. (Antiguo Morelos - El Huizache) - Lim. Edos. S.L.P./Tamps.																																																0
Jalpan de Serra - Rioverde Lim. Edos. Qro./S.L.P. - Rioverde	2					1	1							1	2	1	2	2																		1	1											14
Libramiento de Cd. Valles	6	3	3			2	2							1	1	2																				1	1											22
Libramiento de Matehuala (Cuota)	1															2																						2	2									7
Libramiento de Villa de Reyes																																																0

TIPO DE VEHICULOS INVOLUCRADOS

2 0 1 1

S A N   L U I S   P O T O S I

CARRETERA	TOTAL DE TIPO DE VEHICULOS INVOLUCRADOS																																														TOTAL DE VEH.
	A	A-A		A-B		A-C		A-B-C			B	B-B		B-C		C	C-C		A-M		A-O		A-B-O			A-C-O			A-M-O			B-M		B-O		C-M		C-O		M	M-M		M-O		O	O-O		
Carbonera - T. C. (Ent. Morelos - Saltillo) Carbonera - Lim. Edos. S.L.P./Zac.	5															3	2	2	1	1																												14
Libramiento Oriente de San Luis Potosí (Cuota)	3					1	1										4	5																														14
Libramiento Villa de Arriaga																																																0
Matehuala - Ent. Puerto México Matehuala - Lim. Edos. S.L.P./N.L.	5					3	2				1					6	4	4																				1	1				2	2				31
Portezuelo - Cd. Valles Lim. Edos. Hgo./S.L.P. - Cd. Valles	15	10	10	4	4	13	15							1	1	20	12	12	3	3	3	3												1	1	1	1			2			1	1				137
Querétaro - San Luis Potosí Lim. Edos. Gto./S.L.P. - San Luis Potosí	56	15	20	4	4	21	18							3	3	45	17	19	4	4	10	9														3	3	8	6	2					1	1	2	278
Ramal a Aeropuerto de S. L. P.																1			1	1																												3
Ramal a Ojo de Agua	1																																															1
Ramal a Rayón																																																0
Rayón - Cd. del Maíz	1																																															1
San Juan del Río - Xilitla Lim. Edos. Qro./S.L.P. - T. C. (Portezuelo - Cd. Valles)	5							1	1	1	1			1	1	5	1	1																		1	1											20
San Lorenzo - Moctezuma																																																0
San Luis Potosí - Ent. Arcinas (km 0.000 - km 55.130), (km 89.300 - km 122.470)	5					3	3					1	1	2	2	22	7	7	1	1	1	1																1	1									59

TIPO DE VEHICULOS INVOLUCRADOS

2 0 1 1

S A N   L U I S   P O T O S I

CARRETERA	TOTAL DE TIPO DE VEHICULOS INVOLUCRADOS																																														TOTAL DE VEH.
	A	A-A		A-B		A-C		A-B-C			B	B-B		B-C		C	C-C		A-M		A-O		A-B-O			A-C-O			A-M-O			B-M		B-O		C-M		C-O		M	M-M		M-O		O	O-O		
Carbonera - T. C. (Ent. Morelos - Saltillo) Carbonera - Lim. Edos. S.L.P./Zac.	5															3	2	2	1	1																												14
San Luis Potosí - Lagos de Moreno San Luis Potosí - Lim. Edos. S.L.P./Zac.	8					8	8									15	5	6																									1	1				52
San Luis Potosi - Matehuala	50	6	6			19	22				2			3	3	85	39	40			6	6														4	4	10	10				1	1				317
T. C. (Ent. El Huizache- Ant. Morelos)- El Salto	3															1																																4
T. C. (Qro - S.L.P.) - Tierra Nueva																1			1	1																1	1											5
T. C. (S.L.P. - Matehuala) - Villa Hidalgo																																																0
Tamazunchale - San Felipe Orizatlán T. C. (Portezuelo - Cd. Valles) - Lim. Edos. S.L.P./Hgo.	2					2	2									2	2	2	4	2																3	3			1	1	1	1	1				29
TOTAL DE TIPO DE VEHICULOS INVOLUCRADOS																																																
TOTALES	226	53	59	9	9	126	131	1	1	1	6	1	1	19	22	283	120	125	21	18	25	23				1	1	1				1	1	1	1	17	17	27	24	8	1	1	7	7	1	2	3	1402
	226	112		18		257		3			6	2		41		283	245		39		48					3						2		2		34		51		8	2		14		1	5		1402

TIPO DE VEHICULO

A.- AUTOMOVIL

B.- AUTOBUSES

C.- CAMION SENCILLO Y COMBINADO, FURGONETA Y PICK-UP

M.- MOTOCICLETAS Y BICICLETAS

O.- OTROS (MAQ. AGRICOLA, DE CONST, TREN, VEH. FUGADOS DEL SITIO)

TIPO DE VEHICULO	TOTAL DE VEHICULOS	PORCENTAJE %
A	521	37.16%
B	39	2.78%
C	727	51.85%
M	53	3.78%
O	62	4.42%
Total	1402	100.00%

RESUMEN DE ACCIDENTES DE TRANSITO 2 0 1 1

RED DE CARRETERA FEDERAL LIBRE Y DE CUOTA

S A N L U I S P O T O S I

CLASIFICACION	LONGITUD (km)	ACCIDENTES	HERIDOS	MUERTOS	DAÑOS MATERIALES (MILLONES $)	VEH/km (MILLONES)	INDICE DE ACCIDENTES (A)
CUOTA	47.960	13	3	1	0.9990	164.167	0.079
LIBRE	1,643.480	926	796	121	57.6965	4,527.232	0.205
RESUMEN DEL ESTADO	1,691.440	939	799	122	58.6955	4,691.396	0.200

NOTA:

(A) INDICE DE ACCIDENTES POR MILLON DE VEHICULOS - KILOMETRO