E S T A D I S T I C A

A C C I D E N T E S D E T R A N S I T O

2 0 1 2

A G U A S C A L I E N T E S

INDICE DE ACCIDENTES POR MILLON DE VEHICULOS-KILOMETRO (2012)

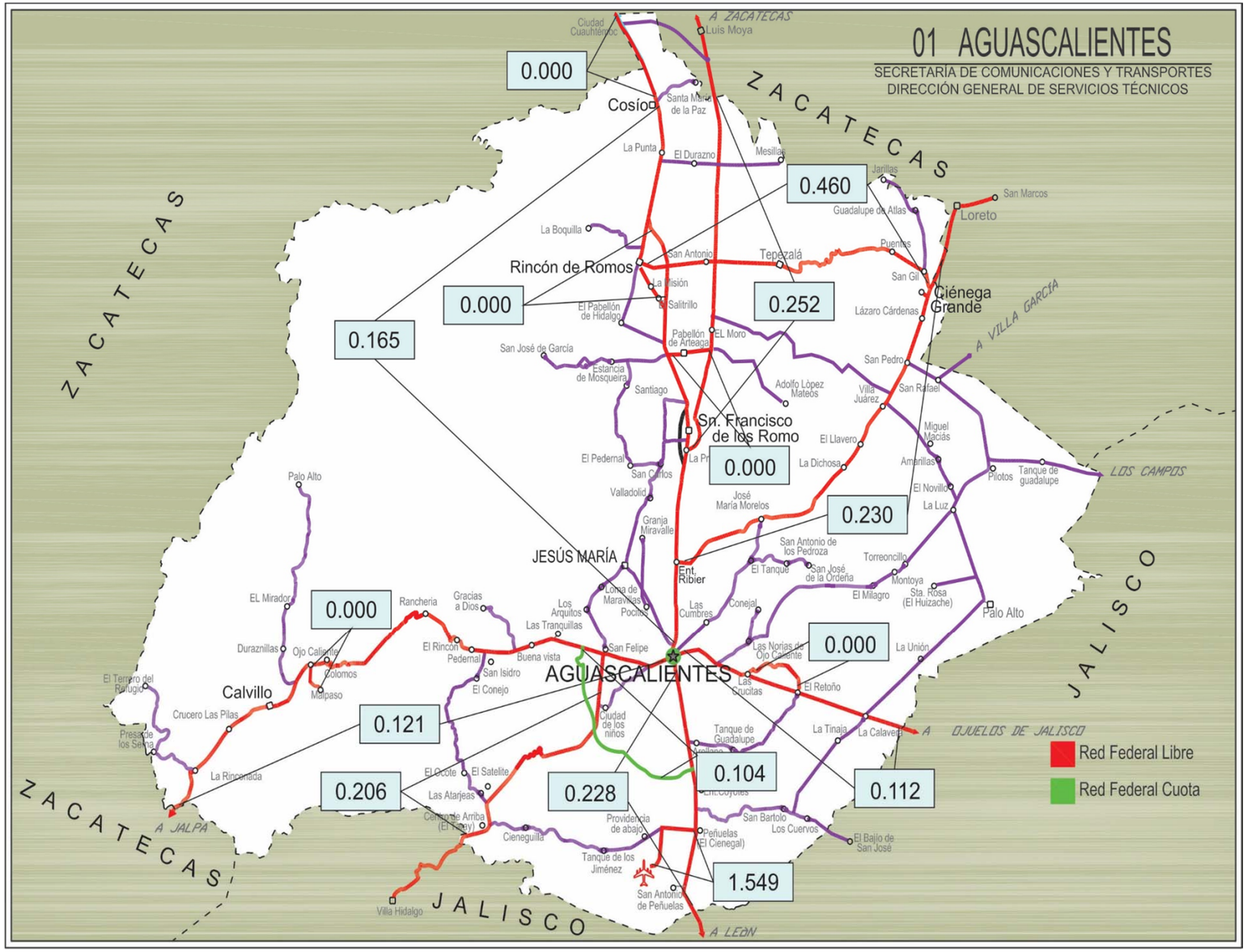

INDICE DE ACCIDENTES EN EL ESTADO 2012

$$\overline{I}^{A}_{V-km} = 0.180$$

ESTADO DE AGUASCALIENTES

ACCIDENTES DE TRANSITO

2 0 1 2

A G U A S C A L I E N T E S

CARRETERA Y TRAMO	LONGITUD DEL CAMINO	VEH-km MILLONES	ACCIDENTES				SALDOS			INDICES POR 10^6 DE VEH-KM		INDICES POR 10^5 DE VEH-KM		
			TOTAL	CON MUERTOS	SOLO CON HERIDOS	EQUIVALENTES (1)	MUERTOS	HERIDOS	DAÑOS MATERIALES (MILLONES $)	ACCIDENTES	PELIGROSIDAD	ACCIDENTES MORTALES	MUERTOS	HERIDOS
Acceso a Pabellón de Arteaga	4.700	21.891	0	0	0					0.000		0.000		
Aguascalientes - Jalpa Aguascalientes- Lim. Edos. Ags./Zac.	65.660	231.627	28	2	15	108	2	34	0.7140	0.121	0.466	0.001	0.001	0.015
Aguascalientes - Zacatecas Aguascalientes- Lim. Edos. Ags./Zac.	62.670	508.133	84	12	32	320	14	76	2.6750	0.165	0.630	0.002	0.003	0.015
El Retoño - Ent. Asturias	8.400	2.735	0	0	0					0.000		0.000		
Ent. Penitenciaria - Villa Hidalgo T. C. (Aguascalientes- Jalpa) - Lim. Edos. Ags./Jal.	29.580	34.054	7	2	6	75	5	19	0.1990	0.206	2.202	0.006	0.015	0.056
Ent. Rivier - San Marcos T. C. (Aguascalientes - Zacatecas) - Lim. Edos. Ags./Zac.	45.750	130.461	30	4	18	138	5	39	0.5537	0.230	1.058	0.003	0.004	0.030
Guadalupe - Cosío T. C. (Aguascalientes - Zacatecas) - Lim. Edos. Ags./Zac.	6.790	18.461	0	0	0					0.000		0.000		
León - Aguascalientes Lim. Edos. Jal./Ags. - Aguascalientes	26.080	258.724	59	5	21	215	13	39	6.1105	0.228	0.831	0.002	0.005	0.015
Libramiento Rincón de Romos	10.000	36.442	0	0	0					0.000		0.000		
Libramiento Surponiente de Aguascalientes (Cuota)	21.000	19.208	2	0	2	14	0	6	0.1350	0.104	0.729	0.000	0.000	0.031
Ojo Caliente - Malpaso	3.100	2.506	0	0	0					0.000		0.000		
Ojuelos - Aguascalientes Lim. Edos. Jal./Ags. - Salto del Ojo Caliente	23.800	89.066	10	4	6	54	4	10	0.1970	0.112	0.606	0.005	0.005	0.011

ACCIDENTES DE TRANSITO

2 0 1 2

A G U A S C A L I E N T E S

CARRETERA Y TRAMO	LONGITUD DEL CAMINO	VEH-km MILLONES	ACCIDENTES				SALDOS			INDICES POR 10^6 DE VEH-KM		INDICES POR 10^5 DE VEH-KM		
			TOTAL	CON MUERTOS	SOLO CON HERIDOS	EQUIVALENTES (1)	MUERTOS	HERIDOS	DAÑOS MATERIALES (MILLONES $)	ACCIDENTES	PELIGROSIDAD	ACCIDENTES MORTALES	MUERTOS	HERIDOS
Providencia - Luis Moya T. C. (Aguascalientes - Zacatecas) - Lim. Edos. Ags./Zac.	37.500	59.591	15	2	10	91	5	23	0.4660	0.252	1.527	0.003	0.008	0.039
Ramal a Aeropuerto de Aguascalientes	6.100	5.163	8	1	5	42	1	14	0.2450	1.549	8.134	0.019	0.019	0.271
Rincón de Romos - Cienega Grande	36.000	43.463	20	1	11	62	1	18	0.2643	0.460	1.427	0.002	0.002	0.041

TOTAL DE ACCIDENTES DE TRANSITO

A G U A S C A L I E N T E S	387.130	1,461.525	263	33	126	1,119	50	278	11.5595	0.180	0.766	0.002	0.003	0.019

NOTA: (1) ACCIDENTES EQUIVALENTES
UN MUERTO = 6 ACCIDENTES
UN HERIDO = 2 ACCIDENTES

ACCIDENTES Y SALDOS POR MES

2 0 1 2

A G U A S C A L I E N T E S

CARRETERA Y TRAMO	SALDOS	ENERO	FEBRERO	MARZO	ABRIL	MAYO	JUNIO	JULIO	AGOSTO	SEPTIEMBRE	OCTUBRE	NOVIEMBRE	DICIEMBRE
Acceso a Pabellón de Arteaga	ACCIDENTES												
	MUERTOS												
	HERIDOS												
	DAÑOS MATERIALES (MILLONES $)												
Aguascalientes - Jalpa Aguascalientes- Lim. Edos. Ags./Zac.	ACCIDENTES	3	3	2	4	2	2	2		3	2	2	3
	MUERTOS	0	0	1	0	0	0	0		0	0	1	0
	HERIDOS	5	2	2	1	2	10	2		0	1	5	4
	DAÑOS MATERIALES (MILLONES $)	0.0850	0.1120	0.0150	0.0730	0.0370	0.1040	0.0430		0.0500	0.0160	0.1300	0.0490
Aguascalientes - Zacatecas Aguascalientes- Lim. Edos. Ags./Zac.	ACCIDENTES	6	3	6	7	4	8	6	8	10	10	9	7
	MUERTOS	2	2	1	1	0	1	0	0	2	2	1	2
	HERIDOS	1	9	5	7	0	8	6	9	9	7	8	7
	DAÑOS MATERIALES (MILLONES $)	0.4000	0.0480	0.1140	0.2645	0.1330	0.2245	0.1420	0.3180	0.4725	0.2485	0.1630	0.1470
El Retoño - Ent. Asturias	ACCIDENTES												
	MUERTOS												
	HERIDOS												
	DAÑOS MATERIALES (MILLONES $)												
Ent. Penitenciaria - Villa Hidalgo T. C. (Aguascalientes- Jalpa) - Lim. Edos. Ags./Jal.	ACCIDENTES	1			1			1	1	1	1		1
	MUERTOS	0			2			0	0	0	3		0
	HERIDOS	0			6			1	3	5	2		2
	DAÑOS MATERIALES (MILLONES $)	0.0080			0.0700			0.0200	0.0130	0.0200	0.0500		0.0180
Ent. Rivier - San Marcos T. C. (Aguascalientes - Zacatecas) - Lim. Edos. Ags./Zac.	ACCIDENTES		4	1	4	2	6	3	2	3	3		2
	MUERTOS		2	0	0	0	0	1	1	0	0		1
	HERIDOS		6	3	8	0	5	6	3	4	1		3
	DAÑOS MATERIALES (MILLONES $)		0.0450	0.0200	0.0590	0.0420	0.1820	0.0630	0.0460	0.0327	0.0240		0.0400
Guadalupe - Cosío T. C. (Aguascalientes - Zacatecas) - Lim. Edos. Ags./Zac.	ACCIDENTES												
	MUERTOS												
	HERIDOS												
	DAÑOS MATERIALES (MILLONES $)												
León - Aguascalientes Lim. Edos. Jal./Ags. - Aguascalientes	ACCIDENTES	3	6	4	5	9	10	4	8	4		5	1
	MUERTOS	0	1	2	0	2	0	6	2	0		0	0
	HERIDOS	0	5	3	9	1	6	5	4	3		1	2
	DAÑOS MATERIALES (MILLONES $)	0.0560	2.9010	0.0820	0.2760	0.4200	0.9835	0.0450	0.1410	0.1230		1.0380	0.0450
Libramiento Rincón de Romos	ACCIDENTES												
	MUERTOS												
	HERIDOS												
	DAÑOS MATERIALES (MILLONES $)												
Libramiento Surponiente de Aguascalientes (Cuota)	ACCIDENTES										1	1	
	MUERTOS										0	0	
	HERIDOS										1	5	
	DAÑOS MATERIALES (MILLONES $)										0.0600	0.0750	
Ojo Caliente - Malpaso	ACCIDENTES												
	MUERTOS												
	HERIDOS												
	DAÑOS MATERIALES (MILLONES $)												

ACCIDENTES Y SALDOS POR MES

2 0 1 2

A G U A S C A L I E N T E S

CARRETERA Y TRAMO	SALDOS	ENERO	FEBRERO	MARZO	ABRIL	MAYO	JUNIO	JULIO	AGOSTO	SEPTIEMBRE	OCTUBRE	NOVIEMBRE	DICIEMBRE
Ojuelos - Aguascalientes Lim. Edos. Jal./Ags. - Salto del Ojo Caliente	ACCIDENTES	1		1	1		1		2		2	2	
	MUERTOS	0		1	0		0		0		2	1	
	HERIDOS	0		2	1		0		1		1	5	
	DAÑOS MATERIALES (MILLONES $)	0.0180		0.0400	0.0150		0.0250		0.0210		0.0530	0.0250	
Providencia - Luis Moya T. C. (Aguascalientes - Zacatecas) - Lim. Edos. Ags./Zac.	ACCIDENTES			2		2	2	1		4	1	2	1
	MUERTOS			0		0	0	0		5	0	0	0
	HERIDOS			2		4	5	4		4	1	3	0
	DAÑOS MATERIALES (MILLONES $)			0.0480		0.0280	0.0750	0.0050		0.1970	0.0300	0.0730	0.0100
Ramal a Aeropuerto de Aguascalientes	ACCIDENTES		1	1	1	1		1	1	1	1		
	MUERTOS		0	0	0	0		0	0	0	1		
	HERIDOS		2	0	6	1		0	2	3	0		
	DAÑOS MATERIALES (MILLONES $)		0.0500	0.0300	0.0500	0.0150		0.0200	0.0400	0.0250	0.0150		
Rincón de Romos - Cienega Grande	ACCIDENTES	3	1	1		2	4	1	2	4	2		
	MUERTOS	0	0	0		0	0	0	0	1	0		
	HERIDOS	5	0	0		1	2	3	0	4	3		
	DAÑOS MATERIALES (MILLONES $)	0.0300	0.0230	0.0050		0.0108	0.0520	0.0120	0.0750	0.0415	0.0150		

TOTAL DE ACCIDENTES Y SALDOS POR MES

A G U A S C A L I E N T E S	ACCIDENTES	17	18	18	23	22	33	19	24	30	23	21	15
	MUERTOS	2	5	5	3	2	1	7	3	8	8	3	3
	HERIDOS	11	24	17	38	9	36	27	22	32	17	27	18
	DAÑOS MATERIALES (MILLONES $)	0.5970	3.1790	0.3540	0.8075	0.6858	1.6460	0.3500	0.6540	0.9617	0.5115	1.5040	0.3090

ACCIDENTES POR DIA DE LA SEMANA Y CONDICIONES DE LUZ

2 0 1 2

A G U A S C A L I E N T E S

CARRETERA Y TRAMO	ACCIDENTES	DIA DE LA SEMANA							CONDICIONES DE LUZ			
		LUNES	MARTES	MIÉRCOLES	JUEVES	VIERNES	SÁBADO	DOMINGO	DE DIA	CREPUSCULO	DE NOCHE	ALUMBRADO PUBLICO
Acceso a Pabellón de Arteaga	ACCIDENTES											0
	ACCIDENTES MORTALES											0
Aguascalientes - Jalpa Aguascalientes- Lim. Edos. Ags./Zac.	ACCIDENTES	5	3	2	7	4	1	6	16	1	11	0
	ACCIDENTES MORTALES	0	0	1	1	0	0	0	2	0	0	0
Aguascalientes - Zacatecas Aguascalientes- Lim. Edos. Ags./Zac.	ACCIDENTES	16	7	12	4	12	21	12	42	1	41	0
	ACCIDENTES MORTALES	0	3	0	1	2	5	1	5	0	7	0
El Retoño - Ent. Asturias	ACCIDENTES											0
	ACCIDENTES MORTALES											0
Ent. Penitenciaria - Villa Hidalgo T. C. (Aguascalientes- Jalpa) - Lim. Edos. Ags./Jal.	ACCIDENTES	1				3		3	6		1	0
	ACCIDENTES MORTALES	0				1		1	2		0	0
Ent. Rivier - San Marcos T. C. (Aguascalientes - Zacatecas) - Lim. Edos. Ags./Zac.	ACCIDENTES	7	4	2	2	5	4	6	10	4	16	0
	ACCIDENTES MORTALES	1	0	0	1	1	1	0	0	0	4	0
Guadalupe - Cosío T. C. (Aguascalientes - Zacatecas) - Lim. Edos. Ags./Zac.	ACCIDENTES											0
	ACCIDENTES MORTALES											0
León - Aguascalientes Lim. Edos. Jal./Ags. - Aguascalientes	ACCIDENTES	9	2	6	9	13	6	14	34	2	23	0
	ACCIDENTES MORTALES	0	0	1	0	1	0	3	4	0	1	0
Libramiento Rincón de Romos	ACCIDENTES											0
	ACCIDENTES MORTALES											0
Libramiento Surponiente de Aguascalientes (Cuota)	ACCIDENTES			1			1		2			0
	ACCIDENTES MORTALES			0			0		0			0
Ojo Caliente - Malpaso	ACCIDENTES											0
	ACCIDENTES MORTALES											0
Ojuelos - Aguascalientes Lim. Edos. Jal./Ags. - Salto del Ojo Caliente	ACCIDENTES	2	1	3	1	1		2	3		7	0
	ACCIDENTES MORTALES	0	1	2	0	0		1	0		4	0

ACCIDENTES POR DIA DE LA SEMANA Y CONDICIONES DE LUZ

2 0 1 2

A G U A S C A L I E N T E S

CARRETERA Y TRAMO	ACCIDENTES	DIA DE LA SEMANA							CONDICIONES DE LUZ			
		LUNES	MARTES	MIÉRCOLES	JUEVES	VIERNES	SÁBADO	DOMINGO	DE DIA	CREPUSCULO	DE NOCHE	ALUMBRADO PUBLICO
Providencia - Luis Moya T. C. (Aguascalientes - Zacatecas) - Lim. Edos. Ags./Zac.	ACCIDENTES	1		1	6	1	2	4	6		9	0
	ACCIDENTES MORTALES	0		0	2	0	0	0	0		2	0
Ramal a Aeropuerto de Aguascalientes	ACCIDENTES	1		3	2		1	1	3		5	0
	ACCIDENTES MORTALES	0		0	0		1	0	0		1	0
Rincón de Romos - Cienega Grande	ACCIDENTES	4	1		2	4	3	6	8		12	0
	ACCIDENTES MORTALES	0	0		0	0	1	0	0		1	0

TOTAL DE ACCIDENTES POR DIA DE LA SEMANA Y CONDICIONES DE LUZ

A G U A S C A L I E N T E S	ACCIDENTES	46	18	30	33	43	39	54	130	8	125	0
	ACCIDENTES MORTALES	1	4	4	5	5	8	6	13	0	20	0

ACCIDENTES EN PERIODOS FESTIVOS

2 0 1 2

A G U A S C A L I E N T E S

CARRETERA Y TRAMO	SALDOS	AÑO NUEVO 01/01/2012 01/01/2012	5 DE FEBRERO 04/02/2012 06/02/2012	21 DE MARZO 17/03/2012 19/03/2012	SEMANA SANTA 05/04/2012 08/04/2012	DIA DEL TRABAJO 01/05/2012 01/05/2012	5 DE MAYO 05/05/2012 05/05/2012	DIA DE LA INDEPENDENCIA 16/09/2012 16/09/2012	DIA DE MUERTOS 02/11/2012 04/11/2012	DIA DE LA REVOLUCION 17/11/2012 19/11/2012	NAVIDAD 22/12/2012 25/12/2012
Acceso a Pabellón de Arteaga	ACCIDENTES										
	MUERTOS										
	HERIDOS										
	DAÑOS MATERIALES (MILLONES $)										
Aguascalientes - Jalpa Aguascalientes- Lim. Edos. Ags./Zac.	ACCIDENTES			1	1						
	MUERTOS			0	0						
	HERIDOS			0	0						
	DAÑOS MATERIALES (MILLONES $)			0.0050	0.0250						
Aguascalientes - Zacatecas Aguascalientes- Lim. Edos. Ags./Zac.	ACCIDENTES		1		2			1		1	3
	MUERTOS		2		1			0		0	1
	HERIDOS		7		6			4		2	7
	DAÑOS MATERIALES (MILLONES $)		0.0350		0.0850			0.0300		0.0250	0.0630
El Retoño - Ent. Asturias	ACCIDENTES										
	MUERTOS										
	HERIDOS										
	DAÑOS MATERIALES (MILLONES $)										
Ent. Penitenciaria - Villa Hidalgo T. C. (Aguascalientes- Jalpa) - Lim. Edos. Ags./Jal.	ACCIDENTES				1						
	MUERTOS				2						
	HERIDOS				6						
	DAÑOS MATERIALES (MILLONES $)				0.0700						
Ent. Rivier - San Marcos T. C. (Aguascalientes - Zacatecas) - Lim. Edos. Ags./Zac.	ACCIDENTES		2		1						1
	MUERTOS		2		0						1
	HERIDOS		4		2						1
	DAÑOS MATERIALES (MILLONES $)		0.0260		0.0300						0.0100
Guadalupe - Cosío T. C. (Aguascalientes - Zacatecas) - Lim. Edos. Ags./Zac.	ACCIDENTES										
	MUERTOS										
	HERIDOS										
	DAÑOS MATERIALES (MILLONES $)										
León - Aguascalientes Lim. Edos. Jal./Ags. - Aguascalientes	ACCIDENTES						1		2		
	MUERTOS						0		0		
	HERIDOS						0		1		
	DAÑOS MATERIALES (MILLONES $)						0.0870		0.0180		
Libramiento Rincón de Romos	ACCIDENTES										
	MUERTOS										
	HERIDOS										
	DAÑOS MATERIALES (MILLONES $)										
Libramiento Surponiente de Aguascalientes (Cuota)	ACCIDENTES								1		
	MUERTOS								0		
	HERIDOS								5		
	DAÑOS MATERIALES (MILLONES $)								0.0750		
Ojo Caliente - Malpaso	ACCIDENTES										
	MUERTOS										
	HERIDOS										
	DAÑOS MATERIALES (MILLONES $)										
Ojuelos - Aguascalientes Lim. Edos. Jal./Ags. - Salto del Ojo Caliente	ACCIDENTES										
	MUERTOS										
	HERIDOS										
	DAÑOS MATERIALES (MILLONES $)										

ACCIDENTES EN PERIODOS FESTIVOS

2 0 1 2

A G U A S C A L I E N T E S

CARRETERA Y TRAMO	SALDOS	AÑO NUEVO 01/01/2012 01/01/2012	5 DE FEBRERO 04/02/2012 06/02/2012	21 DE MARZO 17/03/2012 19/03/2012	SEMANA SANTA 05/04/2012 08/04/2012	DIA DEL TRABAJO 01/05/2012 01/05/2012	5 DE MAYO 05/05/2012 05/05/2012	DIA DE LA INDEPENDENCIA 16/09/2012 16/09/2012	DIA DE MUERTOS 02/11/2012 04/11/2012	DIA DE LA REVOLUCION 17/11/2012 19/11/2012	NAVIDAD 22/12/2012 25/12/2012
Providencia - Luis Moya T. C. (Aguascalientes - Zacatecas) - Lim. Edos. Ags./Zac.	ACCIDENTES			1					1		
	MUERTOS			0					0		
	HERIDOS			0					2		
	DAÑOS MATERIALES (MILLONES $)			0.0050					0.0500		
Ramal a Aeropuerto de Aguascalientes	ACCIDENTES				1						
	MUERTOS				0						
	HERIDOS				6						
	DAÑOS MATERIALES (MILLONES $)				0.0500						
Rincón de Romos - Cienega Grande	ACCIDENTES										
	MUERTOS										
	HERIDOS										
	DAÑOS MATERIALES (MILLONES $)										

TOTAL DE ACCIDENTES EN PERIODOS FESTIVOS

A G U A S C A L I E N T E S	ACCIDENTES		3	2	6		1	1	4	1	4
	MUERTOS		4	0	3		0	0	0	0	2
	HERIDOS		11	0	20		0	4	8	2	8
	DAÑOS MATERIALES (MILLONES $)		0.0610	0.0100	0.2600		0.0870	0.0300	0.1430	0.0250	0.0730

ACCIDENTES POR KILOMETRO
2012

CARRETERA Y TRAMO: Aguascalientes - Jalpa Aguascalientes- Lim. Edos. Ags./Zac. (MEX-070)

DEL KM: 0+000
AL KM: 45+000

KILOMETRO	SALDOS: MUERTOS	SALDOS: HERIDOS	SALDOS: DAÑOS MATERIALES (S)	CAUSAS: CONDUCTOR	CAUSAS: PEAT. O PAS.	CAUSAS: VEHICULO	CAUSAS: CAMINO	CAUSAS: GANADO	CAUSAS: A. NATURAL	NUMERO Y CLASIFICACION DE ACCIDENTES
0 – 5										
5 – 10	0	1	48,000	2	0	0	0	0	0	A G ✡ ✡
10 – 15	0	2	14,000	2	0	0	0	0	0	G G ✡ ✡ ✡ ✡
15 – 20	0	4	45,000	1	0	0	0	0	0	G ✡ ✡ ✡ ✡ ✡ ✡ ✡ ✡
	0	9	97,000	1	0	0	0	0	0	G ✡ ✡ ✡ ✡ ✡ ✡ ✡ ✡ ✡ ✡ ✡ ✡ ✡ ✡ ✡ ✡ ✡ ✡
	0	3	9,000	1	0	0	0	0	0	G ✡ ✡ ✡ ✡ ✡ ✡
20 – 25	0	1	15,000	1	0	0	0	0	0	G ✡ ✡
	0	0	25,000	1	0	0	0	0	0	G
	0	0	55,000	1	0	0	0	1	0	G M
25 – 30	0	1	10,000	1	0	0	0	0	0	A ✡ ✡
	0	1	15,000	1	0	0	0	0	0	A ✡ ✡
	1	2	58,000	3	0	0	0	0	0	H N N ✞ ✞ ✞ ✞ ✞ ✞ ✡ ✡ ✡ ✡
30 – 35	1	4	70,000	1	0	0	0	0	0	G ✞ ✞ ✞ ✞ ✞ ✞ ✡ ✡ ✡ ✡ ✡ ✡ ✡ ✡
35 – 40										
40 – 45	0	2	52,000	1	0	0	0	0	0	G ✡ ✡ ✡ ✡
	0	0	50,000	2	0	0	0	0	0	H J

N U M E R O Y C L A S I F I C A C I O N D E A C C I D E N T E S (escala: 5, 10, 15, 20, 25, 30, 35, 40, 45)

CLAVE	CLASIFICACION DEL ACCIDENTE	CLAVE	CLASIFICACION DEL ACCIDENTE
A	SALIDA DEL CAMINO		COLISION SOBRE EL CAMINO
		G	OTRO VEHICULO MOTOR EN TRANSITO
SIN COLISION SOBRE EL CAMINO		H	OTRO VEHICULO MOTOR POR ALCANCE
B	VOLCADURA	J	VEHICULO MOTOR ESTACIONADO
C	CAIDA DE PASAJERO	K	FERROCARRIL
D	INCENDIO	L	BICICLETA/MOTOCICLETA
E	OTROS	M	ANIMAL
P	CAIDA DE CARGA	N	OBJETO FIJO
Q	DESPRENDIMIENTO DE REMOLQUE	O	OTROS OBJETOS
COLISION SOBRE EL CAMINO		S	SIN DATO
F	PEATON (ATROPELLAMIENTO)		
R	VELOCIDAD EXCESIVA		ACCIDENTES EQUIVALENTES A DAÑOS MATERIALES
		✞	UN MUERTO = 6 ACCIDENTES
		✡	UN HERIDO = 2 ACCIDENTES

DEL KM: 45+000
AL KM: 90+000

KILOMETRO	SALDOS: MUERTOS	SALDOS: HERIDOS	SALDOS: DAÑOS MATERIALES (S)	CAUSAS: CONDUCTOR	CAUSAS: PEAT. O PAS.	CAUSAS: VEHICULO	CAUSAS: CAMINO	CAUSAS: GANADO	CAUSAS: A. NATURAL	NUMERO Y CLASIFICACION DE ACCIDENTES
45 – 50	0	0	8,000	1	0	0	0	0	0	G
	0	1	19,000	2	0	0	0	0	0	A G ✡ ✡
50 – 55	0	0	5,000	1	0	0	0	0	0	G
	0	1	60,000	1	0	0	0	0	0	H ✡ ✡
55 – 60	0	0	32,000	1	0	0	0	0	0	G
60 – 65	0	1	20,000	1	0	0	0	0	0	G ✡ ✡
	0	1	7,000	1	0	0	0	0	0	A ✡ ✡
65 – 70										
70 – 75										
75 – 80										
80 – 85										
85 – 90										

N U M E R O Y C L A S I F I C A C I O N D E A C C I D E N T E S (escala: 5, 10, 15, 20, 25, 30, 35, 40, 45)

CLAVE	CLASIFICACION DEL ACCIDENTE	CLAVE	CLASIFICACION DEL ACCIDENTE
A	SALIDA DEL CAMINO		COLISION SOBRE EL CAMINO
		G	OTRO VEHICULO MOTOR EN TRANSITO
SIN COLISION SOBRE EL CAMINO		H	OTRO VEHICULO MOTOR POR ALCANCE
B	VOLCADURA	J	VEHICULO MOTOR ESTACIONADO
C	CAIDA DE PASAJERO	K	FERROCARRIL
D	INCENDIO	L	BICICLETA/MOTOCICLETA
E	OTROS	M	ANIMAL
P	CAIDA DE CARGA	N	OBJETO FIJO
Q	DESPRENDIMIENTO DE REMOLQUE	O	OTROS OBJETOS
COLISION SOBRE EL CAMINO		S	SIN DATO
F	PEATON (ATROPELLAMIENTO)		
R	VELOCIDAD EXCESIVA		ACCIDENTES EQUIVALENTES A DAÑOS MATERIALES
		✞	UN MUERTO = 6 ACCIDENTES
		✡	UN HERIDO = 2 ACCIDENTES

ACCIDENTES POR KILOMETRO
2012

CARRETERA Y TRAMO: Aguascalientes - Zacatecas Aguascalientes- Lim. Edos. Ags./Zac. (MEX-045)

DEL KM: 0+000
AL KM: 45+000

KILOMETRO	SALDOS: MUERTOS	SALDOS: HERIDOS	SALDOS: DAÑOS MATERIALES (S)	CAUSAS: CONDUCTOR	CAUSAS: PEATON	CAUSAS: VEHICULO	CAUSAS: CAMINO	CAUSAS: GANADO	CAUSAS: A. NATURAL	NUMERO Y CLASIFICACION DE ACCIDENTES
0	0	5	35,000	1	0	0	0	0	0	G ✡ ✡ ✡ ✡ ✡ ✡ ✡ ✡ ✡ ✡
1	1	0	10,000	1	0	0	0	0	0	A ✞ ✞ ✞ ✞ ✞ ✞
7	0	1	6,000	1	0	0	0	0	0	H ✡ ✡
9	0	0	25,000	1	0	0	0	1	0	M N
10	1	2	63,000	3	0	0	0	0	0	A H H ✞ ✞ ✞ ✞ ✞ ✞ ✡ ✡ ✡ ✡
11	1	0	228,000	3	1	0	0	0	0	F G H H ✞ ✞ ✞ ✞ ✞ ✞
12	0	1	51,500	5	0	0	0	0	0	A G H H N ✡ ✡
13	0	2	112,000	5	0	0	0	0	0	G H H N N ✡ ✡ ✡ ✡
14	2	2	85,000	4	0	0	0	0	0	G G H H ✞ ✞ ✞ ✞ ✞ ✞ ✞ ✞ ✞ ✞ ✞ ✞ ✡ ✡ ✡ ✡
15	0	3	85,000	4	0	0	0	0	0	G G H N ✡ ✡ ✡ ✡ ✡ ✡
16	0	3	54,500	5	0	0	0	0	0	A G G H H ✡ ✡ ✡ ✡ ✡ ✡
17	0	0	13,000	1	0	0	0	0	0	G
18	0	0	11,500	2	0	0	0	0	0	A H
19	1	3	30,000	2	0	0	0	0	0	A B ✞ ✞ ✞ ✞ ✞ ✞ ✡ ✡ ✡ ✡ ✡ ✡
21	0	1	2,000	1	0	0	0	0	0	B ✡ ✡
22	0	1	4,000	1	0	0	0	0	0	G ✡ ✡
24	0	5	144,000	3	0	0	0	0	0	A G G ✡ ✡ ✡ ✡ ✡ ✡ ✡ ✡ ✡ ✡
25	0	2	90,000	2	0	0	0	0	0	G N ✡ ✡ ✡ ✡
26	0	0	43,500	4	0	0	0	0	0	G G H N
27	0	0	20,000	1	0	0	0	0	0	G
29	0	4	153,000	3	0	0	0	0	0	A G G ✡ ✡ ✡ ✡ ✡ ✡ ✡ ✡
30	0	0	3,000	1	0	0	0	0	0	H
31	0	0	106,000	2	0	0	0	0	0	A G
32	1	0	40,000	1	0	1	0	0	0	A E ✞ ✞ ✞ ✞ ✞ ✞
33	0	4	30,000	1	0	0	0	0	0	B ✡ ✡ ✡ ✡ ✡ ✡ ✡ ✡
35	1	10	118,000	6	0	0	0	0	0	H H H N N N ✞ ✞ ✞ ✞ ✞ ✞ ✡
37	0	3	30,000	1	0	0	0	0	0	G ✡ ✡ ✡ ✡ ✡ ✡
38	2	7	35,000	1	0	0	0	0	0	A ✞ ✞ ✞ ✞ ✞ ✞ ✞ ✞ ✞ ✞ ✞ ✞ ✡ ✡ ✡ ✡ ✡ ✡ ✡ ✡ ✡ ✡ ✡ ✡ ✡ ✡
41	0	0	60,000	1	0	0	0	0	0	A
42	0	4	125,000	1	0	0	0	0	0	G ✡ ✡ ✡ ✡ ✡ ✡ ✡ ✡

NUMERO Y CLASIFICACION DE ACCIDENTES

CLAVE	CLASIFICACION DEL ACCIDENTE	CLAVE	CLASIFICACION DEL ACCIDENTE
A	SALIDA DEL CAMINO		COLISION SOBRE EL CAMINO
		G	OTRO VEHICULO MOTOR EN TRANSITO
	SIN COLISION SOBRE EL CAMINO	H	OTRO VEHICULO MOTOR POR ALCANCE
B	VOLCADURA	J	VEHICULO MOTOR ESTACIONADO
C	CAIDA DE PASAJERO	K	FERROCARRIL
D	INCENDIO	L	BICICLETA/MOTOCICLETA
E	OTROS	M	ANIMAL
P	CAIDA DE CARGA	N	OBJETO FIJO
Q	DESPRENDIMIENTO DE REMOLQUE	O	OTROS OBJETOS
	COLISION SOBRE EL CAMINO	S	SIN DATO
F	PEATON (ATROPELLAMIENTO)		
R	VELOCIDAD EXCESIVA		ACCIDENTES EQUIVALENTES A DAÑOS MATERIALES
		✞	UN MUERTO = 6 ACCIDENTES
		✡	UN HERIDO = 2 ACCIDENTES

DEL KM: 45+000
AL KM: 62+670

KILOMETRO	SALDOS: MUERTOS	SALDOS: HERIDOS	SALDOS: DAÑOS MATERIALES (S)	CAUSAS: CONDUCTOR	CAUSAS: PEATON	CAUSAS: VEHICULO	CAUSAS: CAMINO	CAUSAS: GANADO	CAUSAS: A. NATURAL	NUMERO Y CLASIFICACION DE ACCIDENTES
46	1	1	295,000	3	0	0	0	0	0	A N N ✞ ✞ ✞ ✞ ✞ ✞ ✡ ✡
47	2	0	40,000	1	0	0	0	0	0	N ✞ ✞ ✞ ✞ ✞ ✞ ✞ ✞ ✞ ✞ ✞ ✞
49	0	5	253,000	2	0	1	0	0	0	H H N ✡ ✡ ✡ ✡ ✡ ✡ ✡ ✡ ✡ ✡
50	0	1	24,000	1	0	0	0	0	0	H ✡ ✡
55	0	0	30,000	1	0	0	0	0	0	A
57	0	0	100,000	1	0	0	0	0	0	N
60	0	0	20,000	1	0	0	0	0	0	H
61	1	6	100,000	2	0	0	0	0	0	G H ✞ ✞ ✞ ✞ ✞ ✞ ✡ ✡ ✡ ✡ ✡ ✡ ✡ ✡ ✡ ✡ ✡ ✡

NUMERO Y CLASIFICACION DE ACCIDENTES

CLAVE	CLASIFICACION DEL ACCIDENTE	CLAVE	CLASIFICACION DEL ACCIDENTE
A	SALIDA DEL CAMINO		COLISION SOBRE EL CAMINO
		G	OTRO VEHICULO MOTOR EN TRANSITO
	SIN COLISION SOBRE EL CAMINO	H	OTRO VEHICULO MOTOR POR ALCANCE
B	VOLCADURA	J	VEHICULO MOTOR ESTACIONADO
C	CAIDA DE PASAJERO	K	FERROCARRIL
D	INCENDIO	L	BICICLETA/MOTOCICLETA
E	OTROS	M	ANIMAL
P	CAIDA DE CARGA	N	OBJETO FIJO
Q	DESPRENDIMIENTO DE REMOLQUE	O	OTROS OBJETOS
	COLISION SOBRE EL CAMINO	S	SIN DATO
F	PEATON (ATROPELLAMIENTO)		
R	VELOCIDAD EXCESIVA		ACCIDENTES EQUIVALENTES A DAÑOS MATERIALES
		✞	UN MUERTO = 6 ACCIDENTES
		✡	UN HERIDO = 2 ACCIDENTES

ACCIDENTES POR KILOMETRO
2012

CARRETERA Y TRAMO: Ent. Penitenciaria - Villa Hidalgo T. C. (Aguascalientes- Jalpa) - Lim. Edos. Ags./Jal. (MEX-071)

DEL KM: 0+000
AL KM: 45+000

KILOMETRO	SALDOS: MUERTOS	SALDOS: HERIDOS	SALDOS: DAÑOS MATERIALES (S)	CAUSAS: CONDUCTOR	CAUSAS: PEAT O PAS	CAUSAS: VEHICULO	CAUSAS: CAMINO	CAUSAS: GANADO	CAUSAS: A. NA. TURA. L
0–5	0	0	8,000	1	0	0	0	0	0
5–10	0	3	13,000	1	0	0	0	0	0
5–10	3	2	50,000	1	0	0	0	0	0
5–10	0	1	20,000	1	0	0	0	0	0
10–15									
15–20	0	2	18,000	1	0	0	0	0	0
20–25	0	5	20,000	1	0	0	0	0	0
25–30	2	6	70,000	1	0	0	0	0	0
30–35									
35–40									
40–45									

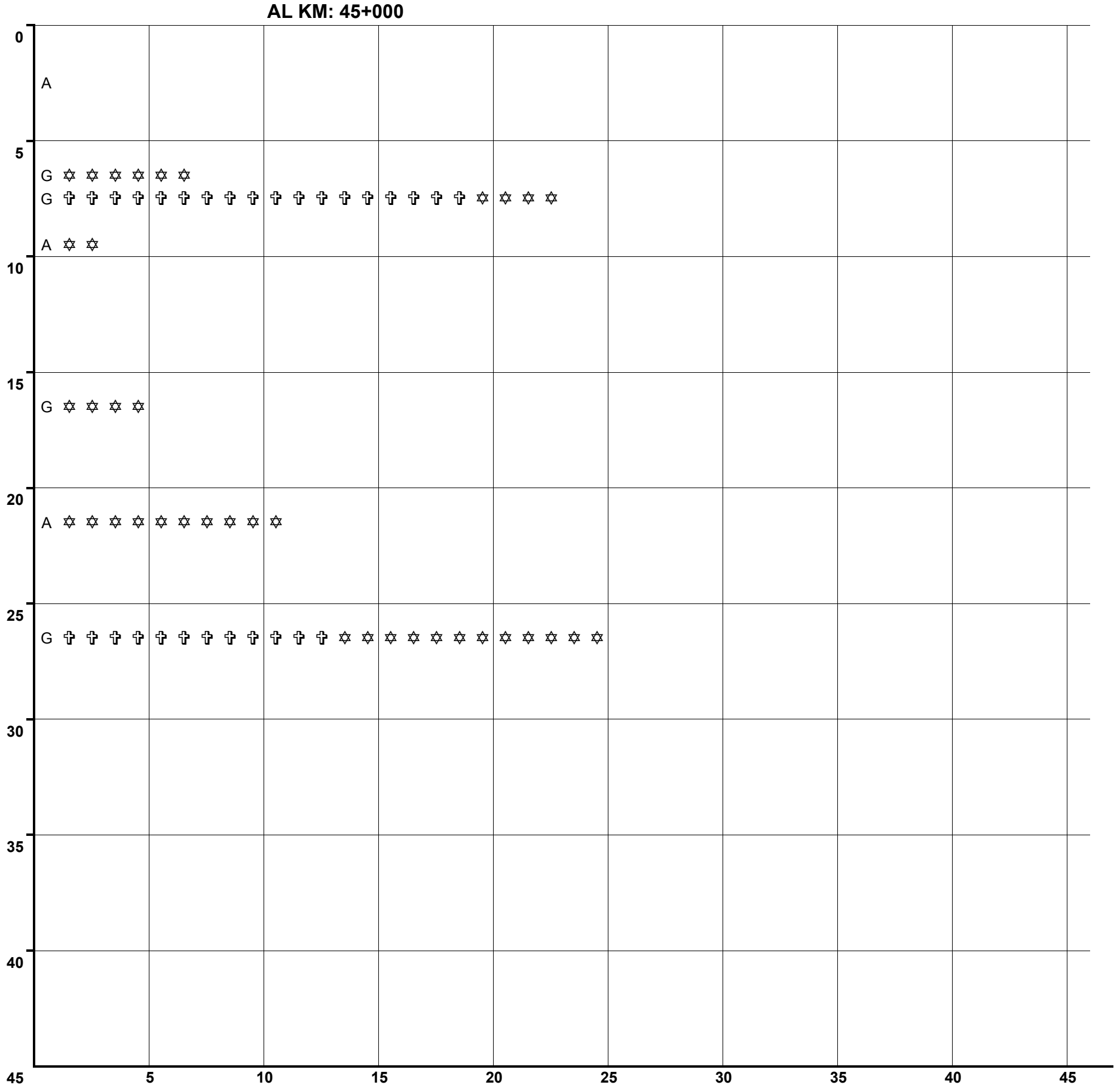

CLAVE	CLASIFICACION DEL ACCIDENTE	CLAVE	CLASIFICACION DEL ACCIDENTE
A	SALIDA DEL CAMINO		COLISION SOBRE EL CAMINO
		G	OTRO VEHICULO MOTOR EN TRANSITO
SIN COLISION SOBRE EL CAMINO		H	OTRO VEHICULO MOTOR POR ALCANCE
B	VOLCADURA	J	VEHICULO MOTOR ESTACIONADO
C	CAIDA DE PASAJERO	K	FERROCARRIL
D	INCENDIO	L	BICICLETA/MOTOCICLETA
E	OTROS	M	ANIMAL
P	CAIDA DE CARGA	N	OBJETO FIJO
Q	DESPRENDIMIENTO DE REMOLQUE	O	OTROS OBJETOS
COLISION SOBRE EL CAMINO		S	SIN DATO
F	PEATON (ATROPELLAMIENTO)		
R	VELOCIDAD EXCESIVA		ACCIDENTES EQUIVALENTES A DAÑOS MATERIALES
		✞	UN MUERTO = 6 ACCIDENTES
		✡	UN HERIDO = 2 ACCIDENTES

ACCIDENTES POR KILOMETRO
2012

CARRETERA Y TRAMO: Ent. Rivier - San Marcos T. C. (Aguascalientes - Zacatecas) - Lim. Edos. Ags./Zac. (MEX-066)

DEL KM: 0+000
AL KM: 45+000

MUERTOS	HERIDOS	DAÑOS MATERIALES (S)	CONDUCTOR	PEAT O PAS	VEHICULO	CAMINO	GANADO	A. NA. TURAL	KILOMETRO	NUMERO Y CLASIFICACION DE ACCIDENTES
0	0	25,000	2	0	0	0	0	0	0	N N
0	4	81,000	4	0	0	0	0	0		A G G G ✡ ✡ ✡ ✡ ✡ ✡ ✡ ✡
0	4	23,000	1	0	0	0	0	0		G ✡ ✡ ✡ ✡ ✡ ✡ ✡ ✡
0	6	60,000	2	0	0	0	1	0	5	A G M ✡ ✡ ✡ ✡ ✡ ✡ ✡ ✡ ✡ ✡ ✡ ✡
0	0	13,000	2	0	0	0	0	0		H N
0	0	5,000	1	0	0	0	0	0	10	A
0	2	8,000	1	0	0	0	0	0		G ✡ ✡ ✡ ✡
									15	
0	3	54,000	1	0	0	0	0	0		G ✡ ✡ ✡ ✡ ✡ ✡
2	1	35,000	2	0	0	0	0	0		A B ✞ ✞ ✞ ✞ ✞ ✞ ✞ ✞ ✞ ✞ ✞ ✞ ✡ ✡
									20	
									25	
0	0	65,000	1	0	0	0	0	0		G
									30	
0	4	44,000	3	0	0	0	0	0		G G G ✡ ✡ ✡ ✡ ✡ ✡ ✡ ✡
2	3	20,000	1	0	0	0	0	0		G ✞ ✞ ✞ ✞ ✞ ✞ ✞ ✞ ✞ ✞ ✞ ✞ ✡ ✡ ✡ ✡ ✡ ✡
									35	
0	2	4,000	1	0	0	0	0	0		G ✡ ✡ ✡ ✡
0	0	4,700	1	0	0	0	0	0	40	G
0	3	48,000	3	0	0	0	0	0		G G G ✡ ✡ ✡ ✡ ✡ ✡
1	2	19,000	1	0	0	0	0	0		G ✞ ✞ ✞ ✞ ✞ ✞ ✡ ✡ ✡ ✡
									45	

Escala: 5 10 15 20 25 30 35 40 45

N U M E R O Y C L A S I F I C A C I O N D E A C C I D E N T E S

CLAVE	CLASIFICACION DEL ACCIDENTE	CLAVE	CLASIFICACION DEL ACCIDENTE
A	SALIDA DEL CAMINO		COLISION SOBRE EL CAMINO
		G	OTRO VEHICULO MOTOR EN TRANSITO
	SIN COLISION SOBRE EL CAMINO	H	OTRO VEHICULO MOTOR POR ALCANCE
B	VOLCADURA	J	VEHICULO MOTOR ESTACIONADO
C	CAIDA DE PASAJERO	K	FERROCARRIL
D	INCENDIO	L	BICICLETA/MOTOCICLETA
E	OTROS	M	ANIMAL
P	CAIDA DE CARGA	N	OBJETO FIJO
Q	DESPRENDIMIENTO DE REMOLQUE	O	OTROS OBJETOS
	COLISION SOBRE EL CAMINO	S	SIN DATO
F	PEATON (ATROPELLAMIENTO)		
R	VELOCIDAD EXCESIVA		ACCIDENTES EQUIVALENTES A DAÑOS MATERIALES
		✞	UN MUERTO = 6 ACCIDENTES
		✡	UN HERIDO = 2 ACCIDENTES

DEL KM: 45+000
AL KM: 45+750

MUERTOS	HERIDOS	DAÑOS MATERIALES (S)	CONDUCTOR	PEAT O PAS	VEHICULO	CAMINO	GANADO	A. NA. TURAL	KILOMETRO	NUMERO Y CLASIFICACION DE ACCIDENTES
0	5	45,000	2	0	0	0	0	0	45	A A ✡ ✡ ✡ ✡ ✡ ✡ ✡ ✡ ✡ ✡
									50	
									55	
									60	
									65	
									70	
									75	
									80	
									85	
									90	

Escala: 5 10 15 20 25 30 35 40 45

N U M E R O Y C L A S I F I C A C I O N D E A C C I D E N T E S

CLAVE	CLASIFICACION DEL ACCIDENTE	CLAVE	CLASIFICACION DEL ACCIDENTE
A	SALIDA DEL CAMINO		COLISION SOBRE EL CAMINO
		G	OTRO VEHICULO MOTOR EN TRANSITO
	SIN COLISION SOBRE EL CAMINO	H	OTRO VEHICULO MOTOR POR ALCANCE
B	VOLCADURA	J	VEHICULO MOTOR ESTACIONADO
C	CAIDA DE PASAJERO	K	FERROCARRIL
D	INCENDIO	L	BICICLETA/MOTOCICLETA
E	OTROS	M	ANIMAL
P	CAIDA DE CARGA	N	OBJETO FIJO
Q	DESPRENDIMIENTO DE REMOLQUE	O	OTROS OBJETOS
	COLISION SOBRE EL CAMINO	S	SIN DATO
F	PEATON (ATROPELLAMIENTO)		
R	VELOCIDAD EXCESIVA		ACCIDENTES EQUIVALENTES A DAÑOS MATERIALES
		✞	UN MUERTO = 6 ACCIDENTES
		✡	UN HERIDO = 2 ACCIDENTES

ACCIDENTES POR KILOMETRO
2012

CARRETERA Y TRAMO: León - Aguascalientes Lim. Edos. Jal./Ags. - Aguascalientes (MEX-045)

DEL KM: 103+000

AL KM: 145+000

SALDOS / CAUSAS / KILOMETRO

KILOMETRO	MUERTOS	HERIDOS	DAÑOS MATERIALES (S)	CONDUCTOR	PEAT O PAS	VEHICULO	CAMINO	GANADO	A. NN A. TUR A. L	NUMERO Y CLASIFICACION DE ACCIDENTES
100										
103	0	5	45,000	0	0	1	0	0	0	G ✡ ✡ ✡ ✡ ✡ ✡ ✡ ✡ ✡ ✡
104	0	0	110,000	2	0	0	0	0	0	A G
105	0	2	340,000	6	0	0	0	0	0	G G G H H H ✡ ✡ ✡ ✡
106	0	7	243,000	4	0	0	0	0	0	G G G H ✡ ✡ ✡ ✡ ✡ ✡ ✡ ✡ ✡ ✡ ✡ ✡ ✡ ✡
107	1	3	2,050,000	2	0	0	0	1	0	G G M ✞ ✞ ✞ ✞ ✞ ✞ ✡ ✡ ✡ ✡ ✡ ✡
110										
111	0	0	1,005,000	3	0	0	0	0	0	B N N
112	0	2	121,000	2	0	0	0	0	0	G N ✡ ✡ ✡ ✡
113	0	0	153,000	5	0	0	0	0	0	G G G H N
114	0	2	60,000	2	0	0	0	1	0	A G M ✡ ✡ ✡ ✡
115	2	3	670,000	2	0	1	0	0	0	G H N ✞ ✞ ✞ ✞ ✞ ✞ ✞ ✞ ✞ ✞ ✞ ✞ ✡ ✡ ✡ ✡ ✡ ✡
116	6	5	40,000	2	0	0	0	0	0	A N ✞ ✡ ✡ ✡ ✡ ✡ ✡ ✡ ✡ ✡ ✡
117	2	1	877,500	6	0	0	0	0	0	B B G G N N ✞ ✞ ✞ ✞ ✞ ✞ ✞ ✞ ✞ ✞ ✞ ✞ ✡ ✡
119	0	2	85,000	4	0	0	0	0	0	J N N N ✡ ✡ ✡ ✡
120	0	2	24,500	3	0	0	0	0	0	A H L ✡ ✡ ✡ ✡
121	0	2	180,000	5	0	0	0	0	0	G G H H H ✡ ✡ ✡ ✡
122	2	3	106,500	7	0	0	0	0	0	A A B G H H H ✞ ✞ ✞ ✞ ✞ ✞ ✞ ✞ ✞ ✞ ✞ ✞ ✡ ✡ ✡ ✡ ✡ ✡
125										
130										
135										
140										
145										

Scale: 5 10 15 20 25 30 35 40 45 50

N U M E R O Y C L A S I F I C A C I O N D E A C C I D E N T E S

CLAVE	CLASIFICACION DEL ACCIDENTE	CLAVE	CLASIFICACION DEL ACCIDENTE
A	SALIDA DEL CAMINO	COLISION SOBRE EL CAMINO	
		G	OTRO VEHICULO MOTOR EN TRANSITO
SIN COLISION SOBRE EL CAMINO		**H**	OTRO VEHICULO MOTOR POR ALCANCE
B	VOLCADURA	**J**	VEHICULO MOTOR ESTACIONADO
C	CAIDA DE PASAJERO	**K**	FERROCARRIL
D	INCENDIO	**L**	BICICLETA/MOTOCICLETA
E	OTROS	**M**	ANIMAL
P	CAIDA DE CARGA	**N**	OBJETO FIJO
Q	DESPRENDIMIENTO DE REMOLQUE	**O**	OTROS OBJETOS
COLISION SOBRE EL CAMINO		**S**	SIN DATO
F	PEATON (ATROPELLAMIENTO)		
R	VELOCIDAD EXCESIVA	ACCIDENTES EQUIVALENTES A DAÑOS MATERIALES	
		✞	UN MUERTO = 6 ACCIDENTES
		✡	UN HERIDO = 2 ACCIDENTES

ACCIDENTES POR KILOMETRO
2012

CARRETERA Y TRAMO: Ojuelos - Aguascalientes Lim. Edos. Jal./Ags. - Salto del Ojo Caliente (MEX-070)

DEL KM: 57+000
AL KM: 100+000

KILOMETRO	SALDOS: MUERTOS	SALDOS: HERIDOS	SALDOS: DAÑOS MATERIALES (S)	CAUSAS: CONDUCTOR	CAUSAS: PEAT O PAS	CAUSAS: VEHICULO	CAUSAS: CAMINO	CAUSAS: GANADO	CAUSAS: A. NATURAL	NUMERO Y CLASIFICACION DE ACCIDENTES
55										
60	0	0	25,000	1	0	0	0	0	0	G
65	1	4	5,000	1	0	0	0	0	0	A ✞ ✞ ✞ ✞ ✞ ✞ ✡ ✡ ✡ ✡ ✡ ✡ ✡ ✡
70	0	1	15,000	1	0	0	0	0	0	H ✡ ✡
	1	1	68,000	3	1	0	0	0	0	A F G G ✞ ✞ ✞ ✞ ✞ ✞ ✡ ✡
	1	1	43,000	1	0	0	0	0	0	G ✞ ✞ ✞ ✞ ✞ ✞ ✡ ✡
	0	1	1,000	1	0	0	0	0	0	G ✡ ✡
	1	2	40,000	1	0	0	0	0	0	H ✞ ✞ ✞ ✞ ✞ ✞ ✡ ✡ ✡ ✡
75										
80										
85										
90										
95										
100										

Escala: 5 10 15 20 25 30 35 40 45

N U M E R O Y C L A S I F I C A C I O N D E A C C I D E N T E S

CLAVE	CLASIFICACION DEL ACCIDENTE	CLAVE	CLASIFICACION DEL ACCIDENTE
A	SALIDA DEL CAMINO		COLISION SOBRE EL CAMINO
		G	OTRO VEHICULO MOTOR EN TRANSITO
SIN COLISION SOBRE EL CAMINO		H	OTRO VEHICULO MOTOR POR ALCANCE
B	VOLCADURA	J	VEHICULO MOTOR ESTACIONADO
C	CAIDA DE PASAJERO	K	FERROCARRIL
D	INCENDIO	L	BICICLETA/MOTOCICLETA
E	OTROS	M	ANIMAL
P	CAIDA DE CARGA	N	OBJETO FIJO
Q	DESPRENDIMIENTO DE REMOLQUE	O	OTROS OBJETOS
COLISION SOBRE EL CAMINO		S	SIN DATO
F	PEATON (ATROPELLAMIENTO)		
R	VELOCIDAD EXCESIVA		

ACCIDENTES EQUIVALENTES A DAÑOS MATERIALES
✞ UN MUERTO = 6 ACCIDENTES
✡ UN HERIDO = 2 ACCIDENTES

ACCIDENTES POR KILOMETRO
2012

CARRETERA Y TRAMO: Providencia - Luis Moya T. C. (Aguascalientes - Zacatecas) - Lim. Edos. Ags./Zac. (MEX-071)

DEL KM: 0+000

AL KM: 45+000

KILOMETRO	SALDOS: MUERTOS	SALDOS: HERIDOS	SALDOS: DAÑOS MATERIALES (S)	CAUSAS: CONDUCTOR	CAUSAS: PEAT O PAS	CAUSAS: VEHICULO	CAUSAS: CAMINO	CAUSAS: GANADO	CAUSAS: A. NA. TU R A. L
0	0	0	10,000	1	0	0	0	0	0
	0	6	55,000	2	0	0	0	0	0
	4	1	130,000	1	0	0	0	0	0
5	0	0	50,000	1	0	0	0	0	0
	0	4	20,000	1	0	0	0	0	0
10	1	1	10,000	1	0	0	0	0	0
	0	0	5,000	1	0	0	0	0	0
15	0	4	88,000	3	0	0	0	0	0
20	0	5	25,000	1	0	0	0	0	0
25	0	1	23,000	1	0	0	0	0	0
30	0	0	20,000	1	0	0	0	0	0
	0	1	30,000	1	0	0	0	0	0
35									
40									
45									

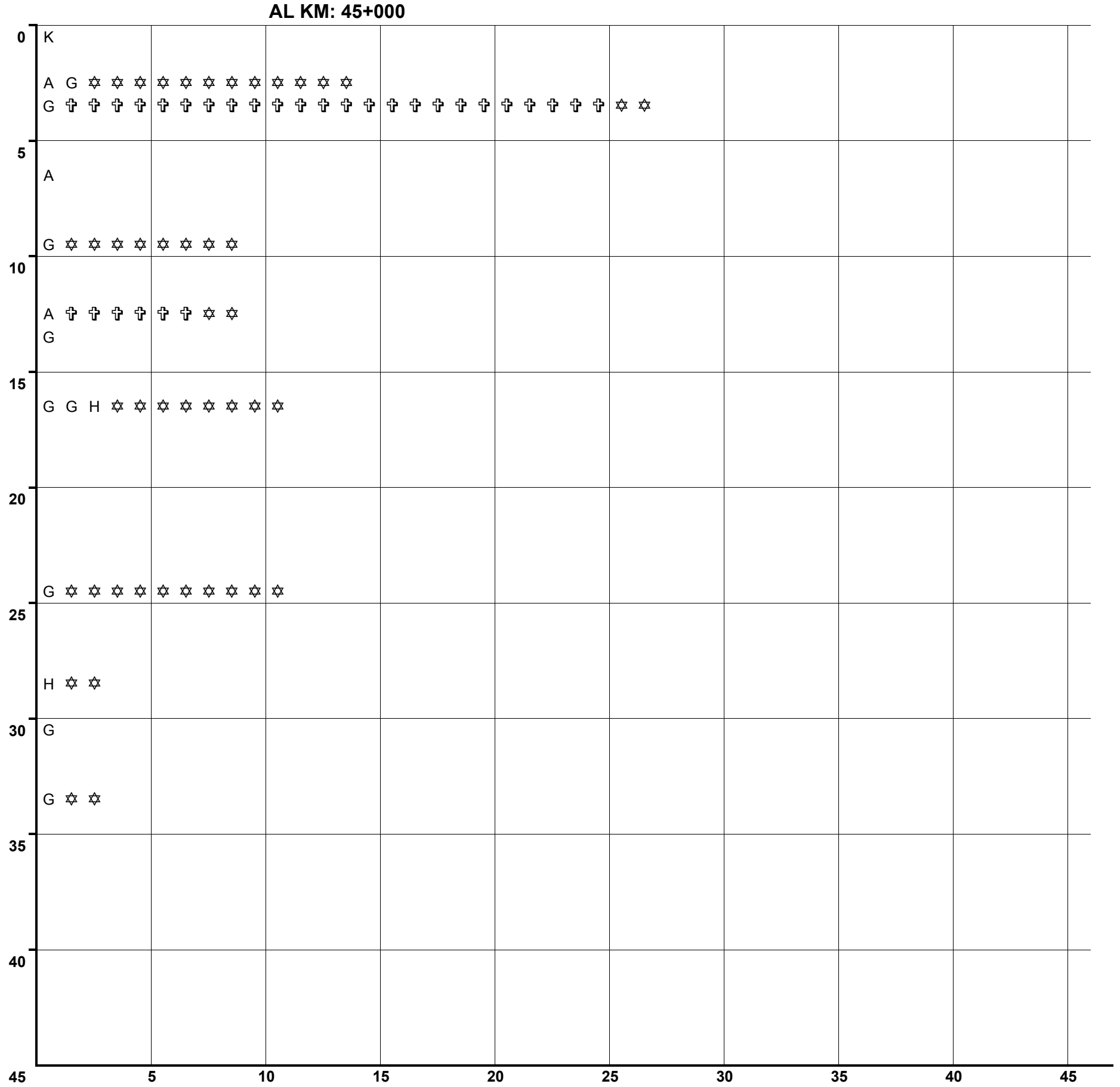

N U M E R O Y C L A S I F I C A C I O N D E A C C I D E N T E S

CLAVE	CLASIFICACION DEL ACCIDENTE	CLAVE	CLASIFICACION DEL ACCIDENTE
A	SALIDA DEL CAMINO	COLISION SOBRE EL CAMINO	
		G	OTRO VEHICULO MOTOR EN TRANSITO
SIN COLISION SOBRE EL CAMINO		**H**	OTRO VEHICULO MOTOR POR ALCANCE
B	VOLCADURA	**J**	VEHICULO MOTOR ESTACIONADO
C	CAIDA DE PASAJERO	**K**	FERROCARRIL
D	INCENDIO	**L**	BICICLETA/MOTOCICLETA
E	OTROS	**M**	ANIMAL
P	CAIDA DE CARGA	**N**	OBJETO FIJO
Q	DESPRENDIMIENTO DE REMOLQUE	**O**	OTROS OBJETOS
COLISION SOBRE EL CAMINO		**S**	SIN DATO
F	PEATON (ATROPELLAMIENTO)		
R	VELOCIDAD EXCESIVA	ACCIDENTES EQUIVALENTES A DAÑOS MATERIALES	
		✞	UN MUERTO = 6 ACCIDENTES
		✡	UN HERIDO = 2 ACCIDENTES

ACCIDENTES POR KILOMETRO
2012

CARRETERA Y TRAMO: Ramal a Aeropuerto de Aguascalientes (MEX-045)

DEL KM: 0+000

AL KM: 6+100

KILOMETRO	SALDOS: MUERTOS	SALDOS: HERIDOS	SALDOS: DAÑOS MATERIALES (S)	CAUSAS: CONDUCTOR	CAUSAS: PEATON	CAUSAS: VEHICULO	CAUSAS: CAMINO	CAUSAS: GANADO	CAUSAS: A. NATURAL	NUMERO Y CLASIFICACION DE ACCIDENTES
0	0	11	135,000	4	0	0	0	0	0	G G J N ✡
1	0	0	30,000	1	0	0	0	0	0	N
3	1	1	30,000	2	0	0	0	0	0	G N ✞ ✞ ✞ ✞ ✞ ✞ ✡ ✡
6	0	2	50,000	1	0	0	0	0	0	A ✡ ✡ ✡ ✡

KILOMETRO: 0, 5, 10, 15, 20, 25, 30, 35, 40, 45

NUMERO Y CLASIFICACION DE ACCIDENTES: 5, 10, 15, 20, 25, 30, 35, 40, 45

CLAVE	CLASIFICACION DEL ACCIDENTE	CLAVE	CLASIFICACION DEL ACCIDENTE
A	SALIDA DEL CAMINO		COLISION SOBRE EL CAMINO
		G	OTRO VEHICULO MOTOR EN TRANSITO
SIN COLISION SOBRE EL CAMINO		**H**	OTRO VEHICULO MOTOR POR ALCANCE
B	VOLCADURA	**J**	VEHICULO MOTOR ESTACIONADO
C	CAIDA DE PASAJERO	**K**	FERROCARRIL
D	INCENDIO	**L**	BICICLETA/MOTOCICLETA
E	OTROS	**M**	ANIMAL
P	CAIDA DE CARGA	**N**	OBJETO FIJO
Q	DESPRENDIMIENTO DE REMOLQUE	**O**	OTROS OBJETOS
COLISION SOBRE EL CAMINO		**S**	SIN DATO
F	PEATON (ATROPELLAMIENTO)		
R	VELOCIDAD EXCESIVA		ACCIDENTES EQUIVALENTES A DAÑOS MATERIALES
		✞	UN MUERTO = 6 ACCIDENTES
		✡	UN HERIDO = 2 ACCIDENTES

ACCIDENTES POR KILOMETRO
2012

CARRETERA Y TRAMO: Rincón de Romos - Cienega Grande (MEX-039)

DEL KM: 0+000
AL KM: 45+000

SALDOS	MUERTOS	HERIDOS	DAÑOS MATERIALES (S)	CAUSAS	CONDUCTOR	PEATON	VEHICULO	CAMINO	GANADO	A. NA. TUR. AL.
0	0	10,000		1	0	0	0	0	0	0
0	4	45,000		4	0	0	0	0	0	0
0	5	105,000		4	0	0	0	0	0	0
0	2	5,000		1	0	0	0	0	0	0
0	0	10,000		1	0	0	0	0	0	0
0	0	5,000		1	0	0	0	0	0	0
0	1	20,000		1	0	0	0	0	0	0
0	1	4,000		1	0	0	0	0	0	0
0	1	10,000		0	0	1	0	0	0	0
1	2	12,300		3	0	0	0	0	0	0
0	2	38,000		2	0	0	0	0	0	0

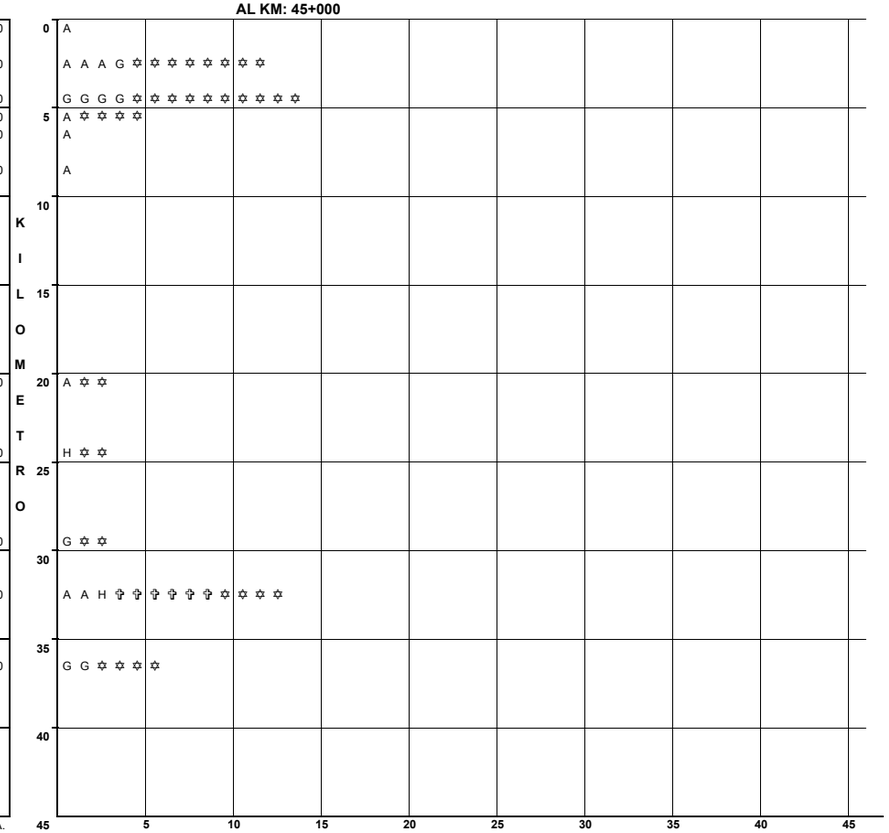

N U M E R O Y C L A S I F I C A C I O N D E A C C I D E N T E S

CLAVE	CLASIFICACION DEL ACCIDENTE	CLAVE	CLASIFICACION DEL ACCIDENTE
A	SALIDA DEL CAMINO	COLISION SOBRE EL CAMINO	
		G	OTRO VEHICULO MOTOR EN TRANSITO
SIN COLISION SOBRE EL CAMINO		**H**	OTRO VEHICULO MOTOR POR ALCANCE
B	VOLCADURA	**J**	VEHICULO MOTOR ESTACIONADO
C	CAIDA DE PASAJERO	**K**	FERROCARRIL
D	INCENDIO	**L**	BICICLETA/MOTOCICLETA
E	OTROS	**M**	ANIMAL
P	CAIDA DE CARGA	**N**	OBJETO FIJO
Q	DESPRENDIMIENTO DE REMOLQUE	**O**	OTROS OBJETOS
COLISION SOBRE EL CAMINO		**S**	SIN DATO
F	PEATON (ATROPELLAMIENTO)		
R	VELOCIDAD EXCESIVA	ACCIDENTES EQUIVALENTES A DAÑOS MATERIALES	
		✞	UN MUERTO = 6 ACCIDENTES
		✡	UN HERIDO = 2 ACCIDENTES

ACCIDENTES POR KILOMETRO
2012

CARRETERA Y TRAMO: Libramiento Surponiente de Aguascalientes (Cuota) (MEX-A40)

DEL KM: 0+000
AL KM: 45+000

	MUERTOS	HERIDOS	DAÑOS MATERIALES (S)	CONDUCTOR	PEATONES	VEHICULO	CAMINO	GANADO	A. NAT. UR. AL
SALDOS	0	5	75,000	1	0	0	0	0	0
CAUSAS	0	1	60,000	1	0	0	0	0	0

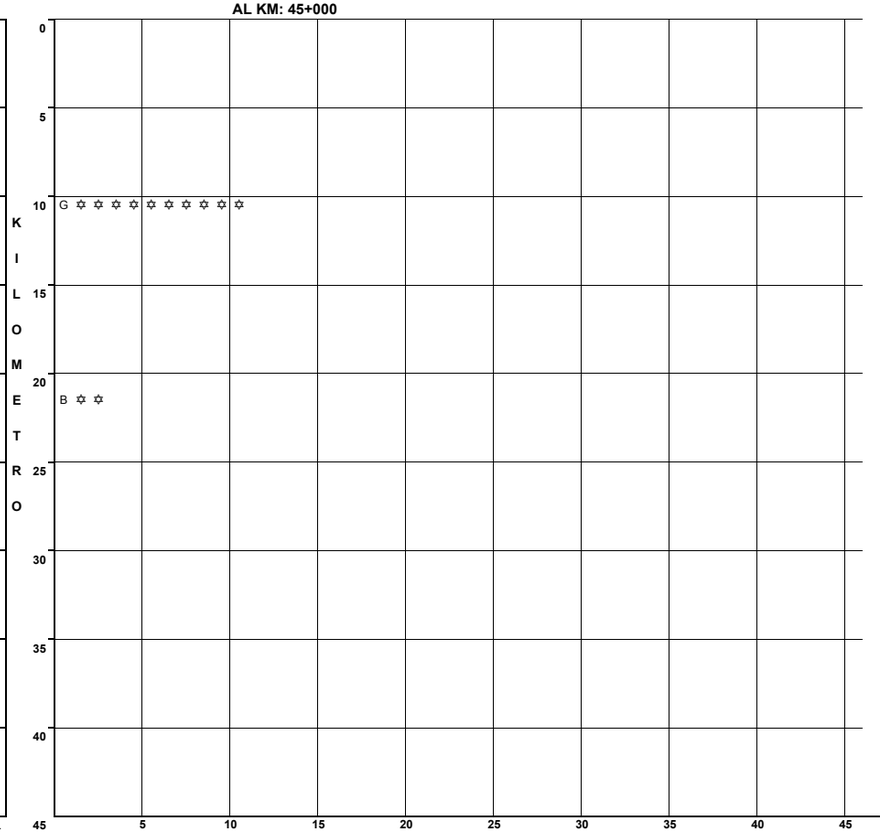

N U M E R O Y C L A S I F I C A C I O N D E A C C I D E N T E S

CLAVE	CLASIFICACION DEL ACCIDENTE	CLAVE	CLASIFICACION DEL ACCIDENTE
A	SALIDA DEL CAMINO	COLISION SOBRE EL CAMINO	
		G	OTRO VEHICULO MOTOR EN TRANSITO
SIN COLISION SOBRE EL CAMINO		H	OTRO VEHICULO MOTOR POR ALCANCE
B	VOLCADURA	J	VEHICULO MOTOR ESTACIONADO
C	CAIDA DE PASAJERO	K	FERROCARRIL
D	INCENDIO	L	BICICLETA/MOTOCICLETA
E	OTROS	M	ANIMAL
P	CAIDA DE CARGA	N	OBJETO FIJO
Q	DESPRENDIMIENTO DE REMOLQUE	O	OTROS OBJETOS
COLISION SOBRE EL CAMINO		S	SIN DATO
F	PEATON (ATROPELLAMIENTO)		
R	VELOCIDAD EXCESIVA	ACCIDENTES EQUIVALENTES A DAÑOS MATERIALES	
		✝	UN MUERTO = 6 ACCIDENTES
		✡	UN HERIDO = 2 ACCIDENTES

CAUSANTE PRINCIPAL DEL ACCIDENTE (en porcentaje)

2 0 1 2

A G U A S C A L I E N T E S

CARRETERA Y TRAMO	CONDUCTOR	PEATON O PASAJERO	VEHICULO	CAMINO	IRRUPCION DE GANADO	AGENTE NATURAL
Acceso a Pabellón de Arteaga						
Aguascalientes - Jalpa Aguascalientes- Lim. Edos. Ags./Zac.	96.43	0.00	0.00	0.00	3.57	0.00
Aguascalientes - Zacatecas Aguascalientes- Lim. Edos. Ags./Zac.	95.24	1.19	2.38	0.00	1.19	0.00
El Retoño - Ent. Asturias						
Ent. Penitenciaria - Villa Hidalgo T. C. (Aguascalientes- Jalpa) - Lim. Edos. Ags./Jal.	100.00	0.00	0.00	0.00	0.00	0.00
Ent. Rivier - San Marcos T. C. (Aguascalientes - Zacatecas) - Lim. Edos. Ags./Zac.	96.67	0.00	0.00	0.00	3.33	0.00

CAUSANTE PRINCIPAL DEL ACCIDENTE (en porcentaje)

2 0 1 2

A G U A S C A L I E N T E S

CARRETERA Y TRAMO	CONDUCTOR	PEATON O PASAJERO	VEHICULO	CAMINO	IRRUPCION DE GANADO	AGENTE NATURAL
Guadalupe - Cosío T. C. (Aguascalientes - Zacatecas) - Lim. Edos. Ags./Zac.						
León - Aguascalientes Lim. Edos. Jal./Ags. - Aguascalientes	93.22	0.00	3.39	0.00	3.39	0.00
Libramiento Rincón de Romos						
Libramiento Surponiente de Aguascalientes (Cuota)	100.00	0.00	0.00	0.00	0.00	0.00
Ojo Caliente - Malpaso						
Ojuelos - Aguascalientes Lim. Edos. Jal./Ags. - Salto del Ojo Caliente	90.00	10.00	0.00	0.00	0.00	0.00

CAUSANTE PRINCIPAL DEL ACCIDENTE (en porcentaje)

2 0 1 2

A G U A S C A L I E N T E S

CARRETERA Y TRAMO	CONDUCTOR	PEATON O PASAJERO	VEHICULO	CAMINO	IRRUPCION DE GANADO	AGENTE NATURAL
Providencia - Luis Moya T. C. (Aguascalientes - Zacatecas) - Lim. Edos. Ags./Zac.	100.00	0.00	0.00	0.00	0.00	0.00
Ramal a Aeropuerto de Aguascalientes	100.00	0.00	0.00	0.00	0.00	0.00
Rincón de Romos - Cienega Grande	95.00	0.00	5.00	0.00	0.00	0.00

TOTAL DE CAUSANTES PRINCIPALES DEL ACCIDENTE (en porcentaje)

A G U A S C A L I E N T E S	95.44	0.76	1.90	0.00	1.90	0.00

DATOS DEL LUGAR DEL ACCIDENTE Y CONTROL DEL TRANSITO

2012

AGUASCALIENTES

CARRETERA Y TRAMO	ALINEAMIENTO VERTICAL				ALINEAMIENTO HORIZONTAL														CONTROL DE TRANSITO EXISTENTE									
	PENDIENTE	CIMA	COLUMPIO	A NIVEL	TANGENTE	CURVA ABIERTA	CURVA CERRADA	ENTRONQUE	PUENTE O TUNEL	INTERSECCION	CALLEJON	ACCESO PRIVADO	CRUCE FFCC	ZONA PORTUARIA	TRAMO EN CONSTRUCCION	SEÑAL INFORMATIVA	SEÑAL PREVENTIVA	SEÑAL RESTRICTIVA	SEMAFORO	AGENTE O GUARDAVIA	BARRERA O ISLETA	RAYAS LATERALES	RAYA CENTRAL	VIBRADORES	ABANDERAMIENTO	BANDEREROS	OTRO CONTROL	SIN CONTROL
Acceso a Pabellón de Arteaga																												
Aguascalientes - Jalpa Aguascalientes- Lim. Edos. Ags./Zac.																												
Aguascalientes - Zacatecas Aguascalientes- Lim. Edos. Ags./Zac.																												
El Retoño - Ent. Asturias																												
Ent. Penitenciaria - Villa Hidalgo T. C. (Aguascalientes- Jalpa) - Lim. Edos. Ags./Jal.																												
Ent. Rivier - San Marcos T. C. (Aguascalientes - Zacatecas) - Lim. Edos. Ags./Zac.																												
Guadalupe - Cosío T. C. (Aguascalientes - Zacatecas) - Lim. Edos. Ags./Zac.																												
León - Aguascalientes Lim. Edos. Jal./Ags. - Aguascalientes																												
Libramiento Rincón de Romos																												
Libramiento Surponiente de Aguascalientes (Cuota)																												

DATOS DEL LUGAR DEL ACCIDENTE Y CONTROL DEL TRANSITO

2012

A G U A S C A L I E N T E S

CARRETERA Y TRAMO	ALINEAMIENTO VERTICAL				ALINEAMIENTO HORIZONTAL											CONTROL DE TRANSITO EXISTENTE												
	PENDIENTE	CIMA	COLUMPIO	A NIVEL	TANGENTE	CURVA ABIERTA	CURVA CERRADA	ENTRONQUE	PUENTE O TUNEL	INTERSECCION	CALLEJON	ACCESO PRIVADO	CRUCE FFCC	ZONA PORTUARIA	TRAMO EN CONSTRUCCION	SEÑAL INFORMATIVA	SEÑAL PREVENTIVA	SEÑAL RESTRICTIVA	SEMAFORO	AGENTE O GUARDAVIA	BARRERA O ISLETA	RAYAS LATERALES	RAYA CENTRAL	VIBRADORES	ABANDERAMIENTO	BANDEREROS	OTRO CONTROL	SIN CONTROL
Ojo Caliente - Malpaso																												
Ojuelos - Aguascalientes Lim. Edos. Jal./Ags. - Salto del Ojo Caliente																												
Providencia - Luis Moya T. C. (Aguascalientes - Zacatecas) - Lim. Edos. Ags./Zac.																1	1	1										
Ramal a Aeropuerto de Aguascalientes																												
Rincón de Romos - Cienega Grande																1	1	1										

TOTAL DATOS DEL LUGAR DEL ACCIDENTE Y CONTROL DEL TRANSITO

A G U A S C A L I E N T E S																2	2	2										

CIRCUNSTANCIAS QUE CONTRIBUYERON AL ACCIDENTE

2 0 1 2

A G U A S C A L I E N T E S

CARRETERA Y TRAMO	DEL CONDUCTOR O PEATON													
	IMPRUDENCIA O INTENCION	VELOCIDAD EXCESIVA	INVADIO CARRIL CONTRARIO	REBASO INDEBIDAMENTE	NO RESPETO SEÑAL DE ALTO	NO RESPETO SEMAFORO	NO CEDIO EL PASO	NO GUARDO DISTANCIA	VIRO INDEBIDAMENTE	MAL ESTACIONADO	ESTADO DE EBRIEDAD	BAJO EFECTO DE DROGAS	DORMITANDO	DESLUMBRAMIENTO
Acceso a Pabellón de Arteaga														
Aguascalientes - Jalpa Aguascalientes- Lim. Edos. Ags./Zac.	3	11	2				7	1	3					
Aguascalientes - Zacatecas Aguascalientes- Lim. Edos. Ags./Zac.	4	45	1	1			14	12	1				2	
El Retoño - Ent. Asturias														
Ent. Penitenciaria - Villa Hidalgo T. C. (Aguascalientes- Jalpa) - Lim. Edos. Ags./Jal.		4	1				1		1					
Ent. Rivier - San Marcos T. C. (Aguascalientes - Zacatecas) - Lim. Edos. Ags./Zac.		14	1	1			11	1	1					
Guadalupe - Cosío T. C. (Aguascalientes - Zacatecas) - Lim. Edos. Ags./Zac.														
León - Aguascalientes Lim. Edos. Jal./Ags. - Aguascalientes	5	32		1			11	5		1				
Libramiento Rincón de Romos														
Libramiento Surponiente de Aguascalientes (Cuota)		1							1					
Ojo Caliente - Malpaso														
Ojuelos - Aguascalientes Lim. Edos. Jal./Ags. - Salto del Ojo Caliente		6					2	1						
Providencia - Luis Moya T. C. (Aguascalientes - Zacatecas) - Lim. Edos. Ags./Zac.		4	5		1		3	1	1					
Ramal a Aeropuerto de Aguascalientes		4					3			1				
Rincón de Romos - Cienega Grande	2	11	1		1		3	1						

CARRETERA Y TRAMO	DEL VEHICULO										DEL CAMINO							AGENTE NATURAL					
	LLANTAS	FRENOS	DIRECCION	SUSPENSION	LUCES	EJES	TRANSMISION	MOTOR	SOBRECUPO O SOBRECARGA	EXCESO DE DIMENSIONES	IRRUPCION DE GANADO	DESPERFECTOS	FALTA DE SEÑALES	OBJETOS EN EL CAMINO	MOJADO	RESBALOSO	OTROS	LLUVIA	NIEVE O GRANIZO	NIEBLA O HUMO	TOLVANERA	VIENTOS FUERTES	OTROS
Acceso a Pabellón de Arteaga																							
Aguascalientes - Jalpa Aguascalientes- Lim. Edos. Ags./Zac.											1												
Aguascalientes - Zacatecas Aguascalientes- Lim. Edos. Ags./Zac.	1							1			1												
El Retoño - Ent. Asturias																							
Ent. Penitenciaria - Villa Hidalgo T. C. (Aguascalientes- Jalpa) - Lim. Edos. Ags./Jal.																							
Ent. Rivier - San Marcos T. C. (Aguascalientes - Zacatecas) - Lim. Edos. Ags./Zac.											1												
Guadalupe - Cosío T. C. (Aguascalientes - Zacatecas) - Lim. Edos. Ags./Zac.																							
León - Aguascalientes Lim. Edos. Jal./Ags. - Aguascalientes	1									1	2												
Libramiento Rincón de Romos																							
Libramiento Surponiente de Aguascalientes (Cuota)																							
Ojo Caliente - Malpaso																							
Ojuelos - Aguascalientes Lim. Edos. Jal./Ags. - Salto del Ojo Caliente																							
Providencia - Luis Moya T. C. (Aguascalientes - Zacatecas) - Lim. Edos. Ags./Zac.																							
Ramal a Aeropuerto de Aguascalientes																							
Rincón de Romos - Cienega Grande	1																						

TOTAL DE CIRCUNSTANCIAS QUE CONTRIBUYERON AL ACCIDENTE

A G U A S C A L I E N T E S	14	132	11	3	2		55	22	8	2			2		3							1		1	5											

ACCIDENTES POR TIPO DE VEHICULO

2 0 1 2

A G U A S C A L I E N T E S

CARRETERA Y TRAMO	ACCIDENTES	ACCIDENTES POR TIPO DE VEHICULO																							
		A	A-A	A-B	A-C	A-B-C	B	B-B	B-C	C	C-C	A-M	A-O	A-B-O	A-C-O	A-M-O	B-M	B-O	C-M	C-O	M	M-M	M-O	O	O-O
Acceso a Pabellón de Arteaga	0																								
Aguascalientes - Jalpa Aguascalientes- Lim. Edos. Ags./Zac.	28	7	4	1	8					1	3	1	1						1	1					
Aguascalientes - Zacatecas Aguascalientes- Lim. Edos. Ags./Zac.	84	17	15	1	20					15	5	3	4		1				2	1					
El Retoño - Ent. Asturias	0																								
Ent. Penitenciaria - Villa Hidalgo T. C. (Aguascalientes- Jalpa) - Lim. Edos. Ags./Jal.	7	1	1		2					2	1														
Ent. Rivier - San Marcos T. C. (Aguascalientes - Zacatecas) - Lim. Edos. Ags./Zac.	30	7	4		8				1	4	3								3						
Guadalupe - Cosío T. C. (Aguascalientes - Zacatecas) - Lim. Edos. Ags./Zac.	0																								
León - Aguascalientes Lim. Edos. Jal./Ags. - Aguascalientes	59	11	6		16				1	13	4	3	2		2						1				
Libramiento Rincón de Romos	0																								
Libramiento Surponiente de Aguascalientes (Cuota)	2		1							1															

ACCIDENTES POR TIPO DE VEHICULO

2 0 1 2

A G U A S C A L I E N T E S

CARRETERA Y TRAMO	ACCIDENTES	ACCIDENTES POR TIPO DE VEHICULO																							
		A	A-A	A-B	A-C	A-B-C	B	B-B	B-C	C	C-C	A-M	A-O	A-B-O	A-C-O	A-M-O	B-M	B-O	C-M	C-O	M	M-M	M-O	O	O-O
Ojo Caliente - Malpaso	0																								
Ojuelos - Aguascalientes Lim. Edos. Jal./Ags. - Salto del Ojo Caliente	10	1	2		3					1			2						1						
Providencia - Luis Moya T. C. (Aguascalientes - Zacatecas) - Lim. Edos. Ags./Zac.	15	1			6					2	4		1								1				
Ramal a Aeropuerto de Aguascalientes	8	2	2		2					2															
Rincón de Romos - Cienega Grande	20	7	2		4					1		1								2	2	1			

TOTAL DE ACCIDENTES POR TIPO DE VEHICULO

TOTALES	263	54	37	2	69				2	42	20	8	10		3				7	4	4	1			
PORCENTAJES	100.00	20.53	14.07	0.76	26.24	0.00	0.00	0.00	0.76	15.97	7.60	3.04	3.80	0.00	1.14	0.00	0.00	0.00	2.66	1.52	1.52	0.38	0.00	0.00	0.00

TIPO DE VEHICULO

A.- AUTOMOVIL

B.- AUTOBUSES

C.- CAMION SENCILLO Y COMBINADO, FURGONETA Y PICK-UP

M.- MOTOCICLETAS Y BICICLETAS

O.- OTROS (MAQ. AGRICOLA, DE CONST, TREN, VEH. FUGADOS DEL SITIO)

TIPO DE VEHICULOS INVOLUCRADOS

2 0 1 2

A G U A S C A L I E N T E S

CARRETERA	TOTAL DE TIPO DE VEHICULOS INVOLUCRADOS																																																TOTAL DE VEH.
	A	A-A		A-B		A-C		A-B-C			B	B-B		B-C		C	C-C		A-M		A-O		A-B-O			A-C-O			A-M-O			B-M		B-O		C-M		C-O		M	M-M		M-O		O	O-O		
Acceso a Pabellón de Arteaga																																																	0
Aguascalientes - Jalpa Aguascalientes- Lim. Edos. Ags./Zac.	7	4	4	1	1	9	8									1	3	3	1	1	1	1													1	1	1	1									49
Aguascalientes - Zacatecas Aguascalientes- Lim. Edos. Ags./Zac.	17	15	15	1	1	21	23									15	5	5	3	3	4	4				1	1	1							2	2	1	1									141
El Retoño - Ent. Asturias																																																	0
Ent. Penitenciaria - Villa Hidalgo T. C. (Aguascalientes- Jalpa) - Lim. Edos. Ags./Jal.	1	1	1			2	2									2	1	1																														11
Ent. Rivier - San Marcos T. C. (Aguascalientes - Zacatecas) - Lim. Edos. Ags./Zac.	7	4	5			10	11							1	1	4	3	3																	3	3											55
Guadalupe - Cosío T. C. (Aguascalientes - Zacatecas) - Lim. Edos. Ags./Zac.																																																	0
León - Aguascalientes Lim. Edos. Jal./Ags. - Aguascalientes	11	6	6			17	20							1	1	13	4	4	3	3	2	2				2	2	2											1								100
Libramiento Rincón de Romos																																																	0
Libramiento Surponiente de Aguascalientes (Cuota)		1	1													1																																	3
Ojo Caliente - Malpaso																																																	0
Ojuelos - Aguascalientes Lim. Edos. Jal./Ags. - Salto del Ojo Caliente	1	2	3			3	3									1					2	2													2	1											20
Providencia - Luis Moya T. C. (Aguascalientes - Zacatecas) - Lim. Edos. Ags./Zac.	1					6	6									2	4	4			1	1																	1								26

TIPO DE VEHICULOS INVOLUCRADOS

2 0 1 2

A G U A S C A L I E N T E S

<table>
<tr><th rowspan="2">CARRETERA</th><th colspan="47">TOTAL DE TIPO DE VEHICULOS INVOLUCRADOS</th><th rowspan="2">TOTAL DE VEH.</th></tr>
<tr><th>A</th><th colspan="2">A-A</th><th colspan="2">A-B</th><th colspan="2">A-C</th><th colspan="3">A-B-C</th><th>B</th><th colspan="2">B-B</th><th colspan="2">B-C</th><th>C</th><th colspan="2">C-C</th><th colspan="2">A-M</th><th colspan="2">A-O</th><th colspan="3">A-B-O</th><th colspan="3">A-C-O</th><th colspan="3">A-M-O</th><th colspan="2">B-M</th><th colspan="2">B-O</th><th colspan="2">C-M</th><th colspan="2">C-O</th><th>M</th><th colspan="2">M-M</th><th colspan="2">M-O</th><th>O</th><th colspan="2">O-O</th></tr>
<tr><td>Ramal a Aeropuerto de Aguascalientes</td><td>2</td><td>2</td><td>2</td><td></td><td></td><td>2</td><td>2</td><td></td><td></td><td></td><td></td><td></td><td></td><td></td><td></td><td>2</td><td></td><td></td><td></td><td></td><td></td><td></td><td></td><td></td><td></td><td></td><td></td><td></td><td></td><td></td><td></td><td></td><td></td><td></td><td></td><td></td><td></td><td></td><td></td><td></td><td></td><td></td><td></td><td></td><td></td><td></td><td></td><td>12</td></tr>
<tr><td>Rincón de Romos - Cienega Grande</td><td>7</td><td>2</td><td>2</td><td></td><td></td><td>5</td><td>4</td><td></td><td></td><td></td><td></td><td></td><td></td><td></td><td></td><td>1</td><td></td><td></td><td>1</td><td>1</td><td></td><td></td><td></td><td></td><td></td><td></td><td></td><td></td><td></td><td></td><td></td><td></td><td></td><td></td><td></td><td></td><td></td><td>2</td><td>3</td><td>2</td><td>1</td><td>1</td><td></td><td></td><td></td><td></td><td></td><td>32</td></tr>
</table>

TOTAL DE TIPO DE VEHICULOS INVOLUCRADOS

<table>
<tr><td rowspan="2">TOTALES</td><td>54</td><td>37</td><td>39</td><td>2</td><td>2</td><td>75</td><td>79</td><td></td><td></td><td></td><td></td><td></td><td></td><td>2</td><td>2</td><td>42</td><td>20</td><td>20</td><td>8</td><td>8</td><td>10</td><td>10</td><td></td><td></td><td></td><td>3</td><td>3</td><td>3</td><td></td><td></td><td></td><td></td><td></td><td></td><td></td><td>8</td><td>7</td><td>4</td><td>5</td><td>4</td><td>1</td><td>1</td><td></td><td></td><td></td><td></td><td></td><td>449</td></tr>
<tr><td>54</td><td colspan="2">76</td><td colspan="2">4</td><td colspan="2">154</td><td colspan="3"></td><td></td><td colspan="2"></td><td colspan="2">4</td><td>42</td><td colspan="2">40</td><td colspan="2">16</td><td colspan="2">20</td><td colspan="3"></td><td colspan="3">9</td><td colspan="3"></td><td colspan="2"></td><td colspan="2"></td><td colspan="2">15</td><td colspan="2">9</td><td>4</td><td colspan="2">2</td><td colspan="2"></td><td></td><td colspan="2"></td><td>449</td></tr>
</table>

TIPO DE VEHICULO

A.- AUTOMOVIL

B.- AUTOBUSES

C.- CAMION SENCILLO Y COMBINADO, FURGONETA Y PICK-UP

M.- MOTOCICLETAS Y BICICLETAS

O.- OTROS (MAQ. AGRICOLA, DE CONST, TREN, VEH. FUGADOS DEL SITIO)

TIPO DE VEHICULO	TOTAL DE VEHICULOS	PORCENTAJE %
A	228	50.78%
B	4	0.89%
C	178	39.64%
M	21	4.68%
O	18	4.01%
Total	449	100.00%

RESUMEN DE ACCIDENTES DE TRANSITO 2 0 1 2

RED DE CARRETERA FEDERAL LIBRE Y DE CUOTA

A G U A S C A L I E N T E S

CLASIFICACION	LONGITUD (km)	ACCIDENTES	HERIDOS	MUERTOS	DAÑOS MATERIALES (MILLONES $)	VEH/km (MILLONES)	INDICE DE ACCIDENTES (A)
CUOTA	21.000	2	6	0	0.1350	19.208	0.104
LIBRE	366.130	261	272	50	11.4245	1,442.317	0.181
RESUMEN DEL ESTADO	387.130	263	278	50	11.5595	1,461.525	0.180

NOTA:

(A) INDICE DE ACCIDENTES POR MILLON DE VEHICULOS - KILOMETRO