E S T A D I S T I C A

A C C I D E N T E S D E T R A N S I T O

2 0 1 2

B A J A C A L I F O R N I A

INDICE DE ACCIDENTES POR MILLON DE VEHICULOS-KILOMETRO (2012)

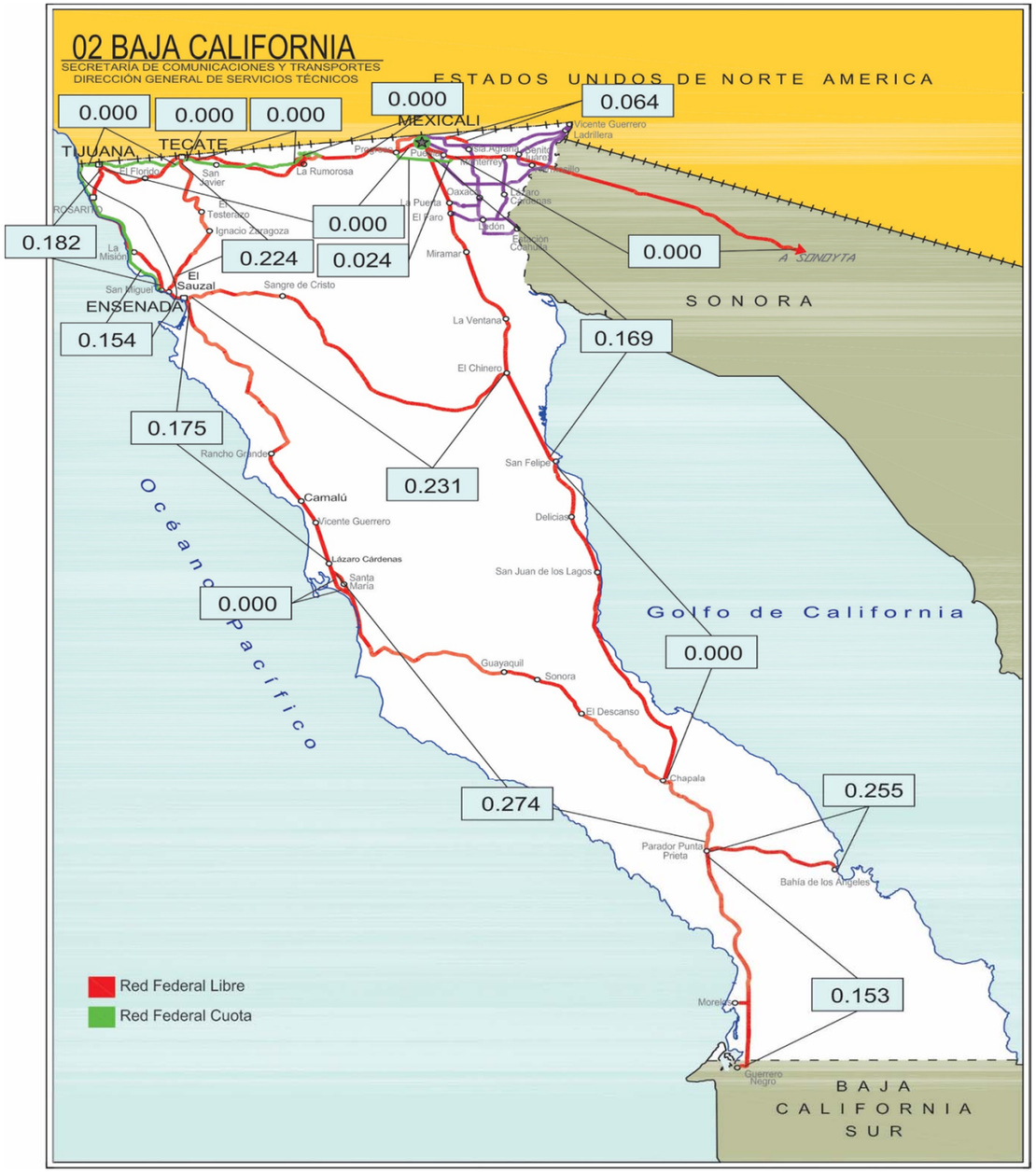

INDICE DE ACCIDENTES EN EL ESTADO 2012

$$\overline{I}^{A}_{V-km} = 0.120$$

ESTADO DE BAJA CALIFORNIA

ACCIDENTES DE TRANSITO

2012

BAJA CALIFORNIA

CARRETERA Y TRAMO	LONGITUD DEL CAMINO	VEH-km MILLONES	ACCIDENTES				SALDOS			INDICES POR 10^6 DE VEH-KM		INDICES POR 10^5 DE VEH-KM		
			TOTAL	CON MUERTOS	SOLO CON HERIDOS	EQUIVALENTES (1)	MUERTOS	HERIDOS	DAÑOS MATERIALES (MILLONES $)	ACCIDENTES	PELIGROSIDAD	ACCIDENTES MORTALES	MUERTOS	HERIDOS
El Centinela - La Rumorosa (Cuota)	47.300	90.924	0	0	0					0.000		0.000		
Ensenada - El Chinero	196.000	99.616	23	7	11	129	8	29	0.5804	0.231	1.295	0.007	0.008	0.029
Ensenada - Lázaro Cárdenas	196.000	747.205	131	16	73	471	18	116	3.0384	0.175	0.630	0.002	0.002	0.016
Ent. Punta Prieta - Bahia de Los angeles	68.000	3.922	1	0	1	5	0	2	0.0050	0.255	1.275	0.000	0.000	0.051
Ent. Punta Prieta - Guerrero Negro Parador Punta Prieta - Lim. Edos. BC/BCS	128.560	45.663	7	2	5	33	2	7	0.6010	0.153	0.723	0.004	0.004	0.015
La Rumorosa - Tecate (Cuota)	55.500	138.109	0	0	0					0.000		0.000		
Lázaro Cárdenas - Ent. Punta Prieta	275.660	226.051	62	10	27	228	12	47	2.5485	0.274	1.009	0.004	0.005	0.021
Libramiento de Mexicali (Cuota)	41.000	41.423	1	0	0	1	0	0	0.0050	0.024	0.024	0.000	0.000	0.000
Libramiento de Tecate (Cuota)	12.250	17.505	0	0	0					0.000		0.000		
Mexicali - San Felipe	189.600	360.703	61	9	29	243	11	58	2.1247	0.169	0.674	0.003	0.003	0.016
Mexicali - Tijuana	135.300	535.024	0	0	0					0.000		0.000		
Ramal a Aeropuerto de Mexicali	12.100	31.146	2	1	0	8	1	0	0.0600	0.064	0.257	0.003	0.003	0.000

ACCIDENTES DE TRANSITO

2012

BAJA CALIFORNIA

CARRETERA Y TRAMO	LONGITUD DEL CAMINO	VEH-km MILLONES	ACCIDENTES				SALDOS			INDICES POR 10^6 DE VEH-KM		INDICES POR 10^5 DE VEH-KM		
			TOTAL	CON MUERTOS	SOLO CON HERIDOS	EQUIVALENTES (1)	MUERTOS	HERIDOS	DAÑOS MATERIALES (MILLONES $)	ACCIDENTES	PELIGROSIDAD	ACCIDENTES MORTALES	MUERTOS	HERIDOS
Ramal a Santa María	9.500	8.714	0	0	0					0.000		0.000		
San Felipe - Chapala	213.000	76.955	0	0	0					0.000		0.000		
Sonoita - Mexicali Lim. Edos. Son./BC. - T.C. (Mexicali - San Felipe)	61.430	444.617	0	0	0					0.000		0.000		
Tecate - El Sauzal	104.530	169.987	38	8	21	194	10	48	1.8600	0.224	1.141	0.005	0.006	0.028
Tecate - Tijuana (Cuota)	17.550	33.957	0	0	0					0.000		0.000		
Tijuana - Ensenada (Cuota)	99.000	390.472	60	3	24	156	5	33	2.3365	0.154	0.400	0.001	0.001	0.009
Tijuana - Ensenada (Libre)	110.000	654.958	106	8	50	322	9	81	3.1220	0.162	0.492	0.001	0.001	0.012

TOTAL DE ACCIDENTES DE TRANSITO

BAJA CALIFORNIA	1,972.280	4,116.952	492	64	241	1,790	76	421	16.2815	0.120	0.435	0.002	0.002	0.010

NOTA: (1) ACCIDENTES EQUIVALENTES
UN MUERTO = 6 ACCIDENTES
UN HERIDO = 2 ACCIDENTES

ACCIDENTES Y SALDOS POR MES

2 0 1 2

B A J A C A L I F O R N I A

CARRETERA Y TRAMO	SALDOS	ENERO	FEBRERO	MARZO	ABRIL	MAYO	JUNIO	JULIO	AGOSTO	SEPTIEMBRE	OCTUBRE	NOVIEMBRE	DICIEMBRE
El Centinela - La Rumorosa (Cuota)	ACCIDENTES												
	MUERTOS												
	HERIDOS												
	DAÑOS MATERIALES (MILLONES $)												
Ensenada - El Chinero	ACCIDENTES				1	1	3	2	5	1	4	3	3
	MUERTOS				0	0	1	2	1	0	0	2	2
	HERIDOS				0	1	0	7	4	6	5	0	6
	DAÑOS MATERIALES (MILLONES $)				0.0100	0.0300	0.0750	0.0280	0.0954	0.0300	0.0770	0.1300	0.1050
Ensenada - Lázaro Cárdenas	ACCIDENTES	12	9	8	16	6	11	10	14	11	8	14	12
	MUERTOS	0	0	1	0	1	3	5	2	0	0	1	5
	HERIDOS	6	7	8	17	2	18	14	14	6	10	7	7
	DAÑOS MATERIALES (MILLONES $)	0.4720	0.0705	0.1065	0.3484	0.1905	0.3010	0.3010	0.2845	0.2170	0.2520	0.1930	0.3020
Ent. Punta Prieta - Bahia de Los angeles	ACCIDENTES										1		
	MUERTOS										0		
	HERIDOS										2		
	DAÑOS MATERIALES (MILLONES $)										0.0050		
Ent. Punta Prieta - Guerrero Negro Parador Punta Prieta - Lim. Edos. BC/BCS	ACCIDENTES	1		1					2			1	2
	MUERTOS	0		0					1			0	1
	HERIDOS	2		0					3			0	2
	DAÑOS MATERIALES (MILLONES $)	0.0750		0.4000					0.0260			0.0250	0.0750
La Rumorosa - Tecate (Cuota)	ACCIDENTES												
	MUERTOS												
	HERIDOS												
	DAÑOS MATERIALES (MILLONES $)												
Lázaro Cárdenas - Ent. Punta Prieta	ACCIDENTES	6	3	5	5	2	6	10	2	11	7	4	1
	MUERTOS	0	0	0	2	0	0	5	0	1	2	2	0
	HERIDOS	2	0	2	1	3	3	11	3	13	3	4	2
	DAÑOS MATERIALES (MILLONES $)	0.0960	0.0890	0.2945	0.1300	0.0210	0.4800	0.4430	0.0260	0.2970	0.1770	0.4750	0.0200
Libramiento de Mexicali (Cuota)	ACCIDENTES											1	
	MUERTOS											0	
	HERIDOS											0	
	DAÑOS MATERIALES (MILLONES $)											0.0050	
Libramiento de Tecate (Cuota)	ACCIDENTES												
	MUERTOS												
	HERIDOS												
	DAÑOS MATERIALES (MILLONES $)												
Mexicali - San Felipe	ACCIDENTES	3	6	3	8	4	4	5	5	6	3	5	9
	MUERTOS	0	5	2	0	0	1	1	0	0	1	1	0
	HERIDOS	3	1	8	13	1	3	2	1	11	3	6	6
	DAÑOS MATERIALES (MILLONES $)	0.0600	0.1900	0.0650	0.4300	0.1400	0.2850	0.1260	0.1170	0.0985	0.3250	0.1142	0.1740
Mexicali - Tijuana	ACCIDENTES												
	MUERTOS												
	HERIDOS												
	DAÑOS MATERIALES (MILLONES $)												

ACCIDENTES Y SALDOS POR MES

2 0 1 2

B A J A C A L I F O R N I A

CARRETERA Y TRAMO	SALDOS	ENERO	FEBRERO	MARZO	ABRIL	MAYO	JUNIO	JULIO	AGOSTO	SEPTIEMBRE	OCTUBRE	NOVIEMBRE	DICIEMBRE
Ramal a Aeropuerto de Mexicali	ACCIDENTES								2				
	MUERTOS								1				
	HERIDOS								0				
	DAÑOS MATERIALES (MILLONES $)								0.0600				
Ramal a Santa María	ACCIDENTES												
	MUERTOS												
	HERIDOS												
	DAÑOS MATERIALES (MILLONES $)												
San Felipe - Chapala	ACCIDENTES												
	MUERTOS												
	HERIDOS												
	DAÑOS MATERIALES (MILLONES $)												
Sonoita - Mexicali Lim. Edos. Son./BC. - T.C. (Mexicali San Felipe)	ACCIDENTES												
	MUERTOS												
	HERIDOS												
	DAÑOS MATERIALES (MILLONES $)												
Tecate - El Sauzal	ACCIDENTES	4	2	2	3	2	5	4	4	5	3	2	2
	MUERTOS	1	1	0	2	0	1	0	1	2	1	0	1
	HERIDOS	3	2	9	7	2	12	1	4	3	0	0	5
	DAÑOS MATERIALES (MILLONES $)	0.3390	0.2230	0.0760	0.1650	0.1200	0.2000	0.0750	0.1560	0.1100	0.0310	0.3200	0.0450
Tecate - Tijuana (Cuota)	ACCIDENTES												
	MUERTOS												
	HERIDOS												
	DAÑOS MATERIALES (MILLONES $)												
Tijuana - Ensenada (Cuota)	ACCIDENTES	4	2	7	1	7	5	6	7	3	5	3	10
	MUERTOS	0	0	0	0	2	0	1	0	0	0	0	2
	HERIDOS	1	5	2	0	6	4	3	6	2	1	1	2
	DAÑOS MATERIALES (MILLONES $)	0.0980	0.0430	0.4355	0.0500	0.2880	0.1650	0.1580	0.4150	0.1600	0.1700	0.0520	0.3020
Tijuana - Ensenada (Libre)	ACCIDENTES	9	13	11	7	11	9	6	8	8	9	11	4
	MUERTOS	0	0	0	1	2	1	2	0	0	1	2	0
	HERIDOS	6	5	14	1	13	6	10	2	10	3	8	3
	DAÑOS MATERIALES (MILLONES $)	0.2725	0.3740	0.4095	0.1880	0.5170	0.2420	0.0860	0.1330	0.0905	0.4590	0.2105	0.1400

TOTAL DE ACCIDENTES Y SALDOS POR MES

B A J A C A L I F O R N I A	ACCIDENTES	39	35	37	41	33	43	43	49	45	40	44	43
	MUERTOS	1	6	3	5	5	7	16	6	3	5	8	11
	HERIDOS	23	20	43	39	28	46	48	37	51	27	26	33
	DAÑOS MATERIALES (MILLONES $)	1.4125	0.9895	1.7870	1.3214	1.3065	1.7480	1.2170	1.3129	1.0030	1.4960	1.5247	1.1630

ACCIDENTES POR DIA DE LA SEMANA Y CONDICIONES DE LUZ

2 0 1 2

B A J A C A L I F O R N I A

CARRETERA Y TRAMO	ACCIDENTES	DIA DE LA SEMANA							CONDICIONES DE LUZ			
		LUNES	MARTES	MIÉRCOLES	JUEVES	VIERNES	SÁBADO	DOMINGO	DE DIA	CREPUSCULO	DE NOCHE	ALUMBRADO PUBLICO
El Centinela - La Rumorosa (Cuota)	ACCIDENTES											0
	ACCIDENTES MORTALES											0
Ensenada - El Chinero	ACCIDENTES	3	1		4	1	11	3	12		11	0
	ACCIDENTES MORTALES	1	0		1	1	4	0	2		5	0
Ensenada - Lázaro Cárdenas	ACCIDENTES	24	11	13	12	10	33	28	59	3	69	0
	ACCIDENTES MORTALES	2	1	3	2	0	2	6	8	0	8	0
Ent. Punta Prieta - Bahia de Los angeles	ACCIDENTES	1							1			0
	ACCIDENTES MORTALES	0							0			0
Ent. Punta Prieta - Guerrero Negro Parador Punta Prieta - Lim. Edos.	ACCIDENTES	1		1	3	2			4		3	0
	ACCIDENTES MORTALES	0		1	0	1			0		2	0
La Rumorosa - Tecate (Cuota)	ACCIDENTES											0
	ACCIDENTES MORTALES											0
Lázaro Cárdenas - Ent. Punta Prieta	ACCIDENTES	7	7	12	7	10	8	11	41	1	20	0
	ACCIDENTES MORTALES	0	0	2	2	3	2	1	8	0	2	0
Libramiento de Mexicali (Cuota)	ACCIDENTES					1					1	0
	ACCIDENTES MORTALES					0					0	0
Libramiento de Tecate (Cuota)	ACCIDENTES											0
	ACCIDENTES MORTALES											0
Mexicali - San Felipe	ACCIDENTES	5	5	7	11	6	11	16	39		22	0
	ACCIDENTES MORTALES	1	2	0	2	0	2	2	6		3	0
Mexicali - Tijuana	ACCIDENTES											0
	ACCIDENTES MORTALES											0
Ramal a Aeropuerto de Mexicali	ACCIDENTES						1	1	1		1	0
	ACCIDENTES MORTALES						0	1	0		1	0

ACCIDENTES POR DIA DE LA SEMANA Y CONDICIONES DE LUZ

2 0 1 2

B A J A C A L I F O R N I A

CARRETERA Y TRAMO	ACCIDENTES	DIA DE LA SEMANA							CONDICIONES DE LUZ			
		LUNES	MARTES	MIÉRCOLES	JUEVES	VIERNES	SÁBADO	DOMINGO	DE DIA	CREPUSCULO	DE NOCHE	ALUMBRADO PUBLICO
Ramal a Santa María	ACCIDENTES											0
	ACCIDENTES MORTALES											0
San Felipe - Chapala	ACCIDENTES											0
	ACCIDENTES MORTALES											0
Sonoita - Mexicali Lim. Edos. Son./BC. - T.C. (Mexicali - San Felipe)	ACCIDENTES											0
	ACCIDENTES MORTALES											0
Tecate - El Sauzal	ACCIDENTES	5	4	3	5	2	11	8	23	1	14	0
	ACCIDENTES MORTALES	2	2	0	0	0	1	3	6	1	1	0
Tecate - Tijuana (Cuota)	ACCIDENTES											0
	ACCIDENTES MORTALES											0
Tijuana - Ensenada (Cuota)	ACCIDENTES	8	13	6	7	3	11	12	24	2	34	0
	ACCIDENTES MORTALES	0	0	0	0	0	3	0	2	0	1	0
Tijuana - Ensenada (Libre)	ACCIDENTES	12	13	9	11	16	23	22	52	5	49	0
	ACCIDENTES MORTALES	0	1	2	0	1	1	3	3	0	5	0

TOTAL DE ACCIDENTES POR DIA DE LA SEMANA Y CONDICIONES DE LUZ

B A J A C A L I F O R N I A	ACCIDENTES	66	54	51	60	51	109	101	256	12	224	0
	ACCIDENTES MORTALES	6	6	8	7	6	15	16	35	1	28	0

ACCIDENTES EN PERIODOS FESTIVOS

2 0 1 2

B A J A C A L I F O R N I A

CARRETERA Y TRAMO	SALDOS	AÑO NUEVO 01/01/2012 01/01/2012	5 DE FEBRERO 04/02/2012 06/02/2012	21 DE MARZO 17/03/2012 19/03/2012	SEMANA SANTA 05/04/2012 08/04/2012	DIA DEL TRABAJO 01/05/2012 01/05/2012	5 DE MAYO 05/05/2012 05/05/2012	DIA DE LA INDEPENDENCIA 16/09/2012 16/09/2012	DIA DE MUERTOS 02/11/2012 04/11/2012	DIA DE LA REVOLUCION 17/11/2012 19/11/2012	NAVIDAD 22/12/2012 25/12/2012
El Centinela - La Rumorosa (Cuota)	ACCIDENTES										
	MUERTOS										
	HERIDOS										
	DAÑOS MATERIALES (MILLONES $)										
Ensenada - El Chinero	ACCIDENTES						1		2		
	MUERTOS						0		1		
	HERIDOS						1		0		
	DAÑOS MATERIALES (MILLONES $)						0.0300		0.1050		
Ensenada - Lázaro Cárdenas	ACCIDENTES		1	4	1				1	1	2
	MUERTOS		0	1	0				1	0	0
	HERIDOS		0	3	0				0	1	1
	DAÑOS MATERIALES (MILLONES $)		0.0150	0.0560	0.0300				0.0035	0.0000	0.0470
Ent. Punta Prieta - Bahia de Los angeles	ACCIDENTES										
	MUERTOS										
	HERIDOS										
	DAÑOS MATERIALES (MILLONES $)										
Ent. Punta Prieta - Guerrero Negro Parador Punta Prieta - Lim. Edos. BC/BCS	ACCIDENTES										
	MUERTOS										
	HERIDOS										
	DAÑOS MATERIALES (MILLONES $)										
La Rumorosa - Tecate (Cuota)	ACCIDENTES										
	MUERTOS										
	HERIDOS										
	DAÑOS MATERIALES (MILLONES $)										
Lázaro Cárdenas - Ent. Punta Prieta	ACCIDENTES				1			2	1		
	MUERTOS				1			0	0		
	HERIDOS				0			2	3		
	DAÑOS MATERIALES (MILLONES $)				0.0500			0.0750	0.0150		
Libramiento de Mexicali (Cuota)	ACCIDENTES										
	MUERTOS										
	HERIDOS										
	DAÑOS MATERIALES (MILLONES $)										
Libramiento de Tecate (Cuota)	ACCIDENTES										
	MUERTOS										
	HERIDOS										
	DAÑOS MATERIALES (MILLONES $)										
Mexicali - San Felipe	ACCIDENTES	1	2	1	4			1	1	1	1
	MUERTOS	0	0	1	0			0	0	0	0
	HERIDOS	0	1	1	4			3	1	0	2
	DAÑOS MATERIALES (MILLONES $)	0.0200	0.0250	0.0150	0.1500			0.0040	0.0070	0.0250	0.0300
Mexicali - Tijuana	ACCIDENTES										
	MUERTOS										
	HERIDOS										
	DAÑOS MATERIALES (MILLONES $)										
Ramal a Aeropuerto de Mexicali	ACCIDENTES										
	MUERTOS										
	HERIDOS										
	DAÑOS MATERIALES (MILLONES $)										

ACCIDENTES EN PERIODOS FESTIVOS

2 0 1 2

B A J A C A L I F O R N I A

CARRETERA Y TRAMO	SALDOS	AÑO NUEVO 01/01/2012 01/01/2012	5 DE FEBRERO 04/02/2012 06/02/2012	21 DE MARZO 17/03/2012 19/03/2012	SEMANA SANTA 05/04/2012 08/04/2012	DIA DEL TRABAJO 01/05/2012 01/05/2012	5 DE MAYO 05/05/2012 05/05/2012	DIA DE LA INDEPENDENCIA 16/09/2012 16/09/2012	DIA DE MUERTOS 02/11/2012 04/11/2012	DIA DE LA REVOLUCION 17/11/2012 19/11/2012	NAVIDAD 22/12/2012 25/12/2012
Ramal a Santa María	ACCIDENTES										
	MUERTOS										
	HERIDOS										
	DAÑOS MATERIALES (MILLONES $)										
San Felipe - Chapala	ACCIDENTES										
	MUERTOS										
	HERIDOS										
	DAÑOS MATERIALES (MILLONES $)										
Sonoita - Mexicali Lim. Edos. Son./BC. - T.C. (Mexicali - San Felipe)	ACCIDENTES										
	MUERTOS										
	HERIDOS										
	DAÑOS MATERIALES (MILLONES $)										
Tecate - El Sauzal	ACCIDENTES									1	
	MUERTOS									0	
	HERIDOS									0	
	DAÑOS MATERIALES (MILLONES $)									0.3000	
Tecate - Tijuana (Cuota)	ACCIDENTES										
	MUERTOS										
	HERIDOS										
	DAÑOS MATERIALES (MILLONES $)										
Tijuana - Ensenada (Cuota)	ACCIDENTES			1			1				
	MUERTOS			0			2				
	HERIDOS			0			3				
	DAÑOS MATERIALES (MILLONES $)			0.0050			0.0300				
Tijuana - Ensenada (Libre)	ACCIDENTES		1	3		1	1	1			
	MUERTOS		0	0		0	0	0			
	HERIDOS		0	1		0	1	1			
	DAÑOS MATERIALES (MILLONES $)		0.0300	0.0680		0.0100	0.0350	0.0080			

TOTAL DE ACCIDENTES EN PERIODOS FESTIVOS

B A J A C A L I F O R N I A	ACCIDENTES	1	4	9	6	1	3	4	5	3	3
	MUERTOS	0	0	2	1	0	2	0	2	0	0
	HERIDOS	0	1	5	4	0	5	6	4	1	3
	DAÑOS MATERIALES (MILLONES $)	0.0200	0.0700	0.1440	0.2300	0.0100	0.0950	0.0870	0.1305	0.3250	0.0770

ACCIDENTES POR KILOMETRO
2012

CARRETERA Y TRAMO: Ensenada - El Chinero (MEX-003)

DEL KM: 0+000
AL KM: 45+000

MUERTOS	HERIDOS	DAÑOS MATERIALES (S)	CONDUCTOR	PEATON	VEHICULO	CAMION	GANADO	A. NAL.
1	0	20,000	1	0	0	0	0	0
0	6	30,000	1	0	0	0	0	0
0	0	15,000	1	0	0	0	0	0
0	0	35,000	1	0	0	0	0	0
0	0	17,000	1	0	0	0	0	0
0	1	50,000	1	0	0	0	0	0
0	0	10,000	1	0	0	0	0	0
2	0	95,000	2	0	0	0	0	0
0	0	30,000	1	0	0	0	0	0
1	0	400	1	0	0	0	0	0
0	1	30,000	1	0	0	0	0	0

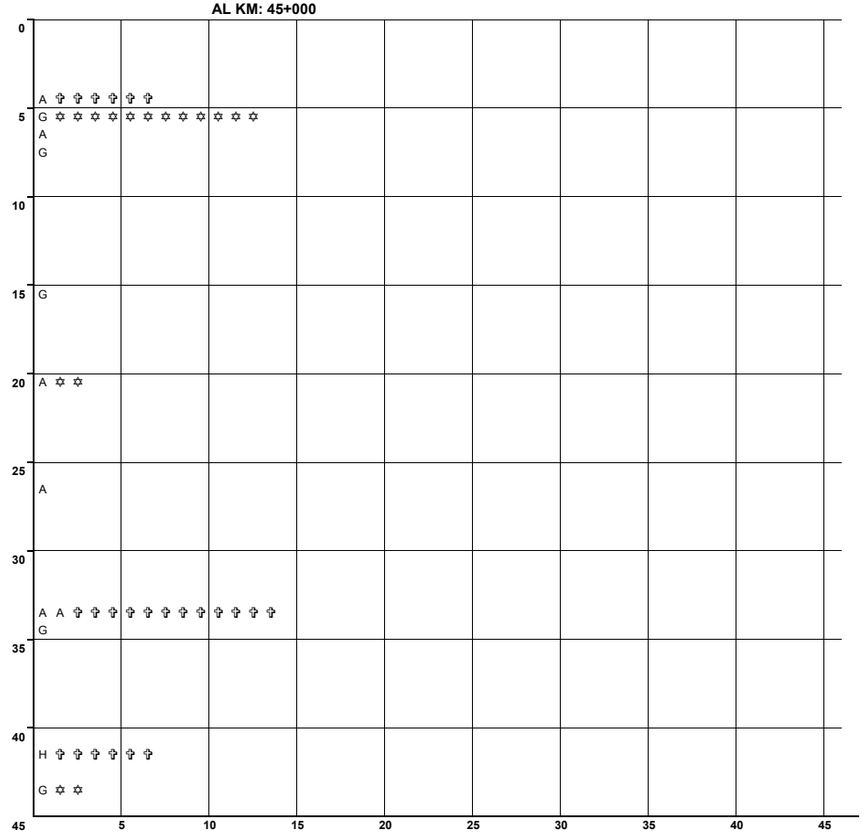

N U M E R O Y C L A S I F I C A C I O N D E A C C I D E N T E S

CLAVE	CLASIFICACION DEL ACCIDENTE	CLAVE	CLASIFICACION DEL ACCIDENTE
A	SALIDA DEL CAMINO	COLISION SOBRE EL CAMINO	
		G	OTRO VEHICULO MOTOR EN TRANSITO
SIN COLISION SOBRE EL CAMINO		**H**	OTRO VEHICULO MOTOR POR ALCANCE
B	VOLCADURA	**J**	VEHICULO MOTOR ESTACIONADO
C	CAIDA DE PASAJERO	**K**	FERROCARRIL
D	INCENDIO	**L**	BICICLETA/MOTOCICLETA
E	OTROS	**M**	ANIMAL
P	CAIDA DE CARGA	**N**	OBJETO FIJO
Q	DESPRENDIMIENTO DE REMOLQUE	**O**	OTROS OBJETOS
COLISION SOBRE EL CAMINO		**S**	SIN DATO
F	PEATON (ATROPELLAMIENTO)		
R	VELOCIDAD EXCESIVA	ACCIDENTES	EQUIVALENTES A DAÑOS MATERIALES
		✝	UN MUERTO = 6 ACCIDENTES
		✡	UN HERIDO = 2 ACCIDENTES

DEL KM: 45+000
AL KM: 90+000

MUERTOS	HERIDOS	DAÑOS MATERIALES (S)	CONDUCTOR	PEATON	VEHICULO	CAMION	GANADO	A. NAL.
0	1	20,000	1	0	0	0	0	0
1	0	15,000	1	0	0	0	0	0
0	5	30,000	1	0	0	0	0	0

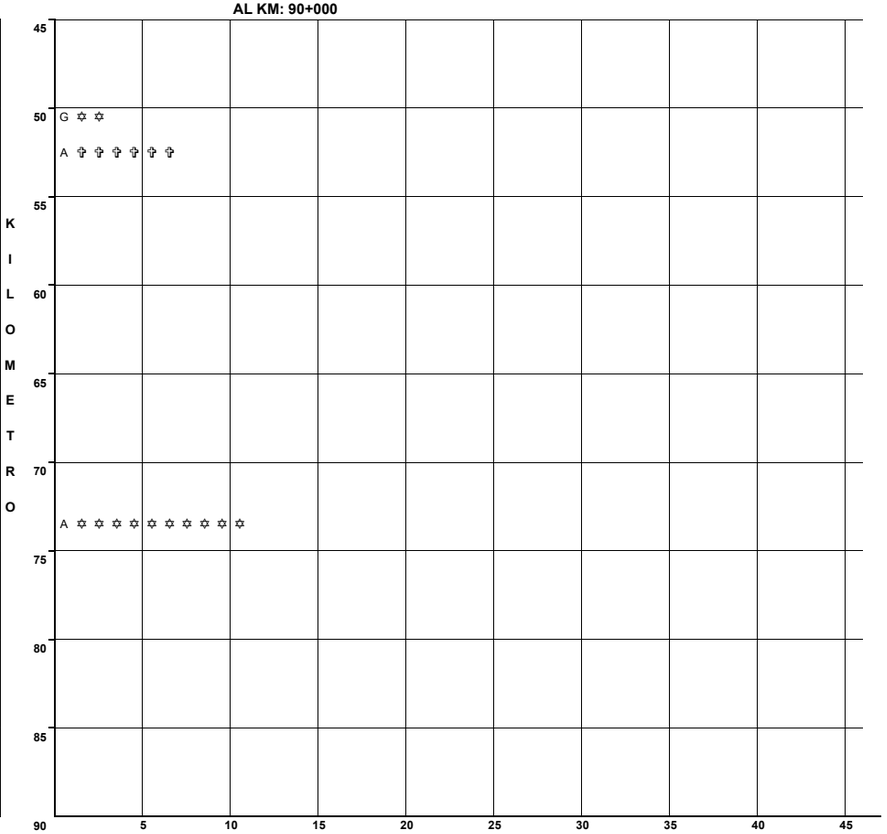

N U M E R O Y C L A S I F I C A C I O N D E A C C I D E N T E S

CLAVE	CLASIFICACION DEL ACCIDENTE	CLAVE	CLASIFICACION DEL ACCIDENTE
A	SALIDA DEL CAMINO	COLISION SOBRE EL CAMINO	
		G	OTRO VEHICULO MOTOR EN TRANSITO
SIN COLISION SOBRE EL CAMINO		**H**	OTRO VEHICULO MOTOR POR ALCANCE
B	VOLCADURA	**J**	VEHICULO MOTOR ESTACIONADO
C	CAIDA DE PASAJERO	**K**	FERROCARRIL
D	INCENDIO	**L**	BICICLETA/MOTOCICLETA
E	OTROS	**M**	ANIMAL
P	CAIDA DE CARGA	**N**	OBJETO FIJO
Q	DESPRENDIMIENTO DE REMOLQUE	**O**	OTROS OBJETOS
COLISION SOBRE EL CAMINO		**S**	SIN DATO
F	PEATON (ATROPELLAMIENTO)		
R	VELOCIDAD EXCESIVA	ACCIDENTES	EQUIVALENTES A DAÑOS MATERIALES
		✝	UN MUERTO = 6 ACCIDENTES
		✡	UN HERIDO = 2 ACCIDENTES

ACCIDENTES POR KILOMETRO
2012

CARRETERA Y TRAMO: Ensenada - El Chinero (MEX-003)

DEL KM: 90+000
AL KM: 135+000

KILOMETRO	SALDOS: MUERTOS	SALDOS: HERIDOS	SALDOS: DAÑOS MATERIALES (S)	CAUSAS: CONDUCTOR	CAUSAS: PEATON	CAUSAS: VEHICULO	CAUSAS: CAMINO	CAUSAS: AGENTES NATURALES	CAUSAS: A.	NUMERO Y CLASIFICACION DE ACCIDENTES
90 – 95										
95 – 100	0	0	30,000	1	0	0	0	0	0	A
100 – 105	0	1	7,000	1	0	0	0	0	0	G ✡ ✡
105 – 110										
110 – 115	2	2	25,000	1	0	0	0	0	0	A ✞ ✞ ✞ ✞ ✞ ✞ ✞ ✞ ✞ ✞ ✞ ✞ ✡ ✡ ✡ ✡
115 – 120										
120 – 125	0	2	38,000	2	0	0	0	0	0	A G ✡ ✡ ✡ ✡
125 – 130										
130 – 135										

Escala: 5 10 15 20 25 30 35 40 45

DEL KM: 135+000
AL KM: 180+000

KILOMETRO	SALDOS: MUERTOS	SALDOS: HERIDOS	SALDOS: DAÑOS MATERIALES (S)	CAUSAS: CONDUCTOR	CAUSAS: PEATON	CAUSAS: VEHICULO	CAUSAS: CAMINO	CAUSAS: AGENTES NATURALES	CAUSAS: A.	NUMERO Y CLASIFICACION DE ACCIDENTES
135 – 140										
140 – 145										
145 – 150	0	0	15,000	1	0	0	0	0	0	A
150 – 155										
155 – 160										
160 – 165										
165 – 170	0	3	60,000	1	0	0	0	0	0	H ✡ ✡ ✡ ✡ ✡ ✡
170 – 175	1	7	8,000	1	0	0	0	0	0	A ✞ ✞ ✞ ✞ ✞ ✞ ✡ ✡ ✡ ✡ ✡ ✡ ✡ ✡ ✡ ✡ ✡ ✡ ✡ ✡
175 – 180										

Escala: 5 10 15 20 25 30 35 40 45

N U M E R O   Y   C L A S I F I C A C I O N   D E   A C C I D E N T E S

CLAVE	CLASIFICACION DEL ACCIDENTE	CLAVE	CLASIFICACION DEL ACCIDENTE
A	SALIDA DEL CAMINO		COLISION SOBRE EL CAMINO
		G	OTRO VEHICULO MOTOR EN TRANSITO
SIN COLISION SOBRE EL CAMINO		H	OTRO VEHICULO MOTOR POR ALCANCE
B	VOLCADURA	J	VEHICULO MOTOR ESTACIONADO
C	CAIDA DE PASAJERO	K	FERROCARRIL
D	INCENDIO	L	BICICLETA/MOTOCICLETA
E	OTROS	M	ANIMAL
P	CAIDA DE CARGA	N	OBJETO FIJO
Q	DESPRENDIMIENTO DE REMOLQUE	O	OTROS OBJETOS
COLISION SOBRE EL CAMINO		S	SIN DATO
F	PEATON (ATROPELLAMIENTO)		
R	VELOCIDAD EXCESIVA		ACCIDENTES EQUIVALENTES A DAÑOS MATERIALES
		✞	UN MUERTO = 6 ACCIDENTES
		✡	UN HERIDO = 2 ACCIDENTES

N U M E R O   Y   C L A S I F I C A C I O N   D E   A C C I D E N T E S

CLAVE	CLASIFICACION DEL ACCIDENTE	CLAVE	CLASIFICACION DEL ACCIDENTE
A	SALIDA DEL CAMINO		COLISION SOBRE EL CAMINO
		G	OTRO VEHICULO MOTOR EN TRANSITO
SIN COLISION SOBRE EL CAMINO		H	OTRO VEHICULO MOTOR POR ALCANCE
B	VOLCADURA	J	VEHICULO MOTOR ESTACIONADO
C	CAIDA DE PASAJERO	K	FERROCARRIL
D	INCENDIO	L	BICICLETA/MOTOCICLETA
E	OTROS	M	ANIMAL
P	CAIDA DE CARGA	N	OBJETO FIJO
Q	DESPRENDIMIENTO DE REMOLQUE	O	OTROS OBJETOS
COLISION SOBRE EL CAMINO		S	SIN DATO
F	PEATON (ATROPELLAMIENTO)		
R	VELOCIDAD EXCESIVA		ACCIDENTES EQUIVALENTES A DAÑOS MATERIALES
		✞	UN MUERTO = 6 ACCIDENTES
		✡	UN HERIDO = 2 ACCIDENTES

ACCIDENTES POR KILOMETRO
2012

CARRETERA Y TRAMO: Ensenada - Lázaro Cárdenas (MEX-001)

DEL KM: 0+000
AL KM: 45+000

MUERTOS	HERIDOS	DAÑOS MATERIALES (S)	CONDUCTOR	PEATON	VEHICULO	CAMINO	GANADO	A. NATURAL	NUMERO Y CLASIFICACION DE ACCIDENTES
0	1	45,700	2	0	0	0	0	0	A B ✡ ✡
1	2	239,000	3	0	0	0	0	0	G G G ✝ ✝ ✝ ✝ ✝ ✝ ✡ ✡ ✡ ✡
1	2	105,000	3	0	0	0	0	0	G G G ✝ ✝ ✝ ✝ ✝ ✝ ✡ ✡ ✡ ✡
0	0	60,000	2	0	0	0	0	0	G H
0	2	0	0	2	0	0	0	0	F F ✡ ✡ ✡ ✡
0	3	98,700	5	0	0	0	0	0	G G G H H ✡ ✡ ✡ ✡ ✡ ✡
0	0	25,000	1	0	0	0	0	0	G
0	1	2,000	0	1	0	0	0	0	F ✡ ✡
0	0	55,000	2	0	0	0	0	0	A A
2	2	90,000	2	0	0	0	0	0	G G ✝ ✝ ✝ ✝ ✝ ✝ ✝ ✝ ✝ ✝ ✝ ✝ ✡ ✡ ✡ ✡
0	2	40,000	1	0	0	0	0	0	A ✡ ✡ ✡ ✡
0	2	25,000	1	0	0	0	0	0	G ✡ ✡ ✡ ✡
0	0	50,000	1	0	0	0	0	0	N
0	1	95,000	1	0	0	0	0	0	G ✡ ✡

KILOMETRO: 0, 5, 10, 15, 20, 25, 30, 35, 40, 45

NUMERO Y CLASIFICACION DE ACCIDENTES: 5, 10, 15, 20, 25, 30, 35, 40, 45

DEL KM: 45+000
AL KM: 90+000

MUERTOS	HERIDOS	DAÑOS MATERIALES (S)	CONDUCTOR	PEATON	VEHICULO	CAMINO	GANADO	A. NATURAL	NUMERO Y CLASIFICACION DE ACCIDENTES
0	3	80,000	1	0	0	0	0	0	G ✡ ✡ ✡ ✡ ✡ ✡
0	0	85,000	1	0	0	0	0	0	G
1	1	10,000	1	0	0	0	0	0	A ✝ ✝ ✝ ✝ ✝ ✝ ✡ ✡
0	2	18,000	1	0	0	0	0	0	G ✡ ✡ ✡ ✡
0	0	20,000	1	0	0	0	0	0	N
0	0	55,000	2	0	0	0	0	0	A A
0	1	30,000	1	0	0	0	0	0	A ✡ ✡
0	2	60,000	1	0	0	0	0	0	G ✡ ✡ ✡ ✡
1	0	90,000	1	0	0	0	0	0	N ✝ ✝ ✝ ✝ ✝ ✝
1	2	95,000	2	0	0	0	0	0	G G ✝ ✝ ✝ ✝ ✝ ✝ ✡ ✡ ✡ ✡

KILOMETRO: 45, 50, 55, 60, 65, 70, 75, 80, 85, 90

NUMERO Y CLASIFICACION DE ACCIDENTES: 5, 10, 15, 20, 25, 30, 35, 40, 45

CLAVE	CLASIFICACION DEL ACCIDENTE	CLAVE	CLASIFICACION DEL ACCIDENTE
A	SALIDA DEL CAMINO		COLISION SOBRE EL CAMINO
		G	OTRO VEHICULO MOTOR EN TRANSITO
	SIN COLISION SOBRE EL CAMINO	H	OTRO VEHICULO MOTOR POR ALCANCE
B	VOLCADURA	J	VEHICULO MOTOR ESTACIONADO
C	CAIDA DE PASAJERO	K	FERROCARRIL
D	INCENDIO	L	BICICLETA/MOTOCICLETA
E	OTROS	M	ANIMAL
P	CAIDA DE CARGA	N	OBJETO FIJO
Q	DESPRENDIMIENTO DE REMOLQUE	O	OTROS OBJETOS
	COLISION SOBRE EL CAMINO	S	SIN DATO
F	PEATON (ATROPELLAMIENTO)		
R	VELOCIDAD EXCESIVA		ACCIDENTES EQUIVALENTES A DAÑOS MATERIALES
		✝	UN MUERTO = 6 ACCIDENTES
		✡	UN HERIDO = 2 ACCIDENTES

CLAVE	CLASIFICACION DEL ACCIDENTE	CLAVE	CLASIFICACION DEL ACCIDENTE
A	SALIDA DEL CAMINO		COLISION SOBRE EL CAMINO
		G	OTRO VEHICULO MOTOR EN TRANSITO
	SIN COLISION SOBRE EL CAMINO	H	OTRO VEHICULO MOTOR POR ALCANCE
B	VOLCADURA	J	VEHICULO MOTOR ESTACIONADO
C	CAIDA DE PASAJERO	K	FERROCARRIL
D	INCENDIO	L	BICICLETA/MOTOCICLETA
E	OTROS	M	ANIMAL
P	CAIDA DE CARGA	N	OBJETO FIJO
Q	DESPRENDIMIENTO DE REMOLQUE	O	OTROS OBJETOS
	COLISION SOBRE EL CAMINO	S	SIN DATO
F	PEATON (ATROPELLAMIENTO)		
R	VELOCIDAD EXCESIVA		ACCIDENTES EQUIVALENTES A DAÑOS MATERIALES
		✝	UN MUERTO = 6 ACCIDENTES
		✡	UN HERIDO = 2 ACCIDENTES

ACCIDENTES POR KILOMETRO
2012

CARRETERA Y TRAMO: Ensenada - Lázaro Cárdenas (MEX-001)

DEL KM: 90+000
AL KM: 135+000

KILOMETRO	MUERTOS	HERIDOS	DAÑOS MATERIALES (S)	CONDUCTOR	PEAT O PAS	VEHICULO	CAMINO	GANADO	A. NA. TURA. L	NUMERO Y CLASIFICACION DE ACCIDENTES
90	0	1	23,000	1	0	0	0	0	0	G ✡ ✡
95										
	1	2	40,000	1	0	0	0	0	0	G ✞ ✞ ✞ ✞ ✞ ✞ ✡ ✡ ✡ ✡
100										
	0	0	10,000	1	0	0	0	0	0	A
105										
	0	0	10,000	1	0	0	0	0	0	H
	0	0	4,000	1	0	0	0	0	0	A
110										
	0	4	60,000	3	0	0	0	0	0	A B G ✡ ✡ ✡ ✡ ✡ ✡ ✡ ✡
115										
120										
125										
	0	3	41,000	2	0	0	0	0	0	G H ✡ ✡ ✡ ✡ ✡ ✡
	0	1	12,000	1	0	1	0	0	0	A F ✡ ✡
130	0	4	5,000	1	0	0	0	0	0	A ✡ ✡ ✡ ✡ ✡ ✡ ✡ ✡
135										

Escala: 5 10 15 20 25 30 35 40 45

N U M E R O Y C L A S I F I C A C I O N D E A C C I D E N T E S

CLAVE	CLASIFICACION DEL ACCIDENTE	CLAVE	CLASIFICACION DEL ACCIDENTE
A	SALIDA DEL CAMINO	COLISION SOBRE EL CAMINO	
		G	OTRO VEHICULO MOTOR EN TRANSITO
SIN COLISION SOBRE EL CAMINO		**H**	OTRO VEHICULO MOTOR POR ALCANCE
B	VOLCADURA	**J**	VEHICULO MOTOR ESTACIONADO
C	CAIDA DE PASAJERO	**K**	FERROCARRIL
D	INCENDIO	**L**	BICICLETA/MOTOCICLETA
E	OTROS	**M**	ANIMAL
P	CAIDA DE CARGA	**N**	OBJETO FIJO
Q	DESPRENDIMIENTO DE REMOLQUE	**O**	OTROS OBJETOS
COLISION SOBRE EL CAMINO		**S**	SIN DATO
F	PEATON (ATROPELLAMIENTO)		
R	VELOCIDAD EXCESIVA	ACCIDENTES EQUIVALENTES A DAÑOS MATERIALES	
		✞	UN MUERTO = 6 ACCIDENTES
		✡	UN HERIDO = 2 ACCIDENTES

DEL KM: 135+000
AL KM: 180+000

KILOMETRO	MUERTOS	HERIDOS	DAÑOS MATERIALES (S)	CONDUCTOR	PEAT O PAS	VEHICULO	CAMINO	GANADO	A. NA. TURA. L	NUMERO Y CLASIFICACION DE ACCIDENTES
135	0	1	32,000	1	0	0	0	0	0	H ✡ ✡
140	1	0	3,000	1	0	0	0	0	0	F ✞ ✞ ✞ ✞ ✞ ✞
145										
	0	1	1,000	1	0	0	0	0	0	L ✡ ✡
150										
	1	1	110,000	1	0	0	0	0	0	G ✞ ✞ ✞ ✞ ✞ ✞ ✡ ✡
155										
	0	3	135,000	2	0	0	0	0	0	B G ✡ ✡ ✡ ✡ ✡ ✡
160	0	1	41,000	2	0	0	0	0	0	A G ✡ ✡
	0	1	5,000	1	0	0	0	0	0	G ✡ ✡
165	0	1	23,000	2	0	0	0	0	0	G G ✡ ✡
	0	1	12,000	1	1	0	0	0	0	F G ✡ ✡
	0	3	30,000	2	0	0	0	0	0	A G ✡ ✡ ✡ ✡ ✡ ✡
	0	1	2,500	1	0	0	0	0	0	N ✡ ✡
170	0	0	24,500	3	0	0	0	0	0	A G G
	0	3	164,000	2	3	0	0	0	0	F F F G H ✡ ✡ ✡ ✡ ✡ ✡
	0	12	76,500	6	0	0	0	0	0	A F G G G H ✡
175	1	5	40,000	2	0	0	0	0	0	A H ✞ ✞ ✞ ✞ ✞ ✞ ✡ ✡ ✡ ✡ ✡ ✡ ✡ ✡ ✡ ✡
	0	1	100,000	2	0	0	0	0	0	G G ✡ ✡
	1	2	47,500	3	0	0	0	0	0	G G G ✞ ✞ ✞ ✞ ✞ ✞ ✡ ✡ ✡ ✡
180										

Escala: 5 10 15 20 25 30 35

N U M E R O Y C L A S I F I C A C I O N D E A C C I D E N T E S

CLAVE	CLASIFICACION DEL ACCIDENTE	CLAVE	CLASIFICACION DEL ACCIDENTE
A	SALIDA DEL CAMINO	COLISION SOBRE EL CAMINO	
		G	OTRO VEHICULO MOTOR EN TRANSITO
SIN COLISION SOBRE EL CAMINO		**H**	OTRO VEHICULO MOTOR POR ALCANCE
B	VOLCADURA	**J**	VEHICULO MOTOR ESTACIONADO
C	CAIDA DE PASAJERO	**K**	FERROCARRIL
D	INCENDIO	**L**	BICICLETA/MOTOCICLETA
E	OTROS	**M**	ANIMAL
P	CAIDA DE CARGA	**N**	OBJETO FIJO
Q	DESPRENDIMIENTO DE REMOLQUE	**O**	OTROS OBJETOS
COLISION SOBRE EL CAMINO		**S**	SIN DATO
F	PEATON (ATROPELLAMIENTO)		
R	VELOCIDAD EXCESIVA	ACCIDENTES EQUIVALENTES A DAÑOS MATERIALES	
		✞	UN MUERTO = 6 ACCIDENTES
		✡	UN HERIDO = 2 ACCIDENTES

ACCIDENTES POR KILOMETRO
2012

CARRETERA Y TRAMO: Ensenada - Lázaro Cárdenas (MEX-001)

DEL KM: 180+000

AL KM: 196+000

KILOMETRO	SALDOS: MUERTOS	SALDOS: HERIDOS	SALDOS: DAÑOS MATERIALES (S)	CAUSAS: CONDUCTOR	CAUSAS: PEAT O PAS	CAUSAS: VEHICULO	CAUSAS: CAMINO	CAUSAS: GANADO	CAUSAS: A. NATURAL	NUMERO Y CLASIFICACION DE ACCIDENTES
180	0	0	4,000	1	0	0	0	0	0	G
181										
182	0	4	35,000	4	0	0	0	0	0	A A G G ✡ ✡ ✡ ✡ ✡ ✡ ✡ ✡
183	2	0	5,500	2	0	0	0	0	0	F L ✞ ✞ ✞ ✞ ✞ ✞ ✞ ✞ ✞ ✞ ✞ ✞
184	1	2	8,000	1	0	0	0	0	0	A ✞ ✞ ✞ ✞ ✞ ✞ ✡ ✡ ✡ ✡
185										
186	2	2	65,000	2	0	0	0	0	0	G G ✞ ✞ ✞ ✞ ✞ ✞ ✞ ✞ ✞ ✞ ✞ ✞ ✡ ✡ ✡ ✡
187	0	2	32,000	2	0	0	0	0	0	A H ✡ ✡ ✡ ✡
188										
189	0	2	16,000	1	0	0	0	0	0	G ✡ ✡ ✡ ✡
190	0	5	12,000	1	2	0	0	0	0	F F G ✡ ✡ ✡ ✡ ✡ ✡ ✡ ✡ ✡ ✡
191	0	4	80,000	8	0	0	0	0	0	A A B F G H N N ✡ ✡ ✡ ✡ ✡ ✡ ✡ ✡
192	0	1	77,500	6	0	0	0	0	0	A G G G N N ✡ ✡
193	0	4	76,000	5	0	0	0	0	0	G G G H N ✡ ✡ ✡ ✡ ✡ ✡ ✡ ✡
194	0	5	57,000	3	2	0	0	0	0	F F G G H ✡ ✡ ✡ ✡ ✡ ✡ ✡ ✡ ✡ ✡
195	1	4	45,000	2	0	0	0	0	0	G G ✞ ✞ ✞ ✞ ✞ ✞ ✡ ✡ ✡ ✡ ✡ ✡ ✡ ✡

Kilometro: 180, 185, 190, 195, 200, 205, 210, 215, 220, 225

Escala: 5, 10, 15, 20, 25, 30, 35, 40, 45

N U M E R O Y C L A S I F I C A C I O N D E A C C I D E N T E S

CLAVE	CLASIFICACION DEL ACCIDENTE	CLAVE	CLASIFICACION DEL ACCIDENTE
A	SALIDA DEL CAMINO	COLISION SOBRE EL CAMINO	
		G	OTRO VEHICULO MOTOR EN TRANSITO
SIN COLISION SOBRE EL CAMINO		**H**	OTRO VEHICULO MOTOR POR ALCANCE
B	VOLCADURA	**J**	VEHICULO MOTOR ESTACIONADO
C	CAIDA DE PASAJERO	**K**	FERROCARRIL
D	INCENDIO	**L**	BICICLETA/MOTOCICLETA
E	OTROS	**M**	ANIMAL
P	CAIDA DE CARGA	**N**	OBJETO FIJO
Q	DESPRENDIMIENTO DE REMOLQUE	**O**	OTROS OBJETOS
COLISION SOBRE EL CAMINO		**S**	SIN DATO
F	PEATON (ATROPELLAMIENTO)		
R	VELOCIDAD EXCESIVA	ACCIDENTES EQUIVALENTES A DAÑOS MATERIALES	
		✞	UN MUERTO = 6 ACCIDENTES
		✡	UN HERIDO = 2 ACCIDENTES

ACCIDENTES POR KILOMETRO
2012

CARRETERA Y TRAMO: Ent. Punta Prieta - Bahia de Los angeles (MEX-001)

DEL KM: 0+000
AL KM: 45+000

KILOMETRO	SALDOS MUERTOS	SALDOS HERIDOS	SALDOS DAÑOS MATERIALES (S)	CAUSAS CONDUCTOR	CAUSAS PEATON	CAUSAS VEHICULO	CAUSAS CAMINO	CAUSAS GANADO	CAUSAS A. NAT. A. TURAL
35	0	2	5,000	1	0	0	0	0	0

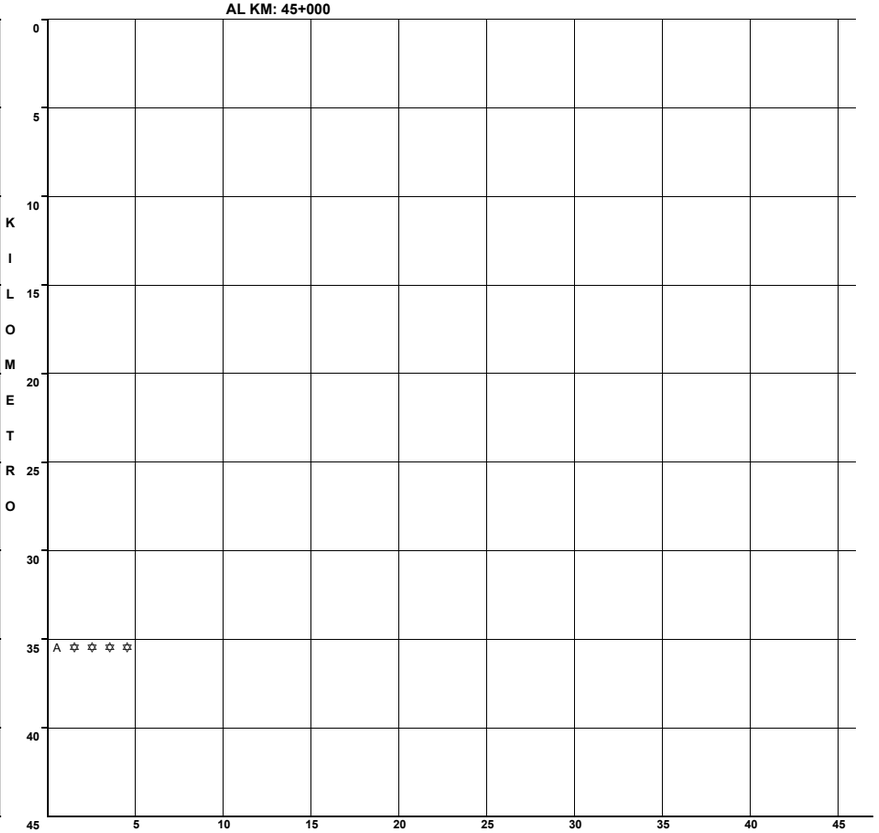

N U M E R O Y C L A S I F I C A C I O N D E A C C I D E N T E S

CLAVE	CLASIFICACION DEL ACCIDENTE	CLAVE	CLASIFICACION DEL ACCIDENTE
A	SALIDA DEL CAMINO	COLISION SOBRE EL CAMINO	
		G	OTRO VEHICULO MOTOR EN TRANSITO
SIN COLISION SOBRE EL CAMINO		**H**	OTRO VEHICULO MOTOR POR ALCANCE
B	VOLCADURA	**J**	VEHICULO MOTOR ESTACIONADO
C	CAIDA DE PASAJERO	**K**	FERROCARRIL
D	INCENDIO	**L**	BICICLETA/MOTOCICLETA
E	OTROS	**M**	ANIMAL
P	CAIDA DE CARGA	**N**	OBJETO FIJO
Q	DESPRENDIMIENTO DE REMOLQUE	**O**	OTROS OBJETOS
COLISION SOBRE EL CAMINO		**S**	SIN DATO
F	PEATON (ATROPELLAMIENTO)		
R	VELOCIDAD EXCESIVA	ACCIDENTES EQUIVALENTES A DAÑOS MATERIALES	
		✝	UN MUERTO = 6 ACCIDENTES
		✡	UN HERIDO = 2 ACCIDENTES

ACCIDENTES POR KILOMETRO
2012

CARRETERA Y TRAMO: Ent. Punta Prieta - Guerrero Negro Parador Punta Prieta - Lim. Edos. BC/BCS (MEX-001)

DEL KM: 0+000
AL KM: 45+000

KILOMETRO	MUERTOS	HERIDOS	DAÑOS MATERIALES (S)	CONDUCTOR	PEATON	VEHICULO	CAMINO	AGENTES NATURALES	A.	NUMERO Y CLASIFICACION DE ACCIDENTES
25	0	2	75,000	1	0	0	0	0	0	A ✡ ✡ ✡ ✡
37	1	1	25,000	0	0	1	0	0	0	A ✞ ✞ ✞ ✞ ✞ ✞ ✡ ✡
38	0	0	25,000	1	0	0	0	0	0	A

Scale: KILOMETRO 0, 5, 10, 15, 20, 25, 30, 35, 40, 45; NUMERO Y CLASIFICACION DE ACCIDENTES 5, 10, 15, 20, 25, 30, 35, 40, 45

DEL KM: 45+000
AL KM: 90+000

KILOMETRO	MUERTOS	HERIDOS	DAÑOS MATERIALES (S)	CONDUCTOR	PEATON	VEHICULO	CAMINO	AGENTES NATURALES	A.	NUMERO Y CLASIFICACION DE ACCIDENTES
73	0	1	50,000	1	0	0	0	0	0	N ✡ ✡

Scale: KILOMETRO 45, 50, 55, 60, 65, 70, 75, 80, 85, 90; NUMERO Y CLASIFICACION DE ACCIDENTES 5, 10, 15, 20, 25, 30, 35, 40, 45

CLAVE	CLASIFICACION DEL ACCIDENTE	CLAVE	CLASIFICACION DEL ACCIDENTE
A	SALIDA DEL CAMINO		COLISION SOBRE EL CAMINO
		G	OTRO VEHICULO MOTOR EN TRANSITO
	SIN COLISION SOBRE EL CAMINO	H	OTRO VEHICULO MOTOR POR ALCANCE
B	VOLCADURA	J	VEHICULO MOTOR ESTACIONADO
C	CAIDA DE PASAJERO	K	FERROCARRIL
D	INCENDIO	L	BICICLETA/MOTOCICLETA
E	OTROS	M	ANIMAL
P	CAIDA DE CARGA	N	OBJETO FIJO
Q	DESPRENDIMIENTO DE REMOLQUE	O	OTROS OBJETOS
	COLISION SOBRE EL CAMINO	S	SIN DATO
F	PEATON (ATROPELLAMIENTO)		
R	VELOCIDAD EXCESIVA		ACCIDENTES EQUIVALENTES A DAÑOS MATERIALES
		✞	UN MUERTO = 6 ACCIDENTES
		✡	UN HERIDO = 2 ACCIDENTES

(The same legend is repeated below the second chart.)

ACCIDENTES POR KILOMETRO
2012

CARRETERA Y TRAMO: Ent. Punta Prieta - Guerrero Negro Parador Punta Prieta - Lim. Edos. BC/BCS (MEX-001)

DEL KM: 90+000
AL KM: 135+000

KILOMETRO	MUERTOS	HERIDOS	DAÑOS MATERIALES (S)	CONDUCTOR	PEATON	VEHICULO	CAMINO	GANADO	A. NA. TUR. AL
105	1	2	18,000	1	0	0	0	0	0
115	0	1	8,000	0	0	1	0	0	0
	0	0	400,000	1	0	0	0	0	0

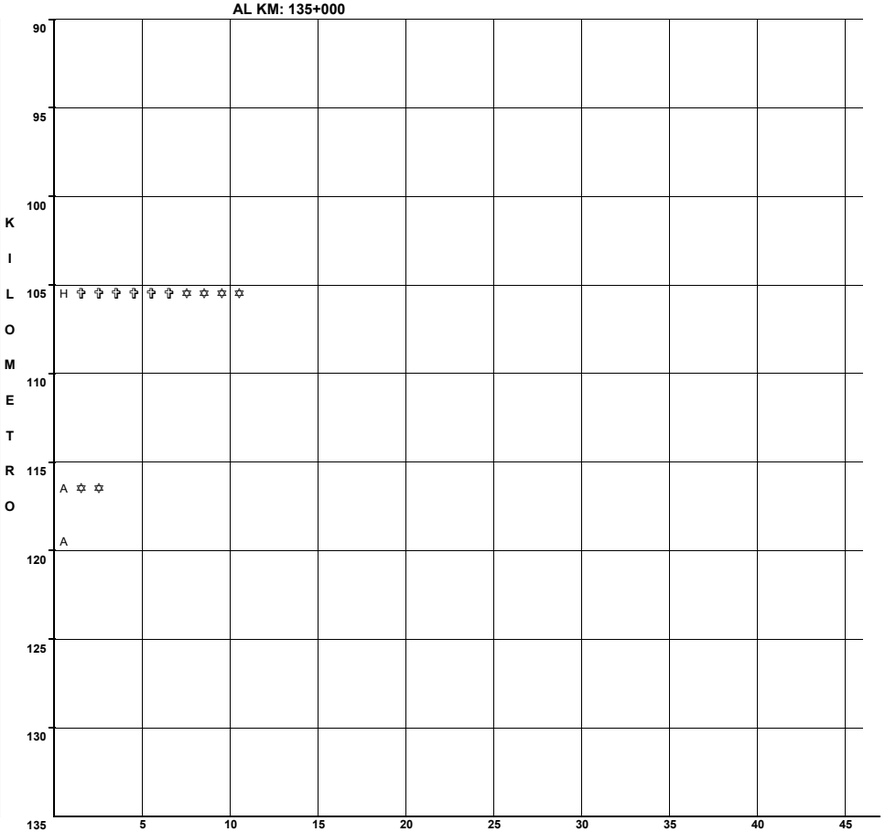

N U M E R O Y C L A S I F I C A C I O N D E A C C I D E N T E S

CLAVE	CLASIFICACION DEL ACCIDENTE
A	SALIDA DEL CAMINO
SIN COLISION SOBRE EL CAMINO	
B	VOLCADURA
C	CAIDA DE PASAJERO
D	INCENDIO
E	OTROS
P	CAIDA DE CARGA
Q	DESPRENDIMIENTO DE REMOLQUE
COLISION SOBRE EL CAMINO	
F	PEATON (ATROPELLAMIENTO)
R	VELOCIDAD EXCESIVA

CLAVE	CLASIFICACION DEL ACCIDENTE
COLISION SOBRE EL CAMINO	
G	OTRO VEHICULO MOTOR EN TRANSITO
H	OTRO VEHICULO MOTOR POR ALCANCE
J	VEHICULO MOTOR ESTACIONADO
K	FERROCARRIL
L	BICICLETA/MOTOCICLETA
M	ANIMAL
N	OBJETO FIJO
O	OTROS OBJETOS
S	SIN DATO

ACCIDENTES EQUIVALENTES A DAÑOS MATERIALES
✞ UN MUERTO = 6 ACCIDENTES
✡ UN HERIDO = 2 ACCIDENTES

ACCIDENTES POR KILOMETRO
2012

CARRETERA Y TRAMO: Lázaro Cárdenas - Ent. Punta Prieta (MEX-001)

DEL KM: 0+000
AL KM: 45+000

KILOMETRO	SALDOS: MUERTOS	SALDOS: HERIDOS	SALDOS: DAÑOS MATERIALES (S)	CAUSAS: C	P	V	C	G	A.	NUMERO Y CLASIFICACION DE ACCIDENTES
0	0	2	50,000	1	0	0	0	0	0	G ✡ ✡ ✡ ✡
	0	3	13,000	1	0	0	0	0	0	G ✡ ✡ ✡ ✡ ✡ ✡
5										
	0	0	13,000	1	0	0	0	0	0	G
	0	1	14,500	1	0	0	0	0	0	G ✡ ✡
10										
	0	1	1,000	1	0	0	0	0	0	A ✡ ✡
15										
	0	1	50,000	1	0	0	0	0	0	G ✡ ✡
20										
25										
30										
35										
40										
45										

Escala: 5 10 15 20 25 30 35 40 45

N U M E R O   Y   C L A S I F I C A C I O N   D E   A C C I D E N T E S

CLAVE	CLASIFICACION DEL ACCIDENTE	CLAVE	CLASIFICACION DEL ACCIDENTE
A	SALIDA DEL CAMINO	COLISION SOBRE EL CAMINO	
		G	OTRO VEHICULO MOTOR EN TRANSITO
SIN COLISION SOBRE EL CAMINO		H	OTRO VEHICULO MOTOR POR ALCANCE
B	VOLCADURA	J	VEHICULO MOTOR ESTACIONADO
C	CAIDA DE PASAJERO	K	FERROCARRIL
D	INCENDIO	L	BICICLETA/MOTOCICLETA
E	OTROS	M	ANIMAL
P	CAIDA DE CARGA	N	OBJETO FIJO
Q	DESPRENDIMIENTO DE REMOLQUE	O	OTROS OBJETOS
COLISION SOBRE EL CAMINO		S	SIN DATO
F	PEATON (ATROPELLAMIENTO)		
R	VELOCIDAD EXCESIVA	ACCIDENTES EQUIVALENTES A DAÑOS MATERIALES	
		✞	UN MUERTO = 6 ACCIDENTES
		✡	UN HERIDO = 2 ACCIDENTES

DEL KM: 45+000
AL KM: 90+000

KILOMETRO	SALDOS: MUERTOS	SALDOS: HERIDOS	SALDOS: DAÑOS MATERIALES (S)	CAUSAS: C	P	V	C	G	A.	NUMERO Y CLASIFICACION DE ACCIDENTES
45										
	0	0	10,000	1	0	0	0	0	0	A
	0	2	20,000	1	0	0	0	0	0	A ✡ ✡ ✡ ✡
50										
55	0	1	20,000	1	0	0	0	0	0	A ✡ ✡
60										
65	0	1	50,000	1	0	0	0	0	0	A ✡ ✡
	0	0	35,000	1	0	0	0	0	0	A
	0	0	40,000	1	0	0	0	0	0	B
	0	0	1,000	1	0	0	0	0	0	A
70										
	0	0	200,000	1	0	0	0	0	0	A
	0	0	35,000	1	0	0	0	0	0	A
75										
	1	0	20,000	1	0	0	0	0	0	A ✞ ✞ ✞ ✞ ✞ ✞
80										
85										
	3	3	15,000	1	0	0	0	0	0	A ✞ ✞ ✞ ✞ ✞ ✞ ✞ ✞ ✞ ✞ ✞ ✞ ✞ ✞ ✞ ✞ ✞ ✞ ✡ ✡ ✡ ✡ ✡ ✡
	1	5	70,000	2	1	0	0	0	0	A A F ✞ ✞ ✞ ✞ ✞ ✞ ✡ ✡ ✡ ✡ ✡ ✡ ✡ ✡ ✡ ✡
90										

Escala: 5 10 15 20 25 30 35 40 45

N U M E R O   Y   C L A S I F I C A C I O N   D E   A C C I D E N T E S

CLAVE	CLASIFICACION DEL ACCIDENTE	CLAVE	CLASIFICACION DEL ACCIDENTE
A	SALIDA DEL CAMINO	COLISION SOBRE EL CAMINO	
		G	OTRO VEHICULO MOTOR EN TRANSITO
SIN COLISION SOBRE EL CAMINO		H	OTRO VEHICULO MOTOR POR ALCANCE
B	VOLCADURA	J	VEHICULO MOTOR ESTACIONADO
C	CAIDA DE PASAJERO	K	FERROCARRIL
D	INCENDIO	L	BICICLETA/MOTOCICLETA
E	OTROS	M	ANIMAL
P	CAIDA DE CARGA	N	OBJETO FIJO
Q	DESPRENDIMIENTO DE REMOLQUE	O	OTROS OBJETOS
COLISION SOBRE EL CAMINO		S	SIN DATO
F	PEATON (ATROPELLAMIENTO)		
R	VELOCIDAD EXCESIVA	ACCIDENTES EQUIVALENTES A DAÑOS MATERIALES	
		✞	UN MUERTO = 6 ACCIDENTES
		✡	UN HERIDO = 2 ACCIDENTES

ACCIDENTES POR KILOMETRO
2012

CARRETERA Y TRAMO: Lázaro Cárdenas - Ent. Punta Prieta (MEX-001)

DEL KM: 90+000
AL KM: 135+000

SALDOS: MUERTOS	SALDOS: HERIDOS	SALDOS: DAÑOS MATERIALES (S)	CAUSAS: CONDUCTOR	CAUSAS: PEATO PAS	CAUSAS: VEHICULO	CAUSAS: CAMINO	CAUSAS: GANADO	CAUSAS: A. NATURAL	KILOMETRO	NUMERO Y CLASIFICACION DE ACCIDENTES
0	0	0	0	0	1	0	0	0	90	N
0	0	20,000	1	0	0	0	0	0		A
0	1	7,000	0	0	0	0	1	0		M ✡ ✡
0	0	10,000	1	0	0	0	0	0	95	A
									100	
0	2	215,000	3	0	0	0	0	0		A B G ✡ ✡ ✡ ✡
									105	
									110	
0	0	20,000	1	0	0	0	0	0		A
0	0	40,000	1	0	0	0	0	0		A
1	0	150,000	1	0	0	0	0	0	115	A ✝ ✝ ✝ ✝ ✝ ✝
0	1	24,000	1	0	0	0	0	0	120	G ✡ ✡
1	0	39,000	2	0	0	0	0	0		A G ✝ ✝ ✝ ✝ ✝ ✝
1	0	2,000	1	0	0	0	0	0		L ✝ ✝ ✝ ✝ ✝ ✝
									125	
0	5	35,000	1	0	0	0	0	0		G ✡ ✡ ✡ ✡ ✡ ✡ ✡ ✡ ✡ ✡
0	0	180,000	1	0	0	0	0	0	130	A
0	0	10,000	1	0	0	0	0	0		A
									135	

Escala: 5 10 15 20 25 30 35 40 45

N U M E R O Y C L A S I F I C A C I O N D E A C C I D E N T E S

CLAVE	CLASIFICACION DEL ACCIDENTE	CLAVE	CLASIFICACION DEL ACCIDENTE
A	SALIDA DEL CAMINO		COLISION SOBRE EL CAMINO
		G	OTRO VEHICULO MOTOR EN TRANSITO
SIN COLISION SOBRE EL CAMINO		**H**	OTRO VEHICULO MOTOR POR ALCANCE
B	VOLCADURA	**J**	VEHICULO MOTOR ESTACIONADO
C	CAIDA DE PASAJERO	**K**	FERROCARRIL
D	INCENDIO	**L**	BICICLETA/MOTOCICLETA
E	OTROS	**M**	ANIMAL
P	CAIDA DE CARGA	**N**	OBJETO FIJO
Q	DESPRENDIMIENTO DE REMOLQUE	**O**	OTROS OBJETOS
COLISION SOBRE EL CAMINO		**S**	SIN DATO
F	PEATON (ATROPELLAMIENTO)		
R	VELOCIDAD EXCESIVA		ACCIDENTES EQUIVALENTES A DAÑOS MATERIALES
		✝	UN MUERTO = 6 ACCIDENTES
		✡	UN HERIDO = 2 ACCIDENTES

DEL KM: 135+000
AL KM: 180+000

SALDOS: MUERTOS	SALDOS: HERIDOS	SALDOS: DAÑOS MATERIALES (S)	CAUSAS: CONDUCTOR	CAUSAS: PEATO PAS	CAUSAS: VEHICULO	CAUSAS: CAMINO	CAUSAS: GANADO	CAUSAS: A. NATURAL	KILOMETRO	NUMERO Y CLASIFICACION DE ACCIDENTES
									135	
0	2	20,000	1	0	0	0	0	0		A ✡ ✡ ✡ ✡
1	2	18,000	2	0	0	0	0	0		A A ✝ ✝ ✝ ✝ ✝ ✝ ✡ ✡ ✡ ✡
0	3	35,000	1	0	0	0	0	0		A ✡ ✡ ✡ ✡ ✡ ✡
									140	
1	1	130,000	2	1	0	0	0	0		A F N ✝ ✝ ✝ ✝ ✝ ✝ ✡ ✡
									145	
0	1	20,000	1	0	0	0	0	0		A ✡ ✡
0	0	30,000	0	0	1	0	0	0	150	A
0	0	25,000	2	0	0	0	0	0		A N
									155	
									160	
									165	
									170	
									175	
0	0	15,000	1	0	0	0	0	0		A
0	1	15,000	1	0	0	0	0	0		G ✡ ✡
									180	

Escala: 5 10 15 20 25 30 35 40 45

N U M E R O Y C L A S I F I C A C I O N D E A C C I D E N T E S

CLAVE	CLASIFICACION DEL ACCIDENTE	CLAVE	CLASIFICACION DEL ACCIDENTE
A	SALIDA DEL CAMINO		COLISION SOBRE EL CAMINO
		G	OTRO VEHICULO MOTOR EN TRANSITO
SIN COLISION SOBRE EL CAMINO		**H**	OTRO VEHICULO MOTOR POR ALCANCE
B	VOLCADURA	**J**	VEHICULO MOTOR ESTACIONADO
C	CAIDA DE PASAJERO	**K**	FERROCARRIL
D	INCENDIO	**L**	BICICLETA/MOTOCICLETA
E	OTROS	**M**	ANIMAL
P	CAIDA DE CARGA	**N**	OBJETO FIJO
Q	DESPRENDIMIENTO DE REMOLQUE	**O**	OTROS OBJETOS
COLISION SOBRE EL CAMINO		**S**	SIN DATO
F	PEATON (ATROPELLAMIENTO)		
R	VELOCIDAD EXCESIVA		ACCIDENTES EQUIVALENTES A DAÑOS MATERIALES
		✝	UN MUERTO = 6 ACCIDENTES
		✡	UN HERIDO = 2 ACCIDENTES

ACCIDENTES POR KILOMETRO
2012

CARRETERA Y TRAMO: Lázaro Cárdenas - Ent. Punta Prieta (MEX-001)

DEL KM: 180+000
AL KM: 225+000

KILOMETRO	MUERTOS	HERIDOS	DAÑOS MATERIALES (S)	CONDUCTOR	PEATOPAS	VEHICULO	CAMINO	GANADO	A. NATURAL	NUMERO Y CLASIFICACION DE ACCIDENTES
180	0	0	20,000	1	0	0	0	0	0	A
	0	0	40,000	1	0	0	0	0	0	A
185										
190										
195										
200	0	0	60,000	1	0	0	0	0	0	B
	0	1	30,000	1	0	0	0	0	0	G ✡ ✡
205										
210										
215	0	3	15,000	1	0	0	0	0	0	A ✡ ✡ ✡ ✡ ✡ ✡
220										
225										

Escala: 5 10 15 20 25 30 35 40 45

DEL KM: 225+000
AL KM: 270+000

KILOMETRO	MUERTOS	HERIDOS	DAÑOS MATERIALES (S)	CONDUCTOR	PEATOPAS	VEHICULO	CAMINO	GANADO	A. NATURAL	NUMERO Y CLASIFICACION DE ACCIDENTES
225										
230	0	1	50,000	1	0	0	0	0	0	A ✡ ✡
235										
240	0	0	80000	1	0	0	0	0	0	A
	0	0	35000	1	0	0	0	0	0	A
245	1	1	300000	1	0	0	0	0	0	A ✞ ✞ ✞ ✞ ✞ ✞ ✡ ✡
250	0	2	41000	1	0	0	0	0	0	G ✡ ✡ ✡ ✡
255										
260	1	0	60000	1	0	0	0	0	0	A ✞ ✞ ✞ ✞ ✞ ✞
	0	0	100000	1	0	0	0	0	0	B
265										
270										

Escala: 5 10 15 20 25 30 35 40 45

CLAVE	CLASIFICACION DEL ACCIDENTE	CLAVE	CLASIFICACION DEL ACCIDENTE
A	SALIDA DEL CAMINO		COLISION SOBRE EL CAMINO
		G	OTRO VEHICULO MOTOR EN TRANSITO
SIN COLISION SOBRE EL CAMINO		H	OTRO VEHICULO MOTOR POR ALCANCE
B	VOLCADURA	J	VEHICULO MOTOR ESTACIONADO
C	CAIDA DE PASAJERO	K	FERROCARRIL
D	INCENDIO	L	BICICLETA/MOTOCICLETA
E	OTROS	M	ANIMAL
P	CAIDA DE CARGA	N	OBJETO FIJO
Q	DESPRENDIMIENTO DE REMOLQUE	O	OTROS OBJETOS
COLISION SOBRE EL CAMINO		S	SIN DATO
F	PEATON (ATROPELLAMIENTO)		
R	VELOCIDAD EXCESIVA		ACCIDENTES EQUIVALENTES A DAÑOS MATERIALES
		✞	UN MUERTO = 6 ACCIDENTES
		✡	UN HERIDO = 2 ACCIDENTES

CLAVE	CLASIFICACION DEL ACCIDENTE	CLAVE	CLASIFICACION DEL ACCIDENTE
A	SALIDA DEL CAMINO		COLISION SOBRE EL CAMINO
		G	OTRO VEHICULO MOTOR EN TRANSITO
SIN COLISION SOBRE EL CAMINO		H	OTRO VEHICULO MOTOR POR ALCANCE
B	VOLCADURA	J	VEHICULO MOTOR ESTACIONADO
C	CAIDA DE PASAJERO	K	FERROCARRIL
D	INCENDIO	L	BICICLETA/MOTOCICLETA
E	OTROS	M	ANIMAL
P	CAIDA DE CARGA	N	OBJETO FIJO
Q	DESPRENDIMIENTO DE REMOLQUE	O	OTROS OBJETOS
COLISION SOBRE EL CAMINO		S	SIN DATO
F	PEATON (ATROPELLAMIENTO)		
R	VELOCIDAD EXCESIVA		ACCIDENTES EQUIVALENTES A DAÑOS MATERIALES
		✞	UN MUERTO = 6 ACCIDENTES
		✡	UN HERIDO = 2 ACCIDENTES

ACCIDENTES POR KILOMETRO
2012

CARRETERA Y TRAMO: Libramiento de Mexicali (Cuota) (MEX-002D)

DEL KM: 0+000

AL KM: 45+000

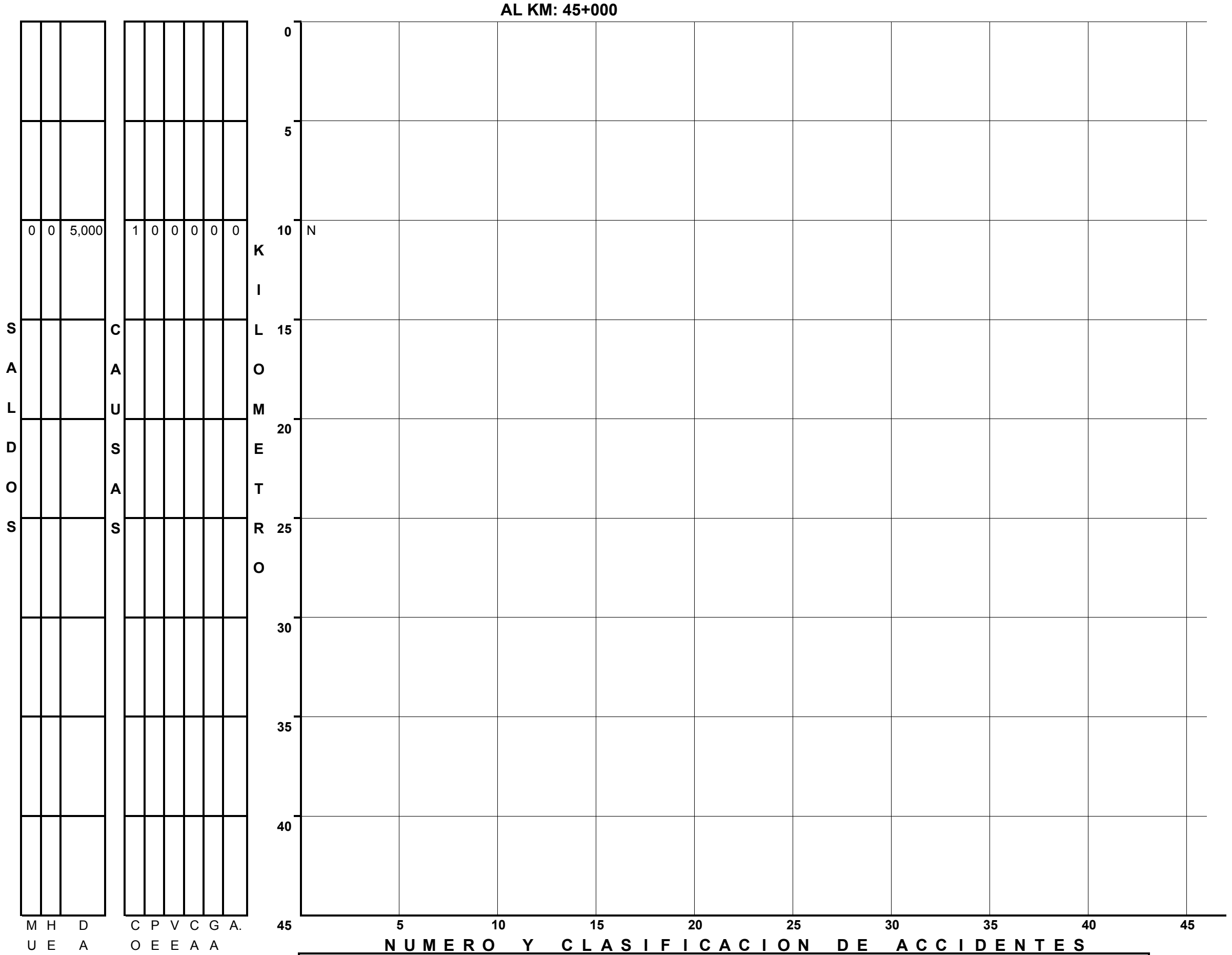

CLAVE	CLASIFICACION DEL ACCIDENTE	CLAVE	CLASIFICACION DEL ACCIDENTE
A	SALIDA DEL CAMINO	COLISION SOBRE EL CAMINO	
		G	OTRO VEHICULO MOTOR EN TRANSITO
SIN COLISION SOBRE EL CAMINO		H	OTRO VEHICULO MOTOR POR ALCANCE
B	VOLCADURA	J	VEHICULO MOTOR ESTACIONADO
C	CAIDA DE PASAJERO	K	FERROCARRIL
D	INCENDIO	L	BICICLETA/MOTOCICLETA
E	OTROS	M	ANIMAL
P	CAIDA DE CARGA	N	OBJETO FIJO
Q	DESPRENDIMIENTO DE REMOLQUE	O	OTROS OBJETOS
COLISION SOBRE EL CAMINO		S	SIN DATO
F	PEATON (ATROPELLAMIENTO)		
R	VELOCIDAD EXCESIVA	ACCIDENTES EQUIVALENTES A DAÑOS MATERIALES	
		✞	UN MUERTO = 6 ACCIDENTES
		✡	UN HERIDO = 2 ACCIDENTES

ACCIDENTES POR KILOMETRO
2012

CARRETERA Y TRAMO: Mexicali - San Felipe (MEX-005)

DEL KM: 0+000 AL KM: 45+000 / **DEL KM: 45+000 AL KM: 90+000**

KILOMETRO	MUERTOS	HERIDOS	DAÑOS MATERIALES (S)	CONDUCTOR	PEATOLPAS	VEHICULO	CAMINO	GANADO	A.NA.TURA.L	NUMERO Y CLASIFICACION DE ACCIDENTES
0	0	1	73,000	2	0	0	0	0	0	H J ✡ ✡
1	0	0	20,000	1	0	0	0	0	0	A
2	0	1	32,000	3	0	0	0	0	0	A G N ✡ ✡
3	0	5	40,000	3	0	0	0	0	0	A H H ✡ ✡ ✡ ✡ ✡ ✡ ✡ ✡ ✡ ✡
4	0	6	75,000	2	0	0	0	0	0	H H ✡ ✡ ✡ ✡ ✡ ✡ ✡ ✡ ✡ ✡ ✡ ✡
5	1	2	118,000	3	0	0	0	0	0	F H H ✝ ✝ ✝ ✝ ✝ ✝ ✡ ✡ ✡ ✡
7	1	4	61,500	3	0	0	0	0	0	G G G ✝ ✝ ✝ ✝ ✝ ✝ ✡ ✡ ✡ ✡ ✡ ✡ ✡ ✡
8	0	0	100,000	1	0	0	0	0	0	G
9	0	0	25,000	0	0	1	0	0	0	A
10	0	0	8,000	1	0	0	0	0	0	A
11	0	1	23,000	1	0	0	0	0	0	H ✡ ✡
14	1	1	7,200	2	0	0	0	0	0	A L ✝ ✝ ✝ ✝ ✝ ✝ ✡ ✡
15	1	3	63,000	3	0	0	0	0	0	A G H ✝ ✝ ✝ ✝ ✝ ✝ ✡ ✡ ✡ ✡ ✡ ✡
18	0	3	4,000	0	0	0	0	1	0	M ✡ ✡ ✡ ✡ ✡ ✡
22	0	0	2,000	1	0	0	0	0	0	A
24	0	2	35,000	2	0	0	0	0	0	A B ✡ ✡ ✡ ✡
27	0	0	15,000	1	0	0	0	0	0	A
29	0	1	45,000	1	0	0	0	0	0	B ✡ ✡
31	0	7	272,000	4	0	0	0	0	0	A A A G ✡ ✡ ✡ ✡ ✡ ✡ ✡ ✡ ✡ ✡ ✡ ✡ ✡ ✡
32	0	0	30,000	1	0	0	0	0	0	A
33	0	1	7,000	1	0	0	0	0	0	A ✡ ✡
43	0	1	12,000	0	0	1	0	0	0	A ✡ ✡
52	0	2	120,000	1	0	0	0	0	0	A ✡ ✡ ✡ ✡
54	0	0	10,000	1	0	0	0	0	0	A
59	0	3	35,000	1	0	0	0	0	0	A ✡ ✡ ✡ ✡ ✡ ✡
60	0	0	300,000	1	0	0	0	0	0	A
66	0	2	60,000	1	0	0	0	0	0	G ✡ ✡ ✡ ✡
68	0	0	15,000	1	0	0	0	0	0	B
84	0	0	7,000	1	0	0	0	0	0	A
88	0	1	10,000	1	0	0	0	0	0	A ✡ ✡

N U M E R O Y C L A S I F I C A C I O N D E A C C I D E N T E S

CLAVE	CLASIFICACION DEL ACCIDENTE	CLAVE	CLASIFICACION DEL ACCIDENTE
A	SALIDA DEL CAMINO		COLISION SOBRE EL CAMINO
		G	OTRO VEHICULO MOTOR EN TRANSITO
	SIN COLISION SOBRE EL CAMINO	H	OTRO VEHICULO MOTOR POR ALCANCE
B	VOLCADURA	J	VEHICULO MOTOR ESTACIONADO
C	CAIDA DE PASAJERO	K	FERROCARRIL
D	INCENDIO	L	BICICLETA/MOTOCICLETA
E	OTROS	M	ANIMAL
P	CAIDA DE CARGA	N	OBJETO FIJO
Q	DESPRENDIMIENTO DE REMOLQUE	O	OTROS OBJETOS
	COLISION SOBRE EL CAMINO	S	SIN DATO
F	PEATON (ATROPELLAMIENTO)		
R	VELOCIDAD EXCESIVA		ACCIDENTES EQUIVALENTES A DAÑOS MATERIALES
		✝	UN MUERTO = 6 ACCIDENTES
		✡	UN HERIDO = 2 ACCIDENTES

N U M E R O Y C L A S I F I C A C I O N D E A C C I D E N T E S

CLAVE CLASIFICACION DEL ACCIDENTE / CLAVE CLASIFICACION DEL ACCIDENTE
A SALIDA DEL CAMINO / COLISION SOBRE EL CAMINO
G OTRO VEHICULO MOTOR EN TRANSITO
SIN COLISION SOBRE EL CAMINO / H OTRO VEHICULO MOTOR POR ALCANCE
B VOLCADURA / J VEHICULO MOTOR ESTACIONADO
C CAIDA DE PASAJERO / K FERROCARRIL
D INCENDIO / L BICICLETA/MOTOCICLETA
E OTROS / M ANIMAL
P CAIDA DE CARGA / N OBJETO FIJO
Q DESPRENDIMIENTO DE REMOLQUE / O OTROS OBJETOS
COLISION SOBRE EL CAMINO / S SIN DATO
F PEATON (ATROPELLAMIENTO)
R VELOCIDAD EXCESIVA / ACCIDENTES EQUIVALENTES A DAÑOS MATERIALES
✝ UN MUERTO = 6 ACCIDENTES
✡ UN HERIDO = 2 ACCIDENTES

ACCIDENTES POR KILOMETRO
2012

CARRETERA Y TRAMO: Mexicali - San Felipe (MEX-005)

DEL KM: 90+000
AL KM: 135+000

KILOMETRO	M (MUERTOS)	H (HERIDOS)	D (DAÑOS MATERIALES (S))	C	P	V	C	G	A.	NUMERO Y CLASIFICACION DE ACCIDENTES
	0	1	50,000	1	0	0	0	0	0	A ✡ ✡
110	0	0	15,000	1	0	0	0	0	0	A
	0	1	30,000	1	0	0	0	0	0	A ✡ ✡
115	1	1	15,000	1	0	0	0	0	0	A ✞ ✞ ✞ ✞ ✞ ✞ ✡ ✡
	0	1	15,000	1	0	0	0	0	0	B ✡ ✡
	0	1	45,000	1	0	0	0	0	0	H ✡ ✡
125	0	0	100,000	1	0	0	0	0	0	A
130	0	0	20,000	0	0	1	0	0	0	B

DEL KM: 135+000
AL KM: 180+000

KILOMETRO	M (MUERTOS)	H (HERIDOS)	D (DAÑOS MATERIALES (S))	C	P	V	C	G	A.	NUMERO Y CLASIFICACION DE ACCIDENTES
	3	0	60,000	1	0	0	0	0	0	G ✞ ✞ ✞ ✞ ✞ ✞ ✞ ✞ ✞ ✞ ✞ ✞ ✞ ✞ ✞ ✞ ✞ ✞
	1	0	35,000	1	0	0	0	0	0	A ✞ ✞ ✞ ✞ ✞ ✞
	1	2	15,000	1	0	0	0	0	0	A ✞ ✞ ✞ ✞ ✞ ✞ ✡ ✡ ✡ ✡
	1	4	15,000	1	0	0	0	0	0	B ✞ ✞ ✞ ✞ ✞ ✞ ✡ ✡ ✡ ✡ ✡ ✡ ✡ ✡
	0	0	25,000	1	0	0	0	0	0	G

N U M E R O   Y   C L A S I F I C A C I O N   D E   A C C I D E N T E S

CLAVE	CLASIFICACION DEL ACCIDENTE	CLAVE	CLASIFICACION DEL ACCIDENTE
A	SALIDA DEL CAMINO		COLISION SOBRE EL CAMINO
		G	OTRO VEHICULO MOTOR EN TRANSITO
	SIN COLISION SOBRE EL CAMINO	H	OTRO VEHICULO MOTOR POR ALCANCE
B	VOLCADURA	J	VEHICULO MOTOR ESTACIONADO
C	CAIDA DE PASAJERO	K	FERROCARRIL
D	INCENDIO	L	BICICLETA/MOTOCICLETA
E	OTROS	M	ANIMAL
P	CAIDA DE CARGA	N	OBJETO FIJO
Q	DESPRENDIMIENTO DE REMOLQUE	O	OTROS OBJETOS
	COLISION SOBRE EL CAMINO	S	SIN DATO
F	PEATON (ATROPELLAMIENTO)		
R	VELOCIDAD EXCESIVA		ACCIDENTES EQUIVALENTES A DAÑOS MATERIALES
		✞	UN MUERTO = 6 ACCIDENTES
		✡	UN HERIDO = 2 ACCIDENTES

N U M E R O   Y   C L A S I F I C A C I O N   D E   A C C I D E N T E S

CLAVE	CLASIFICACION DEL ACCIDENTE	CLAVE	CLASIFICACION DEL ACCIDENTE
A	SALIDA DEL CAMINO		COLISION SOBRE EL CAMINO
		G	OTRO VEHICULO MOTOR EN TRANSITO
	SIN COLISION SOBRE EL CAMINO	H	OTRO VEHICULO MOTOR POR ALCANCE
B	VOLCADURA	J	VEHICULO MOTOR ESTACIONADO
C	CAIDA DE PASAJERO	K	FERROCARRIL
D	INCENDIO	L	BICICLETA/MOTOCICLETA
E	OTROS	M	ANIMAL
P	CAIDA DE CARGA	N	OBJETO FIJO
Q	DESPRENDIMIENTO DE REMOLQUE	O	OTROS OBJETOS
	COLISION SOBRE EL CAMINO	S	SIN DATO
F	PEATON (ATROPELLAMIENTO)		
R	VELOCIDAD EXCESIVA		ACCIDENTES EQUIVALENTES A DAÑOS MATERIALES
		✞	UN MUERTO = 6 ACCIDENTES
		✡	UN HERIDO = 2 ACCIDENTES

ACCIDENTES POR KILOMETRO
2012

CARRETERA Y TRAMO: Mexicali - San Felipe (MEX-005)

DEL KM: 180+000
AL KM: 189+600

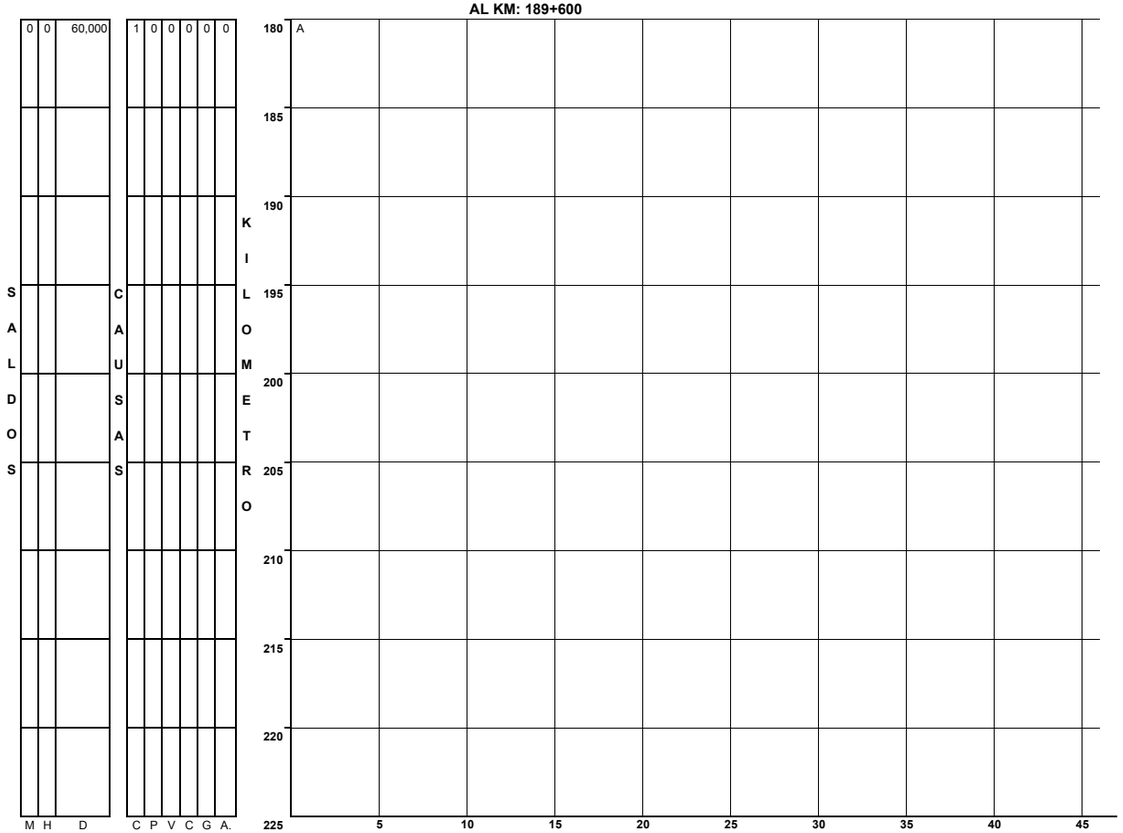

N U M E R O Y C L A S I F I C A C I O N D E A C C I D E N T E S

CLAVE	CLASIFICACION DEL ACCIDENTE	CLAVE	CLASIFICACION DEL ACCIDENTE
A	SALIDA DEL CAMINO	COLISION SOBRE EL CAMINO	
		G	OTRO VEHICULO MOTOR EN TRANSITO
SIN COLISION SOBRE EL CAMINO		**H**	OTRO VEHICULO MOTOR POR ALCANCE
B	VOLCADURA	**J**	VEHICULO MOTOR ESTACIONADO
C	CAIDA DE PASAJERO	**K**	FERROCARRIL
D	INCENDIO	**L**	BICICLETA/MOTOCICLETA
E	OTROS	**M**	ANIMAL
P	CAIDA DE CARGA	**N**	OBJETO FIJO
Q	DESPRENDIMIENTO DE REMOLQUE	**O**	OTROS OBJETOS
COLISION SOBRE EL CAMINO		**S**	SIN DATO
F	PEATON (ATROPELLAMIENTO)		
R	VELOCIDAD EXCESIVA	ACCIDENTES EQUIVALENTES A DAÑOS MATERIALES	
		✝	UN MUERTO = 6 ACCIDENTES
		✡	UN HERIDO = 2 ACCIDENTES

ACCIDENTES POR KILOMETRO
2012

CARRETERA Y TRAMO: Ramal a Aeropuerto de Mexicali (MEX-002)

DEL KM: 10+000
AL KM: 20+300

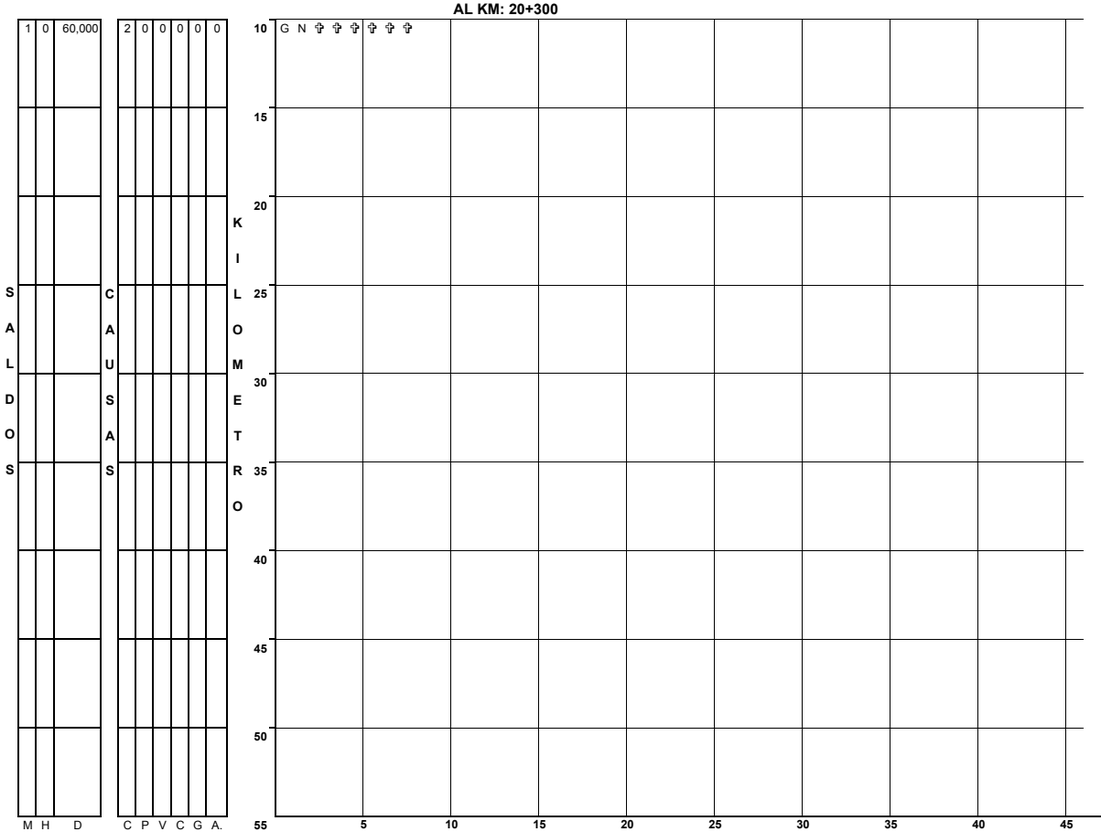

N U M E R O Y C L A S I F I C A C I O N D E A C C I D E N T E S

CLAVE	CLASIFICACION DEL ACCIDENTE	CLAVE	CLASIFICACION DEL ACCIDENTE
A	SALIDA DEL CAMINO	COLISION SOBRE EL CAMINO	
		G	OTRO VEHICULO MOTOR EN TRANSITO
SIN COLISION SOBRE EL CAMINO		**H**	OTRO VEHICULO MOTOR POR ALCANCE
B	VOLCADURA	**J**	VEHICULO MOTOR ESTACIONADO
C	CAIDA DE PASAJERO	**K**	FERROCARRIL
D	INCENDIO	**L**	BICICLETA/MOTOCICLETA
E	OTROS	**M**	ANIMAL
P	CAIDA DE CARGA	**N**	OBJETO FIJO
Q	DESPRENDIMIENTO DE REMOLQUE	**O**	OTROS OBJETOS
COLISION SOBRE EL CAMINO		**S**	SIN DATO
F	PEATON (ATROPELLAMIENTO)		
R	VELOCIDAD EXCESIVA	ACCIDENTES EQUIVALENTES A DAÑOS MATERIALES	
		✞	UN MUERTO = 6 ACCIDENTES
		✡	UN HERIDO = 2 ACCIDENTES

ACCIDENTES POR KILOMETRO
2012

CARRETERA Y TRAMO: Tecate - El Sauzal (MEX-003)

DEL KM: 0+000
AL KM: 45+000

SALDOS / CAUSAS / KILOMETRO

MUERTOS	HERIDOS	DAÑOS MATERIALES (S)	CONDUCTOR	PEAT OPAS	VEHICULO	CAMINO	GANADO	A. NA. TURA. L	NUMERO Y CLASIFICACION DE ACCIDENTES
0	6	26,000	1	0	0	0	0	0	G ✡ ✡ ✡ ✡ ✡ ✡ ✡ ✡ ✡ ✡ ✡ ✡
0	1	10,000	1	0	0	0	0	0	N ✡ ✡
3	8	65,000	2	0	0	0	0	0	B B ✞ ✞ ✞ ✞ ✞ ✞ ✞ ✞ ✞ ✞ ✞ ✞ ✞ ✞ ✞ ✞ ✞ ✞ ✡ ✡ ✡ ✡ ✡ ✡ ✡ ✡ ✡ ✡ ✡ ✡ ✡ ✡ ✡ ✡
1	1	13,000	1	0	0	0	0	0	G ✞ ✞ ✞ ✞ ✞ ✞ ✡ ✡
2	5	70,000	2	0	0	0	0	0	A G ✞ ✞ ✞ ✞ ✞ ✞ ✞ ✞ ✞ ✞ ✞ ✞ ✡ ✡ ✡ ✡ ✡ ✡ ✡ ✡ ✡ ✡
0	4	129,000	2	0	0	0	0	0	B G ✡ ✡ ✡ ✡ ✡ ✡ ✡ ✡
0	0	300,000	1	0	0	0	0	0	A
0	3	60,000	2	0	0	0	0	0	G N ✡ ✡ ✡ ✡ ✡ ✡
0	1	35,000	1	0	0	0	0	0	G ✡ ✡
0	2	40,000	3	0	0	0	0	0	A A A ✡ ✡ ✡ ✡
1	0	10,000	1	0	0	0	0	0	N ✞ ✞ ✞ ✞ ✞ ✞
0	1	76,000	2	0	0	0	0	0	G G ✡ ✡
0	0	25,000	2	0	0	0	0	0	B N
0	1	35,000	1	0	0	0	0	0	A ✡ ✡

KILOMETRO: 0, 5, 10, 15, 20, 25, 30, 35, 40, 45

NUMERO Y CLASIFICACION DE ACCIDENTES: 5, 10, 15, 20, 25, 30, 35, 40

CLAVE	CLASIFICACION DEL ACCIDENTE	CLAVE	CLASIFICACION DEL ACCIDENTE
A	SALIDA DEL CAMINO		COLISION SOBRE EL CAMINO
		G	OTRO VEHICULO MOTOR EN TRANSITO
	SIN COLISION SOBRE EL CAMINO	H	OTRO VEHICULO MOTOR POR ALCANCE
B	VOLCADURA	J	VEHICULO MOTOR ESTACIONADO
C	CAIDA DE PASAJERO	K	FERROCARRIL
D	INCENDIO	L	BICICLETA/MOTOCICLETA
E	OTROS	M	ANIMAL
P	CAIDA DE CARGA	N	OBJETO FIJO
Q	DESPRENDIMIENTO DE REMOLQUE	O	OTROS OBJETOS
	COLISION SOBRE EL CAMINO	S	SIN DATO
F	PEATON (ATROPELLAMIENTO)		
R	VELOCIDAD EXCESIVA		ACCIDENTES EQUIVALENTES A DAÑOS MATERIALES
		✞	UN MUERTO = 6 ACCIDENTES
		✡	UN HERIDO = 2 ACCIDENTES

DEL KM: 45+000
AL KM: 90+000

SALDOS / CAUSAS / KILOMETRO

MUERTOS	HERIDOS	DAÑOS MATERIALES (S)	CONDUCTOR	PEAT OPAS	VEHICULO	CAMINO	GANADO	A. NA. TURA. L	NUMERO Y CLASIFICACION DE ACCIDENTES
0	0	40,000	2	0	0	0	0	0	A A
0	0	40,000	1	0	0	0	1	0	G M
0	6	45,000	1	0	0	0	0	0	G ✡ ✡ ✡ ✡ ✡ ✡ ✡ ✡ ✡ ✡ ✡ ✡
0	4	20,000	1	0	0	0	0	0	A ✡ ✡ ✡ ✡ ✡ ✡ ✡ ✡
1	0	10,000	0	1	0	0	0	0	F ✞ ✞ ✞ ✞ ✞ ✞
0	1	210,000	1	0	0	0	0	0	G ✡ ✡
0	1	40,000	1	0	0	0	0	0	A ✡ ✡

KILOMETRO: 45, 50, 55, 60, 65, 70, 75, 80, 85, 90

NUMERO Y CLASIFICACION DE ACCIDENTES: 5, 10, 15, 20, 25, 30, 35, 40, 45

CLAVE	CLASIFICACION DEL ACCIDENTE	CLAVE	CLASIFICACION DEL ACCIDENTE
A	SALIDA DEL CAMINO		COLISION SOBRE EL CAMINO
		G	OTRO VEHICULO MOTOR EN TRANSITO
	SIN COLISION SOBRE EL CAMINO	H	OTRO VEHICULO MOTOR POR ALCANCE
B	VOLCADURA	J	VEHICULO MOTOR ESTACIONADO
C	CAIDA DE PASAJERO	K	FERROCARRIL
D	INCENDIO	L	BICICLETA/MOTOCICLETA
E	OTROS	M	ANIMAL
P	CAIDA DE CARGA	N	OBJETO FIJO
Q	DESPRENDIMIENTO DE REMOLQUE	O	OTROS OBJETOS
	COLISION SOBRE EL CAMINO	S	SIN DATO
F	PEATON (ATROPELLAMIENTO)		
R	VELOCIDAD EXCESIVA		ACCIDENTES EQUIVALENTES A DAÑOS MATERIALES
		✞	UN MUERTO = 6 ACCIDENTES
		✡	UN HERIDO = 2 ACCIDENTES

ACCIDENTES POR KILOMETRO
2012

CARRETERA Y TRAMO: Tecate - El Sauzal (MEX-003)

DEL KM: 90+000
AL KM: 104+530

MUERTOS	HERIDOS	DAÑOS MATERIALES (S)	CONDUCTOR	PEATON	VEHICULO	CAMINO	GANADO	A. NA. TURAL	KILOMETRO
0	1	60,000	1	0	0	0	0	0	90
1	1	25,000	1	0	0	0	0	0	95
0	0	25,000	1	0	0	0	0	0	
0	1	150,000	2	0	0	0	0	0	
0	0	1,000	0	0	0	0	1	0	100
1	0	300,000	1	0	0	0	0	0	
									105
									110
									115
									120
									125
									130
									135

SALDOS — CAUSAS — KILOMETRO

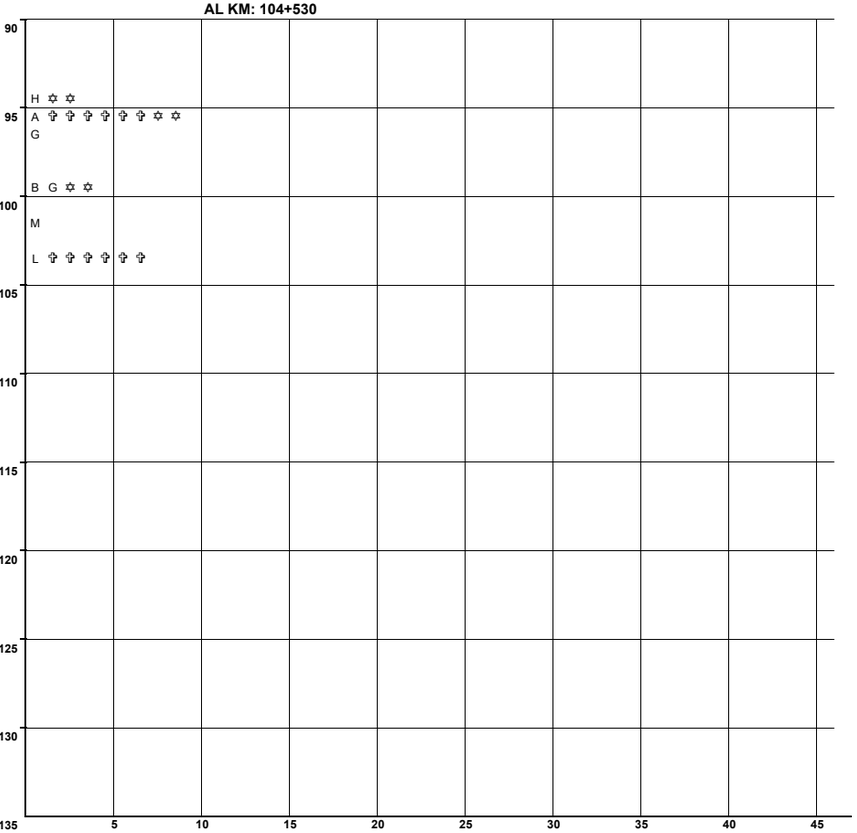

N U M E R O Y C L A S I F I C A C I O N D E A C C I D E N T E S

CLAVE	CLASIFICACION DEL ACCIDENTE
A	SALIDA DEL CAMINO
SIN COLISION SOBRE EL CAMINO	
B	VOLCADURA
C	CAIDA DE PASAJERO
D	INCENDIO
E	OTROS
P	CAIDA DE CARGA
Q	DESPRENDIMIENTO DE REMOLQUE
COLISION SOBRE EL CAMINO	
F	PEATON (ATROPELLAMIENTO)
R	VELOCIDAD EXCESIVA

CLAVE	CLASIFICACION DEL ACCIDENTE
COLISION SOBRE EL CAMINO	
G	OTRO VEHICULO MOTOR EN TRANSITO
H	OTRO VEHICULO MOTOR POR ALCANCE
J	VEHICULO MOTOR ESTACIONADO
K	FERROCARRIL
L	BICICLETA/MOTOCICLETA
M	ANIMAL
N	OBJETO FIJO
O	OTROS OBJETOS
S	SIN DATO

ACCIDENTES EQUIVALENTES A DAÑOS MATERIALES
✞ UN MUERTO = 6 ACCIDENTES
✡ UN HERIDO = 2 ACCIDENTES

ACCIDENTES POR KILOMETRO
2012

CARRETERA Y TRAMO: Tijuana - Ensenada (Cuota) (MEX-001D)

DEL KM: 0+000
AL KM: 45+000

KILOMETRO	MUERTOS	HERIDOS	DAÑOS MATERIALES (S)	CAUSAS: CONDUCTOR	PEAT O PAS	VEHICULO	CAMINO	GANADO	A. NATURAL	NUMERO Y CLASIFICACION DE ACCIDENTES
0 – 5										
5 – 10										
10 – 15										
15 – 20	0	1	100,000	1	0	0	0	0	0	N ✡ ✡
	0	0	25,000	1	0	0	0	0	0	J
20 – 25	0	0	110,000	3	0	0	0	0	0	A G N
25 – 30	0	0	15,000	1	0	0	0	0	0	N
	0	3	150,000	6	0	0	0	0	0	A H N N N N ✡ ✡ ✡ ✡ ✡ ✡
	0	1	60,000	1	1	0	0	0	0	F N ✡ ✡
30 – 35	0	1	122,000	2	1	0	1	1	0	F H M N O ✡ ✡
	0	5	118,500	2	2	0	0	0	0	F L N N ✡ ✡ ✡ ✡ ✡ ✡ ✡ ✡ ✡ ✡
	1	1	88,000	4	1	0	0	0	0	F G H H N ✞ ✞ ✞ ✞ ✞ ✞ ✡ ✡
	0	1	15,000	0	0	1	0	0	0	N ✡ ✡
35 – 40	0	0	10,000	2	0	0	0	0	0	N N
40 – 45	2	3	30,000	1	0	0	0	0	0	A ✞ ✞ ✞ ✞ ✞ ✞ ✞ ✞ ✞ ✞ ✞ ✞ ✡ ✡ ✡ ✡ ✡ ✡

DEL KM: 45+000
AL KM: 90+000

KILOMETRO	MUERTOS	HERIDOS	DAÑOS MATERIALES (S)	CAUSAS: CONDUCTOR	PEAT O PAS	VEHICULO	CAMINO	GANADO	A. NATURAL	NUMERO Y CLASIFICACION DE ACCIDENTES
45 – 50	0	1	40,000	0	1	0	0	0	0	F ✡ ✡
	0	0	70,000	1	0	1	0	0	0	A B
	0	1	40,000	1	0	0	0	0	0	H ✡ ✡
50 – 55	0	0	13,000	1	0	0	0	0	0	H
	0	1	85,000	1	0	0	0	0	0	G ✡ ✡
	0	0	10,000	1	0	0	0	0	0	N
	2	2	70,000	3	0	0	0	0	0	A G N ✞ ✞ ✞ ✞ ✞ ✞ ✞ ✞ ✞ ✞ ✞ ✞ ✡ ✡ ✡ ✡
55 – 60	0	1	30,000	1	0	0	0	0	0	A ✡ ✡
	0	0	35,000	2	0	0	0	0	0	A A
60 – 65	0	1	180,000	1	0	0	0	0	0	B ✡ ✡
	0	0	5,000	1	0	0	0	0	0	N
	0	1	100,000	1	0	0	0	1	0	G M ✡ ✡
65 – 70										
70 – 75										
75 – 80	0	0	85,000	1	0	0	0	0	0	H
80 – 85	0	0	30,000	1	0	0	0	0	0	N
	0	0	40,000	1	0	0	0	0	0	N
	0	0	150,000	1	0	0	0	0	0	N
85 – 90	0	2	380,000	2	0	0	0	0	0	A A ✡ ✡ ✡ ✡
	0	1	20,000	1	0	0	0	0	0	A ✡ ✡

N U M E R O Y C L A S I F I C A C I O N D E A C C I D E N T E S

CLAVE	CLASIFICACION DEL ACCIDENTE	CLAVE	CLASIFICACION DEL ACCIDENTE
A	SALIDA DEL CAMINO		COLISION SOBRE EL CAMINO
		G	OTRO VEHICULO MOTOR EN TRANSITO
	SIN COLISION SOBRE EL CAMINO	H	OTRO VEHICULO MOTOR POR ALCANCE
B	VOLCADURA	J	VEHICULO MOTOR ESTACIONADO
C	CAIDA DE PASAJERO	K	FERROCARRIL
D	INCENDIO	L	BICICLETA/MOTOCICLETA
E	OTROS	M	ANIMAL
P	CAIDA DE CARGA	N	OBJETO FIJO
Q	DESPRENDIMIENTO DE REMOLQUE	O	OTROS OBJETOS
	COLISION SOBRE EL CAMINO	S	SIN DATO
F	PEATON (ATROPELLAMIENTO)		
R	VELOCIDAD EXCESIVA		ACCIDENTES EQUIVALENTES A DAÑOS MATERIALES
		✞	UN MUERTO = 6 ACCIDENTES
		✡	UN HERIDO = 2 ACCIDENTES

ACCIDENTES POR KILOMETRO
2012

CARRETERA Y TRAMO: Tijuana - Ensenada (Cuota) (MEX-001D)

DEL KM: 90+000
AL KM: 99+000

KILOMETRO	SALDOS: MUERTOS	SALDOS: HERIDOS	SALDOS: DAÑOS MATERIALES (S)	CAUSAS: CONDUCTOR	CAUSAS: PEATON	CAUSAS: VEHICULO	CAUSAS: CAMINO	CAUSAS: GANADO	CAUSAS: A. NATURAL	NUMERO Y CLASIFICACION DE ACCIDENTES
90	0	5	90,000	2	0	0	0	0	0	A G ✡ ✡ ✡ ✡ ✡ ✡ ✡ ✡ ✡ ✡
95	0	1	15,000	1	0	0	0	0	0	A ✡ ✡
	0	0	5,000	1	0	0	0	0	0	N
100										
105										
110										
115										
120										
125										
130										
135										

Escala horizontal: 5 10 15 20 25 30 35 40 45

N U M E R O Y C L A S I F I C A C I O N D E A C C I D E N T E S

CLAVE	CLASIFICACION DEL ACCIDENTE	CLAVE	CLASIFICACION DEL ACCIDENTE
A	SALIDA DEL CAMINO		COLISION SOBRE EL CAMINO
		G	OTRO VEHICULO MOTOR EN TRANSITO
SIN COLISION SOBRE EL CAMINO		H	OTRO VEHICULO MOTOR POR ALCANCE
B	VOLCADURA	J	VEHICULO MOTOR ESTACIONADO
C	CAIDA DE PASAJERO	K	FERROCARRIL
D	INCENDIO	L	BICICLETA/MOTOCICLETA
E	OTROS	M	ANIMAL
P	CAIDA DE CARGA	N	OBJETO FIJO
Q	DESPRENDIMIENTO DE REMOLQUE	O	OTROS OBJETOS
COLISION SOBRE EL CAMINO		S	SIN DATO
F	PEATON (ATROPELLAMIENTO)		
R	VELOCIDAD EXCESIVA		

ACCIDENTES EQUIVALENTES A DAÑOS MATERIALES
✞ UN MUERTO = 6 ACCIDENTES
✡ UN HERIDO = 2 ACCIDENTES

ACCIDENTES POR KILOMETRO
2012

CARRETERA Y TRAMO: Tijuana - Ensenada (Libre) (MEX-001)

DEL KM: 0+000
AL KM: 45+000

SALDOS / CAUSAS / KILOMETRO

KM	MUERTOS	HERIDOS	DAÑOS MATERIALES (S)	CONDUCTOR	PEATON	VEHICULO	CAMINO	GANADO	A. NATURAL	NUMERO Y CLASIFICACION DE ACCIDENTES
0										
	1	2	40,000	3	0	0	0	0	0	A A A ✞ ✞ ✞ ✞ ✞ ✞ ✡ ✡ ✡ ✡
5										
	0	1	12,000	1	0	0	0	0	0	G ✡ ✡
	1	3	30,000	1	0	0	0	0	0	A ✞ ✞ ✞ ✞ ✞ ✞ ✡ ✡ ✡ ✡ ✡ ✡
	0	0	60,000	1	0	0	0	0	0	G
10										
	0	1	52,000	2	0	0	0	0	0	A H ✡ ✡
	0	1	45,000	2	1	0	0	0	0	A F N ✡ ✡
	0	1	15,000	1	0	0	0	0	0	N ✡ ✡
15	0	7	199,000	5	0	0	0	0	0	G G H J N ✡ ✡ ✡ ✡ ✡ ✡ ✡ ✡ ✡ ✡ ✡ ✡ ✡ ✡
	2	12	273,000	10	0	0	0	0	0	A A B G G G G G H N ✞ ✞ ✞ ✞ ✞ ✞ ✞ ✞ ✞ ✞ ✞ ✞ ✡
	0	2	103,000	3	0	0	0	0	0	G G H ✡ ✡ ✡ ✡
20										
25	1	0	5,000	1	0	0	0	0	0	A ✞ ✞ ✞ ✞ ✞ ✞
	0	0	25,000	1	0	0	0	0	0	H
	0	0	220,000	2	0	0	0	0	0	G N
	0	0	6,000	1	0	0	0	0	0	A
30	0	4	73,000	2	0	0	0	0	0	H N ✡ ✡ ✡ ✡ ✡ ✡ ✡ ✡
	0	2	33,000	4	0	0	0	0	0	G G G N ✡ ✡ ✡ ✡
	0	1	8,000	1	0	0	0	0	0	A ✡ ✡
	0	0	17,000	2	0	0	0	0	0	N N
	0	0	25,000	1	0	0	0	0	0	G
35	0	1	10,000	1	0	0	0	0	0	G ✡ ✡
	0	0	30,000	1	0	0	0	0	0	G
	0	0	62,000	2	0	0	0	0	0	J N
40										
	0	1	50,000	2	0	0	0	0	0	G G ✡ ✡
	0	0	60,000	1	0	0	0	0	0	G
	0	0	30,000	1	0	0	0	0	0	H
45										

5 10 15 20 25 30 35 40 45

N U M E R O   Y   C L A S I F I C A C I O N   D E   A C C I D E N T E S

CLAVE	CLASIFICACION DEL ACCIDENTE	CLAVE	CLASIFICACION DEL ACCIDENTE
A	SALIDA DEL CAMINO		COLISION SOBRE EL CAMINO
		G	OTRO VEHICULO MOTOR EN TRANSITO
SIN COLISION SOBRE EL CAMINO		**H**	OTRO VEHICULO MOTOR POR ALCANCE
B	VOLCADURA	**J**	VEHICULO MOTOR ESTACIONADO
C	CAIDA DE PASAJERO	**K**	FERROCARRIL
D	INCENDIO	**L**	BICICLETA/MOTOCICLETA
E	OTROS	**M**	ANIMAL
P	CAIDA DE CARGA	**N**	OBJETO FIJO
Q	DESPRENDIMIENTO DE REMOLQUE	**O**	OTROS OBJETOS
COLISION SOBRE EL CAMINO		**S**	SIN DATO
F	PEATON (ATROPELLAMIENTO)		
R	VELOCIDAD EXCESIVA		ACCIDENTES EQUIVALENTES A DAÑOS MATERIALES
		✞	UN MUERTO = 6 ACCIDENTES
		✡	UN HERIDO = 2 ACCIDENTES

DEL KM: 45+000
AL KM: 90+000

SALDOS / CAUSAS / KILOMETRO

KM	MUERTOS	HERIDOS	DAÑOS MATERIALES (S)	CONDUCTOR	PEATON	VEHICULO	CAMINO	GANADO	A. NATURAL	NUMERO Y CLASIFICACION DE ACCIDENTES
45	0	1	70,000	2	0	0	0	0	0	G H ✡ ✡
	0	1	50,000	1	0	0	0	1	0	G M ✡ ✡
	0	1	16,000	1	0	0	0	0	0	G ✡ ✡
	0	2	96,000	2	0	0	0	0	0	G H ✡ ✡ ✡ ✡
50	0	0	25,000	1	0	0	0	0	0	G
	0	1	15,000	1	0	0	0	0	0	A ✡ ✡
	0	2	95,000	1	0	0	0	0	0	H ✡ ✡ ✡ ✡
55	1	1	50,000	2	0	0	0	0	0	A A ✞ ✞ ✞ ✞ ✞ ✞ ✡ ✡
60	2	4	74,500	2	0	0	0	0	0	G G ✞ ✞ ✞ ✞ ✞ ✞ ✞ ✞ ✞ ✞ ✞ ✞ ✡ ✡ ✡ ✡ ✡ ✡ ✡ ✡
65										
	0	1	50,000	1	0	0	0	0	0	A ✡ ✡
70										
75										
	1	2	55,000	2	0	0	0	0	0	A A ✞ ✞ ✞ ✞ ✞ ✞ ✡ ✡ ✡ ✡
80										
85										
	0	5	10,000	1	0	0	0	0	0	G ✡ ✡ ✡ ✡ ✡ ✡ ✡ ✡ ✡ ✡
90										

5 10 15 20 25 30 35 40 45

N U M E R O   Y   C L A S I F I C A C I O N   D E   A C C I D E N T E S

CLAVE	CLASIFICACION DEL ACCIDENTE	CLAVE	CLASIFICACION DEL ACCIDENTE
A	SALIDA DEL CAMINO		COLISION SOBRE EL CAMINO
		G	OTRO VEHICULO MOTOR EN TRANSITO
SIN COLISION SOBRE EL CAMINO		**H**	OTRO VEHICULO MOTOR POR ALCANCE
B	VOLCADURA	**J**	VEHICULO MOTOR ESTACIONADO
C	CAIDA DE PASAJERO	**K**	FERROCARRIL
D	INCENDIO	**L**	BICICLETA/MOTOCICLETA
E	OTROS	**M**	ANIMAL
P	CAIDA DE CARGA	**N**	OBJETO FIJO
Q	DESPRENDIMIENTO DE REMOLQUE	**O**	OTROS OBJETOS
COLISION SOBRE EL CAMINO		**S**	SIN DATO
F	PEATON (ATROPELLAMIENTO)		
R	VELOCIDAD EXCESIVA		ACCIDENTES EQUIVALENTES A DAÑOS MATERIALES
		✞	UN MUERTO = 6 ACCIDENTES
		✡	UN HERIDO = 2 ACCIDENTES

ACCIDENTES POR KILOMETRO
2012

CARRETERA Y TRAMO: Tijuana - Ensenada (Libre) (MEX-001)

DEL KM: 90+000

AL KM: 135+000

MUERTOS	HERIDOS	DAÑOS MATERIALES (S)	CONDUCTOR	PEATON	VEHICULO	CAMINO	GANADO	A. NATURAL	KILOMETRO	NUMERO Y CLASIFICACION DE ACCIDENTES
0	0	10,000	1	0	0	0	0	0		N
0	1	72,000	2	0	0	0	0	0		H N ✡ ✡
0	3	19,000	1	2	0	0	0	0		F F L ✡ ✡ ✡ ✡ ✡ ✡
0	4	81,000	3	0	0	0	0	0		H H H ✡ ✡ ✡ ✡ ✡ ✡ ✡ ✡
0	0	293,000	5	0	0	0	0	0		G H H N N
0	1	45,000	2	0	0	0	0	0	105	H N ✡ ✡
0	5	220,000	7	0	0	0	0	0		A A B B H N N ✡ ✡ ✡ ✡ ✡ ✡ ✡ ✡ ✡ ✡
0	2	2,500	1	0	0	0	0	0		G ✡ ✡ ✡ ✡
0	2	40,000	2	0	0	0	0	0		A A ✡ ✡ ✡ ✡
0	2	225,000	8	0	0	0	0	0		A B J N N N N N ✡ ✡ ✡ ✡
0	1	25,000	1	0	0	0	0	0	110	N ✡ ✡

Kilómetros (eje): 90, 95, 100, 105, 110, 115, 120, 125, 130, 135

NUMERO Y CLASIFICACION DE ACCIDENTES: 5, 10, 15, 20, 25, 30, 35, 40, 45

CLAVE	CLASIFICACION DEL ACCIDENTE	CLAVE	CLASIFICACION DEL ACCIDENTE
A	SALIDA DEL CAMINO		COLISION SOBRE EL CAMINO
		G	OTRO VEHICULO MOTOR EN TRANSITO
SIN COLISION SOBRE EL CAMINO		H	OTRO VEHICULO MOTOR POR ALCANCE
B	VOLCADURA	J	VEHICULO MOTOR ESTACIONADO
C	CAIDA DE PASAJERO	K	FERROCARRIL
D	INCENDIO	L	BICICLETA/MOTOCICLETA
E	OTROS	M	ANIMAL
P	CAIDA DE CARGA	N	OBJETO FIJO
Q	DESPRENDIMIENTO DE REMOLQUE	O	OTROS OBJETOS
COLISION SOBRE EL CAMINO		S	SIN DATO
F	PEATON (ATROPELLAMIENTO)		
R	VELOCIDAD EXCESIVA		ACCIDENTES EQUIVALENTES A DAÑOS MATERIALES
		✞	UN MUERTO = 6 ACCIDENTES
		✡	UN HERIDO = 2 ACCIDENTES

CAUSANTE PRINCIPAL DEL ACCIDENTE (en porcentaje)

2 0 1 2

B A J A C A L I F O R N I A

CARRETERA Y TRAMO	CONDUCTOR	PEATON O PASAJERO	VEHICULO	CAMINO	IRRUPCION DE GANADO	AGENTE NATURAL
El Centinela - La Rumorosa (Cuota)						
Ensenada - El Chinero	100.00	0.00	0.00	0.00	0.00	0.00
Ensenada - Lázaro Cárdenas	90.84	8.40	0.76	0.00	0.00	0.00
Ent. Punta Prieta - Bahia de Los angeles	100.00	0.00	0.00	0.00	0.00	0.00
Ent. Punta Prieta - Guerrero Negro Parador Punta Prieta - Lim. Edos. BC/BCS	71.43	0.00	28.57	0.00	0.00	0.00
La Rumorosa - Tecate (Cuota)						
Lázaro Cárdenas - Ent. Punta Prieta	91.93	3.23	3.23	0.00	1.61	0.00
Libramiento de Mexicali (Cuota)	100.00	0.00	0.00	0.00	0.00	0.00

CAUSANTE PRINCIPAL DEL ACCIDENTE (en porcentaje)

2 0 1 2

B A J A C A L I F O R N I A

CARRETERA Y TRAMO	CONDUCTOR	PEATON O PASAJERO	VEHICULO	CAMINO	IRRUPCION DE GANADO	AGENTE NATURAL
Libramiento de Tecate (Cuota)						
Mexicali - San Felipe	93.44	0.00	4.92	0.00	1.64	0.00
Mexicali - Tijuana						
Ramal a Aeropuerto de Mexicali	100.00	0.00	0.00	0.00	0.00	0.00
Ramal a Santa María						
San Felipe - Chapala						
Sonoita - Mexicali Lim. Edos. Son./BC. - T.C. (Mexicali - San Felipe)						
Tecate - El Sauzal	92.11	2.63	0.00	0.00	5.26	0.00

CAUSANTE PRINCIPAL DEL ACCIDENTE (en porcentaje)

2 0 1 2

B A J A C A L I F O R N I A

CARRETERA Y TRAMO	CONDUCTOR	PEATON O PASAJERO	VEHICULO	CAMINO	IRRUPCION DE GANADO	AGENTE NATURAL
Tecate - Tijuana (Cuota)						
Tijuana - Ensenada (Cuota)	81.67	10.00	3.33	1.67	3.33	0.00
Tijuana - Ensenada (Libre)	95.29	2.83	0.00	0.00	0.94	0.94

TOTAL DE CAUSANTES PRINCIPALES DEL ACCIDENTE (en porcentaje)

B A J A C A L I F O R N I A	91.48	4.67	2.03	0.20	1.42	0.20

DATOS DEL LUGAR DEL ACCIDENTE Y CONTROL DEL TRANSITO

2012

BAJA CALIFORNIA

CARRETERA Y TRAMO	ALINEAMIENTO VERTICAL				ALINEAMIENTO HORIZONTAL											CONTROL DE TRANSITO EXISTENTE												
	PENDIENTE	CIMA	COLUMPIO	A NIVEL	TANGENTE	CURVA ABIERTA	CURVA CERRADA	ENTRONQUE	PUENTE O TUNEL	INTERSECCION	CALLEJON	ACCESO PRIVADO	CRUCE FFCC	ZONA PORTUARIA	TRAMO EN CONSTRUCCION	SEÑAL INFORMATIVA	SEÑAL PREVENTIVA	SEÑAL RESTRICTIVA	SEMAFORO	AGENTE O GUARDAVIA	BARRERA O ISLETA	RAYAS LATERALES	RAYA CENTRAL	VIBRADORES	ABANDERAMIENTO	BANDEREROS	OTRO CONTROL	SIN CONTROL
El Centinela - La Rumorosa (Cuota)																												
Ensenada - El Chinero																												
Ensenada - Lázaro Cárdenas																2	2	2										
Ent. Punta Prieta - Bahia de Los angeles																												
Ent. Punta Prieta - Guerrero Negro Parador Punta Prieta - Lim. Edos. BC/BCS																												
La Rumorosa - Tecate (Cuota)																												
Lázaro Cárdenas - Ent. Punta Prieta																												
Libramiento de Mexicali (Cuota)																												
Libramiento de Tecate (Cuota)																												
Mexicali - San Felipe																												
Mexicali - Tijuana																												
Ramal a Aeropuerto de Mexicali																												
Ramal a Santa María																												
San Felipe - Chapala																												
Sonoita - Mexicali Lim. Edos. Son./BC. - T.C. (Mexicali - San Felipe)																												

DATOS DEL LUGAR DEL ACCIDENTE Y CONTROL DEL TRANSITO

2012

BAJA CALIFORNIA

CARRETERA Y TRAMO	ALINEAMIENTO VERTICAL				ALINEAMIENTO HORIZONTAL											CONTROL DE TRANSITO EXISTENTE												
	PENDIENTE	CIMA	COLUMPIO	A NIVEL	TANGENTE	CURVA ABIERTA	CURVA CERRADA	ENTRONQUE	PUENTE O TUNEL	INTERSECCION	CALLEJON	ACCESO PRIVADO	CRUCE FFCC	ZONA PORTUARIA	TRAMO EN CONSTRUCCION	SEÑAL INFORMATIVA	SEÑAL PREVENTIVA	SEÑAL RESTRICTIVA	SEMAFORO	AGENTE O GUARDAVIA	BARRERA O ISLETA	RAYAS LATERALES	RAYA CENTRAL	VIBRADORES	ABANDERAMIENTO	BANDEREROS	OTRO CONTROL	SIN CONTROL
Tecate - El Sauzal																												
Tecate - Tijuana (Cuota)																												
Tijuana - Ensenada (Cuota)																												
Tijuana - Ensenada (Libre)																1	1	1										

TOTAL DATOS DEL LUGAR DEL ACCIDENTE Y CONTROL DEL TRANSITO

BAJA CALIFORNIA																3	3	3										

CIRCUNSTANCIAS QUE CONTRIBUYERON AL ACCIDENTE

2 0 1 2

B A J A C A L I F O R N I A

CARRETERA Y TRAMO	DEL CONDUCTOR O PEATON														DEL VEHICULO										DEL CAMINO							AGENTE NATURAL					
	IMPRUDENCIA O INTENCION	VELOCIDAD EXCESIVA	INVADIO CARRIL CONTRARIO	REBASO INDEBIDAMENTE	NO RESPETO SEÑAL DE ALTO	NO RESPETO SEMAFORO	NO CEDIO EL PASO	NO GUARDO DISTANCIA	VIRO INDEBIDAMENTE	MAL ESTACIONADO	ESTADO DE EBRIEDAD	BAJO EFECTO DE DROGAS	DORMITANDO	DESLUMBRAMIENTO	LLANTAS	FRENOS	DIRECCION	SUSPENSION	LUCES	EJES	TRANSMISION	MOTOR	SOBRECUPO O SOBRECARGA	EXCESO DE DIMENSIONES	IRRUPCION DE GANADO	DESPERFECTOS	FALTA DE SEÑALES	OBJETOS EN EL CAMINO	MOJADO	RESBALOSO	OTROS	LLUVIA	NIEVE O GRANIZO	NIEBLA O HUMO	TOLVANERA	VIENTOS FUERTES	OTROS
El Centinela - La Rumorosa (Cuota)																																					
Ensenada - El Chinero		17	3				1	1	1																												
Ensenada - Lázaro Cárdenas	3	63	27		2		18	3	2		1											1															
Ent. Punta Prieta - Bahia de Los angeles		1																																			
Ent. Punta Prieta - Guerrero Negro Parador Punta Prieta - Lim. Edos. BC/BCS		5													2																						
La Rumorosa - Tecate (Cuota)																																					
Lázaro Cárdenas - Ent. Punta Prieta	3	43	6	1			1		2				1		1									1	1												
Libramiento de Mexicali (Cuota)		1																																			
Libramiento de Tecate (Cuota)																																					
Mexicali - San Felipe	1	46	2				3	2	1		1		1		3										1												
Mexicali - Tijuana																																					
Ramal a Aeropuerto de Mexicali		1					1																														
Ramal a Santa María																																					
San Felipe - Chapala																																					
Sonoita - Mexicali Lim. Edos. Son./BC. - T.C. (Mexicali - San Felipe)																																					

CIRCUNSTANCIAS QUE CONTRIBUYERON AL ACCIDENTE

2012

B A J A C A L I F O R N I A

CARRETERA Y TRAMO	DEL CONDUCTOR O PEATON														DEL VEHICULO										DEL CAMINO							AGENTE NATURAL					
	IMPRUDENCIA O INTENCION	VELOCIDAD EXCESIVA	INVADIO CARRIL CONTRARIO	REBASO INDEBIDAMENTE	NO RESPETO SEÑAL DE ALTO	NO RESPETO SEMAFORO	NO CEDIO EL PASO	NO GUARDO DISTANCIA	VIRO INDEBIDAMENTE	MAL ESTACIONADO	ESTADO DE EBRIEDAD	BAJO EFECTO DE DROGAS	DORMITANDO	DESLUMBRAMIENTO	LLANTAS	FRENOS	DIRECCION	SUSPENSION	LUCES	EJES	TRANSMISION	MOTOR	SOBRECUPO O SOBRECARGA	EXCESO DE DIMENSIONES	IRRUPCION DE GANADO	DESPERFECTOS	FALTA DE SEÑALES	OBJETOS EN EL CAMINO	MOJADO	RESBALOSO	OTROS	LLUVIA	NIEVE O GRANIZO	NIEBLA O HUMO	TOLVANERA	VIENTOS FUERTES	OTROS
Tecate - El Sauzal	3	23	6				3																		2												
Tecate - Tijuana (Cuota)																																					
Tijuana - Ensenada (Cuota)	2	41					2	3		1					1							1			2			1									
Tijuana - Ensenada (Libre)	1	62	10	1	1		11	8	4		3														1												

TOTAL DE CIRCUNSTANCIAS QUE CONTRIBUYERON AL ACCIDENTE

B A J A C A L I F O R N I A	13	303	54	2	3		40	17	10	1	5		2		7							2		1	7			1									

ACCIDENTES POR TIPO DE VEHICULO

2 0 1 2

B A J A C A L I F O R N I A

CARRETERA Y TRAMO	ACCIDENTES	ACCIDENTES POR TIPO DE VEHICULO																							
		A	A-A	A-B	A-C	A-B-C	B	B-B	B-C	C	C-C	A-M	A-O	A-B-O	A-C-O	A-M-O	B-M	B-O	C-M	C-O	M	M-M	M-O	O	O-O
El Centinela - La Rumorosa (Cuota)	0																								
Ensenada - El Chinero	23	9	3		3					3	2								1	1			1		
Ensenada - Lázaro Cárdenas	131	31	37	2	23				3	12	1	3	12		4					2	1				
Ent. Punta Prieta - Bahia de Los angeles	1	1																							
Ent. Punta Prieta - Guerrero Negro Parador Punta Prieta - Lim. Edos. BC/BCS	7	2	1							4															
La Rumorosa - Tecate (Cuota)	0																								
Lázaro Cárdenas - Ent. Punta Prieta	62	24	6		4		1		1	20	1									2	3				
Libramiento de Mexicali (Cuota)	1		1																						

ACCIDENTES POR TIPO DE VEHICULO

2 0 1 2

B A J A C A L I F O R N I A

CARRETERA Y TRAMO	ACCIDENTES	ACCIDENTES POR TIPO DE VEHICULO																							
		A	A-A	A-B	A-C	A-B-C	B	B-B	B-C	C	C-C	A-M	A-O	A-B-O	A-C-O	A-M-O	B-M	B-O	C-M	C-O	M	M-M	M-O	O	O-O
Libramiento de Tecate (Cuota)	0																								
Mexicali - San Felipe	61	22	10		8	1				12	3	1	1						1			1	1		
Mexicali - Tijuana	0																								
Ramal a Aeropuerto de Mexicali	2	1	1																						
Ramal a Santa María	0																								
San Felipe - Chapala	0																								
Sonoita - Mexicali Lim. Edos. Son./BC. - T.C. (Mexicali - San Felipe)	0																								
Tecate - El Sauzal	38	11	11		5					7	1										1			2	
Tecate - Tijuana (Cuota)	0																								

ACCIDENTES POR TIPO DE VEHICULO

2 0 1 2

B A J A C A L I F O R N I A

CARRETERA Y TRAMO	ACCIDENTES	ACCIDENTES POR TIPO DE VEHICULO																							
		A	A-A	A-B	A-C	A-B-C	B	B-B	B-C	C	C-C	A-M	A-O	A-B-O	A-C-O	A-M-O	B-M	B-O	C-M	C-O	M	M-M	M-O	O	O-O
Tijuana - Ensenada (Cuota)	60	28	5		5					10	3	1	6								1			1	
Tijuana - Ensenada (Libre)	106	32	19	2	21				1	14	9	2	2						1	1	1		1		

TOTAL DE ACCIDENTES POR TIPO DE VEHICULO

TOTALES	492	161	94	4	69	1	1		5	82	20	7	21		4				3	6	7	1	3	3	
PORCENTAJES	100.00	32.72	19.11	0.81	14.02	0.20	0.20	0.00	1.02	16.67	4.07	1.42	4.27	0.00	0.81	0.00	0.00	0.00	0.61	1.22	1.42	0.20	0.61	0.61	0.00

TIPO DE VEHICULO

A.- AUTOMOVIL

B.- AUTOBUSES

C.- CAMION SENCILLO Y COMBINADO, FURGONETA Y PICK-UP

M.- MOTOCICLETAS Y BICICLETAS

O.- OTROS (MAQ. AGRICOLA, DE CONST, TREN, VEH. FUGADOS DEL SITIO)

TIPO DE VEHICULOS INVOLUCRADOS

2012

BAJA CALIFORNIA

CARRETERA	TOTAL DE TIPO DE VEHICULOS INVOLUCRADOS																																															TOTAL DE VEH.
	A	A-A		A-B		A-C		A-B-C			B	B-B		B-C		C	C-C		A-M		A-O		A-B-O			A-C-O			A-M-O			B-M		B-O		C-M		C-O		M	M-M		M-O		O	O-O		
El Centinela - La Rumorosa (Cuota)																																																0
Ensenada - El Chinero	9	3	3			3	3									3	2	2																		1	1	1	1				1	1				34
Ensenada - Lázaro Cárdenas	31	37	39	2	2	25	23							3	3	12	1	1	3	3	15	12				4	4	4										2	2	1								229
Ent. Punta Prieta - Bahia de Los angeles	1																																															1
Ent. Punta Prieta - Guerrero Negro Parador Punta Prieta - Lim. Edos. BC/BCS	2	1	1													4																																8
La Rumorosa - Tecate (Cuota)																																																0
Lázaro Cárdenas - Ent. Punta Prieta	24	6	6			5	4				1			1	1	20	1	1																				2	2	3								77
Libramiento de Mexicali (Cuota)		1	1																																													2
Libramiento de Tecate (Cuota)																																																0
Mexicali - San Felipe	22	10	11			8	8	1	1	1						12	3	3	1	1	1	1														1	1				1	1	1	1				90
Mexicali - Tijuana																																																0
Ramal a Aeropuerto de Mexicali	1	1	1																																													3
Ramal a Santa María																																																0

TIPO DE VEHICULOS INVOLUCRADOS

2 0 1 2

B A J A C A L I F O R N I A

CARRETERA	TOTAL DE TIPO DE VEHICULOS INVOLUCRADOS																																															TOTAL DE VEH.
	A	A-A		A-B		A-C		A-B-C			B	B-B		B-C		C	C-C		A-M		A-O		A-B-O			A-C-O			A-M-O			B-M		B-O		C-M		C-O		M	M-M		M-O		O	O-O		
San Felipe - Chapala																																																0
Sonoita - Mexicali Lim. Edos. Son./BC. - T.C. (Mexicali - San Felipe)																																																0
Tecate - El Sauzal	11	11	11			5	5									7	1	1																					1					2			55
Tecate - Tijuana (Cuota)																																																0
Tijuana - Ensenada (Cuota)	28	5	5			5	5									10	3	3	1	1	6	6																	1					1			80
Tijuana - Ensenada (Libre)	32	19	20	3	2	28	21							1	1	14	9	10	2	2	2	2														1	1	1	1	1			1	1				175

TOTAL DE TIPO DE VEHICULOS INVOLUCRADOS

TOTALES	161	94	98	5	4	79	69	1	1	1	1			5	5	82	20	21	7	7	24	21				4	4	4								3	3	6	6	7	1	1	3	3	3			754
	161	192		9		148		3			1			10		82	41		14		45					12										6		12		7	2		6		3			754

TIPO DE VEHICULO

A.- AUTOMOVIL

B.- AUTOBUSES

C.- CAMION SENCILLO Y COMBINADO, FURGONETA Y PICK-UP

M.- MOTOCICLETAS Y BICICLETAS

O.- OTROS (MAQ. AGRICOLA, DE CONST, TREN, VEH. FUGADOS DEL SITIO)

TIPO DE VEHICULO	TOTAL DE VEHICULOS	PORCENTAJE %
A	473	62.73%
B	11	1.46%
C	211	27.98%
M	22	2.92%
O	37	4.91%
Total	754	100.00%

RESUMEN DE ACCIDENTES DE TRANSITO 2 0 1 2

RED DE CARRETERA FEDERAL LIBRE Y DE CUOTA

B A J A C A L I F O R N I A

CLASIFICACION	LONGITUD (km)	ACCIDENTES	HERIDOS	MUERTOS	DAÑOS MATERIALES (MILLONES $)	VEH/km (MILLONES)	INDICE DE ACCIDENTES (A)
CUOTA	272.600	61	33	5	2.3415	712.390	0.086
LIBRE	1,699.680	431	388	71	13.9400	3,404.561	0.127
RESUMEN DEL ESTADO	1,972.280	492	421	76	16.2815	4,116.952	0.120

NOTA:

(A) INDICE DE ACCIDENTES POR MILLON DE VEHICULOS - KILOMETRO