E S T A D I S T I C A

A C C I D E N T E S D E T R A N S I T O

2 0 1 2

B A J A C A L I F O R N I A
S U R

INDICE DE ACCIDENTES POR MILLON DE VEHICULOS-KILOMETRO (2012)

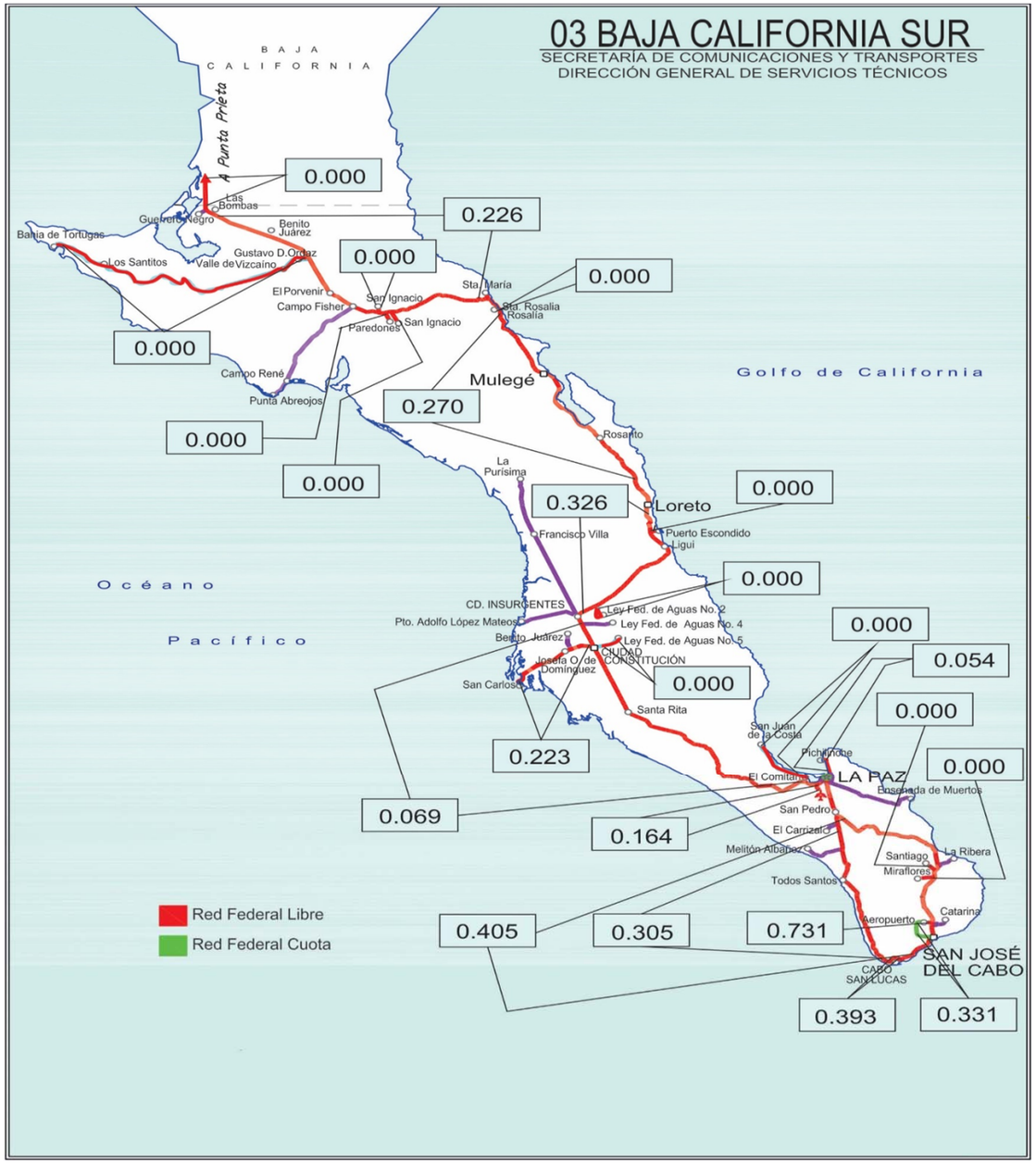

INDICE DE ACCIDENTES EN EL ESTADO 2012

$$\overline{I}^{A}_{V-km} = 0.283$$

ESTADO DE BAJA CALIFORNIA SUR

ACCIDENTES DE TRANSITO

2012

BAJA CALIFORNIA SUR

CARRETERA Y TRAMO	LONGITUD DEL CAMINO	VEH-km MILLONES	ACCIDENTES				SALDOS			INDICES POR 10^6 DE VEH-KM		INDICES POR 10^5 DE VEH-KM		
			TOTAL	CON MUERTOS	SOLO CON HERIDOS	EQUIVALENTES (1)	MUERTOS	HERIDOS	DAÑOS MATERIALES (MILLONES $)	ACCIDENTES	PELIGROSIDAD	ACCIDENTES MORTALES	MUERTOS	HERIDOS
Cabo San Lucas - La Paz	213.000	746.005	302	23	130	952	32	229	12.7077	0.405	1.276	0.003	0.004	0.031
Cd. Constitucion - Puerto San Carlos	57.700	40.379	9	2	6	43	2	11	0.2850	0.223	1.065	0.005	0.005	0.027
Cd. Insurgentes - Loreto	120.000	76.723	25	5	10	79	5	12	1.3395	0.326	1.030	0.007	0.007	0.016
Ent. Punta Prieta - Guerrero Negro Lim. Edos. BC/BCS - Ent. Guerrero Negro	1.440	1.070	0	0	0					0.000		0.000		
La Paz - Cd. Insurgentes	236.500	349.512	24	5	16	120	6	30	0.7745	0.069	0.343	0.001	0.002	0.009
La Paz - Pichilingue	17.000	36.852	2	0	1	6	0	2	0.0300	0.054	0.163	0.000	0.000	0.005
Libramiento de Cabo San Lucas	3.000	35.583	14	0	4	26	0	6	0.4035	0.393	0.731	0.000	0.000	0.017
Libramiento San Jose del Cabo - Aeropuerto Los Cabos (Cuota)	19.500	18.112	6	0	1	8	0	1	0.3535	0.331	0.442	0.000	0.000	0.006
Loreto - Santa Rosalia	197.000	148.272	40	5	14	116	5	23	2.1640	0.270	0.782	0.003	0.003	0.016
Ramal a Aeropuerto de La Paz	3.440	6.115	1	0	1	3	0	1	0.0500	0.164	0.491	0.000	0.000	0.016
Ramal a Aeropuerto de Los Cabos	1.000	2.736	2	0	0	2	0	0	0.0500	0.731	0.731	0.000	0.000	0.000

ACCIDENTES DE TRANSITO

2012

BAJA CALIFORNIA SUR

CARRETERA Y TRAMO	LONGITUD DEL CAMINO	VEH-km MILLONES	ACCIDENTES				SALDOS			INDICES POR 10^6 DE VEH-KM		INDICES POR 10^5 DE VEH-KM		
			TOTAL	CON MUERTOS	SOLO CON HERIDOS	EQUIVALENTES (1)	MUERTOS	HERIDOS	DAÑOS MATERIALES (MILLONES $)	ACCIDENTES	PELIGROSIDAD	ACCIDENTES MORTALES	MUERTOS	HERIDOS
Ramal a Bahia de Tortugas	6.000	14.366	0	0	0					0.000		0.000		
Ramal a Ejido Ley Federal de Aguas Numero Dos	5.400	1.368	0	0	0					0.000		0.000		
Ramal a Ley Federal de Aguas Numero Cinco	7.350	3.517	0	0	0					0.000		0.000		
Ramal a Los Paredones	1.400	0.422	0	0	0					0.000		0.000		
Ramal a Miraflores	2.200	1.604	0	0	0					0.000		0.000		
Ramal a Puerto Escondido	2.500	0.295	0	0	0					0.000		0.000		
Ramal a San Ignacio	2.700	1.772	0	0	0					0.000		0.000		
Ramal a San Juan de La Costa	23.000	8.227	0	0	0					0.000		0.000		
Ramal a Santiago	2.300	1.029	0	0	0					0.000		0.000		
Ramal Aeropista San Ignacio	0.900	0.110	0	0	0					0.000		0.000		
Ramal Aeropista Santa Rosalia	2.000	0.224	0	0	0					0.000		0.000		

ACCIDENTES DE TRANSITO

2012

BAJA CALIFORNIA SUR

CARRETERA Y TRAMO	LONGITUD DEL CAMINO	VEH-km MILLONES	ACCIDENTES				SALDOS			INDICES POR 10^6 DE VEH-KM		INDICES POR 10^5 DE VEH-KM		
			TOTAL	CON MUERTOS	SOLO CON HERIDOS	EQUIVALENTES (1)	MUERTOS	HERIDOS	DAÑOS MATERIALES (MILLONES $)	ACCIDENTES	PELIGROSIDAD	ACCIDENTES MORTALES	MUERTOS	HERIDOS
San Pedro - Cabo San Lucas	131.000	295.531	90	5	33	236	5	58	6.0250	0.305	0.799	0.002	0.002	0.020
Santa Rosalia - Guerrero Negro	216.850	141.379	32	5	17	134	5	36	2.5605	0.226	0.948	0.004	0.004	0.026

TOTAL DE ACCIDENTES DE TRANSITO

BAJA CALIFORNIA SUR	1,273.180	1,931.205	547	50	233	1,725	60	409	26.7432	0.283	0.893	0.003	0.003	0.021

NOTA: (1) ACCIDENTES EQUIVALENTES
UN MUERTO = 6 ACCIDENTES
UN HERIDO = 2 ACCIDENTES

ACCIDENTES Y SALDOS POR MES

2 0 1 2

B A J A C A L I F O R N I A S U R

CARRETERA Y TRAMO	SALDOS	ENERO	FEBRERO	MARZO	ABRIL	MAYO	JUNIO	JULIO	AGOSTO	SEPTIEMBRE	OCTUBRE	NOVIEMBRE	DICIEMBRE
Cabo San Lucas - La Paz	ACCIDENTES	29	20	27	26	30	23	22	28	28	25	17	27
	MUERTOS	0	3	6	1	2	3	4	2	1	3	1	6
	HERIDOS	19	6	12	14	11	45	30	9	20	10	26	27
	DAÑOS MATERIALES (MILLONES $)	1.1388	0.7670	0.8440	0.7670	0.8531	0.6980	0.9980	1.2017	1.4730	1.3960	1.5210	1.0501
Cd. Constitucion - Puerto San Carlos	ACCIDENTES			1	2		2		3		1		
	MUERTOS			0	0		1		0		1		
	HERIDOS			1	3		5		2		0		
	DAÑOS MATERIALES (MILLONES $)			0.0200	0.0350		0.0450		0.1250		0.0600		
Cd. Insurgentes - Loreto	ACCIDENTES	2	2	2	2	2	2	2		2	6	1	2
	MUERTOS	2	1	0	1	0	0	0		0	1	0	0
	HERIDOS	1	2	1	1	1	0	2		0	2	1	1
	DAÑOS MATERIALES (MILLONES $)	0.0850	0.1300	0.1450	0.0500	0.0550	0.0550	0.2200		0.0180	0.4610	0.0005	0.1200
Ent. Punta Prieta - Guerrero Negro Lim. Edos. BC/BCS - Ent. Guerrero Negro	ACCIDENTES												
	MUERTOS												
	HERIDOS												
	DAÑOS MATERIALES (MILLONES $)												
La Paz - Cd. Insurgentes	ACCIDENTES	3	2	5	4	1	3		1	2	3		
	MUERTOS	0	1	0	1	0	3		1	0	0		
	HERIDOS	3	2	2	6	0	7		0	6	4		
	DAÑOS MATERIALES (MILLONES $)	0.0600	0.1100	0.1560	0.0900	0.0500	0.0655		0.0500	0.1250	0.0680		
La Paz - Pichilingue	ACCIDENTES	1								1			
	MUERTOS	0								0			
	HERIDOS	2								0			
	DAÑOS MATERIALES (MILLONES $)	0.0100								0.0200			
Libramiento de Cabo San Lucas	ACCIDENTES			3		1	2	4	2				2
	MUERTOS			0		0	0	0	0				0
	HERIDOS			1		0	3	1	0				1
	DAÑOS MATERIALES (MILLONES $)			0.0350		0.0075	0.0470	0.0910	0.0670				0.1560
Libramiento San Jose del Cabo - Aeropuerto Los Cabos (Cuota)	ACCIDENTES		1				2	1			1	1	
	MUERTOS		0				0	0			0	0	
	HERIDOS		0				0	0			0	1	
	DAÑOS MATERIALES (MILLONES $)		0.0200				0.2300	0.0335			0.0650	0.0050	
Loreto - Santa Rosalia	ACCIDENTES	5	2	3	2	3	1	5	2	5	3	4	5
	MUERTOS	2	1	0	0	0	0	1	0	0	0	1	0
	HERIDOS	3	2	2	2	0	0	6	0	0	2	1	5
	DAÑOS MATERIALES (MILLONES $)	0.1550	0.1000	0.0870	0.1800	0.1000	0.0020	0.7370	0.0680	0.1600	0.1200	0.2150	0.2400
Ramal a Aeropuerto de La Paz	ACCIDENTES												1
	MUERTOS												0
	HERIDOS												1
	DAÑOS MATERIALES (MILLONES $)												0.0500
Ramal a Aeropuerto de Los Cabos	ACCIDENTES		1							1			
	MUERTOS		0							0			
	HERIDOS		0							0			
	DAÑOS MATERIALES (MILLONES $)		0.0300							0.0200			

ACCIDENTES Y SALDOS POR MES

2 0 1 2

B A J A C A L I F O R N I A S U R

CARRETERA Y TRAMO	SALDOS	ENERO	FEBRERO	MARZO	ABRIL	MAYO	JUNIO	JULIO	AGOSTO	SEPTIEMBRE	OCTUBRE	NOVIEMBRE	DICIEMBRE
Ramal a Bahia de Tortugas	ACCIDENTES												
	MUERTOS												
	HERIDOS												
	DAÑOS MATERIALES (MILLONES $)												
Ramal a Ejido Ley Federal de Aguas Numero Dos	ACCIDENTES												
	MUERTOS												
	HERIDOS												
	DAÑOS MATERIALES (MILLONES $)												
Ramal a Ley Federal de Aguas Numero Cinco	ACCIDENTES												
	MUERTOS												
	HERIDOS												
	DAÑOS MATERIALES (MILLONES $)												
Ramal a Los Paredones	ACCIDENTES												
	MUERTOS												
	HERIDOS												
	DAÑOS MATERIALES (MILLONES $)												
Ramal a Miraflores	ACCIDENTES												
	MUERTOS												
	HERIDOS												
	DAÑOS MATERIALES (MILLONES $)												
Ramal a Puerto Escondido	ACCIDENTES												
	MUERTOS												
	HERIDOS												
	DAÑOS MATERIALES (MILLONES $)												
Ramal a San Ignacio	ACCIDENTES												
	MUERTOS												
	HERIDOS												
	DAÑOS MATERIALES (MILLONES $)												
Ramal a San Juan de La Costa	ACCIDENTES												
	MUERTOS												
	HERIDOS												
	DAÑOS MATERIALES (MILLONES $)												
Ramal a Santiago	ACCIDENTES												
	MUERTOS												
	HERIDOS												
	DAÑOS MATERIALES (MILLONES $)												
Ramal Aeropista San Ignacio	ACCIDENTES												
	MUERTOS												
	HERIDOS												
	DAÑOS MATERIALES (MILLONES $)												
Ramal Aeropista Santa Rosalia	ACCIDENTES												
	MUERTOS												
	HERIDOS												
	DAÑOS MATERIALES (MILLONES $)												

ACCIDENTES Y SALDOS POR MES

2 0 1 2

B A J A C A L I F O R N I A S U R

CARRETERA Y TRAMO	SALDOS	ENERO	FEBRERO	MARZO	ABRIL	MAYO	JUNIO	JULIO	AGOSTO	SEPTIEMBRE	OCTUBRE	NOVIEMBRE	DICIEMBRE
San Pedro - Cabo San Lucas	ACCIDENTES	4	8	8	5	7	10	7	9	10	1	13	8
	MUERTOS	1	0	0	0	0	1	0	1	1	0	1	0
	HERIDOS	4	2	5	1	4	12	6	7	6	1	10	0
	DAÑOS MATERIALES (MILLONES $)	0.0700	0.1945	0.1360	0.2065	0.1970	0.6200	0.2650	0.5030	1.1050	0.0700	2.2910	0.3670
Santa Rosalia - Guerrero Negro	ACCIDENTES	1	2	2	2	4	4	2	3	5	1	3	3
	MUERTOS	0	0	0	0	0	0	1	1	1	1	0	1
	HERIDOS	0	2	0	5	5	3	0	3	10	1	1	6
	DAÑOS MATERIALES (MILLONES $)	0.0450	0.0600	0.1900	0.0550	0.1755	0.3300	0.2500	0.5000	0.3250	0.1500	0.3950	0.0850

TOTAL DE ACCIDENTES Y SALDOS POR MES

B A J A C A L I F O R N I A S U R	ACCIDENTES	45	38	51	43	48	49	43	48	54	41	39	48
	MUERTOS	5	6	6	3	2	8	6	5	3	6	3	7
	HERIDOS	32	16	24	32	21	75	45	21	42	20	40	41
	DAÑOS MATERIALES (MILLONES $)	1.5638	1.4115	1.6130	1.3835	1.4381	2.0925	2.5945	2.5147	3.2460	2.3900	4.4275	2.0681

ACCIDENTES POR DIA DE LA SEMANA Y CONDICIONES DE LUZ

2012

BAJA CALIFORNIA SUR

CARRETERA Y TRAMO	ACCIDENTES	DIA DE LA SEMANA							CONDICIONES DE LUZ			
		LUNES	MARTES	MIÉRCOLES	JUEVES	VIERNES	SÁBADO	DOMINGO	DE DIA	CREPUSCULO	DE NOCHE	ALUMBRADO PUBLICO
Cabo San Lucas - La Paz	ACCIDENTES	36	39	33	34	35	53	72	148	14	140	0
	ACCIDENTES MORTALES	5	2	3	1	2	3	7	11	0	12	0
Cd. Constitucion - Puerto San Carlos	ACCIDENTES	1	1		1	4		2	4		5	0
	ACCIDENTES MORTALES	1	0		0	1		0	2		0	0
Cd. Insurgentes - Loreto	ACCIDENTES	1	2	4	4	5	2	7	16	1	8	0
	ACCIDENTES MORTALES	0	0	1	1	2	0	1	4	0	1	0
Ent. Punta Prieta - Guerrero Negro Lim. Edos. BC/BCS - Ent. Guerrero Negro	ACCIDENTES											0
	ACCIDENTES MORTALES											0
La Paz - Cd. Insurgentes	ACCIDENTES	4	2	5		2	7	4	11		13	0
	ACCIDENTES MORTALES	1	1	0		0	2	1	2		3	0
La Paz - Pichilingue	ACCIDENTES					1		1	1		1	0
	ACCIDENTES MORTALES					0		0	0		0	0
Libramiento de Cabo San Lucas	ACCIDENTES	2	2	1		2	2	5	2	2	10	0
	ACCIDENTES MORTALES	0	0	0		0	0	0	0	0	0	0
Libramiento San Jose del Cabo - Aeropuerto Los Cabos (Cuota)	ACCIDENTES	1	2		1			2	6			0
	ACCIDENTES MORTALES	0	0		0			0	0			0
Loreto - Santa Rosalia	ACCIDENTES	5	2	4	2	7	10	10	21	3	16	0
	ACCIDENTES MORTALES	1	1	0	0	2	1	0	2	0	3	0
Ramal a Aeropuerto de La Paz	ACCIDENTES		1						1			0
	ACCIDENTES MORTALES		0						0			0
Ramal a Aeropuerto de Los Cabos	ACCIDENTES					1		1	2			0
	ACCIDENTES MORTALES					0		0	0			0
Ramal a Bahia de Tortugas	ACCIDENTES											0
	ACCIDENTES MORTALES											0
Ramal a Ejido Ley Federal de Aguas Numero Dos	ACCIDENTES											0
	ACCIDENTES MORTALES											0

ACCIDENTES POR DIA DE LA SEMANA Y CONDICIONES DE LUZ

2012

BAJA CALIFORNIA SUR

CARRETERA Y TRAMO	ACCIDENTES	DIA DE LA SEMANA							CONDICIONES DE LUZ			
		LUNES	MARTES	MIÉRCOLES	JUEVES	VIERNES	SÁBADO	DOMINGO	DE DIA	CREPUSCULO	DE NOCHE	ALUMBRADO PUBLICO
Ramal a Ley Federal de Aguas Numero Cinco	ACCIDENTES											0
	ACCIDENTES MORTALES											0
Ramal a Los Paredones	ACCIDENTES											0
	ACCIDENTES MORTALES											0
Ramal a Miraflores	ACCIDENTES											0
	ACCIDENTES MORTALES											0
Ramal a Puerto Escondido	ACCIDENTES											0
	ACCIDENTES MORTALES											0
Ramal a San Ignacio	ACCIDENTES											0
	ACCIDENTES MORTALES											0
Ramal a San Juan de La Costa	ACCIDENTES											0
	ACCIDENTES MORTALES											0
Ramal a Santiago	ACCIDENTES											0
	ACCIDENTES MORTALES											0
Ramal Aeropista San Ignacio	ACCIDENTES											0
	ACCIDENTES MORTALES											0
Ramal Aeropista Santa Rosalia	ACCIDENTES											0
	ACCIDENTES MORTALES											0
San Pedro - Cabo San Lucas	ACCIDENTES	11	11	14	13	10	13	18	49	3	38	0
	ACCIDENTES MORTALES	0	1	2	0	0	1	1	4	0	1	0
Santa Rosalia - Guerrero Negro	ACCIDENTES	1	6	4	4	3	4	10	18		14	0
	ACCIDENTES MORTALES	0	1	1	0	0	1	2	3		2	0

ACCIDENTES POR DIA DE LA SEMANA Y CONDICIONES DE LUZ

2012

BAJA CALIFORNIA SUR

CARRETERA Y TRAMO	ACCIDENTES	DIA DE LA SEMANA							CONDICIONES DE LUZ			
		LUNES	MARTES	MIÉRCOLES	JUEVES	VIERNES	SÁBADO	DOMINGO	DE DIA	CREPUSCULO	DE NOCHE	ALUMBRADO PUBLICO
TOTAL DE ACCIDENTES POR DIA DE LA SEMANA Y CONDICIONES DE LUZ												
BAJA CALIFORNIA SUR	ACCIDENTES	62	68	65	59	70	91	132	279	23	245	0
	ACCIDENTES MORTALES	8	6	7	2	7	8	12	28	0	22	0

ACCIDENTES EN PERIODOS FESTIVOS

2012

BAJA CALIFORNIA SUR

CARRETERA Y TRAMO	SALDOS	AÑO NUEVO 01/01/2012 01/01/2012	5 DE FEBRERO 04/02/2012 06/02/2012	21 DE MARZO 17/03/2012 19/03/2012	SEMANA SANTA 05/04/2012 08/04/2012	DIA DEL TRABAJO 01/05/2012 01/05/2012	5 DE MAYO 05/05/2012 05/05/2012	DIA DE LA INDEPENDENCIA 16/09/2012 16/09/2012	DIA DE MUERTOS 02/11/2012 04/11/2012	DIA DE LA REVOLUCION 17/11/2012 19/11/2012	NAVIDAD 22/12/2012 25/12/2012
Cabo San Lucas - La Paz	ACCIDENTES	1	3	1	4		1		1	3	4
	MUERTOS	0	0	0	0		0		0	0	2
	HERIDOS	0	1	0	3		1		4	0	3
	DAÑOS MATERIALES (MILLONES $)	0.0800	0.1500	0.0250	0.1230		0.0080		0.0700	0.0400	0.2480
Cd. Constitucion - Puerto San Carlos	ACCIDENTES										
	MUERTOS										
	HERIDOS										
	DAÑOS MATERIALES (MILLONES $)										
Cd. Insurgentes - Loreto	ACCIDENTES			1	1						1
	MUERTOS			0	1						0
	HERIDOS			0	1						0
	DAÑOS MATERIALES (MILLONES $)			0.0950	0.0200						0.1000
Ent. Punta Prieta - Guerrero Negro Lim. Edos. BC/BCS - Ent. Guerrero Negro	ACCIDENTES										
	MUERTOS										
	HERIDOS										
	DAÑOS MATERIALES (MILLONES $)										
La Paz - Cd. Insurgentes	ACCIDENTES			2	1						
	MUERTOS			0	0						
	HERIDOS			0	3						
	DAÑOS MATERIALES (MILLONES $)			0.1100	0.0350						
La Paz - Pichilingue	ACCIDENTES										
	MUERTOS										
	HERIDOS										
	DAÑOS MATERIALES (MILLONES $)										
Libramiento de Cabo San Lucas	ACCIDENTES										
	MUERTOS										
	HERIDOS										
	DAÑOS MATERIALES (MILLONES $)										
Libramiento San Jose del Cabo - Aeropuerto Los Cabos (Cuota)	ACCIDENTES										
	MUERTOS										
	HERIDOS										
	DAÑOS MATERIALES (MILLONES $)										
Loreto - Santa Rosalia	ACCIDENTES	1	1								1
	MUERTOS	0	0								0
	HERIDOS	1	0								2
	DAÑOS MATERIALES (MILLONES $)	0.0300	0.0200								0.0200
Ramal a Aeropuerto de La Paz	ACCIDENTES										
	MUERTOS										
	HERIDOS										
	DAÑOS MATERIALES (MILLONES $)										
Ramal a Aeropuerto de Los Cabos	ACCIDENTES										
	MUERTOS										
	HERIDOS										
	DAÑOS MATERIALES (MILLONES $)										
Ramal a Bahia de Tortugas	ACCIDENTES										
	MUERTOS										
	HERIDOS										
	DAÑOS MATERIALES (MILLONES $)										

ACCIDENTES EN PERIODOS FESTIVOS

2012

BAJA CALIFORNIA SUR

CARRETERA Y TRAMO	SALDOS	AÑO NUEVO 01/01/2012 01/01/2012	5 DE FEBRERO 04/02/2012 06/02/2012	21 DE MARZO 17/03/2012 19/03/2012	SEMANA SANTA 05/04/2012 08/04/2012	DIA DEL TRABAJO 01/05/2012 01/05/2012	5 DE MAYO 05/05/2012 05/05/2012	DIA DE LA INDEPENDENCIA 16/09/2012 16/09/2012	DIA DE MUERTOS 02/11/2012 04/11/2012	DIA DE LA REVOLUCION 17/11/2012 19/11/2012	NAVIDAD 22/12/2012 25/12/2012
Ramal a Ejido Ley Federal de Aguas Numero Dos	ACCIDENTES										
	MUERTOS										
	HERIDOS										
	DAÑOS MATERIALES (MILLONES $)										
Ramal a Ley Federal de Aguas Numero Cinco	ACCIDENTES										
	MUERTOS										
	HERIDOS										
	DAÑOS MATERIALES (MILLONES $)										
Ramal a Los Paredones	ACCIDENTES										
	MUERTOS										
	HERIDOS										
	DAÑOS MATERIALES (MILLONES $)										
Ramal a Miraflores	ACCIDENTES										
	MUERTOS										
	HERIDOS										
	DAÑOS MATERIALES (MILLONES $)										
Ramal a Puerto Escondido	ACCIDENTES										
	MUERTOS										
	HERIDOS										
	DAÑOS MATERIALES (MILLONES $)										
Ramal a San Ignacio	ACCIDENTES										
	MUERTOS										
	HERIDOS										
	DAÑOS MATERIALES (MILLONES $)										
Ramal a San Juan de La Costa	ACCIDENTES										
	MUERTOS										
	HERIDOS										
	DAÑOS MATERIALES (MILLONES $)										
Ramal a Santiago	ACCIDENTES										
	MUERTOS										
	HERIDOS										
	DAÑOS MATERIALES (MILLONES $)										
Ramal Aeropista San Ignacio	ACCIDENTES										
	MUERTOS										
	HERIDOS										
	DAÑOS MATERIALES (MILLONES $)										
Ramal Aeropista Santa Rosalia	ACCIDENTES										
	MUERTOS										
	HERIDOS										
	DAÑOS MATERIALES (MILLONES $)										
San Pedro - Cabo San Lucas	ACCIDENTES		1				1		1	2	1
	MUERTOS		0				0		0	0	0
	HERIDOS		0				0		1	0	0
	DAÑOS MATERIALES (MILLONES $)		0.0035				0.0270		0.0300	0.0150	0.0130
Santa Rosalia - Guerrero Negro	ACCIDENTES				1	1	1	2		1	1
	MUERTOS				0	0	0	0		0	1
	HERIDOS				2	0	2	6		0	5
	DAÑOS MATERIALES (MILLONES $)				0.0350	0.0905	0.0250	0.0600		0.1300	0.0500

ACCIDENTES EN PERIODOS FESTIVOS

2012

BAJA CALIFORNIA SUR

CARRETERA Y TRAMO	SALDOS	AÑO NUEVO 01/01/2012 01/01/2012	5 DE FEBRERO 04/02/2012 06/02/2012	21 DE MARZO 17/03/2012 19/03/2012	SEMANA SANTA 05/04/2012 08/04/2012	DIA DEL TRABAJO 01/05/2012 01/05/2012	5 DE MAYO 05/05/2012 05/05/2012	DIA DE LA INDEPENDENCIA 16/09/2012 16/09/2012	DIA DE MUERTOS 02/11/2012 04/11/2012	DIA DE LA REVOLUCION 17/11/2012 19/11/2012	NAVIDAD 22/12/2012 25/12/2012
TOTAL DE ACCIDENTES EN PERIODOS FESTIVOS											
BAJA CALIFORNIA SUR	ACCIDENTES	2	5	4	7	1	3	2	2	6	8
	MUERTOS	0	0	0	1	0	0	0	0	0	3
	HERIDOS	1	1	0	9	0	3	6	5	0	10
	DAÑOS MATERIALES (MILLONES $)	0.1100	0.1735	0.2300	0.2130	0.0905	0.0600	0.0600	0.1000	0.1850	0.4310

ACCIDENTES POR KILOMETRO
2012

CARRETERA Y TRAMO: Cabo San Lucas - La Paz (MEX-001)

DEL KM: 0+000
AL KM: 45+000

SALDOS / CAUSAS / KILOMETRO

KM	MUERTOS (M)	HERIDOS (H)	DAÑOS MATERIALES (S) (D)	C	P	V	C	G	A.
0									
	0	0	18,000	1	0	0	0	0	0
	1	6	275,000	5	1	0	0	0	0
	0	10	351,000	7	2	0	0	0	0
	1	7	451,000	8	0	0	0	0	0
5	0	1	345,000	10	0	1	0	0	0
	1	3	82,000	3	0	0	0	0	0
	0	2	99,000	5	0	0	0	0	0
	0	11	325,000	7	0	0	0	0	0
	0	3	205,000	6	0	0	0	0	0
10	0	3	169,000	4	1	0	0	0	0
	0	2	181,000	3	0	1	0	0	0
	2	10	249,000	6	0	0	0	1	0
	0	1	140,000	3	0	0	0	0	0
	0	8	180,000	3	0	0	0	0	0
15	0	1	15,000	1	0	0	0	0	0
	0	3	220,000	5	0	0	0	1	0
	0	0	80,000	2	0	0	0	0	0
	0	1	70,000	2	0	0	0	0	0
	0	7	150,000	4	1	0	0	0	0
20	0	0	75,500	4	0	0	0	0	0
	1	0	123,000	3	0	0	0	0	0
	1	4	240,000	3	0	0	0	0	0
	0	4	280,000	7	0	0	0	0	0
	0	2	231,000	6	0	0	0	0	0
25	1	6	206,000	7	0	0	0	0	0
	2	1	205,000	3	0	0	0	0	0
	0	30	192,000	3	0	0	0	0	0
	0	2	174,100	7	0	0	0	0	0
	0	2	28,500	3	1	0	0	0	0
30	0	5	92,000	2	0	0	0	0	0
	0	6	438,000	11	1	0	0	0	0
	0	10	260,500	11	2	0	0	0	0
	0	2	229,100	9	1	0	0	0	0
	0	4	212,000	8	1	0	0	0	0
35	1	17	569,800	20	3	0	0	0	0
	0	4	318,000	12	0	0	0	0	0
	6	3	440,200	13	0	0	0	0	0
	0	11	435,500	13	1	0	0	0	0
	1	1	305,000	6	0	0	0	0	0
40	0	4	181,000	3	0	0	0	0	0
	0	0	52,000	1	0	1	0	0	0
	0	1	13,000	1	0	0	0	0	0
	0	2	130,000	3	0	0	0	0	0
	0	1	70,000	3	0	0	0	0	0
45									

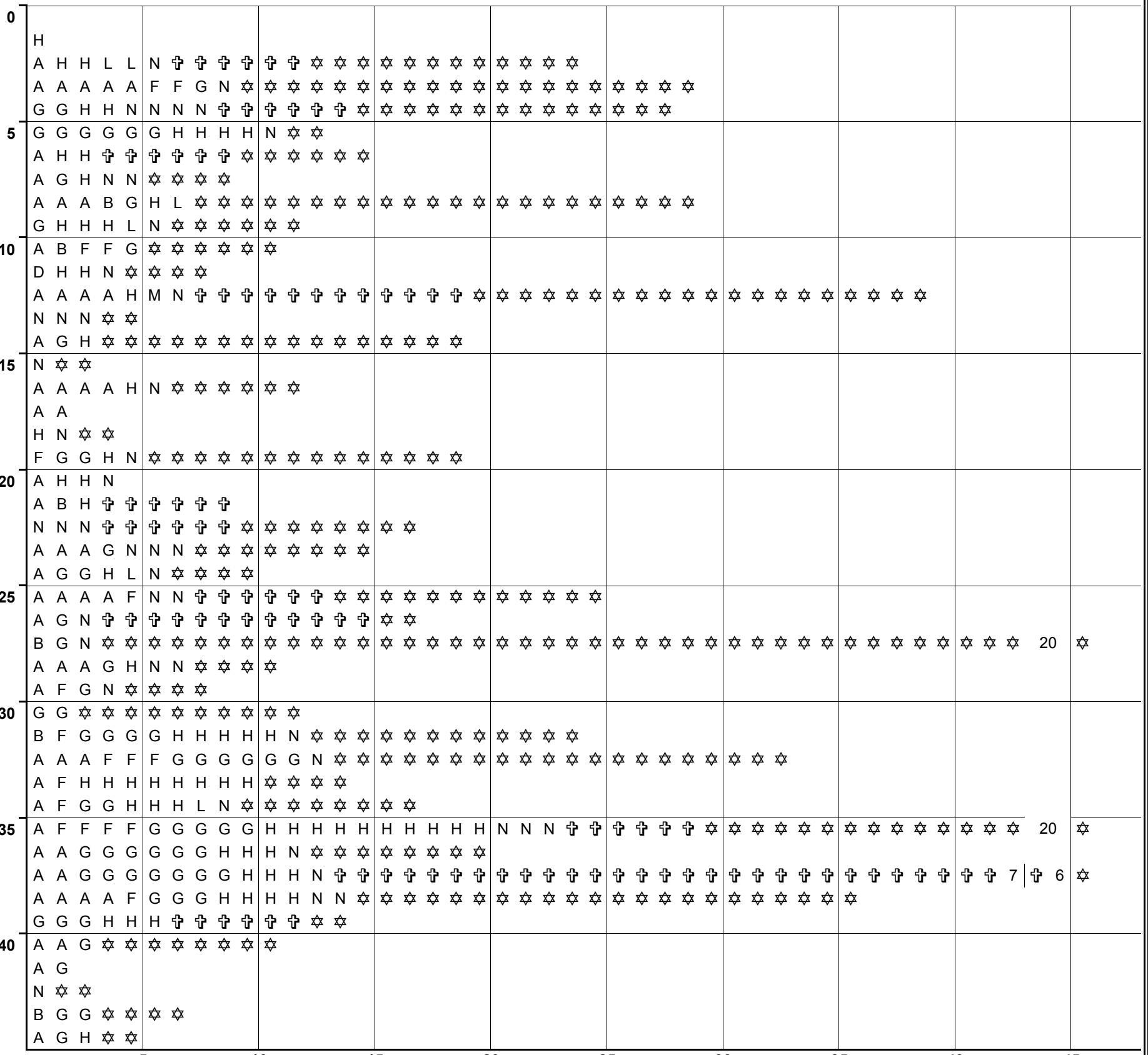

CLAVE	CLASIFICACION DEL ACCIDENTE	CLAVE	CLASIFICACION DEL ACCIDENTE
A	SALIDA DEL CAMINO		COLISION SOBRE EL CAMINO
		G	OTRO VEHICULO MOTOR EN TRANSITO
SIN COLISION SOBRE EL CAMINO		H	OTRO VEHICULO MOTOR POR ALCANCE
B	VOLCADURA	J	VEHICULO MOTOR ESTACIONADO
C	CAIDA DE PASAJERO	K	FERROCARRIL
D	INCENDIO	L	BICICLETA/MOTOCICLETA
E	OTROS	M	ANIMAL
P	CAIDA DE CARGA	N	OBJETO FIJO
Q	DESPRENDIMIENTO DE REMOLQUE	O	OTROS OBJETOS
COLISION SOBRE EL CAMINO		S	SIN DATO
F	PEATON (ATROPELLAMIENTO)		
R	VELOCIDAD EXCESIVA		ACCIDENTES EQUIVALENTES A DAÑOS MATERIALES
		✞	UN MUERTO = 6 ACCIDENTES
		✡	UN HERIDO = 2 ACCIDENTES

DEL KM: 45+000
AL KM: 90+000

SALDOS / CAUSAS / KILOMETRO

KM	MUERTOS (M)	HERIDOS (H)	DAÑOS MATERIALES (S) (D)	C	P	V	C	G	A.
45									
	0	0	100,000	1	0	0	0	0	0
50	0	0	50,000	1	0	0	0	0	0
	4	0	40,000	1	0	0	0	0	0
55									
	1	2	90,000	3	0	0	0	0	0
60	3	8	58,500	1	0	0	0	0	0
	0	2	50,000	1	0	0	0	0	0
65	0	1	110,000	0	1	0	0	1	0
	0	0	3,000	1	0	0	0	0	0
70									
	0	0	20,000	1	0	0	0	0	0
75									
	0	0	38,000	1	0	0	0	0	0
80									
85									
90									

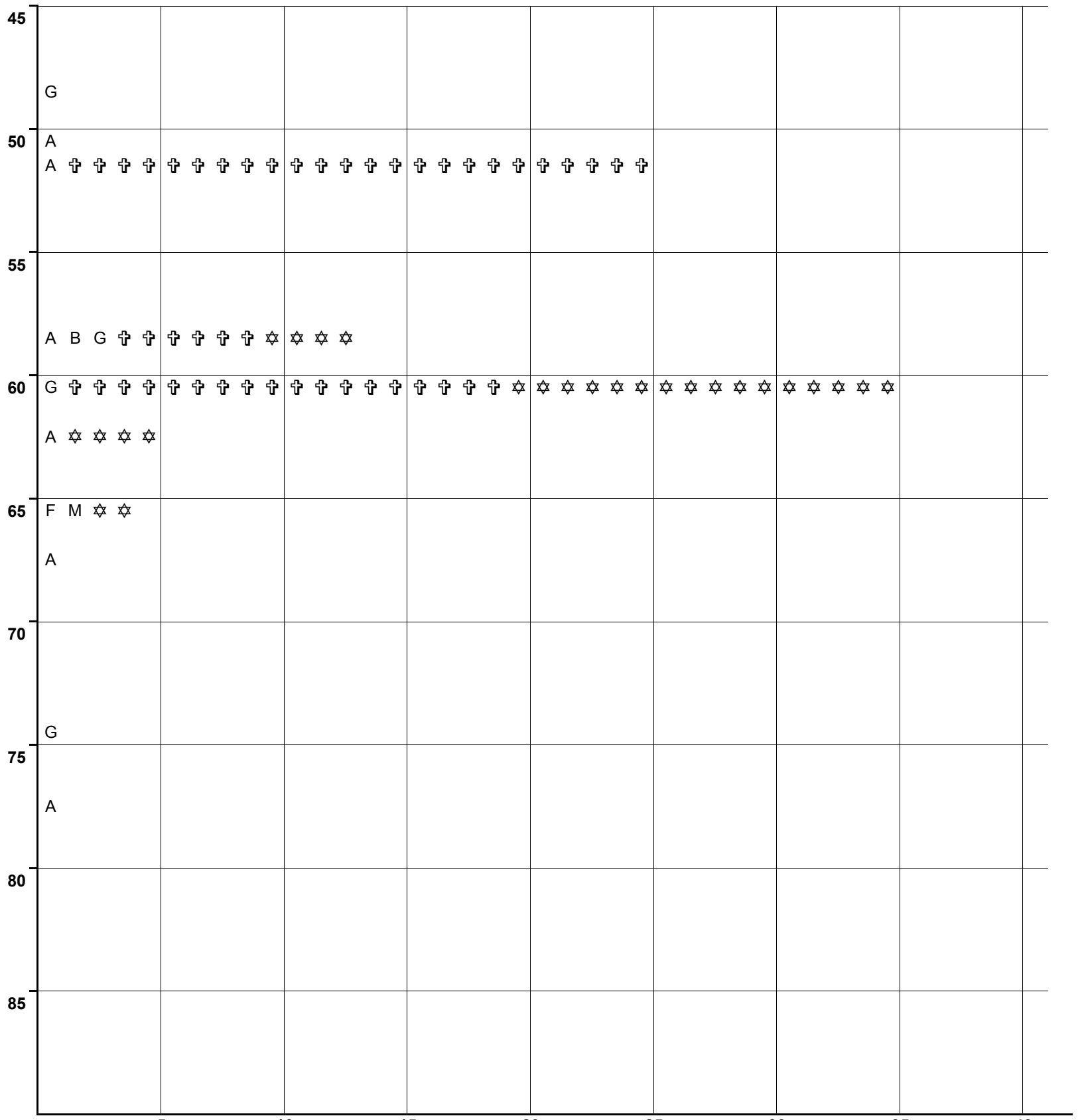

CLAVE	CLASIFICACION DEL ACCIDENTE	CLAVE	CLASIFICACION DEL ACCIDENTE
A	SALIDA DEL CAMINO		COLISION SOBRE EL CAMINO
		G	OTRO VEHICULO MOTOR EN TRANSITO
SIN COLISION SOBRE EL CAMINO		H	OTRO VEHICULO MOTOR POR ALCANCE
B	VOLCADURA	J	VEHICULO MOTOR ESTACIONADO
C	CAIDA DE PASAJERO	K	FERROCARRIL
D	INCENDIO	L	BICICLETA/MOTOCICLETA
E	OTROS	M	ANIMAL
P	CAIDA DE CARGA	N	OBJETO FIJO
Q	DESPRENDIMIENTO DE REMOLQUE	O	OTROS OBJETOS
COLISION SOBRE EL CAMINO		S	SIN DATO
F	PEATON (ATROPELLAMIENTO)		
R	VELOCIDAD EXCESIVA		ACCIDENTES EQUIVALENTES A DAÑOS MATERIALES
		✞	UN MUERTO = 6 ACCIDENTES
		✡	UN HERIDO = 2 ACCIDENTES

ACCIDENTES POR KILOMETRO
2012

CARRETERA Y TRAMO: Cabo San Lucas - La Paz (MEX-001)

DEL KM: 90+000
AL KM: 135+000

KILOMETRO	MUERTOS	HERIDOS	DAÑOS MATERIALES (S)	CONDUCTOR	PEATOPAS	VEHICULO	CAMINO	GANADO	A. NATURAL	NUMERO Y CLASIFICACION DE ACCIDENTES
90–95	0	1	30,000	1	0	0	0	0	0	A ✡ ✡
90–95	0	1	27,000	0	0	0	0	1	0	M ✡ ✡
90–95	2	0	65,000	1	0	0	0	0	0	G ✝ ✝ ✝ ✝ ✝ ✝ ✝ ✝ ✝ ✝ ✝ ✝
95–100	0	0	20,000	1	0	0	0	0	0	A
110–115	0	0	50,000	0	0	0	0	1	0	M
130–135	0	0	50,000	1	0	0	0	0	0	G
130–135	0	1	10,000	1	0	0	0	0	0	N ✡ ✡

Escala: 5 10 15 20 25 30 35 40 45

N U M E R O Y C L A S I F I C A C I O N D E A C C I D E N T E S

CLAVE	CLASIFICACION DEL ACCIDENTE	CLAVE	CLASIFICACION DEL ACCIDENTE
A	SALIDA DEL CAMINO		COLISION SOBRE EL CAMINO
		G	OTRO VEHICULO MOTOR EN TRANSITO
SIN COLISION SOBRE EL CAMINO		H	OTRO VEHICULO MOTOR POR ALCANCE
B	VOLCADURA	J	VEHICULO MOTOR ESTACIONADO
C	CAIDA DE PASAJERO	K	FERROCARRIL
D	INCENDIO	L	BICICLETA/MOTOCICLETA
E	OTROS	M	ANIMAL
P	CAIDA DE CARGA	N	OBJETO FIJO
Q	DESPRENDIMIENTO DE REMOLQUE	O	OTROS OBJETOS
COLISION SOBRE EL CAMINO		S	SIN DATO
F	PEATON (ATROPELLAMIENTO)		
R	VELOCIDAD EXCESIVA		ACCIDENTES EQUIVALENTES A DAÑOS MATERIALES
		✝	UN MUERTO = 6 ACCIDENTES
		✡	UN HERIDO = 2 ACCIDENTES

DEL KM: 135+000
AL KM: 180+000

KILOMETRO	MUERTOS	HERIDOS	DAÑOS MATERIALES (S)	CONDUCTOR	PEATOPAS	VEHICULO	CAMINO	GANADO	A. NATURAL	NUMERO Y CLASIFICACION DE ACCIDENTES
140–145	1	1	35,000	1	0	0	0	0	0	G ✝ ✝ ✝ ✝ ✝ ✝ ✡ ✡
145–150	0	0	13,000	0	0	0	0	1	0	M
150–155	0	1	10,000	1	0	0	0	0	0	A ✡ ✡
155–160	0	1	600,000	1	0	0	0	0	0	B ✡ ✡
155–160	0	1	600,000	1	0	0	0	0	0	B ✡ ✡
160–165	0	1	30,000	1	0	0	0	0	0	A ✡ ✡
165–170	0	3	1,310,000	2	0	1	0	0	0	B G N ✡ ✡ ✡ ✡ ✡ ✡
165–170	1	0	70,000	1	0	0	0	0	0	G ✝ ✝ ✝ ✝ ✝ ✝
170–175	0	3	35,000	1	0	0	0	0	0	A ✡ ✡ ✡ ✡ ✡ ✡
175–180	0	1	30,000	1	0	0	0	0	0	A ✡ ✡

Escala: 5 10 15 20 25 30 35 40 45

N U M E R O Y C L A S I F I C A C I O N D E A C C I D E N T E S

CLAVE	CLASIFICACION DEL ACCIDENTE	CLAVE	CLASIFICACION DEL ACCIDENTE
A	SALIDA DEL CAMINO		COLISION SOBRE EL CAMINO
		G	OTRO VEHICULO MOTOR EN TRANSITO
SIN COLISION SOBRE EL CAMINO		H	OTRO VEHICULO MOTOR POR ALCANCE
B	VOLCADURA	J	VEHICULO MOTOR ESTACIONADO
C	CAIDA DE PASAJERO	K	FERROCARRIL
D	INCENDIO	L	BICICLETA/MOTOCICLETA
E	OTROS	M	ANIMAL
P	CAIDA DE CARGA	N	OBJETO FIJO
Q	DESPRENDIMIENTO DE REMOLQUE	O	OTROS OBJETOS
COLISION SOBRE EL CAMINO		S	SIN DATO
F	PEATON (ATROPELLAMIENTO)		
R	VELOCIDAD EXCESIVA		ACCIDENTES EQUIVALENTES A DAÑOS MATERIALES
		✝	UN MUERTO = 6 ACCIDENTES
		✡	UN HERIDO = 2 ACCIDENTES

ACCIDENTES POR KILOMETRO
2012

CARRETERA Y TRAMO: Cabo San Lucas - La Paz (MEX-001)

DEL KM: 180+000

AL KM: 225+000

KILOMETRO	MUERTOS	HERIDOS	DAÑOS MATERIALES (S)	CONDUCTOR	PEATON-PASAJE	VEHICULO	CAMINO	GANADO	AGENTE NATURAL	NUMERO Y CLASIFICACION DE ACCIDENTES
190	1	0	22,000	1	1	0	0	0	0	F G ✞ ✞ ✞ ✞ ✞ ✞
	1	0	35,000	1	0	0	0	0	0	N ✞ ✞ ✞ ✞ ✞ ✞

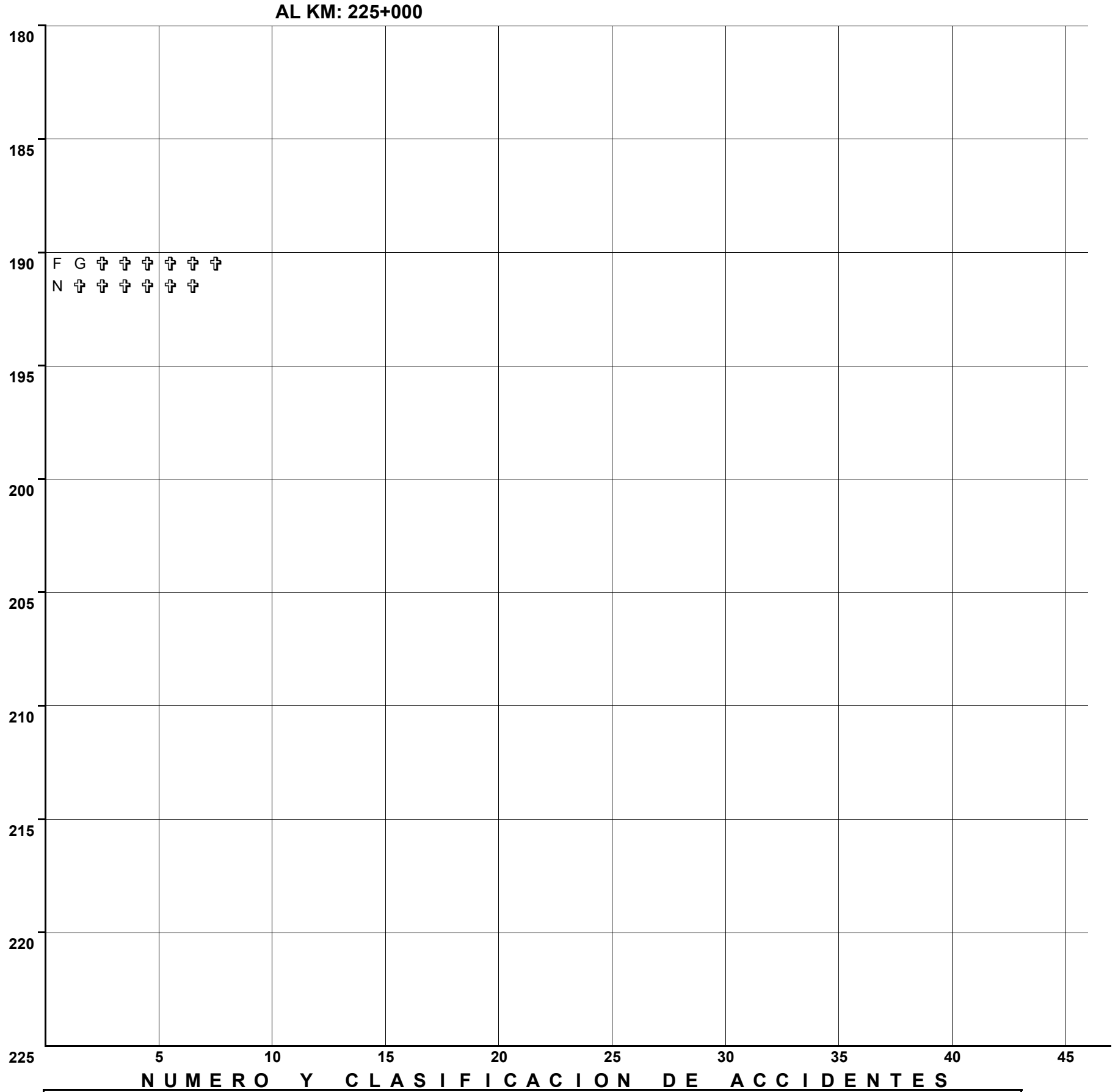

N U M E R O   Y   C L A S I F I C A C I O N   D E   A C C I D E N T E S

CLAVE	CLASIFICACION DEL ACCIDENTE	CLAVE	CLASIFICACION DEL ACCIDENTE
A	SALIDA DEL CAMINO		COLISION SOBRE EL CAMINO
		G	OTRO VEHICULO MOTOR EN TRANSITO
	SIN COLISION SOBRE EL CAMINO	H	OTRO VEHICULO MOTOR POR ALCANCE
B	VOLCADURA	J	VEHICULO MOTOR ESTACIONADO
C	CAIDA DE PASAJERO	K	FERROCARRIL
D	INCENDIO	L	BICICLETA/MOTOCICLETA
E	OTROS	M	ANIMAL
P	CAIDA DE CARGA	N	OBJETO FIJO
Q	DESPRENDIMIENTO DE REMOLQUE	O	OTROS OBJETOS
	COLISION SOBRE EL CAMINO	S	SIN DATO
F	PEATON (ATROPELLAMIENTO)		
R	VELOCIDAD EXCESIVA		ACCIDENTES EQUIVALENTES A DAÑOS MATERIALES
		✞	UN MUERTO = 6 ACCIDENTES
		✡	UN HERIDO = 2 ACCIDENTES

ACCIDENTES POR KILOMETRO
2012

CARRETERA Y TRAMO: Cd. Constitucion - Puerto San Carlos (MEX-001)

DEL KM: 0+000
AL KM: 45+000

KILOMETRO	MUERTOS	HERIDOS	DAÑOS MATERIALES (S)	CONDUCTOR	PEAT O PAS	VEHICULO	CAMINO	GANADO	A. NA.TURA.L	NUMERO Y CLASIFICACION DE ACCIDENTES
0 – 5										
5 – 10	0	0	25,000	1	0	0	0	0	0	A
10 – 15	0	1	25,000	1	0	0	0	0	0	A ✡ ✡
15 – 20										
20 – 25										
25 – 30	1	1	80,000	2	0	0	0	0	0	A A ✝ ✝ ✝ ✝ ✝ ✝ ✡ ✡
30 – 35	1	5	20,000	1	0	0	0	0	0	A ✝ ✝ ✝ ✝ ✝ ✝ ✡ ✡ ✡ ✡ ✡ ✡ ✡ ✡ ✡ ✡
35 – 40										
40 – 45										

SALDOS — CAUSAS — KILOMETRO

Escala: 5 10 15 20 25 30 35 40 45

N U M E R O   Y   C L A S I F I C A C I O N   D E   A C C I D E N T E S

CLAVE	CLASIFICACION DEL ACCIDENTE	CLAVE	CLASIFICACION DEL ACCIDENTE
A	SALIDA DEL CAMINO		COLISION SOBRE EL CAMINO
		G	OTRO VEHICULO MOTOR EN TRANSITO
SIN COLISION SOBRE EL CAMINO		H	OTRO VEHICULO MOTOR POR ALCANCE
B	VOLCADURA	J	VEHICULO MOTOR ESTACIONADO
C	CAIDA DE PASAJERO	K	FERROCARRIL
D	INCENDIO	L	BICICLETA/MOTOCICLETA
E	OTROS	M	ANIMAL
P	CAIDA DE CARGA	N	OBJETO FIJO
Q	DESPRENDIMIENTO DE REMOLQUE	O	OTROS OBJETOS
COLISION SOBRE EL CAMINO		S	SIN DATO
F	PEATON (ATROPELLAMIENTO)		
R	VELOCIDAD EXCESIVA		ACCIDENTES EQUIVALENTES A DAÑOS MATERIALES
		✝	UN MUERTO = 6 ACCIDENTES
		✡	UN HERIDO = 2 ACCIDENTES

DEL KM: 45+000
AL KM: 57+700

KILOMETRO	MUERTOS	HERIDOS	DAÑOS MATERIALES (S)	CONDUCTOR	PEAT O PAS	VEHICULO	CAMINO	GANADO	A. NA.TURA.L	NUMERO Y CLASIFICACION DE ACCIDENTES
45 – 50										
50 – 55	0	1	20,000	1	0	0	0	0	0	H ✡ ✡
	0	0	80,000	1	0	0	0	0	0	G
	0	2	15,000	1	0	0	0	0	0	B ✡ ✡ ✡ ✡
55 – 60	0	1	20,000	1	0	0	0	0	0	H ✡ ✡
60 – 65										
65 – 70										
70 – 75										
75 – 80										
80 – 85										
85 – 90										

SALDOS — CAUSAS — KILOMETRO

Escala: 5 10 15 20 25 30 35 40 45

N U M E R O   Y   C L A S I F I C A C I O N   D E   A C C I D E N T E S

CLAVE	CLASIFICACION DEL ACCIDENTE	CLAVE	CLASIFICACION DEL ACCIDENTE
A	SALIDA DEL CAMINO		COLISION SOBRE EL CAMINO
		G	OTRO VEHICULO MOTOR EN TRANSITO
SIN COLISION SOBRE EL CAMINO		H	OTRO VEHICULO MOTOR POR ALCANCE
B	VOLCADURA	J	VEHICULO MOTOR ESTACIONADO
C	CAIDA DE PASAJERO	K	FERROCARRIL
D	INCENDIO	L	BICICLETA/MOTOCICLETA
E	OTROS	M	ANIMAL
P	CAIDA DE CARGA	N	OBJETO FIJO
Q	DESPRENDIMIENTO DE REMOLQUE	O	OTROS OBJETOS
COLISION SOBRE EL CAMINO		S	SIN DATO
F	PEATON (ATROPELLAMIENTO)		
R	VELOCIDAD EXCESIVA		ACCIDENTES EQUIVALENTES A DAÑOS MATERIALES
		✝	UN MUERTO = 6 ACCIDENTES
		✡	UN HERIDO = 2 ACCIDENTES

ACCIDENTES POR KILOMETRO
2012

CARRETERA Y TRAMO: Cd. Insurgentes - Loreto (MEX-001)

DEL KM: 0+000
AL KM: 45+000



DEL KM: 45+000
AL KM: 90+000

KILOMETRO	M	H	D (S)	C	P	V	C	G	A.	NUMERO Y CLASIFICACION DE ACCIDENTES
65–70	0	2	20,000	1	0	0	0	0	0	A ✡ ✡ ✡ ✡
70–75	0	0	200,000	1	0	0	0	0	0	B
70–75	0	1	150,000	1	0	1	0	0	0	A N ✡ ✡
75–80	0	0	50,000	1	0	0	0	0	0	A
75–80	1	0	150,000	1	0	0	0	0	0	A ✞ ✞ ✞ ✞ ✞ ✞
80–85	1	1	220,000	2	0	0	0	0	0	A B ✞ ✞ ✞ ✞ ✞ ✞ ✡ ✡
80–85	1	1	25,000	1	0	0	0	0	0	G ✞ ✞ ✞ ✞ ✞ ✞ ✡ ✡
85–90	0	0	30,000	1	0	0	0	0	0	A

SALDOS: M = MUERTOS, H = HERIDOS, D = DAÑOS MATERIALES (S)
CAUSAS: C = CONDUCTOR, P = PEATON, V = VEHICULO, C = CAMINO, G = GANADO, A. = A. NATURAL

NUMERO Y CLASIFICACION DE ACCIDENTES

CLAVE	CLASIFICACION DEL ACCIDENTE	CLAVE	CLASIFICACION DEL ACCIDENTE
A	SALIDA DEL CAMINO		COLISION SOBRE EL CAMINO
		G	OTRO VEHICULO MOTOR EN TRANSITO
	SIN COLISION SOBRE EL CAMINO	**H**	OTRO VEHICULO MOTOR POR ALCANCE
B	VOLCADURA	**J**	VEHICULO MOTOR ESTACIONADO
C	CAIDA DE PASAJERO	**K**	FERROCARRIL
D	INCENDIO	**L**	BICICLETA/MOTOCICLETA
E	OTROS	**M**	ANIMAL
P	CAIDA DE CARGA	**N**	OBJETO FIJO
Q	DESPRENDIMIENTO DE REMOLQUE	**O**	OTROS OBJETOS
	COLISION SOBRE EL CAMINO	**S**	SIN DATO
F	PEATON (ATROPELLAMIENTO)		
R	VELOCIDAD EXCESIVA		ACCIDENTES EQUIVALENTES A DAÑOS MATERIALES
		✞	UN MUERTO = 6 ACCIDENTES
		✡	UN HERIDO = 2 ACCIDENTES

ACCIDENTES POR KILOMETRO
2012

CARRETERA Y TRAMO: Cd. Insurgentes - Loreto (MEX-001)

DEL KM: 90+000
AL KM: 135+000

SALDOS: MUERTOS	SALDOS: HERIDOS	SALDOS: DAÑOS MATERIALES (S)	CAUSAS: CONDUCTOR	CAUSAS: PEATONES	CAUSAS: VEHICULO	CAUSAS: CAMINO	CAUSAS: GANADO	CAUSAS: A. NATURAL	KILOMETRO	NUMERO Y CLASIFICACION DE ACCIDENTES
									90	
0	0	10,000	1	0	0	0	0	0		A
									95	
0	0	8,000	1	0	0	0	0	0		A
0	1	25,000	1	0	0	0	0	0	100	G ✡ ✡
									105	
0	1	500	1	0	0	0	0	0		F ✡ ✡
1	0	65,000	1	0	0	1	0	0	110	G O ✞ ✞ ✞ ✞ ✞ ✞
0	1	28,000	2	0	0	0	0	0		G N ✡ ✡
1	2	160,000	3	0	0	0	0	0		A A A ✞ ✞ ✞ ✞ ✞ ✞ ✡ ✡ ✡ ✡
0	0	20,000	1	0	0	0	0	0		A
									115	
0	2	60,000	1	0	0	0	0	0		G ✡ ✡ ✡ ✡
0	0	95,000	1	0	0	0	0	0		G
0	0	23,000	1	0	0	0	0	0		G
									120	
									125	
									130	
									135	

Escala: 5 10 15 20 25 30 35 40 45

N U M E R O   Y   C L A S I F I C A C I O N   D E   A C C I D E N T E S

CLAVE	CLASIFICACION DEL ACCIDENTE	CLAVE	CLASIFICACION DEL ACCIDENTE
A	SALIDA DEL CAMINO		COLISION SOBRE EL CAMINO
		G	OTRO VEHICULO MOTOR EN TRANSITO
SIN COLISION SOBRE EL CAMINO		H	OTRO VEHICULO MOTOR POR ALCANCE
B	VOLCADURA	J	VEHICULO MOTOR ESTACIONADO
C	CAIDA DE PASAJERO	K	FERROCARRIL
D	INCENDIO	L	BICICLETA/MOTOCICLETA
E	OTROS	M	ANIMAL
P	CAIDA DE CARGA	N	OBJETO FIJO
Q	DESPRENDIMIENTO DE REMOLQUE	O	OTROS OBJETOS
COLISION SOBRE EL CAMINO		S	SIN DATO
F	PEATON (ATROPELLAMIENTO)		
R	VELOCIDAD EXCESIVA		ACCIDENTES EQUIVALENTES A DAÑOS MATERIALES
		✞	UN MUERTO = 6 ACCIDENTES
		✡	UN HERIDO = 2 ACCIDENTES

ACCIDENTES POR KILOMETRO
2012

CARRETERA Y TRAMO: La Paz - Cd. Insurgentes (MEX-001)

DEL KM: 0+000
AL KM: 45+000

KILOMETRO	SALDOS M	SALDOS H	SALDOS D (S)	CAUSAS C	CAUSAS P	CAUSAS V	CAUSAS C	CAUSAS G	CAUSAS A.	NUMERO Y CLASIFICACION DE ACCIDENTES
13	0	0	25,000	1	0	0	0	0	0	H
25	0	1	80,000	1	0	0	0	0	0	A ✡ ✡

N U M E R O Y C L A S I F I C A C I O N D E A C C I D E N T E S

CLAVE	CLASIFICACION DEL ACCIDENTE	CLAVE	CLASIFICACION DEL ACCIDENTE
A	SALIDA DEL CAMINO		COLISION SOBRE EL CAMINO
		G	OTRO VEHICULO MOTOR EN TRANSITO
	SIN COLISION SOBRE EL CAMINO	H	OTRO VEHICULO MOTOR POR ALCANCE
B	VOLCADURA	J	VEHICULO MOTOR ESTACIONADO
C	CAIDA DE PASAJERO	K	FERROCARRIL
D	INCENDIO	L	BICICLETA/MOTOCICLETA
E	OTROS	M	ANIMAL
P	CAIDA DE CARGA	N	OBJETO FIJO
Q	DESPRENDIMIENTO DE REMOLQUE	O	OTROS OBJETOS
	COLISION SOBRE EL CAMINO	S	SIN DATO
F	PEATON (ATROPELLAMIENTO)		
R	VELOCIDAD EXCESIVA		ACCIDENTES EQUIVALENTES A DAÑOS MATERIALES
		✝	UN MUERTO = 6 ACCIDENTES
		✡	UN HERIDO = 2 ACCIDENTES

DEL KM: 45+000
AL KM: 90+000

N U M E R O Y C L A S I F I C A C I O N D E A C C I D E N T E S

CLAVE	CLASIFICACION DEL ACCIDENTE	CLAVE	CLASIFICACION DEL ACCIDENTE
A	SALIDA DEL CAMINO		COLISION SOBRE EL CAMINO
		G	OTRO VEHICULO MOTOR EN TRANSITO
	SIN COLISION SOBRE EL CAMINO	H	OTRO VEHICULO MOTOR POR ALCANCE
B	VOLCADURA	J	VEHICULO MOTOR ESTACIONADO
C	CAIDA DE PASAJERO	K	FERROCARRIL
D	INCENDIO	L	BICICLETA/MOTOCICLETA
E	OTROS	M	ANIMAL
P	CAIDA DE CARGA	N	OBJETO FIJO
Q	DESPRENDIMIENTO DE REMOLQUE	O	OTROS OBJETOS
	COLISION SOBRE EL CAMINO	S	SIN DATO
F	PEATON (ATROPELLAMIENTO)		
R	VELOCIDAD EXCESIVA		ACCIDENTES EQUIVALENTES A DAÑOS MATERIALES
		✝	UN MUERTO = 6 ACCIDENTES
		✡	UN HERIDO = 2 ACCIDENTES

ACCIDENTES POR KILOMETRO
2012

CARRETERA Y TRAMO: La Paz - Cd. Insurgentes (MEX-001)

DEL KM: 90+000
AL KM: 135+000

KILOMETRO	MUERTOS	HERIDOS	DAÑOS MATERIALES (S)	CONDUCTOR	PEATON	VEHICULO	CAMINO	GANADO	A. NATURAL	NUMERO Y CLASIFICACION DE ACCIDENTES
90										
95										
100	2	6	145,000	3	0	0	0	0	0	A A G ✞ ✞ ✞ ✞ ✞ ✞ ✞ ✞ ✞ ✞ ✞ ✞ ✡ ✡ ✡ ✡ ✡ ✡ ✡ ✡ ✡ ✡ ✡ ✡
	0	0	50,000	1	0	0	0	0	0	B
105										
110										
115										
120										
125										
130	0	0	90,000	0	0	0	0	1	0	M
135										

NUMERO Y CLASIFICACION DE ACCIDENTES: 5 10 15 20 25 30 35 40 45

DEL KM: 135+000
AL KM: 180+000

KILOMETRO	MUERTOS	HERIDOS	DAÑOS MATERIALES (S)	CONDUCTOR	PEATON	VEHICULO	CAMINO	GANADO	A. NATURAL	NUMERO Y CLASIFICACION DE ACCIDENTES
135	0	1	20,000	1	0	0	0	0	0	A ✡ ✡
140	1	2	25,000	1	0	0	0	0	0	A ✞ ✞ ✞ ✞ ✞ ✞ ✡ ✡ ✡ ✡
	1	1	30,000	1	0	0	0	0	0	A ✞ ✞ ✞ ✞ ✞ ✞ ✡ ✡
145	1	0	50,000	1	0	0	0	0	0	A ✞ ✞ ✞ ✞ ✞ ✞
150										
155										
160	0	0	20,000	0	0	0	0	1	0	M
165										
170										
175										
180										

NUMERO Y CLASIFICACION DE ACCIDENTES: 5 10 15 20 25 30 35 40 45

CLAVE	CLASIFICACION DEL ACCIDENTE	CLAVE	CLASIFICACION DEL ACCIDENTE
A	SALIDA DEL CAMINO		COLISION SOBRE EL CAMINO
		G	OTRO VEHICULO MOTOR EN TRANSITO
SIN COLISION SOBRE EL CAMINO		**H**	OTRO VEHICULO MOTOR POR ALCANCE
B	VOLCADURA	**J**	VEHICULO MOTOR ESTACIONADO
C	CAIDA DE PASAJERO	**K**	FERROCARRIL
D	INCENDIO	**L**	BICICLETA/MOTOCICLETA
E	OTROS	**M**	ANIMAL
P	CAIDA DE CARGA	**N**	OBJETO FIJO
Q	DESPRENDIMIENTO DE REMOLQUE	**O**	OTROS OBJETOS
COLISION SOBRE EL CAMINO		**S**	SIN DATO
F	PEATON (ATROPELLAMIENTO)		
R	VELOCIDAD EXCESIVA		ACCIDENTES EQUIVALENTES A DAÑOS MATERIALES
		✞	UN MUERTO = 6 ACCIDENTES
		✡	UN HERIDO = 2 ACCIDENTES

CLAVE	CLASIFICACION DEL ACCIDENTE	CLAVE	CLASIFICACION DEL ACCIDENTE
A	SALIDA DEL CAMINO		COLISION SOBRE EL CAMINO
		G	OTRO VEHICULO MOTOR EN TRANSITO
SIN COLISION SOBRE EL CAMINO		**H**	OTRO VEHICULO MOTOR POR ALCANCE
B	VOLCADURA	**J**	VEHICULO MOTOR ESTACIONADO
C	CAIDA DE PASAJERO	**K**	FERROCARRIL
D	INCENDIO	**L**	BICICLETA/MOTOCICLETA
E	OTROS	**M**	ANIMAL
P	CAIDA DE CARGA	**N**	OBJETO FIJO
Q	DESPRENDIMIENTO DE REMOLQUE	**O**	OTROS OBJETOS
COLISION SOBRE EL CAMINO		**S**	SIN DATO
F	PEATON (ATROPELLAMIENTO)		
R	VELOCIDAD EXCESIVA		ACCIDENTES EQUIVALENTES A DAÑOS MATERIALES
		✞	UN MUERTO = 6 ACCIDENTES
		✡	UN HERIDO = 2 ACCIDENTES

ACCIDENTES POR KILOMETRO
2012

CARRETERA Y TRAMO: La Paz - Cd. Insurgentes (MEX-001)

DEL KM: 180+000
AL KM: 225+000

SALDOS: MUERTOS	SALDOS: HERIDOS	SALDOS: DAÑOS MATERIALES (S)	CAUSAS: CONDUCTOR	CAUSAS: PEATOPAS	CAUSAS: VEHICULO	CAUSAS: CAMINO	CAUSAS: GANADO	CAUSAS: A. NATURAL	KILOMETRO	NUMERO Y CLASIFICACION DE ACCIDENTES
									180	
									185	
									190	
									195	
0	1	20,000	1	0	0	0	0	0	200	H ✡ ✡
0	3	35,000	1	0	0	0	0	0		A ✡ ✡ ✡ ✡ ✡ ✡
0	2	30,000	0	0	0	0	1	0	205	M ✡ ✡ ✡ ✡
0	4	25,000	1	0	0	0	0	0		G ✡ ✡ ✡ ✡ ✡ ✡ ✡ ✡
0	1	1,000	1	0	0	0	0	0		B ✡ ✡
0	1	500	1	0	0	0	0	0		G ✡ ✡
0	0	45,000	2	0	0	0	0	0	210	G G
0	1	20,000	1	0	0	0	0	0	215	G ✡ ✡
0	1	25,000	1	0	0	0	0	0	220	G ✡ ✡
									225	

Escala: 5 10 15 20 25 30 35 40 45

CLAVE	CLASIFICACION DEL ACCIDENTE	CLAVE	CLASIFICACION DEL ACCIDENTE
A	SALIDA DEL CAMINO		COLISION SOBRE EL CAMINO
		G	OTRO VEHICULO MOTOR EN TRANSITO
	SIN COLISION SOBRE EL CAMINO	H	OTRO VEHICULO MOTOR POR ALCANCE
B	VOLCADURA	J	VEHICULO MOTOR ESTACIONADO
C	CAIDA DE PASAJERO	K	FERROCARRIL
D	INCENDIO	L	BICICLETA/MOTOCICLETA
E	OTROS	M	ANIMAL
P	CAIDA DE CARGA	N	OBJETO FIJO
Q	DESPRENDIMIENTO DE REMOLQUE	O	OTROS OBJETOS
	COLISION SOBRE EL CAMINO	S	SIN DATO
F	PEATON (ATROPELLAMIENTO)		
R	VELOCIDAD EXCESIVA		ACCIDENTES EQUIVALENTES A DAÑOS MATERIALES
		✞	UN MUERTO = 6 ACCIDENTES
		✡	UN HERIDO = 2 ACCIDENTES

DEL KM: 225+000
AL KM: 236+500

SALDOS: MUERTOS	SALDOS: HERIDOS	SALDOS: DAÑOS MATERIALES (S)	CAUSAS: CONDUCTOR	CAUSAS: PEATOPAS	CAUSAS: VEHICULO	CAUSAS: CAMINO	CAUSAS: GANADO	CAUSAS: A. NATURAL	KILOMETRO	NUMERO Y CLASIFICACION DE ACCIDENTES
									225	
1	5	38,000	2	0	0	0	0	0	230	A G ✞ ✞ ✞ ✞ ✞ ✞ ✡ ✡ ✡ ✡ ✡ ✡ ✡ ✡ ✡ ✡
									235	
									240	
									245	
									250	
									255	
									260	
									265	
									270	

Escala: 5 10 15 20 25 30 35 40 45

CLAVE	CLASIFICACION DEL ACCIDENTE	CLAVE	CLASIFICACION DEL ACCIDENTE
A	SALIDA DEL CAMINO		COLISION SOBRE EL CAMINO
		G	OTRO VEHICULO MOTOR EN TRANSITO
	SIN COLISION SOBRE EL CAMINO	H	OTRO VEHICULO MOTOR POR ALCANCE
B	VOLCADURA	J	VEHICULO MOTOR ESTACIONADO
C	CAIDA DE PASAJERO	K	FERROCARRIL
D	INCENDIO	L	BICICLETA/MOTOCICLETA
E	OTROS	M	ANIMAL
P	CAIDA DE CARGA	N	OBJETO FIJO
Q	DESPRENDIMIENTO DE REMOLQUE	O	OTROS OBJETOS
	COLISION SOBRE EL CAMINO	S	SIN DATO
F	PEATON (ATROPELLAMIENTO)		
R	VELOCIDAD EXCESIVA		ACCIDENTES EQUIVALENTES A DAÑOS MATERIALES
		✞	UN MUERTO = 6 ACCIDENTES
		✡	UN HERIDO = 2 ACCIDENTES

ACCIDENTES POR KILOMETRO
2012

CARRETERA Y TRAMO: La Paz - Pichilingue (MEX-001)

DEL KM: 0+000
AL KM: 17+000

SALDOS	MUERTOS	HERIDOS	DAÑOS MATERIALES (S)	CAUSAS	CONDUCTOR	PEATON	VEHICULO	CAMINO	GANADO	A. NAT. UR. AL.
	0	0	20,000		1	0	0	0	0	0
	0	2	10,000		1	0	0	0	0	0

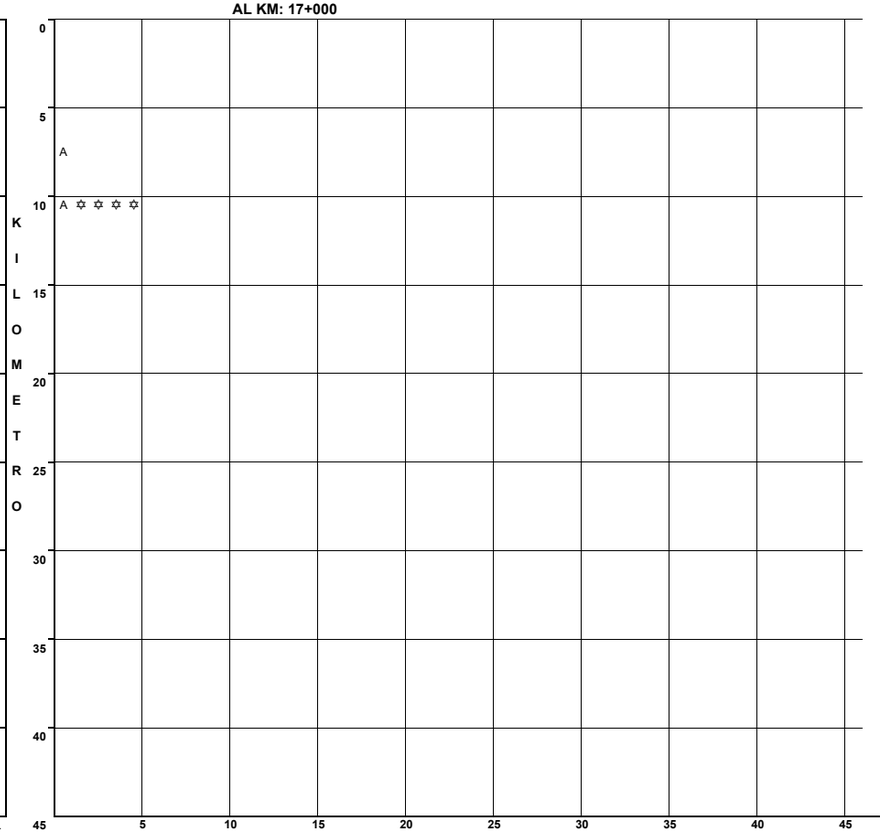

N U M E R O Y C L A S I F I C A C I O N D E A C C I D E N T E S

CLAVE	CLASIFICACION DEL ACCIDENTE	CLAVE	CLASIFICACION DEL ACCIDENTE
A	SALIDA DEL CAMINO	COLISION SOBRE EL CAMINO	
		G	OTRO VEHICULO MOTOR EN TRANSITO
SIN COLISION SOBRE EL CAMINO		H	OTRO VEHICULO MOTOR POR ALCANCE
B	VOLCADURA	J	VEHICULO MOTOR ESTACIONADO
C	CAIDA DE PASAJERO	K	FERROCARRIL
D	INCENDIO	L	BICICLETA/MOTOCICLETA
E	OTROS	M	ANIMAL
P	CAIDA DE CARGA	N	OBJETO FIJO
Q	DESPRENDIMIENTO DE REMOLQUE	O	OTROS OBJETOS
COLISION SOBRE EL CAMINO		S	SIN DATO
F	PEATON (ATROPELLAMIENTO)		
R	VELOCIDAD EXCESIVA	ACCIDENTES EQUIVALENTES A DAÑOS MATERIALES	
		✝	UN MUERTO = 6 ACCIDENTES
		✡	UN HERIDO = 2 ACCIDENTES

ACCIDENTES POR KILOMETRO
2012

CARRETERA Y TRAMO: Libramiento de Cabo San Lucas (MEX-001)

DEL KM: 0+000
AL KM: 3+000

SALDOS

MUERTOS	HERIDOS	DAÑOS MATERIALES (S)
0	1	297,000
0	4	56,500
0	1	50,000

CAUSAS

CONDUCTOR	PEATO PAS	VEHICULO	CAMINO	GANADO	A. NATURAL
8	1	0	0	0	0
4	0	0	0	0	0
1	0	0	0	0	0

KILOMETRO (0, 5, 10, 15, 20, 25, 30, 35, 40, 45)

KILOMETRO	NUMERO Y CLASIFICACION DE ACCIDENTES
0	A A A F G G G H N ✡ ✡
	G G H N ✡ ✡ ✡ ✡ ✡ ✡ ✡ ✡
	H ✡ ✡

5 10 15 20 25 30 35 40 45

N U M E R O Y C L A S I F I C A C I O N D E A C C I D E N T E S

CLAVE	CLASIFICACION DEL ACCIDENTE	CLAVE	CLASIFICACION DEL ACCIDENTE
A	SALIDA DEL CAMINO		COLISION SOBRE EL CAMINO
		G	OTRO VEHICULO MOTOR EN TRANSITO
SIN COLISION SOBRE EL CAMINO		H	OTRO VEHICULO MOTOR POR ALCANCE
B	VOLCADURA	J	VEHICULO MOTOR ESTACIONADO
C	CAIDA DE PASAJERO	K	FERROCARRIL
D	INCENDIO	L	BICICLETA/MOTOCICLETA
E	OTROS	M	ANIMAL
P	CAIDA DE CARGA	N	OBJETO FIJO
Q	DESPRENDIMIENTO DE REMOLQUE	O	OTROS OBJETOS
COLISION SOBRE EL CAMINO		S	SIN DATO
F	PEATON (ATROPELLAMIENTO)		
R	VELOCIDAD EXCESIVA		ACCIDENTES EQUIVALENTES A DAÑOS MATERIALES
		✞	UN MUERTO = 6 ACCIDENTES
		✡	UN HERIDO = 2 ACCIDENTES

ACCIDENTES POR KILOMETRO
2012

CARRETERA Y TRAMO: Libramiento San Jose del Cabo - Aeropuerto Los Cabos (Cuota) (MEX-001D)

DEL KM: 100+000
AL KM: 145+000

SALDOS: MUERTOS	SALDOS: HERIDOS	SALDOS: DAÑOS MATERIALES (S)	CAUSAS: CONDUCTOR	CAUSAS: PEAT O PAS	CAUSAS: VEHICULO	CAUSAS: CAMINO	CAUSAS: GANADO	CAUSAS: A. NAT. A. URAL	KILOMETRO	NUMERO Y CLASIFICACION DE ACCIDENTES
0	1	5,000	1	0	0	0	0	0	100	F ✡ ✡
0	0	125,000	2	0	0	0	0	0		G N
									105	
0	0	33,500	1	0	0	0	0	0	110	H
									115	
0	0	20,000	1	0	0	0	0	0		A
0	0	170,000	1	0	0	0	0	0		H
									120	
									125	
									130	
									135	
									140	
									145	

Escala: 5 10 15 20 25 30 35 40 45

N U M E R O   Y   C L A S I F I C A C I O N   D E   A C C I D E N T E S

CLAVE	CLASIFICACION DEL ACCIDENTE	CLAVE	CLASIFICACION DEL ACCIDENTE
A	SALIDA DEL CAMINO		COLISION SOBRE EL CAMINO
		G	OTRO VEHICULO MOTOR EN TRANSITO
	SIN COLISION SOBRE EL CAMINO	H	OTRO VEHICULO MOTOR POR ALCANCE
B	VOLCADURA	J	VEHICULO MOTOR ESTACIONADO
C	CAIDA DE PASAJERO	K	FERROCARRIL
D	INCENDIO	L	BICICLETA/MOTOCICLETA
E	OTROS	M	ANIMAL
P	CAIDA DE CARGA	N	OBJETO FIJO
Q	DESPRENDIMIENTO DE REMOLQUE	O	OTROS OBJETOS
	COLISION SOBRE EL CAMINO	S	SIN DATO
F	PEATON (ATROPELLAMIENTO)		
R	VELOCIDAD EXCESIVA		ACCIDENTES EQUIVALENTES A DAÑOS MATERIALES
		✞	UN MUERTO = 6 ACCIDENTES
		✡	UN HERIDO = 2 ACCIDENTES

ACCIDENTES POR KILOMETRO
2012

CARRETERA Y TRAMO: Loreto - Santa Rosalia (MEX-001)

DEL KM: 0+000
AL KM: 45+000

MUERTOS	HERIDOS	DAÑOS MATERIALES (S)	CONDUCTOR	PEATON	VEHICULO	CAMION	GANADO	A. NA. TURAL
0	0	30,000	1	0	0	0	0	0
0	0	2,000	1	0	0	0	0	0
0	0	50,000	1	0	0	0	0	0
0	0	50,000	1	0	0	0	0	0
0	1	185,000	3	0	0	0	0	0
0	0	0	1	0	0	0	0	0
1	1	85,000	1	0	0	0	0	0
0	1	500,000	1	0	0	0	0	0
0	2	80,000	1	0	0	0	0	0
0	0	30,000	1	0	0	0	0	0
0	2	20,000	1	0	0	0	0	0

SALDOS — CAUSAS — KILOMETRO

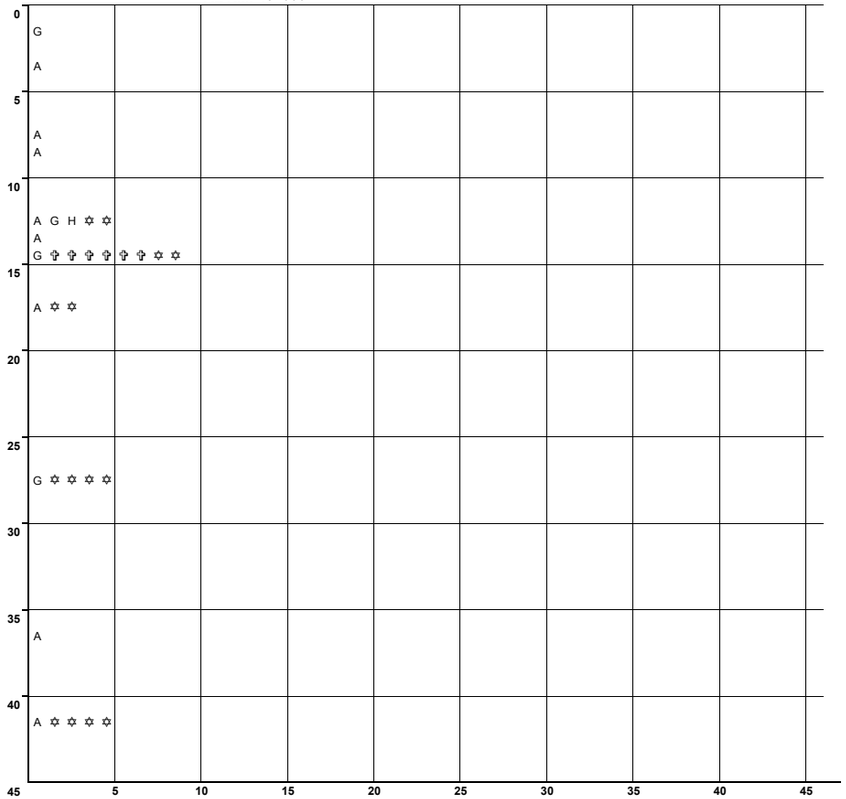

N U M E R O Y C L A S I F I C A C I O N D E A C C I D E N T E S

CLAVE	CLASIFICACION DEL ACCIDENTE	CLAVE	CLASIFICACION DEL ACCIDENTE
A	SALIDA DEL CAMINO	COLISION SOBRE EL CAMINO	
		G	OTRO VEHICULO MOTOR EN TRANSITO
SIN COLISION SOBRE EL CAMINO		**H**	OTRO VEHICULO MOTOR POR ALCANCE
B	VOLCADURA	**J**	VEHICULO MOTOR ESTACIONADO
C	CAIDA DE PASAJERO	**K**	FERROCARRIL
D	INCENDIO	**L**	BICICLETA/MOTOCICLETA
E	OTROS	**M**	ANIMAL
P	CAIDA DE CARGA	**N**	OBJETO FIJO
Q	DESPRENDIMIENTO DE REMOLQUE	**O**	OTROS OBJETOS
COLISION SOBRE EL CAMINO		**S**	SIN DATO
F	PEATON (ATROPELLAMIENTO)		
R	VELOCIDAD EXCESIVA	ACCIDENTES	EQUIVALENTES A DAÑOS MATERIALES
		✝	UN MUERTO = 6 ACCIDENTES
		✡	UN HERIDO = 2 ACCIDENTES

DEL KM: 45+000
AL KM: 90+000

MUERTOS	HERIDOS	DAÑOS MATERIALES (S)	CONDUCTOR	PEATON	VEHICULO	CAMION	GANADO	A. NA. TURAL
0	0	10,000	1	0	0	0	0	0
1	4	45,000	2	0	0	0	0	0
0	0	50,000	1	0	0	0	0	0
0	0	50,000	1	0	0	0	0	0
0	0	20,000	1	0	0	0	0	0

SALDOS — CAUSAS — KILOMETRO

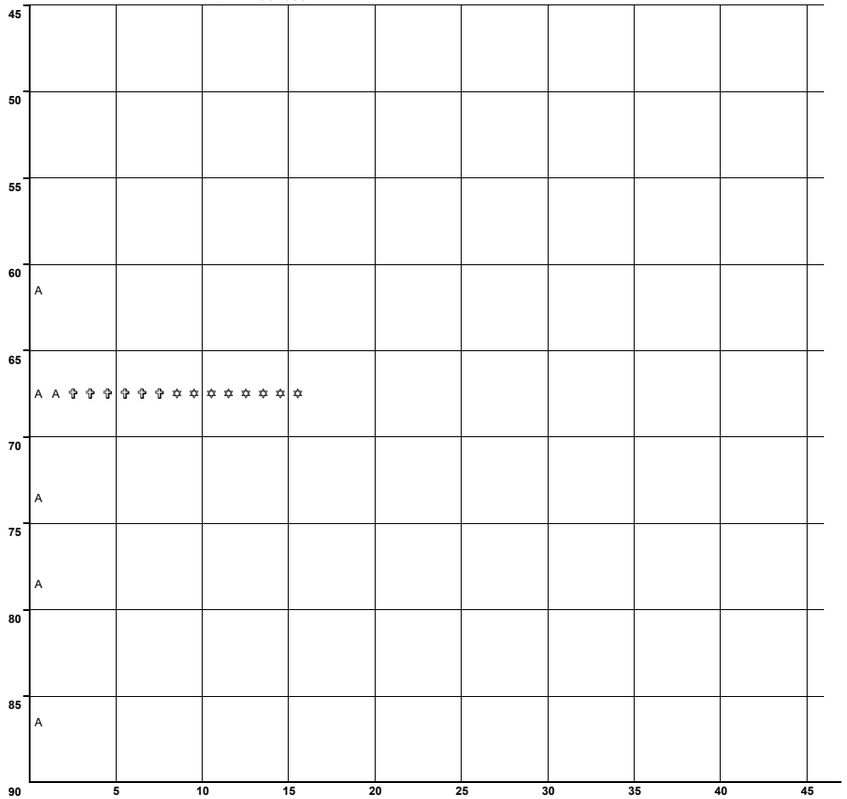

N U M E R O Y C L A S I F I C A C I O N D E A C C I D E N T E S

CLAVE	CLASIFICACION DEL ACCIDENTE	CLAVE	CLASIFICACION DEL ACCIDENTE
A	SALIDA DEL CAMINO	COLISION SOBRE EL CAMINO	
		G	OTRO VEHICULO MOTOR EN TRANSITO
SIN COLISION SOBRE EL CAMINO		**H**	OTRO VEHICULO MOTOR POR ALCANCE
B	VOLCADURA	**J**	VEHICULO MOTOR ESTACIONADO
C	CAIDA DE PASAJERO	**K**	FERROCARRIL
D	INCENDIO	**L**	BICICLETA/MOTOCICLETA
E	OTROS	**M**	ANIMAL
P	CAIDA DE CARGA	**N**	OBJETO FIJO
Q	DESPRENDIMIENTO DE REMOLQUE	**O**	OTROS OBJETOS
COLISION SOBRE EL CAMINO		**S**	SIN DATO
F	PEATON (ATROPELLAMIENTO)		
R	VELOCIDAD EXCESIVA	ACCIDENTES	EQUIVALENTES A DAÑOS MATERIALES
		✝	UN MUERTO = 6 ACCIDENTES
		✡	UN HERIDO = 2 ACCIDENTES

ACCIDENTES POR KILOMETRO
2012

CARRETERA Y TRAMO: Loreto - Santa Rosalia (MEX-001)

DEL KM: 90+000
AL KM: 135+000

SALDOS / CAUSAS / KILOMETRO

KILOMETRO	MUERTOS	HERIDOS	DAÑOS MATERIALES (S)	CONDUCTOR	PEATON	VEHICULO	CAMINO	GANADO	A. NATURAL	NUMERO Y CLASIFICACION DE ACCIDENTES
90	0	0	60,000	1	0	0	0	0	0	A
95										
100										
105										
110	0	1	30,000	1	0	0	0	0	0	A ✡ ✡
115										
120	0	0	50,000	1	0	0	0	0	0	A
	0	0	73,000	2	0	0	0	0	0	A G
125	0	0	80,000	1	0	0	0	0	0	G
	0	2	30,000	2	0	0	0	0	0	A H ✡ ✡ ✡ ✡
130										
135										

Escala: 5 10 15 20 25 30 35 40 45

N U M E R O Y C L A S I F I C A C I O N D E A C C I D E N T E S

CLAVE	CLASIFICACION DEL ACCIDENTE	CLAVE	CLASIFICACION DEL ACCIDENTE
A	SALIDA DEL CAMINO		COLISION SOBRE EL CAMINO
		G	OTRO VEHICULO MOTOR EN TRANSITO
SIN COLISION SOBRE EL CAMINO		**H**	OTRO VEHICULO MOTOR POR ALCANCE
B	VOLCADURA	**J**	VEHICULO MOTOR ESTACIONADO
C	CAIDA DE PASAJERO	**K**	FERROCARRIL
D	INCENDIO	**L**	BICICLETA/MOTOCICLETA
E	OTROS	**M**	ANIMAL
P	CAIDA DE CARGA	**N**	OBJETO FIJO
Q	DESPRENDIMIENTO DE REMOLQUE	**O**	OTROS OBJETOS
COLISION SOBRE EL CAMINO		**S**	SIN DATO
F	PEATON (ATROPELLAMIENTO)		
R	VELOCIDAD EXCESIVA		ACCIDENTES EQUIVALENTES A DAÑOS MATERIALES
		✞	UN MUERTO = 6 ACCIDENTES
		✡	UN HERIDO = 2 ACCIDENTES

DEL KM: 135+000
AL KM: 180+000

KILOMETRO	MUERTOS	HERIDOS	DAÑOS MATERIALES (S)	CONDUCTOR	PEATON	VEHICULO	CAMINO	GANADO	A. NATURAL	NUMERO Y CLASIFICACION DE ACCIDENTES
135	0	2	140,000	1	0	0	0	0	0	G ✡ ✡ ✡ ✡
140	0	1	20,000	1	0	0	0	0	0	A ✡ ✡
145										
150	0	0	40,000	0	0	0	0	1	0	A
155	1	1	92,000	2	0	0	0	0	0	G H ✞ ✞ ✞ ✞ ✞ ✞ ✡ ✡
160	0	0	20,000	0	0	0	0	1	0	M
165	1	2	20,000	1	0	0	0	0	0	A ✞ ✞ ✞ ✞ ✞ ✞ ✡ ✡ ✡ ✡
170	0	0	20,000	0	0	1	0	0	0	B
175	1	2	150,000	2	0	0	0	0	0	A A ✞ ✞ ✞ ✞ ✞ ✞ ✡ ✡ ✡ ✡
180										

Escala: 5 10 15 20 25 30 35 40 45

N U M E R O Y C L A S I F I C A C I O N D E A C C I D E N T E S

CLAVE	CLASIFICACION DEL ACCIDENTE	CLAVE	CLASIFICACION DEL ACCIDENTE
A	SALIDA DEL CAMINO		COLISION SOBRE EL CAMINO
		G	OTRO VEHICULO MOTOR EN TRANSITO
SIN COLISION SOBRE EL CAMINO		**H**	OTRO VEHICULO MOTOR POR ALCANCE
B	VOLCADURA	**J**	VEHICULO MOTOR ESTACIONADO
C	CAIDA DE PASAJERO	**K**	FERROCARRIL
D	INCENDIO	**L**	BICICLETA/MOTOCICLETA
E	OTROS	**M**	ANIMAL
P	CAIDA DE CARGA	**N**	OBJETO FIJO
Q	DESPRENDIMIENTO DE REMOLQUE	**O**	OTROS OBJETOS
COLISION SOBRE EL CAMINO		**S**	SIN DATO
F	PEATON (ATROPELLAMIENTO)		
R	VELOCIDAD EXCESIVA		ACCIDENTES EQUIVALENTES A DAÑOS MATERIALES
		✞	UN MUERTO = 6 ACCIDENTES
		✡	UN HERIDO = 2 ACCIDENTES

ACCIDENTES POR KILOMETRO
2012

CARRETERA Y TRAMO: Loreto - Santa Rosalia (MEX-001)

DEL KM: 180+000

AL KM: 197+000

KILOMETRO	MUERTOS	HERIDOS	DAÑOS MATERIALES (S)	CONDUCTOR	PEAT O PAS	VEHICULO	CAMINO	GANADO	A. NATURAL	NUMERO Y CLASIFICACION DE ACCIDENTES
	0	0	50,000	1	0	0	0	0	0	A
	0	1	37,000	1	0	0	0	0	0	H ✡ ✡
185	0	0	45,000	1	0	0	0	0	0	A

SALDOS · CAUSAS · KILOMETRO (180 – 225) · NUMERO Y CLASIFICACION DE ACCIDENTES (5 – 45)

CLAVE	CLASIFICACION DEL ACCIDENTE	CLAVE	CLASIFICACION DEL ACCIDENTE
A	SALIDA DEL CAMINO		COLISION SOBRE EL CAMINO
		G	OTRO VEHICULO MOTOR EN TRANSITO
SIN COLISION SOBRE EL CAMINO		H	OTRO VEHICULO MOTOR POR ALCANCE
B	VOLCADURA	J	VEHICULO MOTOR ESTACIONADO
C	CAIDA DE PASAJERO	K	FERROCARRIL
D	INCENDIO	L	BICICLETA/MOTOCICLETA
E	OTROS	M	ANIMAL
P	CAIDA DE CARGA	N	OBJETO FIJO
Q	DESPRENDIMIENTO DE REMOLQUE	O	OTROS OBJETOS
COLISION SOBRE EL CAMINO		S	SIN DATO
F	PEATON (ATROPELLAMIENTO)		
R	VELOCIDAD EXCESIVA		ACCIDENTES EQUIVALENTES A DAÑOS MATERIALES
		✟	UN MUERTO = 6 ACCIDENTES
		✡	UN HERIDO = 2 ACCIDENTES

ACCIDENTES POR KILOMETRO
2012

CARRETERA Y TRAMO: Loreto - Santa Rosalia (MEX-001)

DEL KM: 0+000
AL KM: 45+000

MUERTOS	HERIDOS	DAÑOS MATERIALES (S)	CONDUCTOR	PEATON	VEHICULO	CAMION	GANADO	A. NA. TURAL
0	0	30,000	1	0	0	0	0	0
0	0	2,000	1	0	0	0	0	0
0	0	50,000	1	0	0	0	0	0
0	0	50,000	1	0	0	0	0	0
0	1	185,000	3	0	0	0	0	0
0	0	0	1	0	0	0	0	0
1	1	85,000	1	0	0	0	0	0
0	1	500,000	1	0	0	0	0	0
0	2	80,000	1	0	0	0	0	0
0	0	30,000	1	0	0	0	0	0
0	2	20,000	1	0	0	0	0	0

SALDOS — CAUSAS — KILOMETRO

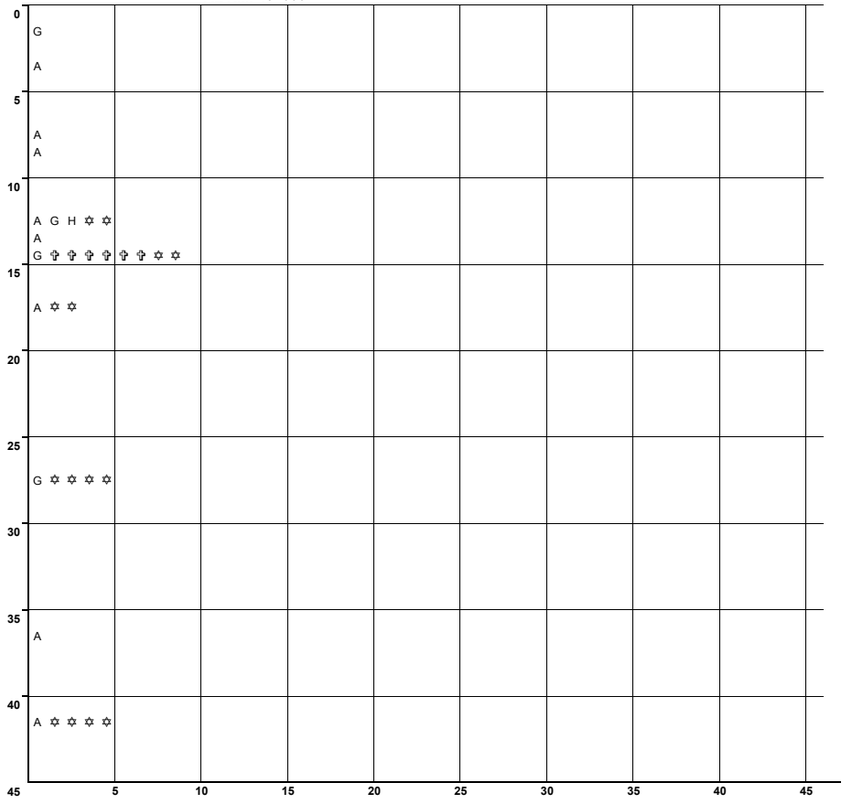

N U M E R O Y C L A S I F I C A C I O N D E A C C I D E N T E S

CLAVE	CLASIFICACION DEL ACCIDENTE	CLAVE	CLASIFICACION DEL ACCIDENTE
A	SALIDA DEL CAMINO	COLISION SOBRE EL CAMINO	
		G	OTRO VEHICULO MOTOR EN TRANSITO
SIN COLISION SOBRE EL CAMINO		**H**	OTRO VEHICULO MOTOR POR ALCANCE
B	VOLCADURA	**J**	VEHICULO MOTOR ESTACIONADO
C	CAIDA DE PASAJERO	**K**	FERROCARRIL
D	INCENDIO	**L**	BICICLETA/MOTOCICLETA
E	OTROS	**M**	ANIMAL
P	CAIDA DE CARGA	**N**	OBJETO FIJO
Q	DESPRENDIMIENTO DE REMOLQUE	**O**	OTROS OBJETOS
COLISION SOBRE EL CAMINO		**S**	SIN DATO
F	PEATON (ATROPELLAMIENTO)		
R	VELOCIDAD EXCESIVA	ACCIDENTES	EQUIVALENTES A DAÑOS MATERIALES
		✝	UN MUERTO = 6 ACCIDENTES
		✡	UN HERIDO = 2 ACCIDENTES

DEL KM: 45+000
AL KM: 90+000

MUERTOS	HERIDOS	DAÑOS MATERIALES (S)	CONDUCTOR	PEATON	VEHICULO	CAMION	GANADO	A. NA. TURAL
0	0	10,000	1	0	0	0	0	0
1	4	45,000	2	0	0	0	0	0
0	0	50,000	1	0	0	0	0	0
0	0	50,000	1	0	0	0	0	0
0	0	20,000	1	0	0	0	0	0

SALDOS — CAUSAS — KILOMETRO

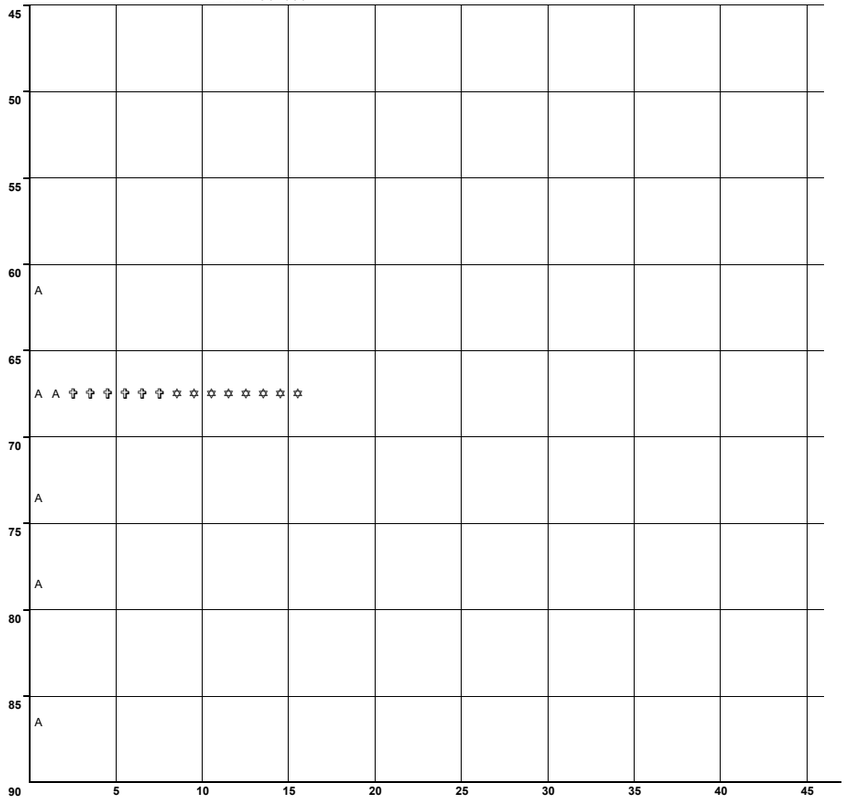

N U M E R O Y C L A S I F I C A C I O N D E A C C I D E N T E S

CLAVE	CLASIFICACION DEL ACCIDENTE	CLAVE	CLASIFICACION DEL ACCIDENTE
A	SALIDA DEL CAMINO	COLISION SOBRE EL CAMINO	
		G	OTRO VEHICULO MOTOR EN TRANSITO
SIN COLISION SOBRE EL CAMINO		**H**	OTRO VEHICULO MOTOR POR ALCANCE
B	VOLCADURA	**J**	VEHICULO MOTOR ESTACIONADO
C	CAIDA DE PASAJERO	**K**	FERROCARRIL
D	INCENDIO	**L**	BICICLETA/MOTOCICLETA
E	OTROS	**M**	ANIMAL
P	CAIDA DE CARGA	**N**	OBJETO FIJO
Q	DESPRENDIMIENTO DE REMOLQUE	**O**	OTROS OBJETOS
COLISION SOBRE EL CAMINO		**S**	SIN DATO
F	PEATON (ATROPELLAMIENTO)		
R	VELOCIDAD EXCESIVA	ACCIDENTES	EQUIVALENTES A DAÑOS MATERIALES
		✝	UN MUERTO = 6 ACCIDENTES
		✡	UN HERIDO = 2 ACCIDENTES

ACCIDENTES POR KILOMETRO
2012

CARRETERA Y TRAMO: Loreto - Santa Rosalia (MEX-001)

DEL KM: 90+000
AL KM: 135+000

KILOMETRO	M	H	D	C	P	V	C	G	A.	NUMERO Y CLASIFICACION DE ACCIDENTES
90 - 95	0	0	60,000	1	0	0	0	0	0	A
95 - 100										
100 - 105										
105 - 110										
110 - 115	0	1	30,000	1	0	0	0	0	0	A ✡ ✡
115 - 120										
120 - 125	0	0	50,000	1	0	0	0	0	0	A
	0	0	73,000	2	0	0	0	0	0	A G
125 - 130	0	0	80,000	1	0	0	0	0	0	G
	0	2	30,000	2	0	0	0	0	0	A H ✡ ✡ ✡ ✡
130 - 135										

SALDOS: M = MUERTOS; H = HERIDOS; D = DAÑOS MATERIALES (S)

CAUSAS: C = CONDUCTOR; P = PEATONES; V = VEHICULO; C = CAMINO; G = GANADO; A. = A. NATURAL

Escala: 5 10 15 20 25 30 35 40 45

N U M E R O Y C L A S I F I C A C I O N D E A C C I D E N T E S

CLAVE	CLASIFICACION DEL ACCIDENTE	CLAVE	CLASIFICACION DEL ACCIDENTE
A	SALIDA DEL CAMINO	COLISION SOBRE EL CAMINO	
		G	OTRO VEHICULO MOTOR EN TRANSITO
SIN COLISION SOBRE EL CAMINO		**H**	OTRO VEHICULO MOTOR POR ALCANCE
B	VOLCADURA	**J**	VEHICULO MOTOR ESTACIONADO
C	CAIDA DE PASAJERO	**K**	FERROCARRIL
D	INCENDIO	**L**	BICICLETA/MOTOCICLETA
E	OTROS	**M**	ANIMAL
P	CAIDA DE CARGA	**N**	OBJETO FIJO
Q	DESPRENDIMIENTO DE REMOLQUE	**O**	OTROS OBJETOS
COLISION SOBRE EL CAMINO		**S**	SIN DATO
F	PEATON (ATROPELLAMIENTO)		
R	VELOCIDAD EXCESIVA	ACCIDENTES EQUIVALENTES A DAÑOS MATERIALES	
		✞	UN MUERTO = 6 ACCIDENTES
		✡	UN HERIDO = 2 ACCIDENTES

DEL KM: 135+000
AL KM: 180+000

KILOMETRO	M	H	D	C	P	V	C	G	A.	NUMERO Y CLASIFICACION DE ACCIDENTES
135 - 140	0	2	140,000	1	0	0	0	0	0	G ✡ ✡ ✡ ✡
140 - 145	0	1	20,000	1	0	0	0	0	0	A ✡ ✡
145 - 150										
150 - 155	0	0	40,000	0	0	0	0	1	0	A
155 - 160	1	1	92,000	2	0	0	0	0	0	G H ✞ ✞ ✞ ✞ ✞ ✞ ✡ ✡
160 - 165	0	0	20,000	0	0	0	0	1	0	M
165 - 170	1	2	20,000	1	0	0	0	0	0	A ✞ ✞ ✞ ✞ ✞ ✞ ✡ ✡ ✡ ✡
170 - 175	0	0	20,000	0	0	1	0	0	0	B
175 - 180	1	2	150,000	2	0	0	0	0	0	A A ✞ ✞ ✞ ✞ ✞ ✞ ✡ ✡ ✡ ✡

SALDOS: M = MUERTOS; H = HERIDOS; D = DAÑOS MATERIALES (S)

CAUSAS: C = CONDUCTOR; P = PEATONES; V = VEHICULO; C = CAMINO; G = GANADO; A. = A. NATURAL

Escala: 5 10 15 20 25 30 35 40 45

N U M E R O Y C L A S I F I C A C I O N D E A C C I D E N T E S

CLAVE	CLASIFICACION DEL ACCIDENTE	CLAVE	CLASIFICACION DEL ACCIDENTE
A	SALIDA DEL CAMINO	COLISION SOBRE EL CAMINO	
		G	OTRO VEHICULO MOTOR EN TRANSITO
SIN COLISION SOBRE EL CAMINO		**H**	OTRO VEHICULO MOTOR POR ALCANCE
B	VOLCADURA	**J**	VEHICULO MOTOR ESTACIONADO
C	CAIDA DE PASAJERO	**K**	FERROCARRIL
D	INCENDIO	**L**	BICICLETA/MOTOCICLETA
E	OTROS	**M**	ANIMAL
P	CAIDA DE CARGA	**N**	OBJETO FIJO
Q	DESPRENDIMIENTO DE REMOLQUE	**O**	OTROS OBJETOS
COLISION SOBRE EL CAMINO		**S**	SIN DATO
F	PEATON (ATROPELLAMIENTO)		
R	VELOCIDAD EXCESIVA	ACCIDENTES EQUIVALENTES A DAÑOS MATERIALES	
		✞	UN MUERTO = 6 ACCIDENTES
		✡	UN HERIDO = 2 ACCIDENTES

ACCIDENTES POR KILOMETRO
2012

CARRETERA Y TRAMO: Loreto - Santa Rosalia (MEX-001)

DEL KM: 180+000

AL KM: 197+000

KILOMETRO	MUERTOS	HERIDOS	DAÑOS MATERIALES (S)	CONDUCTOR	PEATO PAS	VEHICULO	CAMINO	GANADO	A. NATURAL	NUMERO Y CLASIFICACION DE ACCIDENTES
180	0	0	50,000	1	0	0	0	0	0	A
	0	1	37,000	1	0	0	0	0	0	H ✡ ✡
185	0	0	45,000	1	0	0	0	0	0	A
190										
195										
200										
205										
210										
215										
220										
225										

SALDOS | CAUSAS | KILOMETRO

5 10 15 20 25 30 35 40 45

N U M E R O Y C L A S I F I C A C I O N D E A C C I D E N T E S

CLAVE	CLASIFICACION DEL ACCIDENTE	CLAVE	CLASIFICACION DEL ACCIDENTE
A	SALIDA DEL CAMINO	COLISION SOBRE EL CAMINO	
		G	OTRO VEHICULO MOTOR EN TRANSITO
SIN COLISION SOBRE EL CAMINO		**H**	OTRO VEHICULO MOTOR POR ALCANCE
B	VOLCADURA	**J**	VEHICULO MOTOR ESTACIONADO
C	CAIDA DE PASAJERO	**K**	FERROCARRIL
D	INCENDIO	**L**	BICICLETA/MOTOCICLETA
E	OTROS	**M**	ANIMAL
P	CAIDA DE CARGA	**N**	OBJETO FIJO
Q	DESPRENDIMIENTO DE REMOLQUE	**O**	OTROS OBJETOS
COLISION SOBRE EL CAMINO		**S**	SIN DATO
F	PEATON (ATROPELLAMIENTO)		
R	VELOCIDAD EXCESIVA	ACCIDENTES EQUIVALENTES A DAÑOS MATERIALES	
		✞	UN MUERTO = 6 ACCIDENTES
		✡	UN HERIDO = 2 ACCIDENTES

ACCIDENTES POR KILOMETRO
2012

CARRETERA Y TRAMO: Ramal a Aeropuerto de La Paz (MEX-001)

DEL KM: 0+000
AL KM: 3+440



CLAVE	CLASIFICACION DEL ACCIDENTE	CLAVE	CLASIFICACION DEL ACCIDENTE
A	SALIDA DEL CAMINO		COLISION SOBRE EL CAMINO
		G	OTRO VEHICULO MOTOR EN TRANSITO
SIN COLISION SOBRE EL CAMINO		H	OTRO VEHICULO MOTOR POR ALCANCE
B	VOLCADURA	J	VEHICULO MOTOR ESTACIONADO
C	CAIDA DE PASAJERO	K	FERROCARRIL
D	INCENDIO	L	BICICLETA/MOTOCICLETA
E	OTROS	M	ANIMAL
P	CAIDA DE CARGA	N	OBJETO FIJO
Q	DESPRENDIMIENTO DE REMOLQUE	O	OTROS OBJETOS
COLISION SOBRE EL CAMINO		S	SIN DATO
F	PEATON (ATROPELLAMIENTO)		
R	VELOCIDAD EXCESIVA		ACCIDENTES EQUIVALENTES A DAÑOS MATERIALES
		✞	UN MUERTO = 6 ACCIDENTES
		✡	UN HERIDO = 2 ACCIDENTES

ACCIDENTES POR KILOMETRO
2012

CARRETERA Y TRAMO: Ramal a Aeropuerto de Los Cabos (MEX-001)

DEL KM: 0+000
AL KM: 1+000

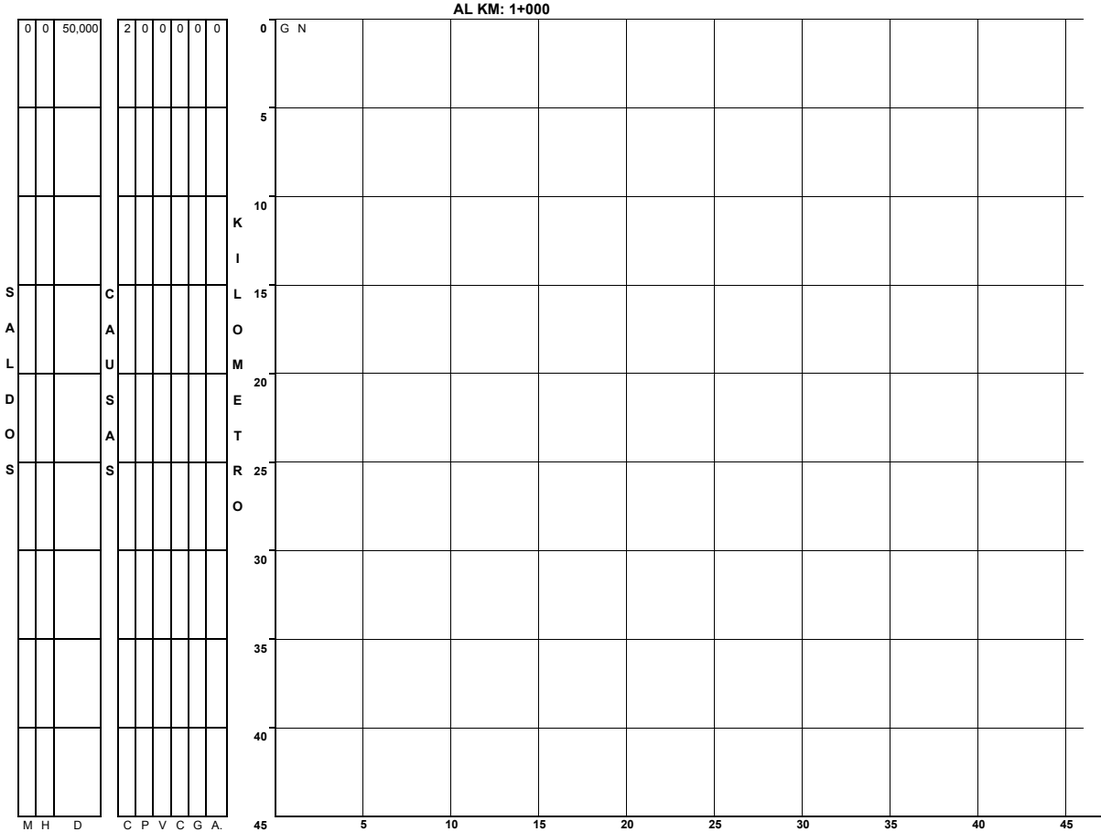

N U M E R O Y C L A S I F I C A C I O N D E A C C I D E N T E S

CLAVE	CLASIFICACION DEL ACCIDENTE	CLAVE	CLASIFICACION DEL ACCIDENTE
A	SALIDA DEL CAMINO	COLISION SOBRE EL CAMINO	
		G	OTRO VEHICULO MOTOR EN TRANSITO
SIN COLISION SOBRE EL CAMINO		**H**	OTRO VEHICULO MOTOR POR ALCANCE
B	VOLCADURA	**J**	VEHICULO MOTOR ESTACIONADO
C	CAIDA DE PASAJERO	**K**	FERROCARRIL
D	INCENDIO	**L**	BICICLETA/MOTOCICLETA
E	OTROS	**M**	ANIMAL
P	CAIDA DE CARGA	**N**	OBJETO FIJO
Q	DESPRENDIMIENTO DE REMOLQUE	**O**	OTROS OBJETOS
COLISION SOBRE EL CAMINO		**S**	SIN DATO
F	PEATON (ATROPELLAMIENTO)		
R	VELOCIDAD EXCESIVA	ACCIDENTES EQUIVALENTES A DAÑOS MATERIALES	
		✝	UN MUERTO = 6 ACCIDENTES
		✡	UN HERIDO = 2 ACCIDENTES

ACCIDENTES POR KILOMETRO
2012

CARRETERA Y TRAMO: San Pedro - Cabo San Lucas (MEX-019)

DEL KM: 0+000
AL KM: 45+000

SALDOS / CAUSAS / KILOMETRO

MUERTOS	HERIDOS	DAÑOS MATERIALES (S)	CONDUCTOR	PEAT O PAS	VEHICULO	CAMINO	GANADO	A. NATURAL	KILOMETRO	NUMERO Y CLASIFICACION DE ACCIDENTES
2	6	90,000	2	0	0	0	0	0	0	N N ✞ ✞ ✞ ✞ ✞ ✞ ✞ ✞ ✞ ✞ ✞ ✞ ✡ ✡ ✡ ✡ ✡ ✡ ✡ ✡ ✡ ✡ ✡ ✡
									5	
0	0	1,800,000	0	0	1	0	0	0		D
0	1	10,000	1	0	0	0	0	0	10	N ✡ ✡
0	0	40,000	0	0	0	0	1	0		M
0	5	40,000	1	0	0	0	0	0		B ✡ ✡ ✡ ✡ ✡ ✡ ✡ ✡ ✡ ✡
1	0	130,000	1	0	0	0	0	0		A ✞ ✞ ✞ ✞ ✞ ✞
									15	
0	0	250,000	1	0	0	0	0	0		J
0	0	80,000	1	0	0	0	0	0		A
0	0	90,000	1	0	0	0	0	0	20	A
0	0	25,000	1	0	0	0	0	0		A
0	1	27,000	1	0	0	0	0	0		G ✡ ✡
1	1	10,000	1	0	0	0	0	0		G ✞ ✞ ✞ ✞ ✞ ✞ ✡ ✡
									25	
0	3	50,000	1	0	0	0	0	0		A ✡ ✡ ✡ ✡ ✡ ✡
									30	
									35	
0	1	10,000	1	0	0	0	0	0		N ✡ ✡
									40	
0	1	15,000	1	0	0	0	0	0		N ✡ ✡
1	1	10,000	1	0	0	0	0	0		A ✞ ✞ ✞ ✞ ✞ ✞ ✡ ✡
									45	

5 10 15 20 25 30 35 40 45

N U M E R O Y C L A S I F I C A C I O N D E A C C I D E N T E S

CLAVE	CLASIFICACION DEL ACCIDENTE	CLAVE	CLASIFICACION DEL ACCIDENTE
A	SALIDA DEL CAMINO	COLISION SOBRE EL CAMINO	
		G	OTRO VEHICULO MOTOR EN TRANSITO
SIN COLISION SOBRE EL CAMINO		**H**	OTRO VEHICULO MOTOR POR ALCANCE
B	VOLCADURA	**J**	VEHICULO MOTOR ESTACIONADO
C	CAIDA DE PASAJERO	**K**	FERROCARRIL
D	INCENDIO	**L**	BICICLETA/MOTOCICLETA
E	OTROS	**M**	ANIMAL
P	CAIDA DE CARGA	**N**	OBJETO FIJO
Q	DESPRENDIMIENTO DE REMOLQUE	**O**	OTROS OBJETOS
COLISION SOBRE EL CAMINO		**S**	SIN DATO
F	PEATON (ATROPELLAMIENTO)		
R	VELOCIDAD EXCESIVA	ACCIDENTES EQUIVALENTES A DAÑOS MATERIALES	
		✞	UN MUERTO = 6 ACCIDENTES
		✡	UN HERIDO = 2 ACCIDENTES

DEL KM: 45+000
AL KM: 90+000

SALDOS / CAUSAS / KILOMETRO

MUERTOS	HERIDOS	DAÑOS MATERIALES (S)	CONDUCTOR	PEAT O PAS	VEHICULO	CAMINO	GANADO	A. NATURAL	KILOMETRO	NUMERO Y CLASIFICACION DE ACCIDENTES
0	0	49,000	1	0	0	0	0	0	45	H
									50	
0	1	150,000	2	0	0	0	0	0	55	A G ✡ ✡
0	0	50,000	1	0	0	0	0	0		A
0	2	12,000	1	0	0	0	0	0		B ✡ ✡ ✡ ✡
0	1	7,000	1	0	0	0	0	0	60	N ✡ ✡
0	1	30,000	1	0	0	0	0	0		G ✡ ✡
0	3	127,000	5	0	0	0	0	0		A G G G G ✡ ✡ ✡ ✡ ✡ ✡
0	1	200,000	1	0	0	0	0	0	65	A ✡ ✡
0	1	80,000	1	0	0	0	1	0		A M ✡ ✡
0	0	10,000	1	0	0	0	0	0	70	A
0	0	95,000	1	0	0	0	0	0		H
0	0	48,000	2	0	0	0	0	0		N N
0	2	40,000	1	0	0	0	0	0	75	G ✡ ✡ ✡ ✡
0	0	47,000	2	0	0	0	0	0		A A
									80	
0	1	40,000	1	0	0	0	0	0		A ✡ ✡
0	0	210,000	2	0	0	0	2	0		A M M N
0	1	50,000	1	0	0	0	0	0		N ✡ ✡
0	1	5,000	0	0	1	0	0	0	85	A ✡ ✡
0	3	65,000	1	0	0	0	1	0		M N ✡ ✡ ✡ ✡ ✡ ✡
									90	

5 10 15 20 25 30 35 40 45

N U M E R O Y C L A S I F I C A C I O N D E A C C I D E N T E S

CLAVE	CLASIFICACION DEL ACCIDENTE	CLAVE	CLASIFICACION DEL ACCIDENTE
A	SALIDA DEL CAMINO	COLISION SOBRE EL CAMINO	
		G	OTRO VEHICULO MOTOR EN TRANSITO
SIN COLISION SOBRE EL CAMINO		**H**	OTRO VEHICULO MOTOR POR ALCANCE
B	VOLCADURA	**J**	VEHICULO MOTOR ESTACIONADO
C	CAIDA DE PASAJERO	**K**	FERROCARRIL
D	INCENDIO	**L**	BICICLETA/MOTOCICLETA
E	OTROS	**M**	ANIMAL
P	CAIDA DE CARGA	**N**	OBJETO FIJO
Q	DESPRENDIMIENTO DE REMOLQUE	**O**	OTROS OBJETOS
COLISION SOBRE EL CAMINO		**S**	SIN DATO
F	PEATON (ATROPELLAMIENTO)		
R	VELOCIDAD EXCESIVA	ACCIDENTES EQUIVALENTES A DAÑOS MATERIALES	
		✞	UN MUERTO = 6 ACCIDENTES
		✡	UN HERIDO = 2 ACCIDENTES

ACCIDENTES POR KILOMETRO
2012

CARRETERA Y TRAMO: San Pedro - Cabo San Lucas (MEX-019)

DEL KM: 90+000
AL KM: 135+000

KILOMETRO	MUERTOS	HERIDOS	DAÑOS MATERIALES (S)	CONDUCTOR	PEATON	VEHICULO	CAMINO	GANADO	A. NA. TUR. AL
90	0	0	15,000	1	0	0	0	0	0
	0	1	25,000	1	0	0	0	0	0
95	0	0	100,000	1	0	0	0	0	0
	0	2	110,000	0	0	0	0	2	0
100	0	0	70,000	1	0	0	0	0	0
105	0	0	8,000	0	0	0	0	1	0
	0	0	18,000	0	0	1	0	0	0
	0	0	800,000	1	0	0	0	0	0
	0	0	15,000	1	0	0	0	0	0
110	0	0	10,000	0	0	0	0	1	0
115	0	0	90,000	1	0	0	0	0	0
120	0	0	30,000	1	0	0	0	0	0
	0	3	170,000	2	0	0	0	0	0
	0	2	75,000	4	0	0	0	0	0
	0	6	88,500	3	0	0	0	0	0
125	0	1	224,500	11	0	0	0	0	0
	0	1	72,000	5	0	0	0	0	0
	0	4	112,000	4	0	0	0	0	0
130									
135									

SALDOS CAUSAS

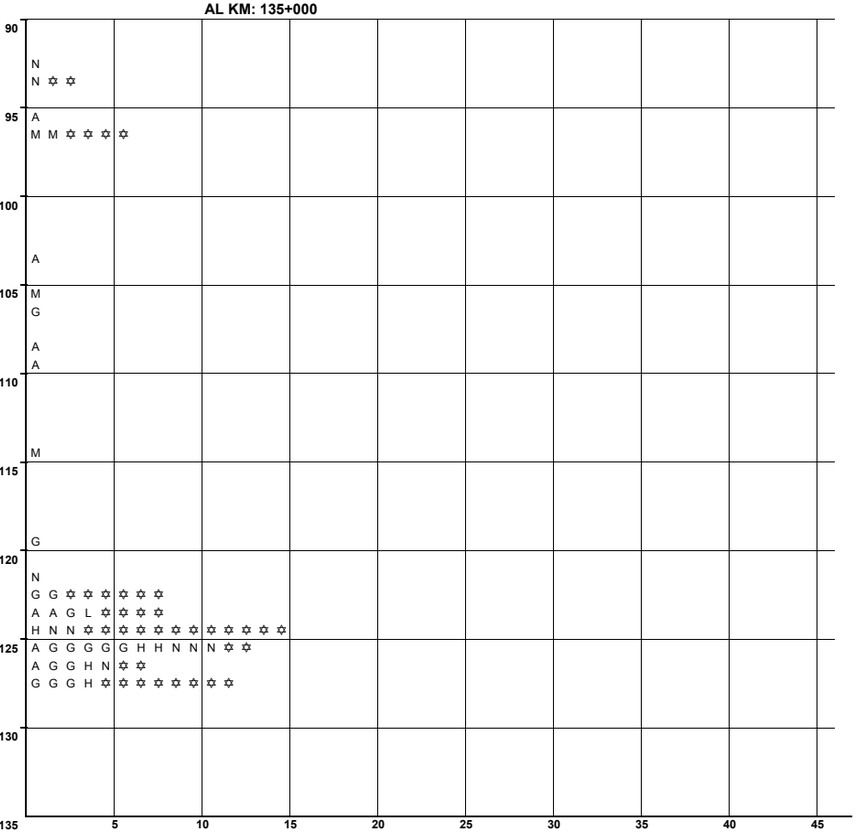

N U M E R O Y C L A S I F I C A C I O N D E A C C I D E N T E S

CLAVE	CLASIFICACION DEL ACCIDENTE	CLAVE	CLASIFICACION DEL ACCIDENTE
A	SALIDA DEL CAMINO	COLISION SOBRE EL CAMINO	
		G	OTRO VEHICULO MOTOR EN TRANSITO
SIN COLISION SOBRE EL CAMINO		H	OTRO VEHICULO MOTOR POR ALCANCE
B	VOLCADURA	J	VEHICULO MOTOR ESTACIONADO
C	CAIDA DE PASAJERO	K	FERROCARRIL
D	INCENDIO	L	BICICLETA/MOTOCICLETA
E	OTROS	M	ANIMAL
P	CAIDA DE CARGA	N	OBJETO FIJO
Q	DESPRENDIMIENTO DE REMOLQUE	O	OTROS OBJETOS
COLISION SOBRE EL CAMINO		S	SIN DATO
F	PEATON (ATROPELLAMIENTO)		
R	VELOCIDAD EXCESIVA	ACCIDENTES EQUIVALENTES A DAÑOS MATERIALES	
		✝	UN MUERTO = 6 ACCIDENTES
		✡	UN HERIDO = 2 ACCIDENTES

ACCIDENTES POR KILOMETRO
2012

CARRETERA Y TRAMO: Santa Rosalia - Guerrero Negro (MEX-001)

DEL KM: 0+000
AL KM: 45+000

Kilómetro (eje): 0, 5, 10, 15, 20, 25, 30, 35, 40, 45

SALDOS: MUERTOS	SALDOS: HERIDOS	SALDOS: DAÑOS MATERIALES (S)	CAUSAS: CONDUCTOR	CAUSAS: PEATON O PASAJERO	CAUSAS: VEHICULO	CAUSAS: CAMINO	CAUSAS: AGENTE NATURAL	CAUSAS: A.	NUMERO Y CLASIFICACION DE ACCIDENTES
0	1	200,000	1	0	0	0	0	0	B ✡ ✡
0	0	90,500	1	0	0	0	0	0	G
0	0	80,000	1	0	1	0	0	0	A B
0	3	20,000	1	0	0	0	0	0	G ✡ ✡ ✡ ✡ ✡ ✡

NUMERO Y CLASIFICACION DE ACCIDENTES (eje: 5, 10, 15, 20, 25, 30, 35, 40, 45)

DEL KM: 45+000
AL KM: 90+000

Kilómetro (eje): 45, 50, 55, 60, 65, 70, 75, 80, 85, 90

SALDOS: MUERTOS	SALDOS: HERIDOS	SALDOS: DAÑOS MATERIALES (S)	CAUSAS: CONDUCTOR	CAUSAS: PEATON O PASAJERO	CAUSAS: VEHICULO	CAUSAS: CAMINO	CAUSAS: AGENTE NATURAL	CAUSAS: A.	NUMERO Y CLASIFICACION DE ACCIDENTES
0	0	50,000	1	0	0	0	0	0	A
0	6	30,000	1	0	0	0	0	0	A ✡ ✡ ✡ ✡ ✡ ✡ ✡ ✡ ✡ ✡ ✡ ✡
0	0	45,000	1	0	0	0	0	0	N
0	0	100,000	0	0	0	0	1	0	A
0	1	30,000	1	0	0	0	0	0	A ✡ ✡
1	0	300,000	1	0	0	0	1	0	A H ✞ ✞ ✞ ✞ ✞ ✞

NUMERO Y CLASIFICACION DE ACCIDENTES (eje: 5, 10, 15, 20, 25, 30, 35, 40, 45)

CLAVE	CLASIFICACION DEL ACCIDENTE	CLAVE	CLASIFICACION DEL ACCIDENTE
A	SALIDA DEL CAMINO		COLISION SOBRE EL CAMINO
		G	OTRO VEHICULO MOTOR EN TRANSITO
SIN COLISION SOBRE EL CAMINO		**H**	OTRO VEHICULO MOTOR POR ALCANCE
B	VOLCADURA	**J**	VEHICULO MOTOR ESTACIONADO
C	CAIDA DE PASAJERO	**K**	FERROCARRIL
D	INCENDIO	**L**	BICICLETA/MOTOCICLETA
E	OTROS	**M**	ANIMAL
P	CAIDA DE CARGA	**N**	OBJETO FIJO
Q	DESPRENDIMIENTO DE REMOLQUE	**O**	OTROS OBJETOS
COLISION SOBRE EL CAMINO		**S**	SIN DATO
F	PEATON (ATROPELLAMIENTO)		
R	VELOCIDAD EXCESIVA		ACCIDENTES EQUIVALENTES A DAÑOS MATERIALES
		✞	UN MUERTO = 6 ACCIDENTES
		✡	UN HERIDO = 2 ACCIDENTES

The legend is printed a second time beside the 45–90 km chart.

ACCIDENTES POR KILOMETRO
2012

CARRETERA Y TRAMO: Santa Rosalia - Guerrero Negro (MEX-001)

DEL KM: 90+000
AL KM: 135+000

MUERTOS	HERIDOS	DAÑOS MATERIALES (S)	CONDUCTOR	PEATON	VEHICULO	CAMINO	GANADO	A. NATURAL
1	5	50,000	1	0	0	0	0	0
0	2	15,000	0	0	0	0	1	0
0	1	70,000	1	0	0	0	0	0
0	2	35,000	1	0	0	0	0	0

SALDOS — CAUSAS

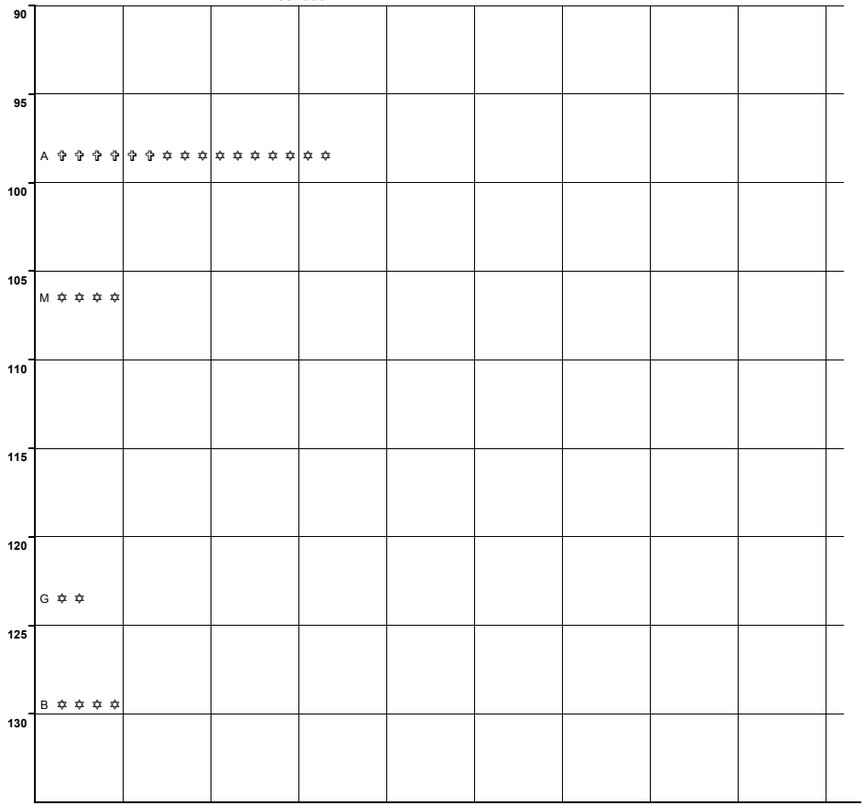

N U M E R O Y C L A S I F I C A C I O N D E A C C I D E N T E S

CLAVE	CLASIFICACION DEL ACCIDENTE	CLAVE	CLASIFICACION DEL ACCIDENTE
A	SALIDA DEL CAMINO	COLISION SOBRE EL CAMINO	
		G	OTRO VEHICULO MOTOR EN TRANSITO
SIN COLISION SOBRE EL CAMINO		**H**	OTRO VEHICULO MOTOR POR ALCANCE
B	VOLCADURA	**J**	VEHICULO MOTOR ESTACIONADO
C	CAIDA DE PASAJERO	**K**	FERROCARRIL
D	INCENDIO	**L**	BICICLETA/MOTOCICLETA
E	OTROS	**M**	ANIMAL
P	CAIDA DE CARGA	**N**	OBJETO FIJO
Q	DESPRENDIMIENTO DE REMOLQUE	**O**	OTROS OBJETOS
COLISION SOBRE EL CAMINO		**S**	SIN DATO
F	PEATON (ATROPELLAMIENTO)		
R	VELOCIDAD EXCESIVA	ACCIDENTES	EQUIVALENTES A DAÑOS MATERIALES
		✞	UN MUERTO = 6 ACCIDENTES
		✡	UN HERIDO = 2 ACCIDENTES

DEL KM: 135+000
AL KM: 180+000

MUERTOS	HERIDOS	DAÑOS MATERIALES (S)	CONDUCTOR	PEATON	VEHICULO	CAMINO	GANADO	A. NATURAL
1	3	175,000	2	0	0	0	0	0
0	0	65,000	1	0	0	0	0	0
0	2	20,000	0	0	1	0	0	0
0	2	115,000	2	0	0	0	0	0
0	2	30,000	1	0	0	0	0	0
0	1	130,000	0	0	1	0	0	0
1	0	80,000	1	0	0	0	0	0

SALDOS — CAUSAS

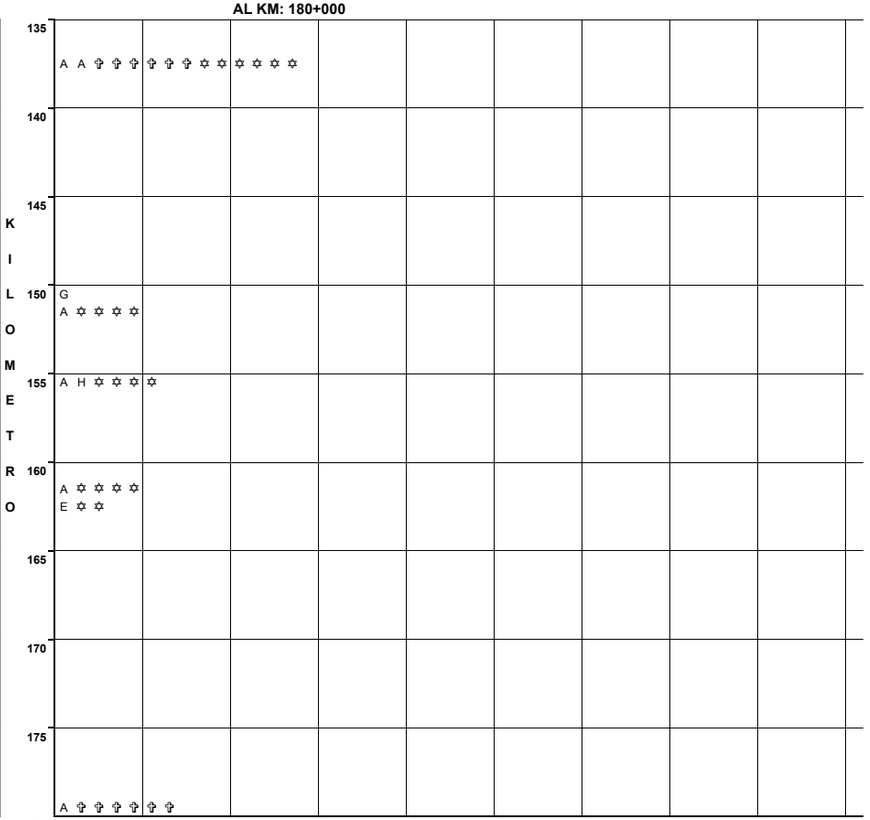

N U M E R O Y C L A S I F I C A C I O N D E A C C I D E N T E S

CLAVE	CLASIFICACION DEL ACCIDENTE	CLAVE	CLASIFICACION DEL ACCIDENTE
A	SALIDA DEL CAMINO	COLISION SOBRE EL CAMINO	
		G	OTRO VEHICULO MOTOR EN TRANSITO
SIN COLISION SOBRE EL CAMINO		**H**	OTRO VEHICULO MOTOR POR ALCANCE
B	VOLCADURA	**J**	VEHICULO MOTOR ESTACIONADO
C	CAIDA DE PASAJERO	**K**	FERROCARRIL
D	INCENDIO	**L**	BICICLETA/MOTOCICLETA
E	OTROS	**M**	ANIMAL
P	CAIDA DE CARGA	**N**	OBJETO FIJO
Q	DESPRENDIMIENTO DE REMOLQUE	**O**	OTROS OBJETOS
COLISION SOBRE EL CAMINO		**S**	SIN DATO
F	PEATON (ATROPELLAMIENTO)		
R	VELOCIDAD EXCESIVA	ACCIDENTES	EQUIVALENTES A DAÑOS MATERIALES
		✞	UN MUERTO = 6 ACCIDENTES
		✡	UN HERIDO = 2 ACCIDENTES

ACCIDENTES POR KILOMETRO
2012

CARRETERA Y TRAMO: Santa Rosalia - Guerrero Negro (MEX-001)

DEL KM: 180+000
AL KM: 225+000

SALDOS	MUERTOS	HERIDOS	DAÑOS MATERIALES (S)	CAUSAS	CONDUCTOR	PEATONES	VEHICULO	CAMINO	GANADO	A. NA. TUR. AL.
180	0	1	35,000		0	0	0	0	2	0
185	1	1	435,000		1	0	0	0	0	0
190	0	0	170,000		1	0	0	0	0	0
195	0	0	130,000		1	0	0	0	0	0
200	0	0	40,000		1	0	0	0	0	0
205	0	3	20,000		1	0	0	0	0	0

KILOMETRO

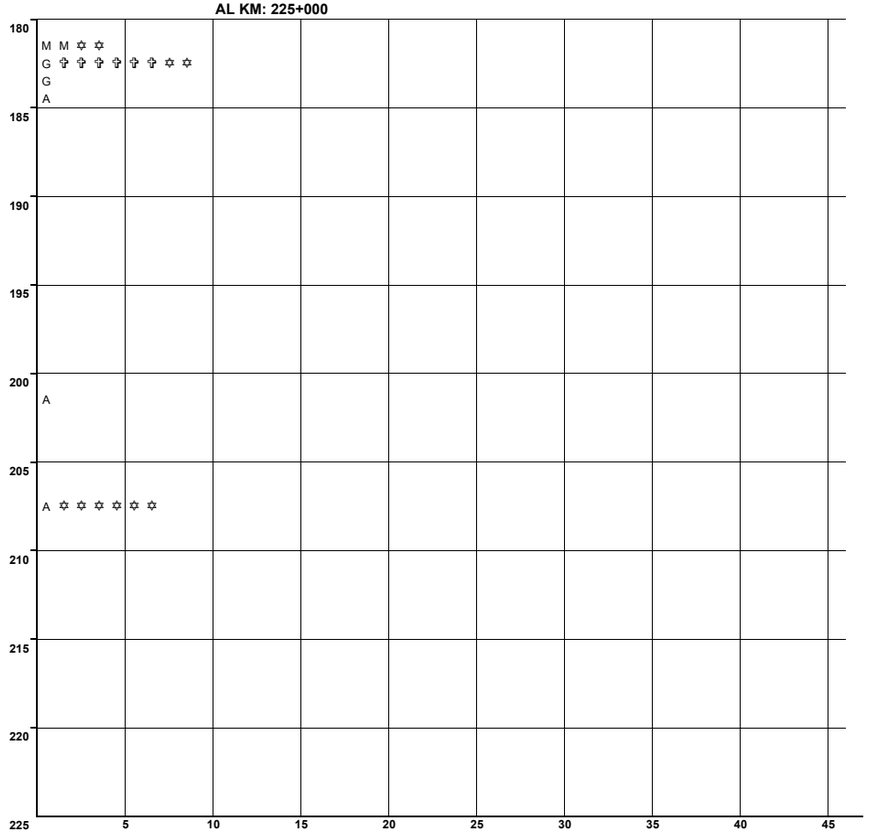

N U M E R O Y C L A S I F I C A C I O N D E A C C I D E N T E S

CLAVE	CLASIFICACION DEL ACCIDENTE	CLAVE	CLASIFICACION DEL ACCIDENTE
A	SALIDA DEL CAMINO	COLISION SOBRE EL CAMINO	
		G	OTRO VEHICULO MOTOR EN TRANSITO
SIN COLISION SOBRE EL CAMINO		**H**	OTRO VEHICULO MOTOR POR ALCANCE
B	VOLCADURA	**J**	VEHICULO MOTOR ESTACIONADO
C	CAIDA DE PASAJERO	**K**	FERROCARRIL
D	INCENDIO	**L**	BICICLETA/MOTOCICLETA
E	OTROS	**M**	ANIMAL
P	CAIDA DE CARGA	**N**	OBJETO FIJO
Q	DESPRENDIMIENTO DE REMOLQUE	**O**	OTROS OBJETOS
COLISION SOBRE EL CAMINO		**S**	SIN DATO
F	PEATON (ATROPELLAMIENTO)		
R	VELOCIDAD EXCESIVA	ACCIDENTES EQUIVALENTES A DAÑOS MATERIALES	
		✝	UN MUERTO = 6 ACCIDENTES
		✡	UN HERIDO = 2 ACCIDENTES

CAUSANTE PRINCIPAL DEL ACCIDENTE (en porcentaje)

2 0 1 2

B A J A C A L I F O R N I A S U R

CARRETERA Y TRAMO	CONDUCTOR	PEATON O PASAJERO	VEHICULO	CAMINO	IRRUPCION DE GANADO	AGENTE NATURAL
Cabo San Lucas - La Paz	90.73	5.63	1.32	0.00	1.99	0.33
Cd. Insurgentes - Loreto	92.00	0.00	4.00	4.00	0.00	0.00
Cd. Constitucion - Puerto San Carlos	100.00	0.00	0.00	0.00	0.00	0.00
Ent. Punta Prieta - Guerrero Negro Lim. Edos. BC/BCS - Ent. Guerrero Negro						
La Paz - Cd. Insurgentes	87.50	0.00	0.00	0.00	12.50	0.00
La Paz - Pichilingue	100.00	0.00	0.00	0.00	0.00	0.00
Libramiento de Cabo San Lucas	92.86	7.14	0.00	0.00	0.00	0.00
Libramiento San Jose del Cabo - Aeropuerto Los Cabos (Cuota)	100.00	0.00	0.00	0.00	0.00	0.00

CAUSANTE PRINCIPAL DEL ACCIDENTE (en porcentaje)

2 0 1 2

B A J A C A L I F O R N I A S U R

CARRETERA Y TRAMO	CONDUCTOR	PEATON O PASAJERO	VEHICULO	CAMINO	IRRUPCION DE GANADO	AGENTE NATURAL
Loreto - Santa Rosalia	92.50	0.00	2.50	0.00	5.00	0.00
Ramal a Aeropuerto de La Paz	100.00	0.00	0.00	0.00	0.00	0.00
Ramal a Aeropuerto de Los Cabos	100.00	0.00	0.00	0.00	0.00	0.00
Ramal a Bahia de Tortugas						
Ramal a Ejido Ley Federal de Aguas Numero Dos						
Ramal a Ley Federal de Aguas Numero Cinco						
Ramal a Los Paredones						
Ramal a Miraflores						

CAUSANTE PRINCIPAL DEL ACCIDENTE (en porcentaje)

2 0 1 2

B A J A C A L I F O R N I A S U R

CARRETERA Y TRAMO	CONDUCTOR	PEATON O PASAJERO	VEHICULO	CAMINO	IRRUPCION DE GANADO	AGENTE NATURAL
Ramal a Puerto Escondido						
Ramal a San Ignacio						
Ramal a San Juan de La Costa						
Ramal a Santiago						
Ramal Aeropista San Ignacio						
Ramal Aeropista Santa Rosalia						
San Pedro - Cabo San Lucas	86.67	0.00	3.33	0.00	10.00	0.00
Santa Rosalia - Guerrero Negro	75.00	0.00	9.38	0.00	15.63	0.00

CAUSANTE PRINCIPAL DEL ACCIDENTE (en porcentaje)

2 0 1 2

B A J A C A L I F O R N I A S U R

CARRETERA Y TRAMO	CONDUCTOR	PEATON O PASAJERO	VEHICULO	CAMINO	IRRUPCION DE GANADO	AGENTE NATURAL
TOTAL DE CAUSANTES PRINCIPALES DEL ACCIDENTE (en porcentaje)						
B A J A C A L I F O R N I A S U R	89.59	3.29	2.19	0.18	4.57	0.18

DATOS DEL LUGAR DEL ACCIDENTE Y CONTROL DEL TRANSITO

2012

BAJA CALIFORNIA SUR

CARRETERA Y TRAMO	ALINEAMIENTO VERTICAL				ALINEAMIENTO HORIZONTAL											CONTROL DE TRANSITO EXISTENTE												
	PENDIENTE	CIMA	COLUMPIO	A NIVEL	TANGENTE	CURVA ABIERTA	CURVA CERRADA	ENTRONQUE	PUENTE O TUNEL	INTERSECCION	CALLEJON	ACCESO PRIVADO	CRUCE FFCC	ZONA PORTUARIA	TRAMO EN CONSTRUCCION	SEÑAL INFORMATIVA	SEÑAL PREVENTIVA	SEÑAL RESTRICTIVA	SEMAFORO	AGENTE O GUARDAVIA	BARRERA O ISLETA	RAYAS LATERALES	RAYA CENTRAL	VIBRADORES	ABANDERAMIENTO	BANDEREROS	OTRO CONTROL	SIN CONTROL
Cabo San Lucas - La Paz																18	18	18	4									
Cd. Constitucion - Puerto San Carlos																												
Cd. Insurgentes - Loreto																1	1	1										
Ent. Punta Prieta - Guerrero Negro Lim. Edos. BC/BCS - Ent. Guerrero Negro																												
La Paz - Cd. Insurgentes																												
La Paz - Pichilingue																												
Libramiento de Cabo San Lucas																												
Libramiento San Jose del Cabo - Aeropuerto Los Cabos (Cuota)																												
Loreto - Santa Rosalia																												
Ramal a Aeropuerto de La Paz																												
Ramal a Aeropuerto de Los Cabos																												
Ramal a Bahia de Tortugas																												
Ramal a Ejido Ley Federal de Aguas Numero Dos																												
Ramal a Ley Federal de Aguas Numero Cinco																												
Ramal a Los Paredones																												

DATOS DEL LUGAR DEL ACCIDENTE Y CONTROL DEL TRANSITO

2012

BAJA CALIFORNIA SUR

CARRETERA Y TRAMO	ALINEAMIENTO VERTICAL				ALINEAMIENTO HORIZONTAL											CONTROL DE TRANSITO EXISTENTE												
	PENDIENTE	CIMA	COLUMPIO	A NIVEL	TANGENTE	CURVA ABIERTA	CURVA CERRADA	ENTRONQUE	PUENTE O TUNEL	INTERSECCION	CALLEJON	ACCESO PRIVADO	CRUCE FFCC	ZONA PORTUARIA	TRAMO EN CONSTRUCCION	SEÑAL INFORMATIVA	SEÑAL PREVENTIVA	SEÑAL RESTRICTIVA	SEMAFORO	AGENTE O GUARDAVIA	BARRERA O ISLETA	RAYAS LATERALES	RAYA CENTRAL	VIBRADORES	ABANDERAMIENTO	BANDEREROS	OTRO CONTROL	SIN CONTROL
Ramal a Miraflores																												
Ramal a Puerto Escondido																												
Ramal a San Ignacio																												
Ramal a San Juan de La Costa																												
Ramal a Santiago																												
Ramal Aeropista San Ignacio																												
Ramal Aeropista Santa Rosalia																												
San Pedro - Cabo San Lucas																3	3	3	2									
Santa Rosalia - Guerrero Negro																												

TOTAL DATOS DEL LUGAR DEL ACCIDENTE Y CONTROL DEL TRANSITO

BAJA CALIFORNIA SUR																22	22	22	6									

CIRCUNSTANCIAS QUE CONTRIBUYERON AL ACCIDENTE

2012

BAJA CALIFORNIA SUR

CARRETERA Y TRAMO	DEL CONDUCTOR O PEATON														DEL VEHICULO										DEL CAMINO							AGENTE NATURAL					
	IMPRUDENCIA O INTENCION	VELOCIDAD EXCESIVA	INVADIO CARRIL CONTRARIO	REBASO INDEBIDAMENTE	NO RESPETO SEÑAL DE ALTO	NO RESPETO SEMAFORO	NO CEDIO EL PASO	NO GUARDO DISTANCIA	VIRO INDEBIDAMENTE	MAL ESTACIONADO	ESTADO DE EBRIEDAD	BAJO EFECTO DE DROGAS	DORMITANDO	DESLUMBRAMIENTO	LLANTAS	FRENOS	DIRECCION	SUSPENSION	LUCES	EJES	TRANSMISION	MOTOR	SOBRECUPO O SOBRECARGA	EXCESO DE DIMENSIONES	IRRUPCION DE GANADO	DESPERFECTOS	FALTA DE SEÑALES	OBJETOS EN EL CAMINO	MOJADO	RESBALOSO	OTROS	LLUVIA	NIEVE O GRANIZO	NIEBLA O HUMO	TOLVANERA	VIENTOS FUERTES	OTROS
Cabo San Lucas - La Paz	11	177	5	2	14	4	23	24	3		6		5		1						1	1	1		6												
Cd. Constitucion - Puerto San Carlos		8						1																													
Cd. Insurgentes - Loreto		16	5		1								1									1						1									
Ent. Punta Prieta - Guerrero Negro Lim. Edos. BC/BCS - Ent. Guerrero Negro																																					
La Paz - Cd. Insurgentes		17					1		3																3												
La Paz - Pichilingue		2																																			
Libramiento de Cabo San Lucas		6	1				5	1																													
Libramiento San Jose del Cabo - Aeropuerto Los Cabos (Cuota)		4					2																														
Loreto - Santa Rosalia	4	25	2				1	1	2				2		1										2												
Ramal a Aeropuerto de La Paz		1																																			
Ramal a Aeropuerto de Los Cabos	1		1																																		
Ramal a Bahia de Tortugas																																					
Ramal a Ejido Ley Federal de Aguas Numero Dos																																					
Ramal a Ley Federal de Aguas Numero Cinco																																					
Ramal a Los Paredones																																					
Ramal a Miraflores																																					
Ramal a Puerto Escondido																																					
Ramal a San Ignacio																																					
Ramal a San Juan de La Costa																																					

CIRCUNSTANCIAS QUE CONTRIBUYERON AL ACCIDENTE

2012

BAJA CALIFORNIA SUR

CARRETERA Y TRAMO	DEL CONDUCTOR O PEATON														DEL VEHICULO										DEL CAMINO							AGENTE NATURAL					
	IMPRUDENCIA O INTENCION	VELOCIDAD EXCESIVA	INVADIO CARRIL CONTRARIO	REBASO INDEBIDAMENTE	NO RESPETO SEÑAL DE ALTO	NO RESPETO SEMAFORO	NO CEDIO EL PASO	NO GUARDO DISTANCIA	VIRO INDEBIDAMENTE	MAL ESTACIONADO	ESTADO DE EBRIEDAD	BAJO EFECTO DE DROGAS	DORMITANDO	DESLUMBRAMIENTO	LLANTAS	FRENOS	DIRECCION	SUSPENSION	LUCES	EJES	TRANSMISION	MOTOR	SOBRECUPO O SOBRECARGA	EXCESO DE DIMENSIONES	IRRUPCION DE GANADO	DESPERFECTOS	FALTA DE SEÑALES	OBJETOS EN EL CAMINO	MOJADO	RESBALOSO	OTROS	LLUVIA	NIEVE O GRANIZO	NIEBLA O HUMO	TOLVANERA	VIENTOS FUERTES	OTROS
Ramal a Santiago																																					
Ramal Aeropista San Ignacio																																					
Ramal Aeropista Santa Rosalia																																					
San Pedro - Cabo San Lucas	6	52	2	1	1	2	7	3	2				2		1						1	1			9												
Santa Rosalia - Guerrero Negro		19	5												2	1									5												

TOTAL DE CIRCUNSTANCIAS QUE CONTRIBUYERON AL ACCIDENTE

BAJA CALIFORNIA SUR	22	327	21	3	16	6	39	30	10		6		10		5	1					2	3	1		25			1									

ACCIDENTES POR TIPO DE VEHICULO

2012

BAJA CALIFORNIA SUR

CARRETERA Y TRAMO	ACCIDENTES	ACCIDENTES POR TIPO DE VEHICULO																							
		A	A-A	A-B	A-C	A-B-C	B	B-B	B-C	C	C-C	A-M	A-O	A-B-O	A-C-O	A-M-O	B-M	B-O	C-M	C-O	M	M-M	M-O	O	O-O
Cabo San Lucas - La Paz	302	90	65	2	62		2	1	1	32	13	6	14						2	5	6				1
Cd. Constitucion - Puerto San Carlos	9	5			1					1	1									1					
Cd. Insurgentes - Loreto	25	7	2		6					7	1		1							1					
Ent. Punta Prieta - Guerrero Negro Lim. Edos. BC/BCS - Ent. Guerrero Negro	0																								
La Paz - Cd. Insurgentes	24	8	2		8					4											1		1		
La Paz - Pichilingue	2	2																							
Libramiento de Cabo San Lucas	14	6	5		2															1					
Libramiento San Jose del Cabo - Aeropuerto Los Cabos (Cuota)	6	2	3				1																		
Loreto - Santa Rosalia	40	9	9	1	3					13	3										2				
Ramal a Aeropuerto de La Paz	1	1																							

ACCIDENTES POR TIPO DE VEHICULO

2012

BAJA CALIFORNIA SUR

CARRETERA Y TRAMO	ACCIDENTES	ACCIDENTES POR TIPO DE VEHICULO																							
		A	A-A	A-B	A-C	A-B-C	B	B-B	B-C	C	C-C	A-M	A-O	A-B-O	A-C-O	A-M-O	B-M	B-O	C-M	C-O	M	M-M	M-O	O	O-O
Ramal a Aeropuerto de Los Cabos	2		1							1															
Ramal a Bahia de Tortugas	0																								
Ramal a Ejido Ley Federal de Aguas Numero Dos	0																								
Ramal a Ley Federal de Aguas Numero Cinco	0																								
Ramal a Los Paredones	0																								
Ramal a Miraflores	0																								
Ramal a Puerto Escondido	0																								
Ramal a San Ignacio	0																								
Ramal a San Juan de La Costa	0																								
Ramal a Santiago	0																								

ACCIDENTES POR TIPO DE VEHICULO

2 0 1 2

B A J A C A L I F O R N I A S U R

CARRETERA Y TRAMO	ACCIDENTES	ACCIDENTES POR TIPO DE VEHICULO																							
		A	A-A	A-B	A-C	A-B-C	B	B-B	B-C	C	C-C	A-M	A-O	A-B-O	A-C-O	A-M-O	B-M	B-O	C-M	C-O	M	M-M	M-O	O	O-O
Ramal Aeropista San Ignacio	0																								
Ramal Aeropista Santa Rosalia	0																								
San Pedro - Cabo San Lucas	90	36	16		10				1	19	2	1	1						1	1	2				
Santa Rosalia - Guerrero Negro	32	14	3		4					6	5														

TOTAL DE ACCIDENTES POR TIPO DE VEHICULO

TOTALES	547	180	106	3	96		3	1	2	83	25	7	16						3	9	11		1		1
PORCENTAJES	100.00	32.91	19.38	0.55	17.55	0.00	0.55	0.18	0.37	15.17	4.57	1.28	2.93	0.00	0.00	0.00	0.00	0.00	0.55	1.65	2.01	0.00	0.18	0.00	0.18

TIPO DE VEHICULO

A.- AUTOMOVIL

B.- AUTOBUSES

C.- CAMION SENCILLO Y COMBINADO, FURGONETA Y PICK-UP

M.- MOTOCICLETAS Y BICICLETAS

O.- OTROS (MAQ. AGRICOLA, DE CONST, TREN, VEH. FUGADOS DEL SITIO)

TIPO DE VEHICULOS INVOLUCRADOS

2012

BAJA CALIFORNIA SUR

CARRETERA	TOTAL DE TIPO DE VEHICULOS INVOLUCRADOS																																															TOTAL DE VEH.
	A	A-A		A-B		A-C		A-B-C			B	B-B		B-C		C	C-C		A-M		A-O		A-B-O			A-C-O			A-M-O			B-M		B-O		C-M		C-O		M	M-M		M-O		O	O-O		
Cabo San Lucas - La Paz	90	65	68	2	2	72	65				2	1	1	1	2	32	13	13	6	6	14	14														2	2	5	5	6						1	1	491
Cd. Constitucion - Puerto San Carlos	5					1	2									1	1	1																				1	1									13
Cd. Insurgentes - Loreto	7	2	2			7	6									7	1	1			1	1																1	1									37
Ent. Punta Prieta - Guerrero Negro Lim. Edos. BC/BCS - Ent. Guerrero Negro																																																0
La Paz - Cd. Insurgentes	8	2	2			9	9									4																							1			1	1				37
La Paz - Pichilingue	2																																															2
Libramiento de Cabo San Lucas	6	5	6			2	2																															1	1									23
Libramiento San Jose del Cabo - Aeropuerto Los Cabos (Cuota)	2	3	5								1																																					11
Loreto - Santa Rosalia	9	9	10	1	1	3	3									13	3	3																						2								57
Ramal a Aeropuerto de La Paz	1																																															1
Ramal a Aeropuerto de Los Cabos		1	1													1																																3
Ramal a Bahia de Tortugas																																																0
Ramal a Ejido Ley Federal de Aguas Numero Dos																																																0
Ramal a Ley Federal de Aguas Numero Cinco																																																0

TIPO DE VEHICULOS INVOLUCRADOS

2012

BAJA CALIFORNIA SUR

CARRETERA	TOTAL DE TIPO DE VEHICULOS INVOLUCRADOS																																															TOTAL DE VEH.
	A	A-A		A-B		A-C		A-B-C			B	B-B		B-C		C	C-C		A-M		A-O		A-B-O			A-C-O			A-M-O			B-M		B-O		C-M		C-O		M	M-M		M-O		O	O-O		
Ramal a Los Paredones																																																0
Ramal a Miraflores																																																0
Ramal a Puerto Escondido																																																0
Ramal a San Ignacio																																																0
Ramal a San Juan de La Costa																																																0
Ramal a Santiago																																																0
Ramal Aeropista San Ignacio																																																0
Ramal Aeropista Santa Rosalia																																																0
San Pedro - Cabo San Lucas	36	16	16			12	10							1	1	19	2	2	1	1	1	1													1	1	1	1	2								125
Santa Rosalia - Guerrero Negro	14	3	3			4	4									6	5	5																														44

TOTAL DE TIPO DE VEHICULOS INVOLUCRADOS

TOTALES	180	106	113	3	3	110	101				3	1	1	2	3	83	25	25	7	7	16	16														3	3	9	9	11			1	1		1	1	844
	180	219		6		211					3	2		5		83	50		14		32															6		18		11			2			2		844

TIPO DE VEHICULO

A.- AUTOMOVIL

B.- AUTOBUSES

C.- CAMION SENCILLO Y COMBINADO, FURGONETA Y PICK-UP

M.- MOTOCICLETAS Y BICICLETAS

O.- OTROS (MAQ. AGRICOLA, DE CONST, TREN, VEH. FUGADOS DEL SITIO)

TIPO DE VEHICULO	TOTAL DE VEHICULOS	PORCENTAJE %
A	535	63.39%
B	10	1.19%
C	249	29.50%
M	22	2.61%
O	28	3.32%
Total	844	100.00%

RESUMEN DE ACCIDENTES DE TRANSITO 2 0 1 2

RED DE CARRETERA FEDERAL LIBRE Y DE CUOTA

B A J A C A L I F O R N I A S U R

CLASIFICACION	LONGITUD (km)	ACCIDENTES	HERIDOS	MUERTOS	DAÑOS MATERIALES (MILLONES $)	VEH/km (MILLONES)	INDICE DE ACCIDENTES (A)
CUOTA	19.500	6	1	0	0.3535	18.112	0.331
LIBRE	1,253.680	541	408	60	26.3897	1,913.091	0.283
RESUMEN DEL ESTADO	1,273.180	547	409	60	26.7432	1,931.205	0.283

NOTA:

(A) INDICE DE ACCIDENTES POR MILLON DE VEHICULOS - KILOMETRO