E S T A D I S T I C A

A C C I D E N T E S D E T R A N S I T O

2 0 1 2

C A M P E C H E

INDICE DE ACCIDENTES POR MILLON DE VEHICULOS-KILOMETRO (2012)

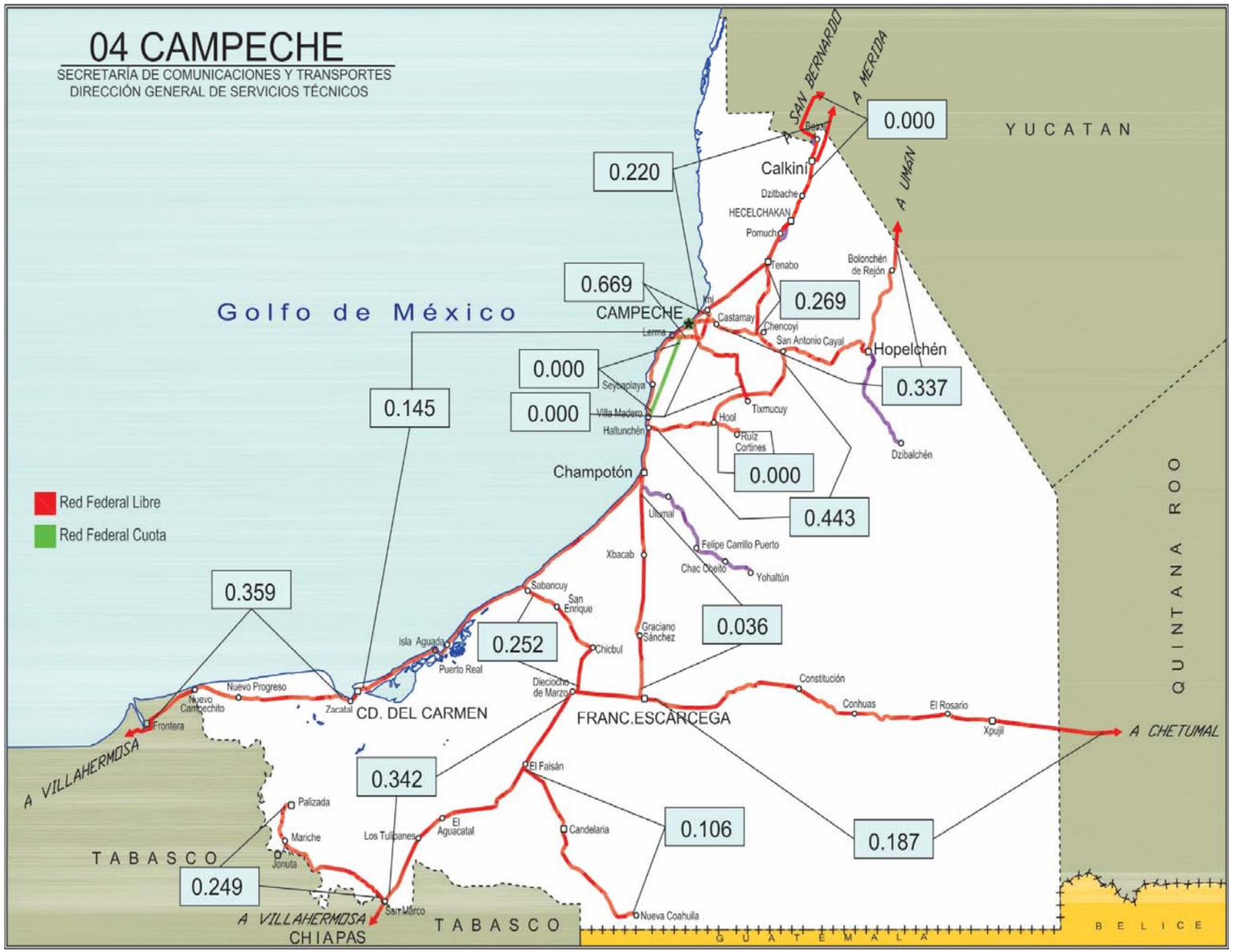

INDICE DE ACCIDENTES EN EL ESTADO 2012

$$\overline{I}^{A}_{V-km} = 0.210$$

ESTADO DE CAMPECHE

ACCIDENTES DE TRANSITO

2 0 1 2

C A M P E C H E

CARRETERA Y TRAMO	LONGITUD DEL CAMINO	VEH-km MILLONES	ACCIDENTES				SALDOS			INDICES POR 10^6 DE VEH-KM		INDICES POR 10^5 DE VEH-KM		
			TOTAL	CON MUERTOS	SOLO CON HERIDOS	EQUIVALENTES (1)	MUERTOS	HERIDOS	DAÑOS MATERIALES (MILLONES $)	ACCIDENTES	PELIGROSIDAD	ACCIDENTES MORTALES	MUERTOS	HERIDOS
Campeche - Mérida Campeche - Lim. Edos. Camp./Yuc.	96.960	340.952	75	6	28	215	6	52	4.4468	0.220	0.631	0.002	0.002	0.015
Campeche - Tixmucuy	42.000	44.654	0	0	0					0.000		0.000		
Campeche - Umán Campeche - Lim. Edos. Camp./Yuc.	126.880	71.277	24	5	14	112	5	29	1.4674	0.337	1.571	0.007	0.007	0.041
Cd. del Carmen - Campeche	203.180	488.415	71	11	28	363	14	104	5.5092	0.145	0.743	0.002	0.003	0.021
Champotón - Campeche (Cuota)	39.000	83.364	0	0	0					0.000		0.000		
Chencoyi - Tenabo	28.000	7.440	2	0	1	6	0	2	0.0570	0.269	0.806	0.000	0.000	0.027
Dzitbalche - Ent. San Bernardo T. C. (Campeche - Mérida) - Lim. Edos. Camp./Yuc.	15.800	15.147	0	0	0					0.000		0.000		
Francisco Escárcega - Champotón	81.400	82.743	3	0	0	3	0	0	0.3000	0.036	0.036	0.000	0.000	0.000
Francisco Escárcega - Chetumal Francisco Escárcega - Lim. Edos. Camp./QR	179.900	155.073	29	8	8	117	10	14	2.9977	0.187	0.754	0.005	0.006	0.009
Haltunchen - San Antonio Cayal	79.000	22.558	10	3	7	60	3	16	0.4387	0.443	2.660	0.013	0.013	0.071
Libramiento de Campeche	26.000	44.825	30	2	9	74	3	13	1.5355	0.669	1.651	0.005	0.007	0.029
Presidente Diaz Ordaz - Sabancuy	57.000	31.782	8	3	4	50	4	9	0.2630	0.252	1.573	0.009	0.013	0.028

ACCIDENTES DE TRANSITO

2 0 1 2

C A M P E C H E

CARRETERA Y TRAMO	LONGITUD DEL CAMINO	VEH-km MILLONES	ACCIDENTES				SALDOS			INDICES POR 10^6 DE VEH-KM		INDICES POR 10^5 DE VEH-KM		
			TOTAL	CON MUERTOS	SOLO CON HERIDOS	EQUIVALENTES (1)	MUERTOS	HERIDOS	DAÑOS MATERIALES (MILLONES $)	ACCIDENTES	PELIGROSIDAD	ACCIDENTES MORTALES	MUERTOS	HERIDOS
Ramal a Nuevo Coahuila	70.000	28.354	3	0	1	5	0	1	0.1610	0.106	0.176	0.000	0.000	0.004
Ramal a Ruiz Cortines	12.000	0.705	0	0	0					0.000		0.000		
San Marco - Palizada Lim. Edos. Tab./Camp. - Palizada	66.500	16.077	4	0	0	4	0	0	0.2350	0.249	0.249	0.000	0.000	0.000
Villahermosa - Cd. del Carmen Lim. Edos. Tab./Camp. - Cd. del Carmen	67.750	108.721	39	5	16	121	5	26	2.7690	0.359	1.113	0.005	0.005	0.024
Villahermosa - Francisco Escárcega Lim. Edos. Tab./ Camp. - Francisco Escárcega	142.440	189.812	65	7	17	179	10	27	6.4965	0.342	0.943	0.004	0.005	0.014

TOTAL DE ACCIDENTES DE TRANSITO

C A M P E C H E	1,333.810	1,731.900	363	50	133	1,309	60	293	26.6768	0.210	0.756	0.003	0.003	0.017

NOTA: (1) ACCIDENTES EQUIVALENTES
UN MUERTO = 6 ACCIDENTES
UN HERIDO = 2 ACCIDENTES

ACCIDENTES Y SALDOS POR MES

2 0 1 2

C A M P E C H E

CARRETERA Y TRAMO	SALDOS	ENERO	FEBRERO	MARZO	ABRIL	MAYO	JUNIO	JULIO	AGOSTO	SEPTIEMBRE	OCTUBRE	NOVIEMBRE	DICIEMBRE
Campeche - Mérida Campeche - Lim. Edos. Camp./Yuc.	ACCIDENTES	7	4	7	7	8	4	6	4	8	8	5	7
	MUERTOS	0	0	1	2	0	0	1	0	0	1	1	0
	HERIDOS	4	6	10	8	4	2	4	0	2	7	0	5
	DAÑOS MATERIALES (MILLONES $)	0.2300	0.0955	0.2435	0.2658	1.2965	0.2850	0.2150	0.1705	0.3760	0.5500	0.2260	0.4930
Campeche - Tixmucuy	ACCIDENTES												
	MUERTOS												
	HERIDOS												
	DAÑOS MATERIALES (MILLONES $)												
Campeche - Umán Campeche - Lim. Edos. Camp./Yuc.	ACCIDENTES	1	1	3	5	2	1	2	1	4			4
	MUERTOS	1	0	0	2	0	0	0	0	0			2
	HERIDOS	0	0	5	7	2	3	5	1	2			4
	DAÑOS MATERIALES (MILLONES $)	0.0000	0.0450	0.2904	0.2350	0.1000	0.1000	0.2600	0.0350	0.1560			0.2460
Cd. del Carmen - Campeche	ACCIDENTES	5	6	5	1	10	6	5	8	8	5	5	7
	MUERTOS	0	0	1	0	3	0	0	2	0	2	2	4
	HERIDOS	1	4	7	0	46	1	10	7	11	10	5	2
	DAÑOS MATERIALES (MILLONES $)	1.2392	0.2280	0.3330	0.1200	0.5940	0.3770	0.3500	0.4900	0.6100	0.5350	0.1600	0.4730
Champotón - Campeche (Cuota)	ACCIDENTES												
	MUERTOS												
	HERIDOS												
	DAÑOS MATERIALES (MILLONES $)												
Chencoyi - Tenabo	ACCIDENTES			1	1								
	MUERTOS			0	0								
	HERIDOS			0	2								
	DAÑOS MATERIALES (MILLONES $)			0.0300	0.0270								
Dzitbalche - Ent. San Bernardo T. C. (Campeche - Mérida) - Lim. Edos. Camp./Yuc.	ACCIDENTES												
	MUERTOS												
	HERIDOS												
	DAÑOS MATERIALES (MILLONES $)												
Francisco Escárcega - Champotón	ACCIDENTES						1				1		1
	MUERTOS						0				0		0
	HERIDOS						0				0		0
	DAÑOS MATERIALES (MILLONES $)						0.0500				0.1500		0.1000
Francisco Escárcega - Chetumal Francisco Escárcega - Lim. Edos. Camp./QR	ACCIDENTES	3	2	3	1	2	2	2	1	1	2	4	6
	MUERTOS	1	1	0	0	2	0	2	1	0	0	0	3
	HERIDOS	0	1	0	0	1	0	3	1	0	1	4	3
	DAÑOS MATERIALES (MILLONES $)	0.0950	0.2800	0.6350	0.0050	0.2050	0.2600	0.2000	0.1050	0.1000	0.1205	0.3500	0.6422
Haltunchen - San Antonio Cayal	ACCIDENTES	1	2	2	1			1					3
	MUERTOS	0	1	0	1			0					1
	HERIDOS	1	3	6	0			2					4
	DAÑOS MATERIALES (MILLONES $)	0.0003	0.0754	0.1850	0.0200			0.0600					0.0980
Libramiento de Campeche	ACCIDENTES	1	1	4	3	5	2	2	6	3	2	1	
	MUERTOS	0	0	0	2	1	0	0	0	0	0	0	
	HERIDOS	0	0	0	1	2	0	4	1	4	1	0	
	DAÑOS MATERIALES (MILLONES $)	0.0280	0.0530	0.1020	0.1385	0.3750	0.1100	0.0520	0.4420	0.1550	0.0700	0.0100	

ACCIDENTES Y SALDOS POR MES

2 0 1 2

C A M P E C H E

CARRETERA Y TRAMO	SALDOS	ENERO	FEBRERO	MARZO	ABRIL	MAYO	JUNIO	JULIO	AGOSTO	SEPTIEMBRE	OCTUBRE	NOVIEMBRE	DICIEMBRE
Presidente Diaz Ordaz - Sabancuy	ACCIDENTES	1		1	1		1	1	1	1			1
	MUERTOS	0		0	0		1	1	0	0			2
	HERIDOS	0		1	3		0	0	3	2			0
	DAÑOS MATERIALES (MILLONES $)	0.0350		0.0600	0.0400		0.0200	0.0110	0.0400	0.0550			0.0020
Ramal a Nuevo Coahuila	ACCIDENTES	1	2										
	MUERTOS	0	0										
	HERIDOS	1	0										
	DAÑOS MATERIALES (MILLONES $)	0.0400	0.1210										
Ramal a Ruiz Cortines	ACCIDENTES												
	MUERTOS												
	HERIDOS												
	DAÑOS MATERIALES (MILLONES $)												
San Marco - Palizada Lim. Edos. Tab./Camp. - Palizada	ACCIDENTES					1			3				
	MUERTOS					0			0				
	HERIDOS					0			0				
	DAÑOS MATERIALES (MILLONES $)					0.0500			0.1850				
Villahermosa - Cd. del Carmen Lim. Edos. Tab./Camp. - Cd. del Carmen	ACCIDENTES	5	2	6	4		3	5	4	3	3		4
	MUERTOS	0	0	0	0		1	1	0	1	0		2
	HERIDOS	10	0	2	4		0	1	3	1	2		3
	DAÑOS MATERIALES (MILLONES $)	0.2280	0.0600	0.1250	0.2350		0.2000	1.0400	0.2230	0.2430	0.2500		0.1650
Villahermosa - Francisco Escárcega Lim. Edos. Tab./ Camp. - Francisco Escárcega	ACCIDENTES	10	7	7	4	1	4	6	2	8	4	4	8
	MUERTOS	2	3	1	1	0	0	1	0	0	0	2	0
	HERIDOS	6	3	5	3	0	0	1	0	0	1	1	7
	DAÑOS MATERIALES (MILLONES $)	2.0670	0.5920	0.9300	0.1655	0.0300	0.4500	0.1610	0.0900	0.7210	0.3500	0.3100	0.6300

TOTAL DE ACCIDENTES Y SALDOS POR MES

C A M P E C H E	ACCIDENTES	35	27	39	28	29	24	30	30	36	25	19	41
	MUERTOS	4	5	3	8	6	2	6	3	1	3	5	14
	HERIDOS	23	17	36	28	55	6	30	16	22	22	10	28
	DAÑOS MATERIALES (MILLONES $)	3.9625	1.5499	2.9339	1.2518	2.6505	1.8520	2.3490	1.7805	2.4160	2.0255	1.0560	2.8492

ACCIDENTES POR DIA DE LA SEMANA Y CONDICIONES DE LUZ

2 0 1 2

C A M P E C H E

CARRETERA Y TRAMO	ACCIDENTES	DIA DE LA SEMANA							CONDICIONES DE LUZ			
		LUNES	MARTES	MIÉRCOLES	JUEVES	VIERNES	SÁBADO	DOMINGO	DE DIA	CREPUSCULO	DE NOCHE	ALUMBRADO PUBLICO
Campeche - Mérida Campeche - Lim. Edos. Camp./Yuc.	ACCIDENTES	9	12	9	8	14	14	9	42	5	28	0
	ACCIDENTES MORTALES	2	0	0	1	1	2	0	3	1	2	0
Campeche - Tixmucuy	ACCIDENTES											0
	ACCIDENTES MORTALES											0
Campeche - Umán Campeche - Lim. Edos. Camp./Yuc.	ACCIDENTES	3	2	5	4	2	3	5	9	1	14	0
	ACCIDENTES MORTALES	0	0	1	1	1	2	0	1	0	4	0
Cd. del Carmen - Campeche	ACCIDENTES	11	9	8	13	8	11	11	45	2	24	0
	ACCIDENTES MORTALES	1	1	2	1	2	3	1	5	0	6	0
Champotón - Campeche (Cuota)	ACCIDENTES											0
	ACCIDENTES MORTALES											0
Chencoyi - Tenabo	ACCIDENTES	1		1					2			0
	ACCIDENTES MORTALES	0		0					0			0
Dzitbalche - Ent. San Bernardo T. C. (Campeche - Mérida) - Lim. Edos. Camp./Yuc.	ACCIDENTES											0
	ACCIDENTES MORTALES											0
Francisco Escárcega - Champotón	ACCIDENTES		1			2			1		2	0
	ACCIDENTES MORTALES		0			0			0		0	0
Francisco Escárcega - Chetumal Francisco Escárcega - Lim. Edos. Camp./QR	ACCIDENTES	3	6	5	3	2	6	4	12	1	16	0
	ACCIDENTES MORTALES	1	2	0	0	1	2	2	3	0	5	0
Haltunchen - San Antonio Cayal	ACCIDENTES	2	1		1	1	2	3	8		2	0
	ACCIDENTES MORTALES	0	1		1	0	0	1	2		1	0

ACCIDENTES POR DIA DE LA SEMANA Y CONDICIONES DE LUZ

2 0 1 2

C A M P E C H E

CARRETERA Y TRAMO	ACCIDENTES	DIA DE LA SEMANA							CONDICIONES DE LUZ			
		LUNES	MARTES	MIÉRCOLES	JUEVES	VIERNES	SÁBADO	DOMINGO	DE DIA	CREPUSCULO	DE NOCHE	ALUMBRADO PUBLICO
Libramiento de Campeche	ACCIDENTES	1	4	5	2	7	3	8	8	2	20	0
	ACCIDENTES MORTALES	0	0	0	0	0	0	2	0	0	2	0
Presidente Diaz Ordaz - Sabancuy	ACCIDENTES	1	1	1	2		1	2	4	1	3	0
	ACCIDENTES MORTALES	0	0	0	1		1	1	2	0	1	0
Ramal a Nuevo Coahuila	ACCIDENTES				1	1		1	2		1	0
	ACCIDENTES MORTALES				0	0		0	0		0	0
Ramal a Ruiz Cortines	ACCIDENTES											0
	ACCIDENTES MORTALES											0
San Marco - Palizada Lim. Edos. Tab./Camp. - Palizada	ACCIDENTES	1		1	1	1			2		2	0
	ACCIDENTES MORTALES	0		0	0	0			0		0	0
Villahermosa - Cd. del Carmen Lim. Edos. Tab./Camp. - Cd. del Carmen	ACCIDENTES	6	6	6	7	2	7	5	20	1	18	0
	ACCIDENTES MORTALES	1	1	0	2	0	1	0	2	0	3	0
Villahermosa - Francisco Escárcega Lim. Edos. Tab./ Camp. - Francisco Escárcega	ACCIDENTES	9	6	6	11	15	10	8	30	6	29	0
	ACCIDENTES MORTALES	0	0	0	1	3	1	2	3	1	3	0

TOTAL DE ACCIDENTES POR DIA DE LA SEMANA Y CONDICIONES DE LUZ

C A M P E C H E	ACCIDENTES	47	48	47	53	55	57	56	185	19	159	0
	ACCIDENTES MORTALES	5	5	3	8	8	12	9	21	2	27	0

ACCIDENTES EN PERIODOS FESTIVOS

2 0 1 2

C A M P E C H E

CARRETERA Y TRAMO	SALDOS	AÑO NUEVO 01/01/2012 01/01/2012	5 DE FEBRERO 04/02/2012 06/02/2012	21 DE MARZO 17/03/2012 19/03/2012	SEMANA SANTA 05/04/2012 08/04/2012	DIA DEL TRABAJO 01/05/2012 01/05/2012	5 DE MAYO 05/05/2012 05/05/2012	DIA DE LA INDEPENDENCIA 16/09/2012 16/09/2012	DIA DE MUERTOS 02/11/2012 04/11/2012	DIA DE LA REVOLUCION 17/11/2012 19/11/2012	NAVIDAD 22/12/2012 25/12/2012
Campeche - Mérida Campeche - Lim. Edos. Camp./Yuc.	ACCIDENTES							2		2	1
	MUERTOS							0		0	0
	HERIDOS							1		0	0
	DAÑOS MATERIALES (MILLONES $)							0.1100		0.1400	0.0150
Campeche - Tixmucuy	ACCIDENTES										
	MUERTOS										
	HERIDOS										
	DAÑOS MATERIALES (MILLONES $)										
Campeche - Umán Campeche - Lim. Edos. Camp./Yuc.	ACCIDENTES										1
	MUERTOS										0
	HERIDOS										1
	DAÑOS MATERIALES (MILLONES $)										0.0410
Cd. del Carmen - Campeche	ACCIDENTES						2				
	MUERTOS						1				
	HERIDOS						0				
	DAÑOS MATERIALES (MILLONES $)						0.0740				
Champotón - Campeche (Cuota)	ACCIDENTES										
	MUERTOS										
	HERIDOS										
	DAÑOS MATERIALES (MILLONES $)										
Chencoyi - Tenabo	ACCIDENTES			1							
	MUERTOS			0							
	HERIDOS			0							
	DAÑOS MATERIALES (MILLONES $)			0.0300							
Dzitbalche - Ent. San Bernardo T. C. (Campeche - Mérida) - Lim. Edos. Camp./Yuc.	ACCIDENTES										
	MUERTOS										
	HERIDOS										
	DAÑOS MATERIALES (MILLONES $)										
Francisco Escárcega - Champotón	ACCIDENTES										
	MUERTOS										
	HERIDOS										
	DAÑOS MATERIALES (MILLONES $)										
Francisco Escárcega - Chetumal Francisco Escárcega - Lim. Edos. Camp./QR	ACCIDENTES								1		1
	MUERTOS								0		0
	HERIDOS								4		0
	DAÑOS MATERIALES (MILLONES $)								0.0300		0.0200
Haltunchen - San Antonio Cayal	ACCIDENTES										
	MUERTOS										
	HERIDOS										
	DAÑOS MATERIALES (MILLONES $)										
Libramiento de Campeche	ACCIDENTES										
	MUERTOS										
	HERIDOS										
	DAÑOS MATERIALES (MILLONES $)										
Presidente Diaz Ordaz - Sabancuy	ACCIDENTES			1							
	MUERTOS			0							
	HERIDOS			1							
	DAÑOS MATERIALES (MILLONES $)			0.0600							

ACCIDENTES EN PERIODOS FESTIVOS

2 0 1 2

C A M P E C H E

CARRETERA Y TRAMO	SALDOS	AÑO NUEVO 01/01/2012 01/01/2012	5 DE FEBRERO 04/02/2012 06/02/2012	21 DE MARZO 17/03/2012 19/03/2012	SEMANA SANTA 05/04/2012 08/04/2012	DIA DEL TRABAJO 01/05/2012 01/05/2012	5 DE MAYO 05/05/2012 05/05/2012	DIA DE LA INDEPENDENCIA 16/09/2012 16/09/2012	DIA DE MUERTOS 02/11/2012 04/11/2012	DIA DE LA REVOLUCION 17/11/2012 19/11/2012	NAVIDAD 22/12/2012 25/12/2012
Ramal a Nuevo Coahuila	ACCIDENTES										
	MUERTOS										
	HERIDOS										
	DAÑOS MATERIALES (MILLONES $)										
Ramal a Ruiz Cortines	ACCIDENTES										
	MUERTOS										
	HERIDOS										
	DAÑOS MATERIALES (MILLONES $)										
San Marco - Palizada Lim. Edos. Tab./Camp. - Palizada	ACCIDENTES										
	MUERTOS										
	HERIDOS										
	DAÑOS MATERIALES (MILLONES $)										
Villahermosa - Cd. del Carmen Lim. Edos. Tab./Camp. - Cd. del Carmen	ACCIDENTES	1	2		1						
	MUERTOS	0	0		0						
	HERIDOS	1	0		0						
	DAÑOS MATERIALES (MILLONES $)	0.0550	0.0600		0.0200						
Villahermosa - Francisco Escárcega Lim. Edos. Tab./ Camp. - Francisco Escárcega	ACCIDENTES		1		2						1
	MUERTOS		0		1						0
	HERIDOS		1		1						2
	DAÑOS MATERIALES (MILLONES $)		0.0450		0.0355						0.3500

TOTAL DE ACCIDENTES EN PERIODOS FESTIVOS

C A M P E C H E	ACCIDENTES	1	3	2	3		2	2	1	2	4
	MUERTOS	0	0	0	1		1	0	0	0	0
	HERIDOS	1	1	1	1		0	1	4	0	3
	DAÑOS MATERIALES (MILLONES $)	0.0550	0.1050	0.0900	0.0555		0.0740	0.1100	0.0300	0.1400	0.4260

ACCIDENTES POR KILOMETRO
2012

CARRETERA Y TRAMO: Campeche - Mérida Campeche - Lim. Edos. Camp./Yuc. (MEX-180)

DEL KM: 0+000
AL KM: 45+000

KILOMETRO	MUERTOS	HERIDOS	DAÑOS MATERIALES (S)	CONDUCTOR	PEAT. O PAS.	VEHICULO	CAMINO	GANADO	A. NATURAL	NUMERO Y CLASIFICACION DE ACCIDENTES
0	0	1	3,000	1	0	0	0	0	0	A ✡ ✡
5										
10	1	1	20,000	1	0	0	0	0	0	H ✝ ✝ ✝ ✝ ✝ ✝ ✡ ✡
	0	3	100,000	1	0	1	0	0	0	A G ✡ ✡ ✡ ✡ ✡ ✡
	1	0	71,000	2	0	0	0	0	0	H N ✝ ✝ ✝ ✝ ✝ ✝
15	0	0	7,000	2	0	0	0	0	0	A H
	1	7	130,500	2	0	0	0	0	0	H H ✝ ✝ ✝ ✝ ✝ ✝ ✡ ✡ ✡ ✡ ✡ ✡ ✡ ✡ ✡ ✡ ✡ ✡ ✡ ✡
	0	0	15,000	0	0	1	0	0	0	E
	0	0	10,000	0	0	1	0	0	0	N
	0	0	40,000	1	0	0	0	0	0	A
20	1	0	130,000	2	0	0	0	0	0	A A ✝ ✝ ✝ ✝ ✝ ✝
	0	4	38,500	2	0	0	0	0	0	G G ✡ ✡ ✡ ✡ ✡ ✡ ✡ ✡
	0	0	15,000	1	0	0	0	0	0	N
	0	1	60,000	2	0	0	0	0	0	A H ✡ ✡
25	0	1	100,000	1	0	0	0	1	0	A M ✡ ✡
	0	0	30,000	1	0	0	0	0	0	A
30	0	2	50,000	1	0	0	0	0	0	A ✡ ✡ ✡ ✡
	0	0	50,000	0	0	1	0	0	0	A
35	1	1	40,000	1	0	0	0	0	0	A ✝ ✝ ✝ ✝ ✝ ✝ ✡ ✡
	0	1	100,000	1	0	0	0	0	0	A ✡ ✡
	0	1	1,170,000	2	0	0	0	0	0	A G ✡ ✡
40	0	0	430,000	6	0	0	0	0	0	A G G H N N
	0	1	3,500	1	0	0	0	0	0	G ✡ ✡
	0	4	50,000	2	0	0	0	0	0	A G ✡ ✡ ✡ ✡ ✡ ✡ ✡ ✡
	0	0	3,000	1	0	0	0	0	0	A
45										

Escala: 5 10 15 20 25 30 35 40 45

N U M E R O   Y   C L A S I F I C A C I O N   D E   A C C I D E N T E S

CLAVE	CLASIFICACION DEL ACCIDENTE	CLAVE	CLASIFICACION DEL ACCIDENTE
A	SALIDA DEL CAMINO		COLISION SOBRE EL CAMINO
		G	OTRO VEHICULO MOTOR EN TRANSITO
	SIN COLISION SOBRE EL CAMINO	**H**	OTRO VEHICULO MOTOR POR ALCANCE
B	VOLCADURA	**J**	VEHICULO MOTOR ESTACIONADO
C	CAIDA DE PASAJERO	**K**	FERROCARRIL
D	INCENDIO	**L**	BICICLETA/MOTOCICLETA
E	OTROS	**M**	ANIMAL
P	CAIDA DE CARGA	**N**	OBJETO FIJO
Q	DESPRENDIMIENTO DE REMOLQUE	**O**	OTROS OBJETOS
	COLISION SOBRE EL CAMINO	**S**	SIN DATO
F	PEATON (ATROPELLAMIENTO)		
R	VELOCIDAD EXCESIVA		ACCIDENTES EQUIVALENTES A DAÑOS MATERIALES
		✝	UN MUERTO = 6 ACCIDENTES
		✡	UN HERIDO = 2 ACCIDENTES

DEL KM: 45+000
AL KM: 90+000

KILOMETRO	MUERTOS	HERIDOS	DAÑOS MATERIALES (S)	CONDUCTOR	PEAT. O PAS.	VEHICULO	CAMINO	GANADO	A. NATURAL	NUMERO Y CLASIFICACION DE ACCIDENTES
45	0	0	100,000	1	0	0	0	0	0	A
	0	4	20,000	1	0	0	0	0	0	A ✡ ✡ ✡ ✡ ✡ ✡ ✡ ✡
	0	2	90,000	2	0	0	0	0	0	A G ✡ ✡ ✡ ✡
50	0	0	28,000	1	0	0	0	0	0	H
	0	0	100,000	1	0	0	0	0	0	A
	0	0	8,000	1	0	0	0	0	0	H
	0	4	175,000	3	0	0	0	0	0	A G G ✡ ✡ ✡ ✡ ✡ ✡ ✡ ✡
55	0	1	35,000	1	0	0	0	0	0	G ✡ ✡
	0	0	80,000	1	0	0	0	0	0	A
	0	0	15,000	1	0	0	0	0	0	N
	0	0	35,000	1	0	0	0	0	0	G
60	0	1	57,000	1	0	0	0	0	0	G ✡ ✡
	1	1	70,500	1	0	0	1	0	0	H O ✝ ✝ ✝ ✝ ✝ ✝ ✡ ✡
65	0	0	30,000	1	0	0	0	0	0	H
	0	0	50,000	1	0	0	0	0	0	A
	0	4	86,000	2	0	0	0	0	0	A G ✡ ✡ ✡ ✡ ✡ ✡ ✡ ✡
	0	1	100,000	2	0	0	0	0	0	A A ✡ ✡
70										
75	0	2	130,000	2	0	0	0	0	0	A H ✡ ✡ ✡ ✡
	0	0	90,000	2	0	0	0	0	0	A G
	0	1	80,000	1	0	0	0	0	0	A ✡ ✡
80	0	0	5,000	0	0	1	0	0	0	Q
	0	1	60,300	2	0	0	0	0	0	G L ✡ ✡
85	0	0	200,000	1	0	0	0	0	0	N
	0	0	40,000	1	0	0	0	0	0	G
90										

Escala: 5 10 15 20 25 30 35 40 45

N U M E R O   Y   C L A S I F I C A C I O N   D E   A C C I D E N T E S

CLAVE	CLASIFICACION DEL ACCIDENTE	CLAVE	CLASIFICACION DEL ACCIDENTE
A	SALIDA DEL CAMINO		COLISION SOBRE EL CAMINO
		G	OTRO VEHICULO MOTOR EN TRANSITO
	SIN COLISION SOBRE EL CAMINO	**H**	OTRO VEHICULO MOTOR POR ALCANCE
B	VOLCADURA	**J**	VEHICULO MOTOR ESTACIONADO
C	CAIDA DE PASAJERO	**K**	FERROCARRIL
D	INCENDIO	**L**	BICICLETA/MOTOCICLETA
E	OTROS	**M**	ANIMAL
P	CAIDA DE CARGA	**N**	OBJETO FIJO
Q	DESPRENDIMIENTO DE REMOLQUE	**O**	OTROS OBJETOS
	COLISION SOBRE EL CAMINO	**S**	SIN DATO
F	PEATON (ATROPELLAMIENTO)		
R	VELOCIDAD EXCESIVA		ACCIDENTES EQUIVALENTES A DAÑOS MATERIALES
		✝	UN MUERTO = 6 ACCIDENTES
		✡	UN HERIDO = 2 ACCIDENTES

ACCIDENTES POR KILOMETRO
2012

CARRETERA Y TRAMO: Campeche - Mérida Campeche - Lim. Edos. Camp./Yuc. (MEX-180)

DEL KM: 90+000
AL KM: 96+960

KILOMETRO	SALDOS: MUERTOS	SALDOS: HERIDOS	SALDOS: DAÑOS MATERIALES (S)	CAUSAS: CONDUCTOR	CAUSAS: PEAT O PAS	CAUSAS: VEHICULO	CAUSAS: CAMINO	CAUSAS: GANADO	CAUSAS: A. NATURAL	NUMERO Y CLASIFICACION DE ACCIDENTES
90	0	0	25,000	1	0	0	0	0	0	A
	0	0	50,500	1	0	0	0	0	0	G
95	0	2	20,000	0	0	1	0	0	0	N ✡ ✡ ✡ ✡
100										
105										
110										
115										
120										
125										
130										
135										

Eje horizontal: 5 10 15 20 25 30 35 40 45

N U M E R O Y C L A S I F I C A C I O N D E A C C I D E N T E S

CLAVE	CLASIFICACION DEL ACCIDENTE	CLAVE	CLASIFICACION DEL ACCIDENTE
A	SALIDA DEL CAMINO		COLISION SOBRE EL CAMINO
		G	OTRO VEHICULO MOTOR EN TRANSITO
SIN COLISION SOBRE EL CAMINO		H	OTRO VEHICULO MOTOR POR ALCANCE
B	VOLCADURA	J	VEHICULO MOTOR ESTACIONADO
C	CAIDA DE PASAJERO	K	FERROCARRIL
D	INCENDIO	L	BICICLETA/MOTOCICLETA
E	OTROS	M	ANIMAL
P	CAIDA DE CARGA	N	OBJETO FIJO
Q	DESPRENDIMIENTO DE REMOLQUE	O	OTROS OBJETOS
COLISION SOBRE EL CAMINO		S	SIN DATO
F	PEATON (ATROPELLAMIENTO)		
R	VELOCIDAD EXCESIVA		ACCIDENTES EQUIVALENTES A DAÑOS MATERIALES
		✞	UN MUERTO = 6 ACCIDENTES
		✡	UN HERIDO = 2 ACCIDENTES

ACCIDENTES POR KILOMETRO
2012

CARRETERA Y TRAMO: Campeche - Umán Campeche - Lim. Edos. Camp./Yuc. (MEX-261)

DEL KM: 0+000
AL KM: 45+000

KILOMETRO	MUERTOS	HERIDOS	DAÑOS MATERIALES (S)	CONDUCTOR	PEATON	VEHICULO	CAMINO	AGENTES NATURALES	OTRAS	NUMERO Y CLASIFICACION DE ACCIDENTES
0–5	0	0	16,000	1	0	0	0	0	0	G
0–5	0	1	41,000	1	0	0	0	0	0	G ✡ ✡
0–5	1	2	95,000	2	0	0	0	0	0	H J ✞ ✞ ✞ ✞ ✞ ✞ ✡ ✡ ✡ ✡
15–20	0	0	50,000	1	0	0	0	0	0	A
20–25	0	4	135,000	2	0	0	0	0	0	A L ✡ ✡ ✡ ✡ ✡ ✡ ✡ ✡
20–25	1	0	55,000	1	0	0	0	0	0	H ✞ ✞ ✞ ✞ ✞ ✞
25–30	0	0	5,000	0	0	0	0	1	0	M
30–35	0	0	200,000	0	0	1	0	0	0	D
35–40	0	3	45,000	1	0	0	0	0	0	G ✡ ✡ ✡ ✡ ✡ ✡
40–45	0	3	150,000	1	0	0	0	0	0	H ✡ ✡ ✡ ✡ ✡ ✡
40–45	1	0	0	0	1	0	0	0	0	F ✞ ✞ ✞ ✞ ✞ ✞

DEL KM: 45+000
AL KM: 90+000

KILOMETRO	MUERTOS	HERIDOS	DAÑOS MATERIALES (S)	CONDUCTOR	PEATON	VEHICULO	CAMINO	AGENTES NATURALES	OTRAS	NUMERO Y CLASIFICACION DE ACCIDENTES
45–50	0	5	60,000	1	0	0	0	0	0	A ✡ ✡ ✡ ✡ ✡ ✡ ✡ ✡ ✡ ✡
45–50	1	2	195,000	2	0	0	0	0	0	A G ✞ ✞ ✞ ✞ ✞ ✞ ✡ ✡ ✡ ✡
45–50	0	1	20,000	1	0	0	0	0	0	H ✡ ✡
45–50	0	0	45,000	0	0	1	0	0	0	D
65–70	0	1	20,000	1	0	0	0	0	0	F ✡ ✡
65–70	0	3	90,400	2	0	0	0	0	0	A H ✡ ✡ ✡ ✡ ✡ ✡
70–75	0	1	100,000	1	0	0	0	0	0	A ✡ ✡
75–80	0	0	85,000	1	0	0	0	0	0	G

SALDOS — MUERTOS, HERIDOS, DAÑOS MATERIALES (S)
CAUSAS — CONDUCTOR, PEATON, VEHICULO, CAMINO, AGENTES NATURALES, OTRAS

N U M E R O   Y   C L A S I F I C A C I O N   D E   A C C I D E N T E S

CLAVE	CLASIFICACION DEL ACCIDENTE	CLAVE	CLASIFICACION DEL ACCIDENTE
A	SALIDA DEL CAMINO		COLISION SOBRE EL CAMINO
		G	OTRO VEHICULO MOTOR EN TRANSITO
	SIN COLISION SOBRE EL CAMINO	**H**	OTRO VEHICULO MOTOR POR ALCANCE
B	VOLCADURA	**J**	VEHICULO MOTOR ESTACIONADO
C	CAIDA DE PASAJERO	**K**	FERROCARRIL
D	INCENDIO	**L**	BICICLETA/MOTOCICLETA
E	OTROS	**M**	ANIMAL
P	CAIDA DE CARGA	**N**	OBJETO FIJO
Q	DESPRENDIMIENTO DE REMOLQUE	**O**	OTROS OBJETOS
	COLISION SOBRE EL CAMINO	**S**	SIN DATO
F	PEATON (ATROPELLAMIENTO)		
R	VELOCIDAD EXCESIVA		ACCIDENTES EQUIVALENTES A DAÑOS MATERIALES
		✞	UN MUERTO = 6 ACCIDENTES
		✡	UN HERIDO = 2 ACCIDENTES

ACCIDENTES POR KILOMETRO
2012

CARRETERA Y TRAMO: Campeche - Umán Campeche - Lim. Edos. Camp./Yuc. (MEX-261)

DEL KM: 90+000

AL KM: 135+000



CLAVE	CLASIFICACION DEL ACCIDENTE	CLAVE	CLASIFICACION DEL ACCIDENTE
A	SALIDA DEL CAMINO		COLISION SOBRE EL CAMINO
		G	OTRO VEHICULO MOTOR EN TRANSITO
SIN COLISION SOBRE EL CAMINO		H	OTRO VEHICULO MOTOR POR ALCANCE
B	VOLCADURA	J	VEHICULO MOTOR ESTACIONADO
C	CAIDA DE PASAJERO	K	FERROCARRIL
D	INCENDIO	L	BICICLETA/MOTOCICLETA
E	OTROS	M	ANIMAL
P	CAIDA DE CARGA	N	OBJETO FIJO
Q	DESPRENDIMIENTO DE REMOLQUE	O	OTROS OBJETOS
COLISION SOBRE EL CAMINO		S	SIN DATO
F	PEATON (ATROPELLAMIENTO)		
R	VELOCIDAD EXCESIVA		ACCIDENTES EQUIVALENTES A DAÑOS MATERIALES
		✞	UN MUERTO = 6 ACCIDENTES
		✡	UN HERIDO = 2 ACCIDENTES

ACCIDENTES POR KILOMETRO
2012

CARRETERA Y TRAMO: Cd. del Carmen - Campeche (MEX-180)

DEL KM: 0+000
AL KM: 45+000

KILOMETRO	MUERTOS	HERIDOS	DAÑOS MATERIALES (S)	CONDUCTOR	PEAT O PAS	VEHICULO	CAMINO	GANADO	A. NATURAL	NUMERO Y CLASIFICACION DE ACCIDENTES
0										
5										
10	0	0	68,000	2	0	0	0	0	0	A A
	0	3	100,000	2	0	0	0	0	0	G H ✡ ✡ ✡ ✡ ✡ ✡
	0	2	17,000	1	0	0	0	0	0	H ✡ ✡ ✡ ✡
15	0	0	105,000	3	0	0	0	0	0	G H H
20										
25										
30	0	0	120,000	1	0	0	0	0	0	H
35	1	0	4,000	1	0	0	0	0	0	L ✞ ✞ ✞ ✞ ✞ ✞
40										
45										

Escala: 5 10 15 20 25 30 35 40 45

N U M E R O Y C L A S I F I C A C I O N D E A C C I D E N T E S

CLAVE	CLASIFICACION DEL ACCIDENTE	CLAVE	CLASIFICACION DEL ACCIDENTE
A	SALIDA DEL CAMINO		COLISION SOBRE EL CAMINO
		G	OTRO VEHICULO MOTOR EN TRANSITO
SIN COLISION SOBRE EL CAMINO		**H**	OTRO VEHICULO MOTOR POR ALCANCE
B	VOLCADURA	**J**	VEHICULO MOTOR ESTACIONADO
C	CAIDA DE PASAJERO	**K**	FERROCARRIL
D	INCENDIO	**L**	BICICLETA/MOTOCICLETA
E	OTROS	**M**	ANIMAL
P	CAIDA DE CARGA	**N**	OBJETO FIJO
Q	DESPRENDIMIENTO DE REMOLQUE	**O**	OTROS OBJETOS
COLISION SOBRE EL CAMINO		**S**	SIN DATO
F	PEATON (ATROPELLAMIENTO)		
R	VELOCIDAD EXCESIVA		ACCIDENTES EQUIVALENTES A DAÑOS MATERIALES
		✞	UN MUERTO = 6 ACCIDENTES
		✡	UN HERIDO = 2 ACCIDENTES

DEL KM: 45+000
AL KM: 90+000

KILOMETRO	MUERTOS	HERIDOS	DAÑOS MATERIALES (S)	CONDUCTOR	PEAT O PAS	VEHICULO	CAMINO	GANADO	A. NATURAL	NUMERO Y CLASIFICACION DE ACCIDENTES
45	0	0	30,000	1	0	0	0	0	0	N
	0	1	1,000	0	0	1	0	0	0	A ✡ ✡
50	0	0	50,000	1	0	0	0	0	0	E
	1	0	10,000	1	0	0	0	0	0	H ✞ ✞ ✞ ✞ ✞ ✞
	0	0	3,000	1	0	0	0	0	0	H
	0	0	50,000	1	0	0	0	0	0	G
55										
60	0	3	20,000	0	0	1	0	0	0	E ✡ ✡ ✡ ✡ ✡ ✡
65	1	2	65,000	2	0	0	0	0	0	H H ✞ ✞ ✞ ✞ ✞ ✞ ✡ ✡ ✡ ✡
70										
75										
80										
85										
90										

Escala: 5 10 15 20 25 30 35 40 45

N U M E R O Y C L A S I F I C A C I O N D E A C C I D E N T E S

CLAVE	CLASIFICACION DEL ACCIDENTE	CLAVE	CLASIFICACION DEL ACCIDENTE
A	SALIDA DEL CAMINO		COLISION SOBRE EL CAMINO
		G	OTRO VEHICULO MOTOR EN TRANSITO
SIN COLISION SOBRE EL CAMINO		**H**	OTRO VEHICULO MOTOR POR ALCANCE
B	VOLCADURA	**J**	VEHICULO MOTOR ESTACIONADO
C	CAIDA DE PASAJERO	**K**	FERROCARRIL
D	INCENDIO	**L**	BICICLETA/MOTOCICLETA
E	OTROS	**M**	ANIMAL
P	CAIDA DE CARGA	**N**	OBJETO FIJO
Q	DESPRENDIMIENTO DE REMOLQUE	**O**	OTROS OBJETOS
COLISION SOBRE EL CAMINO		**S**	SIN DATO
F	PEATON (ATROPELLAMIENTO)		
R	VELOCIDAD EXCESIVA		ACCIDENTES EQUIVALENTES A DAÑOS MATERIALES
		✞	UN MUERTO = 6 ACCIDENTES
		✡	UN HERIDO = 2 ACCIDENTES

ACCIDENTES POR KILOMETRO
2012

CARRETERA Y TRAMO: Cd. del Carmen - Campeche (MEX-180)

DEL KM: 90+000
AL KM: 135+000

KILOMETRO	MUERTOS	HERIDOS	DAÑOS MATERIALES (S)	CONDUCTOR	PEATONES	VEHICULO	CAMINO	GANADO	A. NATURAL	NUMERO Y CLASIFICACION DE ACCIDENTES
90										
	1	1	210,000	1	0	0	0	0	0	G ✞ ✞ ✞ ✞ ✞ ✞ ✡ ✡
	1	4	25,000	1	0	0	0	0	0	A ✞ ✞ ✞ ✞ ✞ ✞ ✡ ✡ ✡ ✡ ✡ ✡ ✡ ✡
95										
	0	0	100,000	1	0	0	0	0	0	A
100										
	0	2	105,000	1	0	0	0	0	0	G ✡ ✡ ✡ ✡
105	0	0	20,000	1	0	0	0	0	0	A
	0	0	100,000	1	0	0	0	0	0	A
110										
	0	0	1,200,000	1	0	0	0	0	0	A
115										
120										
125										
	0	0	100,000	1	0	0	0	0	0	A
130	0	5	80,000	1	0	0	0	0	0	A ✡ ✡ ✡ ✡ ✡ ✡ ✡ ✡ ✡ ✡
	0	5	25,000	1	0	0	0	0	0	A ✡ ✡ ✡ ✡ ✡ ✡ ✡ ✡ ✡ ✡
	0	1	100,000	1	0	0	0	0	0	A ✡ ✡
	0	1	25,000	1	0	0	0	0	0	H ✡ ✡
135										

SALDOS — CAUSAS — KILOMETRO

Escala: 5 10 15 20 25 30 35 40 45

N U M E R O Y C L A S I F I C A C I O N D E A C C I D E N T E S

CLAVE	CLASIFICACION DEL ACCIDENTE	CLAVE	CLASIFICACION DEL ACCIDENTE
A	SALIDA DEL CAMINO		COLISION SOBRE EL CAMINO
		G	OTRO VEHICULO MOTOR EN TRANSITO
	SIN COLISION SOBRE EL CAMINO	**H**	OTRO VEHICULO MOTOR POR ALCANCE
B	VOLCADURA	**J**	VEHICULO MOTOR ESTACIONADO
C	CAIDA DE PASAJERO	**K**	FERROCARRIL
D	INCENDIO	**L**	BICICLETA/MOTOCICLETA
E	OTROS	**M**	ANIMAL
P	CAIDA DE CARGA	**N**	OBJETO FIJO
Q	DESPRENDIMIENTO DE REMOLQUE	**O**	OTROS OBJETOS
	COLISION SOBRE EL CAMINO	**S**	SIN DATO
F	PEATON (ATROPELLAMIENTO)		
R	VELOCIDAD EXCESIVA		ACCIDENTES EQUIVALENTES A DAÑOS MATERIALES
		✞	UN MUERTO = 6 ACCIDENTES
		✡	UN HERIDO = 2 ACCIDENTES

DEL KM: 135+000
AL KM: 180+000

KILOMETRO	MUERTOS	HERIDOS	DAÑOS MATERIALES (S)	CONDUCTOR	PEATONES	VEHICULO	CAMINO	GANADO	A. NATURAL	NUMERO Y CLASIFICACION DE ACCIDENTES
135										
140										
	0	1	25,500	2	0	0	0	0	0	G L ✡ ✡
145										
	4	0	260,000	2	0	0	0	0	0	G G ✞
	0	3	250,000	2	0	0	0	0	0	A A ✡ ✡ ✡ ✡ ✡ ✡
150										
155										
	0	0	77,000	2	0	0	0	0	0	A G
	0	0	60,000	1	0	0	0	0	0	A
	0	2	160,000	2	0	0	0	0	0	A H ✡ ✡ ✡ ✡
160	1	1	230,000	2	0	0	0	0	0	A A ✞ ✞ ✞ ✞ ✞ ✞ ✡ ✡
	1	9	150,000	1	0	0	0	0	0	A ✞ ✞ ✞ ✞ ✞ ✞ ✡ ✡ ✡ ✡ ✡ ✡ ✡ ✡ ✡ ✡ ✡ ✡ ✡ ✡ ✡ ✡ ✡ ✡
	0	0	100,000	1	0	0	0	0	0	A
	1	4	50,000	1	0	0	0	0	0	A ✞ ✞ ✞ ✞ ✞ ✞ ✡ ✡ ✡ ✡ ✡ ✡ ✡ ✡
165	0	0	25,000	1	0	0	0	0	0	A
	0	0	45,000	1	0	0	0	0	0	G
	1	0	210,000	2	0	0	0	0	0	A H ✞ ✞ ✞ ✞ ✞ ✞
	0	0	15,000	1	0	0	0	0	0	A
170										
	0	0	150,000	1	0	0	0	0	0	A
	0	2	75,000	2	0	0	0	0	0	A G ✡ ✡ ✡ ✡
	0	0	23,700	2	0	0	0	0	0	G G
175										
	0	4	50,000	1	0	0	0	0	0	A ✡ ✡ ✡ ✡ ✡ ✡ ✡ ✡
180										

SALDOS — CAUSAS — KILOMETRO

Escala: 5 10 15 20 25 30 35 40 45

N U M E R O Y C L A S I F I C A C I O N D E A C C I D E N T E S

CLAVE	CLASIFICACION DEL ACCIDENTE	CLAVE	CLASIFICACION DEL ACCIDENTE
A	SALIDA DEL CAMINO		COLISION SOBRE EL CAMINO
		G	OTRO VEHICULO MOTOR EN TRANSITO
	SIN COLISION SOBRE EL CAMINO	**H**	OTRO VEHICULO MOTOR POR ALCANCE
B	VOLCADURA	**J**	VEHICULO MOTOR ESTACIONADO
C	CAIDA DE PASAJERO	**K**	FERROCARRIL
D	INCENDIO	**L**	BICICLETA/MOTOCICLETA
E	OTROS	**M**	ANIMAL
P	CAIDA DE CARGA	**N**	OBJETO FIJO
Q	DESPRENDIMIENTO DE REMOLQUE	**O**	OTROS OBJETOS
	COLISION SOBRE EL CAMINO	**S**	SIN DATO
F	PEATON (ATROPELLAMIENTO)		
R	VELOCIDAD EXCESIVA		ACCIDENTES EQUIVALENTES A DAÑOS MATERIALES
		✞	UN MUERTO = 6 ACCIDENTES
		✡	UN HERIDO = 2 ACCIDENTES

ACCIDENTES POR KILOMETRO
2012

CARRETERA Y TRAMO: Cd. del Carmen - Campeche (MEX-180)

DEL KM: 180+000

AL KM: 225+000

SALDOS / CAUSAS

MUERTOS	HERIDOS	DAÑOS MATERIALES (S)	CONDUCTOR	PEAT. O PAS.	VEHICULO	CAMINO	GANADO	A. NATURAL
0	1	105,000	2	0	0	0	0	0
0	3	180,000	3	0	0	0	0	0
0	3	100,000	2	0	0	0	0	0
0	0	70,000	2	0	0	0	0	0
0	1	160,000	1	0	1	0	0	0
0	1	15,000	1	0	0	0	0	0
1	39	190,000	1	0	0	0	0	0

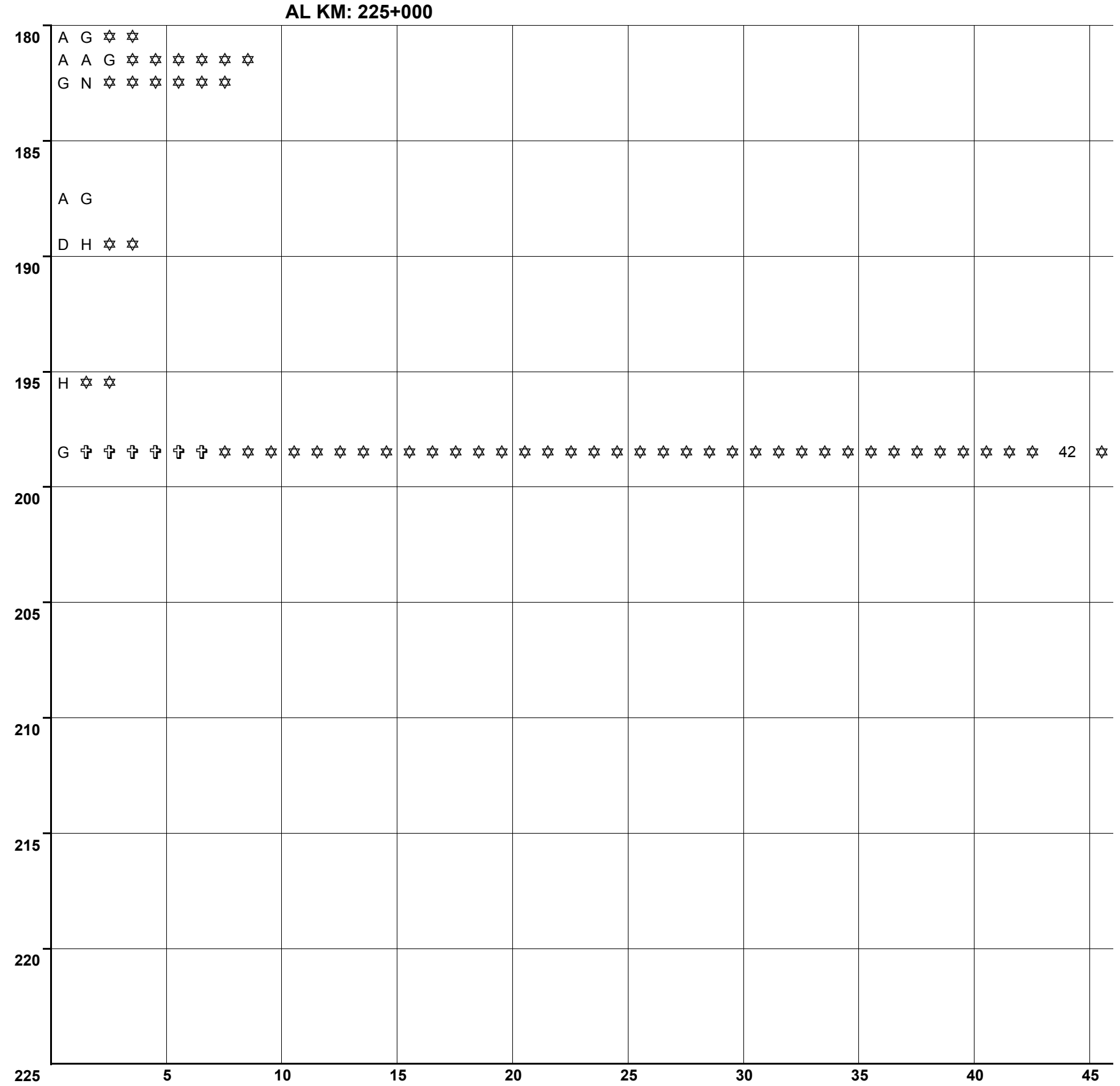

CLAVE	CLASIFICACION DEL ACCIDENTE	CLAVE	CLASIFICACION DEL ACCIDENTE
A	SALIDA DEL CAMINO		COLISION SOBRE EL CAMINO
		G	OTRO VEHICULO MOTOR EN TRANSITO
SIN COLISION SOBRE EL CAMINO		H	OTRO VEHICULO MOTOR POR ALCANCE
B	VOLCADURA	J	VEHICULO MOTOR ESTACIONADO
C	CAIDA DE PASAJERO	K	FERROCARRIL
D	INCENDIO	L	BICICLETA/MOTOCICLETA
E	OTROS	M	ANIMAL
P	CAIDA DE CARGA	N	OBJETO FIJO
Q	DESPRENDIMIENTO DE REMOLQUE	O	OTROS OBJETOS
COLISION SOBRE EL CAMINO		S	SIN DATO
F	PEATON (ATROPELLAMIENTO)		
R	VELOCIDAD EXCESIVA		ACCIDENTES EQUIVALENTES A DAÑOS MATERIALES
		✞	UN MUERTO = 6 ACCIDENTES
		✡	UN HERIDO = 2 ACCIDENTES

ACCIDENTES POR KILOMETRO
2012

CARRETERA Y TRAMO: Chencoyi - Tenabo (MEX-180)

DEL KM: 0+000
AL KM: 45+000

SALDOS	MUERTOS	HERIDOS	DAÑOS MATERIALES (S)	CAUSAS	CONDUCTOR	PEATON	VEHICULO	CAMINO	GANADO	A. NAT. A.	KILOMETRO
	0	2	27,000		1	0	0	0	0	0	15
	0	0	30,000		1	0	0	0	0	0	25

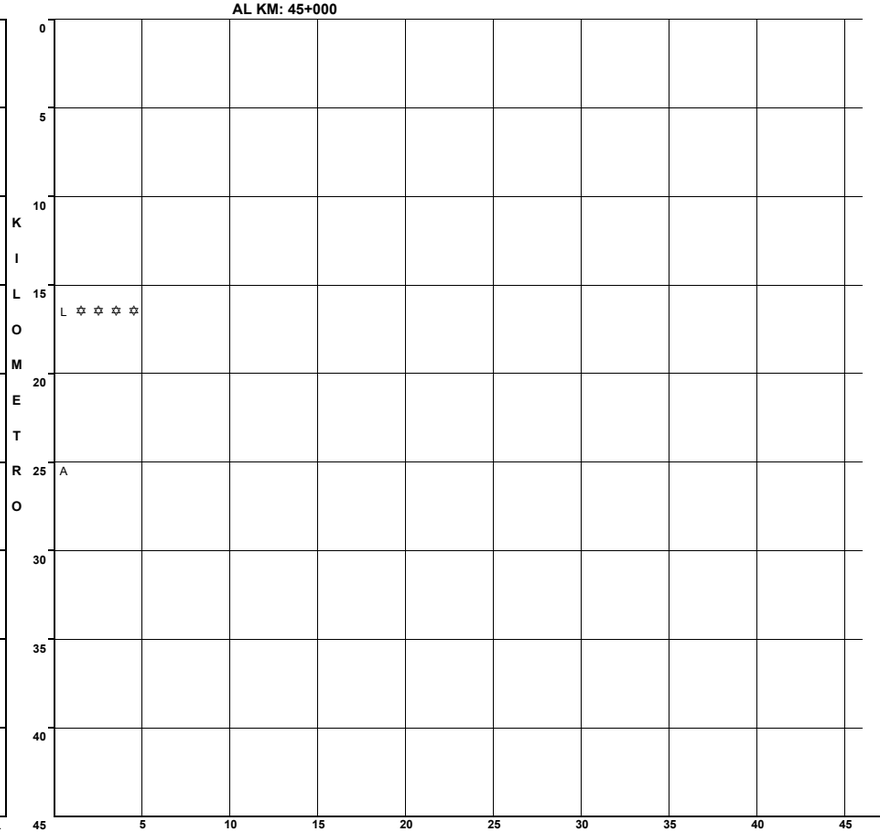

N U M E R O Y C L A S I F I C A C I O N D E A C C I D E N T E S

CLAVE	CLASIFICACION DEL ACCIDENTE	CLAVE	CLASIFICACION DEL ACCIDENTE
A	SALIDA DEL CAMINO	COLISION SOBRE EL CAMINO	
		G	OTRO VEHICULO MOTOR EN TRANSITO
SIN COLISION SOBRE EL CAMINO		**H**	OTRO VEHICULO MOTOR POR ALCANCE
B	VOLCADURA	**J**	VEHICULO MOTOR ESTACIONADO
C	CAIDA DE PASAJERO	**K**	FERROCARRIL
D	INCENDIO	**L**	BICICLETA/MOTOCICLETA
E	OTROS	**M**	ANIMAL
P	CAIDA DE CARGA	**N**	OBJETO FIJO
Q	DESPRENDIMIENTO DE REMOLQUE	**O**	OTROS OBJETOS
COLISION SOBRE EL CAMINO		**S**	SIN DATO
F	PEATON (ATROPELLAMIENTO)		
R	VELOCIDAD EXCESIVA	ACCIDENTES EQUIVALENTES A DAÑOS MATERIALES	
		✝	UN MUERTO = 6 ACCIDENTES
		✡	UN HERIDO = 2 ACCIDENTES

ACCIDENTES POR KILOMETRO
2012

CARRETERA Y TRAMO: Francisco Escárcega - Champotón (MEX-201)

DEL KM: 0+000

AL KM: 45+000

KILOMETRO	MUERTOS	HERIDOS	DAÑOS MATERIALES (S)	CONDUCTOR	PEAT O PAS	VEHICULO	CAMINO	GANADO	A. NATURAL	NUMERO Y CLASIFICACION DE ACCIDENTES
10–15	0	0	100,000	1	0	0	0	0	0	N
10–15	0	0	150,000	1	0	0	0	0	0	N
15–20	0	0	50,000	1	0	0	0	0	0	A

SALDOS — CAUSAS — KILOMETRO (0, 5, 10, 15, 20, 25, 30, 35, 40, 45)

N U M E R O Y C L A S I F I C A C I O N D E A C C I D E N T E S (5, 10, 15, 20, 25, 30, 35, 40, 45)

CLAVE	CLASIFICACION DEL ACCIDENTE	CLAVE	CLASIFICACION DEL ACCIDENTE
A	SALIDA DEL CAMINO		COLISION SOBRE EL CAMINO
		G	OTRO VEHICULO MOTOR EN TRANSITO
SIN COLISION SOBRE EL CAMINO		H	OTRO VEHICULO MOTOR POR ALCANCE
B	VOLCADURA	J	VEHICULO MOTOR ESTACIONADO
C	CAIDA DE PASAJERO	K	FERROCARRIL
D	INCENDIO	L	BICICLETA/MOTOCICLETA
E	OTROS	M	ANIMAL
P	CAIDA DE CARGA	N	OBJETO FIJO
Q	DESPRENDIMIENTO DE REMOLQUE	O	OTROS OBJETOS
COLISION SOBRE EL CAMINO		S	SIN DATO
F	PEATON (ATROPELLAMIENTO)		
R	VELOCIDAD EXCESIVA		ACCIDENTES EQUIVALENTES A DAÑOS MATERIALES
		✞	UN MUERTO = 6 ACCIDENTES
		✡	UN HERIDO = 2 ACCIDENTES

ACCIDENTES POR KILOMETRO
2012

CARRETERA Y TRAMO: Francisco Escárcega - Chetumal Francisco Escárcega - Lim. Edos. Camp./QR (MEX-186)

DEL KM: 0+000
AL KM: 45+000

M	H	D	C	P	V	C	G	A.	NUMERO Y CLASIFICACION DE ACCIDENTES
1	0	0	1	0	0	0	0	0	F ✝ ✝ ✝ ✝ ✝ ✝
1	0	500,000	1	0	0	0	0	0	H ✝ ✝ ✝ ✝ ✝ ✝
0	0	5,000	1	0	0	0	0	0	N
0	0	150,000	1	0	0	0	0	0	A
0	0	10,000	0	0	0	0	1	0	M
0	0	350,000	2	0	0	0	0	0	A N

SALDOS — CAUSAS — KILOMETRO (0, 5, 10, 15, 20, 25, 30, 35, 40, 45)

M H D: MUERTOS, HERIDOS, DAÑOS MATERIALES (S)

C P V C G A.:
C P V C G A.
O E E A A
N A H M N N
D T I I A A.
U C N D T
C O U O O U
T L R
O P O A.
R A L
S

NUMERO Y CLASIFICACION DE ACCIDENTES: 5, 10, 15, 20, 25, 30, 35, 40, 45

CLAVE	CLASIFICACION DEL ACCIDENTE	CLAVE	CLASIFICACION DEL ACCIDENTE
A	SALIDA DEL CAMINO	COLISION SOBRE EL CAMINO	
		G	OTRO VEHICULO MOTOR EN TRANSITO
SIN COLISION SOBRE EL CAMINO		H	OTRO VEHICULO MOTOR POR ALCANCE
B	VOLCADURA	J	VEHICULO MOTOR ESTACIONADO
C	CAIDA DE PASAJERO	K	FERROCARRIL
D	INCENDIO	L	BICICLETA/MOTOCICLETA
E	OTROS	M	ANIMAL
P	CAIDA DE CARGA	N	OBJETO FIJO
Q	DESPRENDIMIENTO DE REMOLQUE	O	OTROS OBJETOS
COLISION SOBRE EL CAMINO		S	SIN DATO
F	PEATON (ATROPELLAMIENTO)		
R	VELOCIDAD EXCESIVA	ACCIDENTES EQUIVALENTES A DAÑOS MATERIALES	
		✝	UN MUERTO = 6 ACCIDENTES
		✡	UN HERIDO = 2 ACCIDENTES

DEL KM: 45+000
AL KM: 90+000

M	H	D	C	P	V	C	G	A.	NUMERO Y CLASIFICACION DE ACCIDENTES
0	0	20,000	1	0	0	0	0	0	A
2	1	55,000	1	0	0	0	0	0	G ✝ ✝ ✝ ✝ ✝ ✝ ✝ ✝ ✝ ✝ ✝ ✝ ✡ ✡
0	1	170,500	1	0	1	0	0	0	D L ✡ ✡
1	0	15,000	0	1	0	0	0	0	F ✝ ✝ ✝ ✝ ✝ ✝
2	3	50,000	1	0	0	0	0	0	A ✝ ✝ ✝ ✝ ✝ ✝ ✝ ✝ ✝ ✝ ✝ ✝ ✡ ✡ ✡ ✡ ✡ ✡
0	0	100,000	0	0	1	0	0	0	D
0	0	0	1	0	0	0	0	0	G

SALDOS — CAUSAS — KILOMETRO (45, 50, 55, 60, 65, 70, 75, 80, 85, 90)

NUMERO Y CLASIFICACION DE ACCIDENTES: 5, 10, 15, 20, 25, 30, 35, 40, 45

CLAVE	CLASIFICACION DEL ACCIDENTE	CLAVE	CLASIFICACION DEL ACCIDENTE
A	SALIDA DEL CAMINO	COLISION SOBRE EL CAMINO	
		G	OTRO VEHICULO MOTOR EN TRANSITO
SIN COLISION SOBRE EL CAMINO		H	OTRO VEHICULO MOTOR POR ALCANCE
B	VOLCADURA	J	VEHICULO MOTOR ESTACIONADO
C	CAIDA DE PASAJERO	K	FERROCARRIL
D	INCENDIO	L	BICICLETA/MOTOCICLETA
E	OTROS	M	ANIMAL
P	CAIDA DE CARGA	N	OBJETO FIJO
Q	DESPRENDIMIENTO DE REMOLQUE	O	OTROS OBJETOS
COLISION SOBRE EL CAMINO		S	SIN DATO
F	PEATON (ATROPELLAMIENTO)		
R	VELOCIDAD EXCESIVA	ACCIDENTES EQUIVALENTES A DAÑOS MATERIALES	
		✝	UN MUERTO = 6 ACCIDENTES
		✡	UN HERIDO = 2 ACCIDENTES

ACCIDENTES POR KILOMETRO
2012

CARRETERA Y TRAMO: Francisco Escárcega - Chetumal Francisco Escárcega - Lim. Edos. Camp./QR (MEX-186)

DEL KM: 90+000
AL KM: 135+000

KILOMETRO	MUERTOS	HERIDOS	DAÑOS MATERIALES (S)	CONDUCTOR	PEATON	VEHICULO	CAMINO	AGENTES NATURALES	A.	NUMERO Y CLASIFICACION DE ACCIDENTES
90										
95										
100	0	0	160,000	1	0	0	0	0	0	G
	0	0	100,000	1	0	0	0	0	0	A
105	0	0	100,000	1	0	0	0	0	0	N
110	0	0	600,000	2	0	0	0	0	0	G H
115										
120	1	1	280,000	2	0	0	0	0	0	G L ✞ ✞ ✞ ✞ ✞ ✞ ✡ ✡
125										
130										
135										

Escala: 5 10 15 20 25 30 35 40 45

N U M E R O Y C L A S I F I C A C I O N D E A C C I D E N T E S

CLAVE	CLASIFICACION DEL ACCIDENTE	CLAVE	CLASIFICACION DEL ACCIDENTE
A	SALIDA DEL CAMINO		COLISION SOBRE EL CAMINO
		G	OTRO VEHICULO MOTOR EN TRANSITO
SIN COLISION SOBRE EL CAMINO		H	OTRO VEHICULO MOTOR POR ALCANCE
B	VOLCADURA	J	VEHICULO MOTOR ESTACIONADO
C	CAIDA DE PASAJERO	K	FERROCARRIL
D	INCENDIO	L	BICICLETA/MOTOCICLETA
E	OTROS	M	ANIMAL
P	CAIDA DE CARGA	N	OBJETO FIJO
Q	DESPRENDIMIENTO DE REMOLQUE	O	OTROS OBJETOS
COLISION SOBRE EL CAMINO		S	SIN DATO
F	PEATON (ATROPELLAMIENTO)		
R	VELOCIDAD EXCESIVA		ACCIDENTES EQUIVALENTES A DAÑOS MATERIALES
		✞	UN MUERTO = 6 ACCIDENTES
		✡	UN HERIDO = 2 ACCIDENTES

DEL KM: 135+000
AL KM: 180+000

KILOMETRO	MUERTOS	HERIDOS	DAÑOS MATERIALES (S)	CONDUCTOR	PEATON	VEHICULO	CAMINO	AGENTES NATURALES	A.	NUMERO Y CLASIFICACION DE ACCIDENTES
135	0	0	50,000	1	0	0	0	0	0	A
140										
145	0	0	70,000	1	0	0	0	0	0	N
	1	2	40,000	1	0	0	0	0	0	A ✞ ✞ ✞ ✞ ✞ ✞ ✡ ✡ ✡ ✡
150	0	1	2,200	1	0	0	0	0	0	H ✡ ✡
155	0	4	30,000	1	0	0	0	0	0	A ✡ ✡ ✡ ✡ ✡ ✡ ✡ ✡
160	1	1	105,000	1	0	0	0	0	0	G ✞ ✞ ✞ ✞ ✞ ✞ ✡ ✡
165	0	0	35,000	1	0	0	0	0	0	N
170										
175										
180										

Escala: 5 10 15 20 25 30 35 40 45

N U M E R O Y C L A S I F I C A C I O N D E A C C I D E N T E S

CLAVE	CLASIFICACION DEL ACCIDENTE	CLAVE	CLASIFICACION DEL ACCIDENTE
A	SALIDA DEL CAMINO		COLISION SOBRE EL CAMINO
		G	OTRO VEHICULO MOTOR EN TRANSITO
SIN COLISION SOBRE EL CAMINO		H	OTRO VEHICULO MOTOR POR ALCANCE
B	VOLCADURA	J	VEHICULO MOTOR ESTACIONADO
C	CAIDA DE PASAJERO	K	FERROCARRIL
D	INCENDIO	L	BICICLETA/MOTOCICLETA
E	OTROS	M	ANIMAL
P	CAIDA DE CARGA	N	OBJETO FIJO
Q	DESPRENDIMIENTO DE REMOLQUE	O	OTROS OBJETOS
COLISION SOBRE EL CAMINO		S	SIN DATO
F	PEATON (ATROPELLAMIENTO)		
R	VELOCIDAD EXCESIVA		ACCIDENTES EQUIVALENTES A DAÑOS MATERIALES
		✞	UN MUERTO = 6 ACCIDENTES
		✡	UN HERIDO = 2 ACCIDENTES

ACCIDENTES POR KILOMETRO
2012

CARRETERA Y TRAMO: Haltunchen - San Antonio Cayal (MEX-180)

DEL KM: 0+000
AL KM: 45+000

KILOMETRO	M	H	D	C	P	V	C	G	A.	NUMERO Y CLASIFICACION DE ACCIDENTES
0	1	0	20,000	1	0	0	0	0	0	H ✞ ✞ ✞ ✞ ✞ ✞
5	0	1	300	1	0	0	0	0	0	L ✡ ✡
	0	0	13,000	1	0	0	0	0	0	G
10	0	8	70,000	1	0	1	0	0	0	A H ✡ ✡ ✡ ✡ ✡ ✡ ✡ ✡ ✡ ✡ ✡ ✡ ✡ ✡ ✡ ✡
15	0	2	40,400	1	0	0	0	0	0	L ✡ ✡ ✡ ✡
20										
25	1	1	35,000	1	0	0	0	0	0	A ✞ ✞ ✞ ✞ ✞ ✞ ✡ ✡
30										
35										
40										
45										

Escala: 5 10 15 20 25 30 35 40 45

SALDOS: M = MUERTOS, H = HERIDOS, D = DAÑOS MATERIALES (S)

CAUSAS: C P V C G A.

DEL KM: 45+000
AL KM: 90+000

KILOMETRO	M	H	D	C	P	V	C	G	A.	NUMERO Y CLASIFICACION DE ACCIDENTES
45										
50										
55	0	2	60,000	1	0	0	0	0	0	A ✡ ✡ ✡ ✡
60	1	0	80,000	1	0	0	0	0	0	A ✞ ✞ ✞ ✞ ✞ ✞
65										
70	0	2	120,000	1	0	0	0	0	0	A ✡ ✡ ✡ ✡
75										
80										
85										
90										

Escala: 5 10 15 20 25 30 35 40 45

N U M E R O Y C L A S I F I C A C I O N D E A C C I D E N T E S

CLAVE	CLASIFICACION DEL ACCIDENTE	CLAVE	CLASIFICACION DEL ACCIDENTE
A	SALIDA DEL CAMINO		COLISION SOBRE EL CAMINO
		G	OTRO VEHICULO MOTOR EN TRANSITO
SIN COLISION SOBRE EL CAMINO		H	OTRO VEHICULO MOTOR POR ALCANCE
B	VOLCADURA	J	VEHICULO MOTOR ESTACIONADO
C	CAIDA DE PASAJERO	K	FERROCARRIL
D	INCENDIO	L	BICICLETA/MOTOCICLETA
E	OTROS	M	ANIMAL
P	CAIDA DE CARGA	N	OBJETO FIJO
Q	DESPRENDIMIENTO DE REMOLQUE	O	OTROS OBJETOS
COLISION SOBRE EL CAMINO		S	SIN DATO
F	PEATON (ATROPELLAMIENTO)		
R	VELOCIDAD EXCESIVA		ACCIDENTES EQUIVALENTES A DAÑOS MATERIALES
		✞	UN MUERTO = 6 ACCIDENTES
		✡	UN HERIDO = 2 ACCIDENTES

ACCIDENTES POR KILOMETRO
2012

CARRETERA Y TRAMO: Libramiento de Campeche (MEX-180)

DEL KM: 0+000
AL KM: 45+000

KILOMETRO	MUERTOS	HERIDOS	DAÑOS MATERIALES (S)	CONDUCTOR	PEATON	VEHICULO	CAMINO	GANADO	A. NA. TUR. AL.
0	0	0	200,000	1	0	0	0	0	0
5	0	1	12,000	1	0	0	0	0	0
	0	0	7,000	1	0	0	0	1	0
	0	3	190,000	3	0	0	0	0	0
10	0	0	12,500	1	0	0	0	0	0
	0	0	60,000	1	0	0	0	0	0
	0	0	150,000	4	0	0	0	0	0
	0	1	1,000	1	0	0	0	0	0
15	0	0	28,000	1	0	0	0	0	0
	0	1	45,000	1	0	0	0	0	0
	0	0	220,000	1	0	0	0	0	0
	0	0	20,000	1	0	0	0	0	0
20	0	3	300,000	5	0	0	0	0	0
	0	0	35,000	2	0	0	0	0	0
	3	1	140,000	2	0	0	0	0	0
	0	3	35,000	1	0	0	0	0	0
25	0	0	20,000	1	0	0	0	0	0
	0	0	60,000	1	0	0	0	0	0
30									
35									
40									
45									

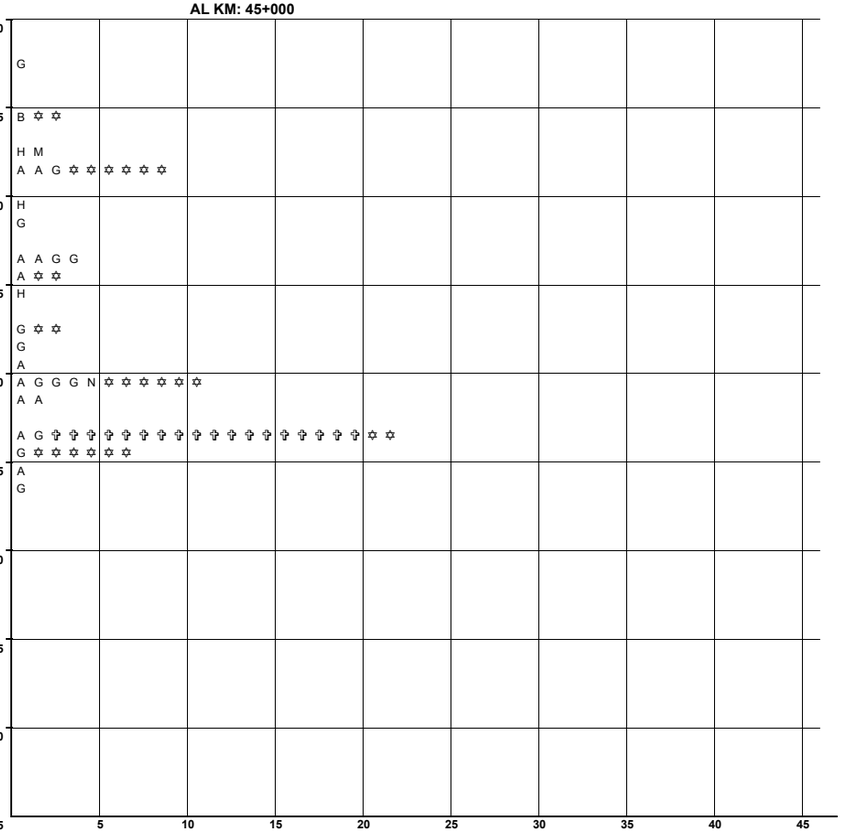

N U M E R O Y C L A S I F I C A C I O N D E A C C I D E N T E S

CLAVE	CLASIFICACION DEL ACCIDENTE	CLAVE	CLASIFICACION DEL ACCIDENTE
A	SALIDA DEL CAMINO		COLISION SOBRE EL CAMINO
		G	OTRO VEHICULO MOTOR EN TRANSITO
SIN COLISION SOBRE EL CAMINO		H	OTRO VEHICULO MOTOR POR ALCANCE
B	VOLCADURA	J	VEHICULO MOTOR ESTACIONADO
C	CAIDA DE PASAJERO	K	FERROCARRIL
D	INCENDIO	L	BICICLETA/MOTOCICLETA
E	OTROS	M	ANIMAL
P	CAIDA DE CARGA	N	OBJETO FIJO
Q	DESPRENDIMIENTO DE REMOLQUE	O	OTROS OBJETOS
COLISION SOBRE EL CAMINO		S	SIN DATO
F	PEATON (ATROPELLAMIENTO)		
R	VELOCIDAD EXCESIVA	ACCIDENTES EQUIVALENTES A DAÑOS MATERIALES	
		✞	UN MUERTO = 6 ACCIDENTES
		✡	UN HERIDO = 2 ACCIDENTES

ACCIDENTES POR KILOMETRO
2012

CARRETERA Y TRAMO: Presidente Diaz Ordaz - Sabancuy (MEX-186)

DEL KM: 0+000
AL KM: 45+000

KILOMETRO	SALDOS: MUERTOS	SALDOS: HERIDOS	SALDOS: DAÑOS MATERIALES (S)	CAUSAS: C (CONDUCTOR)	CAUSAS: P	CAUSAS: V (VEHICULO)	CAUSAS: C (CAMINO)	CAUSAS: G (GANADO)	CAUSAS: A.	NUMERO Y CLASIFICACION DE ACCIDENTES
5–10	0	2	55,000	1	0	0	0	0	0	G ✡ ✡ ✡ ✡
15	2	0	2,000	1	0	0	0	0	0	H ✞ ✞ ✞ ✞ ✞ ✞ ✞ ✞ ✞ ✞ ✞ ✞
20–25	0	6	80,000	1	0	1	0	0	0	A A ✡ ✡ ✡ ✡ ✡ ✡ ✡ ✡ ✡ ✡ ✡ ✡
35	1	0	11,000	1	0	0	0	0	0	G ✞ ✞ ✞ ✞ ✞ ✞
40–45	1	0	20,000	1	0	0	0	0	0	G ✞ ✞ ✞ ✞ ✞ ✞

DEL KM: 45+000
AL KM: 57+000

KILOMETRO	SALDOS: MUERTOS	SALDOS: HERIDOS	SALDOS: DAÑOS MATERIALES (S)	CAUSAS: C (CONDUCTOR)	CAUSAS: P	CAUSAS: V (VEHICULO)	CAUSAS: C (CAMINO)	CAUSAS: G (GANADO)	CAUSAS: A.	NUMERO Y CLASIFICACION DE ACCIDENTES
50–55	0	0	35,000	1	0	0	0	0	0	G
50–55	0	1	60,000	1	0	0	0	0	0	H ✡ ✡

N U M E R O Y C L A S I F I C A C I O N D E A C C I D E N T E S

CLAVE	CLASIFICACION DEL ACCIDENTE	CLAVE	CLASIFICACION DEL ACCIDENTE
A	SALIDA DEL CAMINO		COLISION SOBRE EL CAMINO
		G	OTRO VEHICULO MOTOR EN TRANSITO
SIN COLISION SOBRE EL CAMINO		H	OTRO VEHICULO MOTOR POR ALCANCE
B	VOLCADURA	J	VEHICULO MOTOR ESTACIONADO
C	CAIDA DE PASAJERO	K	FERROCARRIL
D	INCENDIO	L	BICICLETA/MOTOCICLETA
E	OTROS	M	ANIMAL
P	CAIDA DE CARGA	N	OBJETO FIJO
Q	DESPRENDIMIENTO DE REMOLQUE	O	OTROS OBJETOS
COLISION SOBRE EL CAMINO		S	SIN DATO
F	PEATON (ATROPELLAMIENTO)		
R	VELOCIDAD EXCESIVA		ACCIDENTES EQUIVALENTES A DAÑOS MATERIALES
		✞	UN MUERTO = 6 ACCIDENTES
		✡	UN HERIDO = 2 ACCIDENTES

N U M E R O Y C L A S I F I C A C I O N D E A C C I D E N T E S

CLAVE	CLASIFICACION DEL ACCIDENTE	CLAVE	CLASIFICACION DEL ACCIDENTE
A	SALIDA DEL CAMINO		COLISION SOBRE EL CAMINO
		G	OTRO VEHICULO MOTOR EN TRANSITO
SIN COLISION SOBRE EL CAMINO		H	OTRO VEHICULO MOTOR POR ALCANCE
B	VOLCADURA	J	VEHICULO MOTOR ESTACIONADO
C	CAIDA DE PASAJERO	K	FERROCARRIL
D	INCENDIO	L	BICICLETA/MOTOCICLETA
E	OTROS	M	ANIMAL
P	CAIDA DE CARGA	N	OBJETO FIJO
Q	DESPRENDIMIENTO DE REMOLQUE	O	OTROS OBJETOS
COLISION SOBRE EL CAMINO		S	SIN DATO
F	PEATON (ATROPELLAMIENTO)		
R	VELOCIDAD EXCESIVA		ACCIDENTES EQUIVALENTES A DAÑOS MATERIALES
		✞	UN MUERTO = 6 ACCIDENTES
		✡	UN HERIDO = 2 ACCIDENTES

ACCIDENTES POR KILOMETRO
2012

CARRETERA Y TRAMO: Ramal a Nuevo Coahuila (MEX-186)

DEL KM: 0+000
AL KM: 45+000

SALDOS			CAUSAS						KILOMETRO	
MUERTOS	HERIDOS	DAÑOS MATERIALES (S)	CONDUCTOR	PEATON	VEHICULO	CAMINO	GANADO	A. NA. TUR. AL.		
0	1	40,000	1	0	0	0	0	0	0	A ✡ ✡
									5	
									10	
									15	
0	0	20,000	1	0	0	0	0	0	20	A
									25	
0	0	101,000	1	0	0	0	0	0	30	G
									35	
									40	
									45	

5 10 15 20 25 30 35 40 45

N U M E R O Y C L A S I F I C A C I O N D E A C C I D E N T E S

CLAVE	CLASIFICACION DEL ACCIDENTE	CLAVE	CLASIFICACION DEL ACCIDENTE
A	SALIDA DEL CAMINO	COLISION SOBRE EL CAMINO	
		G	OTRO VEHICULO MOTOR EN TRANSITO
SIN COLISION SOBRE EL CAMINO		H	OTRO VEHICULO MOTOR POR ALCANCE
B	VOLCADURA	J	VEHICULO MOTOR ESTACIONADO
C	CAIDA DE PASAJERO	K	FERROCARRIL
D	INCENDIO	L	BICICLETA/MOTOCICLETA
E	OTROS	M	ANIMAL
P	CAIDA DE CARGA	N	OBJETO FIJO
Q	DESPRENDIMIENTO DE REMOLQUE	O	OTROS OBJETOS
COLISION SOBRE EL CAMINO		S	SIN DATO
F	PEATON (ATROPELLAMIENTO)		
R	VELOCIDAD EXCESIVA	ACCIDENTES EQUIVALENTES A DAÑOS MATERIALES	
		✟	UN MUERTO = 6 ACCIDENTES
		✡	UN HERIDO = 2 ACCIDENTES

ACCIDENTES POR KILOMETRO
2012

CARRETERA Y TRAMO: San Marco - Palizada Lim. Edos. Tab./Camp. - Palizada (MEX-186)

DEL KM: 2+000
AL KM: 45+000

KILOMETRO	SALDOS: MUERTOS	SALDOS: HERIDOS	SALDOS: DAÑOS MATERIALES (S)	CAUSAS: CONDUCTOR	CAUSAS: PEATON	CAUSAS: VEHICULO	CAUSAS: CAMINO	CAUSAS: GANADO	CAUSAS: A. NATURAL	NUMERO Y CLASIFICACION DE ACCIDENTES
30	0	0	50,000	1	0	0	0	0	0	A
45	0	0	90,000	2	0	0	0	0	0	A N

DEL KM: 45+000
AL KM: 90+000

KILOMETRO	SALDOS: MUERTOS	SALDOS: HERIDOS	SALDOS: DAÑOS MATERIALES (S)	CAUSAS: CONDUCTOR	CAUSAS: PEATON	CAUSAS: VEHICULO	CAUSAS: CAMINO	CAUSAS: GANADO	CAUSAS: A. NATURAL	NUMERO Y CLASIFICACION DE ACCIDENTES
65	0	0	95,000	1	0	0	0	0	0	J

N U M E R O Y C L A S I F I C A C I O N D E A C C I D E N T E S

CLAVE	CLASIFICACION DEL ACCIDENTE	CLAVE	CLASIFICACION DEL ACCIDENTE
A	SALIDA DEL CAMINO		COLISION SOBRE EL CAMINO
		G	OTRO VEHICULO MOTOR EN TRANSITO
SIN COLISION SOBRE EL CAMINO		H	OTRO VEHICULO MOTOR POR ALCANCE
B	VOLCADURA	J	VEHICULO MOTOR ESTACIONADO
C	CAIDA DE PASAJERO	K	FERROCARRIL
D	INCENDIO	L	BICICLETA/MOTOCICLETA
E	OTROS	M	ANIMAL
P	CAIDA DE CARGA	N	OBJETO FIJO
Q	DESPRENDIMIENTO DE REMOLQUE	O	OTROS OBJETOS
COLISION SOBRE EL CAMINO		S	SIN DATO
F	PEATON (ATROPELLAMIENTO)		
R	VELOCIDAD EXCESIVA		ACCIDENTES EQUIVALENTES A DAÑOS MATERIALES
		✞	UN MUERTO = 6 ACCIDENTES
		✡	UN HERIDO = 2 ACCIDENTES

N U M E R O Y C L A S I F I C A C I O N D E A C C I D E N T E S

CLAVE	CLASIFICACION DEL ACCIDENTE	CLAVE	CLASIFICACION DEL ACCIDENTE
A	SALIDA DEL CAMINO		COLISION SOBRE EL CAMINO
		G	OTRO VEHICULO MOTOR EN TRANSITO
SIN COLISION SOBRE EL CAMINO		H	OTRO VEHICULO MOTOR POR ALCANCE
B	VOLCADURA	J	VEHICULO MOTOR ESTACIONADO
C	CAIDA DE PASAJERO	K	FERROCARRIL
D	INCENDIO	L	BICICLETA/MOTOCICLETA
E	OTROS	M	ANIMAL
P	CAIDA DE CARGA	N	OBJETO FIJO
Q	DESPRENDIMIENTO DE REMOLQUE	O	OTROS OBJETOS
COLISION SOBRE EL CAMINO		S	SIN DATO
F	PEATON (ATROPELLAMIENTO)		
R	VELOCIDAD EXCESIVA		ACCIDENTES EQUIVALENTES A DAÑOS MATERIALES
		✞	UN MUERTO = 6 ACCIDENTES
		✡	UN HERIDO = 2 ACCIDENTES

ACCIDENTES POR KILOMETRO
2012

CARRETERA Y TRAMO: Villahermosa - Cd. del Carmen Lim. Edos. Tab./Camp. - Cd. del Carmen (MEX-180)

DEL KM: 98+000
AL KM: 140+000

KILOMETRO	SALDOS: MUERTOS	SALDOS: HERIDOS	SALDOS: DAÑOS MATERIALES (S)	CAUSAS: CONDUCTOR	CAUSAS: PEATON	CAUSAS: VEHICULO	CAUSAS: CAMINO	CAUSAS: GANADO	CAUSAS: A. NATURAL	NUMERO Y CLASIFICACION DE ACCIDENTES
95–100	0	0	27,000	1	0	0	0	0	0	H
100–105	1	3	120,000	1	0	0	0	0	0	H ✝ ✝ ✝ ✝ ✝ ✝ ✡ ✡ ✡ ✡ ✡ ✡
	0	1	180,000	3	0	0	0	0	0	A G H ✡ ✡
105–110										
110–115	1	0	30,000	1	0	1	0	0	0	A H ✝ ✝ ✝ ✝ ✝ ✝
	0	1	120,000	4	0	0	0	0	0	A H H H ✡ ✡
115–120	0	3	48,000	2	0	0	0	0	0	A L ✡ ✡ ✡ ✡ ✡ ✡
	1	1	3,000	1	0	0	0	0	0	H ✝ ✝ ✝ ✝ ✝ ✝ ✡ ✡
	0	0	20,000	1	0	0	0	0	0	H
120–125	0	0	20,000	1	0	0	0	0	0	H
	0	1	420,000	1	0	1	0	0	0	B H ✡ ✡
	0	0	83,000	2	0	0	0	0	0	A H
125–130	0	1	13,000	1	0	0	0	0	0	L ✡ ✡
130–135	0	0	420,000	3	0	0	0	0	0	A G H
135–140	0	4	35,000	1	0	0	0	0	0	G ✡ ✡ ✡ ✡ ✡ ✡ ✡ ✡
	0	2	50,000	1	0	0	0	0	0	H ✡ ✡ ✡ ✡

Escala: 5 10 15 20 25 30 35 40 45

N U M E R O Y C L A S I F I C A C I O N D E A C C I D E N T E S

CLAVE	CLASIFICACION DEL ACCIDENTE	CLAVE	CLASIFICACION DEL ACCIDENTE
A	SALIDA DEL CAMINO		COLISION SOBRE EL CAMINO
		G	OTRO VEHICULO MOTOR EN TRANSITO
	SIN COLISION SOBRE EL CAMINO	H	OTRO VEHICULO MOTOR POR ALCANCE
B	VOLCADURA	J	VEHICULO MOTOR ESTACIONADO
C	CAIDA DE PASAJERO	K	FERROCARRIL
D	INCENDIO	L	BICICLETA/MOTOCICLETA
E	OTROS	M	ANIMAL
P	CAIDA DE CARGA	N	OBJETO FIJO
Q	DESPRENDIMIENTO DE REMOLQUE	O	OTROS OBJETOS
	COLISION SOBRE EL CAMINO	S	SIN DATO
F	PEATON (ATROPELLAMIENTO)		
R	VELOCIDAD EXCESIVA		ACCIDENTES EQUIVALENTES A DAÑOS MATERIALES
		✝	UN MUERTO = 6 ACCIDENTES
		✡	UN HERIDO = 2 ACCIDENTES

DEL KM: 140+000
AL KM: 185+000

KILOMETRO	SALDOS: MUERTOS	SALDOS: HERIDOS	SALDOS: DAÑOS MATERIALES (S)	CAUSAS: CONDUCTOR	CAUSAS: PEATON	CAUSAS: VEHICULO	CAUSAS: CAMINO	CAUSAS: GANADO	CAUSAS: A. NATURAL	NUMERO Y CLASIFICACION DE ACCIDENTES
140–145	0	1	40,000	2	0	0	0	0	0	G H ✡ ✡
	0	0	20,000	1	0	0	0	0	0	N
	0	3	65,000	2	0	0	0	0	0	A H ✡ ✡ ✡ ✡ ✡ ✡
145–150	0	0	70,000	1	0	0	0	0	0	H
	1	0	100,000	1	0	0	0	0	0	G ✝ ✝ ✝ ✝ ✝ ✝
150–155	1	0	50,000	1	0	0	0	0	0	B ✝ ✝ ✝ ✝ ✝ ✝
	0	1	100,000	1	0	0	0	0	0	H ✡ ✡
	0	1	140,000	1	0	0	0	0	0	G ✡ ✡
155–160	0	3	95,000	2	0	0	0	0	0	H H ✡ ✡ ✡ ✡ ✡ ✡
160–165										
165–170	0	0	500,000	1	0	0	0	0	0	H
170–175										
175–180										
180–185										

Escala: 5 10 15 20 25 30 35 40 45

N U M E R O Y C L A S I F I C A C I O N D E A C C I D E N T E S

CLAVE	CLASIFICACION DEL ACCIDENTE	CLAVE	CLASIFICACION DEL ACCIDENTE
A	SALIDA DEL CAMINO		COLISION SOBRE EL CAMINO
		G	OTRO VEHICULO MOTOR EN TRANSITO
	SIN COLISION SOBRE EL CAMINO	H	OTRO VEHICULO MOTOR POR ALCANCE
B	VOLCADURA	J	VEHICULO MOTOR ESTACIONADO
C	CAIDA DE PASAJERO	K	FERROCARRIL
D	INCENDIO	L	BICICLETA/MOTOCICLETA
E	OTROS	M	ANIMAL
P	CAIDA DE CARGA	N	OBJETO FIJO
Q	DESPRENDIMIENTO DE REMOLQUE	O	OTROS OBJETOS
	COLISION SOBRE EL CAMINO	S	SIN DATO
F	PEATON (ATROPELLAMIENTO)		
R	VELOCIDAD EXCESIVA		ACCIDENTES EQUIVALENTES A DAÑOS MATERIALES
		✝	UN MUERTO = 6 ACCIDENTES
		✡	UN HERIDO = 2 ACCIDENTES

ACCIDENTES POR KILOMETRO
2012

CARRETERA Y TRAMO: Villahermosa - Francisco Escárcega Lim. Edos. Tab./ Camp. - Francisco Escárcega (MEX-186)

DEL KM: 155+000
AL KM: 200+000

SALDOS: MUERTOS	SALDOS: HERIDOS	SALDOS: DAÑOS MATERIALES (S)	CAUSAS: CONDUCTOR	CAUSAS: PEATON	CAUSAS: VEHICULO	CAUSAS: CAMINO	CAUSAS: GANADO	CAUSAS: A. NATURAL	KILOMETRO	NUMERO Y CLASIFICACION DE ACCIDENTES
									155	
									160	
1	0	80,000	1	0	0	0	0	0		G ✞ ✞ ✞ ✞ ✞ ✞
0	0	15,000	1	0	0	0	0	0		A
0	2	30,000	1	0	0	0	0	0		A ✡ ✡ ✡ ✡
0	0	250,000	1	0	0	0	0	0	165	A
0	4	70,000	1	0	0	0	0	0	170	A ✡ ✡ ✡ ✡ ✡ ✡ ✡ ✡
0	0	150,000	1	0	0	0	0	0		A
1	2	550,000	2	0	0	0	0	0		A G ✞ ✞ ✞ ✞ ✞ ✞ ✡ ✡ ✡ ✡
1	1	180,000	1	0	0	0	0	0	175	G ✞ ✞ ✞ ✞ ✞ ✞ ✡ ✡
									180	
0	0	150,000	1	0	0	0	0	0		N
0	0	100,000	1	0	0	0	0	0		A
0	0	150,000	1	0	0	0	0	0		A
									185	
0	0	150,000	1	0	0	0	0	0		A
0	0	5,000	1	0	0	0	0	0		A
1	0	132,500	1	0	1	0	0	0	190	A A ✞ ✞ ✞ ✞ ✞ ✞
0	0	80,000	1	0	0	0	1	0		A M
0	0	50,000	0	0	0	1	0	0		Q
									195	
									200	

Escala: 5 10 15 20 25 30 35 40 45

N U M E R O Y C L A S I F I C A C I O N D E A C C I D E N T E S

CLAVE	CLASIFICACION DEL ACCIDENTE	CLAVE	CLASIFICACION DEL ACCIDENTE
A	SALIDA DEL CAMINO		COLISION SOBRE EL CAMINO
		G	OTRO VEHICULO MOTOR EN TRANSITO
SIN COLISION SOBRE EL CAMINO		**H**	OTRO VEHICULO MOTOR POR ALCANCE
B	VOLCADURA	**J**	VEHICULO MOTOR ESTACIONADO
C	CAIDA DE PASAJERO	**K**	FERROCARRIL
D	INCENDIO	**L**	BICICLETA/MOTOCICLETA
E	OTROS	**M**	ANIMAL
P	CAIDA DE CARGA	**N**	OBJETO FIJO
Q	DESPRENDIMIENTO DE REMOLQUE	**O**	OTROS OBJETOS
COLISION SOBRE EL CAMINO		**S**	SIN DATO
F	PEATON (ATROPELLAMIENTO)		
R	VELOCIDAD EXCESIVA		ACCIDENTES EQUIVALENTES A DAÑOS MATERIALES
		✞	UN MUERTO = 6 ACCIDENTES
		✡	UN HERIDO = 2 ACCIDENTES

DEL KM: 200+000
AL KM: 245+000

SALDOS: MUERTOS	SALDOS: HERIDOS	SALDOS: DAÑOS MATERIALES (S)	CAUSAS: CONDUCTOR	CAUSAS: PEATON	CAUSAS: VEHICULO	CAUSAS: CAMINO	CAUSAS: GANADO	CAUSAS: A. NATURAL	KILOMETRO	NUMERO Y CLASIFICACION DE ACCIDENTES
0	0	80,000	1	0	0	0	0	0	200	A
0	3	50,000	1	0	1	0	0	0	205	A A ✡ ✡ ✡ ✡ ✡ ✡
0	0	100,000	1	0	0	0	0	0		N
0	0	200,000	2	0	0	0	0	0	210	A A
									215	
3	0	422,000	2	0	0	0	0	0		A G ✞ ✞ ✞ ✞ ✞ ✞ ✞ ✞ ✞ ✞ ✞ ✞ ✞ ✞ ✞ ✞ ✞ ✞
0	0	40,000	0	0	1	0	0	0		A
									220	
0	2	60,000	2	0	0	0	0	0		A G ✡ ✡ ✡ ✡
2	0	265,000	2	0	0	0	0	0	225	A G ✞ ✞ ✞ ✞ ✞ ✞ ✞ ✞ ✞ ✞ ✞ ✞
									230	
0	0	20,000	0	0	0	0	1	0		M
0	2	1,645,000	4	0	0	0	0	0	235	A G G G ✡ ✡ ✡ ✡
0	0	140,000	1	0	0	0	0	0		G
0	1	35,000	1	0	0	0	0	0	240	H ✡ ✡
									245	

Escala: 5 10 15 20 25 30 35 40 45

N U M E R O Y C L A S I F I C A C I O N D E A C C I D E N T E S

CLAVE	CLASIFICACION DEL ACCIDENTE	CLAVE	CLASIFICACION DEL ACCIDENTE
A	SALIDA DEL CAMINO		COLISION SOBRE EL CAMINO
		G	OTRO VEHICULO MOTOR EN TRANSITO
SIN COLISION SOBRE EL CAMINO		**H**	OTRO VEHICULO MOTOR POR ALCANCE
B	VOLCADURA	**J**	VEHICULO MOTOR ESTACIONADO
C	CAIDA DE PASAJERO	**K**	FERROCARRIL
D	INCENDIO	**L**	BICICLETA/MOTOCICLETA
E	OTROS	**M**	ANIMAL
P	CAIDA DE CARGA	**N**	OBJETO FIJO
Q	DESPRENDIMIENTO DE REMOLQUE	**O**	OTROS OBJETOS
COLISION SOBRE EL CAMINO		**S**	SIN DATO
F	PEATON (ATROPELLAMIENTO)		
R	VELOCIDAD EXCESIVA		ACCIDENTES EQUIVALENTES A DAÑOS MATERIALES
		✞	UN MUERTO = 6 ACCIDENTES
		✡	UN HERIDO = 2 ACCIDENTES

ACCIDENTES POR KILOMETRO
2012

CARRETERA Y TRAMO: Villahermosa - Francisco Escárcega Lim. Edos. Tab./ Camp. - Francisco Escárcega (MEX-186)

DEL KM: 245+000
AL KM: 290+000

KILOMETRO	SALDOS: MUERTOS	HERIDOS	DAÑOS MATERIALES (S)	CAUSAS: CONDUCTOR	PEATON	VEHICULO	CAMINO	AGENTES NATURALES	OTROS	NUMERO Y CLASIFICACION DE ACCIDENTES
	0	1	130,000	2	0	0	0	0	0	H H ✡ ✡
	0	0	50,000	0	0	1	0	0	0	A
	0	0	110,000	1	0	1	0	0	0	B P
	0	0	155,000	2	0	0	0	0	0	G N
	0	3	253,000	3	0	0	0	0	0	A G H ✡ ✡ ✡ ✡ ✡ ✡
	0	0	50,000	1	0	0	0	0	0	N
270	0	0	30,000	0	0	0	0	1	0	M
	1	0	3,000	1	0	0	0	0	0	L ✞ ✞ ✞ ✞ ✞ ✞
	0	0	25,000	1	0	0	0	0	0	A
	0	1	40,000	1	0	0	0	0	0	A ✡ ✡
	0	1	3,000	1	0	0	0	0	0	A ✡ ✡
280	0	0	100,000	1	0	0	0	0	0	Q
	0	0	30,000	1	0	0	0	0	0	A
285	0	0	30,000	1	0	0	0	0	0	H
	0	0	30,000	0	0	0	0	1	0	M

KILOMETRO: 245, 250, 255, 260, 265, 270, 275, 280, 285, 290

5 10 15 20 25 30 35 40 45

N U M E R O Y C L A S I F I C A C I O N D E A C C I D E N T E S

CLAVE	CLASIFICACION DEL ACCIDENTE	CLAVE	CLASIFICACION DEL ACCIDENTE
A	SALIDA DEL CAMINO		COLISION SOBRE EL CAMINO
		G	OTRO VEHICULO MOTOR EN TRANSITO
	SIN COLISION SOBRE EL CAMINO	H	OTRO VEHICULO MOTOR POR ALCANCE
B	VOLCADURA	J	VEHICULO MOTOR ESTACIONADO
C	CAIDA DE PASAJERO	K	FERROCARRIL
D	INCENDIO	L	BICICLETA/MOTOCICLETA
E	OTROS	M	ANIMAL
P	CAIDA DE CARGA	N	OBJETO FIJO
Q	DESPRENDIMIENTO DE REMOLQUE	O	OTROS OBJETOS
	COLISION SOBRE EL CAMINO	S	SIN DATO
F	PEATON (ATROPELLAMIENTO)		
R	VELOCIDAD EXCESIVA		ACCIDENTES EQUIVALENTES A DAÑOS MATERIALES
		✞	UN MUERTO = 6 ACCIDENTES
		✡	UN HERIDO = 2 ACCIDENTES

DEL KM: 290+000
AL KM: 297+040

KILOMETRO	SALDOS: MUERTOS	HERIDOS	DAÑOS MATERIALES (S)	CAUSAS: CONDUCTOR	PEATON	VEHICULO	CAMINO	AGENTES NATURALES	OTROS	NUMERO Y CLASIFICACION DE ACCIDENTES
	0	0	100,000	0	0	0	0	1	0	M
	0	2	73,000	3	0	0	0	0	0	A G J ✡ ✡ ✡ ✡
295	0	2	85,000	2	0	0	0	0	0	A G ✡ ✡ ✡ ✡

KILOMETRO: 290, 295, 300, 305, 310, 315, 320, 325, 330, 335

5 10 15 20 25 30 35 40 45

N U M E R O Y C L A S I F I C A C I O N D E A C C I D E N T E S

CLAVE	CLASIFICACION DEL ACCIDENTE	CLAVE	CLASIFICACION DEL ACCIDENTE
A	SALIDA DEL CAMINO		COLISION SOBRE EL CAMINO
		G	OTRO VEHICULO MOTOR EN TRANSITO
	SIN COLISION SOBRE EL CAMINO	H	OTRO VEHICULO MOTOR POR ALCANCE
B	VOLCADURA	J	VEHICULO MOTOR ESTACIONADO
C	CAIDA DE PASAJERO	K	FERROCARRIL
D	INCENDIO	L	BICICLETA/MOTOCICLETA
E	OTROS	M	ANIMAL
P	CAIDA DE CARGA	N	OBJETO FIJO
Q	DESPRENDIMIENTO DE REMOLQUE	O	OTROS OBJETOS
	COLISION SOBRE EL CAMINO	S	SIN DATO
F	PEATON (ATROPELLAMIENTO)		
R	VELOCIDAD EXCESIVA		ACCIDENTES EQUIVALENTES A DAÑOS MATERIALES
		✞	UN MUERTO = 6 ACCIDENTES
		✡	UN HERIDO = 2 ACCIDENTES

CAUSANTE PRINCIPAL DEL ACCIDENTE (en porcentaje)

2 0 1 2

C A M P E C H E

CARRETERA Y TRAMO	CONDUCTOR	PEATON O PASAJERO	VEHICULO	CAMINO	IRRUPCION DE GANADO	AGENTE NATURAL
Campeche - Mérida Campeche - Lim. Edos. Camp./Yuc.	89.33	0.00	8.00	1.33	1.33	0.00
Campeche - Tixmucuy						
Campeche - Umán Campeche - Lim. Edos. Camp./Yuc.	79.17	4.17	8.33	0.00	4.17	4.17
Cd. del Carmen - Campeche	95.77	0.00	4.23	0.00	0.00	0.00
Champotón - Campeche (Cuota)						
Chencoyi - Tenabo	100.00	0.00	0.00	0.00	0.00	0.00
Dzitbalche - Ent. San Bernardo T. C. (Campeche - Mérida) - Lim. Edos. Camp./Yuc.						
Francisco Escárcega - Champotón	100.00	0.00	0.00	0.00	0.00	0.00

CAUSANTE PRINCIPAL DEL ACCIDENTE (en porcentaje)

2 0 1 2

C A M P E C H E

CARRETERA Y TRAMO	CONDUCTOR	PEATON O PASAJERO	VEHICULO	CAMINO	IRRUPCION DE GANADO	AGENTE NATURAL
Francisco Escárcega - Chetumal Francisco Escárcega - Lim. Edos. Camp./QR	86.21	3.45	6.90	0.00	3.45	0.00
Haltunchen - San Antonio Cayal	90.00	0.00	10.00	0.00	0.00	0.00
Libramiento de Campeche	96.67	0.00	0.00	0.00	3.33	0.00
Presidente Diaz Ordaz - Sabancuy	87.50	0.00	12.50	0.00	0.00	0.00
Ramal a Nuevo Coahuila	100.00	0.00	0.00	0.00	0.00	0.00
Ramal a Ruiz Cortines						
San Marco - Palizada Lim. Edos. Tab./Camp. - Palizada	100.00	0.00	0.00	0.00	0.00	0.00
Villahermosa - Cd. del Carmen Lim. Edos. Tab./Camp. - Cd. del Carmen	94.87	0.00	5.13	0.00	0.00	0.00

CAUSANTE PRINCIPAL DEL ACCIDENTE (en porcentaje)

2 0 1 2

C A M P E C H E

CARRETERA Y TRAMO	CONDUCTOR	PEATON O PASAJERO	VEHICULO	CAMINO	IRRUPCION DE GANADO	AGENTE NATURAL
Villahermosa - Francisco Escárcega Lim. Edos. Tab./ Camp. - Francisco Escárcega	83.08	0.00	7.69	1.54	7.69	0.00

TOTAL DE CAUSANTES PRINCIPALES DEL ACCIDENTE (en porcentaje)

C A M P E C H E	90.08	0.55	6.06	0.55	2.48	0.28

DATOS DEL LUGAR DEL ACCIDENTE Y CONTROL DEL TRANSITO

2012

CAMPECHE

CARRETERA Y TRAMO	ALINEAMIENTO VERTICAL				ALINEAMIENTO HORIZONTAL											CONTROL DE TRANSITO EXISTENTE												
	PENDIENTE	CIMA	COLUMPIO	A NIVEL	TANGENTE	CURVA ABIERTA	CURVA CERRADA	ENTRONQUE	PUENTE O TUNEL	INTERSECCION	CALLEJON	ACCESO PRIVADO	CRUCE FFCC	ZONA PORTUARIA	TRAMO EN CONSTRUCCION	SEÑAL INFORMATIVA	SEÑAL PREVENTIVA	SEÑAL RESTRICTIVA	SEMAFORO	AGENTE O GUARDAVIA	BARRERA O ISLETA	RAYAS LATERALES	RAYA CENTRAL	VIBRADORES	ABANDERAMIENTO	BANDEREROS	OTRO CONTROL	SIN CONTROL
Campeche - Mérida Campeche - Lim. Edos. Camp./Yuc.																2	2	2										
Campeche - Tixmucuy																												
Campeche - Umán Campeche - Lim. Edos. Camp./Yuc.																												
Cd. del Carmen - Campeche																												
Champotón - Campeche (Cuota)																												
Chencoyi - Tenabo																												
Dzitbalche - Ent. San Bernardo T. C. (Campeche - Mérida) - Lim. Edos. Camp./Yuc.																												
Francisco Escárcega - Champotón																												
Francisco Escárcega - Chetumal Francisco Escárcega - Lim. Edos. Camp./QR																												
Haltunchen - San Antonio Cayal																												
Libramiento de Campeche																												
Presidente Diaz Ordaz - Sabancuy																												
Ramal a Nuevo Coahuila																												
Ramal a Ruiz Cortines																												

DATOS DEL LUGAR DEL ACCIDENTE Y CONTROL DEL TRANSITO

2 0 1 2

C A M P E C H E

CARRETERA Y TRAMO	ALINEAMIENTO VERTICAL				ALINEAMIENTO HORIZONTAL											CONTROL DE TRANSITO EXISTENTE												
	PENDIENTE	CIMA	COLUMPIO	A NIVEL	TANGENTE	CURVA ABIERTA	CURVA CERRADA	ENTRONQUE	PUENTE O TUNEL	INTERSECCION	CALLEJON	ACCESO PRIVADO	CRUCE FFCC	ZONA PORTUARIA	TRAMO EN CONSTRUCCION	SEÑAL INFORMATIVA	SEÑAL PREVENTIVA	SEÑAL RESTRICTIVA	SEMAFORO	AGENTE O GUARDAVIA	BARRERA O ISLETA	RAYAS LATERALES	RAYA CENTRAL	VIBRADORES	ABANDERAMIENTO	BANDEREROS	OTRO CONTROL	SIN CONTROL
San Marco - Palizada Lim. Edos. Tab./Camp. - Palizada																												
Villahermosa - Cd. del Carmen Lim. Edos. Tab./Camp. - Cd. del Carmen																												
Villahermosa - Francisco Escárcega Lim. Edos. Tab./ Camp. - Francisco Escárcega																												

TOTAL DATOS DEL LUGAR DEL ACCIDENTE Y CONTROL DEL TRANSITO

C A M P E C H E																2	2	2										

CIRCUNSTANCIAS QUE CONTRIBUYERON AL ACCIDENTE

2012

C A M P E C H E

CARRETERA Y TRAMO	DEL CONDUCTOR O PEATON														DEL VEHICULO										DEL CAMINO							AGENTE NATURAL					
	IMPRUDENCIA O INTENCION	VELOCIDAD EXCESIVA	INVADIO CARRIL CONTRARIO	REBASO INDEBIDAMENTE	NO RESPETO SEÑAL DE ALTO	NO RESPETO SEMAFORO	NO CEDIO EL PASO	NO GUARDO DISTANCIA	VIRO INDEBIDAMENTE	MAL ESTACIONADO	ESTADO DE EBRIEDAD	BAJO EFECTO DE DROGAS	DORMITANDO	DESLUMBRAMIENTO	LLANTAS	FRENOS	DIRECCION	SUSPENSION	LUCES	EJES	TRANSMISION	MOTOR	SOBRECUPO O SOBRECARGA	EXCESO DE DIMENSIONES	IRRUPCION DE GANADO	DESPERFECTOS	FALTA DE SEÑALES	OBJETOS EN EL CAMINO	MOJADO	RESBALOSO	OTROS	LLUVIA	NIEVE O GRANIZO	NIEBLA O HUMO	TOLVANERA	VIENTOS FUERTES	OTROS
Campeche - Mérida Campeche - Lim. Edos. Camp./Yuc.	4	37	2	1	2		7	8	5				1		4							2			1			1									
Campeche - Tixmucuy																																					
Campeche - Umán Campeche - Lim. Edos. Camp./Yuc.		12	4				2	1													1	1			1												
Cd. del Carmen - Campeche	7	38	5	2			1	9	4				2		2						1																
Champotón - Campeche (Cuota)																																					
Chencoyi - Tenabo	1	1																																			
Dzitbalche - Ent. San Bernardo T. C. (Campeche - Mérida) - Lim. Edos. Camp./Yuc																																					
Francisco Escárcega - Champotón		2		1																																	
Francisco Escárcega - Chetumal Francisco Escárcega - Lim. Edos. Camp./QR		14	5				2	1			1		2								2				1												
Haltunchen - San Antonio Cayal	1	6	1					1							1																						
Libramiento de Campeche	3	13	2				5	2	4																1												
Presidente Diaz Ordaz - Sabancuy		4	2										1		1																						
Ramal a Nuevo Coahuila		2	1																																		
Ramal a Ruiz Cortines																																					
San Marco - Palizada Lim. Edos. Tab./Camp. - Palizada		4																																			
Villahermosa - Cd. del Carmen Lim. Edos. Tab./Camp. - Cd. del Carmen	3	10	5	2			2	14					1		2																						
Villahermosa - Francisco Escárcega Lim. Edos. Tab./ Camp. - Francisco Escárcega	4	28	9	2			3	4	2	1			1		3							1	1		5	1											

TOTAL DE CIRCUNSTANCIAS QUE CONTRIBUYERON AL ACCIDENTE

C A M P E C H E	23	171	36	8	2		22	40	15	1	1		8		13						4	4	1		9	1		1									

ACCIDENTES POR TIPO DE VEHICULO

2 0 1 2

C A M P E C H E

CARRETERA Y TRAMO	ACCIDENTES	ACCIDENTES POR TIPO DE VEHICULO																							
		A	A-A	A-B	A-C	A-B-C	B	B-B	B-C	C	C-C	A-M	A-O	A-B-O	A-C-O	A-M-O	B-M	B-O	C-M	C-O	M	M-M	M-O	O	O-O
Campeche - Mérida Campeche - Lim. Edos. Camp./Yuc.	75	23	2		16				1	16	7	1	2						2		2		3		
Campeche - Tixmucuy	0																								
Campeche - Umán Campeche - Lim. Edos. Camp./Yuc.	24	8	3		2			1			5	3	1												1
Cd. del Carmen - Campeche	71	16	10		10		1	1		19	6	1					2		1		1		3		
Champotón - Campeche (Cuota)	0																								
Chencoyi - Tenabo	2									1		1													
Dzitbalche - Ent. San Bernardo T. C. (Campeche - Mérida) - Lim. Edos. Camp./Yuc.	0																								
Francisco Escárcega - Champotón	3									3															
Francisco Escárcega - Chetumal Francisco Escárcega - Lim. Edos. Camp./QR	29	3			2		2		1	11	2	2	1					1	1	2					1
Haltunchen - San Antonio Cayal	10	1			1					4	1								2		1				
Libramiento de Campeche	30	10	2		10					2	3	1									2				

ACCIDENTES POR TIPO DE VEHICULO

2 0 1 2

C A M P E C H E

CARRETERA Y TRAMO	ACCIDENTES	ACCIDENTES POR TIPO DE VEHICULO																							
		A	A-A	A-B	A-C	A-B-C	B	B-B	B-C	C	C-C	A-M	A-O	A-B-O	A-C-O	A-M-O	B-M	B-O	C-M	C-O	M	M-M	M-O	O	O-O
Presidente Diaz Ordaz - Sabancuy	8	1	1							1		3	1										1		
Ramal a Nuevo Coahuila	3	1								1	1														
Ramal a Ruiz Cortines	0																								
San Marco - Palizada Lim. Edos. Tab./Camp. - Palizada	4	1								2			1												
Villahermosa - Cd. del Carmen Lim. Edos. Tab./Camp. - Cd. del Carmen	39	7	2	1	7		1			11	3	2							2	1			2		
Villahermosa - Francisco Escárcega Lim. Edos. Tab./ Camp. - Francisco Escárcega	65	11	1		8				1	29	6	1				1			1	3	2	1			

TOTAL DE ACCIDENTES POR TIPO DE VEHICULO

TOTALES	363	82	21	1	56		4	2	3	100	34	15	6			1	2	1	9	6	8	1	9		2
PORCENTAJES	100.00	22.59	5.79	0.28	15.43	0.00	1.10	0.55	0.83	27.55	9.37	4.13	1.65	0.00	0.00	0.28	0.55	0.28	2.48	1.65	2.20	0.28	2.48	0.00	0.55

TIPO DE VEHICULO

A.- AUTOMOVIL

B.- AUTOBUSES

C.- CAMION SENCILLO Y COMBINADO, FURGONETA Y PICK-UP

M.- MOTOCICLETAS Y BICICLETAS

O.- OTROS (MAQ. AGRICOLA, DE CONST, TREN, VEH. FUGADOS DEL SITIO)

TIPO DE VEHICULOS INVOLUCRADOS

2012

CAMPECHE

CARRETERA	TOTAL DE TIPO DE VEHICULOS INVOLUCRADOS																																																TOTAL DE VEH.
	A	A-A		A-B		A-C		A-B-C			B	B-B		B-C		C	C-C		A-M		A-O		A-B-O			A-C-O			A-M-O			B-M		B-O		C-M		C-O		M	M-M		M-O		O	O-O		
Campeche - Mérida Campeche - Lim. Edos. Camp./Yuc.	23	2	2			17	16							1	1	16	7	7	1	1	2	2														2	2			2			3	3				110
Campeche - Tixmucuy																																																	0
Campeche - Umán Campeche - Lim. Edos. Camp./Yuc.	8	3	3			2	2					1	1				5	5	3	3	1	1																								1	1	40
Cd. del Carmen - Campeche	16	10	10			10	10				1	1	1			19	6	6	1	1												2	2			2	1			1			3	3				106
Champotón - Campeche (Cuota)																																																	0
Chencoyi - Tenabo																1			1	1																													3
Dzitbalche - Ent. San Bernardo T. C. (Campeche - Mérida) - Lim. Edos. Camp./Yuc.																																																	0
Francisco Escárcega - Champotón																3																																	3
Francisco Escárcega - Chetumal Francisco Escárcega - Lim. Edos. Camp./QR	3					2	2				2			1	1	11	2	2	2	2	1	1												1	1	1	1	2	3							1	1	43
Haltunchen - San Antonio Cayal	1					1	1									4	1	1																		2	2			1								14
Libramiento de Campeche	10	2	2			10	10									2	3	3	1	1																				2								46
Presidente Diaz Ordaz - Sabancuy	1	1	1													1			3	3	2	1																					2	1				16
Ramal a Nuevo Coahuila	1															1	1	1																														4

TIPO DE VEHICULOS INVOLUCRADOS

2 0 1 2

C A M P E C H E

CARRETERA	TOTAL DE TIPO DE VEHICULOS INVOLUCRADOS																																													TOTAL DE VEH.
	A	A-A		A-B		A-C		A-B-C			B	B-B		B-C		C	C-C		A-M		A-O		A-B-O			A-C-O			A-M-O			B-M		B-O		C-M		C-O		M	M-M		M-O		O	O-O		
Ramal a Ruiz Cortines																																															0
San Marco - Palizada Lim. Edos. Tab./Camp. - Palizada	1															2					3	1																									7
Villahermosa - Cd. del Carmen Lim. Edos. Tab./Camp. - Cd. del Carmen	7	2	2	1	1	7	9				1					11	3	3	2	2															3	2	1	1				2	2				62
Villahermosa - Francisco Escárcega Lim. Edos. Tab./ Camp. - Francisco Escárcega	11	1	1			9	8							1	1	29	6	7	1	1								1	1	1					1	1	3	3	2	1	1						91

TOTAL DE TIPO DE VEHICULOS INVOLUCRADOS

TOTALES	82	21	21	1	1	58	58				4	2	2	3	3	100	34	35	15	15	9	6							1	1	1	2	2	1	1	11	9	6	7	8	1	1	10	9		2	2	545
	82	42		2		116					4	4		6		100	69		30		15							3			4		2		20		13		8	2		19			4		545

TIPO DE VEHICULO

A.- AUTOMOVIL

B.- AUTOBUSES

C.- CAMION SENCILLO Y COMBINADO, FURGONETA Y PICK-UP

M.- MOTOCICLETAS Y BICICLETAS

O.- OTROS (MAQ. AGRICOLA, DE CONST, TREN, VEH. FUGADOS DEL SITIO)

TIPO DE VEHICULO	TOTAL DE VEHICULOS	PORCENTAJE %
A	208	38.17%
B	15	2.75%
C	247	45.32%
M	47	8.62%
O	28	5.14%
Total	545	100.00%

RESUMEN DE ACCIDENTES DE TRANSITO 2 0 1 2

RED DE CARRETERA FEDERAL LIBRE Y DE CUOTA

C A M P E C H E

CLASIFICACION	LONGITUD (km)	ACCIDENTES	HERIDOS	MUERTOS	DAÑOS MATERIALES (MILLONES $)	VEH/km (MILLONES)	INDICE DE ACCIDENTES (A)
CUOTA	39.000	0	0	0	0.0000	83.364	0.000
LIBRE	1,294.810	363	293	60	26.6768	1,648.535	0.220
RESUMEN DEL ESTADO	1,333.810	363	293	60	26.6768	1,731.900	0.210

NOTA:

(A) INDICE DE ACCIDENTES POR MILLON DE VEHICULOS - KILOMETRO