E S T A D I S T I C A

A C C I D E N T E S D E T R A N S I T O

2 0 1 2

C O A H U I L A

INDICE DE ACCIDENTES POR MILLON DE VEHICULOS-KILOMETRO (2012)

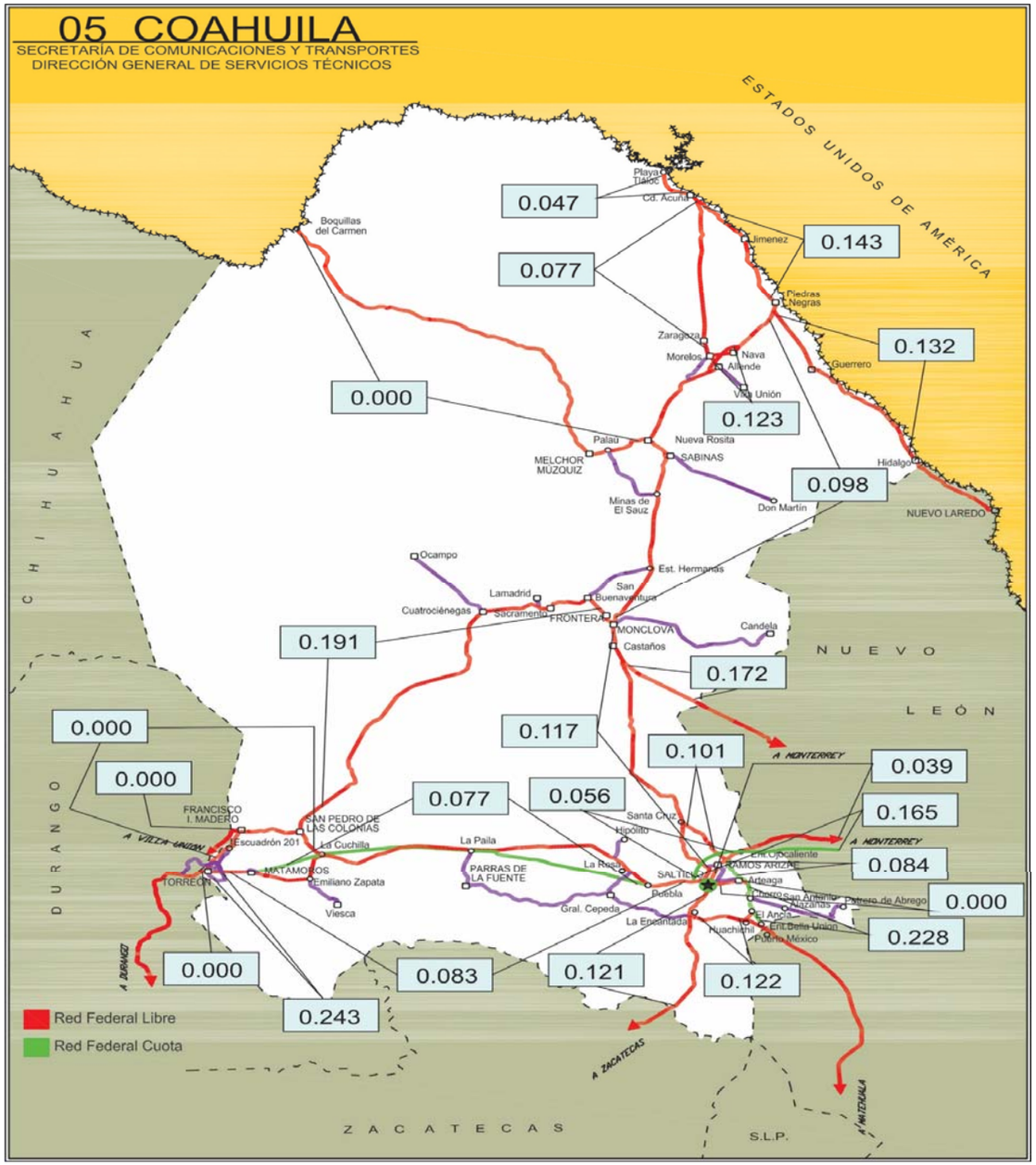

INDICE DE ACCIDENTES EN EL ESTADO 2012

$$\overline{I}^{A}_{V-km} = 0.090$$

ESTADO DE COAHUILA

ACCIDENTES DE TRANSITO

2 0 1 2

C O A H U I L A

CARRETERA Y TRAMO	LONGITUD DEL CAMINO	VEH-km MILLONES	ACCIDENTES				SALDOS			INDICES POR 10^6 DE VEH-KM		INDICES POR 10^5 DE VEH-KM		
			TOTAL	CON MUERTOS	SOLO CON HERIDOS	EQUIVALENTES (1)	MUERTOS	HERIDOS	DAÑOS MATERIALES (MILLONES $)	ACCIDENTES	PELIGROSIDAD	ACCIDENTES MORTALES	MUERTOS	HERIDOS
Cd. Acuña - Presa de La Amistad	23.000	63.288	3	0	1	5	0	1	0.0900	0.047	0.079	0.000	0.000	0.002
Durango - Torreón Lim. Edos. Dgo./Coah. - Torreón	4.800	62.736	0	0	0					0.000		0.000		
Ent. Bella Unión - Saltillo	17.000	160.230	0	0	0					0.000		0.000		
Ent. La Cuchilla - Torreón	84.000	312.175	0	0	0					0.000		0.000		
Ent. Morelos - Saltillo Lim. Edos. Zac./Coah. -Saltillo	87.500	280.207	34	6	16	172	10	39	1.4045	0.121	0.614	0.002	0.004	0.014
Gregorio García - Francisco I. Madero Lim. Edos. Dgo./Coah. - Francisco I. Madero	6.000	12.801	0	0	0					0.000		0.000		
Huachichil - La Encantada	41.000	32.684	4	0	2	10	0	3	1.6650	0.122	0.306	0.000	0.000	0.009
Libramiento Allende - Nava	17.550	48.793	6	0	2	14	0	4	0.6200	0.123	0.287	0.000	0.000	0.008
Libramiento de Torreón (EST)	11.800	156.559	38	6	16	140	8	27	2.2390	0.243	0.894	0.004	0.005	0.017
Libramiento Norponiente de Saltillo (Cuota)	46.210	71.380	4	1	1	16	1	3	0.1200	0.056	0.224	0.001	0.001	0.004
Libramiento Oriente de Saltillo (Cuota)	21.000	59.233	5	0	1	9	0	2	0.6150	0.084	0.152	0.000	0.000	0.003
Monclova - Piedras Negras	248.000	757.639	74	8	32	268	8	73	4.0053	0.098	0.354	0.001	0.001	0.010
Monclova - San Pedro de Las Colonias	267.000	313.650	60	12	28	282	16	63	3.1760	0.191	0.899	0.004	0.005	0.020

ACCIDENTES DE TRANSITO

2 0 1 2

C O A H U I L A

CARRETERA Y TRAMO	LONGITUD DEL CAMINO	VEH-km MILLONES	ACCIDENTES				SALDOS			INDICES POR 10^6 DE VEH-KM		INDICES POR 10^5 DE VEH-KM		
			TOTAL	CON MUERTOS	SOLO CON HERIDOS	EQUIVALENTES (1)	MUERTOS	HERIDOS	DAÑOS MATERIALES (MILLONES $)	ACCIDENTES	PELIGROSIDAD	ACCIDENTES MORTALES	MUERTOS	HERIDOS
Monterrey - Castaños Lim. Edos. N.L./Coah. - T. C. (Saltillo - Monclova)	40.000	63.802	11	0	6	23	0	6	1.2220	0.172	0.360	0.000	0.000	0.009
Morelos - Cd. Acuña	104.000	195.884	15	1	7	49	2	11	0.9735	0.077	0.250	0.001	0.001	0.006
Nueva Rosita - Boquillas del Carmen	250.000	348.935	0	0	0					0.000		0.000		
Ojo Caliente - Santa Cruz	34.000	49.466	5	1	4	19	1	4	0.3200	0.101	0.384	0.002	0.002	0.008
Piedras Negras - Cd. Acuña	83.300	112.162	16	3	8	66	5	10	0.4165	0.143	0.588	0.003	0.005	0.009
Piedras Negras - Nuevo Laredo T. C. (Monclova - Piedras Negras) - Lim. Edos. Coah./N.L.	124.400	83.318	11	4	4	75	5	17	1.0975	0.132	0.900	0.005	0.006	0.020
Puerto México - La Carbonera (Cuota) (km 204.070- km 204.500), (km 205.760-km 235.600)	36.860	197.613	45	7	18	199	16	29	11.8440	0.228	1.007	0.004	0.008	0.015
Saltillo - Monclova	192.000	325.280	38	13	26	232	16	49	2.6613	0.117	0.713	0.004	0.005	0.015
Saltillo - Monterrey (Cuota) Ojo Caliente - Lim. Edos. Coah./NL	14.870	24.283	4	0	3	18	0	7	0.3150	0.165	0.741	0.000	0.000	0.029
Saltillo - Monterrey T. C. (Saltillo - Arteaga) - Lim. Edos. Coah./NL	33.000	516.276	20	1	8	58	1	16	1.3885	0.039	0.112	0.000	0.000	0.003
Saltillo - Torreón	291.000	1,153.203	96	19	48	550	41	104	7.8070	0.083	0.477	0.002	0.004	0.009
Torreón - Saltillo (Cuota)	206.800	298.637	23	4	12	139	7	37	3.2120	0.077	0.465	0.001	0.002	0.012

ACCIDENTES DE TRANSITO

2 0 1 2

C O A H U I L A

CARRETERA Y TRAMO	LONGITUD DEL CAMINO	VEH-km MILLONES	ACCIDENTES				SALDOS			INDICES POR 10^6 DE VEH-KM		INDICES POR 10^5 DE VEH-KM		
			TOTAL	CON MUERTOS	SOLO CON HERIDOS	EQUIVALENTES (1)	MUERTOS	HERIDOS	DAÑOS MATERIALES (MILLONES $)	ACCIDENTES	PELIGROSIDAD	ACCIDENTES MORTALES	MUERTOS	HERIDOS
TOTAL DE ACCIDENTES DE TRANSITO														
C O A H U I L A	2,285.090	5,700.232	512	86	243	2,344	137	505	45.1921	0.090	0.411	0.002	0.002	0.009

NOTA: (1) ACCIDENTES EQUIVALENTES
UN MUERTO = 6 ACCIDENTES
UN HERIDO = 2 ACCIDENTES

ACCIDENTES Y SALDOS POR MES

2 0 1 2

C O A H U I L A

CARRETERA Y TRAMO	SALDOS	ENERO	FEBRERO	MARZO	ABRIL	MAYO	JUNIO	JULIO	AGOSTO	SEPTIEMBRE	OCTUBRE	NOVIEMBRE	DICIEMBRE
Cd. Acuña - Presa de La Amistad	ACCIDENTES				1			1	1				
	MUERTOS				0			0	0				
	HERIDOS				0			0	1				
	DAÑOS MATERIALES (MILLONES $)				0.0050			0.0500	0.0350				
Durango - Torreón Lim. Edos. Dgo./Coah. - Torreón	ACCIDENTES												
	MUERTOS												
	HERIDOS												
	DAÑOS MATERIALES (MILLONES $)												
Ent. Bella Unión - Saltillo	ACCIDENTES												
	MUERTOS												
	HERIDOS												
	DAÑOS MATERIALES (MILLONES $)												
Ent. La Cuchilla - Torreón	ACCIDENTES												
	MUERTOS												
	HERIDOS												
	DAÑOS MATERIALES (MILLONES $)												
Ent. Morelos - Saltillo Lim. Edos. Zac./Coah. -Saltillo	ACCIDENTES	4	8	3	1	2	1	1	1	1	3	2	7
	MUERTOS	0	0	1	0	5	0	0	0	1	0	2	1
	HERIDOS	1	6	4	0	4	1	0	0	0	5	2	16
	DAÑOS MATERIALES (MILLONES $)	0.1610	0.3000	0.0750	0.0200	0.1750	0.0035	0.0200	0.0800	0.0200	0.0920	0.2300	0.2280
Gregorio García - Francisco I. Madero Lim. Edos. Dgo./Coah. - Francisco I. Madero	ACCIDENTES												
	MUERTOS												
	HERIDOS												
	DAÑOS MATERIALES (MILLONES $)												
Huachichil - La Encantada	ACCIDENTES			3		1							
	MUERTOS			0		0							
	HERIDOS			1		2							
	DAÑOS MATERIALES (MILLONES $)			0.9150		0.7500							
Libramiento Allende - Nava	ACCIDENTES			1		3	1	1					
	MUERTOS			0		0	0	0					
	HERIDOS			0		0	1	3					
	DAÑOS MATERIALES (MILLONES $)			0.0200		0.3500	0.0500	0.2000					
Libramiento de Torreón (EST)	ACCIDENTES	6	4	2	5	5	2	4	5	2	1	2	
	MUERTOS	0	2	0	1	2	0	2	0	1	0	0	
	HERIDOS	10	1	0	5	1	1	1	2	4	1	1	
	DAÑOS MATERIALES (MILLONES $)	0.3660	0.1365	0.0400	0.3040	0.2380	0.0715	0.1180	0.1030	0.1260	0.0050	0.7310	
Libramiento Norponiente de Saltillo (Cuota)	ACCIDENTES				1			1	1	1			
	MUERTOS				0			0	1	0			
	HERIDOS				3			0	0	0			
	DAÑOS MATERIALES (MILLONES $)				0.0600			0.0250	0.0300	0.0050			
Libramiento Oriente de Saltillo (Cuota)	ACCIDENTES	2	1			1						1	
	MUERTOS	0	0			0						0	
	HERIDOS	0	0			0						2	
	DAÑOS MATERIALES (MILLONES $)	0.3500	0.0550			0.1550						0.0550	

ACCIDENTES Y SALDOS POR MES

2 0 1 2

C O A H U I L A

CARRETERA Y TRAMO	SALDOS	ENERO	FEBRERO	MARZO	ABRIL	MAYO	JUNIO	JULIO	AGOSTO	SEPTIEMBRE	OCTUBRE	NOVIEMBRE	DICIEMBRE
Monclova - Piedras Negras	ACCIDENTES	5	9	8	6	7	8	5	5	7	4	5	5
	MUERTOS	1	0	0	1	1	2	0	0	2	0	1	0
	HERIDOS	1	14	1	10	9	17	8	2	4	1	2	4
	DAÑOS MATERIALES (MILLONES $)	0.2850	0.8610	0.7650	0.1150	0.2950	0.5553	0.1560	0.1500	0.2500	0.2500	0.1630	0.1600
Monclova - San Pedro de Las Colonias	ACCIDENTES		7	7	5	14	10	5	4	1	3	1	3
	MUERTOS		2	0	0	4	4	1	1	0	1	0	3
	HERIDOS		7	11	5	18	7	4	2	4	4	0	1
	DAÑOS MATERIALES (MILLONES $)		0.2770	0.3210	0.1410	0.9800	0.7200	0.2800	0.1300	0.0350	0.1620	0.0600	0.0700
Monterrey - Castaños Lim. Edos. N.L./Coah. - T. C. (Saltillo-Monclova)	ACCIDENTES	1	1		2	1		1	2	2		1	
	MUERTOS	0	0		0	0		0	0	0		0	
	HERIDOS	1	1		0	1		1	1	1		0	
	DAÑOS MATERIALES (MILLONES $)	0.0350	0.4000		0.1950	0.0450		0.0300	0.1600	0.1770		0.1800	
Morelos - Cd. Acuña	ACCIDENTES	5		2	2	1	2	2	1				
	MUERTOS	0		0	0	0	2	0	0				
	HERIDOS	7		0	1	2	1	0	0				
	DAÑOS MATERIALES (MILLONES $)	0.5185		0.1500	0.1050	0.0350	0.1100	0.0250	0.0300				
Nueva Rosita - Boquillas del Carmen	ACCIDENTES												
	MUERTOS												
	HERIDOS												
	DAÑOS MATERIALES (MILLONES $)												
Ojo Caliente - Santa Cruz	ACCIDENTES	1	1				1	2					
	MUERTOS	0	1				0	0					
	HERIDOS	1	1				1	1					
	DAÑOS MATERIALES (MILLONES $)	0.1500	0.0650				0.0500	0.0550					
Piedras Negras - Cd. Acuña	ACCIDENTES	1	1		3	2		3	2	1	2		1
	MUERTOS	0	0		0	1		1	0	0	3		0
	HERIDOS	0	0		2	0		1	2	1	4		0
	DAÑOS MATERIALES (MILLONES $)	0.0100	0.0150		0.0910	0.0700		0.0605	0.0300	0.0250	0.0950		0.0200
Piedras Negras - Nuevo Laredo T. C. (Monclova - Piedras Negras) - Lim. Edos. Coah./N.L.	ACCIDENTES			1		2	2	1	2		1		2
	MUERTOS			0		0	1	2	1		0		1
	HERIDOS			0		7	0	4	6		0		0
	DAÑOS MATERIALES (MILLONES $)			0.0230		0.0490	0.0755	0.0800	0.0900		0.5000		0.2800
Puerto México - La Carbonera (Cuota) (km 204.070- km 204.500), (km 205.760-km 235.600)	ACCIDENTES	3	3	4	5	2	3	2	7	2	5	5	4
	MUERTOS	0	0	0	5	1	4	0	1	0	1	4	0
	HERIDOS	1	1	1	3	3	2	0	7	3	1	5	2
	DAÑOS MATERIALES (MILLONES $)	2.3150	0.5300	0.9000	2.4000	0.3500	0.1150	1.0350	1.1040	0.3200	0.5700	2.0050	0.2000
Saltillo - Monclova	ACCIDENTES	4	4	2	2	6	2	4	5	3		2	4
	MUERTOS	1	1	1	1	1	0	3	5	2		0	1
	HERIDOS	3	1	4	4	7	2	7	6	8		2	5
	DAÑOS MATERIALES (MILLONES $)	0.1305	0.2283	0.0900	0.0800	0.8250	0.0900	0.1850	0.2050	0.1415		0.1250	0.5610
Saltillo - Monterrey (Cuota) Ojo Caliente - Lim. Edos. Coah./NL	ACCIDENTES		1			1				1	1		
	MUERTOS		0			0				0	0		
	HERIDOS		0			4				2	1		
	DAÑOS MATERIALES (MILLONES $)		0.0200			0.0250				0.0200	0.2500		

ACCIDENTES Y SALDOS POR MES

2 0 1 2

C O A H U I L A

CARRETERA Y TRAMO	SALDOS	ENERO	FEBRERO	MARZO	ABRIL	MAYO	JUNIO	JULIO	AGOSTO	SEPTIEMBRE	OCTUBRE	NOVIEMBRE	DICIEMBRE
Saltillo - Monterrey T. C. (Saltillo - Arteaga) - Lim. Edos. Coah./NL	ACCIDENTES	1	1	2	2	4			1	1	2	2	4
	MUERTOS	0	0	0	0	0			0	1	0	0	0
	HERIDOS	0	0	3	5	1			3	0	1	0	3
	DAÑOS MATERIALES (MILLONES $)	0.0800	0.0100	0.2300	0.1150	0.1180			0.0400	0.3700	0.0950	0.2310	0.0995
Saltillo - Torreón	ACCIDENTES	10	8	8	7	5	18	11	6	6	7	6	4
	MUERTOS	4	2	1	5	3	1	3	0	17	4	0	1
	HERIDOS	14	4	7	6	3	16	14	1	6	16	13	4
	DAÑOS MATERIALES (MILLONES $)	1.1850	0.4980	0.4470	0.3600	0.7500	2.0620	0.7000	0.1920	0.2950	0.6950	0.4250	0.1980
Torreón - Saltillo (Cuota)	ACCIDENTES		1	2	1	2	2	3	2	3	4		3
	MUERTOS		0	0	0	0	0	0	1	3	3		0
	HERIDOS		0	0	4	4	1	0	9	5	9		5
	DAÑOS MATERIALES (MILLONES $)		0.0150	0.3150	0.0400	0.0550	0.0750	0.2350	0.8500	0.7120	0.7600		0.1550

TOTAL DE ACCIDENTES Y SALDOS POR MES

C O A H U I L A	ACCIDENTES	43	50	45	43	59	52	47	45	31	33	27	37
	MUERTOS	6	8	3	13	18	14	12	10	27	12	7	7
	HERIDOS	39	36	32	48	66	50	44	42	38	43	27	40
	DAÑOS MATERIALES (MILLONES $)	5.5860	3.4108	4.2910	4.0310	5.2650	3.9778	3.2545	3.2290	2.4965	3.4740	4.2050	1.9715

ACCIDENTES POR DIA DE LA SEMANA Y CONDICIONES DE LUZ

2 0 1 2

C O A H U I L A

CARRETERA Y TRAMO	ACCIDENTES	DIA DE LA SEMANA							CONDICIONES DE LUZ			
		LUNES	MARTES	MIÉRCOLES	JUEVES	VIERNES	SÁBADO	DOMINGO	DE DIA	CREPUSCULO	DE NOCHE	ALUMBRADO PUBLICO
Cd. Acuña - Presa de La Amistad	ACCIDENTES			1		1		1			3	0
	ACCIDENTES MORTALES			0		0		0			0	0
Durango - Torreón Lim. Edos. Dgo./Coah. - Torreón	ACCIDENTES											0
	ACCIDENTES MORTALES											0
Ent. Bella Unión - Saltillo	ACCIDENTES											0
	ACCIDENTES MORTALES											0
Ent. La Cuchilla - Torreón	ACCIDENTES											0
	ACCIDENTES MORTALES											0
Ent. Morelos - Saltillo Lim. Edos. Zac./Coah. -Saltillo	ACCIDENTES	7	5	2	3	3	7	7	19	1	14	0
	ACCIDENTES MORTALES	1	0	0	1	2	1	1	2	0	4	0
Gregorio García - Francisco I. Madero Lim. Edos. Dgo./Coah. - Francisco I. Madero	ACCIDENTES											0
	ACCIDENTES MORTALES											0
Huachichil - La Encantada	ACCIDENTES	1			1	1		1	1		3	0
	ACCIDENTES MORTALES	0			0	0		0	0		0	0
Libramiento Allende - Nava	ACCIDENTES		1	2			1	2	3		3	0
	ACCIDENTES MORTALES		0	0			0	0	0		0	0
Libramiento de Torreón (EST)	ACCIDENTES	11	7	4	2	4	5	5	24		14	0
	ACCIDENTES MORTALES	1	2	0	0	1	1	1	1		5	0
Libramiento Norponiente de Saltillo (Cuota)	ACCIDENTES	1	1		1			1	1		3	0
	ACCIDENTES MORTALES	0	1		0			0	0		1	0
Libramiento Oriente de Saltillo (Cuota)	ACCIDENTES		1	1	1		1	1	2		3	0
	ACCIDENTES MORTALES		0	0	0		0	0	0		0	0
Monclova - Piedras Negras	ACCIDENTES	14	9	12	9	6	17	7	40	2	32	0
	ACCIDENTES MORTALES	4	1	2	1	0	0	0	3	0	5	0

ACCIDENTES POR DIA DE LA SEMANA Y CONDICIONES DE LUZ

2 0 1 2

C O A H U I L A

CARRETERA Y TRAMO	ACCIDENTES	DIA DE LA SEMANA							CONDICIONES DE LUZ			
		LUNES	MARTES	MIÉRCOLES	JUEVES	VIERNES	SÁBADO	DOMINGO	DE DIA	CREPUSCULO	DE NOCHE	ALUMBRADO PUBLICO
Monclova - San Pedro de Las Colonias	ACCIDENTES	11	4	6	5	12	13	9	38		22	0
	ACCIDENTES MORTALES	2	1	0	1	2	4	2	7		5	0
Monterrey - Castaños Lim. Edos. N.L./Coah. - T. C. (Saltillo - Monclova)	ACCIDENTES	1	1	3	1	2	3		9		2	0
	ACCIDENTES MORTALES	0	0	0	0	0	0		0		0	0
Morelos - Cd. Acuña	ACCIDENTES	4	1	2	4		2	2	7	1	7	0
	ACCIDENTES MORTALES	1	0	0	0		0	0	1	0	0	0
Nueva Rosita - Boquillas del Carmen	ACCIDENTES											0
	ACCIDENTES MORTALES											0
Ojo Caliente - Santa Cruz	ACCIDENTES	1		1	1		1	1	2		3	0
	ACCIDENTES MORTALES	1		0	0		0	0	0		1	0
Piedras Negras - Cd. Acuña	ACCIDENTES	2	1	2	2	2	1	6	8	1	7	0
	ACCIDENTES MORTALES	1	0	1	0	0	0	1	1	0	2	0
Piedras Negras - Nuevo Laredo T. C. (Monclova - Piedras Negras) - Lim. Edos. Coah./N.L.	ACCIDENTES			2	2	4	3		8		3	0
	ACCIDENTES MORTALES			1	1	1	1		2		2	0
Puerto México - La Carbonera (Cuota) (km 204.070- km 204.500), (km 205.760-km 235.600)	ACCIDENTES	9	3	6	5	3	6	13	25	1	19	0
	ACCIDENTES MORTALES	2	1	0	2	0	0	2	3	0	4	0
Saltillo - Monclova	ACCIDENTES	9	3	5	4	7	3	7	23	2	13	0
	ACCIDENTES MORTALES	2	2	2	0	3	1	3	8	0	5	0
Saltillo - Monterrey (Cuota) Ojo Caliente - Lim. Edos. Coah./NL	ACCIDENTES		1	1	1	1					4	0
	ACCIDENTES MORTALES		0	0	0	0					0	0
Saltillo - Monterrey T. C. (Saltillo - Arteaga) - Lim. Edos. Coah./NL	ACCIDENTES	4	1	5	2	1	3	4	9		11	0
	ACCIDENTES MORTALES	0	0	1	0	0	0	0	0		1	0

ACCIDENTES POR DIA DE LA SEMANA Y CONDICIONES DE LUZ

2 0 1 2

C O A H U I L A

CARRETERA Y TRAMO	ACCIDENTES	DIA DE LA SEMANA							CONDICIONES DE LUZ			
		LUNES	MARTES	MIÉRCOLES	JUEVES	VIERNES	SÁBADO	DOMINGO	DE DIA	CREPUSCULO	DE NOCHE	ALUMBRADO PUBLICO
Saltillo - Torreón	ACCIDENTES	15	5	13	11	14	18	20	53	1	42	0
	ACCIDENTES MORTALES	3	1	3	3	1	3	5	11	0	8	0
Torreón - Saltillo (Cuota)	ACCIDENTES	2	6	4	5	1	3	2	14		9	0
	ACCIDENTES MORTALES	1	1	0	1	0	1	0	3		1	0

TOTAL DE ACCIDENTES POR DIA DE LA SEMANA Y CONDICIONES DE LUZ

C O A H U I L A	ACCIDENTES	92	50	72	60	62	87	89	286	9	217	0
	ACCIDENTES MORTALES	19	10	10	10	10	12	15	42	0	44	0

ACCIDENTES EN PERIODOS FESTIVOS

2 0 1 2

C O A H U I L A

CARRETERA Y TRAMO	SALDOS	AÑO NUEVO 01/01/2012 01/01/2012	5 DE FEBRERO 04/02/2012 06/02/2012	21 DE MARZO 17/03/2012 19/03/2012	SEMANA SANTA 05/04/2012 08/04/2012	DIA DEL TRABAJO 01/05/2012 01/05/2012	5 DE MAYO 05/05/2012 05/05/2012	DIA DE LA INDEPENDENCIA 16/09/2012 16/09/2012	DIA DE MUERTOS 02/11/2012 04/11/2012	DIA DE LA REVOLUCION 17/11/2012 19/11/2012	NAVIDAD 22/12/2012 25/12/2012
Cd. Acuña - Presa de La Amistad	ACCIDENTES										
	MUERTOS										
	HERIDOS										
	DAÑOS MATERIALES (MILLONES $)										
Durango - Torreón Lim. Edos. Dgo./Coah. - Torreón	ACCIDENTES										
	MUERTOS										
	HERIDOS										
	DAÑOS MATERIALES (MILLONES $)										
Ent. Bella Unión - Saltillo	ACCIDENTES										
	MUERTOS										
	HERIDOS										
	DAÑOS MATERIALES (MILLONES $)										
Ent. La Cuchilla - Torreón	ACCIDENTES										
	MUERTOS										
	HERIDOS										
	DAÑOS MATERIALES (MILLONES $)										
Ent. Morelos - Saltillo Lim. Edos. Zac./Coah. -Saltillo	ACCIDENTES		1	1	1				1	1	4
	MUERTOS		0	1	0				2	0	1
	HERIDOS		0	0	0				2	0	10
	DAÑOS MATERIALES (MILLONES $)		0.0050	0.0150	0.0200				0.0300	0.2000	0.0850
Gregorio García - Francisco I. Madero Lim. Edos. Dgo./Coah. - Francisco I. Madero	ACCIDENTES										
	MUERTOS										
	HERIDOS										
	DAÑOS MATERIALES (MILLONES $)										
Huachichil - La Encantada	ACCIDENTES										
	MUERTOS										
	HERIDOS										
	DAÑOS MATERIALES (MILLONES $)										
Libramiento Allende - Nava	ACCIDENTES										
	MUERTOS										
	HERIDOS										
	DAÑOS MATERIALES (MILLONES $)										
Libramiento de Torreón (EST)	ACCIDENTES										
	MUERTOS										
	HERIDOS										
	DAÑOS MATERIALES (MILLONES $)										
Libramiento Norponiente de Saltillo (Cuota)	ACCIDENTES										
	MUERTOS										
	HERIDOS										
	DAÑOS MATERIALES (MILLONES $)										
Libramiento Oriente de Saltillo (Cuota)	ACCIDENTES		1								
	MUERTOS		0								
	HERIDOS		0								
	DAÑOS MATERIALES (MILLONES $)		0.0550								

ACCIDENTES EN PERIODOS FESTIVOS

2 0 1 2

C O A H U I L A

CARRETERA Y TRAMO	SALDOS	AÑO NUEVO 01/01/2012 01/01/2012	5 DE FEBRERO 04/02/2012 06/02/2012	21 DE MARZO 17/03/2012 19/03/2012	SEMANA SANTA 05/04/2012 08/04/2012	DIA DEL TRABAJO 01/05/2012 01/05/2012	5 DE MAYO 05/05/2012 05/05/2012	DIA DE LA INDEPENDENCIA 16/09/2012 16/09/2012	DIA DE MUERTOS 02/11/2012 04/11/2012	DIA DE LA REVOLUCION 17/11/2012 19/11/2012	NAVIDAD 22/12/2012 25/12/2012
Monclova - Piedras Negras	ACCIDENTES	1	3	2							
	MUERTOS	0	0	0							
	HERIDOS	0	2	1							
	DAÑOS MATERIALES (MILLONES $)	0.0700	0.6300	0.0650							
Monclova - San Pedro de Las Colonias	ACCIDENTES		1	2			1	1			2
	MUERTOS		0	0			1	0			3
	HERIDOS		1	0			0	4			1
	DAÑOS MATERIALES (MILLONES $)		0.0400	0.0930			0.0030	0.0350			0.0600
Monterrey - Castaños Lim. Edos. N.L./Coah. - T. C. (Saltillo - Monclova)	ACCIDENTES										
	MUERTOS										
	HERIDOS										
	DAÑOS MATERIALES (MILLONES $)										
Morelos - Cd. Acuña	ACCIDENTES	1					1				
	MUERTOS	0					0				
	HERIDOS	0					2				
	DAÑOS MATERIALES (MILLONES $)	0.0280					0.0350				
Nueva Rosita - Boquillas del Carmen	ACCIDENTES										
	MUERTOS										
	HERIDOS										
	DAÑOS MATERIALES (MILLONES $)										
Ojo Caliente - Santa Cruz	ACCIDENTES										
	MUERTOS										
	HERIDOS										
	DAÑOS MATERIALES (MILLONES $)										
Piedras Negras - Cd. Acuña	ACCIDENTES				1						1
	MUERTOS				0						0
	HERIDOS				1						0
	DAÑOS MATERIALES (MILLONES $)				0.0380						0.0200
Piedras Negras - Nuevo Laredo T. C. (Monclova - Piedras Negras) - Lim. Edos. Coah./N.L.	ACCIDENTES										
	MUERTOS										
	HERIDOS										
	DAÑOS MATERIALES (MILLONES $)										
Puerto México - La Carbonera (Cuota) (km 204.070- km 204.500). (km 205.760-km 235.600)	ACCIDENTES	1				1			1		1
	MUERTOS	0				1			3		0
	HERIDOS	0				0			0		0
	DAÑOS MATERIALES (MILLONES $)	0.0250				0.3000			0.5300		0.1000
Saltillo - Monclova	ACCIDENTES		1		1				1		1
	MUERTOS		0		1				0		1
	HERIDOS		1		3				0		3
	DAÑOS MATERIALES (MILLONES $)		0.0550		0.0200				0.0400		0.0500
Saltillo - Monterrey (Cuota) Ojo Caliente - Lim. Edos. Coah./NL	ACCIDENTES										
	MUERTOS										
	HERIDOS										
	DAÑOS MATERIALES (MILLONES $)										

ACCIDENTES EN PERIODOS FESTIVOS

2 0 1 2

C O A H U I L A

CARRETERA Y TRAMO	SALDOS	AÑO NUEVO 01/01/2012 01/01/2012	5 DE FEBRERO 04/02/2012 06/02/2012	21 DE MARZO 17/03/2012 19/03/2012	SEMANA SANTA 05/04/2012 08/04/2012	DIA DEL TRABAJO 01/05/2012 01/05/2012	5 DE MAYO 05/05/2012 05/05/2012	DIA DE LA INDEPENDENCIA 16/09/2012 16/09/2012	DIA DE MUERTOS 02/11/2012 04/11/2012	DIA DE LA REVOLUCION 17/11/2012 19/11/2012	NAVIDAD 22/12/2012 25/12/2012
Saltillo - Monterrey T. C. (Saltillo - Arteaga) - Lim. Edos. Coah./NL	ACCIDENTES									1	
	MUERTOS									0	
	HERIDOS									0	
	DAÑOS MATERIALES (MILLONES $)									0.1700	
Saltillo - Torreón	ACCIDENTES				3				3		1
	MUERTOS				4				0		0
	HERIDOS				3				4		0
	DAÑOS MATERIALES (MILLONES $)				0.1800				0.1550		0.0100
Torreón - Saltillo (Cuota)	ACCIDENTES				1						
	MUERTOS				0						
	HERIDOS				4						
	DAÑOS MATERIALES (MILLONES $)				0.0400						

TOTAL DE ACCIDENTES EN PERIODOS FESTIVOS

C O A H U I L A	ACCIDENTES	3	7	5	7	1	2	1	6	2	10
	MUERTOS	0	0	1	5	1	1	0	5	0	5
	HERIDOS	0	4	1	11	0	2	4	6	0	14
	DAÑOS MATERIALES (MILLONES $)	0.1230	0.7850	0.1730	0.2980	0.3000	0.0380	0.0350	0.7550	0.3700	0.3250

ACCIDENTES POR KILOMETRO
2012

CARRETERA Y TRAMO: Cd. Acuña - Presa de La Amistad (MEX-002)

DEL KM: 0+000

AL KM: 45+000

KILOMETRO	SALDOS: MUERTOS	SALDOS: HERIDOS	SALDOS: DAÑOS MATERIALES (S)	CAUSAS: CONDUCTOR	CAUSAS: PEATON PAS	CAUSAS: VEHICULO	CAUSAS: CAMINO	CAUSAS: GANADO	CAUSAS: A. NAT. URAL	NUMERO Y CLASIFICACION DE ACCIDENTES
0–5										
5–10	0	0	50,000	1	0	0	0	0	0	B
10–15	0	0	5,000	1	0	0	0	0	0	G
15–20	0	1	35,000	1	0	0	0	0	0	A ✡ ✡
20–25										
25–30										
30–35										
35–40										
40–45										

NUMERO Y CLASIFICACION DE ACCIDENTES: 5 10 15 20 25 30 35 40 45

CLAVE	CLASIFICACION DEL ACCIDENTE	CLAVE	CLASIFICACION DEL ACCIDENTE
A	SALIDA DEL CAMINO		COLISION SOBRE EL CAMINO
		G	OTRO VEHICULO MOTOR EN TRANSITO
	SIN COLISION SOBRE EL CAMINO	H	OTRO VEHICULO MOTOR POR ALCANCE
B	VOLCADURA	J	VEHICULO MOTOR ESTACIONADO
C	CAIDA DE PASAJERO	K	FERROCARRIL
D	INCENDIO	L	BICICLETA/MOTOCICLETA
E	OTROS	M	ANIMAL
P	CAIDA DE CARGA	N	OBJETO FIJO
Q	DESPRENDIMIENTO DE REMOLQUE	O	OTROS OBJETOS
	COLISION SOBRE EL CAMINO	S	SIN DATO
F	PEATON (ATROPELLAMIENTO)		
R	VELOCIDAD EXCESIVA		ACCIDENTES EQUIVALENTES A DAÑOS MATERIALES
		✞	UN MUERTO = 6 ACCIDENTES
		✡	UN HERIDO = 2 ACCIDENTES

ACCIDENTES POR KILOMETRO
2012

CARRETERA Y TRAMO: Ent. Morelos - Saltillo Lim. Edos. Zac./Coah. -Saltillo (MEX-054)

DEL KM: 266+000
AL KM: 310+000

KILOMETRO	SALDOS: M (MUERTOS)	H (HERIDOS)	D (DAÑOS MATERIALES (S))	CAUSAS: C (CONDUCTOR)	P (PEATO PAS)	V (VEHICULO)	C (CAMINO)	G (GANADO)	A. (A. NATURAL)	NUMERO Y CLASIFICACION DE ACCIDENTES
265–270	0	5	40,000	1	0	0	0	0	0	J ✡ ✡ ✡ ✡ ✡ ✡ ✡ ✡ ✡ ✡
265–270	0	0	60,000	2	0	0	0	0	0	G H
270–275										
275–280	0	0	200,000	1	0	0	0	0	0	A
280–285	0	0	60,000	1	0	0	0	0	0	A
285–290	0	1	90,000	1	0	0	0	0	0	A ✡ ✡
290–295	0	0	20,000	1	0	0	0	0	0	H
295–300										
300–305	2	2	30,000	1	0	0	0	0	0	H ✞ ✞ ✞ ✞ ✞ ✞ ✞ ✞ ✞ ✞ ✞ ✞ ✡ ✡ ✡ ✡
300–305	4	3	75,000	1	0	0	0	0	0	G ✞ ✡ ✡ ✡ ✡ ✡ ✡
305–310	0	0	40,000	1	0	0	0	0	0	A
305–310	0	0	80,000	1	0	0	0	0	0	A

Escala: 5, 10, 15, 20, 25, 30, 35

N U M E R O   Y   C L A S I F I C A C I O N   D E   A C C I D E N T E S

CLAVE	CLASIFICACION DEL ACCIDENTE	CLAVE	CLASIFICACION DEL ACCIDENTE
A	SALIDA DEL CAMINO	COLISION SOBRE EL CAMINO	
		G	OTRO VEHICULO MOTOR EN TRANSITO
SIN COLISION SOBRE EL CAMINO		H	OTRO VEHICULO MOTOR POR ALCANCE
B	VOLCADURA	J	VEHICULO MOTOR ESTACIONADO
C	CAIDA DE PASAJERO	K	FERROCARRIL
D	INCENDIO	L	BICICLETA/MOTOCICLETA
E	OTROS	M	ANIMAL
P	CAIDA DE CARGA	N	OBJETO FIJO
Q	DESPRENDIMIENTO DE REMOLQUE	O	OTROS OBJETOS
COLISION SOBRE EL CAMINO		S	SIN DATO
F	PEATON (ATROPELLAMIENTO)		
R	VELOCIDAD EXCESIVA	ACCIDENTES EQUIVALENTES A DAÑOS MATERIALES	
		✞	UN MUERTO = 6 ACCIDENTES
		✡	UN HERIDO = 2 ACCIDENTES

DEL KM: 310+000
AL KM: 355+000

KILOMETRO	SALDOS: M (MUERTOS)	H (HERIDOS)	D (DAÑOS MATERIALES (S))	CAUSAS: C (CONDUCTOR)	P (PEATO PAS)	V (VEHICULO)	C (CAMINO)	G (GANADO)	A. (A. NATURAL)	NUMERO Y CLASIFICACION DE ACCIDENTES
310–315	0	0	20,000	1	0	0	0	0	0	A
310–315	1	7	150,000	2	0	0	0	0	0	A A ✞ ✞ ✞ ✞ ✞ ✞ ✡ ✡ ✡ ✡ ✡ ✡ ✡ ✡ ✡ ✡ ✡ ✡ ✡ ✡
310–315	1	6	30,000	2	0	0	0	0	0	A F ✞ ✞ ✞ ✞ ✞ ✞ ✡ ✡ ✡ ✡ ✡ ✡ ✡ ✡ ✡ ✡ ✡ ✡
315–320	0	0	32,000	1	0	0	0	0	0	H
315–320	0	1	20,000	1	0	0	0	0	0	A ✡ ✡
320–325										
325–330	1	0	20,000	1	0	0	0	0	0	H ✞ ✞ ✞ ✞ ✞ ✞
330–335	0	0	40,000	1	0	0	0	0	0	A
330–335	0	1	31,000	1	0	0	0	0	0	G ✡ ✡
330–335	0	2	95,000	5	0	0	0	0	0	A A A N N ✡ ✡ ✡ ✡
330–335	0	0	35,000	1	0	0	0	0	0	G
335–340	0	0	58,000	1	0	0	0	0	0	G
335–340	0	0	20,000	1	0	0	0	0	0	N
335–340	0	3	70,000	1	0	0	0	0	0	G ✡ ✡ ✡ ✡ ✡ ✡
340–345	0	1	3,500	1	0	0	0	0	0	L ✡ ✡
340–345	0	7	70,000	2	0	0	0	0	0	G G ✡ ✡ ✡ ✡ ✡ ✡ ✡ ✡ ✡ ✡ ✡ ✡ ✡ ✡
340–345	1	0	15,000	1	0	0	0	0	0	G ✞ ✞ ✞ ✞ ✞ ✞
345–350										
350–355										

Escala: 5, 10, 15, 20, 25, 30, 35, 40, 45

N U M E R O   Y   C L A S I F I C A C I O N   D E   A C C I D E N T E S

CLAVE	CLASIFICACION DEL ACCIDENTE	CLAVE	CLASIFICACION DEL ACCIDENTE
A	SALIDA DEL CAMINO	COLISION SOBRE EL CAMINO	
		G	OTRO VEHICULO MOTOR EN TRANSITO
SIN COLISION SOBRE EL CAMINO		H	OTRO VEHICULO MOTOR POR ALCANCE
B	VOLCADURA	J	VEHICULO MOTOR ESTACIONADO
C	CAIDA DE PASAJERO	K	FERROCARRIL
D	INCENDIO	L	BICICLETA/MOTOCICLETA
E	OTROS	M	ANIMAL
P	CAIDA DE CARGA	N	OBJETO FIJO
Q	DESPRENDIMIENTO DE REMOLQUE	O	OTROS OBJETOS
COLISION SOBRE EL CAMINO		S	SIN DATO
F	PEATON (ATROPELLAMIENTO)		
R	VELOCIDAD EXCESIVA	ACCIDENTES EQUIVALENTES A DAÑOS MATERIALES	
		✞	UN MUERTO = 6 ACCIDENTES
		✡	UN HERIDO = 2 ACCIDENTES

ACCIDENTES POR KILOMETRO
2012

CARRETERA Y TRAMO: Huachichil - La Encantada (MEX-057)

DEL KM: 212+000
AL KM: 255+000

SALDOS	MUERTOS	HERIDOS	DAÑOS MATERIALES (S)	CAUSAS	CONDUCTOR	PEATON	VEHICULO	CAMINO	GANADO	A. NAT. UR. AL.	KILOMETRO
	0	1	5,000		1	0	0	0	0	0	210–215
	0	0	910,000		2	0	0	0	0	0	
											215–220
											220–225
											225–230
	0	2	750,000		0	0	1	0	0	0	230–235
											240–245
											245–250
											250–255

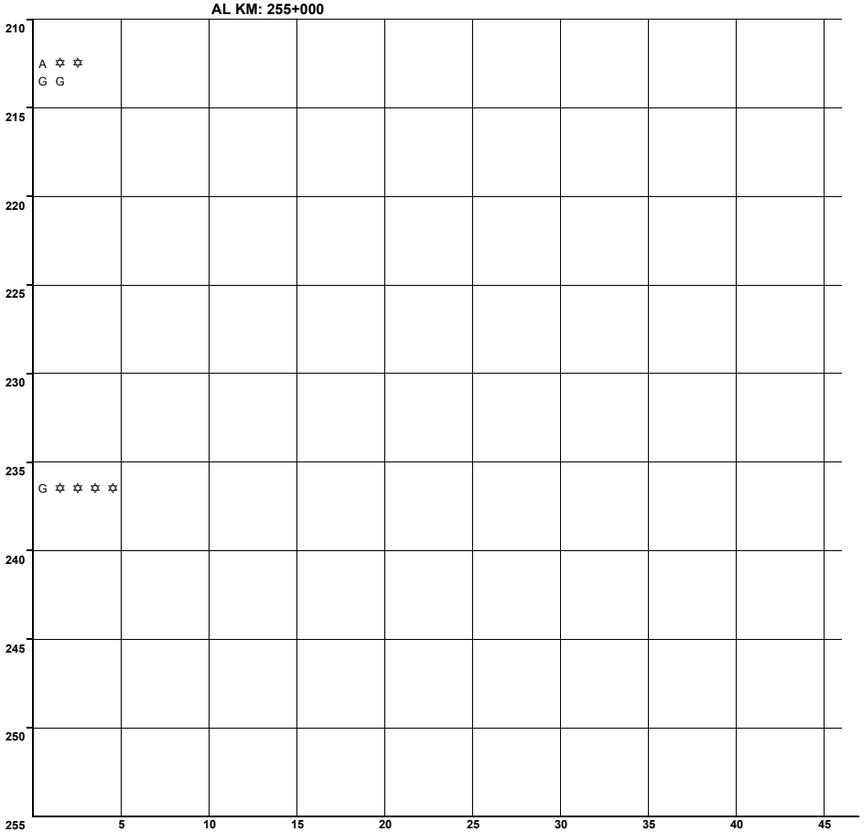

N U M E R O Y C L A S I F I C A C I O N D E A C C I D E N T E S

CLAVE	CLASIFICACION DEL ACCIDENTE	CLAVE	CLASIFICACION DEL ACCIDENTE
A	SALIDA DEL CAMINO	COLISION SOBRE EL CAMINO	
		G	OTRO VEHICULO MOTOR EN TRANSITO
SIN COLISION SOBRE EL CAMINO		H	OTRO VEHICULO MOTOR POR ALCANCE
B	VOLCADURA	J	VEHICULO MOTOR ESTACIONADO
C	CAIDA DE PASAJERO	K	FERROCARRIL
D	INCENDIO	L	BICICLETA/MOTOCICLETA
E	OTROS	M	ANIMAL
P	CAIDA DE CARGA	N	OBJETO FIJO
Q	DESPRENDIMIENTO DE REMOLQUE	O	OTROS OBJETOS
COLISION SOBRE EL CAMINO		S	SIN DATO
F	PEATON (ATROPELLAMIENTO)		
R	VELOCIDAD EXCESIVA	ACCIDENTES EQUIVALENTES A DAÑOS MATERIALES	
		✟	UN MUERTO = 6 ACCIDENTES
		✡	UN HERIDO = 2 ACCIDENTES

ACCIDENTES POR KILOMETRO
2012

CARRETERA Y TRAMO: Libramiento Allende - Nava (MEX-057)

DEL KM: 0+000
AL KM: 18+700

SALDOS: MUERTOS	SALDOS: HERIDOS	SALDOS: DAÑOS MATERIALES (S)	CAUSAS: CONDUCTOR	CAUSAS: PEATOPAS	CAUSAS: VEHICULO	CAUSAS: CAMINO	CAUSAS: GANADO	CAUSAS: A. NA. TURAL	KILOMETRO	NUMERO Y CLASIFICACION DE ACCIDENTES
0	0	200,000	1	0	0	0	0	0	0	G
0	1	50,000	1	0	0	0	0	0		A ✡ ✡
0	3	200,000	1	0	0	0	0	0		G ✡ ✡ ✡ ✡ ✡ ✡
0	0	0	0	0	1	0	0	0	15	A
0	0	170,000	2	0	0	0	0	0		G G

Escala KILOMETRO: 0, 5, 10, 15, 20, 25, 30, 35, 40, 45

Escala NUMERO Y CLASIFICACION DE ACCIDENTES: 5, 10, 15, 20, 25, 30, 35, 40, 45

CLAVE	CLASIFICACION DEL ACCIDENTE	CLAVE	CLASIFICACION DEL ACCIDENTE
A	SALIDA DEL CAMINO		COLISION SOBRE EL CAMINO
		G	OTRO VEHICULO MOTOR EN TRANSITO
SIN COLISION SOBRE EL CAMINO		H	OTRO VEHICULO MOTOR POR ALCANCE
B	VOLCADURA	J	VEHICULO MOTOR ESTACIONADO
C	CAIDA DE PASAJERO	K	FERROCARRIL
D	INCENDIO	L	BICICLETA/MOTOCICLETA
E	OTROS	M	ANIMAL
P	CAIDA DE CARGA	N	OBJETO FIJO
Q	DESPRENDIMIENTO DE REMOLQUE	O	OTROS OBJETOS
COLISION SOBRE EL CAMINO		S	SIN DATO
F	PEATON (ATROPELLAMIENTO)		
R	VELOCIDAD EXCESIVA		ACCIDENTES EQUIVALENTES A DAÑOS MATERIALES
		✞	UN MUERTO = 6 ACCIDENTES
		✡	UN HERIDO = 2 ACCIDENTES

ACCIDENTES POR KILOMETRO
2012

CARRETERA Y TRAMO: Libramiento Norponiente de Saltillo (Cuota) (MEX-040D)

DEL KM: 1+000
AL KM: 45+000

SALDOS / CAUSAS / KILOMETRO

KM	M	H	D	C	P	V	C	G	A.	NUMERO Y CLASIFICACION DE ACCIDENTES
40	0	0	5,000	0	0	1	0	0	0	E
	1	0	30,000	1	0	0	0	0	0	G ✞ ✞ ✞ ✞ ✞ ✞
	0	1	60,000	1	0	0	0	0	0	A ✡ ✡ ✡ ✡ ✡ ✡

Kilómetros: 0, 5, 10, 15, 20, 25, 30, 35, 40, 45
Escala: 5, 10, 15, 20, 25, 30, 35, 40, 45

M: MUERTOS; H: HERIDOS; D: DAÑOS MATERIALES (S); C: CONDUCTOR; P: PEATON; V: VEHICULO; C: CAMINO; G: GANADO; A.: AGENTE NATURAL

N U M E R O   Y   C L A S I F I C A C I O N   D E   A C C I D E N T E S

CLAVE	CLASIFICACION DEL ACCIDENTE	CLAVE	CLASIFICACION DEL ACCIDENTE
A	SALIDA DEL CAMINO		COLISION SOBRE EL CAMINO
		G	OTRO VEHICULO MOTOR EN TRANSITO
SIN COLISION SOBRE EL CAMINO		**H**	OTRO VEHICULO MOTOR POR ALCANCE
B	VOLCADURA	**J**	VEHICULO MOTOR ESTACIONADO
C	CAIDA DE PASAJERO	**K**	FERROCARRIL
D	INCENDIO	**L**	BICICLETA/MOTOCICLETA
E	OTROS	**M**	ANIMAL
P	CAIDA DE CARGA	**N**	OBJETO FIJO
Q	DESPRENDIMIENTO DE REMOLQUE	**O**	OTROS OBJETOS
COLISION SOBRE EL CAMINO		**S**	SIN DATO
F	PEATON (ATROPELLAMIENTO)		
R	VELOCIDAD EXCESIVA		ACCIDENTES EQUIVALENTES A DAÑOS MATERIALES
		✞	UN MUERTO = 6 ACCIDENTES
		✡	UN HERIDO = 2 ACCIDENTES

DEL KM: 45+000
AL KM: 46+210

SALDOS / CAUSAS / KILOMETRO

KM	M	H	D	C	P	V	C	G	A.	NUMERO Y CLASIFICACION DE ACCIDENTES
45	0	0	25,000	1	0	0	0	0	0	G

Kilómetros: 45, 50, 55, 60, 65, 70, 75, 80, 85, 90
Escala: 5, 10, 15, 20, 25, 30, 35, 40, 45

N U M E R O   Y   C L A S I F I C A C I O N   D E   A C C I D E N T E S

CLAVE	CLASIFICACION DEL ACCIDENTE	CLAVE	CLASIFICACION DEL ACCIDENTE
A	SALIDA DEL CAMINO		COLISION SOBRE EL CAMINO
		G	OTRO VEHICULO MOTOR EN TRANSITO
SIN COLISION SOBRE EL CAMINO		**H**	OTRO VEHICULO MOTOR POR ALCANCE
B	VOLCADURA	**J**	VEHICULO MOTOR ESTACIONADO
C	CAIDA DE PASAJERO	**K**	FERROCARRIL
D	INCENDIO	**L**	BICICLETA/MOTOCICLETA
E	OTROS	**M**	ANIMAL
P	CAIDA DE CARGA	**N**	OBJETO FIJO
Q	DESPRENDIMIENTO DE REMOLQUE	**O**	OTROS OBJETOS
COLISION SOBRE EL CAMINO		**S**	SIN DATO
F	PEATON (ATROPELLAMIENTO)		
R	VELOCIDAD EXCESIVA		ACCIDENTES EQUIVALENTES A DAÑOS MATERIALES
		✞	UN MUERTO = 6 ACCIDENTES
		✡	UN HERIDO = 2 ACCIDENTES

ACCIDENTES POR KILOMETRO
2012

CARRETERA Y TRAMO: Libramiento Oriente de Saltillo (Cuota) (MEX-057D)

DEL KM: 0+000
AL KM: 45+000

MUERTOS	HERIDOS	DAÑOS MATERIALES (S)	CONDUCTOR	PEATON	VEHICULO	CAMINO	GANADO	A. NA. TUR. AL
0	0	150,000	1	0	0	0	0	0
0	2	55,000	1	0	0	0	0	0
0	0	55,000	1	0	0	0	0	0
0	0	155,000	1	0	0	0	0	0
0	0	200,000	0	0	0	0	1	0
SALDOS			**CAUSAS**					

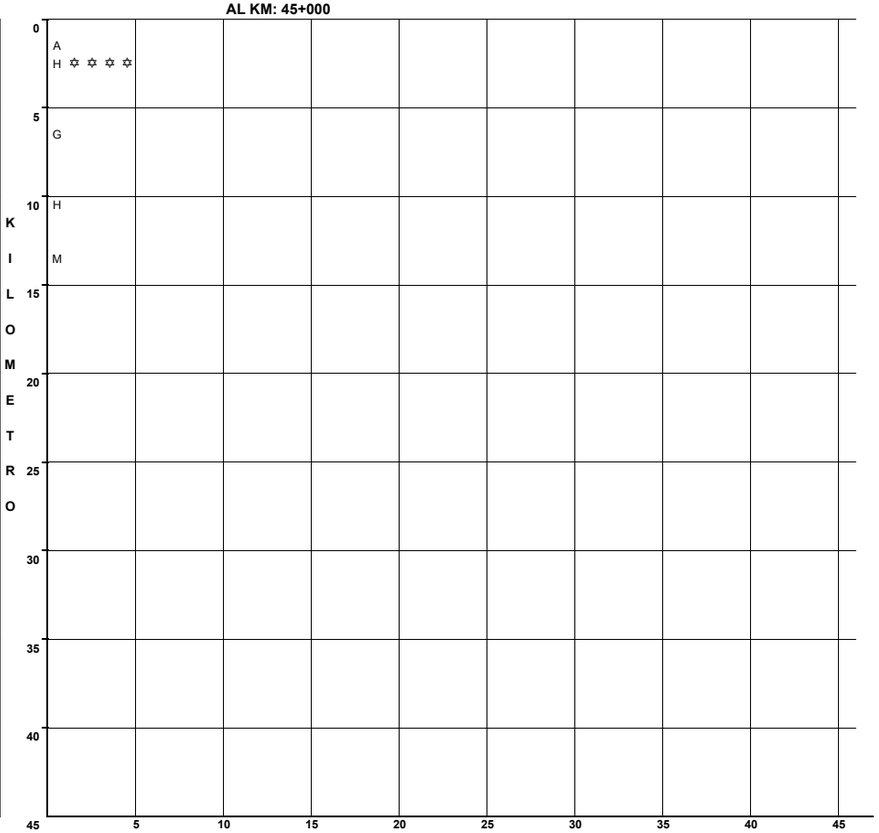

N U M E R O Y C L A S I F I C A C I O N D E A C C I D E N T E S

CLAVE	CLASIFICACION DEL ACCIDENTE	CLAVE	CLASIFICACION DEL ACCIDENTE
A	SALIDA DEL CAMINO	COLISION SOBRE EL CAMINO	
		G	OTRO VEHICULO MOTOR EN TRANSITO
SIN COLISION SOBRE EL CAMINO		**H**	OTRO VEHICULO MOTOR POR ALCANCE
B	VOLCADURA	**J**	VEHICULO MOTOR ESTACIONADO
C	CAIDA DE PASAJERO	**K**	FERROCARRIL
D	INCENDIO	**L**	BICICLETA/MOTOCICLETA
E	OTROS	**M**	ANIMAL
P	CAIDA DE CARGA	**N**	OBJETO FIJO
Q	DESPRENDIMIENTO DE REMOLQUE	**O**	OTROS OBJETOS
COLISION SOBRE EL CAMINO		**S**	SIN DATO
F	PEATON (ATROPELLAMIENTO)		
R	VELOCIDAD EXCESIVA	ACCIDENTES EQUIVALENTES A DAÑOS MATERIALES	
		✟	UN MUERTO = 6 ACCIDENTES
		✡	UN HERIDO = 2 ACCIDENTES

ACCIDENTES POR KILOMETRO
2012

CARRETERA Y TRAMO: Monclova - Piedras Negras (MEX-057)

DEL KM: 0+000
AL KM: 45+000

KILOMETRO	SALDOS: MUERTOS	SALDOS: HERIDOS	SALDOS: DAÑOS MATERIALES ($)	CAUSAS: CONDUCTOR	CAUSAS: PEATON	CAUSAS: VEHICULO	CAUSAS: CAMINO	CAUSAS: GANADO	CAUSAS: A. NATURAL	NUMERO Y CLASIFICACION DE ACCIDENTES
1	0	1	35,000	1	0	0	0	1	0	M N ✡ ✡
3	1	0	45,000	0	0	1	0	0	0	B ✝ ✝ ✝ ✝ ✝ ✝
5	0	0	5,000	1	0	0	0	0	0	A
6	0	0	40,000	1	0	0	0	0	0	A
7	0	0	16,000	1	0	0	0	0	0	G
9	0	0	15,000	0	0	1	0	0	0	D
10	0	0	35,000	1	0	0	0	0	0	A
11	0	0	50,000	1	0	0	0	0	0	A
12	0	1	60,000	1	0	1	0	0	0	B G ✡ ✡
13	1	1	90,000	2	0	0	0	0	0	G H ✝ ✝ ✝ ✝ ✝ ✝ ✡ ✡
14	0	4	50,000	2	0	0	0	0	0	A H ✡ ✡ ✡ ✡ ✡ ✡ ✡ ✡
15	0	0	50,000	1	0	0	0	0	0	A
16	0	0	40,000	0	0	0	0	1	0	M
17	0	2	50,000	1	0	0	0	0	0	A ✡ ✡ ✡ ✡
18	0	2	10,000	1	0	0	0	0	0	A ✡ ✡ ✡ ✡
26	0	1	500,000	1	0	0	0	0	0	B ✡ ✡
33	0	0	15,000	0	0	0	0	1	0	M
35	0	0	5,000	0	0	1	0	0	0	Q
36	0	1	20,000	1	0	0	0	0	0	A ✡ ✡
37	0	6	60,000	1	0	0	0	0	0	B ✡ ✡ ✡ ✡ ✡ ✡ ✡ ✡ ✡ ✡ ✡ ✡
43	0	0	15,000	2	0	0	0	0	0	G N

N U M E R O   Y   C L A S I F I C A C I O N   D E   A C C I D E N T E S (5 10 15 20 25 30 35 40 45)

CLAVE	CLASIFICACION DEL ACCIDENTE	CLAVE	CLASIFICACION DEL ACCIDENTE
A	SALIDA DEL CAMINO		COLISION SOBRE EL CAMINO
		G	OTRO VEHICULO MOTOR EN TRANSITO
	SIN COLISION SOBRE EL CAMINO	H	OTRO VEHICULO MOTOR POR ALCANCE
B	VOLCADURA	J	VEHICULO MOTOR ESTACIONADO
C	CAIDA DE PASAJERO	K	FERROCARRIL
D	INCENDIO	L	BICICLETA/MOTOCICLETA
E	OTROS	M	ANIMAL
P	CAIDA DE CARGA	N	OBJETO FIJO
Q	DESPRENDIMIENTO DE REMOLQUE	O	OTROS OBJETOS
	COLISION SOBRE EL CAMINO	S	SIN DATO
F	PEATON (ATROPELLAMIENTO)		
R	VELOCIDAD EXCESIVA		ACCIDENTES EQUIVALENTES A DAÑOS MATERIALES
		✝	UN MUERTO = 6 ACCIDENTES
		✡	UN HERIDO = 2 ACCIDENTES

DEL KM: 45+000
AL KM: 90+000

KILOMETRO	SALDOS: MUERTOS	SALDOS: HERIDOS	SALDOS: DAÑOS MATERIALES ($)	CAUSAS: CONDUCTOR	CAUSAS: PEATON	CAUSAS: VEHICULO	CAUSAS: CAMINO	CAUSAS: GANADO	CAUSAS: A. NATURAL	NUMERO Y CLASIFICACION DE ACCIDENTES
45	0	1	80,000	1	0	0	0	0	0	B ✡ ✡
46	0	0	70,000	2	0	0	0	0	0	A B
48	0	1	30,000	1	0	0	0	0	0	G ✡ ✡
51	0	2	31,000	1	0	0	0	0	0	B ✡ ✡ ✡ ✡
61	0	0	150,000	1	0	0	0	0	0	A
65	0	0	20,000	1	0	0	0	0	0	B
70	0	1	310,000	0	0	1	0	0	0	B ✡ ✡
71	0	1	115,000	1	0	0	0	0	0	H ✡ ✡
76	0	3	85,000	0	0	0	0	1	0	M ✡ ✡ ✡ ✡ ✡ ✡
86	0	0	40,000	1	0	0	0	0	0	A

N U M E R O   Y   C L A S I F I C A C I O N   D E   A C C I D E N T E S (5 10 15 20 25 30 35 40 45)

CLAVE	CLASIFICACION DEL ACCIDENTE	CLAVE	CLASIFICACION DEL ACCIDENTE
A	SALIDA DEL CAMINO		COLISION SOBRE EL CAMINO
		G	OTRO VEHICULO MOTOR EN TRANSITO
	SIN COLISION SOBRE EL CAMINO	H	OTRO VEHICULO MOTOR POR ALCANCE
B	VOLCADURA	J	VEHICULO MOTOR ESTACIONADO
C	CAIDA DE PASAJERO	K	FERROCARRIL
D	INCENDIO	L	BICICLETA/MOTOCICLETA
E	OTROS	M	ANIMAL
P	CAIDA DE CARGA	N	OBJETO FIJO
Q	DESPRENDIMIENTO DE REMOLQUE	O	OTROS OBJETOS
	COLISION SOBRE EL CAMINO	S	SIN DATO
F	PEATON (ATROPELLAMIENTO)		
R	VELOCIDAD EXCESIVA		ACCIDENTES EQUIVALENTES A DAÑOS MATERIALES
		✝	UN MUERTO = 6 ACCIDENTES
		✡	UN HERIDO = 2 ACCIDENTES

ACCIDENTES POR KILOMETRO
2012

CARRETERA Y TRAMO: Monclova - Piedras Negras (MEX-057)

DEL KM: 90+000
AL KM: 135+000

MUERTOS	HERIDOS	DAÑOS MATERIALES (S)	C	P	V	C	G	A.	KILOMETRO	NUMERO Y CLASIFICACION DE ACCIDENTES
0	0	15,000	1	0	0	0	0	0	90	H
0	0	500,000	0	0	1	0	0	0		D
									95	
									100	
0	2	45,000	1	0	0	0	0	0		H ✡ ✡ ✡ ✡
0	1	30,000	1	0	0	0	0	0		B ✡ ✡
									105	
0	6	55,000	0	0	0	0	2	0	110	M M ✡ ✡ ✡ ✡ ✡ ✡ ✡ ✡ ✡ ✡ ✡ ✡
0	2	50,000	1	0	0	0	0	0		G ✡ ✡ ✡ ✡
1	2	30,000	2	0	0	0	0	0		G G ✝ ✝ ✝ ✝ ✝ ✝ ✡ ✡ ✡ ✡
									115	
									120	
0	0	95,000	2	0	0	0	0	0		G G
1	0	5,000	1	0	0	0	0	0		L ✝ ✝ ✝ ✝ ✝ ✝
									125	
									130	
									135	

Escala: 5 10 15 20 25 30 35 40 45

DEL KM: 135+000
AL KM: 180+000

MUERTOS	HERIDOS	DAÑOS MATERIALES (S)	C	P	V	C	G	A.	KILOMETRO	NUMERO Y CLASIFICACION DE ACCIDENTES
									135	
1	2	46,000	1	0	0	0	0	0	140	G ✝ ✝ ✝ ✝ ✝ ✝ ✡ ✡ ✡ ✡
									145	
0	1	80,000	1	0	0	0	0	0		G ✡ ✡
									150	
0	4	35,000	1	0	0	0	0	0		A ✡ ✡ ✡ ✡ ✡ ✡ ✡ ✡
0	2	50,000	0	0	1	0	0	0		P ✡ ✡ ✡ ✡
1	6	30,000	1	0	0	0	0	0	155	A ✝ ✝ ✝ ✝ ✝ ✝ ✡ ✡ ✡ ✡ ✡ ✡ ✡ ✡ ✡ ✡ ✡ ✡
									160	
0	5	46,000	1	0	0	0	0	0	165	A ✡ ✡ ✡ ✡ ✡ ✡ ✡ ✡ ✡ ✡
									170	
									175	
									180	

Escala: 5 10 15 20 25 30 35 40 45

Column headings (vertical): MUERTOS / HERIDOS / DAÑOS MATERIALES (S) / SALDOS; CAUSAS: C O N D U C T O R / P E A T O N A S / V E H I C U L O / C A M I N O / G A N A D O / A. N A T U R A L

N U M E R O Y C L A S I F I C A C I O N D E A C C I D E N T E S

CLAVE	CLASIFICACION DEL ACCIDENTE	CLAVE	CLASIFICACION DEL ACCIDENTE
A	SALIDA DEL CAMINO		COLISION SOBRE EL CAMINO
		G	OTRO VEHICULO MOTOR EN TRANSITO
SIN COLISION SOBRE EL CAMINO		H	OTRO VEHICULO MOTOR POR ALCANCE
B	VOLCADURA	J	VEHICULO MOTOR ESTACIONADO
C	CAIDA DE PASAJERO	K	FERROCARRIL
D	INCENDIO	L	BICICLETA/MOTOCICLETA
E	OTROS	M	ANIMAL
P	CAIDA DE CARGA	N	OBJETO FIJO
Q	DESPRENDIMIENTO DE REMOLQUE	O	OTROS OBJETOS
COLISION SOBRE EL CAMINO		S	SIN DATO
F	PEATON (ATROPELLAMIENTO)		
R	VELOCIDAD EXCESIVA		ACCIDENTES EQUIVALENTES A DAÑOS MATERIALES
		✝	UN MUERTO = 6 ACCIDENTES
		✡	UN HERIDO = 2 ACCIDENTES

N U M E R O Y C L A S I F I C A C I O N D E A C C I D E N T E S

CLAVE	CLASIFICACION DEL ACCIDENTE	CLAVE	CLASIFICACION DEL ACCIDENTE
A	SALIDA DEL CAMINO		COLISION SOBRE EL CAMINO
		G	OTRO VEHICULO MOTOR EN TRANSITO
SIN COLISION SOBRE EL CAMINO		H	OTRO VEHICULO MOTOR POR ALCANCE
B	VOLCADURA	J	VEHICULO MOTOR ESTACIONADO
C	CAIDA DE PASAJERO	K	FERROCARRIL
D	INCENDIO	L	BICICLETA/MOTOCICLETA
E	OTROS	M	ANIMAL
P	CAIDA DE CARGA	N	OBJETO FIJO
Q	DESPRENDIMIENTO DE REMOLQUE	O	OTROS OBJETOS
COLISION SOBRE EL CAMINO		S	SIN DATO
F	PEATON (ATROPELLAMIENTO)		
R	VELOCIDAD EXCESIVA		ACCIDENTES EQUIVALENTES A DAÑOS MATERIALES
		✝	UN MUERTO = 6 ACCIDENTES
		✡	UN HERIDO = 2 ACCIDENTES

ACCIDENTES POR KILOMETRO
2012

CARRETERA Y TRAMO: Monclova - Piedras Negras (MEX-057)

DEL KM: 180+000
AL KM: 225+000

KILOMETRO	MUERTOS	HERIDOS	DAÑOS MATERIALES (S)	CONDUCTOR	PEATON	VEHICULO	CAMINO	GANADO	A. NATURAL	NUMERO Y CLASIFICACION DE ACCIDENTES
180										
185										
190	0	0	40,000	1	0	0	0	0	0	A
195										
200										
205										
210										
215	0	2	40,000	1	0	0	0	0	0	N ✡ ✡ ✡ ✡
220	0	0	80,000	1	0	0	0	0	0	N
	0	0	40,000	1	0	0	0	0	0	B
225										

5 10 15 20 25 30 35 40 45

N U M E R O Y C L A S I F I C A C I O N D E A C C I D E N T E S

DEL KM: 225+000
AL KM: 270+000

KILOMETRO	MUERTOS	HERIDOS	DAÑOS MATERIALES (S)	CONDUCTOR	PEATON	VEHICULO	CAMINO	GANADO	A. NATURAL	NUMERO Y CLASIFICACION DE ACCIDENTES
225	0	0	50,000	1	0	0	0	0	0	N
	0	0	40,000	1	0	0	0	0	0	A
230	0	2	135,000	3	0	0	0	0	0	G G G ✡ ✡ ✡ ✡
235	0	1	300	1	0	0	0	0	0	A ✡ ✡
	1	6	85,000	3	0	0	0	0	0	A A G ✞ ✞ ✞ ✞ ✞ ✞ ✡ ✡ ✡ ✡ ✡ ✡ ✡ ✡ ✡ ✡ ✡ ✡
	0	0	4,000	1	0	0	0	0	0	G
	1	0	52000	1	0	0	0	0	0	H ✞ ✞ ✞ ✞ ✞ ✞
240	0	1	100000	2	0	0	0	0	0	G G ✡ ✡
	0	0	35000	1	0	0	0	0	0	A
	0	0	55000	1	0	0	0	0	0	G
245										
250										
255										
260										
265										
270										

5 10 15 20 25 30 35 40 45

N U M E R O Y C L A S I F I C A C I O N D E A C C I D E N T E S

CLAVE	CLASIFICACION DEL ACCIDENTE	CLAVE	CLASIFICACION DEL ACCIDENTE
A	SALIDA DEL CAMINO		COLISION SOBRE EL CAMINO
		G	OTRO VEHICULO MOTOR EN TRANSITO
	SIN COLISION SOBRE EL CAMINO	H	OTRO VEHICULO MOTOR POR ALCANCE
B	VOLCADURA	J	VEHICULO MOTOR ESTACIONADO
C	CAIDA DE PASAJERO	K	FERROCARRIL
D	INCENDIO	L	BICICLETA/MOTOCICLETA
E	OTROS	M	ANIMAL
P	CAIDA DE CARGA	N	OBJETO FIJO
Q	DESPRENDIMIENTO DE REMOLQUE	O	OTROS OBJETOS
	COLISION SOBRE EL CAMINO	S	SIN DATO
F	PEATON (ATROPELLAMIENTO)		
R	VELOCIDAD EXCESIVA		ACCIDENTES EQUIVALENTES A DAÑOS MATERIALES
		✞	UN MUERTO = 6 ACCIDENTES
		✡	UN HERIDO = 2 ACCIDENTES

CLAVE	CLASIFICACION DEL ACCIDENTE	CLAVE	CLASIFICACION DEL ACCIDENTE
A	SALIDA DEL CAMINO		COLISION SOBRE EL CAMINO
		G	OTRO VEHICULO MOTOR EN TRANSITO
	SIN COLISION SOBRE EL CAMINO	H	OTRO VEHICULO MOTOR POR ALCANCE
B	VOLCADURA	J	VEHICULO MOTOR ESTACIONADO
C	CAIDA DE PASAJERO	K	FERROCARRIL
D	INCENDIO	L	BICICLETA/MOTOCICLETA
E	OTROS	M	ANIMAL
P	CAIDA DE CARGA	N	OBJETO FIJO
Q	DESPRENDIMIENTO DE REMOLQUE	O	OTROS OBJETOS
	COLISION SOBRE EL CAMINO	S	SIN DATO
F	PEATON (ATROPELLAMIENTO)		
R	VELOCIDAD EXCESIVA		ACCIDENTES EQUIVALENTES A DAÑOS MATERIALES
		✞	UN MUERTO = 6 ACCIDENTES
		✡	UN HERIDO = 2 ACCIDENTES

ACCIDENTES POR KILOMETRO
2012

CARRETERA Y TRAMO: Monclova - San Pedro de Las Colonias (MEX-030)

DEL KM: 0+000
AL KM: 45+000

KILOMETRO	MUERTOS	HERIDOS	DAÑOS MATERIALES (S)	CONDUCTOR	PEAT O PAS	VEHICULO	CAMINO	GANADO	A. NA. TURA. L	NUMERO Y CLASIFICACION DE ACCIDENTES
0	0	0	120,000	1	0	0	0	0	0	N
1	0	5	170,000	4	0	0	0	0	0	G J N N ✡ ✡ ✡ ✡ ✡ ✡ ✡ ✡ ✡ ✡
2	0	13	432,000	7	0	0	0	0	0	A G G H H N N ✡
3	1	0	3,000	0	1	0	0	0	0	F ✞ ✞ ✞ ✞ ✞ ✞
4	0	2	55,000	1	0	0	0	0	0	H ✡ ✡ ✡ ✡
5	0	0	45,000	2	0	0	0	0	0	H N
6	1	0	108,000	2	0	0	0	0	0	G H ✞ ✞ ✞ ✞ ✞ ✞
7	2	4	255,000	5	0	0	0	0	0	A G H J N ✞ ✞ ✞ ✞ ✞ ✞ ✞ ✞ ✞ ✞ ✞ ✞ ✡ ✡ ✡ ✡ ✡ ✡ ✡ ✡
8	0	0	10,000	1	0	0	0	0	0	A
9	0	1	67,000	2	0	0	0	0	0	G N ✡ ✡
10										
11	1	6	55,000	2	0	0	0	0	0	A F ✞ ✞ ✞ ✞ ✞ ✞ ✡ ✡ ✡ ✡ ✡ ✡ ✡ ✡ ✡ ✡ ✡ ✡
12	3	0	100,000	2	0	0	0	0	0	A H ✞ ✞ ✞ ✞ ✞ ✞ ✞ ✞ ✞ ✞ ✞ ✞ ✞ ✞ ✞ ✞ ✞ ✞
13	0	0	17,000	1	0	0	0	0	0	G
14	1	6	100,000	2	0	0	0	1	0	A B M ✞ ✞ ✞ ✞ ✞ ✞ ✡ ✡ ✡ ✡ ✡ ✡ ✡ ✡ ✡ ✡ ✡ ✡
15	0	0	65,000	1	0	0	0	0	0	G
16	0	3	445,000	2	0	0	0	0	0	B H ✡ ✡ ✡ ✡ ✡ ✡
22	0	0	43,000	1	0	0	0	0	0	G
24	0	1	90,000	1	0	0	0	0	0	A ✡ ✡
25	0	3	55,000	1	0	0	0	0	0	G ✡ ✡ ✡ ✡ ✡ ✡
26	0	1	12,000	1	0	0	0	0	0	G ✡ ✡
27	0	1	20,000	1	0	0	0	0	0	G ✡ ✡
29	0	1	30,000	1	0	0	0	0	0	G ✡ ✡
30	0	1	2,000	1	0	0	0	0	0	G ✡ ✡
32	0	2	7,000	1	0	0	0	0	0	L ✡ ✡ ✡ ✡
39	1	0	70,000	2	0	0	0	0	0	A N ✞ ✞ ✞ ✞ ✞ ✞
41	0	1	40,000	0	0	0	0	1	0	A ✡ ✡

DEL KM: 45+000
AL KM: 90+000

KILOMETRO	MUERTOS	HERIDOS	DAÑOS MATERIALES (S)	CONDUCTOR	PEAT O PAS	VEHICULO	CAMINO	GANADO	A. NA. TURA. L	NUMERO Y CLASIFICACION DE ACCIDENTES
45	0	1	5,000	1	0	0	0	0	0	G ✡ ✡
46	1	0	25,000	1	0	0	0	0	0	H ✞ ✞ ✞ ✞ ✞ ✞
50	0	0	60,000	1	0	0	0	0	0	B
56	0	0	50,000	1	0	0	0	0	0	A
59	1	0	10,000	1	0	0	0	0	0	A ✞ ✞ ✞ ✞ ✞ ✞
63	0	0	0	1	0	0	0	0	0	A

N U M E R O Y C L A S I F I C A C I O N D E A C C I D E N T E S

CLAVE	CLASIFICACION DEL ACCIDENTE	CLAVE	CLASIFICACION DEL ACCIDENTE
A	SALIDA DEL CAMINO		COLISION SOBRE EL CAMINO
		G	OTRO VEHICULO MOTOR EN TRANSITO
	SIN COLISION SOBRE EL CAMINO	H	OTRO VEHICULO MOTOR POR ALCANCE
B	VOLCADURA	J	VEHICULO MOTOR ESTACIONADO
C	CAIDA DE PASAJERO	K	FERROCARRIL
D	INCENDIO	L	BICICLETA/MOTOCICLETA
E	OTROS	M	ANIMAL
P	CAIDA DE CARGA	N	OBJETO FIJO
Q	DESPRENDIMIENTO DE REMOLQUE	O	OTROS OBJETOS
	COLISION SOBRE EL CAMINO	S	SIN DATO
F	PEATON (ATROPELLAMIENTO)		
R	VELOCIDAD EXCESIVA		ACCIDENTES EQUIVALENTES A DAÑOS MATERIALES
		✞	UN MUERTO = 6 ACCIDENTES
		✡	UN HERIDO = 2 ACCIDENTES

CLAVE	CLASIFICACION DEL ACCIDENTE	CLAVE	CLASIFICACION DEL ACCIDENTE
A	SALIDA DEL CAMINO		COLISION SOBRE EL CAMINO
		G	OTRO VEHICULO MOTOR EN TRANSITO
	SIN COLISION SOBRE EL CAMINO	H	OTRO VEHICULO MOTOR POR ALCANCE
B	VOLCADURA	J	VEHICULO MOTOR ESTACIONADO
C	CAIDA DE PASAJERO	K	FERROCARRIL
D	INCENDIO	L	BICICLETA/MOTOCICLETA
E	OTROS	M	ANIMAL
P	CAIDA DE CARGA	N	OBJETO FIJO
Q	DESPRENDIMIENTO DE REMOLQUE	O	OTROS OBJETOS
	COLISION SOBRE EL CAMINO	S	SIN DATO
F	PEATON (ATROPELLAMIENTO)		
R	VELOCIDAD EXCESIVA		ACCIDENTES EQUIVALENTES A DAÑOS MATERIALES
		✞	UN MUERTO = 6 ACCIDENTES
		✡	UN HERIDO = 2 ACCIDENTES

ACCIDENTES POR KILOMETRO
2012

CARRETERA Y TRAMO: Monclova - San Pedro de Las Colonias (MEX-030)

DEL KM: 90+000
AL KM: 135+000

KILOMETRO	MUERTOS	HERIDOS	DAÑOS MATERIALES (S)	CONDUCTOR	PEAT. O PAS.	VEHICULO	CAMINO	GANADO	A. NATURAL	NUMERO Y CLASIFICACION DE ACCIDENTES
90										
95										
100										
105	0	0	30,000	0	0	1	0	0	0	Q
110										
115										
120										
	0	0	150,000	1	0	0	0	0	0	B
125										
130										
135										

SALDOS · CAUSAS · NUMERO Y CLASIFICACION DE ACCIDENTES (5, 10, 15, 20, 25, 30, 35, 40, 45)

DEL KM: 135+000
AL KM: 180+000

KILOMETRO	MUERTOS	HERIDOS	DAÑOS MATERIALES (S)	CONDUCTOR	PEAT. O PAS.	VEHICULO	CAMINO	GANADO	A. NATURAL	NUMERO Y CLASIFICACION DE ACCIDENTES
135										
140										
145										
	3	3	40,000	1	0	0	0	0	0	B ✞ ✞ ✞ ✞ ✞ ✞ ✞ ✞ ✞ ✞ ✞ ✞ ✞ ✞ ✞ ✞ ✞ ✞ ✡ ✡ ✡ ✡ ✡ ✡
150	1	0	60,000	1	0	0	0	0	0	A ✞ ✞ ✞ ✞ ✞ ✞
155										
160										
165										
170										
175										
	0	0	250,000	1	0	0	0	0	0	A
180										

SALDOS · CAUSAS · NUMERO Y CLASIFICACION DE ACCIDENTES (5, 10, 15, 20, 25, 30, 35, 40, 45)

CLAVE	CLASIFICACION DEL ACCIDENTE	CLAVE	CLASIFICACION DEL ACCIDENTE
A	SALIDA DEL CAMINO		COLISION SOBRE EL CAMINO
		G	OTRO VEHICULO MOTOR EN TRANSITO
	SIN COLISION SOBRE EL CAMINO	H	OTRO VEHICULO MOTOR POR ALCANCE
B	VOLCADURA	J	VEHICULO MOTOR ESTACIONADO
C	CAIDA DE PASAJERO	K	FERROCARRIL
D	INCENDIO	L	BICICLETA/MOTOCICLETA
E	OTROS	M	ANIMAL
P	CAIDA DE CARGA	N	OBJETO FIJO
Q	DESPRENDIMIENTO DE REMOLQUE	O	OTROS OBJETOS
	COLISION SOBRE EL CAMINO	S	SIN DATO
F	PEATON (ATROPELLAMIENTO)		
R	VELOCIDAD EXCESIVA		ACCIDENTES EQUIVALENTES A DAÑOS MATERIALES
		✞	UN MUERTO = 6 ACCIDENTES
		✡	UN HERIDO = 2 ACCIDENTES

CLAVE	CLASIFICACION DEL ACCIDENTE	CLAVE	CLASIFICACION DEL ACCIDENTE
A	SALIDA DEL CAMINO		COLISION SOBRE EL CAMINO
		G	OTRO VEHICULO MOTOR EN TRANSITO
	SIN COLISION SOBRE EL CAMINO	H	OTRO VEHICULO MOTOR POR ALCANCE
B	VOLCADURA	J	VEHICULO MOTOR ESTACIONADO
C	CAIDA DE PASAJERO	K	FERROCARRIL
D	INCENDIO	L	BICICLETA/MOTOCICLETA
E	OTROS	M	ANIMAL
P	CAIDA DE CARGA	N	OBJETO FIJO
Q	DESPRENDIMIENTO DE REMOLQUE	O	OTROS OBJETOS
	COLISION SOBRE EL CAMINO	S	SIN DATO
F	PEATON (ATROPELLAMIENTO)		
R	VELOCIDAD EXCESIVA		ACCIDENTES EQUIVALENTES A DAÑOS MATERIALES
		✞	UN MUERTO = 6 ACCIDENTES
		✡	UN HERIDO = 2 ACCIDENTES

ACCIDENTES POR KILOMETRO
2012

CARRETERA Y TRAMO: Monclova - San Pedro de Las Colonias (MEX-030)

DEL KM: 180+000

AL KM: 225+000

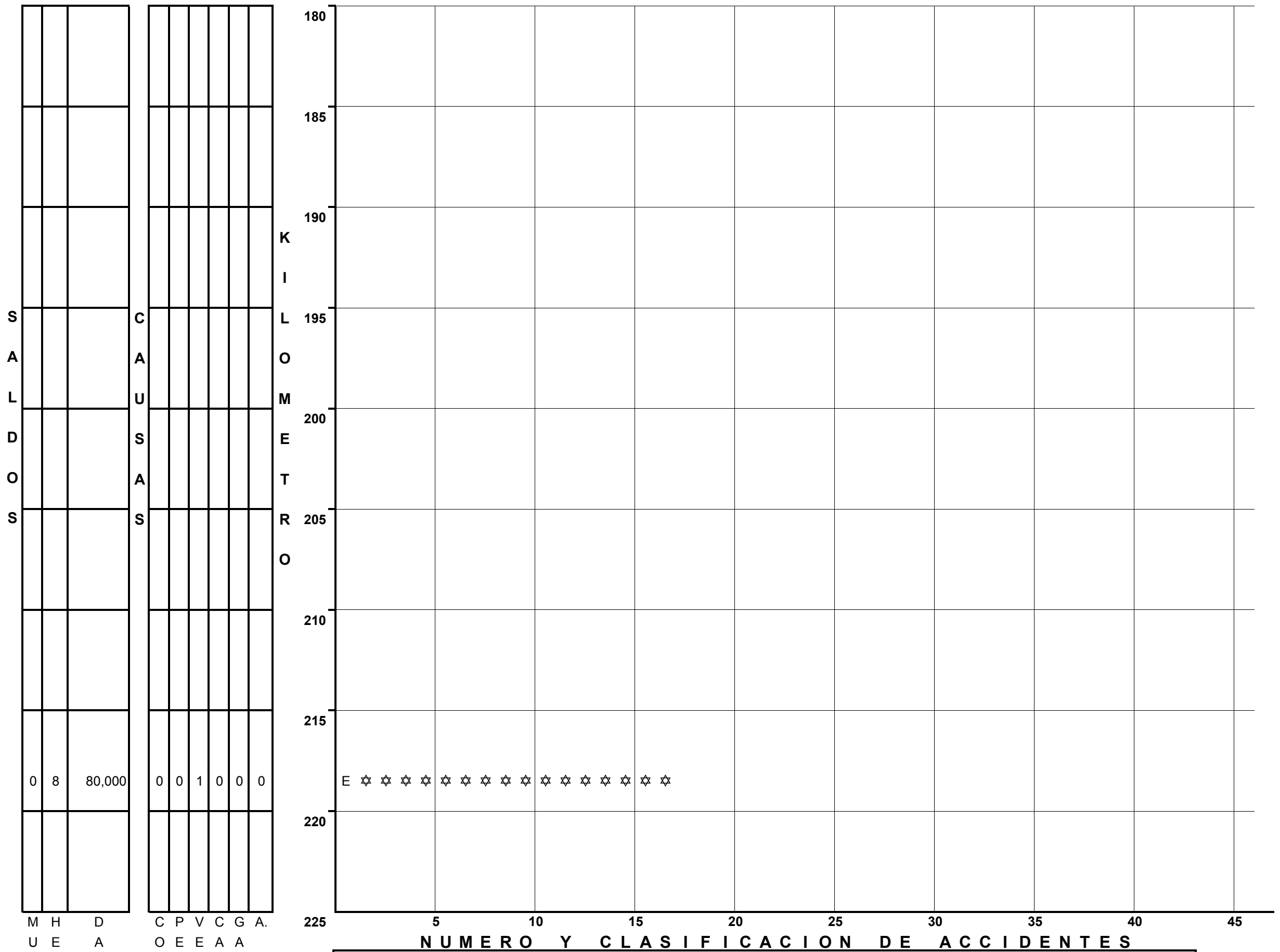

CLAVE	CLASIFICACION DEL ACCIDENTE	CLAVE	CLASIFICACION DEL ACCIDENTE
A	SALIDA DEL CAMINO	COLISION SOBRE EL CAMINO	
		G	OTRO VEHICULO MOTOR EN TRANSITO
SIN COLISION SOBRE EL CAMINO		H	OTRO VEHICULO MOTOR POR ALCANCE
B	VOLCADURA	J	VEHICULO MOTOR ESTACIONADO
C	CAIDA DE PASAJERO	K	FERROCARRIL
D	INCENDIO	L	BICICLETA/MOTOCICLETA
E	OTROS	M	ANIMAL
P	CAIDA DE CARGA	N	OBJETO FIJO
Q	DESPRENDIMIENTO DE REMOLQUE	O	OTROS OBJETOS
COLISION SOBRE EL CAMINO		S	SIN DATO
F	PEATON (ATROPELLAMIENTO)		
R	VELOCIDAD EXCESIVA	ACCIDENTES EQUIVALENTES A DAÑOS MATERIALES	
		✞	UN MUERTO = 6 ACCIDENTES
		✡	UN HERIDO = 2 ACCIDENTES

ACCIDENTES POR KILOMETRO
2012

CARRETERA Y TRAMO: Monterrey - Castaños Lim. Edos. N.L./Coah. - T. C. (Saltillo - Monclova) (MEX-053)

DEL KM: 116+000
AL KM: 160+000

	MUERTOS	HERIDOS	DAÑOS MATERIALES (S)	CONDUCTOR	PEATON	VEHICULO	CAMINO	GANADO	A. NAT. AL.
	0	0	60,000	1	0	0	0	0	0
	0	1	100,000	1	0	0	0	0	0
	0	0	162,000	1	0	0	0	0	0
SALDOS	0	1	30,000	1	0	0	0	0	0
	0	1	470,000	1	0	1	0	0	0
	0	0	180,000	1	0	0	0	0	0
	0	0	125,000	1	0	0	0	0	0
	0	1	35,000	1	0	0	0	0	0
	0	2	60,000	2	0	0	0	0	0

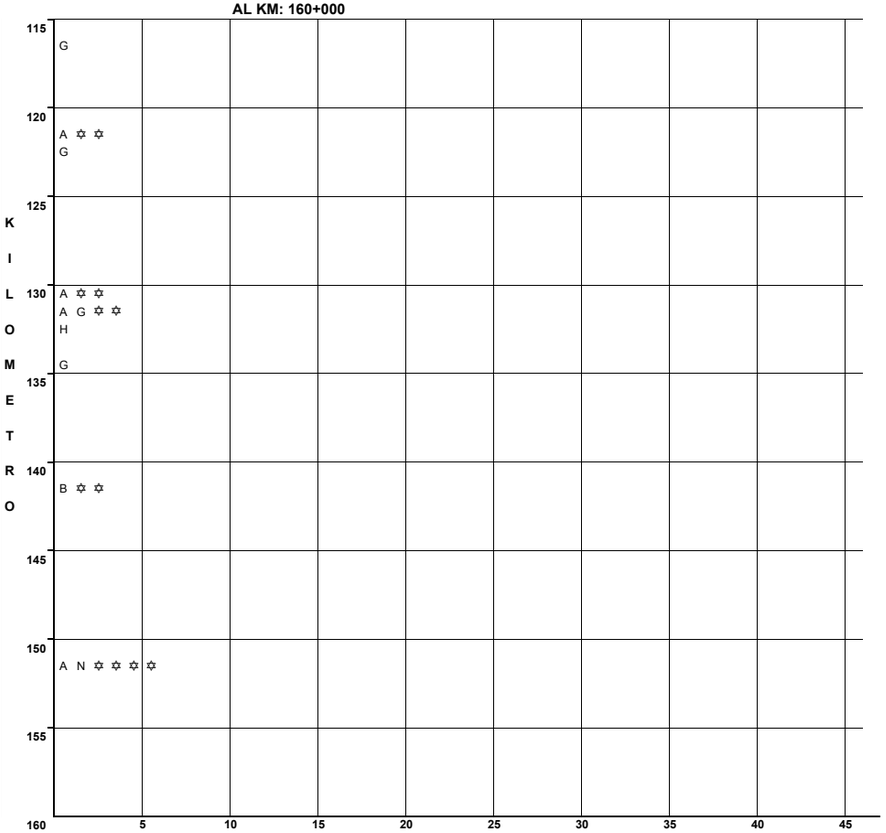

N U M E R O Y C L A S I F I C A C I O N D E A C C I D E N T E S

CLAVE	CLASIFICACION DEL ACCIDENTE	CLAVE	CLASIFICACION DEL ACCIDENTE
A	SALIDA DEL CAMINO	COLISION SOBRE EL CAMINO	
		G	OTRO VEHICULO MOTOR EN TRANSITO
SIN COLISION SOBRE EL CAMINO		**H**	OTRO VEHICULO MOTOR POR ALCANCE
B	VOLCADURA	**J**	VEHICULO MOTOR ESTACIONADO
C	CAIDA DE PASAJERO	**K**	FERROCARRIL
D	INCENDIO	**L**	BICICLETA/MOTOCICLETA
E	OTROS	**M**	ANIMAL
P	CAIDA DE CARGA	**N**	OBJETO FIJO
Q	DESPRENDIMIENTO DE REMOLQUE	**O**	OTROS OBJETOS
COLISION SOBRE EL CAMINO		**S**	SIN DATO
F	PEATON (ATROPELLAMIENTO)		
R	VELOCIDAD EXCESIVA	ACCIDENTES EQUIVALENTES A DAÑOS MATERIALES	
		✟	UN MUERTO = 6 ACCIDENTES
		✡	UN HERIDO = 2 ACCIDENTES

ACCIDENTES POR KILOMETRO
2012

CARRETERA Y TRAMO: Morelos - Cd. Acuña (MEX-029)

DEL KM: 0+000
AL KM: 45+000

SALDOS: MUERTOS	SALDOS: HERIDOS	SALDOS: DAÑOS MATERIALES (S)	CAUSAS: CONDUCTOR	CAUSAS: PEATONES	CAUSAS: VEHICULO	CAUSAS: CAMINO	CAUSAS: GANADO	CAUSAS: A. NATURAL	KILOMETRO	NUMERO Y CLASIFICACION DE ACCIDENTES
0	0	10,000	1	0	0	0	0	0	35–40	N

Escala de kilómetros: 0, 5, 10, 15, 20, 25, 30, 35, 40, 45
Escala de accidentes: 5, 10, 15, 20, 25, 30, 35, 40, 45

N U M E R O Y C L A S I F I C A C I O N D E A C C I D E N T E S

CLAVE	CLASIFICACION DEL ACCIDENTE	CLAVE	CLASIFICACION DEL ACCIDENTE
A	SALIDA DEL CAMINO		COLISION SOBRE EL CAMINO
		G	OTRO VEHICULO MOTOR EN TRANSITO
SIN COLISION SOBRE EL CAMINO		H	OTRO VEHICULO MOTOR POR ALCANCE
B	VOLCADURA	J	VEHICULO MOTOR ESTACIONADO
C	CAIDA DE PASAJERO	K	FERROCARRIL
D	INCENDIO	L	BICICLETA/MOTOCICLETA
E	OTROS	M	ANIMAL
P	CAIDA DE CARGA	N	OBJETO FIJO
Q	DESPRENDIMIENTO DE REMOLQUE	O	OTROS OBJETOS
COLISION SOBRE EL CAMINO		S	SIN DATO
F	PEATON (ATROPELLAMIENTO)		
R	VELOCIDAD EXCESIVA		ACCIDENTES EQUIVALENTES A DAÑOS MATERIALES
		✝	UN MUERTO = 6 ACCIDENTES
		✡	UN HERIDO = 2 ACCIDENTES

DEL KM: 45+000
AL KM: 90+000

SALDOS: MUERTOS	SALDOS: HERIDOS	SALDOS: DAÑOS MATERIALES (S)	CAUSAS: CONDUCTOR	CAUSAS: PEATONES	CAUSAS: VEHICULO	CAUSAS: CAMINO	CAUSAS: GANADO	CAUSAS: A. NATURAL	KILOMETRO	NUMERO Y CLASIFICACION DE ACCIDENTES
0	0	100,000	1	0	0	0	0	0	45	A
0	0	90,000	1	0	0	0	0	0	60–65	G
0	0	30,000	1	0	0	0	0	0	70	G
0	1	65,000	2	0	0	0	0	0	75–80	A A ✡ ✡
0	4	15,000	1	0	0	0	0	0	75–80	A ✡ ✡ ✡ ✡ ✡ ✡ ✡ ✡
0	1	30,000	1	0	0	0	0	0	80	B ✡ ✡
0	1	450,000	0	0	0	0	1	0	85	A ✡ ✡
0	0	28,000	1	0	0	0	0	0	85–90	G
0	2	35,000	1	0	0	0	0	0	85–90	G ✡ ✡ ✡ ✡

Escala de kilómetros: 45, 50, 55, 60, 65, 70, 75, 80, 85, 90
Escala de accidentes: 5, 10, 15, 20, 25, 30, 35, 40, 45

N U M E R O Y C L A S I F I C A C I O N D E A C C I D E N T E S

CLAVE	CLASIFICACION DEL ACCIDENTE	CLAVE	CLASIFICACION DEL ACCIDENTE
A	SALIDA DEL CAMINO		COLISION SOBRE EL CAMINO
		G	OTRO VEHICULO MOTOR EN TRANSITO
SIN COLISION SOBRE EL CAMINO		H	OTRO VEHICULO MOTOR POR ALCANCE
B	VOLCADURA	J	VEHICULO MOTOR ESTACIONADO
C	CAIDA DE PASAJERO	K	FERROCARRIL
D	INCENDIO	L	BICICLETA/MOTOCICLETA
E	OTROS	M	ANIMAL
P	CAIDA DE CARGA	N	OBJETO FIJO
Q	DESPRENDIMIENTO DE REMOLQUE	O	OTROS OBJETOS
COLISION SOBRE EL CAMINO		S	SIN DATO
F	PEATON (ATROPELLAMIENTO)		
R	VELOCIDAD EXCESIVA		ACCIDENTES EQUIVALENTES A DAÑOS MATERIALES
		✝	UN MUERTO = 6 ACCIDENTES
		✡	UN HERIDO = 2 ACCIDENTES

ACCIDENTES POR KILOMETRO
2012

CARRETERA Y TRAMO: Morelos - Cd. Acuña (MEX-029)

DEL KM: 90+000
AL KM: 109+100

SALDOS			CAUSAS						KILOMETRO
MUERTOS	HERIDOS	DAÑOS MATERIALES (S)	CONDUCTOR	PEATON	VEHICULO	CAMINO	GANADO	A. NAT. UR. AL	
0	0	15,000	1	0	0	0	0	0	90
2	0	80,000	1	0	0	0	0	0	
0	1	23,000	1	0	0	0	0	0	95
0	1	2,500	0	1	0	0	0	0	
									100
									105
									110
									115
									120
									125
									130
									135

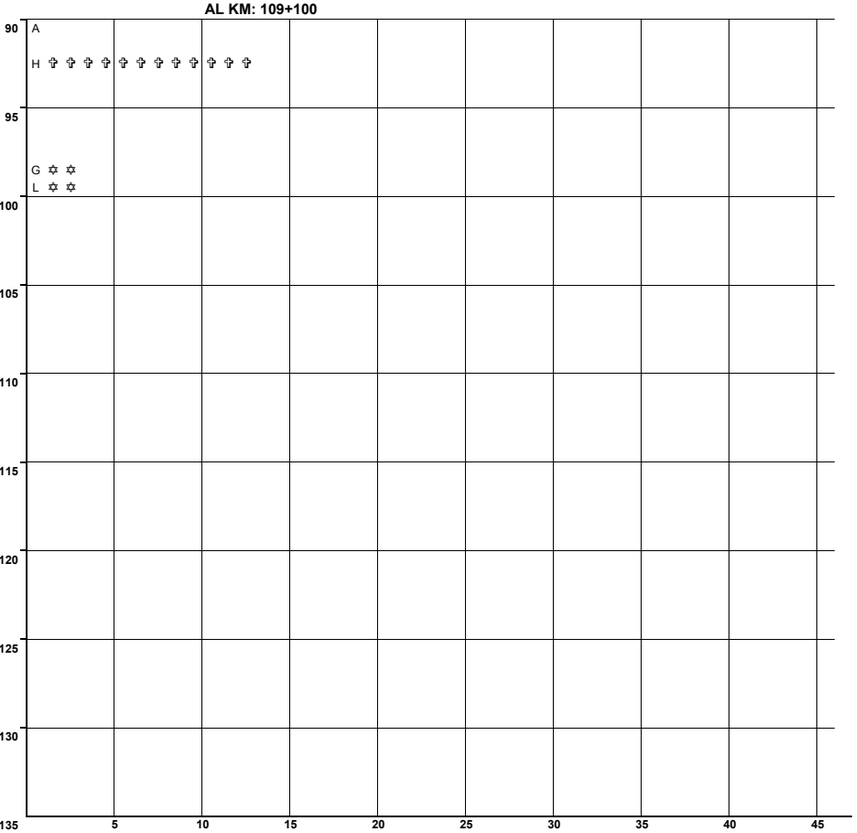

N U M E R O Y C L A S I F I C A C I O N D E A C C I D E N T E S

CLAVE	CLASIFICACION DEL ACCIDENTE	CLAVE	CLASIFICACION DEL ACCIDENTE
A	SALIDA DEL CAMINO	COLISION SOBRE EL CAMINO	
		G	OTRO VEHICULO MOTOR EN TRANSITO
SIN COLISION SOBRE EL CAMINO		**H**	OTRO VEHICULO MOTOR POR ALCANCE
B	VOLCADURA	**J**	VEHICULO MOTOR ESTACIONADO
C	CAIDA DE PASAJERO	**K**	FERROCARRIL
D	INCENDIO	**L**	BICICLETA/MOTOCICLETA
E	OTROS	**M**	ANIMAL
P	CAIDA DE CARGA	**N**	OBJETO FIJO
Q	DESPRENDIMIENTO DE REMOLQUE	**O**	OTROS OBJETOS
COLISION SOBRE EL CAMINO		**S**	SIN DATO
F	PEATON (ATROPELLAMIENTO)		
R	VELOCIDAD EXCESIVA	ACCIDENTES EQUIVALENTES A DAÑOS MATERIALES	
		✝	UN MUERTO = 6 ACCIDENTES
		✡	UN HERIDO = 2 ACCIDENTES

ACCIDENTES POR KILOMETRO
2012

CARRETERA Y TRAMO: Ojo Caliente - Santa Cruz (MEX-057)

DEL KM: 0+000
AL KM: 45+000

KILOMETRO	MUERTOS	HERIDOS	DAÑOS MATERIALES (S)	CONDUCTOR	PEATONES	VEHICULOS	CAMINO	GANADO	A. NA. TURAL
10	0	1	50,000	0	0	0	0	1	0
20	0	1	150,000	1	0	0	0	0	0
25	0	0	5,000	1	0	0	0	0	0
30	1	1	65,000	1	0	0	0	0	0
	0	1	50,000	0	0	0	0	1	0

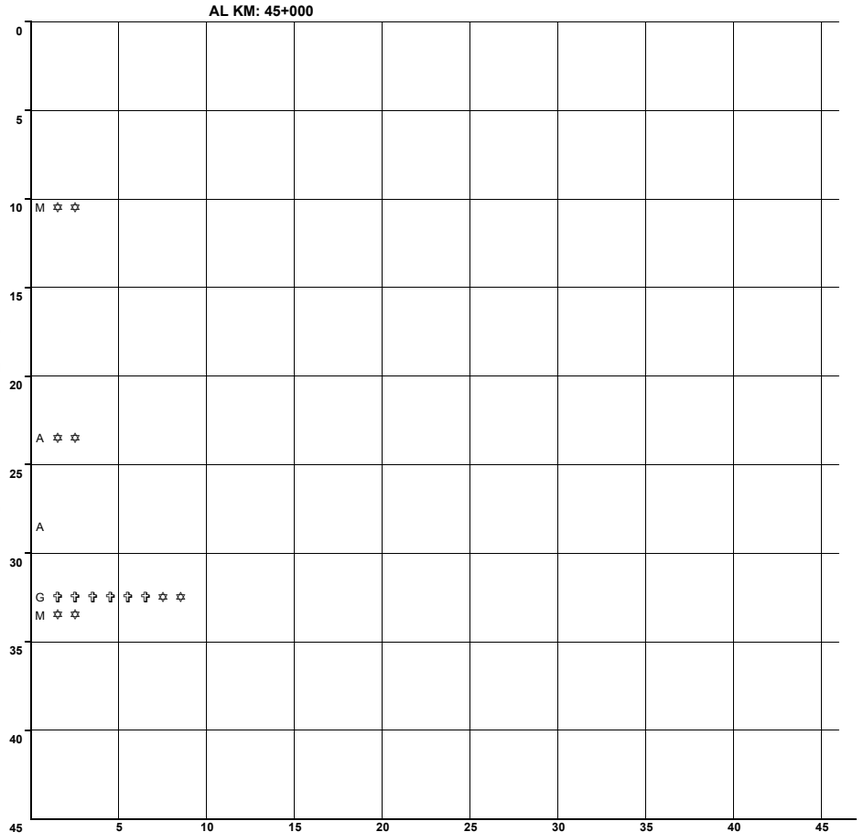

N U M E R O Y C L A S I F I C A C I O N D E A C C I D E N T E S

CLAVE	CLASIFICACION DEL ACCIDENTE
A	SALIDA DEL CAMINO
SIN COLISION SOBRE EL CAMINO	
B	VOLCADURA
C	CAIDA DE PASAJERO
D	INCENDIO
E	OTROS
P	CAIDA DE CARGA
Q	DESPRENDIMIENTO DE REMOLQUE
COLISION SOBRE EL CAMINO	
F	PEATON (ATROPELLAMIENTO)
R	VELOCIDAD EXCESIVA

CLAVE	CLASIFICACION DEL ACCIDENTE
COLISION SOBRE EL CAMINO	
G	OTRO VEHICULO MOTOR EN TRANSITO
H	OTRO VEHICULO MOTOR POR ALCANCE
J	VEHICULO MOTOR ESTACIONADO
K	FERROCARRIL
L	BICICLETA/MOTOCICLETA
M	ANIMAL
N	OBJETO FIJO
O	OTROS OBJETOS
S	SIN DATO

ACCIDENTES EQUIVALENTES A DAÑOS MATERIALES

✞ UN MUERTO = 6 ACCIDENTES

✡ UN HERIDO = 2 ACCIDENTES

ACCIDENTES POR KILOMETRO
2012

CARRETERA Y TRAMO: Piedras Negras - Cd. Acuña (MEX-002)

DEL KM: 0+000
AL KM: 45+000

MUERTOS	HERIDOS	DAÑOS MATERIALES (S)	CONDUCTOR	PEATONES	VEHICULO	CAMINO	GANADO	A. NATURAL	NUMERO Y CLASIFICACION DE ACCIDENTES
0	0	25,000	1	0	0	0	0	0	G
3	1	45,000	2	0	0	0	0	0	G G ✝ ✝ ✝ ✝ ✝ ✝ ✝ ✝ ✝ ✝ ✝ ✝ ✝ ✝ ✝ ✝ ✝ ✝ ✡ ✡
0	1	35,000	0	0	1	0	0	0	A ✡ ✡
0	0	10,000	0	0	0	0	1	0	M
0	1	38,000	1	0	0	0	0	0	N ✡ ✡

KILOMETRO: 0, 5, 10, 15, 20, 25, 30, 35, 40, 45

NUMERO Y CLASIFICACION DE ACCIDENTES: 5, 10, 15, 20, 25, 30, 35, 40, 45

CLAVE	CLASIFICACION DEL ACCIDENTE	CLAVE	CLASIFICACION DEL ACCIDENTE
A	SALIDA DEL CAMINO		COLISION SOBRE EL CAMINO
		G	OTRO VEHICULO MOTOR EN TRANSITO
SIN COLISION SOBRE EL CAMINO		H	OTRO VEHICULO MOTOR POR ALCANCE
B	VOLCADURA	J	VEHICULO MOTOR ESTACIONADO
C	CAIDA DE PASAJERO	K	FERROCARRIL
D	INCENDIO	L	BICICLETA/MOTOCICLETA
E	OTROS	M	ANIMAL
P	CAIDA DE CARGA	N	OBJETO FIJO
Q	DESPRENDIMIENTO DE REMOLQUE	O	OTROS OBJETOS
COLISION SOBRE EL CAMINO		S	SIN DATO
F	PEATON (ATROPELLAMIENTO)		
R	VELOCIDAD EXCESIVA		ACCIDENTES EQUIVALENTES A DAÑOS MATERIALES
		✝	UN MUERTO = 6 ACCIDENTES
		✡	UN HERIDO = 2 ACCIDENTES

DEL KM: 45+000
AL KM: 90+000

MUERTOS	HERIDOS	DAÑOS MATERIALES (S)	CONDUCTOR	PEATONES	VEHICULO	CAMINO	GANADO	A. NATURAL	NUMERO Y CLASIFICACION DE ACCIDENTES
0	1	55,000	2	0	0	0	0	0	A H ✡ ✡
0	3	65,000	1	0	0	0	0	0	N ✡ ✡ ✡ ✡ ✡ ✡
1	0	45,000	1	0	0	0	0	0	A ✝ ✝ ✝ ✝ ✝ ✝
0	0	18,000	1	0	0	0	0	0	A
0	1	15,000	1	0	0	0	0	0	A ✡ ✡
0	1	15,000	1	0	0	0	0	0	A ✡ ✡
1	1	50,500	3	0	0	0	0	0	A A G ✝ ✝ ✝ ✝ ✝ ✝ ✡ ✡

KILOMETRO: 45, 50, 55, 60, 65, 70, 75, 80, 85, 90

NUMERO Y CLASIFICACION DE ACCIDENTES: 5, 10, 15, 20, 25, 30, 35, 40, 45

CLAVE	CLASIFICACION DEL ACCIDENTE	CLAVE	CLASIFICACION DEL ACCIDENTE
A	SALIDA DEL CAMINO		COLISION SOBRE EL CAMINO
		G	OTRO VEHICULO MOTOR EN TRANSITO
SIN COLISION SOBRE EL CAMINO		H	OTRO VEHICULO MOTOR POR ALCANCE
B	VOLCADURA	J	VEHICULO MOTOR ESTACIONADO
C	CAIDA DE PASAJERO	K	FERROCARRIL
D	INCENDIO	L	BICICLETA/MOTOCICLETA
E	OTROS	M	ANIMAL
P	CAIDA DE CARGA	N	OBJETO FIJO
Q	DESPRENDIMIENTO DE REMOLQUE	O	OTROS OBJETOS
COLISION SOBRE EL CAMINO		S	SIN DATO
F	PEATON (ATROPELLAMIENTO)		
R	VELOCIDAD EXCESIVA		ACCIDENTES EQUIVALENTES A DAÑOS MATERIALES
		✝	UN MUERTO = 6 ACCIDENTES
		✡	UN HERIDO = 2 ACCIDENTES

ACCIDENTES POR KILOMETRO
2012

CARRETERA Y TRAMO: Piedras Negras - Nuevo Laredo T. C. (Monclova - Piedras Negras) - Lim. Edos. Coah./N.L. (MEX-002)

DEL KM: 44+000
AL KM: 85+000

SALDOS: MUERTOS	SALDOS: HERIDOS	SALDOS: DAÑOS MATERIALES (S)	CAUSAS: CONDUCTOR	CAUSAS: PEATON	CAUSAS: VEHICULO	CAUSAS: CAMINO	CAUSAS: AGENTES NATURALES	KILOMETRO	NUMERO Y CLASIFICACION DE ACCIDENTES
0	0	224,000	1	0	1	0	0	0	D G
0	0	73,000	2	0	0	0	0	0	A G
2	4	80,000	1	0	0	0	0	0	A ✞ ✞ ✞ ✞ ✞ ✞ ✞ ✞ ✞ ✞ ✞ ✞ ✡ ✡ ✡ ✡ ✡ ✡ ✡ ✡

KILOMETRO: 40, 45, 50, 55, 60, 65, 70, 75, 80, 85

NUMERO Y CLASIFICACION DE ACCIDENTES: 5, 10, 15, 20, 25, 30, 35, 40, 45

DEL KM: 85+000
AL KM: 130+000

SALDOS: MUERTOS	SALDOS: HERIDOS	SALDOS: DAÑOS MATERIALES (S)	CAUSAS: CONDUCTOR	CAUSAS: PEATON	CAUSAS: VEHICULO	CAUSAS: CAMINO	CAUSAS: AGENTES NATURALES	KILOMETRO	NUMERO Y CLASIFICACION DE ACCIDENTES
0	3	40,000	1	0	0	0	0	0	A ✡ ✡ ✡ ✡ ✡ ✡
0	0	500,000	1	0	0	0	0	0 (100)	A
1	0	80,000	1	0	0	0	0	0 (115)	A ✞ ✞ ✞ ✞ ✞ ✞

KILOMETRO: 85, 90, 95, 100, 105, 110, 115, 120, 125, 130

NUMERO Y CLASIFICACION DE ACCIDENTES: 5, 10, 15, 20, 25, 30, 35, 40, 45

CLAVE	CLASIFICACION DEL ACCIDENTE	CLAVE	CLASIFICACION DEL ACCIDENTE
A	SALIDA DEL CAMINO		COLISION SOBRE EL CAMINO
		G	OTRO VEHICULO MOTOR EN TRANSITO
SIN COLISION SOBRE EL CAMINO		H	OTRO VEHICULO MOTOR POR ALCANCE
B	VOLCADURA	J	VEHICULO MOTOR ESTACIONADO
C	CAIDA DE PASAJERO	K	FERROCARRIL
D	INCENDIO	L	BICICLETA/MOTOCICLETA
E	OTROS	M	ANIMAL
P	CAIDA DE CARGA	N	OBJETO FIJO
Q	DESPRENDIMIENTO DE REMOLQUE	O	OTROS OBJETOS
COLISION SOBRE EL CAMINO		S	SIN DATO
F	PEATON (ATROPELLAMIENTO)		
R	VELOCIDAD EXCESIVA		ACCIDENTES EQUIVALENTES A DAÑOS MATERIALES
		✞	UN MUERTO = 6 ACCIDENTES
		✡	UN HERIDO = 2 ACCIDENTES

CLAVE	CLASIFICACION DEL ACCIDENTE	CLAVE	CLASIFICACION DEL ACCIDENTE
A	SALIDA DEL CAMINO		COLISION SOBRE EL CAMINO
		G	OTRO VEHICULO MOTOR EN TRANSITO
SIN COLISION SOBRE EL CAMINO		H	OTRO VEHICULO MOTOR POR ALCANCE
B	VOLCADURA	J	VEHICULO MOTOR ESTACIONADO
C	CAIDA DE PASAJERO	K	FERROCARRIL
D	INCENDIO	L	BICICLETA/MOTOCICLETA
E	OTROS	M	ANIMAL
P	CAIDA DE CARGA	N	OBJETO FIJO
Q	DESPRENDIMIENTO DE REMOLQUE	O	OTROS OBJETOS
COLISION SOBRE EL CAMINO		S	SIN DATO
F	PEATON (ATROPELLAMIENTO)		
R	VELOCIDAD EXCESIVA		ACCIDENTES EQUIVALENTES A DAÑOS MATERIALES
		✞	UN MUERTO = 6 ACCIDENTES
		✡	UN HERIDO = 2 ACCIDENTES

ACCIDENTES POR KILOMETRO
2012

CARRETERA Y TRAMO: Piedras Negras - Nuevo Laredo T. C. (Monclova - Piedras Negras) - Lim. Edos. Coah./N.L. (MEX-002)

DEL KM: 130+000
AL KM: 175+000

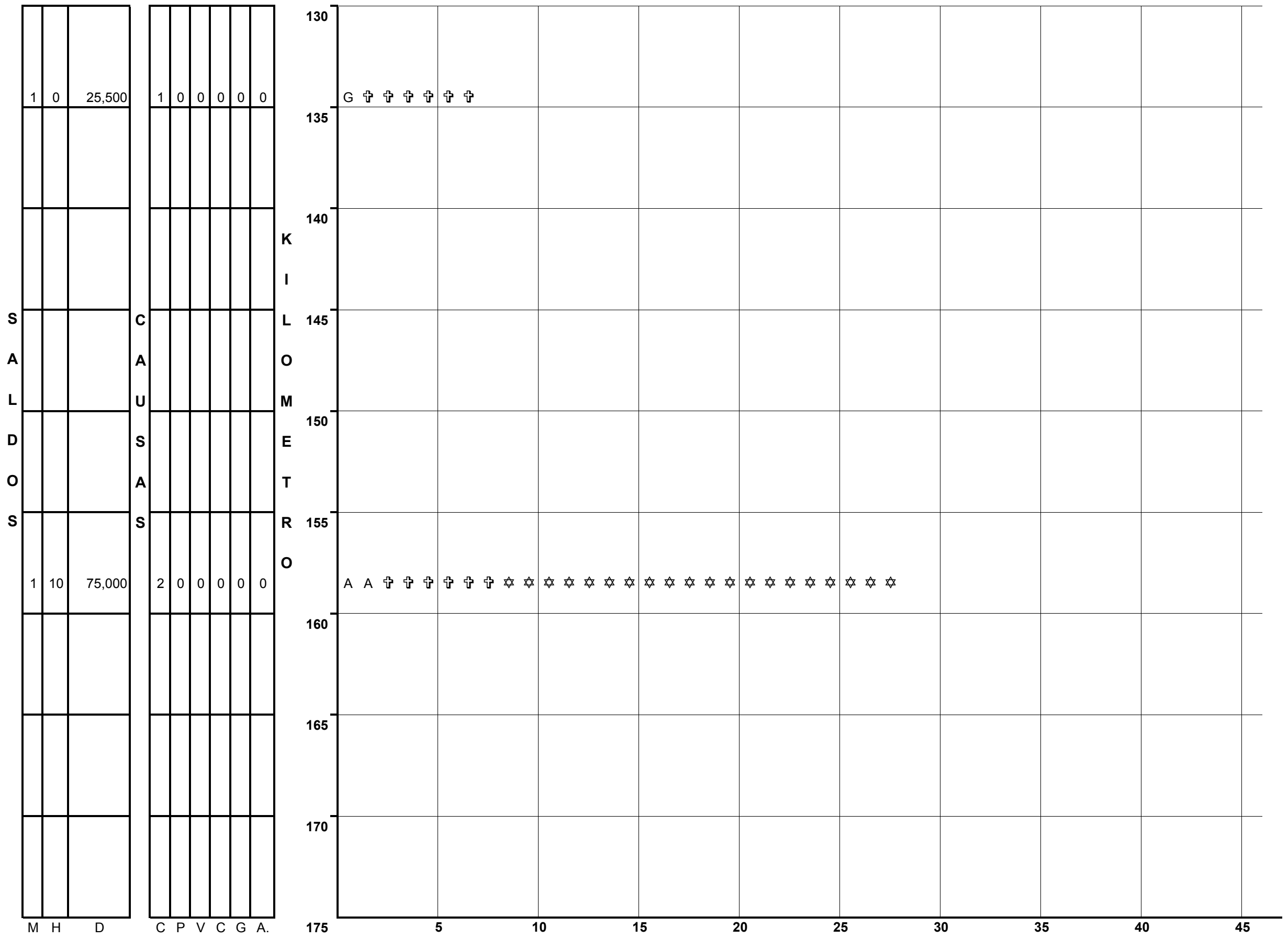

CLAVE	CLASIFICACION DEL ACCIDENTE	CLAVE	CLASIFICACION DEL ACCIDENTE
A	SALIDA DEL CAMINO		COLISION SOBRE EL CAMINO
		G	OTRO VEHICULO MOTOR EN TRANSITO
SIN COLISION SOBRE EL CAMINO		H	OTRO VEHICULO MOTOR POR ALCANCE
B	VOLCADURA	J	VEHICULO MOTOR ESTACIONADO
C	CAIDA DE PASAJERO	K	FERROCARRIL
D	INCENDIO	L	BICICLETA/MOTOCICLETA
E	OTROS	M	ANIMAL
P	CAIDA DE CARGA	N	OBJETO FIJO
Q	DESPRENDIMIENTO DE REMOLQUE	O	OTROS OBJETOS
COLISION SOBRE EL CAMINO		S	SIN DATO
F	PEATON (ATROPELLAMIENTO)		
R	VELOCIDAD EXCESIVA		ACCIDENTES EQUIVALENTES A DAÑOS MATERIALES
		✞	UN MUERTO = 6 ACCIDENTES
		✡	UN HERIDO = 2 ACCIDENTES

ACCIDENTES POR KILOMETRO
2012

CARRETERA Y TRAMO: Puerto México - La Carbonera (Cuota) (km 204.070- km 204.500), (km 205.760-km 235.600) (MEX-057D)

DEL KM: 202+000
AL KM: 245+000

KILOMETRO	MUERTOS	HERIDOS	DAÑOS MATERIALES (S)	CONDUCTOR	PEAT O PAS	VEHICULO	CAMINO	GANADO	A. NA. TURA. L	NUMERO Y CLASIFICACION DE ACCIDENTES
200										
205	5	0	40,000	1	0	0	0	0	0	G ✞
	4	0	50,000	1	0	0	0	0	0	G ✞
	0	0	40,000	2	0	0	0	0	0	A A
	0	0	5,000	1	0	0	0	0	0	N
210										
	0	0	400,000	1	0	0	0	0	0	A
	0	2	17,000	0	0	1	0	0	0	G ✡ ✡ ✡ ✡
215	0	1	300,000	1	0	0	0	0	0	H ✡ ✡
	0	3	395,000	3	0	1	0	0	0	A G N N ✡ ✡ ✡ ✡ ✡ ✡
	0	0	250,000	2	0	0	0	0	0	A N
220	0	0	50,000	1	0	0	0	0	0	A
	0	4	300,000	1	0	0	0	0	0	H ✡ ✡ ✡ ✡ ✡ ✡ ✡ ✡
	0	2	55,000	1	0	0	0	0	0	H ✡ ✡ ✡ ✡
225										
	0	1	2,100,000	1	0	0	0	0	0	H ✡ ✡
	0	3	50,000	1	0	0	0	0	0	H ✡ ✡ ✡ ✡ ✡ ✡
	0	3	25,000	1	0	0	0	0	0	N ✡ ✡ ✡ ✡ ✡ ✡
	0	3	257,000	2	0	1	0	0	0	H N N ✡ ✡ ✡ ✡ ✡ ✡
230	0	1	380,000	4	0	0	0	0	0	A B H N ✡ ✡
	7	5	6,105,000	15	0	1	0	0	0	A A B B B B B B B G H N N N N N ✞ 28 ✞ 10 ✡
	0	1	1,000,000	1	0	0	0	0	0	B ✡ ✡
	0	0	25,000	1	0	0	0	0	0	G
235										
240										
245										

Escala: 5 10 15 20 25 30 35 40 45

N U M E R O   Y   C L A S I F I C A C I O N   D E   A C C I D E N T E S

CLAVE	CLASIFICACION DEL ACCIDENTE	CLAVE	CLASIFICACION DEL ACCIDENTE
A	SALIDA DEL CAMINO		COLISION SOBRE EL CAMINO
		G	OTRO VEHICULO MOTOR EN TRANSITO
	SIN COLISION SOBRE EL CAMINO	H	OTRO VEHICULO MOTOR POR ALCANCE
B	VOLCADURA	J	VEHICULO MOTOR ESTACIONADO
C	CAIDA DE PASAJERO	K	FERROCARRIL
D	INCENDIO	L	BICICLETA/MOTOCICLETA
E	OTROS	M	ANIMAL
P	CAIDA DE CARGA	N	OBJETO FIJO
Q	DESPRENDIMIENTO DE REMOLQUE	O	OTROS OBJETOS
	COLISION SOBRE EL CAMINO	S	SIN DATO
F	PEATON (ATROPELLAMIENTO)		
R	VELOCIDAD EXCESIVA		ACCIDENTES EQUIVALENTES A DAÑOS MATERIALES
		✞	UN MUERTO = 6 ACCIDENTES
		✡	UN HERIDO = 2 ACCIDENTES

ACCIDENTES POR KILOMETRO
2012

CARRETERA Y TRAMO: Saltillo - Monclova (MEX-057)

DEL KM: 0+000
AL KM: 45+000

MUERTOS	HERIDOS	DAÑOS MATERIALES (S)	CONDUCTOR	PEATON	VEHICULO	CAMINO	AGENTE NATURAL	NUMERO Y CLASIFICACION DE ACCIDENTES
0	2	11,500	2	0	0	0	0	A G ✡ ✡ ✡ ✡ ✡
0	1	30,000	1	0	0	0	0	G ✡ ✡
0	0	73,300	0	0	1	0	0	H
1	0	20,500	1	0	0	0	0	H ✝ ✝ ✝ ✝ ✝ ✝
1	0	70,000	1	0	0	0	0	N ✝ ✝ ✝ ✝ ✝ ✝
1	1	40,000	1	0	0	0	0	A ✝ ✝ ✝ ✝ ✝ ✝ ✡ ✡

KILOMETRO: 0, 5, 10, 15, 20, 25, 30, 35, 40, 45

NUMERO Y CLASIFICACION DE ACCIDENTES: 5, 10, 15, 20, 25, 30, 35, 40, 45

DEL KM: 45+000
AL KM: 90+000

MUERTOS	HERIDOS	DAÑOS MATERIALES (S)	CONDUCTOR	PEATON	VEHICULO	CAMINO	AGENTE NATURAL	NUMERO Y CLASIFICACION DE ACCIDENTES
1	3	50,000	1	0	0	0	0	A ✝ ✝ ✝ ✝ ✝ ✝ ✡ ✡ ✡ ✡ ✡ ✡
1	7	110,000	1	0	0	0	0	G ✝ ✝ ✝ ✝ ✝ ✝ ✡ ✡ ✡ ✡ ✡ ✡ ✡ ✡ ✡ ✡ ✡ ✡ ✡ ✡
0	2	30,000	1	0	0	0	0	A ✡ ✡ ✡ ✡
0	1	40,000	1	0	0	0	0	A ✡ ✡
1	6	115,000	2	0	0	1	0	G G M ✝ ✝ ✝ ✝ ✝ ✝ ✡ ✡ ✡ ✡ ✡ ✡ ✡ ✡ ✡ ✡ ✡ ✡
0	1	390,000	2	0	0	0	0	A G ✡ ✡
1	3	50,000	1	0	0	0	0	A ✝ ✝ ✝ ✝ ✝ ✝ ✡ ✡ ✡ ✡ ✡ ✡
1	0	50,000	1	0	0	0	0	A ✝ ✝ ✝ ✝ ✝ ✝

KILOMETRO: 45, 50, 55, 60, 65, 70, 75, 80, 85, 90

NUMERO Y CLASIFICACION DE ACCIDENTES: 5, 10, 15, 20, 25, 30, 35, 40, 45

CLAVE	CLASIFICACION DEL ACCIDENTE	CLAVE	CLASIFICACION DEL ACCIDENTE
A	SALIDA DEL CAMINO		COLISION SOBRE EL CAMINO
		G	OTRO VEHICULO MOTOR EN TRANSITO
	SIN COLISION SOBRE EL CAMINO	H	OTRO VEHICULO MOTOR POR ALCANCE
B	VOLCADURA	J	VEHICULO MOTOR ESTACIONADO
C	CAIDA DE PASAJERO	K	FERROCARRIL
D	INCENDIO	L	BICICLETA/MOTOCICLETA
E	OTROS	M	ANIMAL
P	CAIDA DE CARGA	N	OBJETO FIJO
Q	DESPRENDIMIENTO DE REMOLQUE	O	OTROS OBJETOS
	COLISION SOBRE EL CAMINO	S	SIN DATO
F	PEATON (ATROPELLAMIENTO)		
R	VELOCIDAD EXCESIVA		ACCIDENTES EQUIVALENTES A DAÑOS MATERIALES
		✝	UN MUERTO = 6 ACCIDENTES
		✡	UN HERIDO = 2 ACCIDENTES

CLAVE	CLASIFICACION DEL ACCIDENTE	CLAVE	CLASIFICACION DEL ACCIDENTE
A	SALIDA DEL CAMINO		COLISION SOBRE EL CAMINO
		G	OTRO VEHICULO MOTOR EN TRANSITO
	SIN COLISION SOBRE EL CAMINO	H	OTRO VEHICULO MOTOR POR ALCANCE
B	VOLCADURA	J	VEHICULO MOTOR ESTACIONADO
C	CAIDA DE PASAJERO	K	FERROCARRIL
D	INCENDIO	L	BICICLETA/MOTOCICLETA
E	OTROS	M	ANIMAL
P	CAIDA DE CARGA	N	OBJETO FIJO
Q	DESPRENDIMIENTO DE REMOLQUE	O	OTROS OBJETOS
	COLISION SOBRE EL CAMINO	S	SIN DATO
F	PEATON (ATROPELLAMIENTO)		
R	VELOCIDAD EXCESIVA		ACCIDENTES EQUIVALENTES A DAÑOS MATERIALES
		✝	UN MUERTO = 6 ACCIDENTES
		✡	UN HERIDO = 2 ACCIDENTES

ACCIDENTES POR KILOMETRO
2012

CARRETERA Y TRAMO: Saltillo - Monclova (MEX-057)

DEL KM: 90+000
AL KM: 135+000

KILOMETRO	MUERTOS	HERIDOS	DAÑOS MATERIALES ($)	CONDUCTOR	PEATO / PAS	VEHICULO	CAMINO	GANADO	A. NATURAL	NUMERO Y CLASIFICACION DE ACCIDENTES
90-95										
95-100	0	4	105,000	2	0	0	0	0	0	A G ✡ ✡ ✡ ✡ ✡ ✡ ✡ ✡
100-105										
105-110										
110-115										
115-120	0	0	550,000	1	0	0	0	0	0	N
120-125	2	0	50,000	1	0	0	0	0	0	A ✞ ✞ ✞ ✞ ✞ ✞ ✞ ✞ ✞ ✞ ✞ ✞
	1	4	50,000	1	0	0	0	0	0	A ✞ ✞ ✞ ✞ ✞ ✞ ✡ ✡ ✡ ✡ ✡ ✡ ✡ ✡
125-130	0	1	10,000	0	0	1	0	0	0	A ✡ ✡
	0	1	100,000	1	0	0	0	0	0	A ✡ ✡
130-135										

Eje: 5 10 15 20 25 30 35 40 45

N U M E R O Y C L A S I F I C A C I O N D E A C C I D E N T E S

DEL KM: 135+000
AL KM: 180+000

KILOMETRO	MUERTOS	HERIDOS	DAÑOS MATERIALES ($)	CONDUCTOR	PEATO / PAS	VEHICULO	CAMINO	GANADO	A. NATURAL	NUMERO Y CLASIFICACION DE ACCIDENTES
135-140										
140-145	1	3	20,000	1	0	0	0	0	0	G ✞ ✞ ✞ ✞ ✞ ✞ ✡ ✡ ✡ ✡ ✡ ✡
145-150										
150-155	0	2	85,000	1	0	0	0	0	0	G ✡ ✡ ✡ ✡
	1	0	20,000	1	0	0	0	0	0	A ✞ ✞ ✞ ✞ ✞ ✞
155-160	0	0	30,000	1	0	0	0	0	0	G
	0	2	15,000	1	0	0	0	0	0	B ✡ ✡ ✡ ✡
160-165	0	0	60,000	1	0	0	0	0	0	A
	0	1	80,000	1	0	0	0	0	0	A ✡ ✡
165-170	0	1	30,000	1	0	0	0	0	0	A ✡ ✡
	0	0	50,000	1	0	0	0	0	0	A
	3	1	80,000	1	0	0	0	0	0	H ✞ ✞ ✞ ✞ ✞ ✞ ✞ ✞ ✞ ✞ ✞ ✞ ✞ ✞ ✞ ✞ ✞ ✞ ✡ ✡
170-175	0	0	40,000	1	0	0	0	0	0	G
	0	1	55,000	1	0	0	0	0	0	H ✡ ✡
	0	1	151,000	1	0	0	0	0	0	H ✡ ✡
175-180										

Eje: 5 10 15 20 25 30 35 40 45

N U M E R O Y C L A S I F I C A C I O N D E A C C I D E N T E S

CLAVE	CLASIFICACION DEL ACCIDENTE	CLAVE	CLASIFICACION DEL ACCIDENTE
A	SALIDA DEL CAMINO		COLISION SOBRE EL CAMINO
		G	OTRO VEHICULO MOTOR EN TRANSITO
SIN COLISION SOBRE EL CAMINO		H	OTRO VEHICULO MOTOR POR ALCANCE
B	VOLCADURA	J	VEHICULO MOTOR ESTACIONADO
C	CAIDA DE PASAJERO	K	FERROCARRIL
D	INCENDIO	L	BICICLETA/MOTOCICLETA
E	OTROS	M	ANIMAL
P	CAIDA DE CARGA	N	OBJETO FIJO
Q	DESPRENDIMIENTO DE REMOLQUE	O	OTROS OBJETOS
COLISION SOBRE EL CAMINO		S	SIN DATO
F	PEATON (ATROPELLAMIENTO)		
R	VELOCIDAD EXCESIVA		ACCIDENTES EQUIVALENTES A DAÑOS MATERIALES
		✞	UN MUERTO = 6 ACCIDENTES
		✡	UN HERIDO = 2 ACCIDENTES

CLAVE	CLASIFICACION DEL ACCIDENTE	CLAVE	CLASIFICACION DEL ACCIDENTE
A	SALIDA DEL CAMINO		COLISION SOBRE EL CAMINO
		G	OTRO VEHICULO MOTOR EN TRANSITO
SIN COLISION SOBRE EL CAMINO		H	OTRO VEHICULO MOTOR POR ALCANCE
B	VOLCADURA	J	VEHICULO MOTOR ESTACIONADO
C	CAIDA DE PASAJERO	K	FERROCARRIL
D	INCENDIO	L	BICICLETA/MOTOCICLETA
E	OTROS	M	ANIMAL
P	CAIDA DE CARGA	N	OBJETO FIJO
Q	DESPRENDIMIENTO DE REMOLQUE	O	OTROS OBJETOS
COLISION SOBRE EL CAMINO		S	SIN DATO
F	PEATON (ATROPELLAMIENTO)		
R	VELOCIDAD EXCESIVA		ACCIDENTES EQUIVALENTES A DAÑOS MATERIALES
		✞	UN MUERTO = 6 ACCIDENTES
		✡	UN HERIDO = 2 ACCIDENTES

ACCIDENTES POR KILOMETRO
2012

CARRETERA Y TRAMO: Saltillo - Monterrey T. C. (Saltillo - Arteaga) - Lim. Edos. Coah./NL (MEX-040)

DEL KM: 0+000
AL KM: 45+000

SALDOS	MUERTOS	HERIDOS	DAÑOS MATERIALES (S)	CAUSA	CONDUCTOR	PEATON	VEHICULO	CAMINO	GANADO	A. NA. TUR. AL.
	0	0	61,000		1	0	0	0	0	0
	0	1	1,500		1	0	0	0	0	0
	0	3	60,000		2	0	0	0	0	0
	0	0	20,000		2	0	0	0	0	0
	0	1	25,000		1	0	0	0	0	0
	0	0	80,000		1	0	0	0	0	0
	0	2	40,000		1	0	0	0	0	0
	0	0	61,000		2	0	0	0	0	0
	1	3	410,000		2	0	0	0	0	0
	0	3	30,000		1	0	0	0	0	0
	0	0	250,000		1	0	1	0	0	0
	0	3	150,000		1	0	1	0	0	0
	0	0	200,000		2	0	0	0	0	0

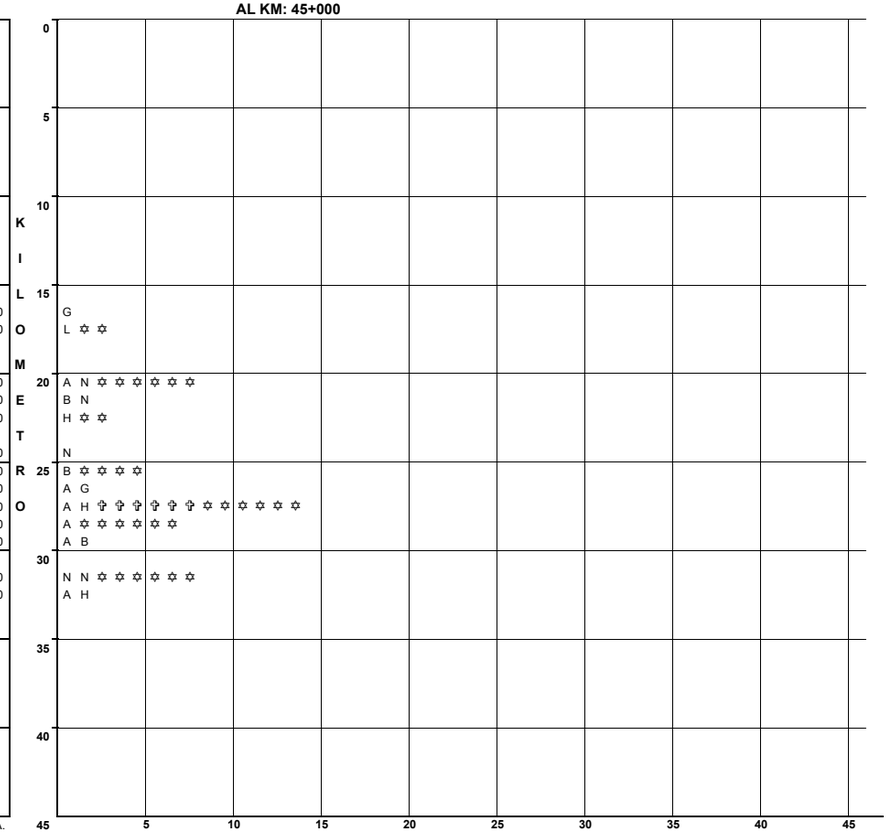

N U M E R O Y C L A S I F I C A C I O N D E A C C I D E N T E S

CLAVE	CLASIFICACION DEL ACCIDENTE	CLAVE	CLASIFICACION DEL ACCIDENTE
A	SALIDA DEL CAMINO	COLISION SOBRE EL CAMINO	
		G	OTRO VEHICULO MOTOR EN TRANSITO
SIN COLISION SOBRE EL CAMINO		**H**	OTRO VEHICULO MOTOR POR ALCANCE
B	VOLCADURA	**J**	VEHICULO MOTOR ESTACIONADO
C	CAIDA DE PASAJERO	**K**	FERROCARRIL
D	INCENDIO	**L**	BICICLETA/MOTOCICLETA
E	OTROS	**M**	ANIMAL
P	CAIDA DE CARGA	**N**	OBJETO FIJO
Q	DESPRENDIMIENTO DE REMOLQUE	**O**	OTROS OBJETOS
COLISION SOBRE EL CAMINO		**S**	SIN DATO
F	PEATON (ATROPELLAMIENTO)		
R	VELOCIDAD EXCESIVA	ACCIDENTES EQUIVALENTES A DAÑOS MATERIALES	
		✞	UN MUERTO = 6 ACCIDENTES
		✡	UN HERIDO = 2 ACCIDENTES

ACCIDENTES POR KILOMETRO
2012

CARRETERA Y TRAMO: Saltillo - Monterrey (Cuota) Ojo Caliente - Lim. Edos. Coah./NL (MEX-040D)

DEL KM: 46+000
AL KM: 61+080

SALDOS	MUERTOS	HERIDOS	DAÑOS MATERIALES (S)	CAUSAS	CONDUCTOR	PEATONAS	VEHICULO	CAMINO	GANADO	A. NA. TUR. AL
	0	1	250,000		1	0	0	0	0	0
	0	2	40,000		2	0	0	0	0	0
	0	4	25,000		1	0	0	0	0	0

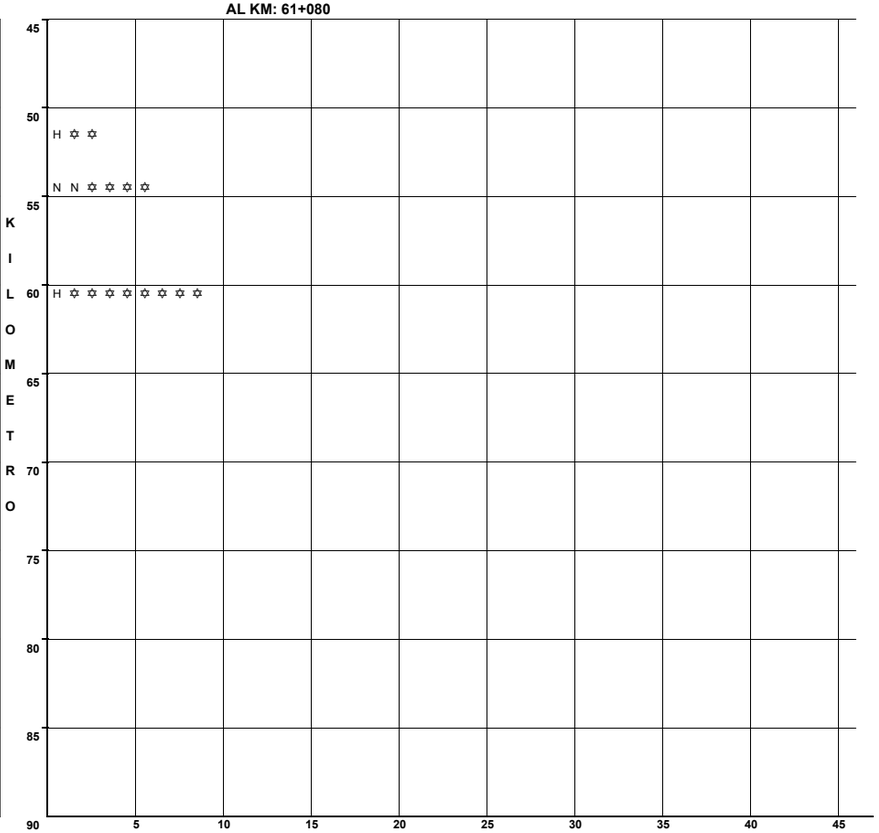

N U M E R O Y C L A S I F I C A C I O N D E A C C I D E N T E S

CLAVE	CLASIFICACION DEL ACCIDENTE
A	SALIDA DEL CAMINO
SIN COLISION SOBRE EL CAMINO	
B	VOLCADURA
C	CAIDA DE PASAJERO
D	INCENDIO
E	OTROS
P	CAIDA DE CARGA
Q	DESPRENDIMIENTO DE REMOLQUE
COLISION SOBRE EL CAMINO	
F	PEATON (ATROPELLAMIENTO)
R	VELOCIDAD EXCESIVA

CLAVE	CLASIFICACION DEL ACCIDENTE
COLISION SOBRE EL CAMINO	
G	OTRO VEHICULO MOTOR EN TRANSITO
H	OTRO VEHICULO MOTOR POR ALCANCE
J	VEHICULO MOTOR ESTACIONADO
K	FERROCARRIL
L	BICICLETA/MOTOCICLETA
M	ANIMAL
N	OBJETO FIJO
O	OTROS OBJETOS
S	SIN DATO

ACCIDENTES EQUIVALENTES A DAÑOS MATERIALES
✝ UN MUERTO = 6 ACCIDENTES
✡ UN HERIDO = 2 ACCIDENTES

ACCIDENTES POR KILOMETRO
2012

CARRETERA Y TRAMO: Saltillo - Torreón (MEX-040)

DEL KM: 0+000
AL KM: 45+000

SALDOS / CAUSAS / KILOMETRO

KM	MUERTOS	HERIDOS	DAÑOS MATERIALES (S)	CONDUCTOR	PEATON	VEHICULO	CAMINO	GANADO	A. NATURAL	NUMERO Y CLASIFICACION DE ACCIDENTES
10	0	1	20,000	0	0	1	0	0	0	A ✡ ✡
	0	0	40,000	1	0	0	0	0	0	A
	0	1	5,000	0	0	0	0	1	0	M ✡ ✡
	0	0	30,000	1	0	0	0	0	0	A
15	1	2	15,000	1	0	0	0	0	0	H ✞ ✞ ✞ ✞ ✞ ✞ ✡ ✡ ✡ ✡
	1	1	330,000	2	0	0	0	0	0	A B ✞ ✞ ✞ ✞ ✞ ✞ ✡ ✡
	0	1	280,000	1	0	0	0	0	0	H ✡ ✡
	3	2	50,000	1	0	0	0	0	0	A ✞ ✞ ✞ ✞ ✞ ✞ ✞ ✞ ✞ ✞ ✞ ✞ ✞ ✞ ✞ ✞ ✞ ✞ ✡ ✡ ✡ ✡
20										
	0	4	130,000	1	0	0	0	0	0	G ✡ ✡ ✡ ✡ ✡ ✡ ✡ ✡
25	0	1	50,000	1	0	0	0	0	0	A ✡ ✡
	0	6	60,000	1	0	0	0	0	0	B ✡ ✡ ✡ ✡ ✡ ✡ ✡ ✡ ✡ ✡ ✡ ✡
	0	1	100,000	2	0	0	0	0	0	A H ✡ ✡
30										
	0	0	45,000	1	0	0	0	0	0	H
	0	4	60,000	2	0	0	0	0	0	A N ✡ ✡ ✡ ✡ ✡ ✡ ✡ ✡
35	0	7	290,000	3	0	0	0	0	0	B G H ✡ ✡ ✡ ✡ ✡ ✡ ✡ ✡ ✡ ✡ ✡ ✡ ✡ ✡
	0	3	60,000	2	0	0	0	0	0	A N ✡ ✡ ✡ ✡ ✡ ✡
	0	0	40,000	1	0	0	0	0	0	A
40	0	0	100,000	1	0	0	0	0	0	A
45										

5 10 15 20 25 30 35 40 45

N U M E R O Y C L A S I F I C A C I O N D E A C C I D E N T E S

CLAVE	CLASIFICACION DEL ACCIDENTE	CLAVE	CLASIFICACION DEL ACCIDENTE
A	SALIDA DEL CAMINO		COLISION SOBRE EL CAMINO
		G	OTRO VEHICULO MOTOR EN TRANSITO
SIN COLISION SOBRE EL CAMINO		H	OTRO VEHICULO MOTOR POR ALCANCE
B	VOLCADURA	J	VEHICULO MOTOR ESTACIONADO
C	CAIDA DE PASAJERO	K	FERROCARRIL
D	INCENDIO	L	BICICLETA/MOTOCICLETA
E	OTROS	M	ANIMAL
P	CAIDA DE CARGA	N	OBJETO FIJO
Q	DESPRENDIMIENTO DE REMOLQUE	O	OTROS OBJETOS
COLISION SOBRE EL CAMINO		S	SIN DATO
F	PEATON (ATROPELLAMIENTO)		
R	VELOCIDAD EXCESIVA		ACCIDENTES EQUIVALENTES A DAÑOS MATERIALES
		✞	UN MUERTO = 6 ACCIDENTES
		✡	UN HERIDO = 2 ACCIDENTES

DEL KM: 45+000
AL KM: 90+000

SALDOS / CAUSAS / KILOMETRO

KM	MUERTOS	HERIDOS	DAÑOS MATERIALES (S)	CONDUCTOR	PEATON	VEHICULO	CAMINO	GANADO	A. NATURAL	NUMERO Y CLASIFICACION DE ACCIDENTES
45										
50										
55	0	2	80,000	1	0	0	0	0	0	A ✡ ✡ ✡ ✡
60										
	0	3	100,000	1	0	0	0	0	0	A ✡ ✡ ✡ ✡ ✡ ✡
65										
70	1	0	50,000	1	0	0	0	0	0	H ✞ ✞ ✞ ✞ ✞ ✞
	0	3	680,000	0	0	1	0	0	0	G ✡ ✡ ✡ ✡ ✡ ✡
75	1	0	100,000	1	0	0	0	0	0	G ✞ ✞ ✞ ✞ ✞ ✞
	0	1	10,000	0	0	1	0	0	0	A ✡ ✡
	1	0	45,000	1	0	0	0	0	0	G ✞ ✞ ✞ ✞ ✞ ✞
80										
85										
90										

5 10 15 20 25 30 35 40 45

N U M E R O Y C L A S I F I C A C I O N D E A C C I D E N T E S

CLAVE	CLASIFICACION DEL ACCIDENTE	CLAVE	CLASIFICACION DEL ACCIDENTE
A	SALIDA DEL CAMINO		COLISION SOBRE EL CAMINO
		G	OTRO VEHICULO MOTOR EN TRANSITO
SIN COLISION SOBRE EL CAMINO		H	OTRO VEHICULO MOTOR POR ALCANCE
B	VOLCADURA	J	VEHICULO MOTOR ESTACIONADO
C	CAIDA DE PASAJERO	K	FERROCARRIL
D	INCENDIO	L	BICICLETA/MOTOCICLETA
E	OTROS	M	ANIMAL
P	CAIDA DE CARGA	N	OBJETO FIJO
Q	DESPRENDIMIENTO DE REMOLQUE	O	OTROS OBJETOS
COLISION SOBRE EL CAMINO		S	SIN DATO
F	PEATON (ATROPELLAMIENTO)		
R	VELOCIDAD EXCESIVA		ACCIDENTES EQUIVALENTES A DAÑOS MATERIALES
		✞	UN MUERTO = 6 ACCIDENTES
		✡	UN HERIDO = 2 ACCIDENTES

ACCIDENTES POR KILOMETRO
2012

CARRETERA Y TRAMO: Saltillo - Torreón (MEX-040)

DEL KM: 90+000
AL KM: 135+000

KILOMETRO	SALDOS: MUERTOS	SALDOS: HERIDOS	SALDOS: DAÑOS MATERIALES (S)	CAUSAS: CONDUCTOR	CAUSAS: PEATON O PASAJERO	CAUSAS: VEHICULO	CAUSAS: CAMINO	CAUSAS: AGENTES NATURALES	CAUSAS: A. N. A. U. R. A. L	NUMERO Y CLASIFICACION DE ACCIDENTES
90–95										
95–100										
100–105	0	0	10,000	1	0	0	0	0	0	A
105–110										
110–115										
115–120										
120–125	2	1	15,000	1	0	0	0	0	0	H ✞ ✞ ✞ ✞ ✞ ✞ ✞ ✞ ✞ ✞ ✞ ✞ ✡ ✡
120–125	0	5	40,000	0	0	1	0	0	0	B ✡ ✡ ✡ ✡ ✡ ✡ ✡ ✡ ✡ ✡
125–130										
130–135	0	0	20,000	1	0	0	0	0	0	G
130–135	1	2	45,000	1	0	0	0	0	0	A ✞ ✞ ✞ ✞ ✞ ✞ ✡ ✡ ✡ ✡

DEL KM: 135+000
AL KM: 180+000

KILOMETRO	SALDOS: MUERTOS	SALDOS: HERIDOS	SALDOS: DAÑOS MATERIALES (S)	CAUSAS: CONDUCTOR	CAUSAS: PEATON O PASAJERO	CAUSAS: VEHICULO	CAUSAS: CAMINO	CAUSAS: AGENTES NATURALES	CAUSAS: A. N. A. U. R. A. L	NUMERO Y CLASIFICACION DE ACCIDENTES
135–140	0	0	80,000	1	0	0	0	0	0	A
135–140	1	4	50,000	1	0	0	0	0	0	B ✞ ✞ ✞ ✞ ✞ ✞ ✡ ✡ ✡ ✡ ✡ ✡ ✡ ✡
140–145	0	0	80,000	1	0	0	0	0	0	A
140–145	0	0	90,000	1	0	0	0	0	0	A
140–145	0	0	500,000	1	0	0	0	0	0	A
145–150	0	4	195,000	2	0	0	0	0	0	A H ✡ ✡ ✡ ✡ ✡ ✡ ✡ ✡
145–150	2	2	50,000	1	0	0	0	0	0	A ✞ ✞ ✞ ✞ ✞ ✞ ✞ ✞ ✞ ✞ ✞ ✞ ✡ ✡ ✡ ✡
145–150	0	0	75,000	0	0	1	0	0	0	A
145–150	0	0	650,000	1	0	0	0	0	0	A
150–155	1	0	23,000	1	0	0	0	0	0	H ✞ ✞ ✞ ✞ ✞ ✞
150–155	0	0	20,000	0	0	1	0	0	0	A
155–160	0	0	70,000	1	0	0	0	0	0	A
155–160	0	0	60,000	1	0	0	0	0	0	A
155–160	0	1	65,000	0	0	0	0	0	1	A ✡ ✡
155–160	4	2	100,000	2	0	0	0	0	0	A A ✞ ✡ ✡ ✡ ✡
160–165	0	0	50,000	1	0	0	0	0	0	B
160–165	0	0	215,000	4	0	0	0	0	0	A A E G
165–170										
170–175										
175–180	1	3	100,000	1	0	0	0	0	0	A ✞ ✞ ✞ ✞ ✞ ✞ ✡ ✡ ✡ ✡ ✡ ✡
175–180	1	10	155,000	2	0	0	0	0	0	A G ✞ ✞ ✞ ✞ ✞ ✞ ✡

Escala: 5, 10, 15, 20, 25, 30, 35, 40, 45 — NUMERO Y CLASIFICACION DE ACCIDENTES

CLAVE	CLASIFICACION DEL ACCIDENTE	CLAVE	CLASIFICACION DEL ACCIDENTE
A	SALIDA DEL CAMINO		COLISION SOBRE EL CAMINO
		G	OTRO VEHICULO MOTOR EN TRANSITO
	SIN COLISION SOBRE EL CAMINO	H	OTRO VEHICULO MOTOR POR ALCANCE
B	VOLCADURA	J	VEHICULO MOTOR ESTACIONADO
C	CAIDA DE PASAJERO	K	FERROCARRIL
D	INCENDIO	L	BICICLETA/MOTOCICLETA
E	OTROS	M	ANIMAL
P	CAIDA DE CARGA	N	OBJETO FIJO
Q	DESPRENDIMIENTO DE REMOLQUE	O	OTROS OBJETOS
	COLISION SOBRE EL CAMINO	S	SIN DATO
F	PEATON (ATROPELLAMIENTO)		
R	VELOCIDAD EXCESIVA		ACCIDENTES EQUIVALENTES A DAÑOS MATERIALES
		✞	UN MUERTO = 6 ACCIDENTES
		✡	UN HERIDO = 2 ACCIDENTES

CLAVE	CLASIFICACION DEL ACCIDENTE	CLAVE	CLASIFICACION DEL ACCIDENTE
A	SALIDA DEL CAMINO		COLISION SOBRE EL CAMINO
		G	OTRO VEHICULO MOTOR EN TRANSITO
	SIN COLISION SOBRE EL CAMINO	H	OTRO VEHICULO MOTOR POR ALCANCE
B	VOLCADURA	J	VEHICULO MOTOR ESTACIONADO
C	CAIDA DE PASAJERO	K	FERROCARRIL
D	INCENDIO	L	BICICLETA/MOTOCICLETA
E	OTROS	M	ANIMAL
P	CAIDA DE CARGA	N	OBJETO FIJO
Q	DESPRENDIMIENTO DE REMOLQUE	O	OTROS OBJETOS
	COLISION SOBRE EL CAMINO	S	SIN DATO
F	PEATON (ATROPELLAMIENTO)		
R	VELOCIDAD EXCESIVA		ACCIDENTES EQUIVALENTES A DAÑOS MATERIALES
		✞	UN MUERTO = 6 ACCIDENTES
		✡	UN HERIDO = 2 ACCIDENTES

ACCIDENTES POR KILOMETRO
2012

CARRETERA Y TRAMO: Saltillo - Torreón (MEX-040)

DEL KM: 180+000
AL KM: 225+000

KILOMETRO	SALDOS: MUERTOS	SALDOS: HERIDOS	SALDOS: DAÑOS MATERIALES ($)	CAUSAS: CONDUCTOR	CAUSAS: PEATON	CAUSAS: VEHICULO	CAUSAS: CAMINO	CAUSAS: GANADO	CAUSAS: A. NATURAL	NUMERO Y CLASIFICACION DE ACCIDENTES
180	0	1	40,000	0	0	0	0	1	0	M ✡ ✡
	1	2	35,000	1	0	0	0	0	0	H ✞ ✞ ✞ ✞ ✞ ✞ ✡ ✡ ✡ ✡
185	0	1	15,000	1	0	0	0	0	0	A ✡ ✡
	0	0	100,000	1	0	0	0	0	0	A
	0	0	50,000	1	0	0	0	0	0	A
	0	0	400,000	1	0	0	0	0	0	A
	0	1	250,000	1	0	0	0	0	0	H ✡ ✡
190	0	0	65,000	1	0	0	0	0	0	H
195	1	3	40,000	0	0	1	0	0	0	E ✞ ✞ ✞ ✞ ✞ ✞ ✡ ✡ ✡ ✡ ✡ ✡
	0	1	100,000	1	0	0	0	0	0	A ✡ ✡
200	0	0	50,000	0	0	0	0	0	1	A
205	0	0	60,000	2	0	0	0	0	0	A A
210										
215										
220										
225										

Escala: 5 10 15 20 25 30 35 40 45

DEL KM: 225+000
AL KM: 270+000

KILOMETRO	SALDOS: MUERTOS	SALDOS: HERIDOS	SALDOS: DAÑOS MATERIALES ($)	CAUSAS: CONDUCTOR	CAUSAS: PEATON	CAUSAS: VEHICULO	CAUSAS: CAMINO	CAUSAS: GANADO	CAUSAS: A. NATURAL	NUMERO Y CLASIFICACION DE ACCIDENTES
225	0	0	45,000	1	0	0	0	0	0	A
230										
235	16	0	55,000	1	0	0	0	0	0	G ✞ 54 ✞
240										
245	0	2	60,000	1	0	0	0	0	0	G ✡ ✡ ✡ ✡
250										
255	0	1	170,000	1	0	0	0	0	0	G ✡ ✡
	0	0	75,000	1	0	0	0	0	0	H
	0	3	15,000	1	0	0	0	0	0	G ✡ ✡ ✡ ✡ ✡ ✡
260	1	0	20,000	1	0	0	0	0	0	A ✞ ✞ ✞ ✞ ✞ ✞
	0	1	152,000	2	0	0	0	0	0	G J ✡ ✡
	0	0	20000	1	0	0	0	0	0	N
265	1	2	73000	2	1	0	0	0	0	F G G ✞ ✞ ✞ ✞ ✞ ✞ ✡ ✡ ✡ ✡
	0	5	150000	3	0	0	0	0	0	H H N ✡ ✡ ✡ ✡ ✡ ✡ ✡ ✡ ✡ ✡
	0	4	226,000	4	1	0	0	0	0	F G G H H ✡ ✡ ✡ ✡ ✡ ✡ ✡ ✡
	0	0	13,000	1	0	0	0	0	0	G
270										

Escala: 5 10 15 20 25 30 35 40 45

N U M E R O   Y   C L A S I F I C A C I O N   D E   A C C I D E N T E S

CLAVE	CLASIFICACION DEL ACCIDENTE	CLAVE	CLASIFICACION DEL ACCIDENTE
A	SALIDA DEL CAMINO		COLISION SOBRE EL CAMINO
		G	OTRO VEHICULO MOTOR EN TRANSITO
SIN COLISION SOBRE EL CAMINO		H	OTRO VEHICULO MOTOR POR ALCANCE
B	VOLCADURA	J	VEHICULO MOTOR ESTACIONADO
C	CAIDA DE PASAJERO	K	FERROCARRIL
D	INCENDIO	L	BICICLETA/MOTOCICLETA
E	OTROS	M	ANIMAL
P	CAIDA DE CARGA	N	OBJETO FIJO
Q	DESPRENDIMIENTO DE REMOLQUE	O	OTROS OBJETOS
COLISION SOBRE EL CAMINO		S	SIN DATO
F	PEATON (ATROPELLAMIENTO)		
R	VELOCIDAD EXCESIVA		

ACCIDENTES EQUIVALENTES A DAÑOS MATERIALES
✞ UN MUERTO = 6 ACCIDENTES
✡ UN HERIDO = 2 ACCIDENTES

CLAVE	CLASIFICACION DEL ACCIDENTE	CLAVE	CLASIFICACION DEL ACCIDENTE
A	SALIDA DEL CAMINO		COLISION SOBRE EL CAMINO
		G	OTRO VEHICULO MOTOR EN TRANSITO
SIN COLISION SOBRE EL CAMINO		H	OTRO VEHICULO MOTOR POR ALCANCE
B	VOLCADURA	J	VEHICULO MOTOR ESTACIONADO
C	CAIDA DE PASAJERO	K	FERROCARRIL
D	INCENDIO	L	BICICLETA/MOTOCICLETA
E	OTROS	M	ANIMAL
P	CAIDA DE CARGA	N	OBJETO FIJO
Q	DESPRENDIMIENTO DE REMOLQUE	O	OTROS OBJETOS
COLISION SOBRE EL CAMINO		S	SIN DATO
F	PEATON (ATROPELLAMIENTO)		
R	VELOCIDAD EXCESIVA		

ACCIDENTES EQUIVALENTES A DAÑOS MATERIALES
✞ UN MUERTO = 6 ACCIDENTES
✡ UN HERIDO = 2 ACCIDENTES

ACCIDENTES POR KILOMETRO
2012

CARRETERA Y TRAMO: Torreón - Saltillo (Cuota) (MEX-040D)

DEL KM: 0+000
AL KM: 45+000

KILOMETRO	MUERTOS	HERIDOS	DAÑOS MATERIALES (S)	CONDUCTOR	PEATON O PASAJERO	VEHICULO	CAMINO	GANADO	A. NATURAL	NUMERO Y CLASIFICACION DE ACCIDENTES
0–5	0	1	50,000	1	0	0	0	0	0	A ✡ ✡
5–10	0	3	80,000	1	0	0	0	0	0	A ✡ ✡ ✡ ✡ ✡ ✡
	0	1	85,000	2	0	0	0	0	0	A N ✡ ✡
10–15	1	9	140,000	2	0	0	0	0	0	A B ✞ ✞ ✞ ✞ ✞ ✞ ✡ ✡ ✡ ✡ ✡ ✡ ✡ ✡ ✡ ✡ ✡ ✡ ✡ ✡ ✡ ✡ ✡ ✡
15–20	0	0	15,000	0	0	1	0	0	0	D
	3	0	100,000	2	0	0	0	0	0	A N ✞ ✞ ✞ ✞ ✞ ✞ ✞ ✞ ✞ ✞ ✞ ✞ ✞ ✞ ✞ ✞ ✞ ✞
20–25										
25–30	0	0	800,000	1	0	0	0	0	0	B
	1	12	95,000	2	0	0	0	0	0	A H ✞ ✞ ✞ ✞ ✞ ✞ ✡
30–35	0	3	30,000	1	0	0	0	0	0	A ✡ ✡ ✡ ✡ ✡ ✡
	0	1	25,000	1	0	0	0	0	0	B ✡ ✡
	0	0	25,000	1	0	0	0	0	0	B
35–40	0	0	200,000	1	0	0	0	0	0	G
	0	1	530,000	1	0	0	0	0	0	J ✡ ✡
	0	0	600,000	1	0	0	0	0	0	H
40–45	0	1	40,000	1	0	0	0	0	0	B ✡ ✡

Escala de número de accidentes: 5, 10, 15, 20, 25, 30, 35

N U M E R O Y C L A S I F I C A C I O N D E A C C I D E N T E S

CLAVE	CLASIFICACION DEL ACCIDENTE	CLAVE	CLASIFICACION DEL ACCIDENTE
A	SALIDA DEL CAMINO		COLISION SOBRE EL CAMINO
		G	OTRO VEHICULO MOTOR EN TRANSITO
SIN COLISION SOBRE EL CAMINO		**H**	OTRO VEHICULO MOTOR POR ALCANCE
B	VOLCADURA	**J**	VEHICULO MOTOR ESTACIONADO
C	CAIDA DE PASAJERO	**K**	FERROCARRIL
D	INCENDIO	**L**	BICICLETA/MOTOCICLETA
E	OTROS	**M**	ANIMAL
P	CAIDA DE CARGA	**N**	OBJETO FIJO
Q	DESPRENDIMIENTO DE REMOLQUE	**O**	OTROS OBJETOS
COLISION SOBRE EL CAMINO		**S**	SIN DATO
F	PEATON (ATROPELLAMIENTO)		
R	VELOCIDAD EXCESIVA		ACCIDENTES EQUIVALENTES A DAÑOS MATERIALES
		✞	UN MUERTO = 6 ACCIDENTES
		✡	UN HERIDO = 2 ACCIDENTES

DEL KM: 45+000
AL KM: 90+000

KILOMETRO	MUERTOS	HERIDOS	DAÑOS MATERIALES (S)	CONDUCTOR	PEATON O PASAJERO	VEHICULO	CAMINO	GANADO	A. NATURAL	NUMERO Y CLASIFICACION DE ACCIDENTES
45–50	0	0	65,000	1	0	0	0	0	0	H
	0	0	250,000	1	0	0	0	0	0	N
50–55										
55–60										
60–65	2	5	82,000	2	0	0	0	0	0	H J ✞ ✞ ✞ ✞ ✞ ✞ ✞ ✞ ✞ ✞ ✞ ✞ ✡ ✡ ✡ ✡ ✡ ✡ ✡ ✡ ✡ ✡
65–70										
70–75										
75–80										
80–85										
85–90										

Escala de número de accidentes: 5, 10, 15, 20, 25, 30, 35, 40, 45

N U M E R O Y C L A S I F I C A C I O N D E A C C I D E N T E S

CLAVE	CLASIFICACION DEL ACCIDENTE	CLAVE	CLASIFICACION DEL ACCIDENTE
A	SALIDA DEL CAMINO		COLISION SOBRE EL CAMINO
		G	OTRO VEHICULO MOTOR EN TRANSITO
SIN COLISION SOBRE EL CAMINO		**H**	OTRO VEHICULO MOTOR POR ALCANCE
B	VOLCADURA	**J**	VEHICULO MOTOR ESTACIONADO
C	CAIDA DE PASAJERO	**K**	FERROCARRIL
D	INCENDIO	**L**	BICICLETA/MOTOCICLETA
E	OTROS	**M**	ANIMAL
P	CAIDA DE CARGA	**N**	OBJETO FIJO
Q	DESPRENDIMIENTO DE REMOLQUE	**O**	OTROS OBJETOS
COLISION SOBRE EL CAMINO		**S**	SIN DATO
F	PEATON (ATROPELLAMIENTO)		
R	VELOCIDAD EXCESIVA		ACCIDENTES EQUIVALENTES A DAÑOS MATERIALES
		✞	UN MUERTO = 6 ACCIDENTES
		✡	UN HERIDO = 2 ACCIDENTES

ACCIDENTES POR KILOMETRO
2012

CARRETERA Y TRAMO: Libramiento de Torreón (EST)

DEL KM: 0+000
AL KM: 11+800

SALDOS			CAUSAS						KILOMETRO	
MUERTOS	HERIDOS	DAÑOS MATERIALES (S)	CONDUCTOR	PEATON	VEHICULO	CAMINO	GANADO	A. NA. TUR. AL		
10	51	235,500	52	01	10	00	00	0	0	G G G H H N N ✝ ✝ ✝ ✝ ✝ ✝ ✡ ✡ ✡ ✡ ✡ ✡ ✡ ✡ ✡ ✡ ✡ ✡
00	01	48,500	21	00	00	00	00	0		A F G ✡ ✡
00	01	680,000	20	00	00	00	00	0		G H ✡ ✡
00	00	5,000	10	00	00	00	00	0		N
03	33	215,000	31	11	00	00	00	0		F G G G H ✝ ✝ ✝ ✝ ✝ ✝ ✝ ✝ ✝ ✝ ✝ ✝ ✝ ✝ ✝ ✝ ✝ ✝ ✡ ✡ ✡ ✡ ✡ ✡ ✡ ✡
01	01	136,000	50	00	00	00	00	0	5	G G H N N ✡ ✡
12	02	76,500	31	00	00	00	00	0		F G J N ✝ ✝ ✝ ✝ ✝ ✡ ✡ ✡ ✡
26	00	71,000	30	00	00	00	00	0		A G H ✝ ✝ ✝ ✝ ✝ ✝ ✝ ✝ ✝ ✝ ✝ ✝ ✡ ✡ ✡ ✡ ✡ ✡ ✡ ✡ ✡ ✡
01	01	20,000	10	00	00	00	00	0		N ✡ ✡
00	00	50,000	10	00	00	00	00	0		N
17	07	551,500	50	00	00	00	00	0	10	G G G H H ✝ ✝ ✝ ✝ ✝ ✝ ✡ ✡ ✡ ✡ ✡ ✡ ✡ ✡ ✡ ✡ ✡ ✡ ✡ ✡ ✡
00	00	150,000	10	00	00	00	00	0		G
									15	
									20	
									25	
									30	
									35	
									40	
									45	

5 10 15 20 25 30 35 40 45

N U M E R O Y C L A S I F I C A C I O N D E A C C I D E N T E S

CLAVE	CLASIFICACION DEL ACCIDENTE	CLAVE	CLASIFICACION DEL ACCIDENTE
A	SALIDA DEL CAMINO	COLISION SOBRE EL CAMINO	
		G	OTRO VEHICULO MOTOR EN TRANSITO
SIN COLISION SOBRE EL CAMINO		H	OTRO VEHICULO MOTOR POR ALCANCE
B	VOLCADURA	J	VEHICULO MOTOR ESTACIONADO
C	CAIDA DE PASAJERO	K	FERROCARRIL
D	INCENDIO	L	BICICLETA/MOTOCICLETA
E	OTROS	M	ANIMAL
P	CAIDA DE CARGA	N	OBJETO FIJO
Q	DESPRENDIMIENTO DE REMOLQUE	O	OTROS OBJETOS
COLISION SOBRE EL CAMINO		S	SIN DATO
F	PEATON (ATROPELLAMIENTO)		
R	VELOCIDAD EXCESIVA	ACCIDENTES EQUIVALENTES A DAÑOS MATERIALES	
		✝	UN MUERTO = 6 ACCIDENTES
		✡	UN HERIDO = 2 ACCIDENTES

CAUSANTE PRINCIPAL DEL ACCIDENTE (en porcentaje)

2 0 1 2

C O A H U I L A

CARRETERA Y TRAMO	CONDUCTOR	PEATON O PASAJERO	VEHICULO	CAMINO	IRRUPCION DE GANADO	AGENTE NATURAL
Cd. Acuña - Presa de La Amistad	100.00	0.00	0.00	0.00	0.00	0.00
Durango - Torreón Lim. Edos. Dgo./Coah. - Torreón						
Ent. Bella Unión - Saltillo						
Ent. La Cuchilla - Torreón						
Ent. Morelos - Saltillo Lim. Edos. Zac./Coah. -Saltillo	100.00	0.00	0.00	0.00	0.00	0.00
Gregorio García - Francisco I. Madero Lim. Edos. Dgo./Coah. - Francisco I. Madero						
Huachichil - La Encantada	75.00	0.00	25.00	0.00	0.00	0.00
Libramiento Allende - Nava	83.33	0.00	16.67	0.00	0.00	0.00
Libramiento de Torreón (EST)	84.21	7.89	5.26	2.63	0.00	0.00

CAUSANTE PRINCIPAL DEL ACCIDENTE (en porcentaje)

2 0 1 2

C O A H U I L A

CARRETERA Y TRAMO	CONDUCTOR	PEATON O PASAJERO	VEHICULO	CAMINO	IRRUPCION DE GANADO	AGENTE NATURAL
Libramiento Norponiente de Saltillo (Cuota)	75.00	0.00	25.00	0.00	0.00	0.00
Libramiento Oriente de Saltillo (Cuota)	80.00	0.00	0.00	0.00	20.00	0.00
Monclova - Piedras Negras	82.43	0.00	9.46	0.00	8.11	0.00
Monclova - San Pedro de Las Colonias	91.67	1.67	3.33	0.00	3.33	0.00
Monterrey - Castaños Lim. Edos. N.L./Coah. - T. C. (Saltillo - Monclova)	90.91	0.00	9.09	0.00	0.00	0.00
Morelos - Cd. Acuña	86.67	6.67	0.00	0.00	6.67	0.00
Nueva Rosita - Boquillas del Carmen						
Ojo Caliente - Santa Cruz	60.00	0.00	0.00	0.00	40.00	0.00
Piedras Negras - Cd. Acuña	87.50	0.00	6.25	0.00	6.25	0.00

CAUSANTE PRINCIPAL DEL ACCIDENTE (en porcentaje)

2 0 1 2

C O A H U I L A

CARRETERA Y TRAMO	CONDUCTOR	PEATON O PASAJERO	VEHICULO	CAMINO	IRRUPCION DE GANADO	AGENTE NATURAL
Piedras Negras - Nuevo Laredo T. C. (Monclova - Piedras Negras) - Lim. Edos. Coah./N.L.	90.91	0.00	9.09	0.00	0.00	0.00
Puerto México - La Carbonera (Cuota) (km 204.070- km 204.500), (km 205.760-km 235.600)	91.11	0.00	8.89	0.00	0.00	0.00
Saltillo - Monclova	92.11	0.00	5.26	0.00	2.63	0.00
Saltillo - Monterrey (Cuota) Ojo Caliente - Lim. Edos. Coah./NL	100.00	0.00	0.00	0.00	0.00	0.00
Saltillo - Monterrey T. C. (Saltillo - Arteaga) - Lim. Edos. Coah./NL	90.00	0.00	10.00	0.00	0.00	0.00
Saltillo - Torreón	86.46	2.08	7.29	0.00	2.08	2.08
Torreón - Saltillo (Cuota)	95.65	0.00	4.35	0.00	0.00	0.00

TOTAL DE CAUSANTES PRINCIPALES DEL ACCIDENTE (en porcentaje)

C O A H U I L A	88.46	1.37	6.45	0.20	3.13	0.39

DATOS DEL LUGAR DEL ACCIDENTE Y CONTROL DEL TRANSITO

2012

COAHUILA

CARRETERA Y TRAMO	ALINEAMIENTO VERTICAL				ALINEAMIENTO HORIZONTAL											CONTROL DE TRANSITO EXISTENTE												
	PENDIENTE	CIMA	COLUMPIO	A NIVEL	TANGENTE	CURVA ABIERTA	CURVA CERRADA	ENTRONQUE	PUENTE O TUNEL	INTERSECCION	CALLEJON	ACCESO PRIVADO	CRUCE FFCC	ZONA PORTUARIA	TRAMO EN CONSTRUCCION	SEÑAL INFORMATIVA	SEÑAL PREVENTIVA	SEÑAL RESTRICTIVA	SEMAFORO	AGENTE O GUARDAVIA	BARRERA O ISLETA	RAYAS LATERALES	RAYA CENTRAL	VIBRADORES	ABANDERAMIENTO	BANDEREROS	OTRO CONTROL	SIN CONTROL
Cd. Acuña - Presa de La Amistad																												
Durango - Torreón Lim. Edos. Dgo./Coah. - Torreón																												
Ent. Bella Unión - Saltillo																												
Ent. La Cuchilla - Torreón																												
Ent. Morelos - Saltillo Lim. Edos. Zac./Coah. -Saltillo																												
Gregorio García - Francisco I. Madero Lim. Edos. Dgo./Coah. - Francisco I. Madero																												
Huachichil - La Encantada																												
Libramiento Allende - Nava																												
Libramiento de Torreón (EST)																1	1	1										
Libramiento Norponiente de Saltillo (Cuota)																												
Libramiento Oriente de Saltillo (Cuota)																												
Monclova - Piedras Negras																2	2	2	2									
Monclova - San Pedro de Las Colonias																												
Monterrey - Castaños Lim. Edos. N.L./Coah. - T. C. (Saltillo - Monclova)																												

DATOS DEL LUGAR DEL ACCIDENTE Y CONTROL DEL TRANSITO

2012

C O A H U I L A

CARRETERA Y TRAMO	ALINEAMIENTO VERTICAL				ALINEAMIENTO HORIZONTAL											CONTROL DE TRANSITO EXISTENTE												
	PENDIENTE	CIMA	COLUMPIO	A NIVEL	TANGENTE	CURVA ABIERTA	CURVA CERRADA	ENTRONQUE	PUENTE O TUNEL	INTERSECCION	CALLEJON	ACCESO PRIVADO	CRUCE FFCC	ZONA PORTUARIA	TRAMO EN CONSTRUCCION	SEÑAL INFORMATIVA	SEÑAL PREVENTIVA	SEÑAL RESTRICTIVA	SEMAFORO	AGENTE O GUARDAVIA	BARRERA O ISLETA	RAYAS LATERALES	RAYA CENTRAL	VIBRADORES	ABANDERAMIENTO	BANDEREROS	OTRO CONTROL	SIN CONTROL
Morelos - Cd. Acuña																												
Nueva Rosita - Boquillas del Carmen																												
Ojo Caliente - Santa Cruz																												
Piedras Negras - Cd. Acuña																												
Piedras Negras - Nuevo Laredo T. C. (Monclova - Piedras Negras) - Lim. Edos. Coah./N.L.																												
Puerto México - La Carbonera (Cuota) (km 204.070- km 204.500), (km 205.760-km 235.600)																												
Saltillo - Monclova																												
Saltillo - Monterrey (Cuota) Ojo Caliente - Lim. Edos. Coah./NL																												
Saltillo - Monterrey T. C. (Saltillo - Arteaga) - Lim. Edos. Coah./NL																												
Saltillo - Torreón																1	1	1										
Torreón - Saltillo (Cuota)																												

TOTAL DATOS DEL LUGAR DEL ACCIDENTE Y CONTROL DEL TRANSITO

C O A H U I L A																4	4	4	2									

CIRCUNSTANCIAS QUE CONTRIBUYERON AL ACCIDENTE

2012

COAHUILA

CARRETERA Y TRAMO	DEL CONDUCTOR O PEATON														DEL VEHICULO										DEL CAMINO							AGENTE NATURAL					
	IMPRUDENCIA O INTENCION	VELOCIDAD EXCESIVA	INVADIO CARRIL CONTRARIO	REBASO INDEBIDAMENTE	NO RESPETO SEÑAL DE ALTO	NO RESPETO SEMAFORO	NO CEDIO EL PASO	NO GUARDO DISTANCIA	VIRO INDEBIDAMENTE	MAL ESTACIONADO	ESTADO DE EBRIEDAD	BAJO EFECTO DE DROGAS	DORMITANDO	DESLUMBRAMIENTO	LLANTAS	FRENOS	DIRECCION	SUSPENSION	LUCES	EJES	TRANSMISION	MOTOR	SOBRECUPO O SOBRECARGA	EXCESO DE DIMENSIONES	IRRUPCION DE GANADO	DESPERFECTOS	FALTA DE SEÑALES	OBJETOS EN EL CAMINO	MOJADO	RESBALOSO	OTROS	LLUVIA	NIEVE O GRANIZO	NIEBLA O HUMO	TOLVANERA	VIENTOS FUERTES	OTROS
Cd. Acuña - Presa de La Amistad	1	1	1																																		
Durango - Torreón Lim. Edos. Dgo./Coah. - Torreón																																					
Ent. Bella Unión - Saltillo																																					
Ent. La Cuchilla - Torreón																																					
Ent. Morelos - Saltillo Lim. Edos. Zac./Coah. -Saltillo	3	26					2	1	1				1																								
Gregorio García - Francisco I. Madero Lim. Edos. Dgo./Coah. - Francisco I. Madero																																					
Huachichil - La Encantada		3													1																						
Libramiento Allende - Nava		2					2		1						1																						
Libramiento de Torreón (EST)	2	23	2		1		2		2						1							1							1								
Libramiento Norponiente de Saltillo (Cuota)		2					1								1																						
Libramiento Oriente de Saltillo (Cuota)		4																							1												
Monclova - Piedras Negras	8	36	2	2		2	3	1	5				2		3						2		2		6												
Monclova - San Pedro de Las Colonias	7	31	3				5	2	3	1			3		1							1			2												
Monterrey - Castaños Lim. Edos. N.L./Coah. - T. C. (Saltillo - Monclova)	3	3	2				1	1							1																						
Morelos - Cd. Acuña	1	7					2	1	1				1												1												
Nueva Rosita - Boquillas del Carmen																																					
Ojo Caliente - Santa Cruz		2	1																						2												
Piedras Negras - Cd. Acuña	2	10							2						1										1												

CIRCUNSTANCIAS QUE CONTRIBUYERON AL ACCIDENTE

2 0 1 2

C O A H U I L A

CARRETERA Y TRAMO	DEL CONDUCTOR O PEATON														DEL VEHICULO										DEL CAMINO							AGENTE NATURAL					
	IMPRUDENCIA O INTENCION	VELOCIDAD EXCESIVA	INVADIO CARRIL CONTRARIO	REBASO INDEBIDAMENTE	NO RESPETO SEÑAL DE ALTO	NO RESPETO SEMAFORO	NO CEDIO EL PASO	NO GUARDO DISTANCIA	VIRO INDEBIDAMENTE	MAL ESTACIONADO	ESTADO DE EBRIEDAD	BAJO EFECTO DE DROGAS	DORMITANDO	DESLUMBRAMIENTO	LLANTAS	FRENOS	DIRECCION	SUSPENSION	LUCES	EJES	TRANSMISION	MOTOR	SOBRECUPO O SOBRECARGA	EXCESO DE DIMENSIONES	IRRUPCION DE GANADO	DESPERFECTOS	FALTA DE SEÑALES	OBJETOS EN EL CAMINO	MOJADO	RESBALOSO	OTROS	LLUVIA	NIEVE O GRANIZO	NIEBLA O HUMO	TOLVANERA	VIENTOS FUERTES	OTROS
Piedras Negras - Nuevo Laredo T. C. (Monclova - Piedras Negras) - Lim. Edos. Coah./N.L.	2	6	1										1								1																
Puerto México - La Carbonera (Cuota) (km 204.070- km 204.500), (km 205.760-km 235.600)		33	1					3	1	1			2		2	1						1															
Saltillo - Monclova	5	21	3				2	1	2				1		1						1				1												
Saltillo - Monterrey (Cuota) Ojo Caliente - Lim. Edos. Coah./NL		4																																			
Saltillo - Monterrey T. C. (Saltillo - Arteaga) - Lim. Edos. Coah./NL		17					1								2																						
Saltillo - Torreón	2	67	6		1		5		1				1		6							1			2									1		1	
Torreón - Saltillo (Cuota)		17					2		1	1			1								1																

TOTAL DE CIRCUNSTANCIAS QUE CONTRIBUYERON AL ACCIDENTE

C O A H U I L A	36	315	22	2	2	2	28	10	20	3			13		21	1					5	4	2		16				1					1		1	

ACCIDENTES POR TIPO DE VEHICULO

2 0 1 2

C O A H U I L A

CARRETERA Y TRAMO	ACCIDENTES	ACCIDENTES POR TIPO DE VEHICULO																							
		A	A-A	A-B	A-C	A-B-C	B	B-B	B-C	C	C-C	A-M	A-O	A-B-O	A-C-O	A-M-O	B-M	B-O	C-M	C-O	M	M-M	M-O	O	O-O
Cd. Acuña - Presa de La Amistad	3	1			1					1															
Durango - Torreón Lim. Edos. Dgo./Coah. - Torreón	0																								
Ent. Bella Unión - Saltillo	0																								
Ent. La Cuchilla - Torreón	0																								
Ent. Morelos - Saltillo Lim. Edos. Zac./Coah. -Saltillo	34	7	3	1	6				2	12	1	1								1					
Gregorio García - Francisco I. Madero Lim. Edos. Dgo./Coah. - Francisco I. Madero	0																								
Huachichil - La Encantada	4	1									3														
Libramiento Allende - Nava	6	1			4					1															
Libramiento de Torreón (EST)	38	5	5		12					2	5		3							4			2		
Libramiento Norponiente de Saltillo (Cuota)	4	1	1		1		1																		

ACCIDENTES POR TIPO DE VEHICULO

2 0 1 2

C O A H U I L A

CARRETERA Y TRAMO	ACCIDENTES	ACCIDENTES POR TIPO DE VEHICULO																							
		A	A-A	A-B	A-C	A-B-C	B	B-B	B-C	C	C-C	A-M	A-O	A-B-O	A-C-O	A-M-O	B-M	B-O	C-M	C-O	M	M-M	M-O	O	O-O
Libramiento Oriente de Saltillo (Cuota)	5				1					1	2									1					
Monclova - Piedras Negras	74	18	8	1	13		1	1		20	4	2	2							1				3	
Monclova - San Pedro de Las Colonias	60	9	9	1	21				1	12	1	1	1						1	1			2		
Monterrey - Castaños Lim. Edos. N.L./Coah. - T. C. (Saltillo - Monclova)	11	1	1		4					1	3									1					
Morelos - Cd. Acuña	15	3	1	1	5					4		1													
Nueva Rosita - Boquillas del Carmer	0																								
Ojo Caliente - Santa Cruz	5	3								1	1														
Piedras Negras - Cd. Acuña	16	3		1	1				1	7	1									1	1				
Piedras Negras - Nuevo Laredo T. C. (Monclova - Piedras Negras) - Lim. Edos. Coah./N.L.	11	1			2		1		1	5									1						
Puerto México - La Carbonera (Cuota) (km 204.070- km 204.500), (km 205.760-km 235.600)	45	3			7					29	4	1						1							

ACCIDENTES POR TIPO DE VEHICULO

2 0 1 2

C O A H U I L A

CARRETERA Y TRAMO	ACCIDENTES	ACCIDENTES POR TIPO DE VEHICULO																							
		A	A-A	A-B	A-C	A-B-C	B	B-B	B-C	C	C-C	A-M	A-O	A-B-O	A-C-O	A-M-O	B-M	B-O	C-M	C-O	M	M-M	M-O	O	O-O
Saltillo - Monclova	38	10	3	1	10					7	4	1					1						1		
Saltillo - Monterrey (Cuota) Ojo Caliente - Lim. Edos. Coah./NL	4	2			1						1														
Saltillo - Monterrey T. C. (Saltillo - Arteaga) - Lim. Edos. Coah./NL	20	5	1		2					9	2										1				
Saltillo - Torreón	96	33	7	1	11	1			1	25	9	1	4							2				1	
Torreón - Saltillo (Cuota)	23	7	1		1					9	4									1					

TOTAL DE ACCIDENTES POR TIPO DE VEHICULO

TOTALES	512	114	40	7	103	1	3	1	6	146	45	8	10				1	1	2	13	2		5	4	
PORCENTAJES	100.00	22.27	7.81	1.37	20.12	0.20	0.59	0.20	1.17	28.52	8.79	1.56	1.95	0.00	0.00	0.00	0.20	0.20	0.39	2.54	0.39	0.00	0.98	0.78	0.00

TIPO DE VEHICULO

A.- AUTOMOVIL

B.- AUTOBUSES

C.- CAMION SENCILLO Y COMBINADO, FURGONETA Y PICK-UP

M.- MOTOCICLETAS Y BICICLETAS

O.- OTROS (MAQ. AGRICOLA, DE CONST, TREN, VEH. FUGADOS DEL SITIO)

TIPO DE VEHICULOS INVOLUCRADOS

2 0 1 2

C O A H U I L A

CARRETERA	TOTAL DE TIPO DE VEHICULOS INVOLUCRADOS																																															TOTAL DE VEH.
	A	A-A		A-B		A-C		A-B-C			B	B-B		B-C		C	C-C		A-M		A-O		A-B-O			A-C-O			A-M-O			B-M		B-O		C-M		C-O		M	M-M		M-O		O	O-O		
Cd. Acuña - Presa de La Amistad	1					1	1									1																																	4
Durango - Torreón Lim. Edos. Dgo./Coah. - Torreón																																																	0
Ent. Bella Unión - Saltillo																																																	0
Ent. La Cuchilla - Torreón																																																	0
Ent. Morelos - Saltillo Lim. Edos. Zac./Coah. -Saltillo	7	3	4	1	1	6	7							2	2	12	1	1	1	1																		1	1									51
Gregorio García - Francisco I. Madero Lim. Edos. Dgo./Coah. - Francisco I. Madero																																																	0
Huachichil - La Encantada	1																3	3																															7
Libramiento Allende - Nava	1					4	4									1																																	10
Libramiento de Torreón (EST)	5	5	7			13	16									2	5	7			3	5																4	4				2	2				80
Libramiento Norponiente de Saltillo (Cuota)	1	1	1			1	1				1																																						6
Libramiento Oriente de Saltillo (Cuota)						1	1									1	2	2																				1	1									9
Monclova - Piedras Negras	18	8	8	1	1	14	14				1	1	1			20	4	4	3	2	2	2																1	1						3			109

TIPO DE VEHICULOS INVOLUCRADOS

2 0 1 2

C O A H U I L A

CARRETERA	TOTAL DE TIPO DE VEHICULOS INVOLUCRADOS																																															TOTAL DE VEH.
	A	A-A		A-B		A-C		A-B-C			B	B-B		B-C		C	C-C		A-M		A-O		A-B-O			A-C-O			A-M-O			B-M		B-O		C-M		C-O		M	M-M		M-O		O	O-O		
Monclova - San Pedro de Las Colonias	9	9	11	2	1	29	25							1	1	12	1	1	1	1	2	2															1	1	1	1				2	2				116
Monterrey - Castaños Lim. Edos. N.L./Coah. - T. C. (Saltillo - Monclova)	1	1	1			5	6									1	3	3																			1	1									23
Morelos - Cd. Acuña	3	1	1	1	1	5	5									4			1	1																												23
Nueva Rosita - Boquillas del Carmen																																																0
Ojo Caliente - Santa Cruz	3															1	1	1																														6
Piedras Negras - Cd. Acuña	3			1	1	1	1							1	1	7	1	1																			1	1	1									21
Piedras Negras - Nuevo Laredo T. C. (Monclova - Piedras Negras) - Lim. Edos. Coah./N.L.	1					2	2				1			1	1	5																			1	1											15
Puerto México - La Carbonera (Cuota) (km 204.070- km 204.500), (km 205.760-km 235.600)	3					8	9									29	4	7	1	1														1	1												64
Saltillo - Monclova	10	3	3	1	1	11	15									7	4	4	1	1												1	1										1	1				65
Saltillo - Monterrey (Cuota) Ojo Caliente - Lim. Edos. Coah./NL	2					1	1										1	1																														6
Saltillo - Monterrey T. C. (Saltillo - Arteaga) - Lim. Edos. Coah./NL	5	1	1			3	2									9	2	2																					1								26
Saltillo - Torreón	33	7	8	1	1	12	11	4	1	1				1	1	25	9	10	1	1	6	4															2	2						1			142

TIPO DE VEHICULOS INVOLUCRADOS

2 0 1 2

C O A H U I L A

CARRETERA	TOTAL DE TIPO DE VEHICULOS INVOLUCRADOS																																															TOTAL DE VEH.
	A	A-A		A-B		A-C		A-B-C			B	B-B		B-C		C	C-C		A-M		A-O		A-B-O			A-C-O			A-M-O			B-M		B-O		C-M		C-O		M	M-M		M-O		O	O-O		
Torreón - Saltillo (Cuota)	7	1	1			1	1									9	4	4																				1	1									30

TOTAL DE TIPO DE VEHICULOS INVOLUCRADOS

	A	A-A		A-B		A-C		A-B-C			B	B-B		B-C		C	C-C		A-M		A-O		A-B-O			A-C-O			A-M-O			B-M		B-O		C-M		C-O		M	M-M		M-O		O	O-O		TOTAL DE VEH.
TOTALES	114	40	46	8	7	118	122	4	1	1	3	1	1	6	6	146	45	51	9	8	13	13										1	1	1	1	2	2	13	13	2			5	5	4			813
	114	86		15		240		6			3	2		12		146	96		17		26											2		2		4		26		2			10		4			813

TIPO DE VEHICULO

A.- AUTOMOVIL

B.- AUTOBUSES

C.- CAMION SENCILLO Y COMBINADO, FURGONETA Y PICK-UP

M.- MOTOCICLETAS Y BICICLETAS

O.- OTROS (MAQ. AGRICOLA, DE CONST, TREN, VEH. FUGADOS DEL SITIO)

TIPO DE VEHICULO	TOTAL DE VEHICULOS	PORCENTAJE %
A	352	43.30%
B	21	2.58%
C	386	47.48%
M	18	2.21%
O	36	4.43%
Total	813	100.00%

RESUMEN DE ACCIDENTES DE TRANSITO 2 0 1 2

RED DE CARRETERA FEDERAL LIBRE Y DE CUOTA

C O A H U I L A

CLASIFICACION	LONGITUD (km)	ACCIDENTES	HERIDOS	MUERTOS	DAÑOS MATERIALES (MILLONES $)	VEH/km (MILLONES)	INDICE DE ACCIDENTES (A)
CUOTA	325.740	81	78	24	16.1060	651.146	0.124
LIBRE	1,959.350	431	427	113	29.0861	5,049.088	0.085
RESUMEN DEL ESTADO	2,285.090	512	505	137	45.1921	5,700.232	0.090

NOTA:

(A) INDICE DE ACCIDENTES POR MILLON DE VEHICULOS - KILOMETRO