E S T A D I S T I C A

A C C I D E N T E S D E T R A N S I T O

2 0 1 2

C H I A P A S

INDICE DE ACCIDENTES POR MILLON DE VEHICULOS-KILOMETRO (2012)

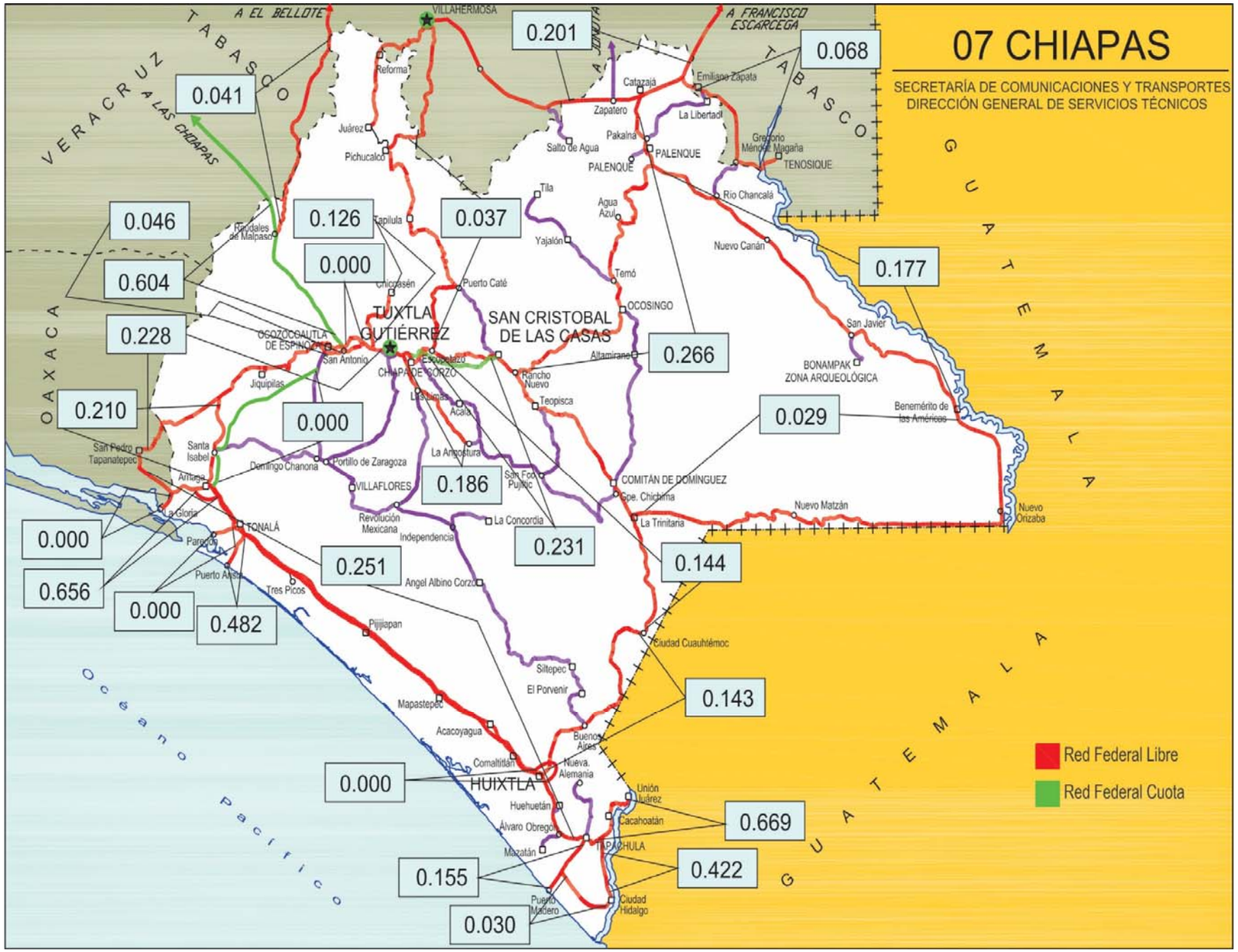

INDICE DE ACCIDENTES EN EL ESTADO 2012

$$\overline{I}^{A}_{V-km} = 0.191$$

ESTADO DE CHIAPAS

ACCIDENTES DE TRANSITO

2 0 1 2

C H I A P A S

CARRETERA Y TRAMO	LONGITUD DEL CAMINO	VEH-km MILLONES	ACCIDENTES				SALDOS			INDICES POR 10^6 DE VEH-KM		INDICES POR 10^5 DE VEH-KM		
			TOTAL	CON MUERTOS	SOLO CON HERIDOS	EQUIVALENTES (1)	MUERTOS	HERIDOS	DAÑOS MATERIALES (MILLONES $)	ACCIDENTES	PELIGROSIDAD	ACCIDENTES MORTALES	MUERTOS	HERIDOS
Arriaga - Ocozocoautla (Cuota)	93.770	154.414	0	0	0					0.000		0.000		
Benemérito de Las Américas - Palenque	194.000	84.984	15	2	5	75	3	21	0.8900	0.177	0.883	0.002	0.004	0.025
Catazajá - T. C. (Tuxtla Gtz. - Cd. Cuauhtemoc)	210.000	311.954	83	9	50	435	15	131	3.0665	0.266	1.394	0.003	0.005	0.042
El Suspiro - Tenosique Ent. El Suspiro - Lim. Edos. Chis./Tab.	8.000	14.647	1	1	1	9	1	1	0.0500	0.068	0.614	0.007	0.007	0.007
Ent. Jaritas - Ciudad Hidalgo	49.000	66.067	2	0	1	6	0	2	0.0822	0.030	0.091	0.000	0.000	0.003
Huixtla - El Jocote	126.000	125.680	18	5	6	80	6	13	0.3910	0.143	0.637	0.004	0.005	0.010
La Trinitaria - Benemerito de Las Americas	268.000	139.179	4	2	3	34	3	6	0.0620	0.029	0.244	0.001	0.002	0.004
Las Choapas - Ocozocoautla (Cuota) Lim. Edos. Tab./Chis. - T. C. (Tapanatepec - Tuxtla Gutiérrez)	67.500	104.332	63	6	30	221	6	61	6.0085	0.604	2.118	0.006	0.006	0.059
Las Cruces - Arriaga	49.000	38.035	8	2	4	38	2	9	0.4920	0.210	0.999	0.005	0.005	0.024
Libramiento de Arriaga	7.500	6.096	4	1	1	12	1	1	0.8800	0.656	1.969	0.016	0.016	0.016
Libramiento de Huixtla	7.070	14.425	0	0	0					0.000		0.000		
Libramiento de Ocozocoautla	9.000	21.833	1	1	1	13	1	3	0.0300	0.046	0.595	0.005	0.005	0.014

ACCIDENTES DE TRANSITO

2 0 1 2

C H I A P A S

CARRETERA Y TRAMO	LONGITUD DEL CAMINO	VEH-km MILLONES	ACCIDENTES				SALDOS			INDICES POR 10^6 DE VEH-KM		INDICES POR 10^5 DE VEH-KM		
			TOTAL	CON MUERTOS	SOLO CON HERIDOS	EQUIVALENTES (1)	MUERTOS	HERIDOS	DAÑOS MATERIALES (MILLONES $)	ACCIDENTES	PELIGROSIDAD	ACCIDENTES MORTALES	MUERTOS	HERIDOS
Malpaso - El Bellote (km 0.00-km 43.990), (km 44.590-km 45.260), (km 45.630-km 55.040)	54.070	48.314	2	0	2	8	0	3	0.0155	0.041	0.166	0.000	0.000	0.006
Ocozocoautla - Ent. El Sabino	18.250	32.762	0	0	0					0.000		0.000		
Ramal a Cd. Hidalgo	27.000	66.390	28	2	15	116	5	29	1.4325	0.422	1.747	0.003	0.008	0.044
Ramal a La Gloria	6.000	2.989	0	0	0					0.000		0.000		
Ramal a Paredon	14.000	23.087	0	0	0					0.000		0.000		
Ramal a Puerto Arista	17.000	18.685	9	2	6	35	2	7	0.3150	0.482	1.873	0.011	0.011	0.038
Ramal a Unión Juárez	22.000	17.939	12	2	3	40	3	5	0.4040	0.669	2.230	0.011	0.017	0.028
Tapachula - Puerto Madero	27.000	116.179	18	7	11	134	13	19	0.9327	0.155	1.153	0.006	0.011	0.016
Tapanatepec - Talismán Lim. Edos. Oax./Chis. - Talismán	284.870	828.089	208	36	106	1,036	46	276	10.5300	0.251	1.251	0.004	0.006	0.033
Tapanatepec - Tuxtla Gutiérrez Lim. Edos. Oax./Chis. - Tuxtla Gutiérrez	141.100	355.523	81	14	37	333	19	69	4.5390	0.228	0.937	0.004	0.005	0.019
Terán - Chicoasén	34.000	87.113	11	1	7	53	1	18	0.4515	0.126	0.608	0.001	0.001	0.021
Tuxtla Gutiérrez - Angostura	52.000	166.611	31	4	16	169	5	54	1.5020	0.186	1.014	0.002	0.003	0.032

ACCIDENTES DE TRANSITO

2 0 1 2

C H I A P A S

CARRETERA Y TRAMO	LONGITUD DEL CAMINO	VEH-km MILLONES	ACCIDENTES				SALDOS			INDICES POR 10^6 DE VEH-KM		INDICES POR 10^5 DE VEH-KM		
			TOTAL	CON MUERTOS	SOLO CON HERIDOS	EQUIVALENTES (1)	MUERTOS	HERIDOS	DAÑOS MATERIALES (MILLONES $)	ACCIDENTES	PELIGROSIDAD	ACCIDENTES MORTALES	MUERTOS	HERIDOS
Tuxtla Gutiérrez - Cd. Cuauhtémoc	256.000	770.976	111	18	64	515	20	142	4.2532	0.144	0.668	0.002	0.003	0.018
Tuxtla Gutierrez - San Cristobal de Las Casas (Cuota)	46.000	173.245	40	9	23	196	12	42	2.2440	0.231	1.131	0.005	0.007	0.024
Villahermosa - Escopetazo Lim. Edos. Tab./Chis. - Escopetazo	197.580	188.943	7	0	3	25	0	9	0.3550	0.037	0.132	0.000	0.000	0.005
Villahermosa - Francisco Escárcega Lim. Edos. Tab./Chis - Lim. Edos. Chis./Tab.	63.800	134.174	27	1	12	87	4	18	1.7370	0.201	0.648	0.001	0.003	0.013

TOTAL DE ACCIDENTES DE TRANSITO

C H I A P A S	2,349.510	4,112.663	784	125	407	3,670	168	939	40.6635	0.191	0.892	0.003	0.004	0.023

NOTA: (1) ACCIDENTES EQUIVALENTES
UN MUERTO = 6 ACCIDENTES
UN HERIDO = 2 ACCIDENTES

ACCIDENTES Y SALDOS POR MES

2 0 1 2

C H I A P A S

CARRETERA Y TRAMO	SALDOS	ENERO	FEBRERO	MARZO	ABRIL	MAYO	JUNIO	JULIO	AGOSTO	SEPTIEMBRE	OCTUBRE	NOVIEMBRE	DICIEMBRE
Arriaga - Ocozocoautla (Cuota)	ACCIDENTES												
	MUERTOS												
	HERIDOS												
	DAÑOS MATERIALES (MILLONES $)												
Benemérito de Las Américas - Palenque	ACCIDENTES			2	2		1		1	3	3	3	
	MUERTOS			0	0		0		0	0	3	0	
	HERIDOS			0	5		0		0	9	5	2	
	DAÑOS MATERIALES (MILLONES $)			0.1050	0.1150		0.0400		0.0500	0.3000	0.1200	0.1600	
Catazajá - T. C. (Tuxtla Gtz. - Cd. Cuauhtemoc)	ACCIDENTES	4	10	8	4	12	7	13	8	6	4	4	3
	MUERTOS	2	0	1	0	1	5	4	1	0	0	0	1
	HERIDOS	4	17	6	7	20	16	31	16	3	10	1	0
	DAÑOS MATERIALES (MILLONES $)	0.1560	0.2935	0.3480	0.1150	0.3940	0.3240	0.5970	0.2990	0.1950	0.1400	0.0720	0.1330
El Suspiro - Tenosique Ent. El Suspiro - Lim. Edos. Chis./Tab.	ACCIDENTES	1											
	MUERTOS	1											
	HERIDOS	1											
	DAÑOS MATERIALES (MILLONES $)	0.0500											
Ent. Jaritas - Ciudad Hidalgo	ACCIDENTES			1			1						
	MUERTOS			0			0						
	HERIDOS			2			0						
	DAÑOS MATERIALES (MILLONES $)			0.0022			0.0800						
Huixtla - El Jocote	ACCIDENTES	3	6		2	1	2			3	1		
	MUERTOS	1	5		0	0	0			0	0		
	HERIDOS	2	4		0	3	2			0	2		
	DAÑOS MATERIALES (MILLONES $)	0.0420	0.1050		0.0950	0.0140	0.0820			0.0480	0.0050		
La Trinitaria - Benemerito de Las Americas	ACCIDENTES	1		1							2		
	MUERTOS	0		2							1		
	HERIDOS	1		0							5		
	DAÑOS MATERIALES (MILLONES $)	0.0150		0.0050							0.0420		
Las Choapas - Ocozocoautla (Cuota) Lim. Edos. Tab./Chis. - T. C. (Tapanatepec - Tuxtla Gutiérrez)	ACCIDENTES	2	7	3	3	7	6	8	4	8	9		6
	MUERTOS	0	1	1	1	0	1	1	0	1	0		0
	HERIDOS	0	13	5	5	9	8	6	1	4	4		6
	DAÑOS MATERIALES (MILLONES $)	0.0950	0.6850	0.2600	0.1050	0.4580	0.5430	1.9450	0.2460	0.4960	0.7900		0.3855
Las Cruces - Arriaga	ACCIDENTES	2	1						1	1		2	1
	MUERTOS	0	0						0	1		0	1
	HERIDOS	1	0						5	0		1	2
	DAÑOS MATERIALES (MILLONES $)	0.0550	0.0450						0.0400	0.0020		0.2000	0.1500
Libramiento de Arriaga	ACCIDENTES	1				1		1					1
	MUERTOS	0				0		1					0
	HERIDOS	0				0		1					0
	DAÑOS MATERIALES (MILLONES $)	0.0100				0.7500		0.0700					0.0500
Libramiento de Huixtla	ACCIDENTES												
	MUERTOS												
	HERIDOS												
	DAÑOS MATERIALES (MILLONES $)												
Libramiento de Ocozocoautla	ACCIDENTES						1						
	MUERTOS						1						
	HERIDOS						3						
	DAÑOS MATERIALES (MILLONES $)						0.0300						

ACCIDENTES Y SALDOS POR MES

2 0 1 2

C H I A P A S

CARRETERA Y TRAMO	SALDOS	ENERO	FEBRERO	MARZO	ABRIL	MAYO	JUNIO	JULIO	AGOSTO	SEPTIEMBRE	OCTUBRE	NOVIEMBRE	DICIEMBRE
Malpaso - El Bellote (km 0.00-km 43.990), (km 44.590-km 45.260), (km 45.630-km 55.040)	ACCIDENTES	1							1				
	MUERTOS	0							0				
	HERIDOS	1							2				
	DAÑOS MATERIALES (MILLONES $)	0.0050							0.0105				
Ocozocoautla - Ent. El Sabino	ACCIDENTES												
	MUERTOS												
	HERIDOS												
	DAÑOS MATERIALES (MILLONES $)												
Ramal a Cd. Hidalgo	ACCIDENTES	1	3	1	3	4	3	3	2		5	1	2
	MUERTOS	1	0	0	0	0	4	0	0		0	0	0
	HERIDOS	0	4	1	2	6	2	5	2		5	0	2
	DAÑOS MATERIALES (MILLONES $)	0.0400	0.0900	0.1500	0.1400	0.2325	0.2580	0.1130	0.0580		0.2830	0.0200	0.0480
Ramal a La Gloria	ACCIDENTES												
	MUERTOS												
	HERIDOS												
	DAÑOS MATERIALES (MILLONES $)												
Ramal a Paredon	ACCIDENTES												
	MUERTOS												
	HERIDOS												
	DAÑOS MATERIALES (MILLONES $)												
Ramal a Puerto Arista	ACCIDENTES			3		1	1					1	3
	MUERTOS			1		0	0					0	1
	HERIDOS			2		0	2					1	2
	DAÑOS MATERIALES (MILLONES $)			0.1120		0.0300	0.0200					0.0700	0.0830
Ramal a Unión Juárez	ACCIDENTES		1		2			3	1	1	1	3	
	MUERTOS		0		1			2	0	0	0	0	
	HERIDOS		3		0			0	1	0	0	1	
	DAÑOS MATERIALES (MILLONES $)		0.0210		0.0230			0.1350	0.0350	0.0300	0.0600	0.1000	
Tapachula - Puerto Madero	ACCIDENTES	2	2	1	2	3	1	2	1	1	1		2
	MUERTOS	2	3	0	0	5	0	0	1	1	1		0
	HERIDOS	4	1	1	2	2	0	4	2	2	0		1
	DAÑOS MATERIALES (MILLONES $)	0.1250	0.0310	0.0140	0.0900	0.2610	0.0080	0.0650	0.2300	0.0700	0.0080		0.0307
Tapanatepec - Talismán Lim. Edos. Oax./Chis. - Talismán	ACCIDENTES	18	14	25	18	26	12	17	22	10	15	14	17
	MUERTOS	5	5	2	1	15	0	5	8	2	1	1	1
	HERIDOS	17	21	33	25	40	24	23	16	12	30	20	15
	DAÑOS MATERIALES (MILLONES $)	0.5705	0.4550	1.2105	1.2490	1.0440	0.6430	0.7745	1.3895	0.4165	1.1800	0.6615	0.9360
Tapanatepec - Tuxtla Gutiérrez Lim. Edos. Oax./Chis. - Tuxtla Gutiérrez	ACCIDENTES	5	7	9	5	6	6	8	6	7	8	8	6
	MUERTOS	1	2	0	0	3	0	4	1	1	2	3	2
	HERIDOS	10	5	6	3	10	6	7	2	3	4	9	4
	DAÑOS MATERIALES (MILLONES $)	0.1650	0.3730	0.5860	0.1280	0.6300	0.2560	0.4780	0.4400	0.2910	0.4620	0.4650	0.2650
Terán - Chicoasén	ACCIDENTES		1	2		1	1	1	1	2	1	1	
	MUERTOS		0	0		0	0	1	0	0	0	0	
	HERIDOS		0	3		2	2	3	0	4	0	4	
	DAÑOS MATERIALES (MILLONES $)		0.0080	0.1600		0.0085	0.0300	0.0850	0.0200	0.0850	0.0300	0.0250	
Tuxtla Gutiérrez - Angostura	ACCIDENTES		3	1	2	2	4		5	1	3	2	8
	MUERTOS		0	0	0	0	1		1	2	0	0	1
	HERIDOS		4	0	1	2	1		4	5	12	2	23
	DAÑOS MATERIALES (MILLONES $)		0.0830	0.0400	0.0900	0.0850	0.1730		0.3100	0.0200	0.1580	0.0430	0.5000

ACCIDENTES Y SALDOS POR MES

2 0 1 2

C H I A P A S

CARRETERA Y TRAMO	SALDOS	ENERO	FEBRERO	MARZO	ABRIL	MAYO	JUNIO	JULIO	AGOSTO	SEPTIEMBRE	OCTUBRE	NOVIEMBRE	DICIEMBRE
Tuxtla Gutiérrez - Cd. Cuauhtémoc	ACCIDENTES	8	9	11	8	7	11	12	9	12	6	9	9
	MUERTOS	0	4	3	1	0	1	1	2	4	0	1	3
	HERIDOS	12	16	13	6	7	11	18	5	13	9	21	11
	DAÑOS MATERIALES (MILLONES $)	0.1730	0.7360	0.4630	0.2563	0.2120	0.5160	0.4080	0.3674	0.5130	0.1045	0.2220	0.2820
Tuxtla Gutierrez - San Cristobal de Las Casas (Cuota)	ACCIDENTES	5	5	5	1	5		2	5	3	1	3	5
	MUERTOS	4	0	3	1	2		0	0	1	0	1	0
	HERIDOS	1	4	7	1	10		3	4	3	2	2	5
	DAÑOS MATERIALES (MILLONES $)	0.3500	0.3250	0.2200	0.0250	0.2330		0.1300	0.1940	0.2150	0.0500	0.0860	0.4160
Villahermosa - Escopetazo Lim. Edos. Tab./Chis. - Escopetazo	ACCIDENTES		1	1			2			1	1		1
	MUERTOS		0	0			0			0	0		0
	HERIDOS		0	5			4			0	0		0
	DAÑOS MATERIALES (MILLONES $)		0.1000	0.0450			0.1000			0.0300	0.0300		0.0500
Villahermosa - Francisco Escárcega Lim. Edos. Tab./Chis - Lim. Edos. Chis./Tab.	ACCIDENTES		2	4	1	2	6	5	1	1	1	4	
	MUERTOS		0	0	4	0	0	0	0	0	0	0	
	HERIDOS		1	4	0	0	3	3	0	2	3	2	
	DAÑOS MATERIALES (MILLONES $)		0.0900	0.0980	0.0750	0.1350	0.7780	0.1210	0.0100	0.0600	0.0800	0.2900	

TOTAL DE ACCIDENTES Y SALDOS POR MES

C H I A P A S	ACCIDENTES	54	72	78	53	78	65	75	68	60	62	55	64
	MUERTOS	17	20	13	9	26	13	19	14	13	8	6	10
	HERIDOS	54	93	88	57	111	84	104	60	60	91	66	71
	DAÑOS MATERIALES (MILLONES $)	1.8515	3.4405	3.8186	2.5063	4.4870	3.8810	4.9215	3.6994	2.7715	3.5425	2.4145	3.3292

ACCIDENTES POR DIA DE LA SEMANA Y CONDICIONES DE LUZ

2 0 1 2

C H I A P A S

CARRETERA Y TRAMO	ACCIDENTES	DIA DE LA SEMANA							CONDICIONES DE LUZ			
		LUNES	MARTES	MIÉRCOLES	JUEVES	VIERNES	SÁBADO	DOMINGO	DE DIA	CREPUSCULO	DE NOCHE	ALUMBRADO PUBLICO
Arriaga - Ocozocoautla (Cuota)	ACCIDENTES											0
	ACCIDENTES MORTALES											0
Benemérito de Las Américas - Palenque	ACCIDENTES	2	2	1	2	4	3	1	6	3	6	0
	ACCIDENTES MORTALES	1	0	0	0	1	0	0	2	0	0	0
Catazajá - T. C. (Tuxtla Gtz. - Cd. Cuauhtemoc)	ACCIDENTES	6	17	11	10	14	13	12	40	3	40	0
	ACCIDENTES MORTALES	0	4	0	1	0	3	1	5	1	3	0
El Suspiro - Tenosique Ent. El Suspiro - Lim. Edos. Chis./Tab.	ACCIDENTES		1								1	0
	ACCIDENTES MORTALES		1								1	0
Ent. Jaritas - Ciudad Hidalgo	ACCIDENTES		1				1		1		1	0
	ACCIDENTES MORTALES		0				0		0		0	0
Huixtla - El Jocote	ACCIDENTES	2	4	1	3	4		4	6		12	0
	ACCIDENTES MORTALES	1	1	1	0	1		1	1		4	0
La Trinitaria - Benemerito de Las Americas	ACCIDENTES		1	1		1		1	3		1	0
	ACCIDENTES MORTALES		1	1		0		0	2		0	0
Las Choapas - Ocozocoautla (Cuota) Lim. Edos. Tab./Chis. - T. C. (Tapanatepec - Tuxtla Gutiérrez)	ACCIDENTES	9	10	9	9	10	8	8	24	1	38	0
	ACCIDENTES MORTALES	1	2	1	1	1	0	0	2	0	4	0
Las Cruces - Arriaga	ACCIDENTES		1		2		3	2	4		4	0
	ACCIDENTES MORTALES		0		0		1	1	0		2	0
Libramiento de Arriaga	ACCIDENTES	1		2				1	3		1	0
	ACCIDENTES MORTALES	0		0				1	0		1	0
Libramiento de Huixtla	ACCIDENTES											0
	ACCIDENTES MORTALES											0

ACCIDENTES POR DIA DE LA SEMANA Y CONDICIONES DE LUZ

2 0 1 2

C H I A P A S

CARRETERA Y TRAMO	ACCIDENTES	DIA DE LA SEMANA							CONDICIONES DE LUZ			
		LUNES	MARTES	MIÉRCOLES	JUEVES	VIERNES	SÁBADO	DOMINGO	DE DIA	CREPUSCULO	DE NOCHE	ALUMBRADO PUBLICO
Libramiento de Ocozocoautla	ACCIDENTES					1			1			0
	ACCIDENTES MORTALES					1			1			0
Malpaso - El Bellote (km 0.00-km 43.990), (km 44.590-km 45.260), (km 45.630-km 55.040)	ACCIDENTES				1		1				2	0
	ACCIDENTES MORTALES				0		0				0	0
Ocozocoautla - Ent. El Sabino	ACCIDENTES											0
	ACCIDENTES MORTALES											0
Ramal a Cd. Hidalgo	ACCIDENTES	5	3	2	6	3	3	6	16		12	0
	ACCIDENTES MORTALES	0	0	0	0	0	1	1	1		1	0
Ramal a La Gloria	ACCIDENTES											0
	ACCIDENTES MORTALES											0
Ramal a Paredon	ACCIDENTES											0
	ACCIDENTES MORTALES											0
Ramal a Puerto Arista	ACCIDENTES	3	1	1			1	3	5		4	0
	ACCIDENTES MORTALES	0	0	0			0	2	2		0	0
Ramal a Unión Juárez	ACCIDENTES	1			3	3	1	4	1	1	10	0
	ACCIDENTES MORTALES	0			1	0	0	1	0	0	2	0
Tapachula - Puerto Madero	ACCIDENTES	3	2	1	2	5	1	4	6	1	11	0
	ACCIDENTES MORTALES	1	0	1	1	2	1	1	0	1	6	0
Tapanatepec - Talismán Lim. Edos. Oax./Chis. - Talismán	ACCIDENTES	29	25	23	31	34	39	27	110	2	96	0
	ACCIDENTES MORTALES	2	5	1	6	6	8	8	15	0	21	0
Tapanatepec - Tuxtla Gutiérrez Lim. Edos. Oax./Chis. - Tuxtla Gutiérrez	ACCIDENTES	11	4	6	16	11	13	20	32	5	44	0
	ACCIDENTES MORTALES	2	1	2	2	1	2	4	4	0	10	0

ACCIDENTES POR DIA DE LA SEMANA Y CONDICIONES DE LUZ

2 0 1 2

C H I A P A S

CARRETERA Y TRAMO	ACCIDENTES	DIA DE LA SEMANA							CONDICIONES DE LUZ			
		LUNES	MARTES	MIÉRCOLES	JUEVES	VIERNES	SÁBADO	DOMINGO	DE DIA	CREPUSCULO	DE NOCHE	ALUMBRADO PUBLICO
Terán - Chicoasén	ACCIDENTES	2	1	1	1	3	1	2	4		7	0
	ACCIDENTES MORTALES	0	0	0	1	0	0	0	1		0	0
Tuxtla Gutiérrez - Angostura	ACCIDENTES	3	4	5	4	8	3	4	19		12	0
	ACCIDENTES MORTALES	0	0	0	1	1	2	0	2		2	0
Tuxtla Gutiérrez - Cd. Cuauhtémoc	ACCIDENTES	11	12	21	14	9	23	21	62	5	44	0
	ACCIDENTES MORTALES	0	1	7	3	1	5	1	7	1	10	0
Tuxtla Gutierrez - San Cristobal de Las Casas (Cuota)	ACCIDENTES	8	5	5	4	8	5	5	18	2	20	0
	ACCIDENTES MORTALES	0	1	2	2	1	1	2	4	1	4	0
Villahermosa - Escopetazo Lim. Edos. Tab./Chis. - Escopetazo	ACCIDENTES		1	1	1	2	1	1	5		2	0
	ACCIDENTES MORTALES		0	0	0	0	0	0	0		0	0
Villahermosa - Francisco Escárcega Lim. Edos. Tab./Chis - Lim. Edos. Chis./Tab.	ACCIDENTES	3	4	2	4	2	3	9	11	3	13	0
	ACCIDENTES MORTALES	0	1	0	0	0	0	0	0	0	1	0

TOTAL DE ACCIDENTES POR DIA DE LA SEMANA Y CONDICIONES DE LUZ

C H I A P A S	ACCIDENTES	99	99	93	113	122	123	135	377	26	381	0
	ACCIDENTES MORTALES	8	18	16	19	16	24	24	49	4	72	0

ACCIDENTES EN PERIODOS FESTIVOS

2 0 1 2

C H I A P A S

CARRETERA Y TRAMO	SALDOS	AÑO NUEVO 01/01/2012 01/01/2012	5 DE FEBRERO 04/02/2012 06/02/2012	21 DE MARZO 17/03/2012 19/03/2012	SEMANA SANTA 05/04/2012 08/04/2012	DIA DEL TRABAJO 01/05/2012 01/05/2012	5 DE MAYO 05/05/2012 05/05/2012	DIA DE LA INDEPENDENCIA 16/09/2012 16/09/2012	DIA DE MUERTOS 02/11/2012 04/11/2012	DIA DE LA REVOLUCION 17/11/2012 19/11/2012	NAVIDAD 22/12/2012 25/12/2012
Arriaga - Ocozocoautla (Cuota)	ACCIDENTES										
	MUERTOS										
	HERIDOS										
	DAÑOS MATERIALES (MILLONES $)										
Benemérito de Las Américas - Palenque	ACCIDENTES									1	
	MUERTOS									0	
	HERIDOS									0	
	DAÑOS MATERIALES (MILLONES $)									0.0400	
Catazajá - T. C. (Tuxtla Gtz. - Cd. Cuauhtemoc)	ACCIDENTES			2	1	1	1	1			1
	MUERTOS			0	0	0	1	0			1
	HERIDOS			0	3	5	1	0			0
	DAÑOS MATERIALES (MILLONES $)			0.0500	0.0180	0.0300	0.0290	0.0500			0.0230
El Suspiro - Tenosique Ent. El Suspiro - Lim. Edos. Chis./Tab.	ACCIDENTES										
	MUERTOS										
	HERIDOS										
	DAÑOS MATERIALES (MILLONES $)										
Ent. Jaritas - Ciudad Hidalgo	ACCIDENTES										
	MUERTOS										
	HERIDOS										
	DAÑOS MATERIALES (MILLONES $)										
Huixtla - El Jocote	ACCIDENTES		1								
	MUERTOS		1								
	HERIDOS		0								
	DAÑOS MATERIALES (MILLONES $)		0.0050								
La Trinitaria - Benemerito de Las Americas	ACCIDENTES										
	MUERTOS										
	HERIDOS										
	DAÑOS MATERIALES (MILLONES $)										
Las Choapas - Ocozocoautla (Cuota) Lim. Edos. Tab./Chis. - T. C. (Tapanatepec - Tuxtla Gutiérrez)	ACCIDENTES				1						2
	MUERTOS				0						0
	HERIDOS				0						1
	DAÑOS MATERIALES (MILLONES $)				0.0250						0.0550
Las Cruces - Arriaga	ACCIDENTES									1	
	MUERTOS									0	
	HERIDOS									0	
	DAÑOS MATERIALES (MILLONES $)									0.1000	
Libramiento de Arriaga	ACCIDENTES										
	MUERTOS										
	HERIDOS										
	DAÑOS MATERIALES (MILLONES $)										
Libramiento de Huixtla	ACCIDENTES										
	MUERTOS										
	HERIDOS										
	DAÑOS MATERIALES (MILLONES $)										
Libramiento de Ocozocoautla	ACCIDENTES										
	MUERTOS										
	HERIDOS										
	DAÑOS MATERIALES (MILLONES $)										

ACCIDENTES EN PERIODOS FESTIVOS

2 0 1 2

C H I A P A S

CARRETERA Y TRAMO	SALDOS	AÑO NUEVO 01/01/2012 01/01/2012	5 DE FEBRERO 04/02/2012 06/02/2012	21 DE MARZO 17/03/2012 19/03/2012	SEMANA SANTA 05/04/2012 08/04/2012	DIA DEL TRABAJO 01/05/2012 01/05/2012	5 DE MAYO 05/05/2012 05/05/2012	DIA DE LA INDEPENDENCIA 16/09/2012 16/09/2012	DIA DE MUERTOS 02/11/2012 04/11/2012	DIA DE LA REVOLUCION 17/11/2012 19/11/2012	NAVIDAD 22/12/2012 25/12/2012
Malpaso - El Bellote (km 0.00-km 43.990). (km 44.590-km 45.260). (km 45.630-km 55.040)	ACCIDENTES										
	MUERTOS										
	HERIDOS										
	DAÑOS MATERIALES (MILLONES $)										
Ocozocoautla - Ent. El Sabino	ACCIDENTES										
	MUERTOS										
	HERIDOS										
	DAÑOS MATERIALES (MILLONES $)										
Ramal a Cd. Hidalgo	ACCIDENTES									1	
	MUERTOS									0	
	HERIDOS									0	
	DAÑOS MATERIALES (MILLONES $)									0.0200	
Ramal a La Gloria	ACCIDENTES										
	MUERTOS										
	HERIDOS										
	DAÑOS MATERIALES (MILLONES $)										
Ramal a Paredon	ACCIDENTES										
	MUERTOS										
	HERIDOS										
	DAÑOS MATERIALES (MILLONES $)										
Ramal a Puerto Arista	ACCIDENTES										
	MUERTOS										
	HERIDOS										
	DAÑOS MATERIALES (MILLONES $)										
Ramal a Unión Juárez	ACCIDENTES				2				2		
	MUERTOS				1				0		
	HERIDOS				0				1		
	DAÑOS MATERIALES (MILLONES $)				0.0230				0.0650		
Tapachula - Puerto Madero	ACCIDENTES				1						1
	MUERTOS				0						0
	HERIDOS				0						0
	DAÑOS MATERIALES (MILLONES $)				0.0150						0.0300
Tapanatepec - Talismán Lim. Edos. Oax./Chis. - Talismán	ACCIDENTES		2	3	1	1				1	3
	MUERTOS		0	0	0	2				0	0
	HERIDOS		2	1	0	2				0	0
	DAÑOS MATERIALES (MILLONES $)		0.0900	0.3300	0.0300	0.0600				0.0300	0.0850
Tapanatepec - Tuxtla Gutiérrez Lim. Edos. Oax./Chis. - Tuxtla Gutiérrez	ACCIDENTES				4		1		1	3	
	MUERTOS				0		0		2	1	
	HERIDOS				3		1		3	4	
	DAÑOS MATERIALES (MILLONES $)				0.0830		0.0150		0.0700	0.2200	
Terán - Chicoasén	ACCIDENTES			1							
	MUERTOS			0							
	HERIDOS			0							
	DAÑOS MATERIALES (MILLONES $)			0.0500							
Tuxtla Gutiérrez - Angostura	ACCIDENTES		1								2
	MUERTOS		0								0
	HERIDOS		0								0
	DAÑOS MATERIALES (MILLONES $)		0.0300								0.1050

ACCIDENTES EN PERIODOS FESTIVOS

2 0 1 2

C H I A P A S

CARRETERA Y TRAMO	SALDOS	AÑO NUEVO 01/01/2012 01/01/2012	5 DE FEBRERO 04/02/2012 06/02/2012	21 DE MARZO 17/03/2012 19/03/2012	SEMANA SANTA 05/04/2012 08/04/2012	DIA DEL TRABAJO 01/05/2012 01/05/2012	5 DE MAYO 05/05/2012 05/05/2012	DIA DE LA INDEPENDENCIA 16/09/2012 16/09/2012	DIA DE MUERTOS 02/11/2012 04/11/2012	DIA DE LA REVOLUCION 17/11/2012 19/11/2012	NAVIDAD 22/12/2012 25/12/2012
Tuxtla Gutiérrez - Cd. Cuauhtémoc	ACCIDENTES	1			1				1		2
	MUERTOS	0			0				1		0
	HERIDOS	1			0				1		2
	DAÑOS MATERIALES (MILLONES $)	0.0200			0.0400				0.0130		0.1050
Tuxtla Gutierrez - San Cristobal de Las Casas (Cuota)	ACCIDENTES					1					
	MUERTOS					2					
	HERIDOS					3					
	DAÑOS MATERIALES (MILLONES $)					0.0800					
Villahermosa - Escopetazo Lim. Edos. Tab./Chis. - Escopetazo	ACCIDENTES										
	MUERTOS										
	HERIDOS										
	DAÑOS MATERIALES (MILLONES $)										
Villahermosa - Francisco Escárcega Lim. Edos. Tab./Chis - Lim. Edos. Chis./Tab.	ACCIDENTES			1						1	
	MUERTOS			0						0	
	HERIDOS			0						1	
	DAÑOS MATERIALES (MILLONES $)			0.0080						0.0400	

TOTAL DE ACCIDENTES EN PERIODOS FESTIVOS

C H I A P A S	ACCIDENTES	1	4	7	11	3	2	1	4	8	11
	MUERTOS	0	1	0	1	4	1	0	3	1	1
	HERIDOS	1	2	1	6	10	2	0	5	5	3
	DAÑOS MATERIALES (MILLONES $)	0.0200	0.1250	0.4380	0.2340	0.1700	0.0440	0.0500	0.1480	0.4500	0.4030

ACCIDENTES POR KILOMETRO
2012

CARRETERA Y TRAMO: Benemérito de Las Américas - Palenque (MEX-307)

DEL KM: 0+000
AL KM: 45+000

MUERTOS	HERIDOS	DAÑOS MATERIALES (S)	CONDUCTOR	PEATON	VEHICULO	CAMINO	GANADO	A. NA. TUR. AL.
0	5	105,000	1	0	0	0	1	0
2	0	10,000	1	0	0	0	0	0
0	0	40,000	0	0	1	0	0	0
0	5	85,000	2	0	0	0	0	0
0	8	140,000	1	0	0	0	0	0

SALDOS — CAUSAS

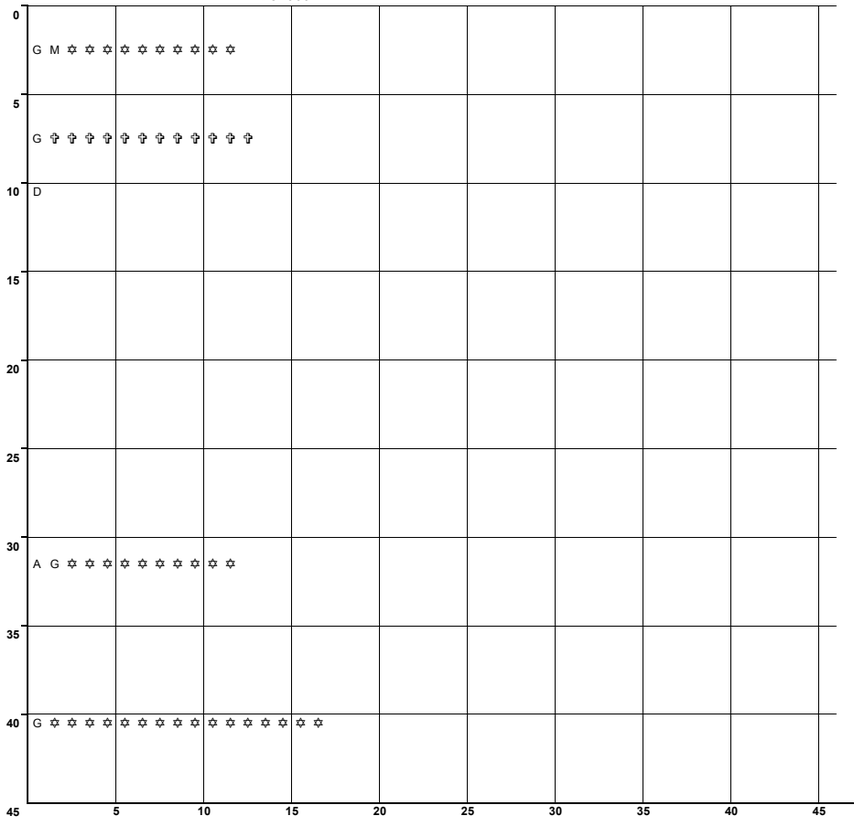

N U M E R O Y C L A S I F I C A C I O N D E A C C I D E N T E S

CLAVE	CLASIFICACION DEL ACCIDENTE	CLAVE	CLASIFICACION DEL ACCIDENTE
A	SALIDA DEL CAMINO	COLISION SOBRE EL CAMINO	
		G	OTRO VEHICULO MOTOR EN TRANSITO
SIN COLISION SOBRE EL CAMINO		**H**	OTRO VEHICULO MOTOR POR ALCANCE
B	VOLCADURA	**J**	VEHICULO MOTOR ESTACIONADO
C	CAIDA DE PASAJERO	**K**	FERROCARRIL
D	INCENDIO	**L**	BICICLETA/MOTOCICLETA
E	OTROS	**M**	ANIMAL
P	CAIDA DE CARGA	**N**	OBJETO FIJO
Q	DESPRENDIMIENTO DE REMOLQUE	**O**	OTROS OBJETOS
COLISION SOBRE EL CAMINO		**S**	SIN DATO
F	PEATON (ATROPELLAMIENTO)		
R	VELOCIDAD EXCESIVA	ACCIDENTES	EQUIVALENTES A DAÑOS MATERIALES
		✞	UN MUERTO = 6 ACCIDENTES
		✡	UN HERIDO = 2 ACCIDENTES

DEL KM: 45+000
AL KM: 90+000

MUERTOS	HERIDOS	DAÑOS MATERIALES (S)	CONDUCTOR	PEATON	VEHICULO	CAMINO	GANADO	A. NA. TUR. AL.
0	0	60,000	1	0	0	0	0	0
1	0	60,000	1	0	0	0	0	0
0	0	50,000	1	0	0	0	0	0

SALDOS — CAUSAS

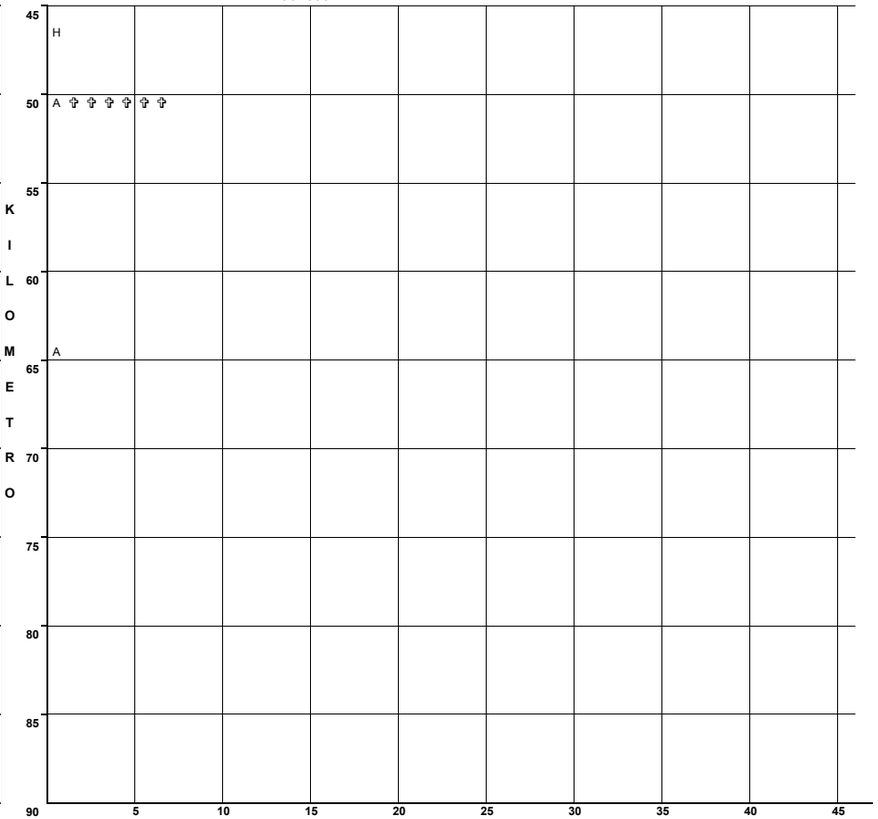

N U M E R O Y C L A S I F I C A C I O N D E A C C I D E N T E S

CLAVE	CLASIFICACION DEL ACCIDENTE	CLAVE	CLASIFICACION DEL ACCIDENTE
A	SALIDA DEL CAMINO	COLISION SOBRE EL CAMINO	
		G	OTRO VEHICULO MOTOR EN TRANSITO
SIN COLISION SOBRE EL CAMINO		**H**	OTRO VEHICULO MOTOR POR ALCANCE
B	VOLCADURA	**J**	VEHICULO MOTOR ESTACIONADO
C	CAIDA DE PASAJERO	**K**	FERROCARRIL
D	INCENDIO	**L**	BICICLETA/MOTOCICLETA
E	OTROS	**M**	ANIMAL
P	CAIDA DE CARGA	**N**	OBJETO FIJO
Q	DESPRENDIMIENTO DE REMOLQUE	**O**	OTROS OBJETOS
COLISION SOBRE EL CAMINO		**S**	SIN DATO
F	PEATON (ATROPELLAMIENTO)		
R	VELOCIDAD EXCESIVA	ACCIDENTES	EQUIVALENTES A DAÑOS MATERIALES
		✞	UN MUERTO = 6 ACCIDENTES
		✡	UN HERIDO = 2 ACCIDENTES

ACCIDENTES POR KILOMETRO
2012

CARRETERA Y TRAMO: Benemérito de Las Américas - Palenque (MEX-307)

DEL KM: 90+000
AL KM: 135+000

SALDOS MUERTOS	SALDOS HERIDOS	SALDOS DAÑOS MATERIALES (S)	CAUSAS CONDUCTOR	CAUSAS PEATON	CAUSAS VEHICULO	CAUSAS CAMINO	CAUSAS GANADO	CAUSAS A. NA. TURAL	KILOMETRO
0	0	50,000	1	0	0	0	0	0	95
0	2	120,000	2	0	0	0	0	0	100
									105
									110
									115
									120
0	1	170,000	2	0	0	0	0	0	125
									130

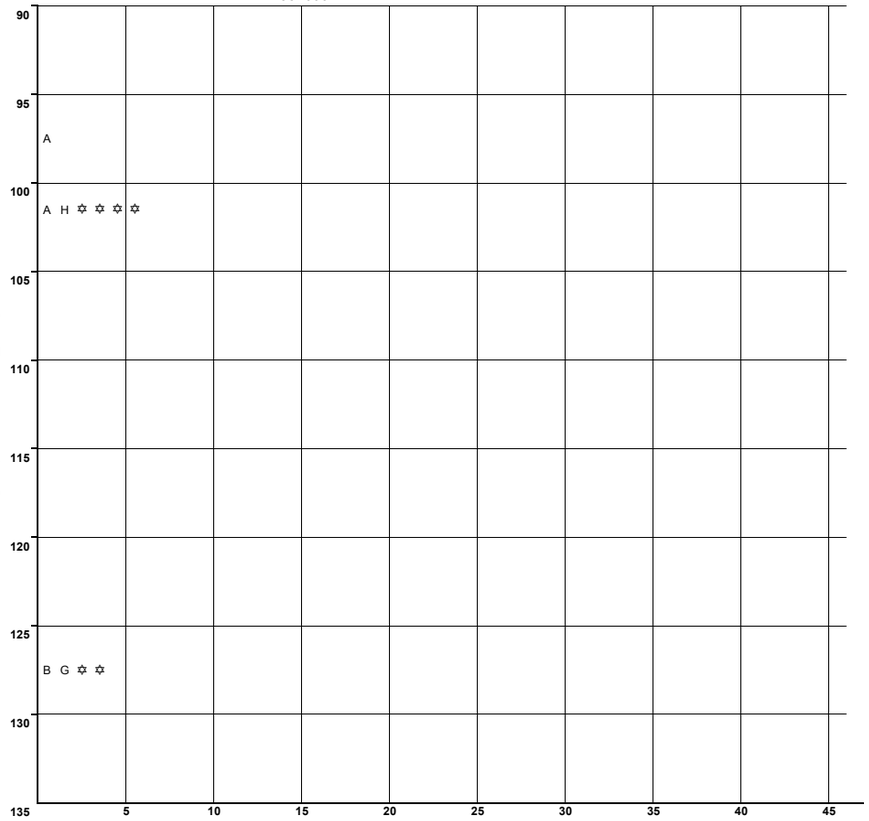

N U M E R O Y C L A S I F I C A C I O N D E A C C I D E N T E S

CLAVE	CLASIFICACION DEL ACCIDENTE
A	SALIDA DEL CAMINO
SIN COLISION SOBRE EL CAMINO	
B	VOLCADURA
C	CAIDA DE PASAJERO
D	INCENDIO
E	OTROS
P	CAIDA DE CARGA
Q	DESPRENDIMIENTO DE REMOLQUE
COLISION SOBRE EL CAMINO	
F	PEATON (ATROPELLAMIENTO)
R	VELOCIDAD EXCESIVA

CLAVE	CLASIFICACION DEL ACCIDENTE
COLISION SOBRE EL CAMINO	
G	OTRO VEHICULO MOTOR EN TRANSITO
H	OTRO VEHICULO MOTOR POR ALCANCE
J	VEHICULO MOTOR ESTACIONADO
K	FERROCARRIL
L	BICICLETA/MOTOCICLETA
M	ANIMAL
N	OBJETO FIJO
O	OTROS OBJETOS
S	SIN DATO

ACCIDENTES EQUIVALENTES A DAÑOS MATERIALES

✟ UN MUERTO = 6 ACCIDENTES

✡ UN HERIDO = 2 ACCIDENTES

ACCIDENTES POR KILOMETRO
2012

CARRETERA Y TRAMO: Catazajá - T. C. (Tuxtla Gtz. - Cd. Cuauhtemoc) (MEX-199)

DEL KM: 0+000
AL KM: 45+000

KILOMETRO	MUERTOS	HERIDOS	DAÑOS MATERIALES (S)	CONDUCTOR	PEATON	VEHICULO	CAMINO	AGENTE NATURAL	CLASIFICACION
0	3	10	111,000	2	0	1	0	0	0	A G G ✞✞✞✞✞✞✞✞✞✞✞✞✞✞✞✞✞✞ ✡✡✡✡✡✡✡✡✡✡✡✡✡✡✡✡✡✡✡✡
2	0	0	10,000	1	0	0	0	0	0	A
3	0	5	35,000	1	0	0	0	0	0	A ✡✡✡✡✡✡✡✡✡✡
5	2	1	35,000	1	0	0	0	0	0	A ✞✞✞✞✞✞✞✞✞✞✞✞ ✡✡
6	0	2	8,000	1	0	0	0	0	0	H ✡✡✡✡
7	0	0	100,000	1	0	0	0	0	0	G
8	0	4	35,000	1	0	0	0	0	0	H ✡✡✡✡✡✡✡✡
11	0	2	55,000	1	0	0	0	0	0	G ✡✡✡✡
15	0	3	25,000	1	0	0	0	0	0	G ✡✡✡✡✡✡
20	0	0	100,000	1	0	0	0	0	0	A
21	0	4	40,000	1	0	0	0	0	0	G ✡✡✡✡✡✡✡✡
22	0	0	37,000	1	0	0	0	0	0	G
23	0	3	95,000	2	0	0	0	0	0	A H ✡✡✡✡✡✡
24	0	2	49,500	3	0	0	0	0	0	G G H ✡✡✡✡
25	0	1	36,000	2	0	0	0	0	0	G G ✡✡
26	0	5	177,000	7	0	0	0	0	0	F F G G G G H ✡✡✡✡✡✡✡✡✡✡
27	3	2	135,000	3	0	0	0	0	0	A G J ✞✞✞✞✞✞✞✞✞✞✞✞✞✞✞✞✞✞ ✡✡✡✡
28	0	2	49,000	2	0	0	0	0	0	G G ✡✡✡✡
29	0	1	7,000	1	0	0	0	0	0	L ✡✡
30	0	3	70,000	2	0	0	0	0	0	A A ✡✡✡✡✡✡
32	0	15	240,000	4	0	0	0	0	0	B G G G ✡✡✡✡✡✡✡✡✡✡✡✡✡✡✡✡✡✡✡✡✡✡✡✡✡✡✡✡✡✡
33	0	0	15,000	1	0	0	0	0	0	G
34	0	5	70,000	2	0	0	0	0	0	A G ✡✡✡✡✡✡✡✡✡✡
35	0	0	27,000	1	0	0	0	0	0	G
36	2	8	50,000	2	0	0	0	0	0	A G ✞✞✞✞✞✞✞✞✞✞✞✞ ✡✡✡✡✡✡✡✡✡✡✡✡✡✡✡✡
38	1	5	70,000	1	0	0	0	0	0	A ✞✞✞✞✞✞ ✡✡✡✡✡✡✡✡✡✡
44	0	0	35,000	1	0	0	0	0	0	G

NUMERO Y CLASIFICACION DE ACCIDENTES (escala: 5, 10, 15, 20, 25, 30, 35, 40, 45)

DEL KM: 45+000
AL KM: 90+000

KILOMETRO	MUERTOS	HERIDOS	DAÑOS MATERIALES (S)	CONDUCTOR	PEATON	VEHICULO	CAMINO	AGENTE NATURAL	CLASIFICACION
46	0	3	45,000	1	0	0	0	0	0	A ✡✡✡✡✡✡
55	0	2	25,000	1	0	0	0	0	0	A ✡✡✡✡
64	0	0	30,000	1	0	0	0	0	0	B
74	1	1	29,000	1	0	0	0	0	0	G ✞✞✞✞✞✞ ✡✡
81	0	0	10,000	0	0	1	0	0	0	D
86	0	0	27,000	1	0	0	0	0	0	G
88	0	0	30,000	1	0	0	0	0	0	H

NUMERO Y CLASIFICACION DE ACCIDENTES (escala: 5, 10, 15, 20, 25, 30, 35, 40, 45)

CLAVE	CLASIFICACION DEL ACCIDENTE	CLAVE	CLASIFICACION DEL ACCIDENTE
A	SALIDA DEL CAMINO		COLISION SOBRE EL CAMINO
		G	OTRO VEHICULO MOTOR EN TRANSITO
SIN COLISION SOBRE EL CAMINO		H	OTRO VEHICULO MOTOR POR ALCANCE
B	VOLCADURA	J	VEHICULO MOTOR ESTACIONADO
C	CAIDA DE PASAJERO	K	FERROCARRIL
D	INCENDIO	L	BICICLETA/MOTOCICLETA
E	OTROS	M	ANIMAL
P	CAIDA DE CARGA	N	OBJETO FIJO
Q	DESPRENDIMIENTO DE REMOLQUE	O	OTROS OBJETOS
COLISION SOBRE EL CAMINO		S	SIN DATO
F	PEATON (ATROPELLAMIENTO)		
R	VELOCIDAD EXCESIVA		ACCIDENTES EQUIVALENTES A DAÑOS MATERIALES
		✞	UN MUERTO = 6 ACCIDENTES
		✡	UN HERIDO = 2 ACCIDENTES

CLAVE	CLASIFICACION DEL ACCIDENTE	CLAVE	CLASIFICACION DEL ACCIDENTE
A	SALIDA DEL CAMINO		COLISION SOBRE EL CAMINO
		G	OTRO VEHICULO MOTOR EN TRANSITO
SIN COLISION SOBRE EL CAMINO		H	OTRO VEHICULO MOTOR POR ALCANCE
B	VOLCADURA	J	VEHICULO MOTOR ESTACIONADO
C	CAIDA DE PASAJERO	K	FERROCARRIL
D	INCENDIO	L	BICICLETA/MOTOCICLETA
E	OTROS	M	ANIMAL
P	CAIDA DE CARGA	N	OBJETO FIJO
Q	DESPRENDIMIENTO DE REMOLQUE	O	OTROS OBJETOS
COLISION SOBRE EL CAMINO		S	SIN DATO
F	PEATON (ATROPELLAMIENTO)		
R	VELOCIDAD EXCESIVA		ACCIDENTES EQUIVALENTES A DAÑOS MATERIALES
		✞	UN MUERTO = 6 ACCIDENTES
		✡	UN HERIDO = 2 ACCIDENTES

ACCIDENTES POR KILOMETRO
2012

CARRETERA Y TRAMO: Catazajá - T. C. (Tuxtla Gtz. - Cd. Cuauhtemoc) (MEX-199)

DEL KM: 90+000
AL KM: 135+000

MUERTOS	HERIDOS	DAÑOS MATERIALES (S)	CONDUCTOR	PEATON	VEHICULO	CAMINO	AGENTES NATURALES	ACCIDENTES
1	3	20,000	1	0	0	0	0	A ✞ ✞ ✞ ✞ ✞ ✞ ✡ ✡ ✡ ✡ ✡ ✡
0	0	50,000	1	0	0	0	0	G
0	0	30,000	1	0	0	0	0	G
0	1	35,000	1	0	0	0	0	G ✡ ✡
0	4	15,000	1	0	0	0	0	A ✡ ✡ ✡ ✡ ✡ ✡ ✡ ✡
0	6	183,000	3	0	0	0	0	A A G ✡ ✡ ✡ ✡ ✡ ✡ ✡ ✡ ✡ ✡ ✡ ✡

KILOMETRO: 90, 95, 100, 105, 110, 115, 120, 125, 130, 135

DEL KM: 135+000
AL KM: 180+000

MUERTOS	HERIDOS	DAÑOS MATERIALES (S)	CONDUCTOR	PEATON	VEHICULO	CAMINO	AGENTES NATURALES	ACCIDENTES
0	3	50,000	1	0	0	0	0	G ✡ ✡ ✡ ✡ ✡ ✡
0	9	264,000	6	0	0	0	0	A G G G G G ✡ ✡ ✡ ✡ ✡ ✡ ✡ ✡ ✡ ✡ ✡ ✡ ✡ ✡ ✡ ✡ ✡ ✡
0	2	20,000	1	0	0	0	0	H ✡ ✡ ✡ ✡
0	1	55,000	1	0	0	0	0	G ✡ ✡
0	2	35,000	1	0	0	0	0	A ✡ ✡ ✡ ✡
0	0	50,000	1	0	0	0	0	A
0	0	50,000	1	0	0	0	0	G
0	0	15,000	1	0	0	0	0	A
0	3	38,000	2	0	0	0	0	A G ✡ ✡ ✡ ✡ ✡ ✡
0	4	40,000	1	0	0	0	0	G ✡ ✡ ✡ ✡ ✡ ✡ ✡ ✡

KILOMETRO: 135, 140, 145, 150, 155, 160, 165, 170, 175, 180

Scale: 5, 10, 15, 20, 25, 30, 35, 40, 45

N U M E R O   Y   C L A S I F I C A C I O N   D E   A C C I D E N T E S

CLAVE	CLASIFICACION DEL ACCIDENTE	CLAVE	CLASIFICACION DEL ACCIDENTE
A	SALIDA DEL CAMINO		COLISION SOBRE EL CAMINO
		G	OTRO VEHICULO MOTOR EN TRANSITO
	SIN COLISION SOBRE EL CAMINO	H	OTRO VEHICULO MOTOR POR ALCANCE
B	VOLCADURA	J	VEHICULO MOTOR ESTACIONADO
C	CAIDA DE PASAJERO	K	FERROCARRIL
D	INCENDIO	L	BICICLETA/MOTOCICLETA
E	OTROS	M	ANIMAL
P	CAIDA DE CARGA	N	OBJETO FIJO
Q	DESPRENDIMIENTO DE REMOLQUE	O	OTROS OBJETOS
	COLISION SOBRE EL CAMINO	S	SIN DATO
F	PEATON (ATROPELLAMIENTO)		
R	VELOCIDAD EXCESIVA		

ACCIDENTES EQUIVALENTES A DAÑOS MATERIALES
✞ UN MUERTO = 6 ACCIDENTES
✡ UN HERIDO = 2 ACCIDENTES

(Legend repeated identically for the second section.)

ACCIDENTES POR KILOMETRO
2012

CARRETERA Y TRAMO: Catazajá - T. C. (Tuxtla Gtz. - Cd. Cuauhtemoc) (MEX-199)

DEL KM: 180+000
AL KM: 225+000

KILOMETRO	MUERTOS	HERIDOS	DAÑOS MATERIALES (S)	CONDUCTOR	PEATONES	VEHICULO	CAMINO	GANADO	A. NATURAL
180–185	0	3	45,000	1	0	0	0	0	0
185–190	2	1	110,000	1	0	0	0	0	0
190–195									
195–200	0	0	10,000	1	0	0	0	0	0
200–205									
205–210									
210–215	0	0	40,000	1	0	0	0	0	0
215–220									

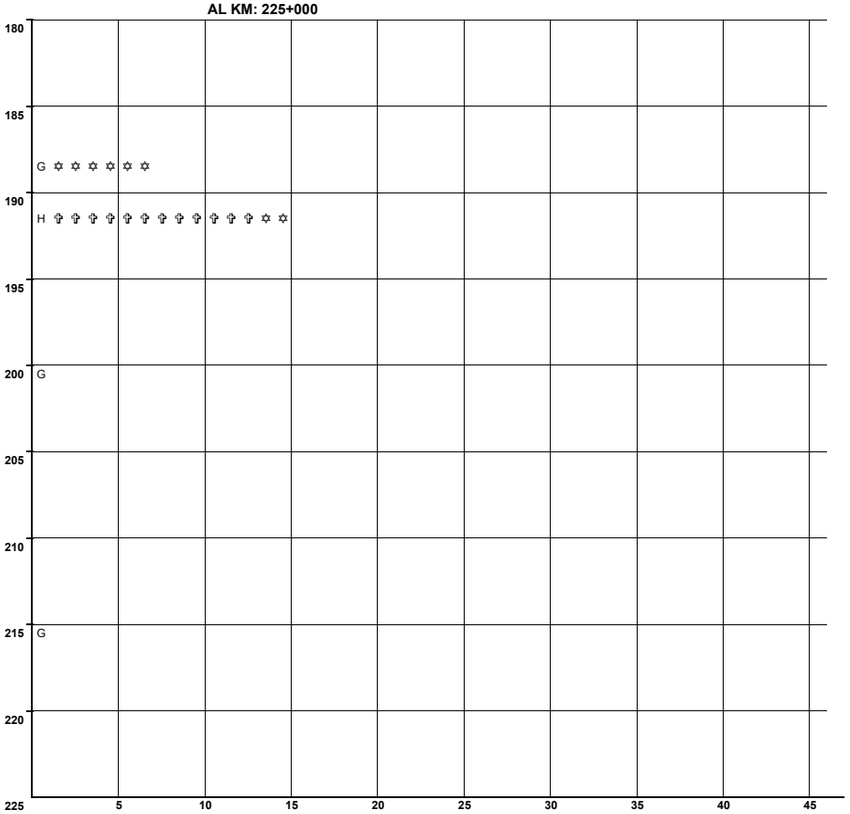

N U M E R O Y C L A S I F I C A C I O N D E A C C I D E N T E S

CLAVE	CLASIFICACION DEL ACCIDENTE
A	SALIDA DEL CAMINO
SIN COLISION SOBRE EL CAMINO	
B	VOLCADURA
C	CAIDA DE PASAJERO
D	INCENDIO
E	OTROS
P	CAIDA DE CARGA
Q	DESPRENDIMIENTO DE REMOLQUE
COLISION SOBRE EL CAMINO	
F	PEATON (ATROPELLAMIENTO)
R	VELOCIDAD EXCESIVA

CLAVE	CLASIFICACION DEL ACCIDENTE
COLISION SOBRE EL CAMINO	
G	OTRO VEHICULO MOTOR EN TRANSITO
H	OTRO VEHICULO MOTOR POR ALCANCE
J	VEHICULO MOTOR ESTACIONADO
K	FERROCARRIL
L	BICICLETA/MOTOCICLETA
M	ANIMAL
N	OBJETO FIJO
O	OTROS OBJETOS
S	SIN DATO

ACCIDENTES EQUIVALENTES A DAÑOS MATERIALES
✟ UN MUERTO = 6 ACCIDENTES
✡ UN HERIDO = 2 ACCIDENTES

ACCIDENTES POR KILOMETRO
2012

CARRETERA Y TRAMO: El Suspiro - Tenosique Ent. El Suspiro - Lim. Edos. Chis./Tab. (MEX-203)

DEL KM: 0+000
AL KM: 8+000

MUERTOS	HERIDOS	DAÑOS MATERIALES (S)	CONDUCTOR	PEATONAS	VEHICULO	CAMINO	GANADO	A. NAT. UR. AL	KILOMETRO
1	1	50,000	1	0	0	0	0	0	

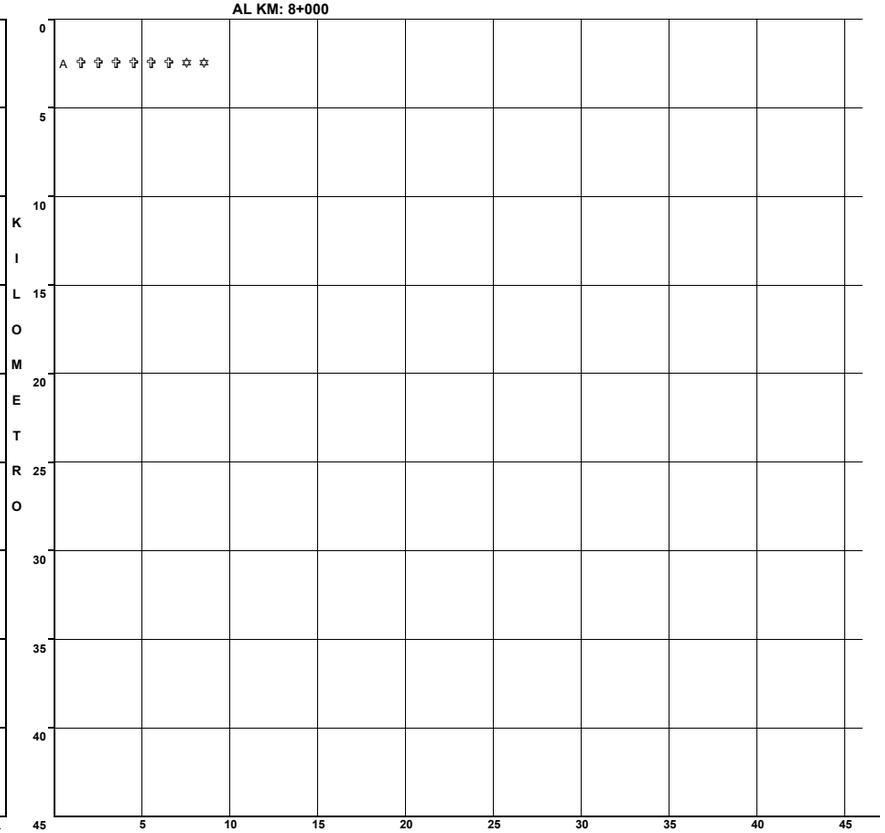

N U M E R O Y C L A S I F I C A C I O N D E A C C I D E N T E S

CLAVE	CLASIFICACION DEL ACCIDENTE	CLAVE	CLASIFICACION DEL ACCIDENTE
A	SALIDA DEL CAMINO	COLISION SOBRE EL CAMINO	
		G	OTRO VEHICULO MOTOR EN TRANSITO
SIN COLISION SOBRE EL CAMINO		**H**	OTRO VEHICULO MOTOR POR ALCANCE
B	VOLCADURA	**J**	VEHICULO MOTOR ESTACIONADO
C	CAIDA DE PASAJERO	**K**	FERROCARRIL
D	INCENDIO	**L**	BICICLETA/MOTOCICLETA
E	OTROS	**M**	ANIMAL
P	CAIDA DE CARGA	**N**	OBJETO FIJO
Q	DESPRENDIMIENTO DE REMOLQUE	**O**	OTROS OBJETOS
COLISION SOBRE EL CAMINO		**S**	SIN DATO
F	PEATON (ATROPELLAMIENTO)		
R	VELOCIDAD EXCESIVA	ACCIDENTES EQUIVALENTES A DAÑOS MATERIALES	
		✝	UN MUERTO = 6 ACCIDENTES
		✡	UN HERIDO = 2 ACCIDENTES

ACCIDENTES POR KILOMETRO
2012

CARRETERA Y TRAMO: Ent. Jaritas - Ciudad Hidalgo (MEX-225)

DEL KM: 0+000

AL KM: 45+000

KILOMETRO	MUERTOS	HERIDOS	DAÑOS MATERIALES (S)	CONDUCTOR	PEATO PAS	VEHICULO	CAMINO	GANADO	A. NA. TURA. L	NUMERO Y CLASIFICACION DE ACCIDENTES
0 - 5										
5 - 10										
10 - 15										
15 - 20										
20 - 25	0	0	80,000	1	0	0	0	0	0	B
25 - 30										
30 - 35										
35 - 40	0	2	2,150	1	0	0	0	0	0	L ✡ ✡ ✡ ✡
40 - 45										

SALDOS · CAUSAS · NUMERO Y CLASIFICACION DE ACCIDENTES (0 5 10 15 20 25 30 35 40 45)

CLAVE	CLASIFICACION DEL ACCIDENTE	CLAVE	CLASIFICACION DEL ACCIDENTE
A	SALIDA DEL CAMINO		COLISION SOBRE EL CAMINO
		G	OTRO VEHICULO MOTOR EN TRANSITO
SIN COLISION SOBRE EL CAMINO		H	OTRO VEHICULO MOTOR POR ALCANCE
B	VOLCADURA	J	VEHICULO MOTOR ESTACIONADO
C	CAIDA DE PASAJERO	K	FERROCARRIL
D	INCENDIO	L	BICICLETA/MOTOCICLETA
E	OTROS	M	ANIMAL
P	CAIDA DE CARGA	N	OBJETO FIJO
Q	DESPRENDIMIENTO DE REMOLQUE	O	OTROS OBJETOS
COLISION SOBRE EL CAMINO		S	SIN DATO
F	PEATON (ATROPELLAMIENTO)		
R	VELOCIDAD EXCESIVA		ACCIDENTES EQUIVALENTES A DAÑOS MATERIALES
		✞	UN MUERTO = 6 ACCIDENTES
		✡	UN HERIDO = 2 ACCIDENTES

ACCIDENTES POR KILOMETRO
2012

CARRETERA Y TRAMO: Huixtla - El Jocote (MEX-211)

DEL KM: 0+000
AL KM: 45+000

MUERTOS	HERIDOS	DAÑOS MATERIALES (S)	CONDUCTOR	PEATON	VEHICULO	CAMINO	GANADO	A. NATURAL	NUMERO Y CLASIFICACION DE ACCIDENTES
0	2	5,000	1	0	0	0	0	0	G ✡ ✡ ✡ ✡
0	3	14,000	1	0	0	0	0	0	G ✡ ✡ ✡ ✡ ✡ ✡
0	0	10,000	1	0	0	0	0	0	A
0	2	60,000	1	0	0	0	0	0	G ✡ ✡ ✡ ✡
0	1	93,000	3	0	0	0	0	0	A A N ✡ ✡
1	4	20,000	2	0	0	0	0	0	F N ✞ ✞ ✞ ✞ ✞ ✞ ✡ ✡ ✡ ✡ ✡ ✡ ✡ ✡
0	0	20,000	1	0	0	0	0	0	G
0	0	22,000	1	0	0	0	0	0	G

KILOMETRO: 0, 5, 10, 15, 20, 25, 30, 35, 40, 45

NUMERO Y CLASIFICACION DE ACCIDENTES: 5, 10, 15, 20, 25, 30, 35, 40, 45

DEL KM: 45+000
AL KM: 90+000

SALDOS: MUERTOS, HERIDOS, DAÑOS MATERIALES (S)

CAUSAS: CONDUCTOR, PEATON, VEHICULO, CAMINO, GANADO, A. NATURAL

KILOMETRO: 45, 50, 55, 60, 65, 70, 75, 80, 85, 90

NUMERO Y CLASIFICACION DE ACCIDENTES: 5, 10, 15, 20, 25, 30, 35, 40, 45

CLAVE	CLASIFICACION DEL ACCIDENTE	CLAVE	CLASIFICACION DEL ACCIDENTE
A	SALIDA DEL CAMINO		COLISION SOBRE EL CAMINO
		G	OTRO VEHICULO MOTOR EN TRANSITO
SIN COLISION SOBRE EL CAMINO		H	OTRO VEHICULO MOTOR POR ALCANCE
B	VOLCADURA	J	VEHICULO MOTOR ESTACIONADO
C	CAIDA DE PASAJERO	K	FERROCARRIL
D	INCENDIO	L	BICICLETA/MOTOCICLETA
E	OTROS	M	ANIMAL
P	CAIDA DE CARGA	N	OBJETO FIJO
Q	DESPRENDIMIENTO DE REMOLQUE	O	OTROS OBJETOS
COLISION SOBRE EL CAMINO		S	SIN DATO
F	PEATON (ATROPELLAMIENTO)		
R	VELOCIDAD EXCESIVA		

ACCIDENTES EQUIVALENTES A DAÑOS MATERIALES
✞ UN MUERTO = 6 ACCIDENTES
✡ UN HERIDO = 2 ACCIDENTES

ACCIDENTES POR KILOMETRO
2012

CARRETERA Y TRAMO: Huixtla - El Jocote (MEX-211)

DEL KM: 90+000
AL KM: 135+000

SALDOS			CAUSAS							KILOMETRO
MUERTOS	HERIDOS	DAÑOS MATERIALES (S)	CONDUCTOR	PEATON	VEHICULO	CAMINO	GANADO	A. NAT.		
1	0	5,000	1	0	0	0	0	0		90
										95
0	0	20,000	1	0	0	0	0	0		100
										105
0	1	17,000	1	0	0	0	0	0		110
2	0	15,000	1	0	0	0	0	0		115
0	0	15,000	1	0	0	0	0	0		120
1	0	20,000	1	0	0	0	0	0		
1	0	55,000	1	0	0	0	0	0		
										125
										130
										135

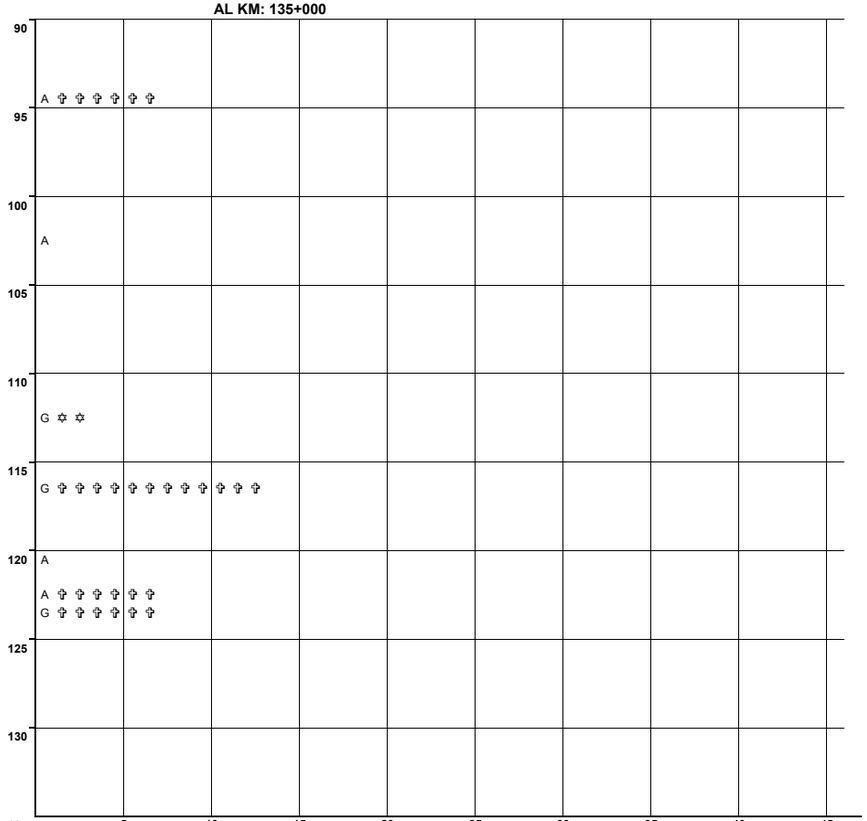

N U M E R O Y C L A S I F I C A C I O N D E A C C I D E N T E S

CLAVE	CLASIFICACION DEL ACCIDENTE	CLAVE	CLASIFICACION DEL ACCIDENTE
A	SALIDA DEL CAMINO	COLISION SOBRE EL CAMINO	
		G	OTRO VEHICULO MOTOR EN TRANSITO
SIN COLISION SOBRE EL CAMINO		**H**	OTRO VEHICULO MOTOR POR ALCANCE
B	VOLCADURA	**J**	VEHICULO MOTOR ESTACIONADO
C	CAIDA DE PASAJERO	**K**	FERROCARRIL
D	INCENDIO	**L**	BICICLETA/MOTOCICLETA
E	OTROS	**M**	ANIMAL
P	CAIDA DE CARGA	**N**	OBJETO FIJO
Q	DESPRENDIMIENTO DE REMOLQUE	**O**	OTROS OBJETOS
COLISION SOBRE EL CAMINO		**S**	SIN DATO
F	PEATON (ATROPELLAMIENTO)		
R	VELOCIDAD EXCESIVA	ACCIDENTES EQUIVALENTES A DAÑOS MATERIALES	
		✞	UN MUERTO = 6 ACCIDENTES
		✡	UN HERIDO = 2 ACCIDENTES

ACCIDENTES POR KILOMETRO
2012

CARRETERA Y TRAMO: La Trinitaria - Benemerito de Las Americas (MEX-307)

DEL KM: 0+000
AL KM: 45+000

KILOMETRO	MUERTOS	HERIDOS	DAÑOS MATERIALES (S)	CONDUCTOR	PEAT O PAS	VEHICULO	CAMINO	GANADO	A. NATURAL	NUMERO Y CLASIFICACION DE ACCIDENTES
0–5	0	3	25,000	1	0	0	0	0	0	G ✡ ✡ ✡ ✡ ✡ ✡
0–5	1	2	17,000	1	0	0	0	0	0	G ✞ ✞ ✞ ✞ ✞ ✞ ✡ ✡ ✡ ✡
10–15	0	1	15,000	1	0	0	0	0	0	H ✡ ✡

NUMERO Y CLASIFICACION DE ACCIDENTES (5, 10, 15, 20, 25, 30, 35, 40, 45)

CLAVE	CLASIFICACION DEL ACCIDENTE	CLAVE	CLASIFICACION DEL ACCIDENTE
A	SALIDA DEL CAMINO		COLISION SOBRE EL CAMINO
		G	OTRO VEHICULO MOTOR EN TRANSITO
	SIN COLISION SOBRE EL CAMINO	H	OTRO VEHICULO MOTOR POR ALCANCE
B	VOLCADURA	J	VEHICULO MOTOR ESTACIONADO
C	CAIDA DE PASAJERO	K	FERROCARRIL
D	INCENDIO	L	BICICLETA/MOTOCICLETA
E	OTROS	M	ANIMAL
P	CAIDA DE CARGA	N	OBJETO FIJO
Q	DESPRENDIMIENTO DE REMOLQUE	O	OTROS OBJETOS
	COLISION SOBRE EL CAMINO	S	SIN DATO
F	PEATON (ATROPELLAMIENTO)		
R	VELOCIDAD EXCESIVA		ACCIDENTES EQUIVALENTES A DAÑOS MATERIALES
		✞	UN MUERTO = 6 ACCIDENTES
		✡	UN HERIDO = 2 ACCIDENTES

DEL KM: 45+000
AL KM: 90+000

KILOMETRO	MUERTOS	HERIDOS	DAÑOS MATERIALES (S)	CONDUCTOR	PEAT O PAS	VEHICULO	CAMINO	GANADO	A. NATURAL	NUMERO Y CLASIFICACION DE ACCIDENTES

NUMERO Y CLASIFICACION DE ACCIDENTES (5, 10, 15, 20, 25, 30, 35, 40, 45)

CLAVE	CLASIFICACION DEL ACCIDENTE	CLAVE	CLASIFICACION DEL ACCIDENTE
A	SALIDA DEL CAMINO		COLISION SOBRE EL CAMINO
		G	OTRO VEHICULO MOTOR EN TRANSITO
	SIN COLISION SOBRE EL CAMINO	H	OTRO VEHICULO MOTOR POR ALCANCE
B	VOLCADURA	J	VEHICULO MOTOR ESTACIONADO
C	CAIDA DE PASAJERO	K	FERROCARRIL
D	INCENDIO	L	BICICLETA/MOTOCICLETA
E	OTROS	M	ANIMAL
P	CAIDA DE CARGA	N	OBJETO FIJO
Q	DESPRENDIMIENTO DE REMOLQUE	O	OTROS OBJETOS
	COLISION SOBRE EL CAMINO	S	SIN DATO
F	PEATON (ATROPELLAMIENTO)		
R	VELOCIDAD EXCESIVA		ACCIDENTES EQUIVALENTES A DAÑOS MATERIALES
		✞	UN MUERTO = 6 ACCIDENTES
		✡	UN HERIDO = 2 ACCIDENTES

ACCIDENTES POR KILOMETRO
2012

CARRETERA Y TRAMO: La Trinitaria - Benemerito de Las Americas (MEX-307)

DEL KM: 90+000
AL KM: 135+000

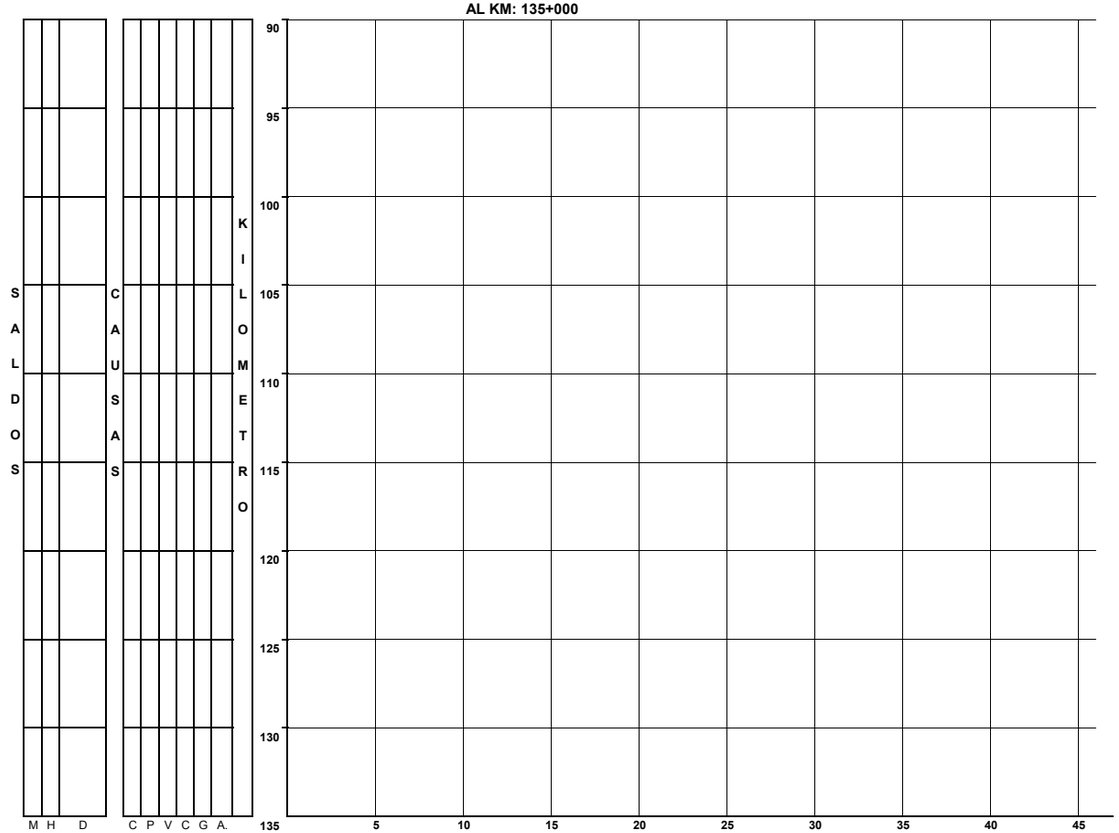

N U M E R O Y C L A S I F I C A C I O N D E A C C I D E N T E S

CLAVE	CLASIFICACION DEL ACCIDENTE	CLAVE	CLASIFICACION DEL ACCIDENTE
A	SALIDA DEL CAMINO	COLISION SOBRE EL CAMINO	
		G	OTRO VEHICULO MOTOR EN TRANSITO
SIN COLISION SOBRE EL CAMINO		**H**	OTRO VEHICULO MOTOR POR ALCANCE
B	VOLCADURA	**J**	VEHICULO MOTOR ESTACIONADO
C	CAIDA DE PASAJERO	**K**	FERROCARRIL
D	INCENDIO	**L**	BICICLETA/MOTOCICLETA
E	OTROS	**M**	ANIMAL
P	CAIDA DE CARGA	**N**	OBJETO FIJO
Q	DESPRENDIMIENTO DE REMOLQUE	**O**	OTROS OBJETOS
COLISION SOBRE EL CAMINO		**S**	SIN DATO
F	PEATON (ATROPELLAMIENTO)		
R	VELOCIDAD EXCESIVA	ACCIDENTES	EQUIVALENTES A DAÑOS MATERIALES
		✝	UN MUERTO = 6 ACCIDENTES
		✡	UN HERIDO = 2 ACCIDENTES

DEL KM: 135+000
AL KM: 180+000

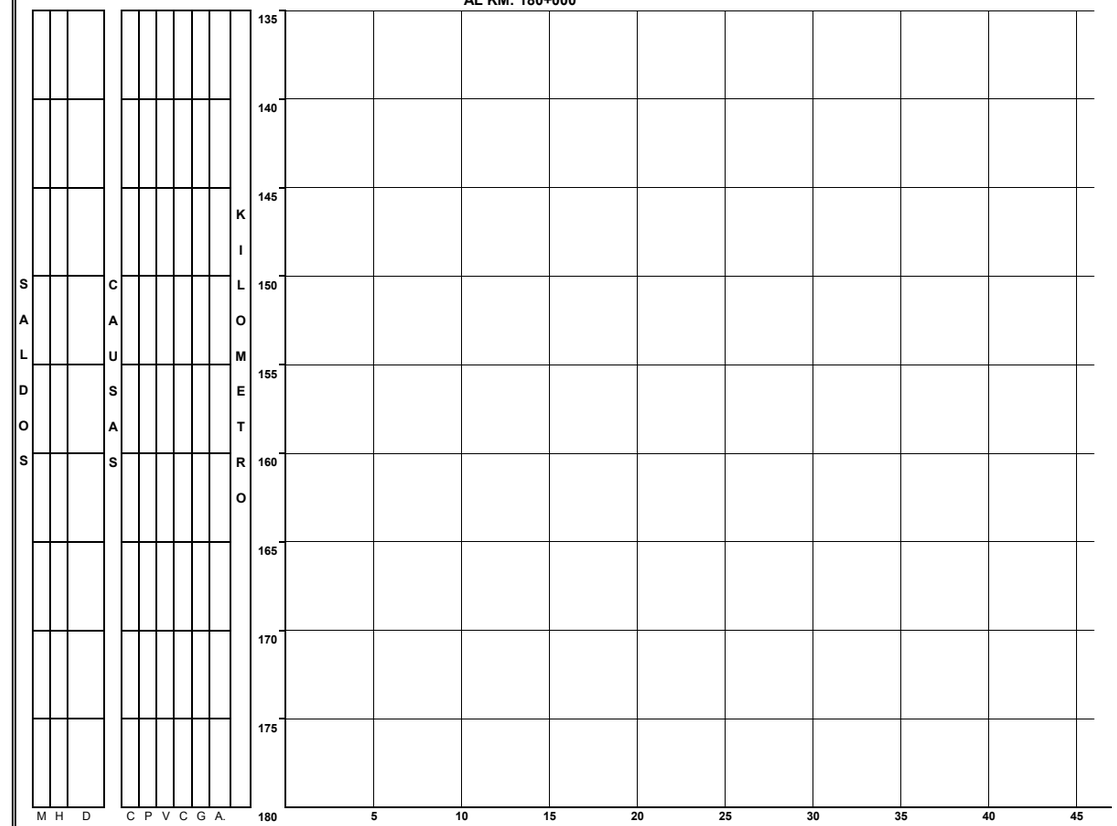

N U M E R O Y C L A S I F I C A C I O N D E A C C I D E N T E S

CLAVE	CLASIFICACION DEL ACCIDENTE	CLAVE	CLASIFICACION DEL ACCIDENTE
A	SALIDA DEL CAMINO	COLISION SOBRE EL CAMINO	
		G	OTRO VEHICULO MOTOR EN TRANSITO
SIN COLISION SOBRE EL CAMINO		**H**	OTRO VEHICULO MOTOR POR ALCANCE
B	VOLCADURA	**J**	VEHICULO MOTOR ESTACIONADO
C	CAIDA DE PASAJERO	**K**	FERROCARRIL
D	INCENDIO	**L**	BICICLETA/MOTOCICLETA
E	OTROS	**M**	ANIMAL
P	CAIDA DE CARGA	**N**	OBJETO FIJO
Q	DESPRENDIMIENTO DE REMOLQUE	**O**	OTROS OBJETOS
COLISION SOBRE EL CAMINO		**S**	SIN DATO
F	PEATON (ATROPELLAMIENTO)		
R	VELOCIDAD EXCESIVA	ACCIDENTES	EQUIVALENTES A DAÑOS MATERIALES
		✝	UN MUERTO = 6 ACCIDENTES
		✡	UN HERIDO = 2 ACCIDENTES

ACCIDENTES POR KILOMETRO
2012

CARRETERA Y TRAMO: La Trinitaria - Benemerito de Las Americas (MEX-307)

DEL KM: 180+000
AL KM: 225+000

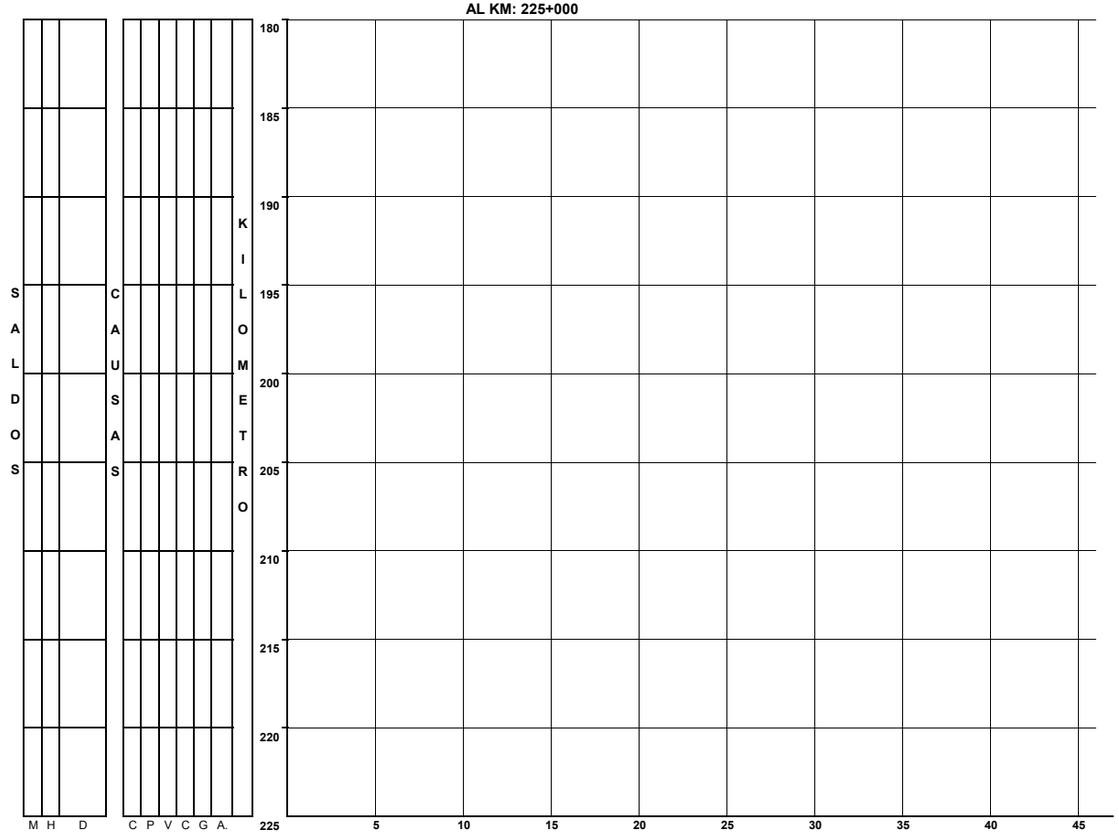

CLAVE	CLASIFICACION DEL ACCIDENTE	CLAVE	CLASIFICACION DEL ACCIDENTE
A	SALIDA DEL CAMINO	COLISION SOBRE EL CAMINO	
		G	OTRO VEHICULO MOTOR EN TRANSITO
SIN COLISION SOBRE EL CAMINO		**H**	OTRO VEHICULO MOTOR POR ALCANCE
B	VOLCADURA	**J**	VEHICULO MOTOR ESTACIONADO
C	CAIDA DE PASAJERO	**K**	FERROCARRIL
D	INCENDIO	**L**	BICICLETA/MOTOCICLETA
E	OTROS	**M**	ANIMAL
P	CAIDA DE CARGA	**N**	OBJETO FIJO
Q	DESPRENDIMIENTO DE REMOLQUE	**O**	OTROS OBJETOS
COLISION SOBRE EL CAMINO		**S**	SIN DATO
F	PEATON (ATROPELLAMIENTO)		
R	VELOCIDAD EXCESIVA	ACCIDENTES	EQUIVALENTES A DAÑOS MATERIALES
		✝	UN MUERTO = 6 ACCIDENTES
		✿	UN HERIDO = 2 ACCIDENTES

DEL KM: 225+000
AL KM: 270+000

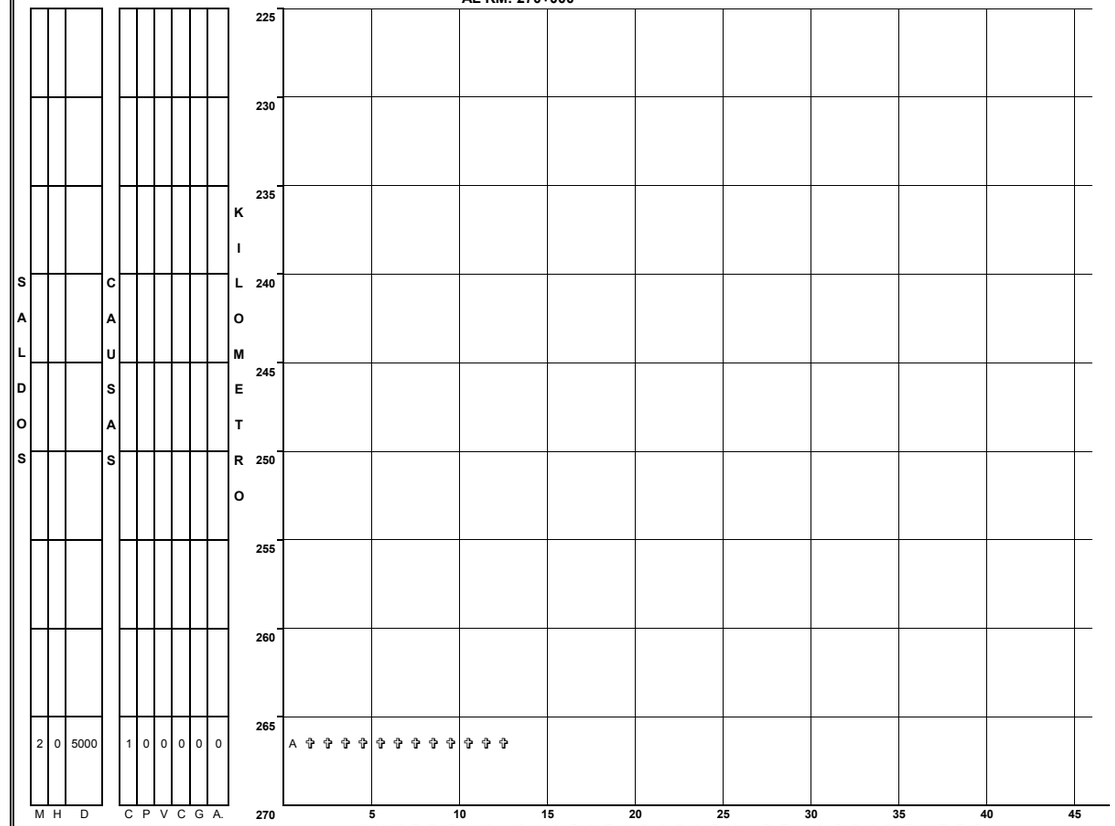

CLAVE	CLASIFICACION DEL ACCIDENTE	CLAVE	CLASIFICACION DEL ACCIDENTE
A	SALIDA DEL CAMINO	COLISION SOBRE EL CAMINO	
		G	OTRO VEHICULO MOTOR EN TRANSITO
SIN COLISION SOBRE EL CAMINO		**H**	OTRO VEHICULO MOTOR POR ALCANCE
B	VOLCADURA	**J**	VEHICULO MOTOR ESTACIONADO
C	CAIDA DE PASAJERO	**K**	FERROCARRIL
D	INCENDIO	**L**	BICICLETA/MOTOCICLETA
E	OTROS	**M**	ANIMAL
P	CAIDA DE CARGA	**N**	OBJETO FIJO
Q	DESPRENDIMIENTO DE REMOLQUE	**O**	OTROS OBJETOS
COLISION SOBRE EL CAMINO		**S**	SIN DATO
F	PEATON (ATROPELLAMIENTO)		
R	VELOCIDAD EXCESIVA	ACCIDENTES	EQUIVALENTES A DAÑOS MATERIALES
		✝	UN MUERTO = 6 ACCIDENTES
		✿	UN HERIDO = 2 ACCIDENTES

ACCIDENTES POR KILOMETRO
2012

CARRETERA Y TRAMO: Las Choapas - Ocozocoautla (Cuota) Lim. Edos. Tab./Chis. - T. C. (Tapanatepec - Tuxtla Gutiérrez) (MEX-187D)

DEL KM: 80+000
AL KM: 125+000

SALDOS: MUERTOS	SALDOS: HERIDOS	SALDOS: DAÑOS MATERIALES (S)	CAUSAS: CONDUCTOR	CAUSAS: P	CAUSAS: VEHICULO	CAUSAS: CAMINO	CAUSAS: GANADO	CAUSAS: A. NATURAL	KILOMETRO	NUMERO Y CLASIFICACION DE ACCIDENTES
									80	
									85	
									90	
									95	
0	0	35,000	1	0	0	0	0	0		G
0	0	40,000	1	0	0	0	0	0		N
0	0	40,000	1	0	0	0	0	0		N
0	0	30,000	1	0	0	0	0	0	100	A
1	1	150,000	1	0	0	0	1	0		B M ✞ ✞ ✞ ✞ ✞ ✞ ✡ ✡
0	0	300,000	1	0	0	0	0	0		B
									105	
0	0	80,000	1	0	0	0	0	0		A
0	1	20,000	1	0	0	0	0	0	110	H ✡ ✡
0	2	350,000	4	0	0	0	0	0		A G N N ✡ ✡ ✡ ✡
0	6	140,500	3	0	0	0	0	0		A J N ✡ ✡ ✡ ✡ ✡ ✡ ✡ ✡ ✡ ✡ ✡ ✡
0	1	138,000	2	0	0	0	0	0		A G ✡ ✡
0	4	130,000	1	0	0	0	0	0	115	G ✡ ✡ ✡ ✡ ✡ ✡ ✡ ✡
0	0	80,500	2	0	0	0	0	0	120	A H
0	5	95,000	2	0	0	0	0	0		G N ✡ ✡ ✡ ✡ ✡ ✡ ✡ ✡ ✡ ✡
									125	

5 10 15 20 25 30 35 40 45

N U M E R O Y C L A S I F I C A C I O N D E A C C I D E N T E S

CLAVE	CLASIFICACION DEL ACCIDENTE	CLAVE	CLASIFICACION DEL ACCIDENTE
A	SALIDA DEL CAMINO		COLISION SOBRE EL CAMINO
		G	OTRO VEHICULO MOTOR EN TRANSITO
SIN COLISION SOBRE EL CAMINO		**H**	OTRO VEHICULO MOTOR POR ALCANCE
B	VOLCADURA	**J**	VEHICULO MOTOR ESTACIONADO
C	CAIDA DE PASAJERO	**K**	FERROCARRIL
D	INCENDIO	**L**	BICICLETA/MOTOCICLETA
E	OTROS	**M**	ANIMAL
P	CAIDA DE CARGA	**N**	OBJETO FIJO
Q	DESPRENDIMIENTO DE REMOLQUE	**O**	OTROS OBJETOS
COLISION SOBRE EL CAMINO		**S**	SIN DATO
F	PEATON (ATROPELLAMIENTO)		
R	VELOCIDAD EXCESIVA		ACCIDENTES EQUIVALENTES A DAÑOS MATERIALES
		✞	UN MUERTO = 6 ACCIDENTES
		✡	UN HERIDO = 2 ACCIDENTES

DEL KM: 125+000
AL KM: 170+000

SALDOS: MUERTOS	SALDOS: HERIDOS	SALDOS: DAÑOS MATERIALES (S)	CAUSAS: CONDUCTOR	CAUSAS: P	CAUSAS: VEHICULO	CAUSAS: CAMINO	CAUSAS: GANADO	CAUSAS: A. NATURAL	KILOMETRO	NUMERO Y CLASIFICACION DE ACCIDENTES
									125	
0	1	120,000	1	0	0	0	0	0		G ✡ ✡
0	6	235,000	3	0	0	0	0	0		A G G ✡ ✡ ✡ ✡ ✡ ✡ ✡ ✡ ✡ ✡ ✡ ✡
0	0	115,000	2	0	0	0	0	0	130	G G
0	1	40,000	1	0	0	0	0	0		A ✡ ✡
0	1	30,000	1	0	0	0	0	0		A ✡ ✡
									135	
0	1	60,000	1	0	0	0	0	0		N ✡ ✡
0	0	25,000	1	0	0	0	0	0		A
									140	
1	0	300,000	1	0	0	0	0	0		G ✞ ✞ ✞ ✞ ✞ ✞
0	6	220,000	2	0	0	0	0	0		A G ✡ ✡ ✡ ✡ ✡ ✡ ✡ ✡ ✡ ✡ ✡ ✡
0	2	40,000	1	0	0	0	0	0	145	A ✡ ✡ ✡ ✡
1	2	75,000	1	0	0	0	0	0		N ✞ ✞ ✞ ✞ ✞ ✞ ✡ ✡ ✡ ✡
0	0	60,000	1	0	0	0	0	0		G
0	1	25,000	1	0	0	0	0	0	150	J ✡ ✡
0	3	130,000	1	0	0	0	0	0		G ✡ ✡ ✡ ✡ ✡ ✡
									155	
1	1	1,600,000	1	0	0	0	0	0		G ✞ ✞ ✞ ✞ ✞ ✞ ✡ ✡
0	2	115,000	2	0	0	0	0	0		G N ✡ ✡ ✡ ✡
0	1	50,000	1	0	0	0	0	0		N ✡ ✡
1	0	195,000	1	0	1	0	0	0	160	D H ✞ ✞ ✞ ✞ ✞ ✞
0	1	290,500	3	0	0	0	0	0		G G H ✡ ✡
1	3	40,000	1	0	0	0	0	0		H ✞ ✞ ✞ ✞ ✞ ✞ ✡ ✡ ✡ ✡ ✡ ✡
									165	
0	0	65,000	1	0	0	0	0	0		G
									170	

5 10 15 20 25 30 35 40 45

N U M E R O Y C L A S I F I C A C I O N D E A C C I D E N T E S

CLAVE	CLASIFICACION DEL ACCIDENTE	CLAVE	CLASIFICACION DEL ACCIDENTE
A	SALIDA DEL CAMINO		COLISION SOBRE EL CAMINO
		G	OTRO VEHICULO MOTOR EN TRANSITO
SIN COLISION SOBRE EL CAMINO		**H**	OTRO VEHICULO MOTOR POR ALCANCE
B	VOLCADURA	**J**	VEHICULO MOTOR ESTACIONADO
C	CAIDA DE PASAJERO	**K**	FERROCARRIL
D	INCENDIO	**L**	BICICLETA/MOTOCICLETA
E	OTROS	**M**	ANIMAL
P	CAIDA DE CARGA	**N**	OBJETO FIJO
Q	DESPRENDIMIENTO DE REMOLQUE	**O**	OTROS OBJETOS
COLISION SOBRE EL CAMINO		**S**	SIN DATO
F	PEATON (ATROPELLAMIENTO)		
R	VELOCIDAD EXCESIVA		ACCIDENTES EQUIVALENTES A DAÑOS MATERIALES
		✞	UN MUERTO = 6 ACCIDENTES
		✡	UN HERIDO = 2 ACCIDENTES

ACCIDENTES POR KILOMETRO
2012

CARRETERA Y TRAMO: Las Choapas - Ocozocoautla (Cuota) Lim. Edos. Tab./Chis. - T. C. (Tapanatepec - Tuxtla Gutiérrez) (MEX-187D)

DEL KM: 170+000
AL KM: 215+000

SALDOS	MUERTOS	HERIDOS	DAÑOS MATERIALES (S)	CAUSAS	CONDUCTOR	PEATONES	VEHICULO	CAMINO	GANADO	A. NA. TUR. AL
170	0	2	40,000		1	0	0	0	0	0
175	0	1	15,000		1	0	0	0	0	0
180	0	0	3,000		0	0	1	0	0	0
185	0	0	70,000	A	1	0	0	0	0	0
	0	0	25,000		1	0	0	0	0	0
	0	0	170,000	U	1	0	0	0	0	0
190	0	5	50,000	S	1	0	0	0	0	0
	0	0	20,000		1	0	0	0	0	0
195	0	1	156,000		3	0	0	0	0	0
200										
205										
210										
215										

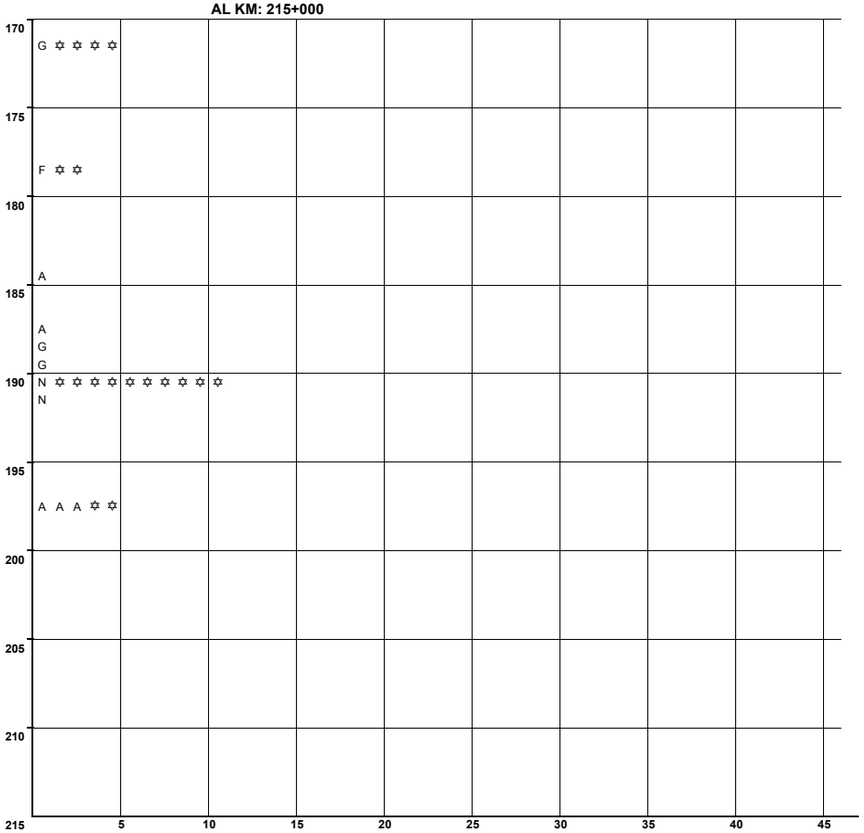

N U M E R O Y C L A S I F I C A C I O N D E A C C I D E N T E S

CLAVE	CLASIFICACION DEL ACCIDENTE	CLAVE	CLASIFICACION DEL ACCIDENTE
A	SALIDA DEL CAMINO	COLISION SOBRE EL CAMINO	
		G	OTRO VEHICULO MOTOR EN TRANSITO
SIN COLISION SOBRE EL CAMINO		**H**	OTRO VEHICULO MOTOR POR ALCANCE
B	VOLCADURA	**J**	VEHICULO MOTOR ESTACIONADO
C	CAIDA DE PASAJERO	**K**	FERROCARRIL
D	INCENDIO	**L**	BICICLETA/MOTOCICLETA
E	OTROS	**M**	ANIMAL
P	CAIDA DE CARGA	**N**	OBJETO FIJO
Q	DESPRENDIMIENTO DE REMOLQUE	**O**	OTROS OBJETOS
COLISION SOBRE EL CAMINO		**S**	SIN DATO
F	PEATON (ATROPELLAMIENTO)		
R	VELOCIDAD EXCESIVA	ACCIDENTES EQUIVALENTES A DAÑOS MATERIALES	
		✟	UN MUERTO = 6 ACCIDENTES
		✡	UN HERIDO = 2 ACCIDENTES

ACCIDENTES POR KILOMETRO
2012

CARRETERA Y TRAMO: Las Cruces - Arriaga (MEX-190)

DEL KM: 0+000
AL KM: 45+000

SALDOS	MUERTOS	HERIDOS	DAÑOS MATERIALES (S)	CAUSAS	CONDUCTOR	PEATON	VEHICULO	CAMINO	GANADO	A. NA. TUR. AL
	1	2	150,000		1	0	0	0	0	0
	0	5	85,000		2	0	0	0	0	0
	0	0	15,000		0	0	0	0	1	0
	0	1	100,000		1	0	0	0	0	0
	0	0	100,000		1	0	0	0	0	0
	1	0	2,000		1	0	0	0	0	0
	0	1	40,000		1	0	0	0	0	0

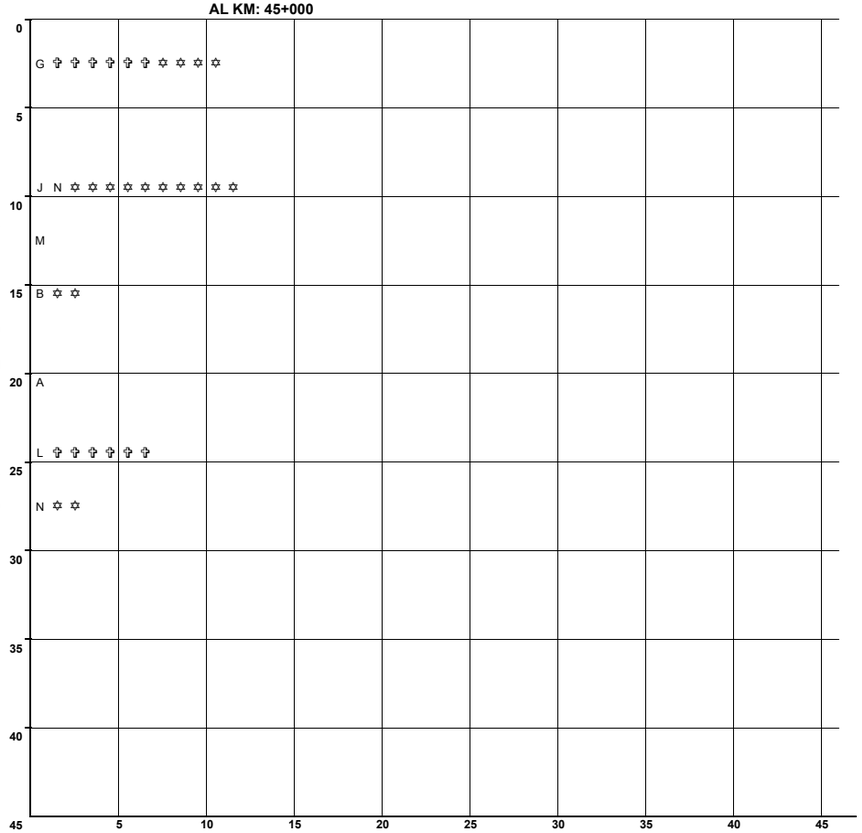

N U M E R O Y C L A S I F I C A C I O N D E A C C I D E N T E S

CLAVE	CLASIFICACION DEL ACCIDENTE
A	SALIDA DEL CAMINO
SIN COLISION SOBRE EL CAMINO	
B	VOLCADURA
C	CAIDA DE PASAJERO
D	INCENDIO
E	OTROS
P	CAIDA DE CARGA
Q	DESPRENDIMIENTO DE REMOLQUE
COLISION SOBRE EL CAMINO	
F	PEATON (ATROPELLAMIENTO)
R	VELOCIDAD EXCESIVA

CLAVE	CLASIFICACION DEL ACCIDENTE
COLISION SOBRE EL CAMINO	
G	OTRO VEHICULO MOTOR EN TRANSITO
H	OTRO VEHICULO MOTOR POR ALCANCE
J	VEHICULO MOTOR ESTACIONADO
K	FERROCARRIL
L	BICICLETA/MOTOCICLETA
M	ANIMAL
N	OBJETO FIJO
O	OTROS OBJETOS
S	SIN DATO

ACCIDENTES EQUIVALENTES A DAÑOS MATERIALES

✝ UN MUERTO = 6 ACCIDENTES

✡ UN HERIDO = 2 ACCIDENTES

ACCIDENTES POR KILOMETRO
2012

CARRETERA Y TRAMO: Libramiento de Arriaga (MEX-200)

DEL KM: 0+000
AL KM: 7+500

SALDOS			CAUSAS						KILOMETRO
MUERTOS	HERIDOS	DAÑOS MATERIALES (S)	CONDUCTOR	PEATONES	VEHICULO	CAMINO	GANADO	A. NA. TUR. AL	
									0
									5
1	1	880,000	4	0	0	0	0	0	A A A B ✞ ✞ ✞ ✞ ✞ ✡ ✡
									10
									15
									20
									25
									30
									35
									40
									45

5 10 15 20 25 30 35 40 45

N U M E R O Y C L A S I F I C A C I O N D E A C C I D E N T E S

CLAVE	CLASIFICACION DEL ACCIDENTE	CLAVE	CLASIFICACION DEL ACCIDENTE
A	SALIDA DEL CAMINO	COLISION SOBRE EL CAMINO	
		G	OTRO VEHICULO MOTOR EN TRANSITO
SIN COLISION SOBRE EL CAMINO		H	OTRO VEHICULO MOTOR POR ALCANCE
B	VOLCADURA	J	VEHICULO MOTOR ESTACIONADO
C	CAIDA DE PASAJERO	K	FERROCARRIL
D	INCENDIO	L	BICICLETA/MOTOCICLETA
E	OTROS	M	ANIMAL
P	CAIDA DE CARGA	N	OBJETO FIJO
Q	DESPRENDIMIENTO DE REMOLQUE	O	OTROS OBJETOS
COLISION SOBRE EL CAMINO		S	SIN DATO
F	PEATON (ATROPELLAMIENTO)		
R	VELOCIDAD EXCESIVA	ACCIDENTES EQUIVALENTES A DAÑOS MATERIALES	
		✞	UN MUERTO = 6 ACCIDENTES
		✡	UN HERIDO = 2 ACCIDENTES

ACCIDENTES POR KILOMETRO
2012

CARRETERA Y TRAMO: Libramiento de Ocozocoautla (MEX-190)

DEL KM: 0+000
AL KM: 9+000

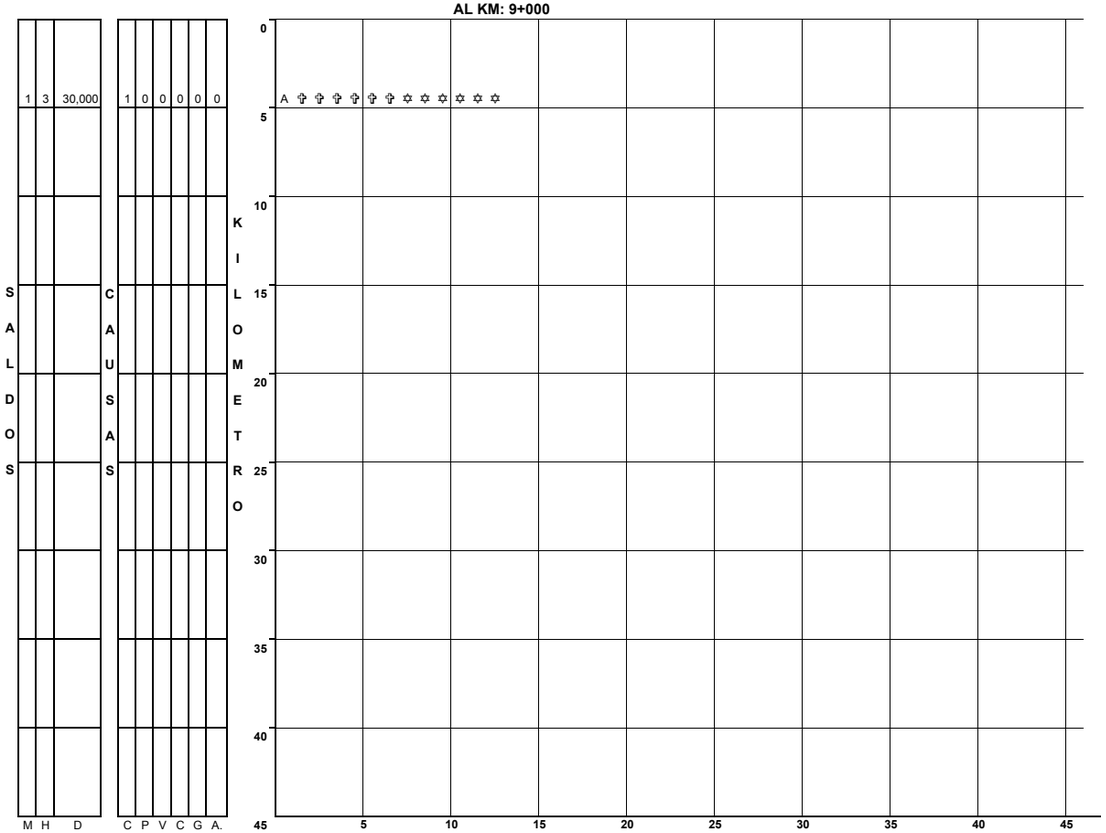

N U M E R O Y C L A S I F I C A C I O N D E A C C I D E N T E S

CLAVE	CLASIFICACION DEL ACCIDENTE	CLAVE	CLASIFICACION DEL ACCIDENTE
A	SALIDA DEL CAMINO	COLISION SOBRE EL CAMINO	
		G	OTRO VEHICULO MOTOR EN TRANSITO
SIN COLISION SOBRE EL CAMINO		H	OTRO VEHICULO MOTOR POR ALCANCE
B	VOLCADURA	J	VEHICULO MOTOR ESTACIONADO
C	CAIDA DE PASAJERO	K	FERROCARRIL
D	INCENDIO	L	BICICLETA/MOTOCICLETA
E	OTROS	M	ANIMAL
P	CAIDA DE CARGA	N	OBJETO FIJO
Q	DESPRENDIMIENTO DE REMOLQUE	O	OTROS OBJETOS
COLISION SOBRE EL CAMINO		S	SIN DATO
F	PEATON (ATROPELLAMIENTO)		
R	VELOCIDAD EXCESIVA	ACCIDENTES EQUIVALENTES A DAÑOS MATERIALES	
		✝	UN MUERTO = 6 ACCIDENTES
		✡	UN HERIDO = 2 ACCIDENTES

ACCIDENTES POR KILOMETRO
2012

CARRETERA Y TRAMO: Malpaso - El Bellote (km 0.00-km 43.990), (km 44.590-km 45.260), (km 45.630-km 55.040) (MEX-187)

DEL KM: 0+000
AL KM: 45+000

KILOMETRO	SALDOS: MUERTOS	SALDOS: HERIDOS	SALDOS: DAÑOS MATERIALES (S)	CAUSAS: CONDUCTOR	CAUSAS: PEATON	CAUSAS: VEHICULO	CAUSAS: CAMINO	CAUSAS: GANADO	CAUSAS: AGENTES NATURALES	NUMERO Y CLASIFICACION DE ACCIDENTES
20	0	1	5,000	1	0	0	0	0	0	A ✡ ✡

DEL KM: 45+000
AL KM: 55+040

KILOMETRO	SALDOS: MUERTOS	SALDOS: HERIDOS	SALDOS: DAÑOS MATERIALES (S)	CAUSAS: CONDUCTOR	CAUSAS: PEATON	CAUSAS: VEHICULO	CAUSAS: CAMINO	CAUSAS: GANADO	CAUSAS: AGENTES NATURALES	NUMERO Y CLASIFICACION DE ACCIDENTES
55	0	2	10,500	1	0	0	0	0	0	G ✡ ✡ ✡ ✡

CLAVE	CLASIFICACION DEL ACCIDENTE	CLAVE	CLASIFICACION DEL ACCIDENTE
A	SALIDA DEL CAMINO		COLISION SOBRE EL CAMINO
		G	OTRO VEHICULO MOTOR EN TRANSITO
SIN COLISION SOBRE EL CAMINO		H	OTRO VEHICULO MOTOR POR ALCANCE
B	VOLCADURA	J	VEHICULO MOTOR ESTACIONADO
C	CAIDA DE PASAJERO	K	FERROCARRIL
D	INCENDIO	L	BICICLETA/MOTOCICLETA
E	OTROS	M	ANIMAL
P	CAIDA DE CARGA	N	OBJETO FIJO
Q	DESPRENDIMIENTO DE REMOLQUE	O	OTROS OBJETOS
COLISION SOBRE EL CAMINO		S	SIN DATO
F	PEATON (ATROPELLAMIENTO)		
R	VELOCIDAD EXCESIVA		

ACCIDENTES EQUIVALENTES A DAÑOS MATERIALES
✞ UN MUERTO = 6 ACCIDENTES
✡ UN HERIDO = 2 ACCIDENTES

CLAVE	CLASIFICACION DEL ACCIDENTE	CLAVE	CLASIFICACION DEL ACCIDENTE
A	SALIDA DEL CAMINO		COLISION SOBRE EL CAMINO
		G	OTRO VEHICULO MOTOR EN TRANSITO
SIN COLISION SOBRE EL CAMINO		H	OTRO VEHICULO MOTOR POR ALCANCE
B	VOLCADURA	J	VEHICULO MOTOR ESTACIONADO
C	CAIDA DE PASAJERO	K	FERROCARRIL
D	INCENDIO	L	BICICLETA/MOTOCICLETA
E	OTROS	M	ANIMAL
P	CAIDA DE CARGA	N	OBJETO FIJO
Q	DESPRENDIMIENTO DE REMOLQUE	O	OTROS OBJETOS
COLISION SOBRE EL CAMINO		S	SIN DATO
F	PEATON (ATROPELLAMIENTO)		
R	VELOCIDAD EXCESIVA		

ACCIDENTES EQUIVALENTES A DAÑOS MATERIALES
✞ UN MUERTO = 6 ACCIDENTES
✡ UN HERIDO = 2 ACCIDENTES

ACCIDENTES POR KILOMETRO
2012

CARRETERA Y TRAMO: Ramal a Cd. Hidalgo (MEX-200)

DEL KM: 0+000

AL KM: 45+000

KILOMETRO	MUERTOS	HERIDOS	DAÑOS MATERIALES (S)	CONDUCTOR	PEATON O PASAJERO	VEHICULO	CAMINO	GANADO	AGENTE NATURAL	NUMERO Y CLASIFICACION DE ACCIDENTES
0	0	3	105,000	1	0	0	0	0	0	G ✡ ✡ ✡ ✡ ✡ ✡
2	0	2	73,000	2	0	0	0	0	0	A G ✡ ✡ ✡ ✡
4	4	7	210,000	3	0	0	0	0	0	A G H ✞ ✡ ✡ ✡ ✡ ✡ ✡ ✡ ✡ ✡ ✡ ✡ ✡ ✡ ✡
5	0	1	95,000	2	0	0	0	0	0	G H ✡ ✡
7	0	0	18,000	2	0	0	0	0	0	A H
8	1	0	43,000	2	0	0	0	0	0	A F ✞ ✞ ✞ ✞ ✞ ✞
12	0	0	20,000	1	0	0	0	0	0	A
13	0	0	40,000	1	0	0	0	0	0	A
14	0	2	20,000	1	0	0	0	0	0	A ✡ ✡ ✡ ✡
15	0	2	23,000	2	0	0	0	0	0	F L ✡ ✡ ✡ ✡
16	0	2	57,500	2	1	0	0	0	0	B F G ✡ ✡ ✡ ✡
17	0	4	70,000	1	0	0	0	0	0	G ✡ ✡ ✡ ✡ ✡ ✡ ✡ ✡
18	0	2	30,000	0	0	0	0	1	0	M ✡ ✡ ✡ ✡
19	0	1	300,000	2	0	0	0	0	0	B G ✡ ✡
20	0	3	218,000	3	0	0	0	0	0	A G N ✡ ✡ ✡ ✡ ✡ ✡
24	0	0	110,000	1	0	0	0	0	0	G

SALDOS — CAUSAS — KILOMETRO (0–45) — NUMERO Y CLASIFICACION DE ACCIDENTES (5, 10, 15, 20, 25, 30, 35, 40, 45)

CLAVE	CLASIFICACION DEL ACCIDENTE	CLAVE	CLASIFICACION DEL ACCIDENTE
A	SALIDA DEL CAMINO		COLISION SOBRE EL CAMINO
		G	OTRO VEHICULO MOTOR EN TRANSITO
	SIN COLISION SOBRE EL CAMINO	H	OTRO VEHICULO MOTOR POR ALCANCE
B	VOLCADURA	J	VEHICULO MOTOR ESTACIONADO
C	CAIDA DE PASAJERO	K	FERROCARRIL
D	INCENDIO	L	BICICLETA/MOTOCICLETA
E	OTROS	M	ANIMAL
P	CAIDA DE CARGA	N	OBJETO FIJO
Q	DESPRENDIMIENTO DE REMOLQUE	O	OTROS OBJETOS
	COLISION SOBRE EL CAMINO	S	SIN DATO
F	PEATON (ATROPELLAMIENTO)		
R	VELOCIDAD EXCESIVA		ACCIDENTES EQUIVALENTES A DAÑOS MATERIALES
		✞	UN MUERTO = 6 ACCIDENTES
		✡	UN HERIDO = 2 ACCIDENTES

ACCIDENTES POR KILOMETRO
2012

CARRETERA Y TRAMO: Ramal a Puerto Arista (MEX-200)

DEL KM: 0+000

AL KM: 17+000

KILOMETRO	SALDOS: MUERTOS	SALDOS: HERIDOS	SALDOS: DAÑOS MATERIALES (S)	CAUSAS: CONDUCTOR	CAUSAS: PEATO PAS	CAUSAS: VEHICULO	CAUSAS: CAMINO	CAUSAS: GANADO	CAUSAS: A. NA. TURA. L	NUMERO Y CLASIFICACION DE ACCIDENTES
0	0	0	60,000	2	0	0	0	0	0	A G
2	0	1	70,000	1	0	0	0	0	0	A ✡ ✡
5	0	0	38,000	1	0	0	0	0	0	H
7	0	1	25,000	1	0	0	0	0	0	G ✡ ✡
9	1	1	20,000	1	0	0	0	0	0	A ✞ ✞ ✞ ✞ ✞ ✞ ✡ ✡
12	0	1	10,000	1	0	0	0	0	0	A ✡ ✡
13	0	2	20,000	1	0	0	0	0	0	B ✡ ✡ ✡ ✡
17	1	1	72,000	1	0	0	0	0	0	A ✞ ✞ ✞ ✞ ✞ ✞ ✡ ✡

Kilómetro (eje vertical): 0, 5, 10, 15, 20, 25, 30, 35, 40, 45

Número de accidentes (eje horizontal): 5, 10, 15, 20, 25, 30, 35, 40, 45

N U M E R O   Y   C L A S I F I C A C I O N   D E   A C C I D E N T E S

CLAVE	CLASIFICACION DEL ACCIDENTE	CLAVE	CLASIFICACION DEL ACCIDENTE
A	SALIDA DEL CAMINO		COLISION SOBRE EL CAMINO
		G	OTRO VEHICULO MOTOR EN TRANSITO
SIN COLISION SOBRE EL CAMINO		H	OTRO VEHICULO MOTOR POR ALCANCE
B	VOLCADURA	J	VEHICULO MOTOR ESTACIONADO
C	CAIDA DE PASAJERO	K	FERROCARRIL
D	INCENDIO	L	BICICLETA/MOTOCICLETA
E	OTROS	M	ANIMAL
P	CAIDA DE CARGA	N	OBJETO FIJO
Q	DESPRENDIMIENTO DE REMOLQUE	O	OTROS OBJETOS
COLISION SOBRE EL CAMINO		S	SIN DATO
F	PEATON (ATROPELLAMIENTO)		
R	VELOCIDAD EXCESIVA		ACCIDENTES EQUIVALENTES A DAÑOS MATERIALES
		✞	UN MUERTO = 6 ACCIDENTES
		✡	UN HERIDO = 2 ACCIDENTES

ACCIDENTES POR KILOMETRO
2012

CARRETERA Y TRAMO: Ramal a Unión Juárez (MEX-200)

DEL KM: 0+000
AL KM: 45+000

SALDOS	MUERTOS	HERIDOS	DAÑOS MATERIALES (S)	CAUSAS	CONDUCTOR	PEATON	VEHICULO	CAMINO	GANADO	A. NA. TUR. AL.
0	0	60,000		1	0	0	0	0	0	0
0	0	25,000		1	0	0	0	0	0	0
2	0	145,000		3	0	0	0	0	0	0
	1	0	23,000		2	0	0	0	0	0
	0	2	45,000		2	0	0	0	0	0
	0	3	21,000		1	0	0	0	0	0
	0	0	30,000		1	0	0	0	0	0
	0	0	55,000		1	0	0	0	0	0

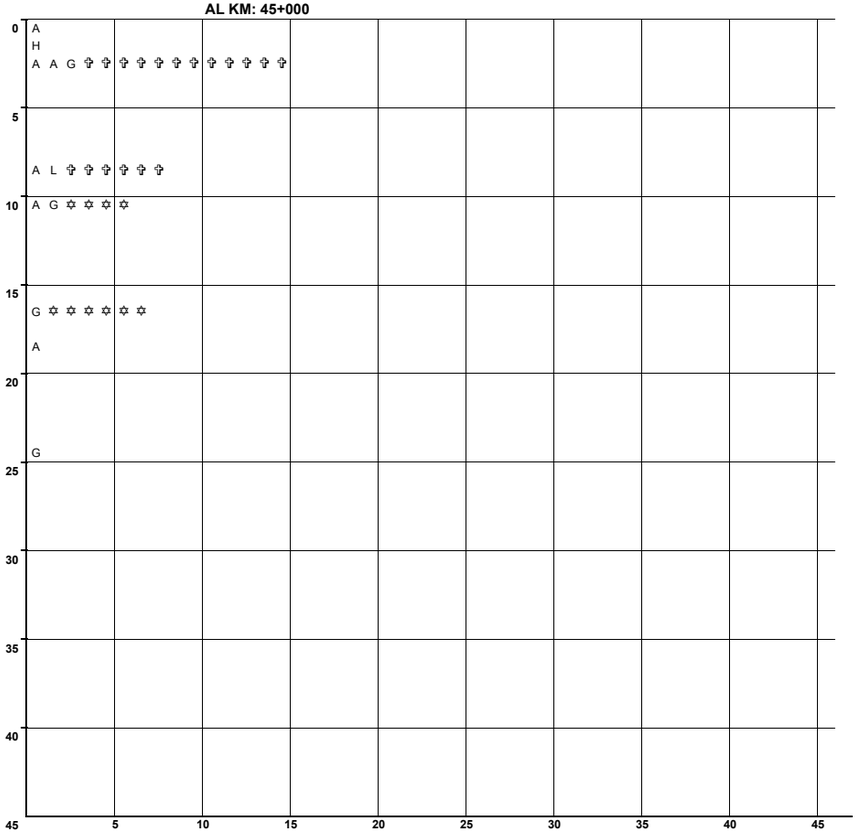

N U M E R O Y C L A S I F I C A C I O N D E A C C I D E N T E S

CLAVE	CLASIFICACION DEL ACCIDENTE	CLAVE	CLASIFICACION DEL ACCIDENTE
A	SALIDA DEL CAMINO	COLISION SOBRE EL CAMINO	
		G	OTRO VEHICULO MOTOR EN TRANSITO
SIN COLISION SOBRE EL CAMINO		**H**	OTRO VEHICULO MOTOR POR ALCANCE
B	VOLCADURA	**J**	VEHICULO MOTOR ESTACIONADO
C	CAIDA DE PASAJERO	**K**	FERROCARRIL
D	INCENDIO	**L**	BICICLETA/MOTOCICLETA
E	OTROS	**M**	ANIMAL
P	CAIDA DE CARGA	**N**	OBJETO FIJO
Q	DESPRENDIMIENTO DE REMOLQUE	**O**	OTROS OBJETOS
COLISION SOBRE EL CAMINO		**S**	SIN DATO
F	PEATON (ATROPELLAMIENTO)		
R	VELOCIDAD EXCESIVA	ACCIDENTES EQUIVALENTES A DAÑOS MATERIALES	
		✞	UN MUERTO = 6 ACCIDENTES
		✡	UN HERIDO = 2 ACCIDENTES

ACCIDENTES POR KILOMETRO
2012

CARRETERA Y TRAMO: Tapachula - Puerto Madero (MEX-225)

DEL KM: 0+000
AL KM: 45+000

SALDOS	MUERTOS	HERIDOS	DAÑOS MATERIALES (S)	CONDUCTOR	PEATON	VEHICULO	CAMINO	GANADO	A. NA. TUR. AL.
	1	0	8,000	1	0	0	0	0	0
	0	1	700	1	0	0	0	0	0
	1	2	100,000	2	0	0	0	0	0
	0	3	126,000	4	0	0	0	0	0
	4	3	246,000	2	0	0	0	0	0
	0	0	30,000	1	0	0	0	0	0
	0	0	15,000	1	0	0	0	0	0
	1	3	90,000	1	0	0	0	0	0
	1	5	65,000	2	0	0	0	0	0
	5	1	230,000	1	0	0	0	0	0
	0	1	22,000	2	0	0	0	0	0



NUMERO Y CLASIFICACION DE ACCIDENTES

CLAVE	CLASIFICACION DEL ACCIDENTE	CLAVE	CLASIFICACION DEL ACCIDENTE
A	SALIDA DEL CAMINO	COLISION SOBRE EL CAMINO	
		G	OTRO VEHICULO MOTOR EN TRANSITO
SIN COLISION SOBRE EL CAMINO		**H**	OTRO VEHICULO MOTOR POR ALCANCE
B	VOLCADURA	**J**	VEHICULO MOTOR ESTACIONADO
C	CAIDA DE PASAJERO	**K**	FERROCARRIL
D	INCENDIO	**L**	BICICLETA/MOTOCICLETA
E	OTROS	**M**	ANIMAL
P	CAIDA DE CARGA	**N**	OBJETO FIJO
Q	DESPRENDIMIENTO DE REMOLQUE	**O**	OTROS OBJETOS
COLISION SOBRE EL CAMINO		**S**	SIN DATO
F	PEATON (ATROPELLAMIENTO)		
R	VELOCIDAD EXCESIVA	ACCIDENTES EQUIVALENTES A DAÑOS MATERIALES	
		✝	UN MUERTO = 6 ACCIDENTES
		✡	UN HERIDO = 2 ACCIDENTES

ACCIDENTES POR KILOMETRO
2012

CARRETERA Y TRAMO: Tapanatepec - Talismán Lim. Edos. Oax./Chis. - Talismán (MEX-200)

DEL KM: 26+000
AL KM: 70+000

SALDOS: MUERTOS	HERIDOS	DAÑOS MATERIALES (S)	CAUSAS: C	P	V	C	G	A.	KILOMETRO	NUMERO Y CLASIFICACION DE ACCIDENTES
									25	
0	0	45,000	1	0	0	0	0	0		J
0	2	10,000	1	0	0	0	0	0	30	A ✡ ✡ ✡ ✡
									35	
0	2	50,000	1	0	0	0	0	0		G ✡ ✡ ✡ ✡
0	5	25,000	1	0	0	0	0	0	40	G ✡ ✡ ✡ ✡ ✡ ✡ ✡ ✡ ✡ ✡
0	1	20,000	1	0	0	0	0	0		G ✡ ✡
									45	
0	2	20,000	1	0	0	0	0	0		N ✡ ✡ ✡ ✡
0	3	67,000	2	0	0	0	0	0		A G ✡ ✡ ✡ ✡ ✡ ✡
0	1	20,000	1	0	0	0	0	0	50	G ✡ ✡
0	0	280,000	2	0	0	0	0	0		A B
									55	
0	1	91,000	1	0	0	0	0	0	60	H ✡ ✡
0	1	67,000	2	0	0	0	0	0		A A ✡ ✡
1	2	110,000	2	0	0	0	0	0		G G ✞ ✞ ✞ ✞ ✞ ✞ ✡ ✡ ✡ ✡
1	4	37,000	3	0	0	0	0	0	65	A A B ✞ ✞ ✞ ✞ ✞ ✞ ✡ ✡ ✡ ✡ ✡ ✡ ✡ ✡
1	3	86,500	1	0	1	0	0	0		J N ✞ ✞ ✞ ✞ ✞ ✞ ✡ ✡ ✡ ✡ ✡ ✡
									70	

Escala: 5 10 15 20 25 30 35 40 45

N U M E R O   Y   C L A S I F I C A C I O N   D E   A C C I D E N T E S

CLAVE	CLASIFICACION DEL ACCIDENTE	CLAVE	CLASIFICACION DEL ACCIDENTE
A	SALIDA DEL CAMINO	COLISION SOBRE EL CAMINO	
SIN COLISION SOBRE EL CAMINO		**G**	OTRO VEHICULO MOTOR EN TRANSITO
		H	OTRO VEHICULO MOTOR POR ALCANCE
B	VOLCADURA	**J**	VEHICULO MOTOR ESTACIONADO
C	CAIDA DE PASAJERO	**K**	FERROCARRIL
D	INCENDIO	**L**	BICICLETA/MOTOCICLETA
E	OTROS	**M**	ANIMAL
P	CAIDA DE CARGA	**N**	OBJETO FIJO
Q	DESPRENDIMIENTO DE REMOLQUE	**O**	OTROS OBJETOS
COLISION SOBRE EL CAMINO		**S**	SIN DATO
F	PEATON (ATROPELLAMIENTO)		
R	VELOCIDAD EXCESIVA	ACCIDENTES EQUIVALENTES A DAÑOS MATERIALES	
		✞	UN MUERTO = 6 ACCIDENTES
		✡	UN HERIDO = 2 ACCIDENTES

DEL KM: 70+000
AL KM: 115+000

SALDOS: MUERTOS	HERIDOS	DAÑOS MATERIALES (S)	CAUSAS: C	P	V	C	G	A.	KILOMETRO	NUMERO Y CLASIFICACION DE ACCIDENTES
									70	
1	3	141,000	2	0	0	0	0	0		G G ✞ ✞ ✞ ✞ ✞ ✞ ✡ ✡ ✡ ✡ ✡ ✡
									75	
0	3	155,000	2	0	1	0	0	0		A A B ✡ ✡ ✡ ✡ ✡ ✡
0	0	500,000	0	0	1	0	0	0		D
1	1	55,000	2	0	0	0	0	0	80	A G ✞ ✞ ✞ ✞ ✞ ✞ ✡ ✡
0	14	100,000	1	0	0	0	0	0		A ✡
1	0	95,000	2	0	0	0	0	0		A A ✞ ✞ ✞ ✞ ✞ ✞
									85	
0	0	107,000	2	0	0	0	0	0		A A
0	2	5,000	1	0	0	0	0	0		A ✡ ✡ ✡ ✡
2	3	30,000	1	0	0	0	0	0	90	A ✞ ✞ ✞ ✞ ✞ ✞ ✞ ✞ ✞ ✞ ✞ ✞ ✡ ✡ ✡ ✡ ✡ ✡
									95	
0	0	50,000	1	0	0	0	0	0		A
0	0	110,000	1	0	0	0	0	0	100	A
0	2	123,000	1	0	0	0	0	0		H ✡ ✡ ✡ ✡
0	0	12,495	1	0	0	0	0	0		A
0	1	1,000	1	0	0	0	0	0		G ✡ ✡
0	0	30,000	1	0	0	0	0	0	105	A
0	4	40,000	1	0	0	0	0	0	110	E ✡ ✡ ✡ ✡ ✡ ✡ ✡ ✡
4	14	170,000	2	0	0	0	0	0		A B ✞ ✡ ✡ ✡ ✡ ✡ ✡ ✡ ✡ ✡ ✡ ✡ ✡ ✡ ✡ ✡ ✡ ✡ 11 ✡
0	2	30,000	1	0	0	0	0	0		A ✡ ✡ ✡ ✡
									115	

Escala: 5 10 15 20 25 30 35 40 45

N U M E R O   Y   C L A S I F I C A C I O N   D E   A C C I D E N T E S

CLAVE	CLASIFICACION DEL ACCIDENTE	CLAVE	CLASIFICACION DEL ACCIDENTE
A	SALIDA DEL CAMINO	COLISION SOBRE EL CAMINO	
SIN COLISION SOBRE EL CAMINO		**G**	OTRO VEHICULO MOTOR EN TRANSITO
		H	OTRO VEHICULO MOTOR POR ALCANCE
B	VOLCADURA	**J**	VEHICULO MOTOR ESTACIONADO
C	CAIDA DE PASAJERO	**K**	FERROCARRIL
D	INCENDIO	**L**	BICICLETA/MOTOCICLETA
E	OTROS	**M**	ANIMAL
P	CAIDA DE CARGA	**N**	OBJETO FIJO
Q	DESPRENDIMIENTO DE REMOLQUE	**O**	OTROS OBJETOS
COLISION SOBRE EL CAMINO		**S**	SIN DATO
F	PEATON (ATROPELLAMIENTO)		
R	VELOCIDAD EXCESIVA	ACCIDENTES EQUIVALENTES A DAÑOS MATERIALES	
		✞	UN MUERTO = 6 ACCIDENTES
		✡	UN HERIDO = 2 ACCIDENTES

ACCIDENTES POR KILOMETRO
2012

CARRETERA Y TRAMO: Tapanatepec - Talismán Lim. Edos. Oax./Chis. - Talismán (MEX-200)

DEL KM: 115+000
AL KM: 160+000

SALDOS	MUERTOS	HERIDOS	DAÑOS MATERIALES (S)	CAUSAS	CONDUCTOR	PEATON	VEHICULO	CAMION	GANADO	A. NA. TUR. AL.
115	0	0	30,000		1	0	0	0	0	0
	0	1	100,000		1	0	0	0	0	0
	0	0	330,000		3	0	0	0	0	0
120	0	0	100,000		1	0	0	0	0	0
125	0	1	155,500		2	0	0	0	0	0
	0	0	20,000		0	0	0	0	1	0
	0	0	3,000		1	0	0	0	0	0
	0	0	185,000		2	0	0	0	1	0
130	0	0	40,000		1	0	0	0	0	0
	0	0	200,000		1	0	0	0	0	0
	0	0	11,000		1	0	0	0	0	0
135	0	0	50,000		1	0	0	0	0	0
140	0	1	50,000		1	0	0	0	0	0
	0	0	15,000		1	0	0	0	0	0
145	0	1	215,000		2	0	0	0	0	0
	0	0	65,000		2	0	0	0	0	0
	0	0	100,000		1	0	0	0	0	0
150	0	0	30,000		1	0	0	0	0	0
	1	3	40,000		1	0	0	0	0	0
155	0	1	40,000		1	0	0	0	0	0
	0	0	20,000		1	0	0	0	0	0
160	1	0	45,000		1	0	0	0	0	0

KILOMETRO

115: A
A ✡ ✡
A A N
120: A
125: G H ✡ ✡
Q
A
A G M
130: Q
A
G
135: H
140: H ✡ ✡
G
145: A G ✡ ✡
A A
H
150: G
A ✝ ✝ ✝ ✝ ✝ ✝ ✡ ✡ ✡ ✡ ✡ ✡
155: A ✡ ✡
A
G ✝ ✝ ✝ ✝ ✝ ✝

5 10 15 20 25 30 35 40 45

N U M E R O Y C L A S I F I C A C I O N D E A C C I D E N T E S

CLAVE	CLASIFICACION DEL ACCIDENTE	CLAVE	CLASIFICACION DEL ACCIDENTE
A	SALIDA DEL CAMINO	COLISION SOBRE EL CAMINO	
		G	OTRO VEHICULO MOTOR EN TRANSITO
SIN COLISION SOBRE EL CAMINO		**H**	OTRO VEHICULO MOTOR POR ALCANCE
B	VOLCADURA	**J**	VEHICULO MOTOR ESTACIONADO
C	CAIDA DE PASAJERO	**K**	FERROCARRIL
D	INCENDIO	**L**	BICICLETA/MOTOCICLETA
E	OTROS	**M**	ANIMAL
P	CAIDA DE CARGA	**N**	OBJETO FIJO
Q	DESPRENDIMIENTO DE REMOLQUE	**O**	OTROS OBJETOS
COLISION SOBRE EL CAMINO		**S**	SIN DATO
F	PEATON (ATROPELLAMIENTO)		
R	VELOCIDAD EXCESIVA	ACCIDENTES	EQUIVALENTES A DAÑOS MATERIALES
		✝	UN MUERTO = 6 ACCIDENTES
		✡	UN HERIDO = 2 ACCIDENTES

DEL KM: 160+000
AL KM: 205+000

SALDOS	MUERTOS	HERIDOS	DAÑOS MATERIALES (S)	CAUSAS	CONDUCTOR	PEATON	VEHICULO	CAMION	GANADO	A. NA. TUR. AL.
160										
165	0	6	76,500		2	0	0	0	0	0
	1	1	22,000		2	0	0	0	0	0
	2	0	90,000		2	0	0	0	0	0
170	0	1	190,000		1	0	0	0	1	0
175	0	0	100,000		1	0	0	0	0	0
180	0	3	30,000		1	0	0	0	0	0
	0	1	100,000		1	0	0	0	0	0
185	0	0	20,000		1	0	0	0	0	0
	1	2	54,000		2	0	0	0	0	0
	0	1	25,000		1	0	0	0	0	0
190	0	6	160,000		3	0	1	0	0	0
	0	0	80,000		1	0	0	0	0	0
195	1	2	45,000		2	0	0	0	0	0
	0	1	30,000		1	0	0	0	0	0
	0	7	35,000		1	0	0	0	0	0
	2	3	65,000		2	0	0	0	0	0
200	0	0	15,000		1	0	0	0	0	0
	0	1	70,000		1	0	1	0	0	0
	0	0	30,000		1	0	0	0	0	0
205										

KILOMETRO

160:
165: A G ✡ ✡ ✡ ✡ ✡ ✡ ✡ ✡ ✡ ✡ ✡
A H ✝ ✝ ✝ ✝ ✝ ✝ ✡ ✡
A B ✝ ✝ ✝ ✝ ✝ ✝ ✝ ✝ ✝ ✝ ✝
170: A M ✡ ✡
175: A
180: A ✡ ✡ ✡ ✡ ✡ ✡
H ✡ ✡
185: A
A L ✝ ✝ ✝ ✝ ✝ ✝ ✡ ✡ ✡ ✡
L ✡ ✡
190: A A B H ✡ ✡ ✡ ✡ ✡ ✡ ✡ ✡ ✡ ✡ ✡ ✡
A
195: A G ✝ ✝ ✝ ✝ ✝ ✝ ✡ ✡ ✡ ✡
N ✡ ✡
A ✡ ✡ ✡ ✡ ✡ ✡ ✡ ✡ ✡ ✡ ✡ ✡ ✡ ✡
A B ✝ ✝ ✝ ✝ ✝ ✝ ✝ ✝ ✝ ✝ ✝ ✝ ✡ ✡ ✡ ✡ ✡ ✡
200: A
H Q ✡ ✡
G

5 10 15 20 25 30 35 40 45

N U M E R O Y C L A S I F I C A C I O N D E A C C I D E N T E S

CLAVE	CLASIFICACION DEL ACCIDENTE	CLAVE	CLASIFICACION DEL ACCIDENTE
A	SALIDA DEL CAMINO	COLISION SOBRE EL CAMINO	
		G	OTRO VEHICULO MOTOR EN TRANSITO
SIN COLISION SOBRE EL CAMINO		**H**	OTRO VEHICULO MOTOR POR ALCANCE
B	VOLCADURA	**J**	VEHICULO MOTOR ESTACIONADO
C	CAIDA DE PASAJERO	**K**	FERROCARRIL
D	INCENDIO	**L**	BICICLETA/MOTOCICLETA
E	OTROS	**M**	ANIMAL
P	CAIDA DE CARGA	**N**	OBJETO FIJO
Q	DESPRENDIMIENTO DE REMOLQUE	**O**	OTROS OBJETOS
COLISION SOBRE EL CAMINO		**S**	SIN DATO
F	PEATON (ATROPELLAMIENTO)		
R	VELOCIDAD EXCESIVA	ACCIDENTES	EQUIVALENTES A DAÑOS MATERIALES
		✝	UN MUERTO = 6 ACCIDENTES
		✡	UN HERIDO = 2 ACCIDENTES

ACCIDENTES POR KILOMETRO
2012

CARRETERA Y TRAMO: Tapanatepec - Talismán Lim. Edos. Oax./Chis. - Talismán (MEX-200)

DEL KM: 205+000
AL KM: 250+000

SALDOS: MUERTOS	SALDOS: HERIDOS	SALDOS: DAÑOS MATERIALES (S)	CAUSAS: CONDUCTOR	CAUSAS: PEATON	CAUSAS: VEHICULO	CAUSAS: CAMINO	CAUSAS: GANADO	CAUSAS: A. NATURAL	KILOMETRO	NUMERO Y CLASIFICACION DE ACCIDENTES
									205	
0	0	0	1	0	0	0	0	0		A
									210	
0	2	5,500	1	0	0	0	0	0		G ✡✡✡✡
0	2	45,000	2	0	0	0	0	0	215	A G ✡✡✡✡
1	0	70,000	2	0	0	0	0	0		A A ✞✞✞✞✞✞
0	0	15,000	1	0	0	0	0	0		G
0	0	55,000	1	0	1	0	0	0	220	A D
1	12	45,000	3	0	0	0	0	0		A A B ✞✞✞✞✞✞ ✡✡✡✡✡✡✡✡✡✡✡✡✡✡✡✡✡✡✡✡✡✡✡✡
1	3	120,000	1	0	1	0	0	0		A A ✞✞✞✞✞✞ ✡✡✡✡✡✡
1	0	30,000	1	0	0	0	0	0		A ✞✞✞✞✞✞
0	0	60,000	2	0	0	0	0	0	225	A A
0	7	190,000	3	0	0	0	1	0		A A A G ✡✡✡✡✡✡✡✡✡✡✡✡✡✡
1	11	218,000	2	0	1	0	0	0	230	A B F ✞✞✞✞✞✞ ✡✡✡✡✡✡✡✡✡✡✡✡✡✡✡✡✡✡✡✡✡✡
1	9	28,000	2	0	0	0	0	0		A J ✞✞✞✞✞✞ ✡✡✡✡✡✡✡✡✡✡✡✡✡✡✡✡✡✡
0	0	20,000	1	0	0	0	0	0		H
									235	
0	0	25,000	1	0	0	0	0	0		A
0	0	75,000	3	0	0	0	0	0		A A G
									240	
0	0	400,000	4	0	0	0	0	0		A A B O
0	4	70,000	3	0	0	0	0	0		A A G ✡✡✡✡✡✡✡✡
									245	
0	0	50,000	1	0	0	0	0	0		A
									250	5 10 15 20 25 30 35

DEL KM: 250+000
AL KM: 295+000

SALDOS: MUERTOS	SALDOS: HERIDOS	SALDOS: DAÑOS MATERIALES (S)	CAUSAS: CONDUCTOR	CAUSAS: PEATON	CAUSAS: VEHICULO	CAUSAS: CAMINO	CAUSAS: GANADO	CAUSAS: A. NATURAL	KILOMETRO	NUMERO Y CLASIFICACION DE ACCIDENTES
1	4	125,000	2	0	0	0	0	0	250	G G ✞✞✞✞✞✞ ✡✡✡✡✡✡✡✡
0	0	30,000	1	0	0	0	0	0		J
0	3	340,000	3	0	0	0	0	0		A B G ✡✡✡✡✡✡
0	2	60,000	2	0	0	0	0	0		L N ✡✡✡✡
0	3	37,000	3	0	0	0	0	0		A B L ✡✡✡✡✡✡
3	9	125,000	2	0	0	0	0	0	255	G G ✞✞✞✞✞✞✞✞✞✞✞✞✞✞✞✞✞✞ ✡✡✡✡✡✡✡✡✡✡✡✡✡✡✡✡✡✡
0	1	5,000	1	0	0	0	0	0		B ✡✡
0	7	53,000	2	0	0	0	0	0		A G ✡✡✡✡✡✡✡✡✡✡✡✡✡✡
0	0	40,000	2	0	0	0	0	0	260	A A
0	1	2,000	1	0	0	0	0	0		L ✡✡
0	1	50,000	1	0	0	0	0	0		A ✡✡
0	1	15000	1	0	0	0	0	0		A ✡✡
									265	
1	7	73000	2	0	0	0	0	0		G G ✞✞✞✞✞✞ ✡✡✡✡✡✡✡✡✡✡✡✡✡✡
2	7	120000	2	0	0	0	0	0		G G ✞✞✞✞✞✞✞✞✞✞✞✞ ✡✡✡✡✡✡✡✡✡✡✡✡✡✡
0	0	40000	1	0	0	0	0	0		G
1	11	51000	2	0	0	0	0	0	270	A N ✞✞✞✞✞✞ ✡✡✡✡✡✡✡✡✡✡✡✡✡✡✡✡✡✡✡✡✡✡
0	2	6000	1	0	0	0	0	0		H ✡✡✡✡
0	0	40000	1	0	0	0	0	0		A
0	1	120000	2	0	0	0	0	0	275	N N ✡✡
1	1	30000	0	0	1	0	0	0		E ✞✞✞✞✞✞ ✡✡
5	11	339000	4	0	0	0	0	0		G G G G ✞✞✞✞✞✞✞✞✞✞✞✞✞✞✞✞✞✞✞✞✞✞✞✞✞✞✞✞✞✞ ✡✡✡✡✡✡✡✡✡ 13 ✡
0	5	65000	3	0	0	0	0	0		A G H ✡✡✡✡✡✡✡✡✡✡
1	0	20000	1	0	0	0	0	0	280	H ✞✞✞✞✞✞
0	0	75000	2	0	0	0	0	0		G G
0	2	21000	1	0	0	0	0	0		G ✡✡✡✡
									285	
0	3	26000	1	0	0	0	0	0		G ✡✡✡✡✡✡
									290	
									295	5 10 15 20 25 30 35 40 45

N U M E R O Y C L A S I F I C A C I O N D E A C C I D E N T E S

CLAVE	CLASIFICACION DEL ACCIDENTE	CLAVE	CLASIFICACION DEL ACCIDENTE
A	SALIDA DEL CAMINO	COLISION SOBRE EL CAMINO	
		G	OTRO VEHICULO MOTOR EN TRANSITO
SIN COLISION SOBRE EL CAMINO		**H**	OTRO VEHICULO MOTOR POR ALCANCE
B	VOLCADURA	**J**	VEHICULO MOTOR ESTACIONADO
C	CAIDA DE PASAJERO	**K**	FERROCARRIL
D	INCENDIO	**L**	BICICLETA/MOTOCICLETA
E	OTROS	**M**	ANIMAL
P	CAIDA DE CARGA	**N**	OBJETO FIJO
Q	DESPRENDIMIENTO DE REMOLQUE	**O**	OTROS OBJETOS
COLISION SOBRE EL CAMINO		**S**	SIN DATO
F	PEATON (ATROPELLAMIENTO)		
R	VELOCIDAD EXCESIVA	ACCIDENTES EQUIVALENTES A DAÑOS MATERIALES	
		✞	UN MUERTO = 6 ACCIDENTES
		✡	UN HERIDO = 2 ACCIDENTES

N U M E R O Y C L A S I F I C A C I O N D E A C C I D E N T E S

CLAVE	CLASIFICACION DEL ACCIDENTE	CLAVE	CLASIFICACION DEL ACCIDENTE
A	SALIDA DEL CAMINO	COLISION SOBRE EL CAMINO	
		G	OTRO VEHICULO MOTOR EN TRANSITO
SIN COLISION SOBRE EL CAMINO		**H**	OTRO VEHICULO MOTOR POR ALCANCE
B	VOLCADURA	**J**	VEHICULO MOTOR ESTACIONADO
C	CAIDA DE PASAJERO	**K**	FERROCARRIL
D	INCENDIO	**L**	BICICLETA/MOTOCICLETA
E	OTROS	**M**	ANIMAL
P	CAIDA DE CARGA	**N**	OBJETO FIJO
Q	DESPRENDIMIENTO DE REMOLQUE	**O**	OTROS OBJETOS
COLISION SOBRE EL CAMINO		**S**	SIN DATO
F	PEATON (ATROPELLAMIENTO)		
R	VELOCIDAD EXCESIVA	ACCIDENTES EQUIVALENTES A DAÑOS MATERIALES	
		✞	UN MUERTO = 6 ACCIDENTES
		✡	UN HERIDO = 2 ACCIDENTES

ACCIDENTES POR KILOMETRO
2012

CARRETERA Y TRAMO: Tapanatepec - Talismán Lim. Edos. Oax./Chis. - Talismán (MEX-200)

DEL KM: 295+000
AL KM: 310+770

MUERTOS	HERIDOS	DAÑOS MATERIALES (S)	CONDUCTOR	PEAT O PAS	VEHICULO	CAMINO	GANADO	A. NA. TURAL	KILOMETRO	NUMERO Y CLASIFICACION DE ACCIDENTES
									295	
0	0	25000	1	0	0	0	0	0		A
0	4	103000	1	0	0	0	0	0		G ✡ ✡ ✡ ✡ ✡ ✡ ✡ ✡
0	0	100000	2	0	0	0	0	0		G N
2	3	703000	3	1	0	0	0	0		F F G H ✝ ✝ ✝ ✝ ✝ ✝ ✝ ✝ ✝ ✝ ✝ ✝ ✡ ✡ ✡ ✡ ✡ ✡
0	2	22000	1	0	0	0	0	0	300	H ✡ ✡ ✡ ✡
1	1	76500	2	0	0	0	0	0		A H ✝ ✝ ✝ ✝ ✝ ✝ ✡ ✡
0	5	50000	2	0	0	0	0	0		G N ✡ ✡ ✡ ✡ ✡ ✡ ✡ ✡ ✡ ✡
0	2	25000	1	0	0	0	0	0	305	G ✡ ✡ ✡ ✡
0	2	26000	2	0	0	0	0	0		A L ✡ ✡ ✡ ✡
0	5	35000	2	0	0	0	0	0		G N ✡ ✡ ✡ ✡ ✡ ✡ ✡ ✡ ✡ ✡
									310	
									315	
									320	
									325	
									330	
									335	
									340	

SALDOS · CAUSAS · KILOMETRO

Escala: 5 10 15 20 25 30 35 40 45

N U M E R O   Y   C L A S I F I C A C I O N   D E   A C C I D E N T E S

CLAVE	CLASIFICACION DEL ACCIDENTE	CLAVE	CLASIFICACION DEL ACCIDENTE
A	SALIDA DEL CAMINO		COLISION SOBRE EL CAMINO
		G	OTRO VEHICULO MOTOR EN TRANSITO
SIN COLISION SOBRE EL CAMINO		H	OTRO VEHICULO MOTOR POR ALCANCE
B	VOLCADURA	J	VEHICULO MOTOR ESTACIONADO
C	CAIDA DE PASAJERO	K	FERROCARRIL
D	INCENDIO	L	BICICLETA/MOTOCICLETA
E	OTROS	M	ANIMAL
P	CAIDA DE CARGA	N	OBJETO FIJO
Q	DESPRENDIMIENTO DE REMOLQUE	O	OTROS OBJETOS
COLISION SOBRE EL CAMINO		S	SIN DATO
F	PEATON (ATROPELLAMIENTO)		
R	VELOCIDAD EXCESIVA		ACCIDENTES EQUIVALENTES A DAÑOS MATERIALES
		✝	UN MUERTO = 6 ACCIDENTES
		✡	UN HERIDO = 2 ACCIDENTES

ACCIDENTES POR KILOMETRO
2012

CARRETERA Y TRAMO: Tapanatepec - Tuxtla Gutiérrez Lim. Edos. Oax./Chis. - Tuxtla Gutiérrez (MEX-190)

DEL KM: 18+000
AL KM: 60+000

KILOMETRO	MUERTOS	HERIDOS	DAÑOS MATERIALES (S)	CONDUCTOR	PEATONES	VEHICULO	CAMINO	GANADO	A. NATURAL	NUMERO Y CLASIFICACION DE ACCIDENTES
15-20										
20-25	0	1	50,000	1	0	0	0	0	0	A ✡ ✡
	0	0	45,000	1	0	0	0	0	0	G
25-30	0	1	430,000	2	0	0	0	0	0	G N ✡ ✡
	0	3	100,000	1	0	0	0	0	0	A ✡ ✡ ✡ ✡ ✡ ✡
30-35	2	1	240,000	4	0	0	0	0	0	A A G J ✞ ✞ ✞ ✞ ✞ ✞ ✞ ✞ ✞ ✞ ✞ ✞ ✡ ✡
35-40	0	0	10,000	1	0	0	0	0	0	A
40-45	0	0	25,000	0	0	1	0	0	0	A
	0	5	65,000	1	0	1	0	0	0	A G ✡ ✡ ✡ ✡ ✡ ✡ ✡ ✡ ✡ ✡
45-50	0	0	105,000	2	0	0	0	0	0	A G
	0	0	200,000	1	0	0	0	0	0	B
50-55	1	2	35,000	1	0	0	0	0	0	H ✞ ✞ ✞ ✞ ✞ ✞ ✡ ✡ ✡ ✡
	1	0	30,000	1	0	0	0	0	0	A ✞ ✞ ✞ ✞ ✞ ✞
	0	0	10,000	0	0	1	0	0	0	D
	0	0	140,000	1	0	0	0	0	0	G
55-60	1	0	55,000	1	0	0	0	0	0	G ✞ ✞ ✞ ✞ ✞ ✞

DEL KM: 60+000
AL KM: 105+000

KILOMETRO	MUERTOS	HERIDOS	DAÑOS MATERIALES (S)	CONDUCTOR	PEATONES	VEHICULO	CAMINO	GANADO	A. NATURAL	NUMERO Y CLASIFICACION DE ACCIDENTES
60-65	0	1	10,000	1	0	0	0	0	0	G ✡ ✡
65-70	0	3	56,000	1	0	0	0	1	0	H M ✡ ✡ ✡ ✡ ✡ ✡
70-75	2	0	210,000	2	0	0	0	0	0	A B ✞ ✞ ✞ ✞ ✞ ✞ ✞ ✞ ✞ ✞ ✞ ✞
75-80	0	0	130,000	1	0	0	0	0	0	G
	0	0	45,000	1	0	0	0	0	0	G
	0	0	20,000	1	0	0	0	0	0	N
80-85	2	3	88,000	2	0	0	0	0	0	A A ✞ ✞ ✞ ✞ ✞ ✞ ✞ ✞ ✞ ✞ ✞ ✞ ✡ ✡ ✡ ✡ ✡ ✡
85-90	0	1	8,000	1	0	0	0	0	0	A ✡ ✡
	0	1	40,000	1	0	0	0	0	0	A ✡ ✡
	1	3	225,000	2	0	0	0	0	0	A A ✞ ✞ ✞ ✞ ✞ ✞ ✡ ✡ ✡ ✡ ✡ ✡
	0	5	128,000	3	0	0	0	0	0	A G G ✡ ✡ ✡ ✡ ✡ ✡ ✡ ✡ ✡ ✡
90-95	0	1	300,000	1	0	0	0	0	0	A ✡ ✡
	3	3	145,000	3	0	0	0	0	0	A N N ✞ ✞ ✞ ✞ ✞ ✞ ✞ ✞ ✞ ✞ ✞ ✞ ✞ ✞ ✞ ✞ ✞ ✞ ✡ ✡ ✡ ✡ ✡ ✡
95-100	0	0	28,000	1	0	0	0	0	0	G
	0	0	65,000	1	0	0	0	0	0	G
100-105	0	0	45,000	2	0	0	0	0	0	A N

NUMERO Y CLASIFICACION DE ACCIDENTES (escala: 5, 10, 15, 20, 25, 30, 35, 40, 45)

CLAVE	CLASIFICACION DEL ACCIDENTE	CLAVE	CLASIFICACION DEL ACCIDENTE
A	SALIDA DEL CAMINO		COLISION SOBRE EL CAMINO
		G	OTRO VEHICULO MOTOR EN TRANSITO
	SIN COLISION SOBRE EL CAMINO	H	OTRO VEHICULO MOTOR POR ALCANCE
B	VOLCADURA	J	VEHICULO MOTOR ESTACIONADO
C	CAIDA DE PASAJERO	K	FERROCARRIL
D	INCENDIO	L	BICICLETA/MOTOCICLETA
E	OTROS	M	ANIMAL
P	CAIDA DE CARGA	N	OBJETO FIJO
Q	DESPRENDIMIENTO DE REMOLQUE	O	OTROS OBJETOS
	COLISION SOBRE EL CAMINO	S	SIN DATO
F	PEATON (ATROPELLAMIENTO)		
R	VELOCIDAD EXCESIVA		ACCIDENTES EQUIVALENTES A DAÑOS MATERIALES
		✞	UN MUERTO = 6 ACCIDENTES
		✡	UN HERIDO = 2 ACCIDENTES

CLAVE	CLASIFICACION DEL ACCIDENTE	CLAVE	CLASIFICACION DEL ACCIDENTE
A	SALIDA DEL CAMINO		COLISION SOBRE EL CAMINO
		G	OTRO VEHICULO MOTOR EN TRANSITO
	SIN COLISION SOBRE EL CAMINO	H	OTRO VEHICULO MOTOR POR ALCANCE
B	VOLCADURA	J	VEHICULO MOTOR ESTACIONADO
C	CAIDA DE PASAJERO	K	FERROCARRIL
D	INCENDIO	L	BICICLETA/MOTOCICLETA
E	OTROS	M	ANIMAL
P	CAIDA DE CARGA	N	OBJETO FIJO
Q	DESPRENDIMIENTO DE REMOLQUE	O	OTROS OBJETOS
	COLISION SOBRE EL CAMINO	S	SIN DATO
F	PEATON (ATROPELLAMIENTO)		
R	VELOCIDAD EXCESIVA		ACCIDENTES EQUIVALENTES A DAÑOS MATERIALES
		✞	UN MUERTO = 6 ACCIDENTES
		✡	UN HERIDO = 2 ACCIDENTES

ACCIDENTES POR KILOMETRO
2012

CARRETERA Y TRAMO: Tapanatepec - Tuxtla Gutiérrez Lim. Edos. Oax./Chis. - Tuxtla Gutiérrez (MEX-190)

DEL KM: 105+000
AL KM: 150+000

KILOMETRO	MUERTOS	HERIDOS	DAÑOS MATERIALES (S)	CONDUCTOR	PEATONES	VEHICULO	CAMINO	GANADO	A. NA. TURA. L
105	0	1	50,000	1	0	0	0	0	0
	0	0	20,000	1	0	0	0	0	0
	0	0	35,000	1	0	0	0	0	0
110	0	2	75,000	2	0	0	0	0	0
115	0	0	17,000	0	0	1	0	0	0
	1	0	50,000	1	0	0	0	0	0
120	0	0	20,000	1	0	0	0	0	0
	0	4	75,000	3	0	0	0	0	0
125	1	6	143,000	2	0	0	0	0	0
130	4	7	168,000	5	0	0	0	0	0
	0	1	80,000	2	0	0	0	0	0
	0	1	100,000	1	0	0	0	0	0
	0	4	30,000	1	0	0	0	0	0
	0	5	170,000	3	0	0	0	1	0
135	0	1	130,000	2	0	0	0	0	0
	0	1	118,000	2	0	0	0	0	0
	0	2	55,000	2	0	0	0	0	0
	0	0	35,000	1	0	0	0	0	0
140	0	0	30,000	1	0	0	0	0	0
	0	0	55,000	1	0	0	0	0	0
145									
150									



N U M E R O Y C L A S I F I C A C I O N D E A C C I D E N T E S

CLAVE	CLASIFICACION DEL ACCIDENTE	CLAVE	CLASIFICACION DEL ACCIDENTE
A	SALIDA DEL CAMINO	COLISION SOBRE EL CAMINO	
		G	OTRO VEHICULO MOTOR EN TRANSITO
SIN COLISION SOBRE EL CAMINO		H	OTRO VEHICULO MOTOR POR ALCANCE
B	VOLCADURA	J	VEHICULO MOTOR ESTACIONADO
C	CAIDA DE PASAJERO	K	FERROCARRIL
D	INCENDIO	L	BICICLETA/MOTOCICLETA
E	OTROS	M	ANIMAL
P	CAIDA DE CARGA	N	OBJETO FIJO
Q	DESPRENDIMIENTO DE REMOLQUE	O	OTROS OBJETOS
COLISION SOBRE EL CAMINO		S	SIN DATO
F	PEATON (ATROPELLAMIENTO)		
R	VELOCIDAD EXCESIVA	ACCIDENTES EQUIVALENTES A DAÑOS MATERIALES	
		✞	UN MUERTO = 6 ACCIDENTES
		✡	UN HERIDO = 2 ACCIDENTES

ACCIDENTES POR KILOMETRO
2012

CARRETERA Y TRAMO: Terán - Chicoasén (MEX-190)

DEL KM: 0+000
AL KM: 45+000

SALDOS	MUERTOS	HERIDOS	DAÑOS MATERIALES (S)	CAUSAS	CONDUCTOR	PEATON	VEHICULO	CAMINO	GANADO	A. NAT. A.	KILOMETRO
	0	1	50,000		1	0	0	0	0	0	5
	0	0	50,000		1	0	0	0	0	0	10
	0	0	30,000		1	0	0	0	0	0	
	0	0	8,000		1	0	0	0	0	0	15
	0	3	35,000		1	0	0	0	0	0	
	0	5	118,500		2	0	0	0	0	0	20
	0	0	20,000		1	0	0	0	0	0	
	0	2	30,000		1	0	0	0	0	0	25
	1	3	85,000		1	0	0	0	0	0	30
	0	4	25,000		1	0	0	0	0	0	

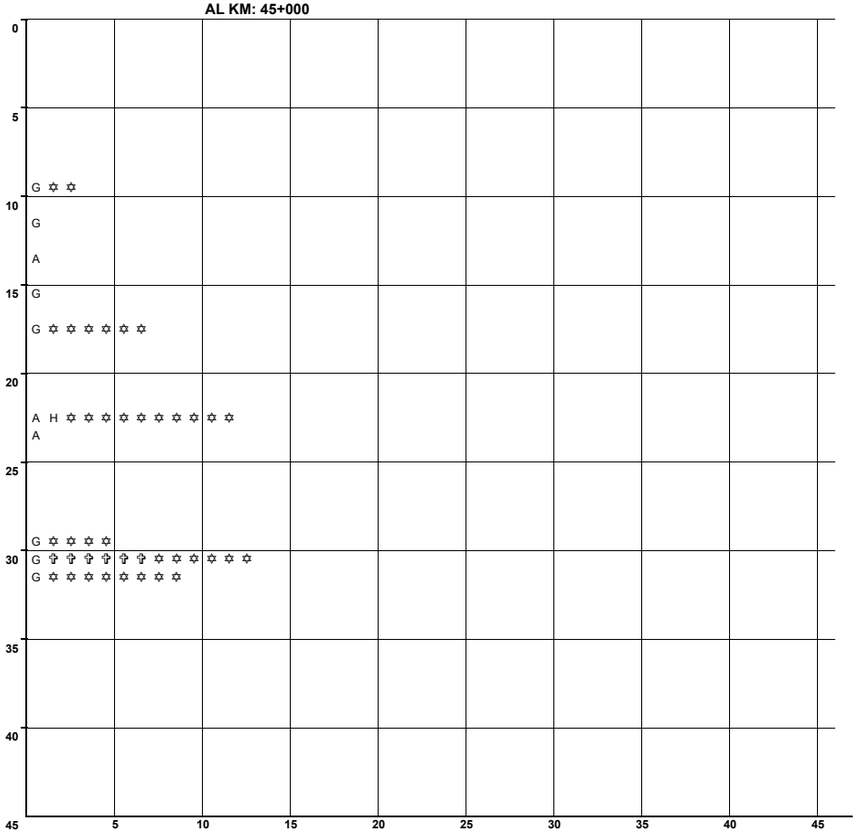

N U M E R O Y C L A S I F I C A C I O N D E A C C I D E N T E S

CLAVE	CLASIFICACION DEL ACCIDENTE	CLAVE	CLASIFICACION DEL ACCIDENTE
A	SALIDA DEL CAMINO	COLISION SOBRE EL CAMINO	
		G	OTRO VEHICULO MOTOR EN TRANSITO
SIN COLISION SOBRE EL CAMINO		**H**	OTRO VEHICULO MOTOR POR ALCANCE
B	VOLCADURA	**J**	VEHICULO MOTOR ESTACIONADO
C	CAIDA DE PASAJERO	**K**	FERROCARRIL
D	INCENDIO	**L**	BICICLETA/MOTOCICLETA
E	OTROS	**M**	ANIMAL
P	CAIDA DE CARGA	**N**	OBJETO FIJO
Q	DESPRENDIMIENTO DE REMOLQUE	**O**	OTROS OBJETOS
COLISION SOBRE EL CAMINO		**S**	SIN DATO
F	PEATON (ATROPELLAMIENTO)		
R	VELOCIDAD EXCESIVA	ACCIDENTES EQUIVALENTES A DAÑOS MATERIALES	
		✞	UN MUERTO = 6 ACCIDENTES
		✡	UN HERIDO = 2 ACCIDENTES

ACCIDENTES POR KILOMETRO
2012

CARRETERA Y TRAMO: Tuxtla Gutiérrez - Angostura (MEX-190)

DEL KM: 0+000
AL KM: 45+000

KM	M	H	D	C	P	V	C	G	A.	NUMERO Y CLASIFICACION DE ACCIDENTES
0	1	9	60,000	1	0	0	0	0	0	A ✞ ✞ ✞ ✞ ✞ ✞ ✡ ✡ ✡ ✡ ✡ ✡ ✡ ✡ ✡ ✡ ✡ ✡ ✡ ✡ ✡ ✡ ✡ ✡
	0	10	90,000	1	0	0	0	0	0	G ✡
5	0	2	48,000	1	0	0	0	0	0	G ✡ ✡ ✡ ✡
	1	0	33,000	1	0	0	0	0	0	A ✞ ✞ ✞ ✞ ✞ ✞
	0	2	95,000	2	1	0	0	0	0	G G L ✡ ✡ ✡ ✡
	0	2	50,000	1	0	0	0	0	0	H ✡ ✡ ✡ ✡
10	0	0	20,000	1	0	0	0	0	0	A
	0	5	310,000	4	0	0	0	0	0	A A G G ✡ ✡ ✡ ✡ ✡ ✡ ✡ ✡ ✡ ✡
	0	0	18,000	1	0	0	0	0	0	G
	0	5	65,000	1	0	0	0	0	0	G ✡ ✡ ✡ ✡ ✡ ✡ ✡ ✡ ✡ ✡
15	0	0	10,000	1	0	0	0	0	0	G
	0	0	30,000	1	0	0	0	0	0	A
	0	2	65,000	1	0	0	0	0	0	G ✡ ✡ ✡ ✡
20	0	0	20,000	1	0	0	0	0	0	G
	0	0	20,000	1	0	0	0	0	0	A
	2	7	70,000	2	0	0	0	0	0	G G ✞ ✞ ✞ ✞ ✞ ✞ ✞ ✞ ✞ ✞ ✞ ✞ ✡ ✡ ✡ ✡ ✡ ✡ ✡ ✡ ✡ ✡ ✡ ✡ ✡ ✡
	0	0	10,000	1	0	0	0	0	0	G
25	1	0	20,000	1	0	0	0	0	0	G ✞ ✞ ✞ ✞ ✞ ✞
	0	4	43,000	1	0	0	0	0	0	H ✡ ✡ ✡ ✡ ✡ ✡ ✡ ✡
	0	1	170,000	2	0	0	0	0	0	G G ✡ ✡
30										
35	0	0	20,000	1	0	0	0	0	0	A
	0	1	60,000	1	0	0	0	0	0	G ✡ ✡
40										
45										

SALDOS — CAUSAS — KILOMETRO

Escala: 5 10 15 20 25 30 35 40 45

M: MUERTOS; H: HERIDOS; D: DAÑOS MATERIALES (S)
C: CONDUCTOR; P: PEATON; V: VEHICULO; C: CAMINO; G: AGENTES NATURALES; A.: ANTIJURIDICOS (column headings printed vertically: C O N D U C T O R / P E A T O N / V E H I C U L O / C A M I N O / G A. N A T U R A L / A. N T I J U R I D I C O)

N U M E R O   Y   C L A S I F I C A C I O N   D E   A C C I D E N T E S

CLAVE	CLASIFICACION DEL ACCIDENTE	CLAVE	CLASIFICACION DEL ACCIDENTE
A	SALIDA DEL CAMINO		COLISION SOBRE EL CAMINO
		G	OTRO VEHICULO MOTOR EN TRANSITO
	SIN COLISION SOBRE EL CAMINO	H	OTRO VEHICULO MOTOR POR ALCANCE
B	VOLCADURA	J	VEHICULO MOTOR ESTACIONADO
C	CAIDA DE PASAJERO	K	FERROCARRIL
D	INCENDIO	L	BICICLETA/MOTOCICLETA
E	OTROS	M	ANIMAL
P	CAIDA DE CARGA	N	OBJETO FIJO
Q	DESPRENDIMIENTO DE REMOLQUE	O	OTROS OBJETOS
	COLISION SOBRE EL CAMINO	S	SIN DATO
F	PEATON (ATROPELLAMIENTO)		
R	VELOCIDAD EXCESIVA		ACCIDENTES EQUIVALENTES A DAÑOS MATERIALES
		✞	UN MUERTO = 6 ACCIDENTES
		✡	UN HERIDO = 2 ACCIDENTES

DEL KM: 45+000
AL KM: 52+000

KM	M	H	D	C	P	V	C	G	A.	NUMERO Y CLASIFICACION DE ACCIDENTES
45										
	0	4	90,000	1	0	0	0	0	0	G ✡ ✡ ✡ ✡ ✡ ✡ ✡ ✡
50	0	0	85,000	1	0	0	0	0	0	A
55										
60										
65										
70										
75										
80										
85										
90										

SALDOS — CAUSAS — KILOMETRO

Escala: 5 10 15 20 25 30 35 40 45

M: MUERTOS; H: HERIDOS; D: DAÑOS MATERIALES (S)
C: CONDUCTOR; P: PEATON; V: VEHICULO; C: CAMINO; G: AGENTES NATURALES; A.: ANTIJURIDICOS

N U M E R O   Y   C L A S I F I C A C I O N   D E   A C C I D E N T E S

CLAVE	CLASIFICACION DEL ACCIDENTE	CLAVE	CLASIFICACION DEL ACCIDENTE
A	SALIDA DEL CAMINO		COLISION SOBRE EL CAMINO
		G	OTRO VEHICULO MOTOR EN TRANSITO
	SIN COLISION SOBRE EL CAMINO	H	OTRO VEHICULO MOTOR POR ALCANCE
B	VOLCADURA	J	VEHICULO MOTOR ESTACIONADO
C	CAIDA DE PASAJERO	K	FERROCARRIL
D	INCENDIO	L	BICICLETA/MOTOCICLETA
E	OTROS	M	ANIMAL
P	CAIDA DE CARGA	N	OBJETO FIJO
Q	DESPRENDIMIENTO DE REMOLQUE	O	OTROS OBJETOS
	COLISION SOBRE EL CAMINO	S	SIN DATO
F	PEATON (ATROPELLAMIENTO)		
R	VELOCIDAD EXCESIVA		ACCIDENTES EQUIVALENTES A DAÑOS MATERIALES
		✞	UN MUERTO = 6 ACCIDENTES
		✡	UN HERIDO = 2 ACCIDENTES

ACCIDENTES POR KILOMETRO
2012

CARRETERA Y TRAMO: Tuxtla Gutiérrez - Cd. Cuauhtémoc (MEX-190)

DEL KM: 0+000
AL KM: 45+000

KM	MUERTOS	HERIDOS	DAÑOS MATERIALES (S)	CONDUCTOR	PEATONES	VEHICULO	CAMINO	GANADO	A. NATURAL	NUMERO Y CLASIFICACION DE ACCIDENTES
0										
5	0	4	632,000	4	1	0	0	0	0	A F G G H ✡ ✡ ✡ ✡ ✡ ✡ ✡ ✡
	1	2	154,000	4	0	0	0	0	0	G H H N ✞ ✞ ✞ ✞ ✞ ✞ ✡ ✡ ✡ ✡
	3	9	404,000	8	1	0	0	0	0	A F F F H H H N N ✞ ✞ ✞ ✞ ✞ ✞ ✞ ✞ ✞ ✞ ✞ ✞ ✞ ✞ ✞ ✞ ✞ ✞ ✡ ✡ ✡ ✡ ✡ ✡ ✡ ✡ ✡ ✡ ✡ ✡ ✡ ✡ ✡ ✡ ✡ ✡
	1	0	65,000	2	0	0	0	0	0	H N ✞ ✞ ✞ ✞ ✞ ✞
	0	1	117,000	3	1	0	0	0	0	A A F N ✡ ✡
10	0	7	161,000	4	0	0	0	0	0	G G H N ✡ ✡ ✡ ✡ ✡ ✡ ✡ ✡ ✡ ✡ ✡ ✡ ✡ ✡
	0	3	54,300	2	1	0	0	0	0	F G G ✡ ✡ ✡ ✡ ✡ ✡
	1	0	5,000	1	0	0	0	0	0	F ✞ ✞ ✞ ✞ ✞ ✞
	0	1	70,000	1	0	0	0	0	0	A ✡ ✡
15										
	0	0	35,000	1	0	0	0	0	0	G
20	0	1	43,500	3	0	0	0	0	0	G H L ✡ ✡
	1	3	53,000	2	0	0	0	0	0	A G ✞ ✞ ✞ ✞ ✞ ✞ ✡ ✡ ✡ ✡ ✡ ✡
25										
	0	3	125,000	3	0	0	0	0	0	A G G ✡ ✡ ✡ ✡ ✡ ✡
	0	0	60,000	1	0	0	0	0	0	G
30										
35										
40										
45										

SALDOS | CAUSAS | KILOMETRO

5 10 15 20 25 30 35 40 45

N U M E R O Y C L A S I F I C A C I O N D E A C C I D E N T E S

CLAVE	CLASIFICACION DEL ACCIDENTE	CLAVE	CLASIFICACION DEL ACCIDENTE
A	SALIDA DEL CAMINO		COLISION SOBRE EL CAMINO
		G	OTRO VEHICULO MOTOR EN TRANSITO
SIN COLISION SOBRE EL CAMINO		H	OTRO VEHICULO MOTOR POR ALCANCE
B	VOLCADURA	J	VEHICULO MOTOR ESTACIONADO
C	CAIDA DE PASAJERO	K	FERROCARRIL
D	INCENDIO	L	BICICLETA/MOTOCICLETA
E	OTROS	M	ANIMAL
P	CAIDA DE CARGA	N	OBJETO FIJO
Q	DESPRENDIMIENTO DE REMOLQUE	O	OTROS OBJETOS
COLISION SOBRE EL CAMINO		S	SIN DATO
F	PEATON (ATROPELLAMIENTO)		
R	VELOCIDAD EXCESIVA		ACCIDENTES EQUIVALENTES A DAÑOS MATERIALES
		✞	UN MUERTO = 6 ACCIDENTES
		✡	UN HERIDO = 2 ACCIDENTES

DEL KM: 45+000
AL KM: 90+000

KM	MUERTOS	HERIDOS	DAÑOS MATERIALES (S)	CONDUCTOR	PEATONES	VEHICULO	CAMINO	GANADO	A. NATURAL	NUMERO Y CLASIFICACION DE ACCIDENTES
45										
50										
55	0	2	40,000	1	0	0	0	0	0	A ✡ ✡ ✡ ✡
60										
65										
70										
75										
80										
85										
90										

SALDOS | CAUSAS | KILOMETRO

5 10 15 20 25 30 35 40 45

N U M E R O Y C L A S I F I C A C I O N D E A C C I D E N T E S

CLAVE	CLASIFICACION DEL ACCIDENTE	CLAVE	CLASIFICACION DEL ACCIDENTE
A	SALIDA DEL CAMINO		COLISION SOBRE EL CAMINO
		G	OTRO VEHICULO MOTOR EN TRANSITO
SIN COLISION SOBRE EL CAMINO		H	OTRO VEHICULO MOTOR POR ALCANCE
B	VOLCADURA	J	VEHICULO MOTOR ESTACIONADO
C	CAIDA DE PASAJERO	K	FERROCARRIL
D	INCENDIO	L	BICICLETA/MOTOCICLETA
E	OTROS	M	ANIMAL
P	CAIDA DE CARGA	N	OBJETO FIJO
Q	DESPRENDIMIENTO DE REMOLQUE	O	OTROS OBJETOS
COLISION SOBRE EL CAMINO		S	SIN DATO
F	PEATON (ATROPELLAMIENTO)		
R	VELOCIDAD EXCESIVA		ACCIDENTES EQUIVALENTES A DAÑOS MATERIALES
		✞	UN MUERTO = 6 ACCIDENTES
		✡	UN HERIDO = 2 ACCIDENTES

ACCIDENTES POR KILOMETRO
2012

CARRETERA Y TRAMO: Tuxtla Gutiérrez - Cd. Cuauhtémoc (MEX-190)

DEL KM: 90+000
AL KM: 135+000

KILOMETRO	MUERTOS	HERIDOS	DAÑOS MATERIALES (S)	CONDUCTOR	PEAT. O PAS.	VEHICULO	CAMINO	GANADO	A. NATURAL	NUMERO Y CLASIFICACION DE ACCIDENTES
90 – 95	0	1	100,000	2	0	0	0	0	0	G H ✡ ✡
	0	5	185,000	2	0	0	0	0	0	G G ✡ ✡ ✡ ✡ ✡ ✡ ✡ ✡ ✡ ✡
	0	1	35,000	1	0	0	0	0	0	G ✡ ✡
95 – 100	0	7	35,000	2	0	0	0	0	0	A G ✡ ✡ ✡ ✡ ✡ ✡ ✡ ✡ ✡ ✡ ✡ ✡ ✡ ✡
100 – 105	0	2	165,000	3	0	0	0	0	0	A G H ✡ ✡ ✡ ✡
105 – 110										
110 – 115	0	0	75,000	2	0	0	0	0	0	A H
	0	1	35,000	1	0	0	0	0	0	G ✡ ✡
	0	4	60,000	2	0	0	0	0	0	G G ✡ ✡ ✡ ✡ ✡ ✡ ✡ ✡
115 – 120										
120 – 125										
125 – 130	0	1	70,000	1	0	0	0	0	0	H ✡ ✡
130 – 135	0	4	30,000	1	0	0	0	0	0	G ✡ ✡ ✡ ✡ ✡ ✡ ✡ ✡

N U M E R O Y C L A S I F I C A C I O N D E A C C I D E N T E S (escala: 5, 10, 15, 20, 25, 30, 35, 40, 45)

CLAVE	CLASIFICACION DEL ACCIDENTE	CLAVE	CLASIFICACION DEL ACCIDENTE
A	SALIDA DEL CAMINO	COLISION SOBRE EL CAMINO	
		G	OTRO VEHICULO MOTOR EN TRANSITO
SIN COLISION SOBRE EL CAMINO		**H**	OTRO VEHICULO MOTOR POR ALCANCE
B	VOLCADURA	**J**	VEHICULO MOTOR ESTACIONADO
C	CAIDA DE PASAJERO	**K**	FERROCARRIL
D	INCENDIO	**L**	BICICLETA/MOTOCICLETA
E	OTROS	**M**	ANIMAL
P	CAIDA DE CARGA	**N**	OBJETO FIJO
Q	DESPRENDIMIENTO DE REMOLQUE	**O**	OTROS OBJETOS
COLISION SOBRE EL CAMINO		**S**	SIN DATO
F	PEATON (ATROPELLAMIENTO)		
R	VELOCIDAD EXCESIVA	ACCIDENTES EQUIVALENTES A DAÑOS MATERIALES	
		✞	UN MUERTO = 6 ACCIDENTES
		✡	UN HERIDO = 2 ACCIDENTES

DEL KM: 135+000
AL KM: 180+000

KILOMETRO	MUERTOS	HERIDOS	DAÑOS MATERIALES (S)	CONDUCTOR	PEAT. O PAS.	VEHICULO	CAMINO	GANADO	A. NATURAL	NUMERO Y CLASIFICACION DE ACCIDENTES
135 – 140	0	4	95,000	2	0	0	0	0	0	A G ✡ ✡ ✡ ✡ ✡ ✡ ✡ ✡
140 – 145	0	0	10,000	1	0	0	0	0	0	A
	0	11	30,000	1	0	0	0	0	0	A ✡
	1	0	30,000	1	0	0	0	0	0	A ✞ ✞ ✞ ✞ ✞ ✞
145 – 150	0	0	50,000	1	0	0	0	0	0	A
	0	0	16,000	1	0	0	0	0	0	G
150 – 155	0	2	30,000	1	0	0	0	0	0	G ✡ ✡ ✡ ✡
	0	14	70,000	1	0	0	0	0	0	G ✡
155 – 160	0	2	30,000	1	0	0	0	0	0	G ✡ ✡ ✡ ✡
	0	1	30,000	1	0	0	0	0	0	G ✡ ✡
160 – 165	1	1	13,000	1	0	0	0	0	0	G ✞ ✞ ✞ ✞ ✞ ✞ ✡ ✡
165 – 170	0	3	90,000	2	0	0	0	0	0	A G ✡ ✡ ✡ ✡ ✡ ✡
	0	1	20,000	1	0	0	0	0	0	A ✡ ✡
170 – 175	0	2	2,000	1	0	0	0	0	0	G ✡ ✡ ✡ ✡
175 – 180	0	0	37,400	2	0	0	0	0	0	H H
	0	3	25,000	3	1	0	0	0	0	F G G N ✡ ✡ ✡ ✡ ✡ ✡

N U M E R O Y C L A S I F I C A C I O N D E A C C I D E N T E S (escala: 5, 10, 15, 20, 25, 30, 35, 40, 45)

CLAVE	CLASIFICACION DEL ACCIDENTE	CLAVE	CLASIFICACION DEL ACCIDENTE
A	SALIDA DEL CAMINO	COLISION SOBRE EL CAMINO	
		G	OTRO VEHICULO MOTOR EN TRANSITO
SIN COLISION SOBRE EL CAMINO		**H**	OTRO VEHICULO MOTOR POR ALCANCE
B	VOLCADURA	**J**	VEHICULO MOTOR ESTACIONADO
C	CAIDA DE PASAJERO	**K**	FERROCARRIL
D	INCENDIO	**L**	BICICLETA/MOTOCICLETA
E	OTROS	**M**	ANIMAL
P	CAIDA DE CARGA	**N**	OBJETO FIJO
Q	DESPRENDIMIENTO DE REMOLQUE	**O**	OTROS OBJETOS
COLISION SOBRE EL CAMINO		**S**	SIN DATO
F	PEATON (ATROPELLAMIENTO)		
R	VELOCIDAD EXCESIVA	ACCIDENTES EQUIVALENTES A DAÑOS MATERIALES	
		✞	UN MUERTO = 6 ACCIDENTES
		✡	UN HERIDO = 2 ACCIDENTES

ACCIDENTES POR KILOMETRO
2012

CARRETERA Y TRAMO: Tuxtla Gutiérrez - Cd. Cuauhtémoc (MEX-190)

DEL KM: 180+000
AL KM: 225+000

KILOMETRO	MUERTOS	HERIDOS	DAÑOS MATERIALES (S)	CONDUCTOR	PEATON	VEHICULO	CAMINO	GANADO	A. NATURAL	NUMERO Y CLASIFICACION DE ACCIDENTES
180–185	1	2	62,000	2	0	0	0	0	0	G G ✞ ✞ ✞ ✞ ✞ ✞ ✡ ✡ ✡ ✡
180–185	0	3	28,000	1	0	0	0	0	0	H ✡ ✡ ✡ ✡ ✡ ✡
180–185	1	0	30,000	1	0	0	0	0	0	G ✞ ✞ ✞ ✞ ✞ ✞
185–190	2	0	10,000	1	1	0	0	0	0	A F ✞ ✞ ✞ ✞ ✞ ✞ ✞ ✞ ✞ ✞ ✞ ✞
185–190	0	2	32,000	1	0	0	0	0	0	G ✡ ✡ ✡ ✡
185–190	0	1	25,000	1	0	0	0	0	0	G ✡ ✡
190–195	0	2	18,000	1	0	0	0	0	0	A ✡ ✡ ✡ ✡
190–195	0	0	4,000	1	0	0	0	0	0	A
190–195	0	3	290,000	3	0	0	0	0	0	A G G ✡ ✡ ✡ ✡ ✡ ✡
195–200	2	1	110,000	2	0	0	0	0	0	A A ✞ ✞ ✞ ✞ ✞ ✞ ✞ ✞ ✞ ✞ ✞ ✞ ✡ ✡
195–200	1	2	15,000	1	0	0	0	0	0	A ✞ ✞ ✞ ✞ ✞ ✞ ✡ ✡ ✡ ✡
200–205	0	3	24,000	1	0	0	0	0	0	G ✡ ✡ ✡ ✡ ✡ ✡
205–210	0	1	20,000	1	0	0	0	0	0	A ✡ ✡
215–220	1	2	15,000	1	0	0	0	0	0	A ✞ ✞ ✞ ✞ ✞ ✞ ✡ ✡ ✡ ✡
220–225	0	2	20,000	1	0	0	0	0	0	A ✡ ✡ ✡ ✡

Scale: 5 10 15 20 25 30 35 40 45

N U M E R O Y C L A S I F I C A C I O N D E A C C I D E N T E S

CLAVE	CLASIFICACION DEL ACCIDENTE	CLAVE	CLASIFICACION DEL ACCIDENTE
A	SALIDA DEL CAMINO		COLISION SOBRE EL CAMINO
		G	OTRO VEHICULO MOTOR EN TRANSITO
SIN COLISION SOBRE EL CAMINO		**H**	OTRO VEHICULO MOTOR POR ALCANCE
B	VOLCADURA	**J**	VEHICULO MOTOR ESTACIONADO
C	CAIDA DE PASAJERO	**K**	FERROCARRIL
D	INCENDIO	**L**	BICICLETA/MOTOCICLETA
E	OTROS	**M**	ANIMAL
P	CAIDA DE CARGA	**N**	OBJETO FIJO
Q	DESPRENDIMIENTO DE REMOLQUE	**O**	OTROS OBJETOS
COLISION SOBRE EL CAMINO		**S**	SIN DATO
F	PEATON (ATROPELLAMIENTO)		
R	VELOCIDAD EXCESIVA		ACCIDENTES EQUIVALENTES A DAÑOS MATERIALES
		✞	UN MUERTO = 6 ACCIDENTES
		✡	UN HERIDO = 2 ACCIDENTES

DEL KM: 225+000
AL KM: 270+000

KILOMETRO	MUERTOS	HERIDOS	DAÑOS MATERIALES (S)	CONDUCTOR	PEATON	VEHICULO	CAMINO	GANADO	A. NATURAL	NUMERO Y CLASIFICACION DE ACCIDENTES
230–235	1	0	30,000	2	0	0	0	0	0	A G ✞ ✞ ✞ ✞ ✞ ✞
230–235	1	4	50,000	1	0	0	0	0	0	B ✞ ✞ ✞ ✞ ✞ ✞ ✡ ✡ ✡ ✡ ✡ ✡ ✡ ✡
235–240	0	2	25000	1	0	0	0	0	0	A ✡ ✡ ✡ ✡
240–245	0	2	1000	1	0	0	0	0	0	G ✡ ✡ ✡ ✡
245–250	1	1	15000	1	0	0	0	0	0	A ✞ ✞ ✞ ✞ ✞ ✞ ✡ ✡
245–250	0	0	20000	0	0	0	0	1	0	M
245–250	0	3	22000	1	0	0	0	0	0	G ✡ ✡ ✡ ✡ ✡ ✡

Scale: 5 10 15 20 25 30 35 40 45

N U M E R O Y C L A S I F I C A C I O N D E A C C I D E N T E S

CLAVE	CLASIFICACION DEL ACCIDENTE	CLAVE	CLASIFICACION DEL ACCIDENTE
A	SALIDA DEL CAMINO		COLISION SOBRE EL CAMINO
		G	OTRO VEHICULO MOTOR EN TRANSITO
SIN COLISION SOBRE EL CAMINO		**H**	OTRO VEHICULO MOTOR POR ALCANCE
B	VOLCADURA	**J**	VEHICULO MOTOR ESTACIONADO
C	CAIDA DE PASAJERO	**K**	FERROCARRIL
D	INCENDIO	**L**	BICICLETA/MOTOCICLETA
E	OTROS	**M**	ANIMAL
P	CAIDA DE CARGA	**N**	OBJETO FIJO
Q	DESPRENDIMIENTO DE REMOLQUE	**O**	OTROS OBJETOS
COLISION SOBRE EL CAMINO		**S**	SIN DATO
F	PEATON (ATROPELLAMIENTO)		
R	VELOCIDAD EXCESIVA		ACCIDENTES EQUIVALENTES A DAÑOS MATERIALES
		✞	UN MUERTO = 6 ACCIDENTES
		✡	UN HERIDO = 2 ACCIDENTES

ACCIDENTES POR KILOMETRO
2012

CARRETERA Y TRAMO: Tuxtla Gutierrez - San Cristobal de Las Casas (Cuota) (MEX-190D)

DEL KM: 0+000
AL KM: 45+000

KILOMETROS	MUERTOS	HERIDOS	DAÑOS MATERIALES (S)	CONDUCTOR	PEATONES	VEHICULO	CAMINO	GANADO	A. NA. TURAL
0	1	0	55,000	1	0	0	0	0	0
	0	3	130,000	2	0	0	0	0	0
5	0	0	75,000	1	0	0	0	0	0
	2	1	81,000	3	0	0	0	0	0
10	0	0	70,000	0	0	0	1	0	0
	0	3	165,000	2	0	0	0	0	0
	0	1	73,000	1	0	1	0	0	0
	0	0	114,000	2	0	0	0	0	0
15	S			C					
	A	0	1	170,000	A	2	0	0	0	0	0
	L	0	0	75,000	U	0	0	1	0	0	0
20	D				S						
		0	2	30,000		1	0	0	0	0	0
	O	3	9	205,000	A	3	0	0	0	0	0
		0	3	50,000		1	0	0	0	0	0
25	S	0	1	25,000	S	1	0	0	0	0	0
		2	3	250,000		2	0	0	0	0	0
		0	2	45,000		1	0	0	0	0	0
		1	0	10,000		0	0	0	0	1	0
30		0	1	225,000		3	0	0	0	0	0
		1	2	105,000		1	0	0	0	0	0
		0	3	30,000		1	0	0	0	0	0
35		1	1	100,000		2	0	0	0	0	0
		0	0	40,000		1	0	0	0	0	0
		0	2	55,000		1	0	0	0	0	0
40		0	0	10,000		1	0	0	0	0	0
		0	2	1,000		1	0	0	0	0	0
		0	1	30,000		1	0	0	0	0	0
		1	1	25,000		1	0	0	0	0	0



N U M E R O Y C L A S I F I C A C I O N D E A C C I D E N T E S

CLAVE	CLASIFICACION DEL ACCIDENTE	CLAVE	CLASIFICACION DEL ACCIDENTE
A	SALIDA DEL CAMINO	COLISION SOBRE EL CAMINO	
		G	OTRO VEHICULO MOTOR EN TRANSITO
SIN COLISION SOBRE EL CAMINO		**H**	OTRO VEHICULO MOTOR POR ALCANCE
B	VOLCADURA	**J**	VEHICULO MOTOR ESTACIONADO
C	CAIDA DE PASAJERO	**K**	FERROCARRIL
D	INCENDIO	**L**	BICICLETA/MOTOCICLETA
E	OTROS	**M**	ANIMAL
P	CAIDA DE CARGA	**N**	OBJETO FIJO
Q	DESPRENDIMIENTO DE REMOLQUE	**O**	OTROS OBJETOS
COLISION SOBRE EL CAMINO		**S**	SIN DATO
F	PEATON (ATROPELLAMIENTO)		
R	VELOCIDAD EXCESIVA	ACCIDENTES EQUIVALENTES A DAÑOS MATERIALES	
		✝	UN MUERTO = 6 ACCIDENTES
		✡	UN HERIDO = 2 ACCIDENTES

ACCIDENTES POR KILOMETRO
2012

CARRETERA Y TRAMO: Villahermosa - Escopetazo Lim. Edos. Tab./Chis. - Escopetazo (MEX-195)

DEL KM: 61+000
AL KM: 105+000

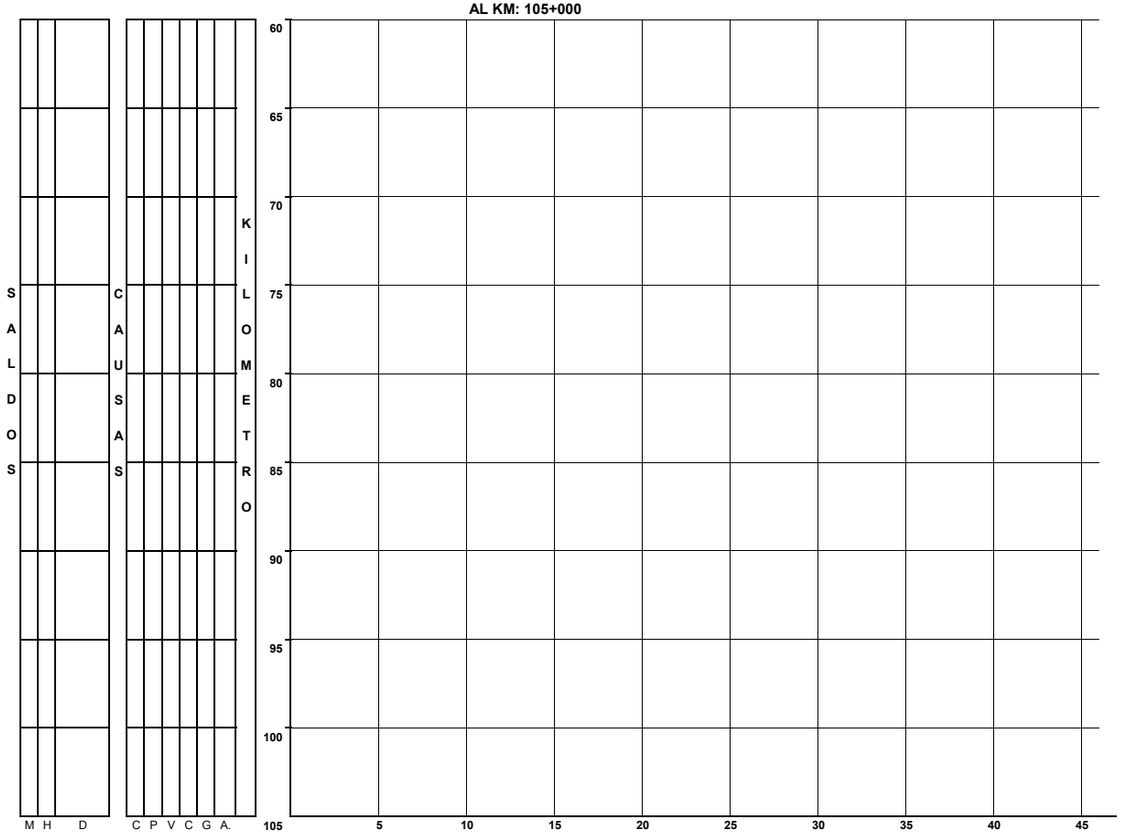

N U M E R O Y C L A S I F I C A C I O N D E A C C I D E N T E S

CLAVE	CLASIFICACION DEL ACCIDENTE	CLAVE	CLASIFICACION DEL ACCIDENTE
A	SALIDA DEL CAMINO	COLISION SOBRE EL CAMINO	
		G	OTRO VEHICULO MOTOR EN TRANSITO
SIN COLISION SOBRE EL CAMINO		H	OTRO VEHICULO MOTOR POR ALCANCE
B	VOLCADURA	J	VEHICULO MOTOR ESTACIONADO
C	CAIDA DE PASAJERO	K	FERROCARRIL
D	INCENDIO	L	BICICLETA/MOTOCICLETA
E	OTROS	M	ANIMAL
P	CAIDA DE CARGA	N	OBJETO FIJO
Q	DESPRENDIMIENTO DE REMOLQUE	O	OTROS OBJETOS
COLISION SOBRE EL CAMINO		S	SIN DATO
F	PEATON (ATROPELLAMIENTO)		
R	VELOCIDAD EXCESIVA	ACCIDENTES	EQUIVALENTES A DAÑOS MATERIALES
		✝	UN MUERTO = 6 ACCIDENTES
		✡	UN HERIDO = 2 ACCIDENTES

DEL KM: 105+000
AL KM: 150+000

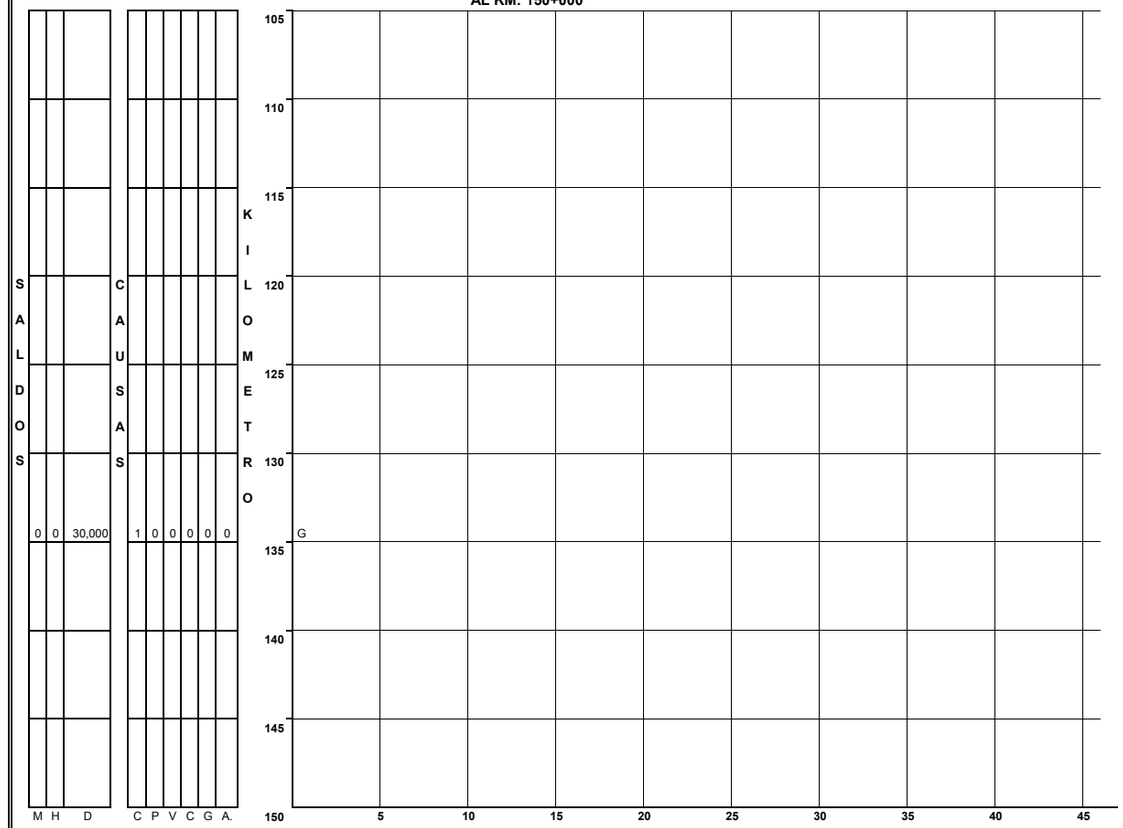

N U M E R O Y C L A S I F I C A C I O N D E A C C I D E N T E S

CLAVE	CLASIFICACION DEL ACCIDENTE	CLAVE	CLASIFICACION DEL ACCIDENTE
A	SALIDA DEL CAMINO	COLISION SOBRE EL CAMINO	
		G	OTRO VEHICULO MOTOR EN TRANSITO
SIN COLISION SOBRE EL CAMINO		H	OTRO VEHICULO MOTOR POR ALCANCE
B	VOLCADURA	J	VEHICULO MOTOR ESTACIONADO
C	CAIDA DE PASAJERO	K	FERROCARRIL
D	INCENDIO	L	BICICLETA/MOTOCICLETA
E	OTROS	M	ANIMAL
P	CAIDA DE CARGA	N	OBJETO FIJO
Q	DESPRENDIMIENTO DE REMOLQUE	O	OTROS OBJETOS
COLISION SOBRE EL CAMINO		S	SIN DATO
F	PEATON (ATROPELLAMIENTO)		
R	VELOCIDAD EXCESIVA	ACCIDENTES	EQUIVALENTES A DAÑOS MATERIALES
		✝	UN MUERTO = 6 ACCIDENTES
		✡	UN HERIDO = 2 ACCIDENTES

ACCIDENTES POR KILOMETRO
2012

CARRETERA Y TRAMO: Villahermosa - Escopetazo Lim. Edos. Tab./Chis. - Escopetazo (MEX-195)

DEL KM: 150+000
AL KM: 195+000

KILOMETRO	MUERTOS	HERIDOS	DAÑOS MATERIALES (S)	C	P	V	C	G	A.	NUMERO Y CLASIFICACION DE ACCIDENTES
150 - 155										
155 - 160										
160 - 165										
165 - 170										
170 - 175										
175 - 180										
180 - 185										
185 - 190	0	0	100,000	1	0	0	0	0	0	G
190 - 195										

DEL KM: 195+000
AL KM: 240+000

KILOMETRO	MUERTOS	HERIDOS	DAÑOS MATERIALES (S)	C	P	V	C	G	A.	NUMERO Y CLASIFICACION DE ACCIDENTES
195 - 200	0	0	50,000	0	0	0	0	1	0	M
200 - 205										
205 - 210										
210 - 215										
215 - 220										
220 - 225	0	3	30,000	1	0	0	0	0	0	G ✡ ✡ ✡ ✡ ✡ ✡
225 - 230										
230 - 235										
235 - 240	0	1	70,000	1	0	0	0	0	0	G ✡ ✡

Escala: 5 10 15 20 25 30 35 40 45

N U M E R O Y C L A S I F I C A C I O N D E A C C I D E N T E S

CLAVE	CLASIFICACION DEL ACCIDENTE	CLAVE	CLASIFICACION DEL ACCIDENTE
A	SALIDA DEL CAMINO		COLISION SOBRE EL CAMINO
		G	OTRO VEHICULO MOTOR EN TRANSITO
	SIN COLISION SOBRE EL CAMINO	H	OTRO VEHICULO MOTOR POR ALCANCE
B	VOLCADURA	J	VEHICULO MOTOR ESTACIONADO
C	CAIDA DE PASAJERO	K	FERROCARRIL
D	INCENDIO	L	BICICLETA/MOTOCICLETA
E	OTROS	M	ANIMAL
P	CAIDA DE CARGA	N	OBJETO FIJO
Q	DESPRENDIMIENTO DE REMOLQUE	O	OTROS OBJETOS
	COLISION SOBRE EL CAMINO	S	SIN DATO
F	PEATON (ATROPELLAMIENTO)		
R	VELOCIDAD EXCESIVA		ACCIDENTES EQUIVALENTES A DAÑOS MATERIALES
		✞	UN MUERTO = 6 ACCIDENTES
		✡	UN HERIDO = 2 ACCIDENTES

ACCIDENTES POR KILOMETRO
2012

CARRETERA Y TRAMO: Villahermosa - Escopetazo Lim. Edos. Tab./Chis. - Escopetazo (MEX-195)

DEL KM: 240+000
AL KM: 259+000

SALDOS

KILOMETRO	MUERTOS	HERIDOS	DAÑOS MATERIALES (S)
240	0	0	30,000
245			
250	0	5	45,000
255			
260			
265			
270			
275			
280			

CAUSAS

KILOMETRO	CONDUCTOR	PEATON	VEHICULO	CAMINO	GANADO	A. NATURAL
240	1	0	0	0	0	0
245						
250	1	0	0	0	0	0
255						
260						
265						
270						
275						
280						

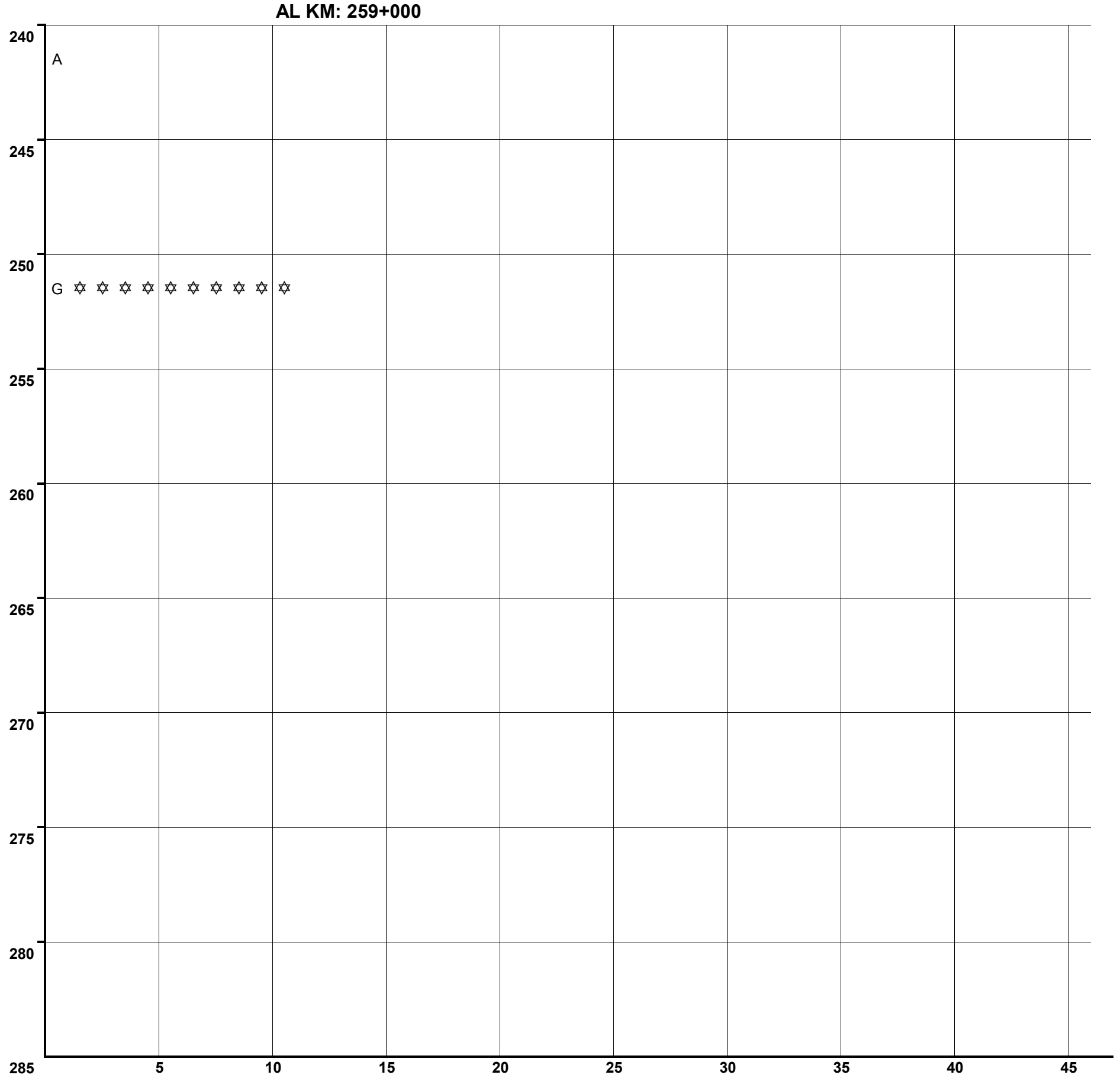

N U M E R O Y C L A S I F I C A C I O N D E A C C I D E N T E S

CLAVE	CLASIFICACION DEL ACCIDENTE	CLAVE	CLASIFICACION DEL ACCIDENTE
A	SALIDA DEL CAMINO		COLISION SOBRE EL CAMINO
		G	OTRO VEHICULO MOTOR EN TRANSITO
SIN COLISION SOBRE EL CAMINO		**H**	OTRO VEHICULO MOTOR POR ALCANCE
B	VOLCADURA	**J**	VEHICULO MOTOR ESTACIONADO
C	CAIDA DE PASAJERO	**K**	FERROCARRIL
D	INCENDIO	**L**	BICICLETA/MOTOCICLETA
E	OTROS	**M**	ANIMAL
P	CAIDA DE CARGA	**N**	OBJETO FIJO
Q	DESPRENDIMIENTO DE REMOLQUE	**O**	OTROS OBJETOS
COLISION SOBRE EL CAMINO		**S**	SIN DATO
F	PEATON (ATROPELLAMIENTO)		
R	VELOCIDAD EXCESIVA		ACCIDENTES EQUIVALENTES A DAÑOS MATERIALES
		✞	UN MUERTO = 6 ACCIDENTES
		✡	UN HERIDO = 2 ACCIDENTES

ACCIDENTES POR KILOMETRO
2012

CARRETERA Y TRAMO: Villahermosa - Francisco Escárcega Lim. Edos. Tab./Chis - Lim. Edos. Chis./Tab. (MEX-186)

DEL KM: 78+000
AL KM: 120+000

KILOMETRO	MUERTOS	HERIDOS	DAÑOS MATERIALES (S)	CONDUCTOR	PEATON	VEHICULO	CAMINO	GANADO	A. NATURAL	NUMERO Y CLASIFICACION DE ACCIDENTES
75–80	0	1	15,000	1	0	0	0	0	0	J ✡ ✡
80–85	0	1	15,000	1	0	0	0	0	0	G ✡ ✡
85–90	0	2	120,000	2	0	0	0	0	0	G H ✡ ✡ ✡ ✡
85–90	0	1	595,000	1	0	0	0	0	0	G ✡ ✡
90–95	0	0	8,000	1	0	0	0	0	0	A
95–100	0	1	40,000	1	0	0	0	0	0	H ✡ ✡
95–100	0	5	155,000	4	0	0	0	0	0	G H H H ✡ ✡ ✡ ✡ ✡ ✡ ✡ ✡ ✡ ✡
95–100	0	3	60,000	1	0	0	0	0	0	G ✡ ✡ ✡ ✡ ✡ ✡
95–100	0	0	80,000	1	0	0	0	0	0	A
95–100	0	0	10,000	0	0	1	0	0	0	A
100–105	0	0	6,000	0	0	1	0	0	0	D
100–105	0	0	60,000	1	0	0	0	0	0	G
105–110	0	0	40,000	1	0	0	0	0	0	A
110–115	0	0	35,000	1	0	0	0	0	0	H
115–120	0	0	230,000	1	0	1	0	0	0	A D
115–120	0	2	60,000	1	0	0	0	0	0	G ✡ ✡ ✡ ✡

DEL KM: 120+000
AL KM: 165+000

KILOMETRO	MUERTOS	HERIDOS	DAÑOS MATERIALES (S)	CONDUCTOR	PEATON	VEHICULO	CAMINO	GANADO	A. NATURAL	NUMERO Y CLASIFICACION DE ACCIDENTES
120–125	0	1	20,000	1	0	0	0	0	0	B ✡ ✡
125–130	0	0	13,000	1	0	0	0	0	0	G
130–135	4	0	75,000	1	0	0	0	0	0	H ✞
135–140	0	0	40,000	1	0	0	0	0	0	N
135–140	0	0	10,000	1	0	0	0	0	0	G
140–145	0	1	50,000	0	0	0	0	1	0	M ✡ ✡
145–150										
150–155										
155–160										
160–165										

Escala horizontal: 5, 10, 15, 20, 25, 30, 35, 40, 45

N U M E R O Y C L A S I F I C A C I O N D E A C C I D E N T E S

CLAVE	CLASIFICACION DEL ACCIDENTE	CLAVE	CLASIFICACION DEL ACCIDENTE
A	SALIDA DEL CAMINO		COLISION SOBRE EL CAMINO
		G	OTRO VEHICULO MOTOR EN TRANSITO
	SIN COLISION SOBRE EL CAMINO	**H**	OTRO VEHICULO MOTOR POR ALCANCE
B	VOLCADURA	**J**	VEHICULO MOTOR ESTACIONADO
C	CAIDA DE PASAJERO	**K**	FERROCARRIL
D	INCENDIO	**L**	BICICLETA/MOTOCICLETA
E	OTROS	**M**	ANIMAL
P	CAIDA DE CARGA	**N**	OBJETO FIJO
Q	DESPRENDIMIENTO DE REMOLQUE	**O**	OTROS OBJETOS
	COLISION SOBRE EL CAMINO	**S**	SIN DATO
F	PEATON (ATROPELLAMIENTO)		
R	VELOCIDAD EXCESIVA		ACCIDENTES EQUIVALENTES A DAÑOS MATERIALES
		✞	UN MUERTO = 6 ACCIDENTES
		✡	UN HERIDO = 2 ACCIDENTES

CLAVE	CLASIFICACION DEL ACCIDENTE	CLAVE	CLASIFICACION DEL ACCIDENTE
A	SALIDA DEL CAMINO		COLISION SOBRE EL CAMINO
		G	OTRO VEHICULO MOTOR EN TRANSITO
	SIN COLISION SOBRE EL CAMINO	**H**	OTRO VEHICULO MOTOR POR ALCANCE
B	VOLCADURA	**J**	VEHICULO MOTOR ESTACIONADO
C	CAIDA DE PASAJERO	**K**	FERROCARRIL
D	INCENDIO	**L**	BICICLETA/MOTOCICLETA
E	OTROS	**M**	ANIMAL
P	CAIDA DE CARGA	**N**	OBJETO FIJO
Q	DESPRENDIMIENTO DE REMOLQUE	**O**	OTROS OBJETOS
	COLISION SOBRE EL CAMINO	**S**	SIN DATO
F	PEATON (ATROPELLAMIENTO)		
R	VELOCIDAD EXCESIVA		ACCIDENTES EQUIVALENTES A DAÑOS MATERIALES
		✞	UN MUERTO = 6 ACCIDENTES
		✡	UN HERIDO = 2 ACCIDENTES

CAUSANTE PRINCIPAL DEL ACCIDENTE (en porcentaje)

2 0 1 2

C H I A P A S

CARRETERA Y TRAMO	CONDUCTOR	PEATON O PASAJERO	VEHICULO	CAMINO	IRRUPCION DE GANADO	AGENTE NATURAL
Arriaga - Ocozocoautla (Cuota)						
Benemérito de Las Américas - Palenque	86.67	0.00	6.67	0.00	6.67	0.00
Catazajá - T. C. (Tuxtla Gtz. - Cd. Cuauhtemoc)	97.59	0.00	2.41	0.00	0.00	0.00
El Suspiro - Tenosique Ent. El Suspiro - Lim. Edos. Chis./Tab.	100.00	0.00	0.00	0.00	0.00	0.00
Ent. Jaritas - Ciudad Hidalgo	100.00	0.00	0.00	0.00	0.00	0.00
Huixtla - El Jocote	100.00	0.00	0.00	0.00	0.00	0.00
La Trinitaria - Benemerito de Las Americas	100.00	0.00	0.00	0.00	0.00	0.00
Las Choapas - Ocozocoautla (Cuota) Lim. Edos. Tab./Chis. - T. C. (Tapanatepec - Tuxtla Gutiérrez)	95.24	0.00	3.17	0.00	1.59	0.00

CAUSANTE PRINCIPAL DEL ACCIDENTE (en porcentaje)

2 0 1 2

C H I A P A S

CARRETERA Y TRAMO	CONDUCTOR	PEATON O PASAJERO	VEHICULO	CAMINO	IRRUPCION DE GANADO	AGENTE NATURAL
Las Cruces - Arriaga	87.50	0.00	0.00	0.00	12.50	0.00
Libramiento de Arriaga	100.00	0.00	0.00	0.00	0.00	0.00
Libramiento de Huixtla						
Libramiento de Ocozocoautla	100.00	0.00	0.00	0.00	0.00	0.00
Malpaso - El Bellote (km 0.00-km 43.990), (km 44.590-km 45.260), (km 45.630-km 55.040)	100.00	0.00	0.00	0.00	0.00	0.00
Ocozocoautla - Ent. El Sabino						
Ramal a Cd. Hidalgo	92.86	3.57	0.00	0.00	3.57	0.00
Ramal a La Gloria						

CAUSANTE PRINCIPAL DEL ACCIDENTE (en porcentaje)

2 0 1 2

C H I A P A S

CARRETERA Y TRAMO	CONDUCTOR	PEATON O PASAJERO	VEHICULO	CAMINO	IRRUPCION DE GANADO	AGENTE NATURAL
Ramal a Paredon						
Ramal a Puerto Arista	100.00	0.00	0.00	0.00	0.00	0.00
Ramal a Unión Juárez	100.00	0.00	0.00	0.00	0.00	0.00
Tapachula - Puerto Madero	100.00	0.00	0.00	0.00	0.00	0.00
Tapanatepec - Talismán Lim. Edos. Oax./Chis. - Talismán	93.27	0.48	4.33	0.00	1.92	0.00
Tapanatepec - Tuxtla Gutiérrez Lim. Edos. Oax./Chis. - Tuxtla Gutiérrez	92.59	0.00	4.94	0.00	2.47	0.00
Terán - Chicoasén	100.00	0.00	0.00	0.00	0.00	0.00
Tuxtla Gutiérrez - Angostura	96.77	3.23	0.00	0.00	0.00	0.00

CAUSANTE PRINCIPAL DEL ACCIDENTE (en porcentaje)

2 0 1 2

C H I A P A S

CARRETERA Y TRAMO	CONDUCTOR	PEATON O PASAJERO	VEHICULO	CAMINO	IRRUPCION DE GANADO	AGENTE NATURAL
Tuxtla Gutiérrez - Cd. Cuauhtémoc	93.69	5.41	0.00	0.00	0.90	0.00
Tuxtla Gutierrez - San Cristobal de Las Casas (Cuota)	90.00	0.00	5.00	2.50	2.50	0.00
Villahermosa - Escopetazo Lim. Edos. Tab./Chis. - Escopetazo	85.71	0.00	0.00	0.00	14.29	0.00
Villahermosa - Francisco Escárcega Lim. Edos. Tab./Chis - Lim. Edos. Chis./Tab.	85.19	0.00	11.11	0.00	3.70	0.00

TOTAL DE CAUSANTES PRINCIPALES DEL ACCIDENTE (en porcentaje)

C H I A P A S	94.00	1.15	2.93	0.13	1.79	0.00

DATOS DEL LUGAR DEL ACCIDENTE Y CONTROL DEL TRANSITO

2012

CHIAPAS

CARRETERA Y TRAMO	ALINEAMIENTO VERTICAL				ALINEAMIENTO HORIZONTAL											CONTROL DE TRANSITO EXISTENTE												
	PENDIENTE	CIMA	COLUMPIO	A NIVEL	TANGENTE	CURVA ABIERTA	CURVA CERRADA	ENTRONQUE	PUENTE O TUNEL	INTERSECCION	CALLEJON	ACCESO PRIVADO	CRUCE FFCC	ZONA PORTUARIA	TRAMO EN CONSTRUCCION	SEÑAL INFORMATIVA	SEÑAL PREVENTIVA	SEÑAL RESTRICTIVA	SEMAFORO	AGENTE O GUARDAVIA	BARRERA O ISLETA	RAYAS LATERALES	RAYA CENTRAL	VIBRADORES	ABANDERAMIENTO	BANDEREROS	OTRO CONTROL	SIN CONTROL
Arriaga - Ocozocoautla (Cuota)																												
Benemérito de Las Américas - Palenque																												
Catazajá - T. C. (Tuxtla Gtz. - Cd. Cuauhtemoc)																1	1	1										
El Suspiro - Tenosique Ent. El Suspiro - Lim. Edos. Chis./Tab.																												
Ent. Jaritas - Ciudad Hidalgo																												
Huixtla - El Jocote																												
La Trinitaria - Benemerito de Las Americas																												
Las Choapas - Ocozocoautla (Cuota) Lim. Edos. Tab./Chis. - T. C. (Tapanatepec - Tuxtla Gutiérrez)																												
Las Cruces - Arriaga																												
Libramiento de Arriaga																												
Libramiento de Huixtla																												
Libramiento de Ocozocoautla																												
Malpaso - El Bellote (km 0.00-km 43.990), (km 44.590-km 45.260), (km 45.630-km 55.040)																												
Ocozocoautla - Ent. El Sabino																												

DATOS DEL LUGAR DEL ACCIDENTE Y CONTROL DEL TRANSITO

2012

CHIAPAS

CARRETERA Y TRAMO	ALINEAMIENTO VERTICAL				ALINEAMIENTO HORIZONTAL											CONTROL DE TRANSITO EXISTENTE												
	PENDIENTE	CIMA	COLUMPIO	A NIVEL	TANGENTE	CURVA ABIERTA	CURVA CERRADA	ENTRONQUE	PUENTE O TUNEL	INTERSECCION	CALLEJON	ACCESO PRIVADO	CRUCE FFCC	ZONA PORTUARIA	TRAMO EN CONSTRUCCION	SEÑAL INFORMATIVA	SEÑAL PREVENTIVA	SEÑAL RESTRICTIVA	SEMAFORO	AGENTE O GUARDAVIA	BARRERA O ISLETA	RAYAS LATERALES	RAYA CENTRAL	VIBRADORES	ABANDERAMIENTO	BANDEREROS	OTRO CONTROL	SIN CONTROL
Ramal a Cd. Hidalgo																												
Ramal a La Gloria																												
Ramal a Paredon																												
Ramal a Puerto Arista																												
Ramal a Unión Juárez																												
Tapachula - Puerto Madero																												
Tapanatepec - Talismán Lim. Edos. Oax./Chis. - Talismán																												
Tapanatepec - Tuxtla Gutiérrez Lim. Edos. Oax./Chis. - Tuxtla Gutiérrez																												
Terán - Chicoasén																												
Tuxtla Gutiérrez - Angostura																												
Tuxtla Gutiérrez - Cd. Cuauhtémoc																1	1	1	1									
Tuxtla Gutierrez - San Cristobal de Las Casas (Cuota)																												
Villahermosa - Escopetazo Lim. Edos. Tab./Chis. - Escopetazo																												
Villahermosa - Francisco Escárcega Lim. Edos. Tab./Chis - Lim. Edos. Chis./Tab.																												

TOTAL DATOS DEL LUGAR DEL ACCIDENTE Y CONTROL DEL TRANSITO

CHIAPAS																2	2	2	1									

CIRCUNSTANCIAS QUE CONTRIBUYERON AL ACCIDENTE

2012

CHIAPAS

CARRETERA Y TRAMO	DEL CONDUCTOR O PEATON														DEL VEHICULO										DEL CAMINO							AGENTE NATURAL					
	IMPRUDENCIA O INTENCION	VELOCIDAD EXCESIVA	INVADIO CARRIL CONTRARIO	REBASO INDEBIDAMENTE	NO RESPETO SEÑAL DE ALTO	NO RESPETO SEMAFORO	NO CEDIO EL PASO	NO GUARDO DISTANCIA	VIRO INDEBIDAMENTE	MAL ESTACIONADO	ESTADO DE EBRIEDAD	BAJO EFECTO DE DROGAS	DORMITANDO	DESLUMBRAMIENTO	LLANTAS	FRENOS	DIRECCION	SUSPENSION	LUCES	EJES	TRANSMISION	MOTOR	SOBRECUPO O SOBRECARGA	EXCESO DE DIMENSIONES	IRRUPCION DE GANADO	DESPERFECTOS	FALTA DE SEÑALES	OBJETOS EN EL CAMINO	MOJADO	RESBALOSO	OTROS	LLUVIA	NIEVE O GRANIZO	NIEBLA O HUMO	TOLVANERA	VIENTOS FUERTES	OTROS
Arriaga - Ocozocoautla (Cuota)																																				
Benemérito de Las Américas - Palenque	2	9	2													1									1											
Catazajá - T. C. (Tuxtla Gtz. - Cd. Cuauhtemoc)	2	45	19		1		6	3	2	1	2										1	1														
El Suspiro - Tenosique Ent. El Suspiro - Lim. Edos. Chis./Tab.		1																																		
Ent. Jaritas - Ciudad Hidalgo		2																																		
Huixtla - El Jocote		14	3	1																																
La Trinitaria - Benemerito de Las Americas		2	2																																	
Las Choapas - Ocozocoautla (Cuota) Lim. Edos. Tab./Chis. - T. C. (Tapanatepec - Tuxtla Gutiérrez)	5	46	7							1	1				1						1				1											
Las Cruces - Arriaga		5	1							1															1											
Libramiento de Arriaga		2		2																																
Libramiento de Huixtla																																				
Libramiento de Ocozocoautla		1																																		
Malpaso - El Bellote (km 0.00-km 43.990), (km 44.590-km 45.260), (km 45.630-km 55.040)	1						1																													
Ocozocoautla - Ent. El Sabino																																				
Ramal a Cd. Hidalgo	1	18	1	1			4		1																1											
Ramal a La Gloria																																				
Ramal a Paredon																																				
Ramal a Puerto Arista		5					1	1	1				1																							
Ramal a Unión Juárez		11		1																																

CIRCUNSTANCIAS QUE CONTRIBUYERON AL ACCIDENTE

2012

CHIAPAS

CARRETERA Y TRAMO	DEL CONDUCTOR O PEATON														DEL VEHICULO										DEL CAMINO							AGENTE NATURAL					
	IMPRUDENCIA O INTENCION	VELOCIDAD EXCESIVA	INVADIO CARRIL CONTRARIO	REBASO INDEBIDAMENTE	NO RESPETO SEÑAL DE ALTO	NO RESPETO SEMAFORO	NO CEDIO EL PASO	NO GUARDO DISTANCIA	VIRO INDEBIDAMENTE	MAL ESTACIONADO	ESTADO DE EBRIEDAD	BAJO EFECTO DE DROGAS	DORMITANDO	DESLUMBRAMIENTO	LLANTAS	FRENOS	DIRECCION	SUSPENSION	LUCES	EJES	TRANSMISION	MOTOR	SOBRECUPO O SOBRECARGA	EXCESO DE DIMENSIONES	IRRUPCION DE GANADO	DESPERFECTOS	FALTA DE SEÑALES	OBJETOS EN EL CAMINO	MOJADO	RESBALOSO	OTROS	LLUVIA	NIEVE O GRANIZO	NIEBLA O HUMO	TOLVANERA	VIENTOS FUERTES	OTROS
Tapachula - Puerto Madero		13						2	2	1																											
Tapanatepec - Talismán Lim. Edos. Oax./Chis. - Talismán	7	111	3	36			12	7	11	4	1		2		5						2	2			4												
Tapanatepec - Tuxtla Gutiérrez Lim. Edos. Oax./Chis. - Tuxtla Gutiérrez	14	50	5				3		2	1					2						1	1			2												
Terán - Chicoasén	1	6	2				1	1																													
Tuxtla Gutiérrez - Angostura	6	14	5				3	1	1																												
Tuxtla Gutiérrez - Cd. Cuauhtémoc	9	56	13	1		1	11	3	4		3		3												1												
Tuxtla Gutierrez - San Cristobal de Las Casas (Cuota)	5	25	6												1						1				1			1									
Villahermosa - Escopetazo Lim. Edos. Tab./Chis. - Escopetazo	1	3	2																						1												
Villahermosa - Francisco Escárcega Lim. Edos. Tab./Chis - Lim. Edos. Chis./Tab.	3	16						1	1		2					1		1			1				1												

TOTAL DE CIRCUNSTANCIAS QUE CONTRIBUYERON AL ACCIDENTE

C H I A P A S	57	455	71	42	1	1	42	19	25	9	9		6		9	2		1			7	4			14			1									

ACCIDENTES POR TIPO DE VEHICULO

2 0 1 2

C H I A P A S

CARRETERA Y TRAMO	ACCIDENTES	ACCIDENTES POR TIPO DE VEHICULO																							
		A	A-A	A-B	A-C	A-B-C	B	B-B	B-C	C	C-C	A-M	A-O	A-B-O	A-C-O	A-M-O	B-M	B-O	C-M	C-O	M	M-M	M-O	O	O-O
Arriaga - Ocozocoautla (Cuota)	0																								
Benemérito de Las Américas - Palenque	15	1			2					5	5		1								1				
Catazajá - T. C. (Tuxtla Gtz. - Cd. Cuauhtemoc)	83	13	14	1	24				2	10	8	3			1				3	3	1				
El Suspiro - Tenosique Ent. El Suspiro - Lim. Edos. Chis./Tab.	1									1															
Ent. Jaritas - Ciudad Hidalgo	2									1												1			
Huixtla - El Jocote	18	2			4				1	8	1								1		1				
La Trinitaria - Benemerito de Las Americas	4				2					1	1														
Las Choapas - Ocozocoautla (Cuota) Lim. Edos. Tab./Chis. - T. C. (Tapanatepec - Tuxtla Gutiérrez)	63	16	3		11		1			15	10	1	4							2					
Las Cruces - Arriaga	8				2					5											1				
Libramiento de Arriaga	4	2								2															
Libramiento de Huixtla	0																								
Libramiento de Ocozocoautla	1									1															

ACCIDENTES POR TIPO DE VEHICULO

2 0 1 2

C H I A P A S

CARRETERA Y TRAMO	ACCIDENTES	ACCIDENTES POR TIPO DE VEHICULO																							
		A	A-A	A-B	A-C	A-B-C	B	B-B	B-C	C	C-C	A-M	A-O	A-B-O	A-C-O	A-M-O	B-M	B-O	C-M	C-O	M	M-M	M-O	O	O-O
Malpaso - El Bellote (km 0.00-km 43.990), (km 44.590-km 45.260), (km 45.630-km 55.040)	2									1									1						
Ocozocoautla - Ent. El Sabino	0																								
Ramal a Cd. Hidalgo	28	5	5		3					6	4	1	2						1	1					
Ramal a La Gloria	0																								
Ramal a Paredon	0																								
Ramal a Puerto Arista	9	3	1		3					2															
Ramal a Unión Juárez	12	2	3		2					4									1						
Tapachula - Puerto Madero	18	4	4		1					4									3		1	1			
Tapanatepec - Talismán Lim. Edos. Oax./Chis. - Talismán	208	49	10		22		2		1	73	25	6	2						6	1	8	2		1	
Tapanatepec - Tuxtla Gutiérrez Lim. Edos. Oax./Chis. - Tuxtla Gutiérrez	81	30	6		19		1		2	14	4	2	2							1					
Terán - Chicoasén	11	1	3	1	2					2	1	1													
Tuxtla Gutiérrez - Angostura	31	3	7		10					4	3	1			1				1		1				

ACCIDENTES POR TIPO DE VEHICULO

2 0 1 2

C H I A P A S

CARRETERA Y TRAMO	ACCIDENTES	ACCIDENTES POR TIPO DE VEHICULO																							
		A	A-A	A-B	A-C	A-B-C	B	B-B	B-C	C	C-C	A-M	A-O	A-B-O	A-C-O	A-M-O	B-M	B-O	C-M	C-O	M	M-M	M-O	O	O-O
Tuxtla Gutiérrez - Cd. Cuauhtémoc	111	22	22	1	20	1	1			16	9	3	8		1				2	2	1		1	1	
Tuxtla Gutierrez - San Cristobal de Las Casas (Cuota)	40	10	6	1	8					11	2										2				
Villahermosa - Escopetazo Lim. Edos. Tab./Chis. - Escopetazo	7		1		2					2	1		1												
Villahermosa - Francisco Escárcega Lim. Edos. Tab./Chis - Lim. Edos. Chis./Tab.	27	3	3		4		1		1	5	6		1						1	1				1	

TOTAL DE ACCIDENTES POR TIPO DE VEHICULO

TOTALES	784	166	88	4	141	1	6		7	193	80	18	21		3				20	11	17	4	1	3	
PORCENTAJES	100.00	21.17	11.22	0.51	17.98	0.13	0.77	0.00	0.89	24.62	10.20	2.30	2.68	0.00	0.38	0.00	0.00	0.00	2.55	1.40	2.17	0.51	0.13	0.38	0.00

TIPO DE VEHICULO

A.- AUTOMOVIL

B.- AUTOBUSES

C.- CAMION SENCILLO Y COMBINADO, FURGONETA Y PICK-UP

M.- MOTOCICLETAS Y BICICLETAS

O.- OTROS (MAQ. AGRICOLA, DE CONST, TREN, VEH. FUGADOS DEL SITIO)

TIPO DE VEHICULOS INVOLUCRADOS

2012

CHIAPAS

CARRETERA	TOTAL DE TIPO DE VEHICULOS INVOLUCRADOS																																															TOTAL DE VEH.
	A	A-A		A-B		A-C		A-B-C			B	B-B		B-C		C	C-C		A-M		A-O		A-B-O			A-C-O			A-M-O			B-M		B-O		C-M		C-O		M	M-M		M-O		O	O-O		
Arriaga - Ocozocoautla (Cuota)																																																0
Benemérito de Las Américas - Palenque	1					2	2									5	5	6			1	1																		1								24
Catazajá - T. C. (Tuxtla Gtz. - Cd. Cuauhtemoc)	13	14	14	1	1	26	25							2	2	10	8	8	3	3						1	1	1								3	3	3	3	1								146
El Suspiro - Tenosique Ent. El Suspiro - Lim. Edos. Chis./Tab.																1																																1
Ent. Jaritas - Ciudad Hidalgo																1																									1	1						3
Huixtla - El Jocote	2					4	4							1	1	8	1	1																		1	1			1								25
La Trinitaria - Benemerito de Las Americas						2	2									1	1	1																														7
Las Choapas - Ocozocoautla (Cuota) Lim. Edos. Tab./Chis. - T. C. (Tapanatepec - Tuxtla Gutiérrez)	16	3	3			12	12				1					15	10	11	1	1	4	4															3	2									98
Las Cruces - Arriaga						2	2									5																							1								10
Libramiento de Arriaga	2															2																																4
Libramiento de Huixtla																																																0
Libramiento de Ocozocoautla																1																																1
Malpaso - El Bellote (km 0.00-km 43.990), (km 44.590-km 45.260), (km 45.630-km 55.040)																1																				1	2											4

TIPO DE VEHICULOS INVOLUCRADOS

2012

CHIAPAS

CARRETERA	TOTAL DE TIPO DE VEHICULOS INVOLUCRADOS																																																TOTAL DE VEH.
	A	A-A		A-B		A-C		A-B-C			B	B-B		B-C		C	C-C		A-M		A-O		A-B-O			A-C-O			A-M-O			B-M		B-O		C-M		C-O		M	M-M		M-O		O	O-O		
Ocozocoautla - Ent. El Sabino																																																	0
Ramal a Cd. Hidalgo	5	5	5			5	3									6	4	4	1	1	2	2														1	1	1	1									47
Ramal a La Gloria																																																	0
Ramal a Paredon																																																	0
Ramal a Puerto Arista	3	1	1			3	3									2																																	13
Ramal a Unión Juárez	2	3	3			2	2									4																				1	1												18
Tapachula - Puerto Madero	4	4	4			1	1									4																				3	3			1	1	1						27
Tapanatepec - Talismán Lim. Edos. Oax./Chis. - Talismán	49	10	10			23	25				2			1	1	73	25	26	6	6	2	2														6	6	1	1	8	2	2			1			288
Tapanatepec - Tuxtla Gutiérrez Lim. Edos. Oax./Chis. - Tuxtla Gutiérrez	30	6	7			20	20				1			2	2	14	4	4	2	2	2	2																1	1									120
Terán - Chicoasén	1	3	3	1	1	2	2									2	1	1	1	2																												20
Tuxtla Gutiérrez - Angostura	3	7	7			11	10									4	3	3	1	1						1	1	1								1	1			1								56
Tuxtla Gutiérrez - Cd. Cuauhtémoc	22	22	24	1	1	23	23	1	1	1	1					16	9	9	4	3	8	8				2	2	1								2	2	2	2	1			1	1	1			194
Tuxtla Gutierrez - San Cristobal de Las Casas (Cuota)	10	6	7	1	1	8	10									11	2	2																						2								60

TIPO DE VEHICULOS INVOLUCRADOS

2 0 1 2

C H I A P A S

CARRETERA	TOTAL DE TIPO DE VEHICULOS INVOLUCRADOS																																																TOTAL DE VEH.
	A	A-A		A-B		A-C		A-B-C			B	B-B		B-C		C	C-C		A-M		A-O		A-B-O			A-C-O			A-M-O			B-M		B-O		C-M		C-O		M	M-M		M-O		O	O-O		
Villahermosa - Escopetazo Lim. Edos. Tab./Chis. - Escopetazo		1	1			2	2									2	1	1			1	1																										12
Villahermosa - Francisco Escárcega Lim. Edos. Tab./Chis - Lim. Edos. Chis./Tab.	3	3	4			6	4				1			1	1	5	6	6			1	1													1	1	2	1						1			48

TOTAL DE TIPO DE VEHICULOS INVOLUCRADOS

TOTALES	166	88	93	4	4	154	152	1	1	1	6			7	7	193	80	83	19	19	21	21				4	4	3								20	21	13	11	17	4	4	1	1	3			1226
	166	181		8		306		3			6			14		193	163		38		42					11									41		24		17	8		2		3			1226

TIPO DE VEHICULO

A.- AUTOMOVIL

B.- AUTOBUSES

C.- CAMION SENCILLO Y COMBINADO, FURGONETA Y PICK-UP

M.- MOTOCICLETAS Y BICICLETAS

O.- OTROS (MAQ. AGRICOLA, DE CONST, TREN, VEH. FUGADOS DEL SITIO)

TIPO DE VEHICULO	TOTAL DE VEHICULOS	PORCENTAJE %
A	550	44.86%
B	18	1.47%
C	553	45.11%
M	66	5.38%
O	39	3.18%
Total	1226	100.00%

RESUMEN DE ACCIDENTES DE TRANSITO 2 0 1 2

RED DE CARRETERA FEDERAL LIBRE Y DE CUOTA

C H I A P A S

CLASIFICACION	LONGITUD (km)	ACCIDENTES	HERIDOS	MUERTOS	DAÑOS MATERIALES (MILLONES $)	VEH/km (MILLONES)	INDICE DE ACCIDENTES (A)
CUOTA	207.270	103	103	18	8.2525	431.991	0.238
LIBRE	2,142.240	681	836	150	32.4111	3,680.674	0.185
RESUMEN DEL ESTADO	2,349.510	784	939	168	40.6635	4,112.663	0.191

NOTA:

(A) INDICE DE ACCIDENTES POR MILLON DE VEHICULOS - KILOMETRO