E S T A D I S T I C A

A C C I D E N T E S D E T R A N S I T O

2 0 1 2

D I S T R I T O F E D E R A L

INDICE DE ACCIDENTES POR MILLON DE VEHICULOS-KILOMETRO (2012)

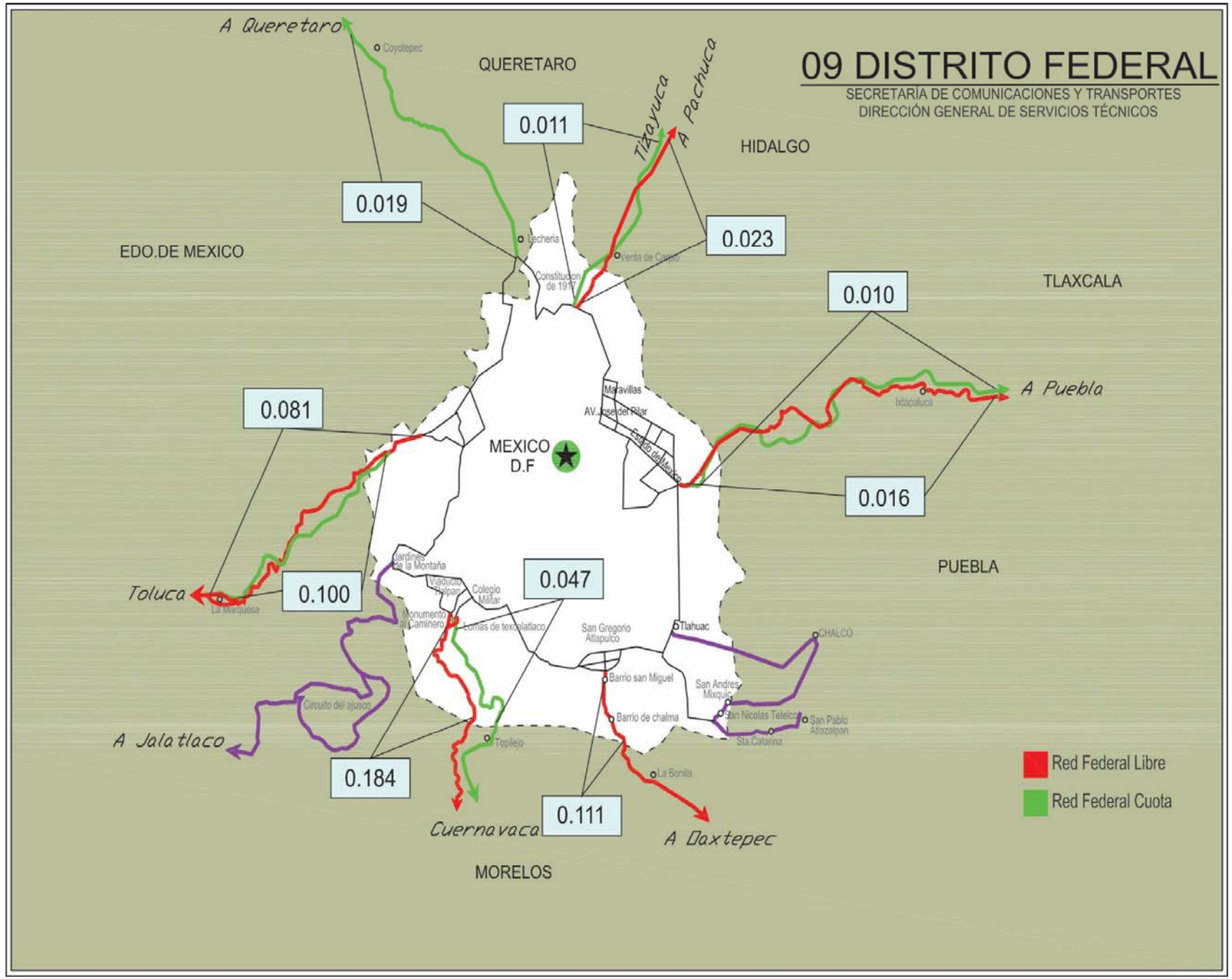

INDICE DE ACCIDENTES EN EL DISTRITO FEDERAL 2012

$$\overline{I}^{A}_{V-km} = 0.054$$

DISTRITO FEDERAL

ACCIDENTES DE TRANSITO

2 0 1 2

D I S T R I T O F E D E R A L

CARRETERA Y TRAMO	LONGITUD DEL CAMINO	VEH-km MILLONES	ACCIDENTES				SALDOS			INDICES POR 10^6 DE VEH-KM		INDICES POR 10^5 DE VEH-KM		
			TOTAL	CON MUERTOS	SOLO CON HERIDOS	EQUIVALENTES (1)	MUERTOS	HERIDOS	DAÑOS MATERIALES (MILLONES $)	ACCIDENTES	PELIGROSIDAD	ACCIDENTES MORTALES	MUERTOS	HERIDOS
México - Cuernavaca (Cuota) México - Lim. Edos. DF/Mor.	47.090	679.924	32	5	15	134	6	33	2.3720	0.047	0.197	0.001	0.001	0.005
México - Cuernavaca (Libre) México - Lim. Edos. DF/Mor.	45.440	287.742	53	7	21	197	8	48	3.4835	0.184	0.685	0.002	0.003	0.017
México - Pachuca (Cuota) T. C. (México - Pachuca (Libre)) - Lim. Edos. DF/Méx.	9.860	178.696	2	2	0	14	2	0	0.1050	0.011	0.078	0.001	0.001	0.000
México - Pachuca (Libre) México - Lim. Edos. DF/Méx.	9.890	88.430	2	0	0	2	0	0	0.0350	0.023	0.023	0.000	0.000	0.000
México - Puebla (Cuota) México - Lim. Edos. DF/Méx.	17.710	729.693	7	1	2	25	1	6	0.3010	0.010	0.034	0.000	0.000	0.001
México - Puebla (Libre) México - Lim. Edos. DF/Méx.	18.660	514.005	8	0	2	12	0	2	0.2420	0.016	0.023	0.000	0.000	0.000
México - Querétaro (Cuota) México - Lim. Edos. DF/Méx.	11.300	207.215	4	0	2	16	0	6	0.2750	0.019	0.077	0.000	0.000	0.003
México - Toluca (Cuota) T. C. (México - Toluca (Libre) (Puente Conafrut)) - Lim. Edos. DF/Méx.	18.660	369.106	37	7	22	179	9	44	1.5550	0.100	0.485	0.002	0.002	0.012
México - Toluca México - Lim. Edos. DF/Méx.	33.440	679.470	55	9	27	237	15	46	3.4715	0.081	0.349	0.001	0.002	0.007
San Gregorio - Oaxtepec San Gregorio - Lim. Edos. DF/Méx.	18.800	54.193	6	1	1	14	1	1	0.3110	0.111	0.258	0.002	0.002	0.002

TOTAL DE ACCIDENTES DE TRANSITO

D I S T R I T O F E D E R A L	230.850	3,788.475	p	32	92	830	42	186	12.1510	0.054	0.219	0.001	0.001	0.005

NOTA: (1) ACCIDENTES EQUIVALENTES
UN MUERTO = 6 ACCIDENTES
UN HERIDO = 2 ACCIDENTES

ACCIDENTES Y SALDOS POR MES

2 0 1 2

D I S T R I T O F E D E R A L

CARRETERA Y TRAMO	SALDOS	FEBRERO	MARZO	ABRIL	MAYO	JUNIO	JULIO	AGOSTO	SEPTIEMBRE	OCTUBRE	NOVIEMBRE	DICIEMBRE
México - Cuernavaca (Cuota) México - Lim. Edos. DF/Mor.	ACCIDENTES	4	4	3		2	2	3	3	3	2	4
	MUERTOS	2	0	0		0	0	1	0	0	0	2
	HERIDOS	4	2	1		4	0	2	0	9	1	10
	DAÑOS MATERIALES (MILLONES $)	0.4150	0.1535	0.1505		0.0650	0.2110	0.3480	0.1600	0.1600	0.0450	0.5640
México - Cuernavaca (Libre) México - Lim. Edos. DF/Mor.	ACCIDENTES	4	2	7	2	5	8	3	6	3	5	3
	MUERTOS	1	0	1	0	1	1	1	1	0	0	0
	HERIDOS	3	7	2	0	1	4	0	8	3	11	4
	DAÑOS MATERIALES (MILLONES $)	0.2700	0.0400	0.3675	0.2950	0.4110	0.2460	0.0450	0.1450	0.0760	0.1850	0.9730
México - Pachuca (Cuota) T. C. (México - Pachuca (Libre)) - Lim. Edos. DF/Méx.	ACCIDENTES							1				
	MUERTOS							1				
	HERIDOS							0				
	DAÑOS MATERIALES (MILLONES $)							0.0250				
México - Pachuca (Libre) México - Lim. Edos. DF/Méx.	ACCIDENTES									1	1	
	MUERTOS									0	0	
	HERIDOS									0	0	
	DAÑOS MATERIALES (MILLONES $)									0.0150	0.0200	
México - Puebla (Cuota) México - Lim. Edos. DF/Méx.	ACCIDENTES					2		2		1		1
	MUERTOS					0		0		0		0
	HERIDOS					1		0		5		0
	DAÑOS MATERIALES (MILLONES $)					0.2150		0.0400		0.0210		0.0100
México - Puebla (Libre) México - Lim. Edos. DF/Méx.	ACCIDENTES									2	1	5
	MUERTOS									0	0	0
	HERIDOS									1	0	1
	DAÑOS MATERIALES (MILLONES $)									0.0750	0.0210	0.1460
México - Querétaro (Cuota) México - Lim. Edos. DF/Méx.	ACCIDENTES		1		2	1						
	MUERTOS		0		0	0						
	HERIDOS		1		5	0						
	DAÑOS MATERIALES (MILLONES $)		0.0350		0.1900	0.0500						
México - Toluca (Cuota) T. C. (México - Toluca (Libre) (Puente Conafrut)) - Lim. Edos. DF/Méx.	ACCIDENTES	1	1		1	7	2	5	3	3	7	2
	MUERTOS	0	1		0	2	1	3	0	2	0	0
	HERIDOS	6	4		1	8	6	1	2	1	3	7
	DAÑOS MATERIALES (MILLONES $)	0.0850	0.0650		0.0250	0.3370	0.1330	0.2400	0.0850	0.1200	0.2350	0.0800
México - Toluca México - Lim. Edos. DF/Méx.	ACCIDENTES	3	4	1	4	6	3	5	9	4	5	5
	MUERTOS	1	0	0	0	1	0	3	4	0	2	3
	HERIDOS	1	3	0	5	7	2	9	7	0	3	6
	DAÑOS MATERIALES (MILLONES $)	0.0760	0.2750	0.2500	0.0920	1.2625	0.1380	0.1550	0.2870	0.2120	0.1950	0.3140
San Gregorio - Oaxtepec San Gregorio - Lim. Edos. DF/Méx.	ACCIDENTES	1						2	1			1
	MUERTOS	0						0	0			1
	HERIDOS	0						0	1			0
	DAÑOS MATERIALES (MILLONES $)	0.1000						0.0710	0.0400			0.0900

TOTAL DE ACCIDENTES Y SALDOS POR MES

D I S T R I T O F E D E R A L	ACCIDENTES	13	12	11	9	23	15	21	22	17	21	21
	MUERTOS	4	1	1	0	4	2	9	5	2	2	6
	HERIDOS	14	17	3	11	21	12	12	18	19	18	28
	DAÑOS MATERIALES (MILLONES $)	0.9460	0.5685	0.7680	0.6020	2.3405	0.7280	0.9240	0.7170	0.6790	0.7010	2.1770

ACCIDENTES POR DIA DE LA SEMANA Y CONDICIONES DE LUZ

2012

DISTRITO FEDERAL

CARRETERA Y TRAMO	ACCIDENTES	DIA DE LA SEMANA							CONDICIONES DE LUZ			
		LUNES	MARTES	MIÉRCOLES	JUEVES	VIERNES	SÁBADO	DOMINGO	DE DIA	CREPUSCULO	DE NOCHE	ALUMBRADO PUBLICO
México - Cuernavaca (Cuota) México - Lim. Edos. DF/Mor.	ACCIDENTES	3	3	3	4	4	4	11	17		15	0
	ACCIDENTES MORTALES	1	0	0	2	0	1	1	2		3	0
México - Cuernavaca (Libre) México - Lim. Edos. DF/Mor.	ACCIDENTES	9	6	3	7	1	11	16	32	1	20	0
	ACCIDENTES MORTALES	1	1	0	1	0	1	3	6	0	1	0
México - Pachuca (Cuota) T. C. (México - Pachuca (Libre)) - Lim. Edos. DF/Méx.	ACCIDENTES						1	1	1		1	0
	ACCIDENTES MORTALES						1	1	1		1	0
México - Pachuca (Libre) México - Lim. Edos. DF/Méx.	ACCIDENTES					1	1		1		1	0
	ACCIDENTES MORTALES					0	0		0		0	0
México - Puebla (Cuota) México - Lim. Edos. DF/Méx.	ACCIDENTES	1	1	2		2	1		2		5	0
	ACCIDENTES MORTALES	0	0	1		0	0		0		1	0
México - Puebla (Libre) México - Lim. Edos. DF/Méx.	ACCIDENTES			1	3	2	1	1	3		5	0
	ACCIDENTES MORTALES			0	0	0	0	0	0		0	0
México - Querétaro (Cuota) México - Lim. Edos. DF/Méx.	ACCIDENTES					2	2		1		3	0
	ACCIDENTES MORTALES					0	0		0		0	0
México - Toluca (Cuota) T. C. (México - Toluca (Libre) (Puente Conafrut)) - Lim. Edos. DF/Méx.	ACCIDENTES	9	3	2	7	3	8	5	23	2	12	0
	ACCIDENTES MORTALES	1	1	0	0	1	3	1	3	2	2	0
México - Toluca México - Lim. Edos. DF/Méx.	ACCIDENTES	6	9	8	3	5	16	8	26	2	27	0
	ACCIDENTES MORTALES	0	2	1	1	1	3	1	8	0	1	0
San Gregorio - Oaxtepec San Gregorio - Lim. Edos. DF/Méx.	ACCIDENTES		2	1	1		1	1	1		5	0
	ACCIDENTES MORTALES		1	0	0		0	0	1		0	0

TOTAL DE ACCIDENTES POR DIA DE LA SEMANA Y CONDICIONES DE LUZ

DISTRITO FEDERAL	ACCIDENTES	28	24	20	25	20	46	43	107	5	94	0
	ACCIDENTES MORTALES	3	5	2	4	2	9	7	21	2	9	0

ACCIDENTES EN PERIODOS FESTIVOS

2012

DISTRITO FEDERAL

CARRETERA Y TRAMO	SALDOS	AÑO NUEVO 01/01/2012 01/01/2012	5 DE FEBRERO 04/02/2012 06/02/2012	21 DE MARZO 17/03/2012 19/03/2012	SEMANA SANTA 05/04/2012 08/04/2012	DIA DEL TRABAJO 01/05/2012 01/05/2012	5 DE MAYO 05/05/2012 05/05/2012	DIA DE LA INDEPENDENCIA 16/09/2012 16/09/2012	DIA DE MUERTOS 02/11/2012 04/11/2012	DIA DE LA REVOLUCION 17/11/2012 19/11/2012	NAVIDAD 22/12/2012 25/12/2012
México - Cuernavaca (Cuota) México - Lim. Edos. DF/Mor.	ACCIDENTES	1						1			
	MUERTOS	1						0			
	HERIDOS	0						0			
	DAÑOS MATERIALES (MILLONES $)	0.0700						0.0300			
México - Cuernavaca (Libre) México - Lim. Edos. DF/Mor.	ACCIDENTES				2				1	1	
	MUERTOS				0				0	0	
	HERIDOS				1				0	3	
	DAÑOS MATERIALES (MILLONES $)				0.0550				0.0050	0.0750	
México - Pachuca (Cuota) T. C. (México - Pachuca (Libre)) - Lim. Edos. DF/Méx.	ACCIDENTES										
	MUERTOS										
	HERIDOS										
	DAÑOS MATERIALES (MILLONES $)										
México - Pachuca (Libre) México - Lim. Edos. DF/Méx.	ACCIDENTES										
	MUERTOS										
	HERIDOS										
	DAÑOS MATERIALES (MILLONES $)										
México - Puebla (Cuota) México - Lim. Edos. DF/Méx.	ACCIDENTES										1
	MUERTOS										0
	HERIDOS										0
	DAÑOS MATERIALES (MILLONES $)										0.0100
México - Puebla (Libre) México - Lim. Edos. DF/Méx.	ACCIDENTES								1		
	MUERTOS								0		
	HERIDOS								0		
	DAÑOS MATERIALES (MILLONES $)								0.0210		
México - Querétaro (Cuota) México - Lim. Edos. DF/Méx.	ACCIDENTES						1				
	MUERTOS						0				
	HERIDOS						0				
	DAÑOS MATERIALES (MILLONES $)						0.1500				
México - Toluca (Cuota) T. C. (México - Toluca (Libre) (Puente Conafrut)) - Lim. Edos. DF/Méx.	ACCIDENTES	1							1	1	
	MUERTOS	0							0	0	
	HERIDOS	2							1	1	
	DAÑOS MATERIALES (MILLONES $)	0.0000							0.0500	0.0150	
México - Toluca México - Lim. Edos. DF/Méx.	ACCIDENTES								1		1
	MUERTOS								1		0
	HERIDOS								0		2
	DAÑOS MATERIALES (MILLONES $)								0.0500		0.0410
San Gregorio - Oaxtepec San Gregorio - Lim. Edos. DF/Méx.	ACCIDENTES										
	MUERTOS										
	HERIDOS										
	DAÑOS MATERIALES (MILLONES $)										

TOTAL DE ACCIDENTES EN PERIODOS FESTIVOS

DISTRITO FEDERAL	ACCIDENTES	2			2		1	1	4	2	2
	MUERTOS	1			0		0	0	1	0	0
	HERIDOS	2			1		0	0	1	4	2
	DAÑOS MATERIALES (MILLONES $)	0.0700			0.0550		0.1500	0.0300	0.1260	0.0900	0.0510

ACCIDENTES POR KILOMETRO
2012

CARRETERA Y TRAMO: México - Cuernavaca (Cuota) México - Lim. Edos. DF/Mor. (MEX-095D)

DEL KM: 0+000
AL KM: 45+000

MUERTOS	HERIDOS	DAÑOS MATERIALES (S)	COND. TOR	PEATONES	VEHICULOS	CAMION	GANADO	A. NA. TURAL
0	2	20,500	1	0	0	0	0	0
0	0	50,000	1	0	0	0	0	0
0	3	128,000	3	0	0	0	0	0
1	1	130,000	2	0	0	0	0	0
0	1	95,500	3	0	0	0	0	0
3	5	515,000	3	0	0	0	0	0
1	2	230,000	2	0	0	0	0	0
0	0	50,000	0	1	0	0	0	0
0	0	18,000	2	0	0	0	0	0
1	2	115,000	2	0	0	0	0	0
0	4	629,000	5	0	0	1	0	0
0	1	126,000	2	0	0	0	0	0
0	2	55,000	1	0	0	0	0	0
0	3	15,000	1	0	0	0	0	0
0	0	80,000	1	0	0	0	0	0

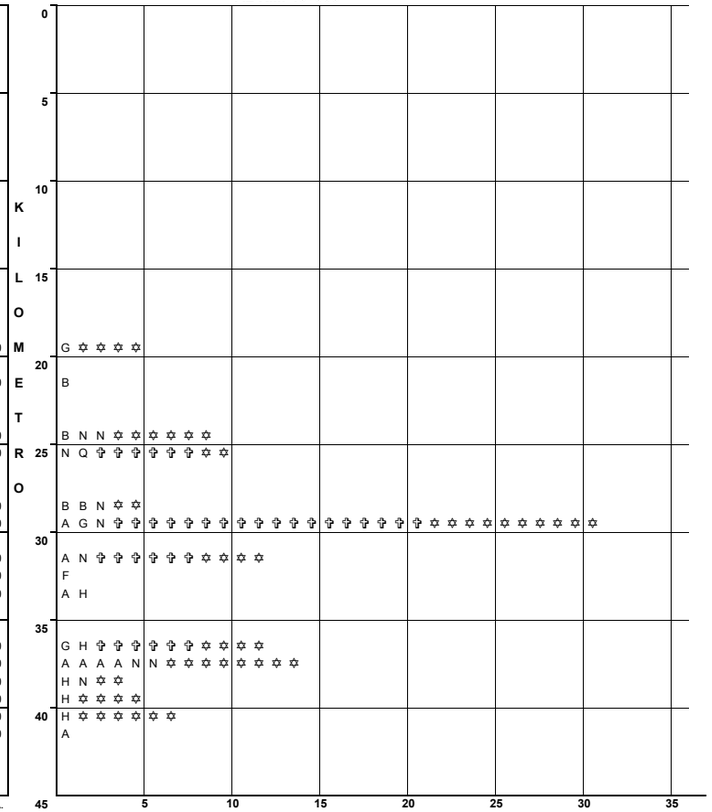

N U M E R O Y C L A S I F I C A C I O N D E A C C I D E N T E S

CLAVE	CLASIFICACION DEL ACCIDENTE	CLAVE	CLASIFICACION DEL ACCIDENTE
A	SALIDA DEL CAMINO	COLISION SOBRE EL CAMINO	
		G	OTRO VEHICULO MOTOR EN TRANSITO
SIN COLISION SOBRE EL CAMINO		**H**	OTRO VEHICULO MOTOR POR ALCANCE
B	VOLCADURA	**J**	VEHICULO MOTOR ESTACIONADO
C	CAIDA DE PASAJERO	**K**	FERROCARRIL
D	INCENDIO	**L**	BICICLETA/MOTOCICLETA
E	OTROS	**M**	ANIMAL
P	CAIDA DE CARGA	**N**	OBJETO FIJO
Q	DESPRENDIMIENTO DE REMOLQUE	**O**	OTROS OBJETOS
COLISION SOBRE EL CAMINO		**S**	SIN DATO
F	PEATON (ATROPELLAMIENTO)		
R	VELOCIDAD EXCESIVA	ACCIDENTES EQUIVALENTES A DAÑOS MATERIALES	
		✞	UN MUERTO = 6 ACCIDENTES
		✡	UN HERIDO = 2 ACCIDENTES

DEL KM: 45+000
AL KM: 47+090

MUERTOS	HERIDOS	DAÑOS MATERIALES (S)	COND. TOR	PEATONES	VEHICULOS	CAMION	GANADO	A. NA. TURAL
0	7	115,000	1	0	0	0	0	0

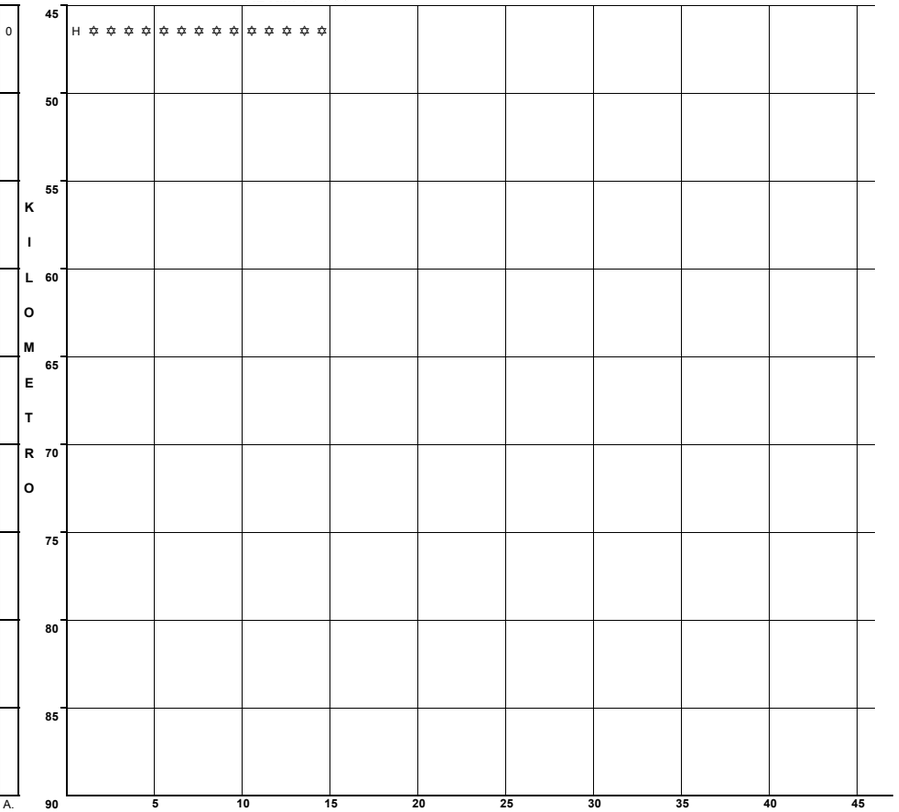

N U M E R O Y C L A S I F I C A C I O N D E A C C I D E N T E S

CLAVE	CLASIFICACION DEL ACCIDENTE	CLAVE	CLASIFICACION DEL ACCIDENTE
A	SALIDA DEL CAMINO	COLISION SOBRE EL CAMINO	
		G	OTRO VEHICULO MOTOR EN TRANSITO
SIN COLISION SOBRE EL CAMINO		**H**	OTRO VEHICULO MOTOR POR ALCANCE
B	VOLCADURA	**J**	VEHICULO MOTOR ESTACIONADO
C	CAIDA DE PASAJERO	**K**	FERROCARRIL
D	INCENDIO	**L**	BICICLETA/MOTOCICLETA
E	OTROS	**M**	ANIMAL
P	CAIDA DE CARGA	**N**	OBJETO FIJO
Q	DESPRENDIMIENTO DE REMOLQUE	**O**	OTROS OBJETOS
COLISION SOBRE EL CAMINO		**S**	SIN DATO
F	PEATON (ATROPELLAMIENTO)		
R	VELOCIDAD EXCESIVA	ACCIDENTES EQUIVALENTES A DAÑOS MATERIALES	
		✞	UN MUERTO = 6 ACCIDENTES
		✡	UN HERIDO = 2 ACCIDENTES

ACCIDENTES POR KILOMETRO
2012

CARRETERA Y TRAMO: México - Cuernavaca (Libre) México - Lim. Edos. DF/Mor. (MEX-095)

DEL KM: 0+000
AL KM: 45+000

SALDOS	MUERTOS	HERIDOS	DAÑOS MATERIALES (S)	CONDUCTOR	PEATONES	VEHICULO	CAMINO	GANADO	A. NA. TUR. AL	KILOMETRO
	0	0	895,000	1	0	0	0	0	0	0
										5
	0	1	60,000	1	0	0	0	0	0	10
	1	1	50,000	1	0	0	0	0	0	15
	0	3	340,000	3	1	0	0	0	0	
	0	0	125,000	5	0	0	0	0	0	20
	2	9	235,000	4	0	0	0	0	0	
	2	1	100,000	2	0	0	0	0	0	
	0	2	21,000	1	0	0	0	0	0	
	0	3	233,000	5	0	0	0	0	0	
	0	0	115,000	1	0	0	0	0	0	25
	0	7	135,000	3	0	0	0	0	0	
	1	3	286,000	5	0	0	0	0	0	
	0	6	180,000	6	0	0	0	0	0	
	0	2	10,000	1	0	0	0	0	0	
	0	0	315,000	2	0	0	0	0	0	30
	0	0	20,000	1	0	0	0	0	0	
	1	4	110,000	2	0	0	0	0	0	35
	0	0	15,500	1	0	0	0	0	0	
	0	1	40,000	0	1	0	0	0	0	
	0	0	50,000	1	0	0	0	0	0	40
	1	1	43,000	3	0	0	0	0	0	
	0	4	105,000	2	0	0	0	0	0	

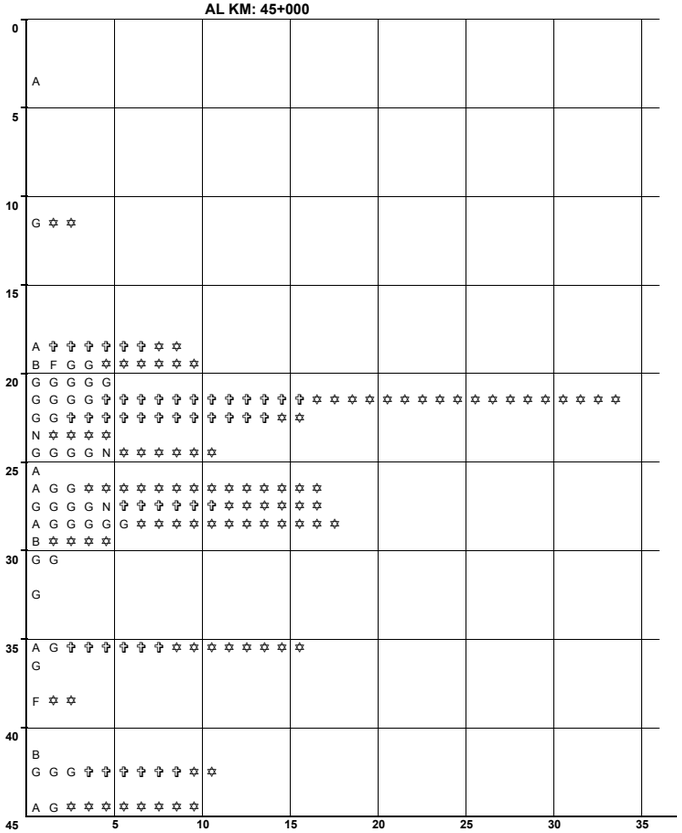

N U M E R O Y C L A S I F I C A C I O N D E A C C I D E N T E S

CLAVE	CLASIFICACION DEL ACCIDENTE	CLAVE	CLASIFICACION DEL ACCIDENTE
A	SALIDA DEL CAMINO	COLISION SOBRE EL CAMINO	
		G	OTRO VEHICULO MOTOR EN TRANSITO
SIN COLISION SOBRE EL CAMINO		**H**	OTRO VEHICULO MOTOR POR ALCANCE
B	VOLCADURA	**J**	VEHICULO MOTOR ESTACIONADO
C	CAIDA DE PASAJERO	**K**	FERROCARRIL
D	INCENDIO	**L**	BICICLETA/MOTOCICLETA
E	OTROS	**M**	ANIMAL
P	CAIDA DE CARGA	**N**	OBJETO FIJO
Q	DESPRENDIMIENTO DE REMOLQUE	**O**	OTROS OBJETOS
COLISION SOBRE EL CAMINO		**S**	SIN DATO
F	PEATON (ATROPELLAMIENTO)		
R	VELOCIDAD EXCESIVA	ACCIDENTES EQUIVALENTES A DAÑOS MATERIALES	
		✞	UN MUERTO = 6 ACCIDENTES
		✡	UN HERIDO = 2 ACCIDENTES

ACCIDENTES POR KILOMETRO
2012

CARRETERA Y TRAMO: México - Pachuca (Cuota) T. C. (México - Pachuca (Libre)) - Lim. Edos. DF/Méx. (MEX-085D)

DEL KM: 0+000
AL KM: 9+860

SALDOS	MUERTOS	HERIDOS	DAÑOS MATERIALES (S)	CAUSAS	CONDUCTOR	PEATONAS	VEHICULO	CAMINO	GANADO	A. NA. TUR. AL
	1	0	80,000		1	0	0	0	0	0
	1	0	25,000		1	0	0	0	0	0

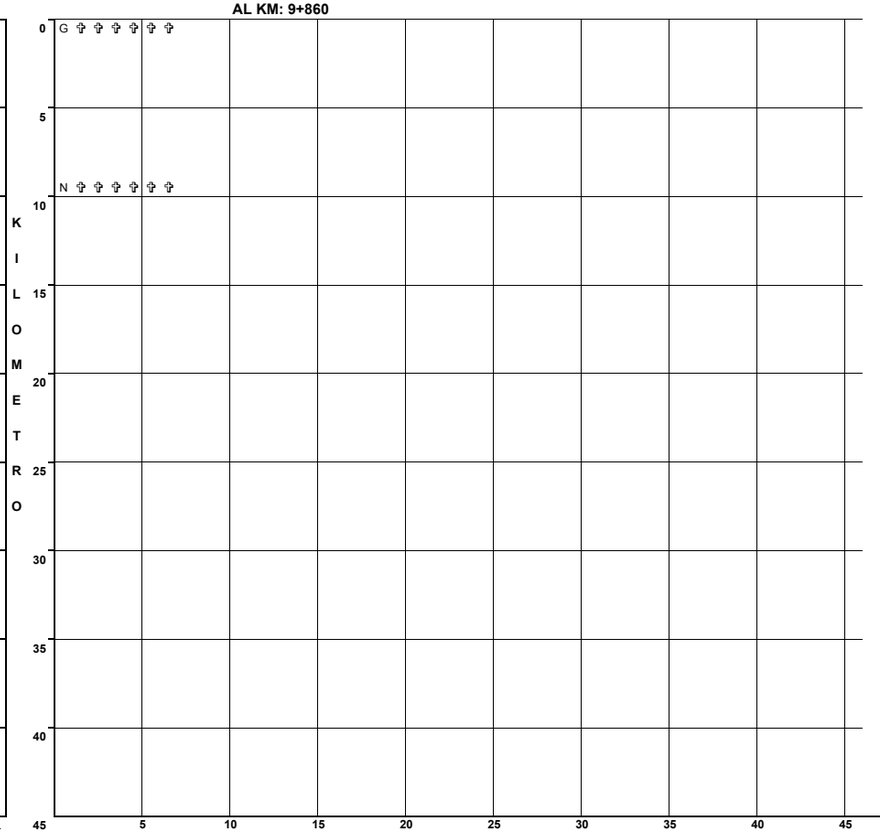

N U M E R O Y C L A S I F I C A C I O N D E A C C I D E N T E S

CLAVE	CLASIFICACION DEL ACCIDENTE	CLAVE	CLASIFICACION DEL ACCIDENTE
A	SALIDA DEL CAMINO	COLISION SOBRE EL CAMINO	
		G	OTRO VEHICULO MOTOR EN TRANSITO
SIN COLISION SOBRE EL CAMINO		**H**	OTRO VEHICULO MOTOR POR ALCANCE
B	VOLCADURA	**J**	VEHICULO MOTOR ESTACIONADO
C	CAIDA DE PASAJERO	**K**	FERROCARRIL
D	INCENDIO	**L**	BICICLETA/MOTOCICLETA
E	OTROS	**M**	ANIMAL
P	CAIDA DE CARGA	**N**	OBJETO FIJO
Q	DESPRENDIMIENTO DE REMOLQUE	**O**	OTROS OBJETOS
COLISION SOBRE EL CAMINO		**S**	SIN DATO
F	PEATON (ATROPELLAMIENTO)		
R	VELOCIDAD EXCESIVA	ACCIDENTES EQUIVALENTES A DAÑOS MATERIALES	
		✝	UN MUERTO = 6 ACCIDENTES
		✡	UN HERIDO = 2 ACCIDENTES

ACCIDENTES POR KILOMETRO
2012

CARRETERA Y TRAMO: México - Pachuca (Libre) México - Lim. Edos. DF/Méx. (MEX-085)

DEL KM: 0+000
AL KM: 9+890

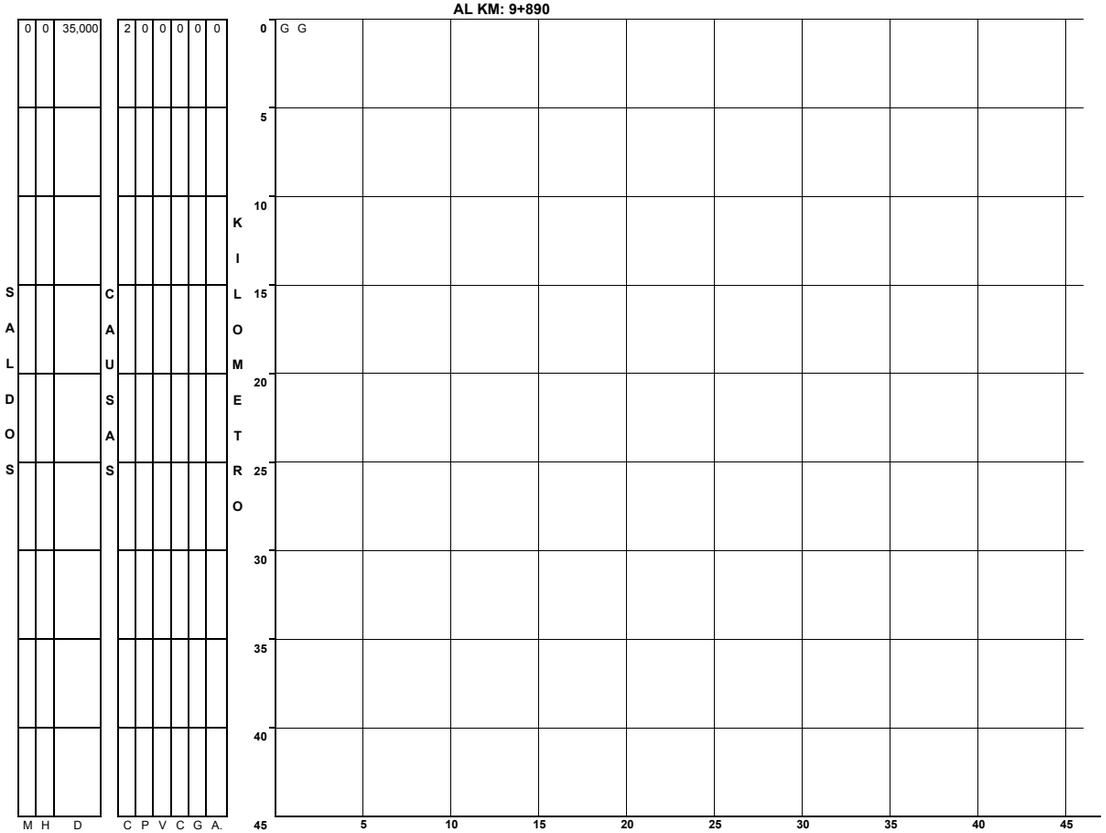

N U M E R O Y C L A S I F I C A C I O N D E A C C I D E N T E S

CLAVE	CLASIFICACION DEL ACCIDENTE	CLAVE	CLASIFICACION DEL ACCIDENTE
A	SALIDA DEL CAMINO	COLISION SOBRE EL CAMINO	
		G	OTRO VEHICULO MOTOR EN TRANSITO
SIN COLISION SOBRE EL CAMINO		**H**	OTRO VEHICULO MOTOR POR ALCANCE
B	VOLCADURA	**J**	VEHICULO MOTOR ESTACIONADO
C	CAIDA DE PASAJERO	**K**	FERROCARRIL
D	INCENDIO	**L**	BICICLETA/MOTOCICLETA
E	OTROS	**M**	ANIMAL
P	CAIDA DE CARGA	**N**	OBJETO FIJO
Q	DESPRENDIMIENTO DE REMOLQUE	**O**	OTROS OBJETOS
COLISION SOBRE EL CAMINO		**S**	SIN DATO
F	PEATON (ATROPELLAMIENTO)		
R	VELOCIDAD EXCESIVA	ACCIDENTES EQUIVALENTES A DAÑOS MATERIALES	
		✝	UN MUERTO = 6 ACCIDENTES
		✡	UN HERIDO = 2 ACCIDENTES

ACCIDENTES POR KILOMETRO
2012

CARRETERA Y TRAMO: México - Puebla (Cuota) México - Lim. Edos. DF/Méx. (MEX-150D)

DEL KM: 0+000
AL KM: 17+510

SALDOS	MUERTOS	HERIDOS	DAÑOS MATERIALES (S)	CAUSAS	CONDUCTOR	PEATON	VEHICULO	CAMINO	GANADO	A. NA. TUR. AL
0	0	10,000		1	0	0	0	0	0	
0	0	15,000		1	0	0	0	0	0	
1	0	45,000		2	0	0	0	0	0	
0	6	231,000		3	0	0	0	0	0	

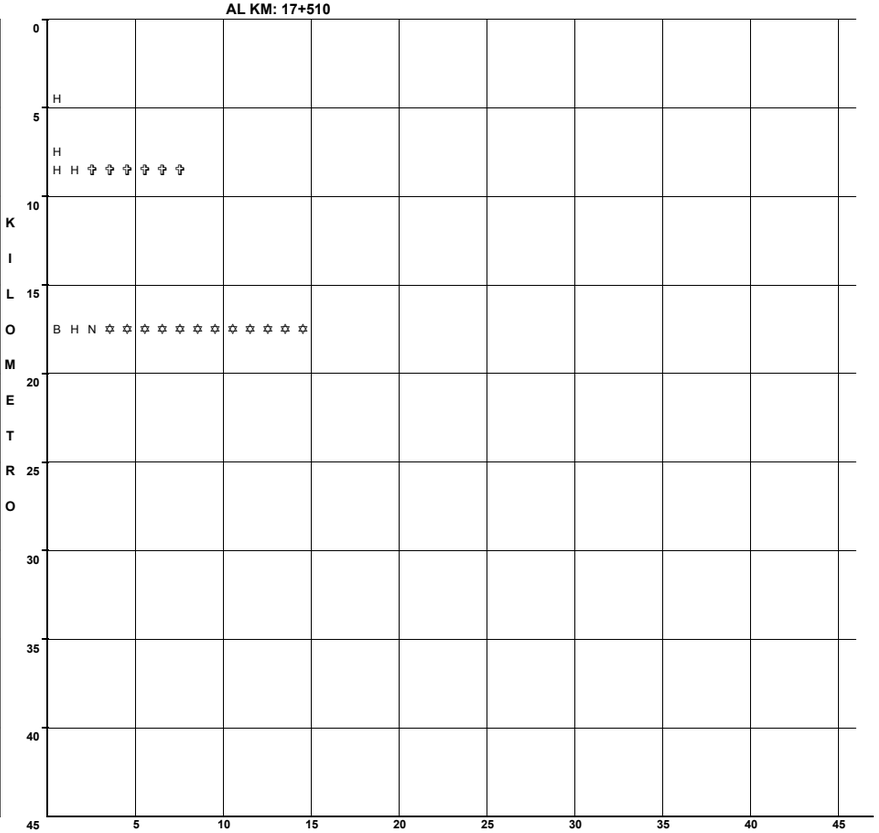

N U M E R O Y C L A S I F I C A C I O N D E A C C I D E N T E S

CLAVE	CLASIFICACION DEL ACCIDENTE	CLAVE	CLASIFICACION DEL ACCIDENTE
A	SALIDA DEL CAMINO	COLISION SOBRE EL CAMINO	
		G	OTRO VEHICULO MOTOR EN TRANSITO
SIN COLISION SOBRE EL CAMINO		H	OTRO VEHICULO MOTOR POR ALCANCE
B	VOLCADURA	J	VEHICULO MOTOR ESTACIONADO
C	CAIDA DE PASAJERO	K	FERROCARRIL
D	INCENDIO	L	BICICLETA/MOTOCICLETA
E	OTROS	M	ANIMAL
P	CAIDA DE CARGA	N	OBJETO FIJO
Q	DESPRENDIMIENTO DE REMOLQUE	O	OTROS OBJETOS
COLISION SOBRE EL CAMINO		S	SIN DATO
F	PEATON (ATROPELLAMIENTO)		
R	VELOCIDAD EXCESIVA	ACCIDENTES EQUIVALENTES A DAÑOS MATERIALES	
		✞	UN MUERTO = 6 ACCIDENTES
		✡	UN HERIDO = 2 ACCIDENTES

ACCIDENTES POR KILOMETRO
2012

CARRETERA Y TRAMO: México - Puebla (Libre) México - Lim. Edos. DF/Méx. (MEX-190)

DEL KM: 0+000
AL KM: 18+660

MUERTOS	HERIDOS	DAÑOS MATERIALES (S)	CONDUCTOR	PEATON	VEHICULO	CAMINO	GANADO	A. NA. TUR. AL.
0	2	242,000	7	1	0	0	0	0

KILOMETRO	0	5	10	15	20	25	30	35	40	45
	A F G G G	G J N ✡ ✡	✡ ✡							

NUMERO Y CLASIFICACION DE ACCIDENTES

CLAVE	CLASIFICACION DEL ACCIDENTE	CLAVE	CLASIFICACION DEL ACCIDENTE
A	SALIDA DEL CAMINO	COLISION SOBRE EL CAMINO	
		G	OTRO VEHICULO MOTOR EN TRANSITO
SIN COLISION SOBRE EL CAMINO		H	OTRO VEHICULO MOTOR POR ALCANCE
B	VOLCADURA	J	VEHICULO MOTOR ESTACIONADO
C	CAIDA DE PASAJERO	K	FERROCARRIL
D	INCENDIO	L	BICICLETA/MOTOCICLETA
E	OTROS	M	ANIMAL
P	CAIDA DE CARGA	N	OBJETO FIJO
Q	DESPRENDIMIENTO DE REMOLQUE	O	OTROS OBJETOS
COLISION SOBRE EL CAMINO		S	SIN DATO
F	PEATON (ATROPELLAMIENTO)		
R	VELOCIDAD EXCESIVA	ACCIDENTES EQUIVALENTES A DAÑOS MATERIALES	
		✝	UN MUERTO = 6 ACCIDENTES
		✡	UN HERIDO = 2 ACCIDENTES

ACCIDENTES POR KILOMETRO
2012

CARRETERA Y TRAMO: México - Querétaro (Cuota) México - Lim. Edos. DF/Méx. (MEX-057-MEX-057D)

DEL KM: 0+000
AL KM: 11+300

MUERTOS	HERIDOS	DAÑOS MATERIALES (S)	CONDUCTOR	PEATONES	VEHICULO	CAMINO	GANADO	A. NA. TUR. AL	KILOMETRO
0	0	150,000	1	0	0	0	0	0	N
0	6	75,000	2	0	0	0	0	0	G J ✡ ✡ ✡ ✡ ✡ ✡ ✡ ✡ ✡ ✡ ✡ ✡
0	0	50,000	1	0	0	0	0	0	N
SALDOS			CAUSAS						

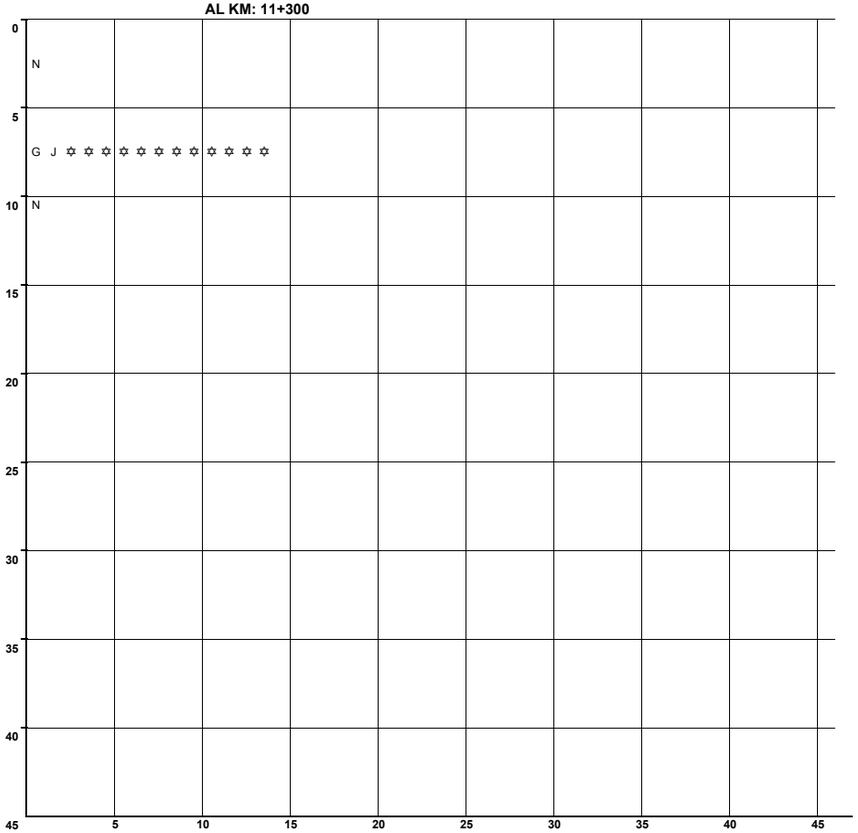

N U M E R O Y C L A S I F I C A C I O N D E A C C I D E N T E S

CLAVE	CLASIFICACION DEL ACCIDENTE	CLAVE	CLASIFICACION DEL ACCIDENTE
A	SALIDA DEL CAMINO	COLISION SOBRE EL CAMINO	
		G	OTRO VEHICULO MOTOR EN TRANSITO
SIN COLISION SOBRE EL CAMINO		**H**	OTRO VEHICULO MOTOR POR ALCANCE
B	VOLCADURA	**J**	VEHICULO MOTOR ESTACIONADO
C	CAIDA DE PASAJERO	**K**	FERROCARRIL
D	INCENDIO	**L**	BICICLETA/MOTOCICLETA
E	OTROS	**M**	ANIMAL
P	CAIDA DE CARGA	**N**	OBJETO FIJO
Q	DESPRENDIMIENTO DE REMOLQUE	**O**	OTROS OBJETOS
COLISION SOBRE EL CAMINO		**S**	SIN DATO
F	PEATON (ATROPELLAMIENTO)		
R	VELOCIDAD EXCESIVA	ACCIDENTES EQUIVALENTES A DAÑOS MATERIALES	
		✟	UN MUERTO = 6 ACCIDENTES
		✡	UN HERIDO = 2 ACCIDENTES

ACCIDENTES POR KILOMETRO
2012

CARRETERA Y TRAMO: México - Toluca México - Lim. Edos. DF/Méx. (MEX-015)

DEL KM: 0+000
AL KM: 45+000

KILOMETRO	MUERTOS	HERIDOS	DAÑOS MATERIALES (S)	CAUSA	CONDUCTOR	PEATON	VEHICULO	CAMINO	GANADO	A. NAT.	A. TUR.
0	0	0	250,000	SALIDA DEL CAMINO	1	0	0	0	0	0	0
20	1	2	230,000	COLISION SOBRE EL CAMINO	5	0	0	0	0	0	0
	0	2	95,000		4	0	0	0	0	0	0
25	1	1	77,000		3	1	0	0	0	0	0
	0	3	210,000		4	0	0	0	0	0	0
	3	14	353,000		10	0	0	0	0	0	0
	1	5	176,000		6	0	0	0	0	0	0
30	7	3	230,000		2	0	0	0	0	0	0
	0	3	150,000		1	0	0	0	1	0	0
	1	13	1,507,500		14	0	0	0	0	0	0
	1	0	193,000		3	0	0	0	0	0	0

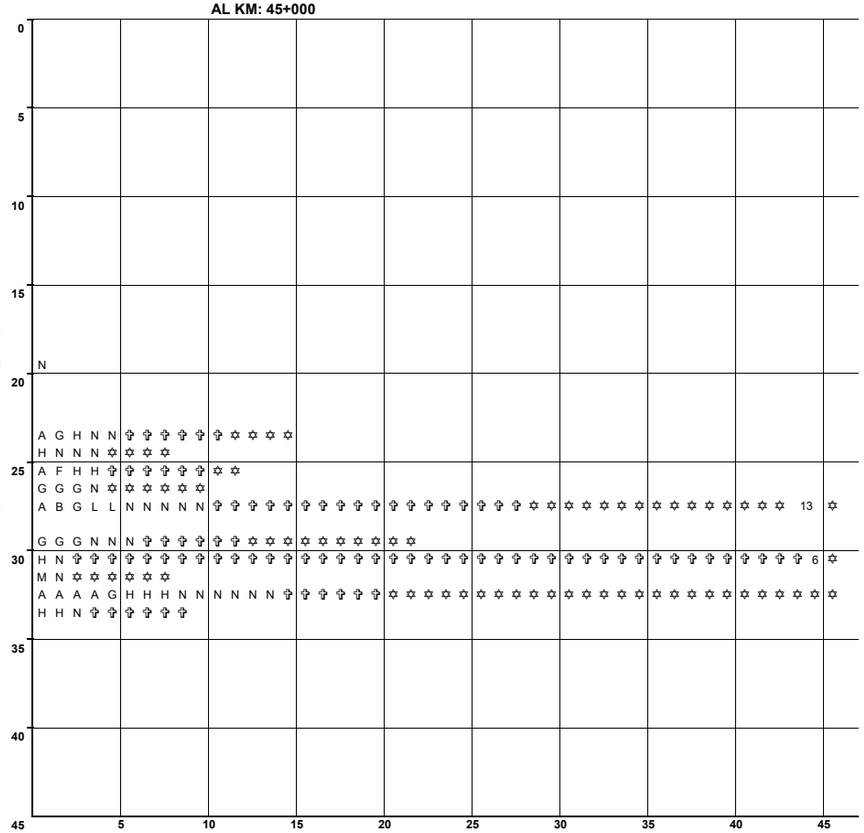
0
5
10
15
20
25
30
35
40
45
N
A G H N N ✝ ✝ ✝ ✝ ✝ ✡ ✡ ✡ ✡
H N N N ✡ ✡ ✡ ✡
A F H H ✝ ✝ ✝ ✝ ✝ ✝ ✡ ✡
G G G N ✡ ✡ ✡ ✡ ✡ ✡
A B G L L N N N N N ✝ ✝ ✝ ✝ ✝ ✝

ACCIDENTES POR KILOMETRO
2012

CARRETERA Y TRAMO: México - Toluca (Cuota) T. C. (México - Toluca (Libre) (Puente Conafrut)) - Lim. Edos. DF/Méx. (MEX-134D)

DEL KM: 14+000
AL KM: 55+000

MUERTOS	HERIDOS	DAÑOS MATERIALES (S)	CONDUCTOR	PEATON	VEHICULO	CAMINO	GANADO	A. NA. TUR. AL
0	4	20,000	1	0	0	0	0	0
2	11	260,000	4	0	1	1	0	0
1	2	100,000	3	0	1	0	0	0
0	3	109,000	2	0	0	0	0	0
3	0	60,000	1	0	0	0	0	0
0	1	15,000	1	0	0	0	0	0
0	4	170,000	3	0	1	0	0	0
1	8	325,000	5	0	0	0	0	0
0	2	43,000	1	0	0	0	0	0
0	0	15,000	1	0	0	0	0	0
0	2	0	1	0	0	0	0	0
0	0	60,000	1	0	0	0	0	0
1	0	70,000	1	0	0	0	0	0
1	4	205,000	4	0	0	0	0	0
0	0	15,000	1	0	0	0	0	0
0	3	73,000	2	0	0	0	0	0
0	0	15,000	1	0	0	0	0	0

SALDOS — CAUSAS

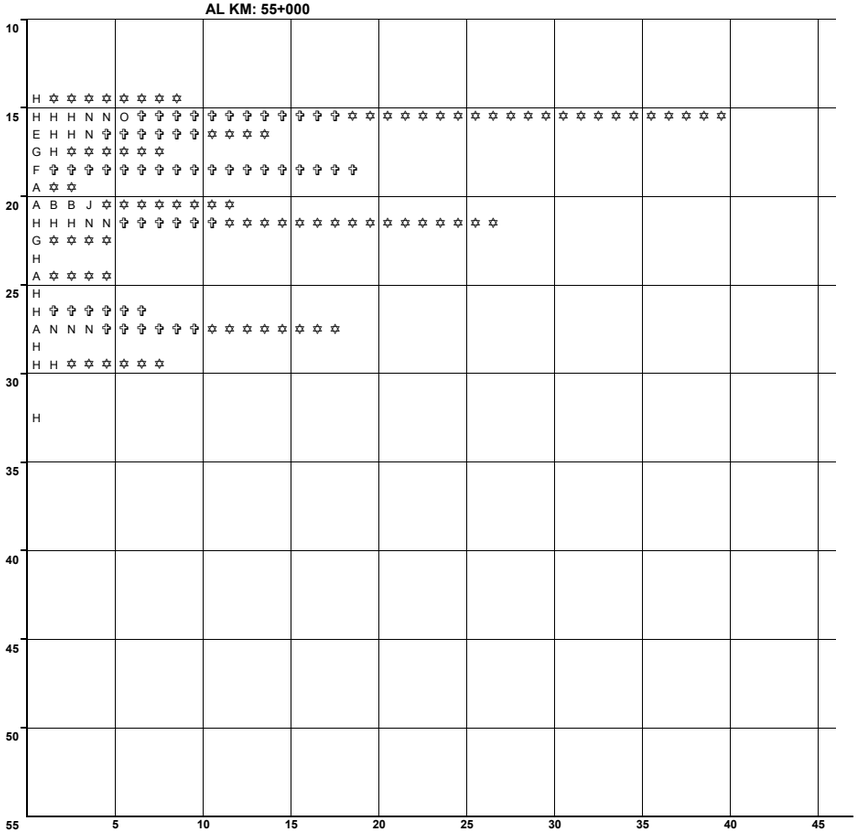

N U M E R O Y C L A S I F I C A C I O N D E A C C I D E N T E S

CLAVE	CLASIFICACION DEL ACCIDENTE	CLAVE	CLASIFICACION DEL ACCIDENTE
A	SALIDA DEL CAMINO	COLISION SOBRE EL CAMINO	
		G	OTRO VEHICULO MOTOR EN TRANSITO
SIN COLISION SOBRE EL CAMINO		**H**	OTRO VEHICULO MOTOR POR ALCANCE
B	VOLCADURA	**J**	VEHICULO MOTOR ESTACIONADO
C	CAIDA DE PASAJERO	**K**	FERROCARRIL
D	INCENDIO	**L**	BICICLETA/MOTOCICLETA
E	OTROS	**M**	ANIMAL
P	CAIDA DE CARGA	**N**	OBJETO FIJO
Q	DESPRENDIMIENTO DE REMOLQUE	**O**	OTROS OBJETOS
COLISION SOBRE EL CAMINO		**S**	SIN DATO
F	PEATON (ATROPELLAMIENTO)		
R	VELOCIDAD EXCESIVA	ACCIDENTES EQUIVALENTES A DAÑOS MATERIALES	
		✝	UN MUERTO = 6 ACCIDENTES
		✡	UN HERIDO = 2 ACCIDENTES

ACCIDENTES POR KILOMETRO
2012

CARRETERA Y TRAMO: San Gregorio - Oaxtepec San Gregorio - Lim. Edos. DF/Méx. (MEX-113)

DEL KM: 14+000
AL KM: 31+000

KILOMETRO	MUERTOS	HERIDOS	DAÑOS MATERIALES (S)	CONDUCTOR	PEATON	VEHICULO	CAMINO	GANADO	A. NA. TUR. AL
14	0	1	40,000	1	0	0	0	0	0
15	1	0	90,000	1	0	0	0	0	0
16	0	0	11,000	1	0	0	0	0	0
17	0	0	100,000	1	0	0	0	0	0
18									
19									
20									
21	0	0	10,000	1	0	0	0	0	0
22	0	0	60,000	1	0	0	0	0	0
23									
24									
25									
26									
27									
28									
29									
30									
31									

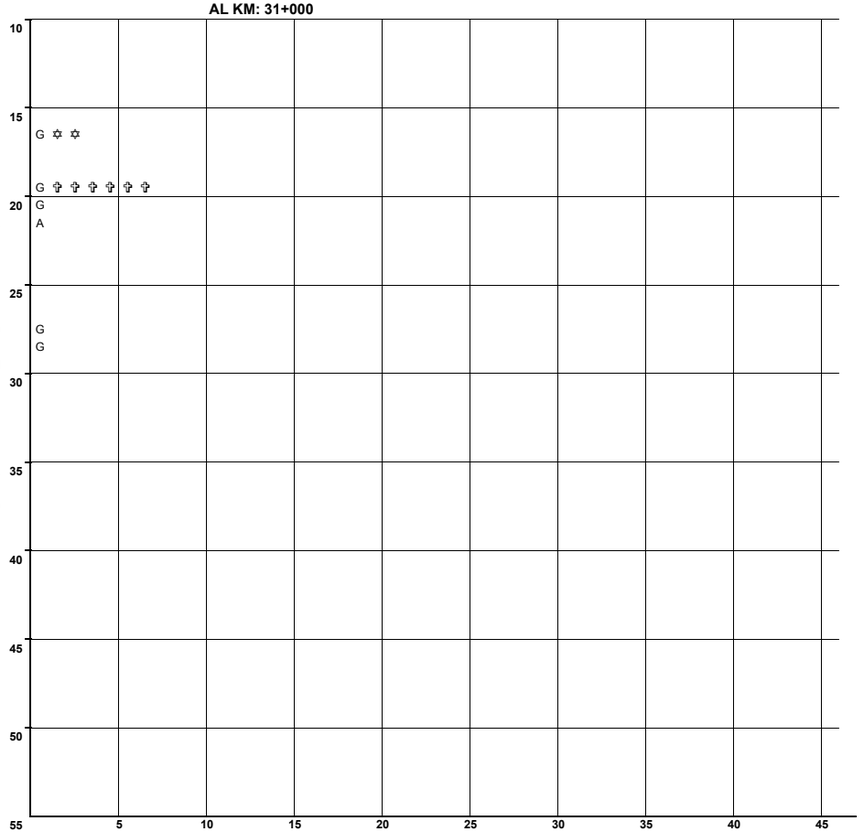

N U M E R O Y C L A S I F I C A C I O N D E A C C I D E N T E S

CLAVE	CLASIFICACION DEL ACCIDENTE
A	SALIDA DEL CAMINO
SIN COLISION SOBRE EL CAMINO	
B	VOLCADURA
C	CAIDA DE PASAJERO
D	INCENDIO
E	OTROS
P	CAIDA DE CARGA
Q	DESPRENDIMIENTO DE REMOLQUE
COLISION SOBRE EL CAMINO	
F	PEATON (ATROPELLAMIENTO)
R	VELOCIDAD EXCESIVA

CLAVE	CLASIFICACION DEL ACCIDENTE
COLISION SOBRE EL CAMINO	
G	OTRO VEHICULO MOTOR EN TRANSITO
H	OTRO VEHICULO MOTOR POR ALCANCE
J	VEHICULO MOTOR ESTACIONADO
K	FERROCARRIL
L	BICICLETA/MOTOCICLETA
M	ANIMAL
N	OBJETO FIJO
O	OTROS OBJETOS
S	SIN DATO

ACCIDENTES EQUIVALENTES A DAÑOS MATERIALES

✞ UN MUERTO = 6 ACCIDENTES

✡ UN HERIDO = 2 ACCIDENTES

CAUSANTE PRINCIPAL DEL ACCIDENTE (en porcentaje)

2 0 1 2

D I S T R I T O F E D E R A L

CARRETERA Y TRAMO	CONDUCTOR	PEATON O PASAJERO	VEHICULO	CAMINO	IRRUPCION DE GANADO	AGENTE NATURAL
México - Cuernavaca (Cuota) México - Lim. Edos. DF/Mor.	93.75	3.13	0.00	3.13	0.00	0.00
México - Cuernavaca (Libre) México - Lim. Edos. DF/Mor.	96.23	3.77	0.00	0.00	0.00	0.00
México - Pachuca (Cuota) T. C. (México - Pachuca (Libre)) - Lim. Edos. DF/Méx.	100.00	0.00	0.00	0.00	0.00	0.00
México - Pachuca (Libre) México - Lim. Edos. DF/Méx.	100.00	0.00	0.00	0.00	0.00	0.00
México - Puebla (Cuota) México - Lim. Edos. DF/Méx.	100.00	0.00	0.00	0.00	0.00	0.00
México - Puebla (Libre) México - Lim. Edos. DF/Méx.	87.50	12.50	0.00	0.00	0.00	0.00
México - Querétaro (Cuota) México - Lim. Edos. DF/Méx.	100.00	0.00	0.00	0.00	0.00	0.00
México - Toluca (Cuota) T. C. (México - Toluca (Libre) (Puente Conafrut)) - Lim. Edos. DF/Méx.	89.19	0.00	8.11	2.70	0.00	0.00
México - Toluca México - Lim. Edos. DF/Méx.	96.36	1.82	0.00	0.00	1.82	0.00
San Gregorio - Oaxtepec San Gregorio - Lim. Edos. DF/Méx.	100.00	0.00	0.00	0.00	0.00	0.00

TOTAL DE CAUSANTES PRINCIPALES DEL ACCIDENTE (en porcentaje)

D I S T R I T O F E D E R A L	94.65	2.43	1.46	0.97	0.49	0.00

DATOS DEL LUGAR DEL ACCIDENTE Y CONTROL DEL TRANSITO

2012

DISTRITO FEDERAL

CARRETERA Y TRAMO	ALINEAMIENTO VERTICAL				ALINEAMIENTO HORIZONTAL											CONTROL DE TRANSITO EXISTENTE												
	PENDIENTE	CIMA	COLUMPIO	A NIVEL	TANGENTE	CURVA ABIERTA	CURVA CERRADA	ENTRONQUE	PUENTE O TUNEL	INTERSECCION	CALLEJON	ACCESO PRIVADO	CRUCE FFCC	ZONA PORTUARIA	TRAMO EN CONSTRUCCION	SEÑAL INFORMATIVA	SEÑAL PREVENTIVA	SEÑAL RESTRICTIVA	SEMAFORO	AGENTE O GUARDAVIA	BARRERA O ISLETA	RAYAS LATERALES	RAYA CENTRAL	VIBRADORES	ABANDERAMIENTO	BANDEREROS	OTRO CONTROL	SIN CONTROL
México - Cuernavaca (Cuota) México - Lim. Edos. DF/Mor.																												
México - Cuernavaca (Libre) México - Lim. Edos. DF/Mor.																2	2	2										
México - Pachuca (Cuota) T. C. (México - Pachuca (Libre)) - Lim. Edos. DF/Méx.																												
México - Pachuca (Libre) México - Lim. Edos. DF/Méx.																												
México - Puebla (Cuota) México - Lim. Edos. DF/Méx.																												
México - Puebla (Libre) México - Lim. Edos. DF/Méx.																												
México - Querétaro (Cuota) México - Lim. Edos. DF/Méx.																												
México - Toluca (Cuota) T. C. (México - Toluca (Libre) (Puente Conafrut)) - Lim. Edos. DF/Méx.																												
México - Toluca México - Lim. Edos. DF/Méx.																												
San Gregorio - Oaxtepec San Gregorio - Lim. Edos. DF/Méx.																												

TOTAL DATOS DEL LUGAR DEL ACCIDENTE Y CONTROL DEL TRANSITO

DISTRITO FEDERAL																2	2	2										

CIRCUNSTANCIAS QUE CONTRIBUYERON AL ACCIDENTE

2012

DISTRITO FEDERAL

CARRETERA Y TRAMO	DEL CONDUCTOR O PEATON														DEL VEHICULO										DEL CAMINO							AGENTE NATURAL					
	IMPRUDENCIA O INTENCION	VELOCIDAD EXCESIVA	INVADIO CARRIL CONTRARIO	REBASO INDEBIDAMENTE	NO RESPETO SEÑAL DE ALTO	NO RESPETO SEMAFORO	NO CEDIO EL PASO	NO GUARDO DISTANCIA	VIRO INDEBIDAMENTE	MAL ESTACIONADO	ESTADO DE EBRIEDAD	BAJO EFECTO DE DROGAS	DORMITANDO	DESLUMBRAMIENTO	LLANTAS	FRENOS	DIRECCION	SUSPENSION	LUCES	EJES	TRANSMISION	MOTOR	SOBRECUPO O SOBRECARGA	EXCESO DE DIMENSIONES	IRRUPCION DE GANADO	DESPERFECTOS	FALTA DE SEÑALES	OBJETOS EN EL CAMINO	MOJADO	RESBALOSO	OTROS	LLUVIA	NIEVE O GRANIZO	NIEBLA O HUMO	TOLVANERA	VIENTOS FUERTES	OTROS
México - Cuernavaca (Cuota) México - Lim. Edos. DF/Mor.	2	22		1				2					3															1									
México - Cuernavaca (Libre) México - Lim. Edos. DF/Mor.	1	31	14		2		3																													
México - Pachuca (Cuota) T. C. (México - Pachuca (Libre)) - Lim. Edos. DF/Méx.		1	1																																	
México - Pachuca (Libre) México - Lim. Edos. DF/Méx.			2																																	
México - Puebla (Cuota) México - Lim. Edos. DF/Méx.		4						3																												
México - Puebla (Libre) México - Lim. Edos. DF/Méx.	2	1	1				1		1	1																										
México - Querétaro (Cuota) México - Lim. Edos. DF/Méx.		4																																		
México - Toluca (Cuota) T. C. (México - Toluca (Libre) (Puente Conafrut)) - Lim. Edos. DF/Méx.		26		1				4					2		3													1								
México - Toluca México - Lim. Edos. DF/Méx.	2	40	1				1	6	2	1															1											
San Gregorio - Oaxtepec San Gregorio - Lim. Edos. DF/Méx.		2	3						1																											

TOTAL DE CIRCUNSTANCIAS QUE CONTRIBUYERON AL ACCIDENTE

DISTRITO FEDERAL	7	131	22	2	2		5	15	4	2			5		3										1			2								

ACCIDENTES POR TIPO DE VEHICULO

2012

DISTRITO FEDERAL

CARRETERA Y TRAMO	ACCIDENTES	ACCIDENTES POR TIPO DE VEHICULO																							
		A	A-A	A-B	A-C	A-B-C	B	B-B	B-C	C	C-C	A-M	A-O	A-B-O	A-C-O	A-M-O	B-M	B-O	C-M	C-O	M	M-M	M-O	O	O-O
México - Cuernavaca (Cuota) México - Lim. Edos. DF/Mor.	32	13	2		5		1		2	7			1											1	
México - Cuernavaca (Libre) México - Lim. Edos. DF/Mor.	53	9	12	2	18					3	5	1	1							1				1	
México - Pachuca (Cuota) T. C. (México - Pachuca (Libre)) - Lim. Edos. DF/Méx.	2	1	1																						
México - Pachuca (Libre) México - Lim. Edos. DF/Méx.	2				1								1												
México - Puebla (Cuota) México - Lim. Edos. DF/Méx.	7	1	1		2					1									1	1					
México - Puebla (Libre) México - Lim. Edos. DF/Méx.	8		1		1										1									5	
México - Querétaro (Cuota) México - Lim. Edos. DF/Méx.	4		1						1	2															
México - Toluca (Cuota) T. C. (México - Toluca (Libre) (Puente Conafrut)) - Lim. Edos. DF/Méx.	37	11	7	1	2					9	4		2											1	
México - Toluca México - Lim. Edos. DF/Méx.	55	15	3	1	10		1		1	13	1	1	2								3		1	2	1
San Gregorio - Oaxtepec San Gregorio - Lim. Edos. DF/Méx.	6		2		3																			1	
TOTAL DE ACCIDENTES POR TIPO DE VEHICULO																									
TOTALES	206	50	30	4	42		2		4	35	10	2	7		1				1	2	3		1	11	1
PORCENTAJES	100.00	24.27	14.56	1.94	20.39	0.00	0.97	0.00	1.94	16.99	4.85	0.97	3.40	0.00	0.49	0.00	0.00	0.00	0.49	0.97	1.46	0.00	0.49	5.34	0.49

TIPO DE VEHICULO

A.- AUTOMOVIL

B.- AUTOBUSES

C.- CAMION SENCILLO Y COMBINADO, FURGONETA Y PICK-UP

M.- MOTOCICLETAS Y BICICLETAS

O.- OTROS (MAQ. AGRICOLA, DE CONST, TREN, VEH. FUGADOS DEL SITIO)

TIPO DE VEHICULOS INVOLUCRADOS

2012

DISTRITO FEDERAL

CARRETERA	TOTAL DE TIPO DE VEHICULOS INVOLUCRADOS																																																TOTAL DE VEH.
	A	A-A		A-B		A-C		A-B-C			B	B-B		B-C		C	C-C		A-M		A-O		A-B-O			A-C-O			A-M-O			B-M		B-O		C-M		C-O		M	M-M		M-O		O	O-O		
México - Cuernavaca (Cuota) México - Lim. Edos. DF/Mor.	13	2	3			6	5				1			2	2	7					1	1																								1			44
México - Cuernavaca (Libre) México - Lim. Edos. DF/Mor.	9	12	14	2	2	18	18									3	5	5	1	1	3	1															1	1						3			99
México - Pachuca (Cuota) T. C. (México - Pachuca (Libre)) - Lim. Edos. DF/Méx.	1	1	1																																													3
México - Pachuca (Libre) México - Lim. Edos. DF/Méx.						1	1														2	1																										5
México - Puebla (Cuota) México - Lim. Edos. DF/Méx.	1	1	2			2	2									1																				1	1	1	1								13
México - Puebla (Libre) México - Lim. Edos. DF/Méx.		1	1			1	1																			1	1	1																	35			42
México - Querétaro (Cuota) México - Lim. Edos. DF/Méx.		1	1											1	1	2																																6
México - Toluca (Cuota) T. C. (México - Toluca (Libre) (Puente Conafrut)) - Lim. Edos. DF/Méx.	11	7	13	3	1	2	2									9	4	4			5	2																							1			64
México - Toluca México - Lim. Edos. DF/Méx.	15	3	5	2	1	16	12				1			1	1	13	1	1	2	1	2	2																	3			1	1	2	1	1	88
San Gregorio - Oaxtepec San Gregorio - Lim. Edos. DF/Méx.		2	2			4	3																																						1			12

TOTAL DE TIPO DE VEHICULOS INVOLUCRADOS

TOTALES	50	30	42	7	4	50	44				2			4	4	35	10	10	3	2	13	7				1	1	1								1	1	2	2	3			1	1	43	1	1	376
	50	72		11		94					2			8		35	20		5		20					3										2		4		3			2		43	2		376

TIPO DE VEHICULO

A.- AUTOMOVIL

B.- AUTOBUSES

C.- CAMION SENCILLO Y COMBINADO, FURGONETA Y PICK-UP

M.- MOTOCICLETAS Y BICICLETAS

O.- OTROS (MAQ. AGRICOLA, DE CONST, TREN, VEH. FUGADOS DEL SITIO)

TIPO DE VEHICULO	TOTAL DE VEHICULOS	PORCENTAJE %
A	196	52.13%
B	10	2.66%
C	107	28.46%
M	7	1.86%
O	56	14.89%
Total	**376**	**100.00%**

RESUMEN DE ACCIDENTES DE TRANSITO 2 0 1 2

RED DE CARRETERA FEDERAL LIBRE Y DE CUOTA

D I S T R I T O F E D E R A L

CLASIFICACION	LONGITUD (km)	ACCIDENTES	HERIDOS	MUERTOS	DAÑOS MATERIALES (MILLONES $)	VEH/km (MILLONES)	INDICE DE ACCIDENTES (A)
CUOTA	93.320	78	83	18	4.3330	1,957.419	0.040
LIBRE	137.530	128	103	24	7.8180	1,831.055	0.070
RESUMEN DEL ESTADO	230.850	206	186	42	12.1510	3,788.475	0.054

NOTA:

(A) INDICE DE ACCIDENTES POR MILLON DE VEHICULOS - KILOMETRO