E S T A D I S T I C A

A C C I D E N T E S D E T R A N S I T O

2 0 1 2

D U R A N G O

INFORMACION GENERAL

DURANGO (2012)

- ***SUPERFICIE*** — ***123,317*** ***km²***.
- ***POBLACIÓN (2012)*** — ***1,709,741*** ***HABITANTES***
  - ***841,471*** ***HOMBRES***
  - ***868,270*** ***MUJERES***
- ***DENSIDAD DE POBLACIÓN (2012)*** — ***13.864*** ***HAB./km²***.
- ***VEHÍCULOS REGISTRADOS (2012)*** — ***482,018*** ***VEHICULOS***
- ***HABITANTES POR VEHÍCULO (2012)*** — ***3.547*** ***HAB./VEH.***
- ***INDICE DE MOTORIZACIÓN (2012)*** — ***0.281*** ***VEH./HAB.***

LONGITUD Y TIPO DE SUPERFICIE DE LA RED CARRETERA (Km.)

DURANGO 2012							
		PAVIMENTADA					
DURANGO 2012	CONCEPTO	DOS CARRILES	CUATRO CARRILES O MAS	REVESTIDA	BRECHAS	TERRACERIA	TOTAL
	Federal libre	1,829.00	95.00	-	-	-	1,924.00
	Federal cuota	104.00	331.00	-	-	-	435.00
	Rural	670.00	-	7,341.00	-	1,418.00	9,429.00
	Alimentadora	2,077.00	13.00	757.00	-	-	2,847.00
	Brechas Mejoradas	-	-	-	924.00	-	924.00
							15,559.00

UTILIZACION DE LAS CARRETERAS

DURANGO 2012										
RANGOS DE VOLUMEN EN TDPA	FEDERAL LIBRE AFORADA		FEDERAL CUOTA AFORADA		ESTATAL LIBRE AFORADA		ESTATAL CUOTA AFORADA		CARRETERAS INTEGRADAS POR TRAMOS FEDERALES Y ESTATALES AFORADOS	
	LONGITUD	PORCENTAJE	LONGITUD	PORCENTAJE	LONGITUD	PORCENTAJE	LONGITUD	PORCENTAJE	LONGITUD	PORCENTAJE
1 - 2,000	1,261.18	44.79	756.64	99.3	343.80	79.18	-	-	-	-
2,001 - 5,000	1,201.71	42.67	5.31	0.70	61.80	14.23	-	-	-	-
5,001 - 10,000	308.56	10.96	-	-	21.30	4.91	-	-	-	-
10,001 - MAS	44.60	1.58	-	-	7.30	1.68	-	-	-	-
TOTAL	2,816.00	100	761.95	100	434.20	100	-	-	-	-

TDPA.- TRANSITO DIARIO PROMEDIO ANUAL

INDICE DE ACCIDENTES POR MILLON DE VEHICULOS-KILOMETRO (2012)

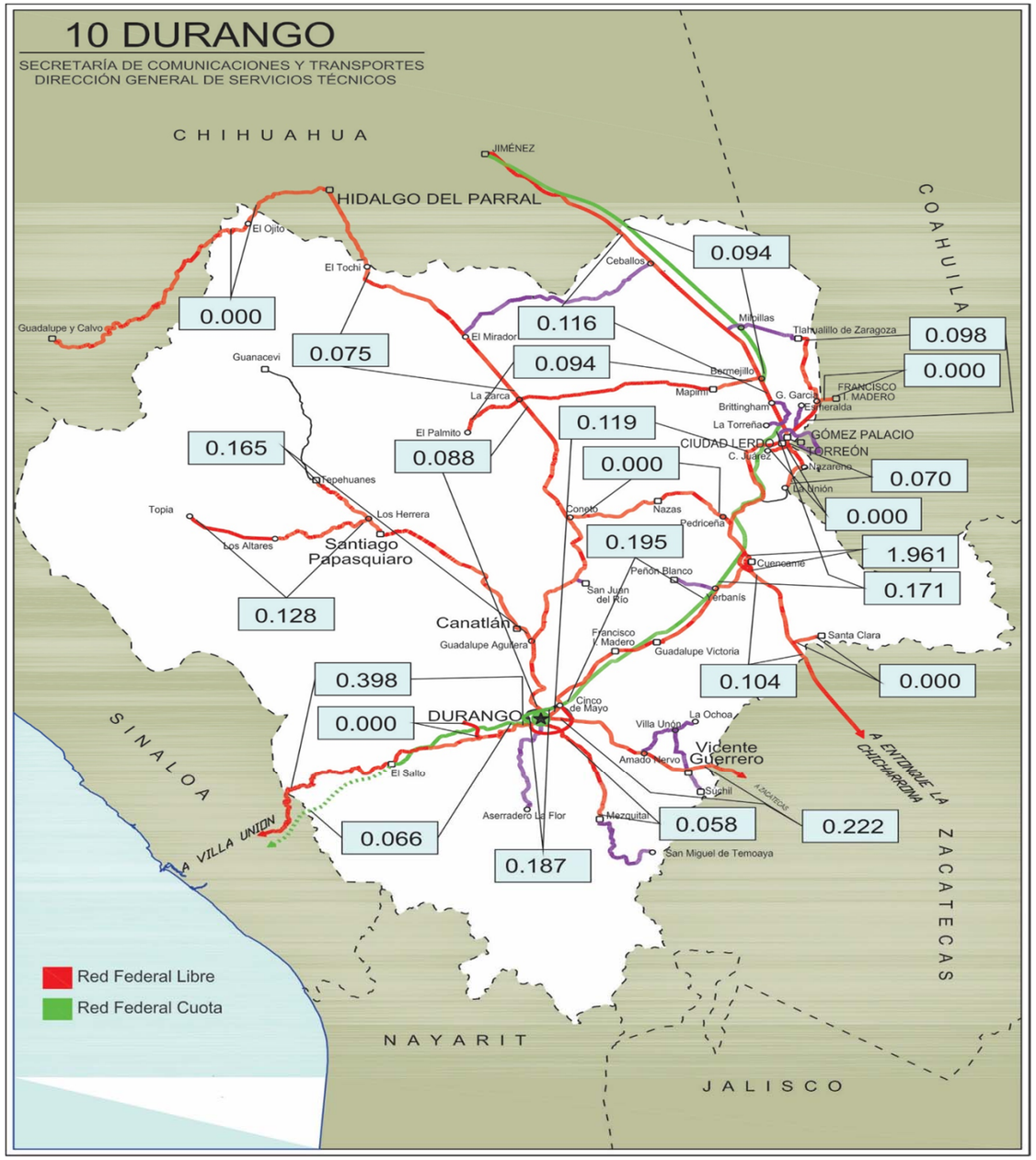

INDICE DE ACCIDENTES EN EL ESTADO 2012

$$\overline{I}^{A}_{V\text{-}km} = 0.131$$

ESTADO DE DURANGO

ACCIDENTES DE TRANSITO

2 0 1 2

D U R A N G O

CARRETERA Y TRAMO	LONGITUD DEL CAMINO	VEH-km MILLONES	ACCIDENTES				SALDOS			INDICES POR 10^6 DE VEH-KM		INDICES POR 10^5 DE VEH-KM		
			TOTAL	CON MUERTOS	SOLO CON HERIDOS	EQUIVALENTES (1)	MUERTOS	HERIDOS	DAÑOS MATERIALES (MILLONES $)	ACCIDENTES	PELIGROSIDAD	ACCIDENTES MORTALES	MUERTOS	HERIDOS
Bermejillo - El Palmito	160.000	53.467	5	2	2	37	4	4	0.1200	0.094	0.692	0.004	0.008	0.008
Durango - Ent. La Zarca	239.500	282.827	25	6	10	133	9	27	1.1210	0.088	0.470	0.002	0.003	0.010
Durango - Mazatlán (Cuota) Libramiento de Durango - Lim. Edos. Dgo./Sin.	135.750	76.276	5	1	3	25	1	7	0.1215	0.066	0.328	0.001	0.001	0.009
Durango - Mezquital	82.000	119.707	7	0	6	35	0	14	0.3950	0.058	0.292	0.000	0.000	0.012
Durango - Torreón Durango - Lim. Edos. Dgo./Coah.	251.000	561.146	67	14	35	307	16	72	3.0365	0.119	0.547	0.003	0.003	0.013
Durango - Villa Unión Durango - Lim. Edos. Dgo./Sin.	198.500	125.682	50	5	25	220	8	61	2.0453	0.398	1.750	0.004	0.006	0.049
Durango - Yerbanís (Cuota)	118.000	76.768	15	5	7	77	5	16	0.4965	0.195	1.003	0.007	0.007	0.021
Ent. La Chicharrona - Cuencamé Lim. Edos. Zac./Dgo. - Cuencamé	64.800	105.441	11	4	9	103	4	34	0.3185	0.104	0.977	0.004	0.004	0.032
Ent. La Zarca - Hidalgo del Parral Ent. La Zarca - Lim. Edos. Dgo./Chih.	122.890	53.561	4	0	1	10	0	3	0.2370	0.075	0.187	0.000	0.000	0.006
Ent. Los Herrera - Topia	229.000	46.923	6	2	5	46	2	14	0.2925	0.128	0.980	0.004	0.004	0.030
Gómez Palacio - Corralitos (Cuota) T. C. (Gómez Palacio - Jiménez (Libre)) - Lim. Edos. Dgo./Chih.	112.000	106.671	10	1	6	34	1	9	0.3270	0.094	0.319	0.001	0.001	0.008
Gómez Palacio - Jiménez Gómez Palacio - Lim. Edos. Dgo./Chih.	146.150	301.418	35	7	19	227	13	57	1.5216	0.116	0.753	0.002	0.004	0.019

ACCIDENTES DE TRANSITO

2 0 1 2

D U R A N G O

CARRETERA Y TRAMO	LONGITUD DEL CAMINO	VEH-km MILLONES	ACCIDENTES				SALDOS			INDICES POR 10^6 DE VEH-KM		INDICES POR 10^5 DE VEH-KM		
			TOTAL	CON MUERTOS	SOLO CON HERIDOS	EQUIVALENTES (1)	MUERTOS	HERIDOS	DAÑOS MATERIALES (MILLONES $)	ACCIDENTES	PELIGROSIDAD	ACCIDENTES MORTALES	MUERTOS	HERIDOS
Gómez Palacio - La Unión	42.200	43.041	3	0	2	11	0	4	0.0750	0.070	0.256	0.000	0.000	0.009
Gómez Palacio - Tlahualillo	72.900	122.594	12	2	5	44	2	10	0.2150	0.098	0.359	0.002	0.002	0.008
Gregorio García - Francisco I. Madero T. C. (Gómez Palacio - Tlahualillo) - Lim. Edos. Dgo./Coah.	3.600	7.680	0	0	0					0.000		0.000		
Guadalupe Aguilera - Tepehuanes	169.000	163.151	27	4	15	115	4	32	1.2507	0.165	0.705	0.003	0.003	0.020
Hidalgo del Parral - Guadalupe y Calvo Lim. Edos. Chih./Dgo. - Lim. Edos. Dgo./Chih.	19.000	5.652	0	0	0					0.000		0.000		
Libramiento Cuencamé	2.600	1.530	3	1	2	17	1	4	0.0270	1.961	11.113	0.065	0.065	0.262
Libramiento de Durango (Cuota)	21.600	16.060	3	0	1	5	0	1	0.0760	0.187	0.311	0.000	0.000	0.006
Pedriceña - Ent. Rodeo	98.000	54.493	0	0	0					0.000		0.000		
Ramal a Otinapa	19.650	1.377	0	0	0					0.000		0.000		
Ramal a Santa Clara	14.000	3.444	0	0	0					0.000		0.000		
Ramal a Villa Juárez	13.000	17.879	0	0	0					0.000		0.000		
Yerbanís - Gómez Palacio (Cuota)	102.000	99.627	17	3	9	59	4	9	0.4915	0.171	0.592	0.003	0.004	0.009

ACCIDENTES DE TRANSITO

2 0 1 2

D U R A N G O

CARRETERA Y TRAMO	LONGITUD DEL CAMINO	VEH-km MILLONES	ACCIDENTES				SALDOS			INDICES POR 10^6 DE VEH-KM		INDICES POR 10^5 DE VEH-KM		
			TOTAL	CON MUERTOS	SOLO CON HERIDOS	EQUIVALENTES (1)	MUERTOS	HERIDOS	DAÑOS MATERIALES (MILLONES $)	ACCIDENTES	PELIGROSIDAD	ACCIDENTES MORTALES	MUERTOS	HERIDOS
Zacatecas - Durango Lim. Edos. Zac./Dgo. - Durango	97.220	170.788	38	3	21	176	4	57	1.3310	0.222	1.031	0.002	0.002	0.033

TOTAL DE ACCIDENTES DE TRANSITO

D U R A N G O	2,534.360	2,617.204	343	60	183	1,681	78	435	13.4986	0.131	0.642	0.002	0.003	0.017

NOTA: (1) ACCIDENTES EQUIVALENTES
UN MUERTO = 6 ACCIDENTES
UN HERIDO = 2 ACCIDENTES

ACCIDENTES Y SALDOS POR MES

2 0 1 2

D U R A N G O

CARRETERA Y TRAMO	SALDOS	ENERO	FEBRERO	MARZO	ABRIL	MAYO	JUNIO	JULIO	AGOSTO	SEPTIEMBRE	OCTUBRE	NOVIEMBRE	DICIEMBRE
Bermejillo - El Palmito	ACCIDENTES			1	1	1	1	1					
	MUERTOS			0	0	3	1	0					
	HERIDOS			0	0	3	0	1					
	DAÑOS MATERIALES (MILLONES $)			0.0200	0.0400	0.0350	0.0050	0.0200					
Durango - Ent. La Zarca	ACCIDENTES	4	3	2	3	3	2			1	1	3	3
	MUERTOS	0	0	0	2	4	0			0	0	2	1
	HERIDOS	2	2	2	1	8	0			0	4	1	7
	DAÑOS MATERIALES (MILLONES $)	0.1150	0.0670	0.0550	0.4450	0.1200	0.0900			0.0060	0.0350	0.0530	0.1350
Durango - Mazatlán (Cuota) Libramiento de Durango - Lim. Edos. Dgo./Sin.	ACCIDENTES		1	1						1			2
	MUERTOS		1	0						0			0
	HERIDOS		0	3						1			3
	DAÑOS MATERIALES (MILLONES $)		0.0350	0.0305						0.0200			0.0360
Durango - Mezquital	ACCIDENTES		1	1		1			1		1	2	
	MUERTOS		0	0		0			0		0	0	
	HERIDOS		2	1		1			0		1	9	
	DAÑOS MATERIALES (MILLONES $)		0.0600	0.0300		0.0200			0.0300		0.1150	0.1400	
Durango - Torreón Durango - Lim. Edos. Dgo./Coah.	ACCIDENTES	7	3	5	11	10	5	8	2	5	4	3	4
	MUERTOS	3	0	0	3	1	3	0	0	3	1	2	0
	HERIDOS	12	3	1	9	4	4	12	2	8	0	9	8
	DAÑOS MATERIALES (MILLONES $)	0.2160	0.1530	0.1250	0.3420	0.3245	0.1550	0.2595	0.1570	0.2150	0.5105	0.5200	0.0590
Durango - Villa Unión Durango - Lim. Edos. Dgo./Sin.	ACCIDENTES	2	3	6	7	3	5	7	6	1	5	2	3
	MUERTOS	0	1	3	0	0	0	0	1	0	0	0	3
	HERIDOS	0	6	0	4	5	12	10	9	0	7	4	4
	DAÑOS MATERIALES (MILLONES $)	0.0380	0.0805	0.1170	0.1400	0.1050	0.2485	0.4190	0.4400	0.0050	0.1623	0.0400	0.2500
Durango - Yerbanís (Cuota)	ACCIDENTES	1			2	2	2	2		1	2	2	1
	MUERTOS	0			1	1	1	0		1	0	1	0
	HERIDOS	0			1	0	2	0		2	4	5	2
	DAÑOS MATERIALES (MILLONES $)	0.0150			0.0420	0.0500	0.0550	0.1150		0.0230	0.0600	0.1005	0.0360
Ent. La Chicharrona - Cuencamé Lim. Edos. Zac./Dgo. - Cuencamé	ACCIDENTES	2				3		2		1	1	1	1
	MUERTOS	1				0		1		1	1	0	0
	HERIDOS	8				9		6		3	0	2	6
	DAÑOS MATERIALES (MILLONES $)	0.0600				0.1050		0.0935		0.0000	0.0200	0.0200	0.0200
Ent. La Zarca - Hidalgo del Parral Ent. La Zarca - Lim. Edos. Dgo./Chih.	ACCIDENTES			1		1		1				1	
	MUERTOS			0		0		0				0	
	HERIDOS			0		0		3				0	
	DAÑOS MATERIALES (MILLONES $)			0.0400		0.0120		0.0850				0.1000	
Ent. Los Herrera - Topia	ACCIDENTES		2	1								1	2
	MUERTOS		1	0								0	1
	HERIDOS		3	4								3	4
	DAÑOS MATERIALES (MILLONES $)		0.0400	0.0810								0.1200	0.0515
Gómez Palacio - Corralitos (Cuota) T. C. (Gómez Palacio - Jiménez (Libre)) - Lim. Edos. Dgo./Chih.	ACCIDENTES	1		2		2	1	2		1			1
	MUERTOS	1		0		0	0	0		0			0
	HERIDOS	0		2		4	0	1		1			1
	DAÑOS MATERIALES (MILLONES $)	0.0070		0.1100		0.0400	0.0500	0.1050		0.0000			0.0150

ACCIDENTES Y SALDOS POR MES

2 0 1 2

D U R A N G O

CARRETERA Y TRAMO	SALDOS	ENERO	FEBRERO	MARZO	ABRIL	MAYO	JUNIO	JULIO	AGOSTO	SEPTIEMBRE	OCTUBRE	NOVIEMBRE	DICIEMBRE
Gómez Palacio - Jiménez Gómez Palacio - Lim. Edos. Dgo./Chih.	ACCIDENTES	3	6	4	2	3	4	4	1	2	4	1	1
	MUERTOS	1	2	0	0	1	2	0	0	0	6	0	1
	HERIDOS	2	24	8	5	5	1	7	0	1	2	1	1
	DAÑOS MATERIALES (MILLONES $)	0.0650	0.4686	0.1730	0.0750	0.1210	0.0470	0.0970	0.0100	0.0430	0.4060	0.0030	0.0130
Gómez Palacio - La Unión	ACCIDENTES				2	1							
	MUERTOS				0	0							
	HERIDOS				3	1							
	DAÑOS MATERIALES (MILLONES $)				0.0320	0.0430							
Gómez Palacio - Tlahualillo	ACCIDENTES	1	1	2	1	3	1	1	1	1			
	MUERTOS	0	0	1	0	0	0	0	0	1			
	HERIDOS	0	5	1	1	0	2	0	0	1			
	DAÑOS MATERIALES (MILLONES $)	0.0100	0.0300	0.0125	0.0500	0.0615	0.0150	0.0100	0.0100	0.0160			
Gregorio García - Francisco I. Madero T. C. (Gómez Palacio - Tlahualillo) - Lim. Edos. Dgo./Coah.	ACCIDENTES												
	MUERTOS												
	HERIDOS												
	DAÑOS MATERIALES (MILLONES $)												
Guadalupe Aguilera - Tepehuanes	ACCIDENTES	3	1	1	3		4	4	3	4	2	1	1
	MUERTOS	0	0	0	0		2	0	0	1	0	1	0
	HERIDOS	3	0	4	3		5	4	3	8	2	0	0
	DAÑOS MATERIALES (MILLONES $)	0.3490	0.0300	0.1000	0.1855		0.0475	0.1630	0.1662	0.1060	0.0635	0.0250	0.0150
Hidalgo del Parral - Guadalupe y Calvo Lim. Edos. Chih./Dgo. - Lim. Edos. Dgo./Chih.	ACCIDENTES												
	MUERTOS												
	HERIDOS												
	DAÑOS MATERIALES (MILLONES $)												
Libramiento Cuencamé	ACCIDENTES					1				1			1
	MUERTOS					0				0			1
	HERIDOS					1				0			3
	DAÑOS MATERIALES (MILLONES $)					0.0070				0.0100			0.0100
Libramiento de Durango (Cuota)	ACCIDENTES						1	1	1				
	MUERTOS						0	0	0				
	HERIDOS						0	0	1				
	DAÑOS MATERIALES (MILLONES $)						0.0080	0.0510	0.0170				
Pedriceña - Ent. Rodeo	ACCIDENTES												
	MUERTOS												
	HERIDOS												
	DAÑOS MATERIALES (MILLONES $)												
Ramal a Otinapa	ACCIDENTES												
	MUERTOS												
	HERIDOS												
	DAÑOS MATERIALES (MILLONES $)												
Ramal a Santa Clara	ACCIDENTES												
	MUERTOS												
	HERIDOS												
	DAÑOS MATERIALES (MILLONES $)												

ACCIDENTES Y SALDOS POR MES

2 0 1 2

D U R A N G O

CARRETERA Y TRAMO	SALDOS	ENERO	FEBRERO	MARZO	ABRIL	MAYO	JUNIO	JULIO	AGOSTO	SEPTIEMBRE	OCTUBRE	NOVIEMBRE	DICIEMBRE
Ramal a Villa Juárez	ACCIDENTES												
	MUERTOS												
	HERIDOS												
	DAÑOS MATERIALES (MILLONES $)												
Yerbanís - Gómez Palacio (Cuota)	ACCIDENTES	3			1	1	3	3	1	1	2	2	
	MUERTOS	0			0	0	1	1	0	0	2	0	
	HERIDOS	2			0	0	1	2	0	1	2	1	
	DAÑOS MATERIALES (MILLONES $)	0.1020			0.0300	0.0400	0.0260	0.1155	0.0650	0.0300	0.0500	0.0330	
Zacatecas - Durango Lim. Edos. Zac./Dgo. - Durango	ACCIDENTES	2	3	5	3	1	4	3	4	2	3	3	5
	MUERTOS	0	0	0	0	0	1	0	0	0	1	0	2
	HERIDOS	4	5	4	0	1	11	15	8	1	3	1	4
	DAÑOS MATERIALES (MILLONES $)	0.0300	0.0800	0.1250	0.0850	0.1400	0.2700	0.0900	0.1920	0.0500	0.0970	0.0470	0.1250

TOTAL DE ACCIDENTES Y SALDOS POR MES

D U R A N G O	ACCIDENTES	29	24	32	36	36	33	39	20	22	25	22	25
	MUERTOS	6	5	4	6	10	11	2	1	7	11	6	9
	HERIDOS	33	50	30	27	42	38	61	23	27	25	36	43
	DAÑOS MATERIALES (MILLONES $)	1.0070	1.0441	1.0190	1.4665	1.2240	1.0170	1.6235	1.0872	0.5240	1.5193	1.2015	0.7655

ACCIDENTES POR DIA DE LA SEMANA Y CONDICIONES DE LUZ

2 0 1 2

D U R A N G O

CARRETERA Y TRAMO	ACCIDENTES	DIA DE LA SEMANA							CONDICIONES DE LUZ			
		LUNES	MARTES	MIÉRCOLES	JUEVES	VIERNES	SÁBADO	DOMINGO	DE DIA	CREPUSCULO	DE NOCHE	ALUMBRADO PUBLICO
Bermejillo - El Palmito	ACCIDENTES	1	1		2			1	2		3	0
	ACCIDENTES MORTALES	1	1		0			0	1		1	0
Durango - Ent. La Zarca	ACCIDENTES	1		6	3	4	4	7	18	1	6	0
	ACCIDENTES MORTALES	1		2	1	2	0	0	4	1	1	0
Durango - Mazatlán (Cuota) Libramiento de Durango - Lim. Edos. Dgo./Sin.	ACCIDENTES					3	1	1	2		3	0
	ACCIDENTES MORTALES					1	0	0	0		1	0
Durango - Mezquital	ACCIDENTES	3				1	1	2	2		5	0
	ACCIDENTES MORTALES	0				0	0	0	0		0	0
Durango - Torreón Durango - Lim. Edos. Dgo./Coah.	ACCIDENTES	9	5	7	3	8	12	23	32	3	32	0
	ACCIDENTES MORTALES	1	2	1	1	2	2	5	5	0	9	0
Durango - Villa Unión Durango - Lim. Edos. Dgo./Sin.	ACCIDENTES	5	4	10	7	7	8	9	26		24	0
	ACCIDENTES MORTALES	0	0	2	1	0	1	1	5		0	0
Durango - Yerbanís (Cuota)	ACCIDENTES	4	2	1	1	3	2	2	10		5	0
	ACCIDENTES MORTALES	2	1	0	0	1	0	1	3		2	0
Ent. La Chicharrona - Cuencamé Lim. Edos. Zac./Dgo. - Cuencamé	ACCIDENTES	1		2	2	3	2	1	8	1	2	0
	ACCIDENTES MORTALES	1		2	0	1	0	0	3	0	1	0
Ent. La Zarca - Hidalgo del Parral Ent. La Zarca - Lim. Edos. Dgo./Chih.	ACCIDENTES				1	2	1		1	1	2	0
	ACCIDENTES MORTALES				0	0	0		0	0	0	0
Ent. Los Herrera - Topia	ACCIDENTES			2	1	2	1		4		2	0
	ACCIDENTES MORTALES			1	0	0	1		1		1	0
Gómez Palacio - Corralitos (Cuota) T. C. (Gómez Palacio - Jiménez	ACCIDENTES	1	4	1	1	2		1	8		2	0
	ACCIDENTES MORTALES	0	1	0	0	0		0	0		1	0
Gómez Palacio - Jiménez Gómez Palacio - Lim. Edos. Dgo./Chih.	ACCIDENTES	3	5	3	9	4	1	10	17	2	16	0
	ACCIDENTES MORTALES	1	1	1	2	0	0	2	4	0	3	0

ACCIDENTES POR DIA DE LA SEMANA Y CONDICIONES DE LUZ

2 0 1 2

D U R A N G O

CARRETERA Y TRAMO	ACCIDENTES	DIA DE LA SEMANA							CONDICIONES DE LUZ			
		LUNES	MARTES	MIÉRCOLES	JUEVES	VIERNES	SÁBADO	DOMINGO	DE DIA	CREPUSCULO	DE NOCHE	ALUMBRADO PUBLICO
Gómez Palacio - La Unión	ACCIDENTES	1						2	3			0
	ACCIDENTES MORTALES	0						0	0			0
Gómez Palacio - Tlahualillo	ACCIDENTES	1	3		2	4	1	1	11		1	0
	ACCIDENTES MORTALES	1	1		0	0	0	0	2		0	0
Gregorio García - Francisco I. Madero T. C. (Gómez Palacio - Tlahualillo) - Lim. Edos. Dgo./Coah.	ACCIDENTES											0
	ACCIDENTES MORTALES											0
Guadalupe Aguilera - Tepehuanes	ACCIDENTES	4	4		4	6	5	4	17	1	9	0
	ACCIDENTES MORTALES	0	1		2	1	0	0	3	1	0	0
Hidalgo del Parral - Guadalupe y Calvo Lim. Edos. Chih./Dgo. - Lim. Edos. Dgo./Chih.	ACCIDENTES											0
	ACCIDENTES MORTALES											0
Libramiento Cuencamé	ACCIDENTES			1	1			1	2		1	0
	ACCIDENTES MORTALES			0	1			0	1		0	0
Libramiento de Durango (Cuota)	ACCIDENTES		1		1		1		2		1	0
	ACCIDENTES MORTALES		0		0		0		0		0	0
Pedriceña - Ent. Rodeo	ACCIDENTES											0
	ACCIDENTES MORTALES											0
Ramal a Otinapa	ACCIDENTES											0
	ACCIDENTES MORTALES											0
Ramal a Santa Clara	ACCIDENTES											0
	ACCIDENTES MORTALES											0
Ramal a Villa Juárez	ACCIDENTES											0
	ACCIDENTES MORTALES											0

ACCIDENTES POR DIA DE LA SEMANA Y CONDICIONES DE LUZ

2 0 1 2

D U R A N G O

CARRETERA Y TRAMO	ACCIDENTES	DIA DE LA SEMANA							CONDICIONES DE LUZ			
		LUNES	MARTES	MIÉRCOLES	JUEVES	VIERNES	SÁBADO	DOMINGO	DE DIA	CREPUSCULO	DE NOCHE	ALUMBRADO PUBLICO
Yerbanís - Gómez Palacio (Cuota)	ACCIDENTES	5	2		3	1	2	4	13		4	0
	ACCIDENTES MORTALES	0	0		2	0	1	0	3		0	0
Zacatecas - Durango Lim. Edos. Zac./Dgo. - Durango	ACCIDENTES	5	2	7	1	4	10	9	21		17	0
	ACCIDENTES MORTALES	0	0	0	0	0	1	2	2		1	0

TOTAL DE ACCIDENTES POR DIA DE LA SEMANA Y CONDICIONES DE LUZ

D U R A N G O	ACCIDENTES	44	33	40	42	54	52	78	199	9	135	0
	ACCIDENTES MORTALES	8	8	9	10	8	6	11	37	2	21	0

ACCIDENTES EN PERIODOS FESTIVOS

2 0 1 2

D U R A N G O

CARRETERA Y TRAMO	SALDOS	AÑO NUEVO 01/01/2012 01/01/2012	5 DE FEBRERO 04/02/2012 06/02/2012	21 DE MARZO 17/03/2012 19/03/2012	SEMANA SANTA 05/04/2012 08/04/2012	DIA DEL TRABAJO 01/05/2012 01/05/2012	5 DE MAYO 05/05/2012 05/05/2012	DIA DE LA INDEPENDENCIA 16/09/2012 16/09/2012	DIA DE MUERTOS 02/11/2012 04/11/2012	DIA DE LA REVOLUCION 17/11/2012 19/11/2012	NAVIDAD 22/12/2012 25/12/2012
Bermejillo - El Palmito	ACCIDENTES					1					
	MUERTOS					3					
	HERIDOS					3					
	DAÑOS MATERIALES (MILLONES $)					0.0350					
Durango - Ent. La Zarca	ACCIDENTES	1	1	1							1
	MUERTOS	0	0	0							0
	HERIDOS	0	1	0							0
	DAÑOS MATERIALES (MILLONES $)	0.0150	0.0450	0.0350							0.0100
Durango - Mazatlán (Cuota) Libramiento de Durango - Lim. Edos. Dgo./Sin.	ACCIDENTES										
	MUERTOS										
	HERIDOS										
	DAÑOS MATERIALES (MILLONES $)										
Durango - Mezquital	ACCIDENTES			1						1	
	MUERTOS			0						0	
	HERIDOS			1						8	
	DAÑOS MATERIALES (MILLONES $)			0.0300						0.0500	
Durango - Torreón Durango - Lim. Edos. Dgo./Coah.	ACCIDENTES					1			1		
	MUERTOS					0			2		
	HERIDOS					0			1		
	DAÑOS MATERIALES (MILLONES $)					0.0050			0.3800		
Durango - Villa Unión Durango - Lim. Edos. Dgo./Sin.	ACCIDENTES		1	1	1						
	MUERTOS		0	0	0						
	HERIDOS		1	0	2						
	DAÑOS MATERIALES (MILLONES $)		0.0005	0.0300	0.0500						
Durango - Yerbanís (Cuota)	ACCIDENTES						1			1	
	MUERTOS						0			1	
	HERIDOS						0			5	
	DAÑOS MATERIALES (MILLONES $)						0.0200			0.0650	
Ent. La Chicharrona - Cuencamé Lim. Edos. Zac./Dgo. - Cuencamé	ACCIDENTES										1
	MUERTOS										0
	HERIDOS										6
	DAÑOS MATERIALES (MILLONES $)										0.0200
Ent. La Zarca - Hidalgo del Parral Ent. La Zarca - Lim. Edos. Dgo./Chih.	ACCIDENTES										
	MUERTOS										
	HERIDOS										
	DAÑOS MATERIALES (MILLONES $)										
Ent. Los Herrera - Topia	ACCIDENTES										
	MUERTOS										
	HERIDOS										
	DAÑOS MATERIALES (MILLONES $)										
Gómez Palacio - Corralitos (Cuota) T. C. (Gómez Palacio - Jiménez (Libre)) - Lim. Edos. Dgo./Chih.	ACCIDENTES										1
	MUERTOS										0
	HERIDOS										1
	DAÑOS MATERIALES (MILLONES $)										0.0150

ACCIDENTES EN PERIODOS FESTIVOS

2 0 1 2

D U R A N G O

CARRETERA Y TRAMO	SALDOS	AÑO NUEVO 01/01/2012 01/01/2012	5 DE FEBRERO 04/02/2012 06/02/2012	21 DE MARZO 17/03/2012 19/03/2012	SEMANA SANTA 05/04/2012 08/04/2012	DIA DEL TRABAJO 01/05/2012 01/05/2012	5 DE MAYO 05/05/2012 05/05/2012	DIA DE LA INDEPENDENCIA 16/09/2012 16/09/2012	DIA DE MUERTOS 02/11/2012 04/11/2012	DIA DE LA REVOLUCION 17/11/2012 19/11/2012	NAVIDAD 22/12/2012 25/12/2012
Gómez Palacio - Jiménez Gómez Palacio - Lim. Edos. Dgo./Chih.	ACCIDENTES		1		1						
	MUERTOS		2		0						
	HERIDOS		16		0						
	DAÑOS MATERIALES (MILLONES $)		0.2561		0.0200						
Gómez Palacio - La Unión	ACCIDENTES										
	MUERTOS										
	HERIDOS										
	DAÑOS MATERIALES (MILLONES $)										
Gómez Palacio - Tlahualillo	ACCIDENTES	1			1						
	MUERTOS	0			0						
	HERIDOS	0			1						
	DAÑOS MATERIALES (MILLONES $)	0.0100			0.0500						
Gregorio García - Francisco I. Madero T. C. (Gómez Palacio - Tlahualillo) - Lim. Edos. Dgo./Coah.	ACCIDENTES										
	MUERTOS										
	HERIDOS										
	DAÑOS MATERIALES (MILLONES $)										
Guadalupe Aguilera - Tepehuanes	ACCIDENTES			1							1
	MUERTOS			0							0
	HERIDOS			4							0
	DAÑOS MATERIALES (MILLONES $)			0.1000							0.0150
Hidalgo del Parral - Guadalupe y Calvo Lim. Edos. Chih./Dgo. - Lim. Edos. Dgo./Chih.	ACCIDENTES										
	MUERTOS										
	HERIDOS										
	DAÑOS MATERIALES (MILLONES $)										
Libramiento Cuencamé	ACCIDENTES										
	MUERTOS										
	HERIDOS										
	DAÑOS MATERIALES (MILLONES $)										
Libramiento de Durango (Cuota)	ACCIDENTES										
	MUERTOS										
	HERIDOS										
	DAÑOS MATERIALES (MILLONES $)										
Pedriceña - Ent. Rodeo	ACCIDENTES										
	MUERTOS										
	HERIDOS										
	DAÑOS MATERIALES (MILLONES $)										
Ramal a Otinapa	ACCIDENTES										
	MUERTOS										
	HERIDOS										
	DAÑOS MATERIALES (MILLONES $)										
Ramal a Santa Clara	ACCIDENTES										
	MUERTOS										
	HERIDOS										
	DAÑOS MATERIALES (MILLONES $)										

ACCIDENTES EN PERIODOS FESTIVOS

2 0 1 2

D U R A N G O

CARRETERA Y TRAMO	SALDOS	AÑO NUEVO 01/01/2012 01/01/2012	5 DE FEBRERO 04/02/2012 06/02/2012	21 DE MARZO 17/03/2012 19/03/2012	SEMANA SANTA 05/04/2012 08/04/2012	DIA DEL TRABAJO 01/05/2012 01/05/2012	5 DE MAYO 05/05/2012 05/05/2012	DIA DE LA INDEPENDENCIA 16/09/2012 16/09/2012	DIA DE MUERTOS 02/11/2012 04/11/2012	DIA DE LA REVOLUCION 17/11/2012 19/11/2012	NAVIDAD 22/12/2012 25/12/2012
Ramal a Villa Juárez	ACCIDENTES										
	MUERTOS										
	HERIDOS										
	DAÑOS MATERIALES (MILLONES $)										
Yerbanís - Gómez Palacio (Cuota)	ACCIDENTES								1		
	MUERTOS								0		
	HERIDOS								1		
	DAÑOS MATERIALES (MILLONES $)								0.0050		
Zacatecas - Durango Lim. Edos. Zac./Dgo. - Durango	ACCIDENTES				2			1		1	
	MUERTOS				0			0		0	
	HERIDOS				0			0		0	
	DAÑOS MATERIALES (MILLONES $)				0.0600			0.0100		0.0200	

TOTAL DE ACCIDENTES EN PERIODOS FESTIVOS

D U R A N G O	ACCIDENTES	2	3	4	5	2	1	1	2	3	4
	MUERTOS	0	2	0	0	3	0	0	2	1	0
	HERIDOS	0	18	5	3	3	0	0	2	13	7
	DAÑOS MATERIALES (MILLONES $)	0.0250	0.3016	0.1950	0.1800	0.0400	0.0200	0.0100	0.3850	0.1350	0.0600

ACCIDENTES POR KILOMETRO
2012

CARRETERA Y TRAMO: Durango - Ent. La Zarca (MEX-045)

DEL KM: 0+000
AL KM: 45+000

MUERTOS	HERIDOS	DAÑOS MATERIALES (S)	CONDUCTOR	PEATON	VEHICULO	CAMINO	GANADO	A. NATURAL	NUMERO Y CLASIFICACION DE ACCIDENTES
0	4	35,000	1	0	0	0	0	0	H ✡ ✡ ✡ ✡ ✡ ✡ ✡ ✡
0	2	90,000	1	0	0	0	0	0	N ✡ ✡ ✡ ✡
1	0	51,000	3	0	0	0	0	0	A H N ✞ ✞ ✞ ✞ ✞ ✞
0	0	2,000	1	0	0	0	0	0	A
0	0	35,000	1	0	0	0	0	0	H
0	1	5,000	1	0	0	0	0	0	F ✡ ✡
0	0	60,000	1	0	0	0	0	0	G
0	0	17,000	1	0	0	0	0	0	G
1	1	23,000	2	0	0	0	0	0	A G ✞ ✞ ✞ ✞ ✞ ✞ ✡ ✡
0	4	90,000	0	1	0	0	0	0	F ✡ ✡ ✡ ✡ ✡ ✡ ✡ ✡
1	3	35,000	1	0	0	0	0	0	A ✞ ✞ ✞ ✞ ✞ ✞ ✡ ✡ ✡ ✡ ✡ ✡
4	9	145,000	2	0	0	0	0	0	A G ✞ ✡ ✡ ✡ ✡ ✡ ✡ ✡ ✡ ✡ ✡ ✡ ✡ ✡ ✡ ✡ ✡ ✡ ✡

SALDOS · CAUSAS · KILOMETRO (0, 5, 10, 15, 20, 25, 30, 35, 40, 45) · NUMERO Y CLASIFICACION DE ACCIDENTES (5, 10, 15, 20, 25, 30, 35, 40, 45)

DEL KM: 45+000
AL KM: 90+000

MUERTOS	HERIDOS	DAÑOS MATERIALES (S)	CONDUCTOR	PEATON	VEHICULO	CAMINO	GANADO	A. NATURAL	NUMERO Y CLASIFICACION DE ACCIDENTES
0	1	45,000	1	0	0	0	0	0	A ✡ ✡
0	0	30,000	1	0	0	0	0	0	A
1	0	50,000	1	0	0	0	0	0	A ✞ ✞ ✞ ✞ ✞ ✞
0	2	20,000	1	0	0	0	0	0	A ✡ ✡ ✡ ✡
1	0	355,000	2	0	0	0	0	0	A A ✞ ✞ ✞ ✞ ✞ ✞
0	0	8,000	0	1	0	0	0	0	A

SALDOS · CAUSAS · KILOMETRO (45, 50, 55, 60, 65, 70, 75, 80, 85, 90) · NUMERO Y CLASIFICACION DE ACCIDENTES (5, 10, 15, 20, 25, 30, 35, 40, 45)

CLAVE	CLASIFICACION DEL ACCIDENTE	CLAVE	CLASIFICACION DEL ACCIDENTE
A	SALIDA DEL CAMINO		COLISION SOBRE EL CAMINO
		G	OTRO VEHICULO MOTOR EN TRANSITO
SIN COLISION SOBRE EL CAMINO		H	OTRO VEHICULO MOTOR POR ALCANCE
B	VOLCADURA	J	VEHICULO MOTOR ESTACIONADO
C	CAIDA DE PASAJERO	K	FERROCARRIL
D	INCENDIO	L	BICICLETA/MOTOCICLETA
E	OTROS	M	ANIMAL
P	CAIDA DE CARGA	N	OBJETO FIJO
Q	DESPRENDIMIENTO DE REMOLQUE	O	OTROS OBJETOS
COLISION SOBRE EL CAMINO		S	SIN DATO
F	PEATON (ATROPELLAMIENTO)		
R	VELOCIDAD EXCESIVA		ACCIDENTES EQUIVALENTES A DAÑOS MATERIALES
		✞	UN MUERTO = 6 ACCIDENTES
		✡	UN HERIDO = 2 ACCIDENTES

CLAVE	CLASIFICACION DEL ACCIDENTE	CLAVE	CLASIFICACION DEL ACCIDENTE
A	SALIDA DEL CAMINO		COLISION SOBRE EL CAMINO
		G	OTRO VEHICULO MOTOR EN TRANSITO
SIN COLISION SOBRE EL CAMINO		H	OTRO VEHICULO MOTOR POR ALCANCE
B	VOLCADURA	J	VEHICULO MOTOR ESTACIONADO
C	CAIDA DE PASAJERO	K	FERROCARRIL
D	INCENDIO	L	BICICLETA/MOTOCICLETA
E	OTROS	M	ANIMAL
P	CAIDA DE CARGA	N	OBJETO FIJO
Q	DESPRENDIMIENTO DE REMOLQUE	O	OTROS OBJETOS
COLISION SOBRE EL CAMINO		S	SIN DATO
F	PEATON (ATROPELLAMIENTO)		
R	VELOCIDAD EXCESIVA		ACCIDENTES EQUIVALENTES A DAÑOS MATERIALES
		✞	UN MUERTO = 6 ACCIDENTES
		✡	UN HERIDO = 2 ACCIDENTES

ACCIDENTES POR KILOMETRO
2012

CARRETERA Y TRAMO: Durango - Ent. La Zarca (MEX-045)

DEL KM: 90+000

AL KM: 135+000

KILOMETRO	SALDOS: MUERTOS	SALDOS: HERIDOS	SALDOS: DAÑOS MATERIALES (S)	CAUSAS: CONDUCTOR	CAUSAS: PEAT O PAS	CAUSAS: VEHICULO	CAUSAS: CAMINO	CAUSAS: GANADO	CAUSAS: A. NA. TURA. L	NUMERO Y CLASIFICACION DE ACCIDENTES
90										
95										
100	0	0	10,000	1	0	0	0	0	0	G
105										
110										
115	0	0	15,000	1	0	0	0	0	0	G
120										
125										
130										
135										

Escala: 5 10 15 20 25 30 35 40 45

N U M E R O Y C L A S I F I C A C I O N D E A C C I D E N T E S

CLAVE	CLASIFICACION DEL ACCIDENTE	CLAVE	CLASIFICACION DEL ACCIDENTE
A	SALIDA DEL CAMINO	COLISION SOBRE EL CAMINO	
		G	OTRO VEHICULO MOTOR EN TRANSITO
SIN COLISION SOBRE EL CAMINO		**H**	OTRO VEHICULO MOTOR POR ALCANCE
B	VOLCADURA	**J**	VEHICULO MOTOR ESTACIONADO
C	CAIDA DE PASAJERO	**K**	FERROCARRIL
D	INCENDIO	**L**	BICICLETA/MOTOCICLETA
E	OTROS	**M**	ANIMAL
P	CAIDA DE CARGA	**N**	OBJETO FIJO
Q	DESPRENDIMIENTO DE REMOLQUE	**O**	OTROS OBJETOS
COLISION SOBRE EL CAMINO		**S**	SIN DATO
F	PEATON (ATROPELLAMIENTO)		
R	VELOCIDAD EXCESIVA		

ACCIDENTES EQUIVALENTES A DAÑOS MATERIALES

✞ UN MUERTO = 6 ACCIDENTES

✡ UN HERIDO = 2 ACCIDENTES

ACCIDENTES POR KILOMETRO
2012

CARRETERA Y TRAMO: Durango - Mazatlán (Cuota) Libramiento de Durango - Lim. Edos. Dgo./Sin. (MEX-040D)

DEL KM: 20+000
AL KM: 65+000

KILOMETRO	MUERTOS	HERIDOS	DAÑOS MATERIALES (S)	CONDUCTOR	PEATON O PASAJERO	VEHICULO	CAMINO	GANADO	A. NATURAL	NUMERO Y CLASIFICACION DE ACCIDENTES
20 - 25	1	0	35,000	0	0	1	0	0	0	B ✞ ✞ ✞ ✞ ✞ ✞
25 - 30										
30 - 35										
35 - 40										
40 - 45	0	1	20,000	1	0	0	0	0	0	G ✡ ✡
45 - 50										
50 - 55										
55 - 60	0	3	6,000	1	0	0	0	0	0	N ✡ ✡ ✡ ✡ ✡ ✡
60 - 65	0	0	30,000	0	0	1	0	0	0	B

DEL KM: 65+000
AL KM: 110+000

KILOMETRO	MUERTOS	HERIDOS	DAÑOS MATERIALES (S)	CONDUCTOR	PEATON O PASAJERO	VEHICULO	CAMINO	GANADO	A. NATURAL	NUMERO Y CLASIFICACION DE ACCIDENTES
65 - 70	0	3	30,500	1	0	0	0	0	0	J ✡ ✡ ✡ ✡ ✡ ✡
70 - 75										
75 - 80										
80 - 85										
85 - 90										
90 - 95										
95 - 100										
100 - 105										
105 - 110										

Escala horizontal: 5, 10, 15, 20, 25, 30, 35, 40, 45

CLAVE	CLASIFICACION DEL ACCIDENTE	CLAVE	CLASIFICACION DEL ACCIDENTE
A	SALIDA DEL CAMINO		COLISION SOBRE EL CAMINO
		G	OTRO VEHICULO MOTOR EN TRANSITO
	SIN COLISION SOBRE EL CAMINO	H	OTRO VEHICULO MOTOR POR ALCANCE
B	VOLCADURA	J	VEHICULO MOTOR ESTACIONADO
C	CAIDA DE PASAJERO	K	FERROCARRIL
D	INCENDIO	L	BICICLETA/MOTOCICLETA
E	OTROS	M	ANIMAL
P	CAIDA DE CARGA	N	OBJETO FIJO
Q	DESPRENDIMIENTO DE REMOLQUE	O	OTROS OBJETOS
	COLISION SOBRE EL CAMINO	S	SIN DATO
F	PEATON (ATROPELLAMIENTO)		
R	VELOCIDAD EXCESIVA		

ACCIDENTES EQUIVALENTES A DAÑOS MATERIALES
✞ UN MUERTO = 6 ACCIDENTES
✡ UN HERIDO = 2 ACCIDENTES

ACCIDENTES POR KILOMETRO
2012

CARRETERA Y TRAMO: Durango - Mezquital (MEX-023)

DEL KM: 0+000
AL KM: 45+000

KILOMETRO	MUERTOS	HERIDOS	DAÑOS MATERIALES ($)	CONDUCTOR	PEATON	VEHICULO	CAMINO	AGENTES NATURALES	OTRAS	NUMERO Y CLASIFICACION DE ACCIDENTES
14	0	1	90,000	1	0	0	0	0	0	G ✡ ✡
15	0	2	60,000	1	0	0	0	0	0	A ✡ ✡ ✡ ✡
16	0	1	20,000	1	0	0	0	0	0	H ✡ ✡
26	0	1	30,000	1	0	0	0	0	0	A ✡ ✡
35	0	8	50,000	1	0	0	0	0	0	F ✡ ✡ ✡ ✡ ✡ ✡ ✡ ✡ ✡ ✡ ✡ ✡ ✡ ✡ ✡ ✡
42	0	1	115,000	1	0	0	0	0	0	G ✡ ✡

DEL KM: 45+000
AL KM: 90+000

KILOMETRO	MUERTOS	HERIDOS	DAÑOS MATERIALES ($)	CONDUCTOR	PEATON	VEHICULO	CAMINO	AGENTES NATURALES	OTRAS	NUMERO Y CLASIFICACION DE ACCIDENTES
56	0	0	30,000	1	0	0	0	0	0	A

NUMERO Y CLASIFICACION DE ACCIDENTES

CLAVE	CLASIFICACION DEL ACCIDENTE	CLAVE	CLASIFICACION DEL ACCIDENTE
A	SALIDA DEL CAMINO		COLISION SOBRE EL CAMINO
		G	OTRO VEHICULO MOTOR EN TRANSITO
	SIN COLISION SOBRE EL CAMINO	H	OTRO VEHICULO MOTOR POR ALCANCE
B	VOLCADURA	J	VEHICULO MOTOR ESTACIONADO
C	CAIDA DE PASAJERO	K	FERROCARRIL
D	INCENDIO	L	BICICLETA/MOTOCICLETA
E	OTROS	M	ANIMAL
P	CAIDA DE CARGA	N	OBJETO FIJO
Q	DESPRENDIMIENTO DE REMOLQUE	O	OTROS OBJETOS
	COLISION SOBRE EL CAMINO	S	SIN DATO
F	PEATON (ATROPELLAMIENTO)		
R	VELOCIDAD EXCESIVA		

ACCIDENTES EQUIVALENTES A DAÑOS MATERIALES
✞ UN MUERTO = 6 ACCIDENTES
✡ UN HERIDO = 2 ACCIDENTES

ACCIDENTES POR KILOMETRO
2012

CARRETERA Y TRAMO: Durango - Torreón Durango - Lim. Edos. Dgo./Coah. (MEX-040)

DEL KM: 0+000
AL KM: 45+000

SALDOS: MUERTOS	HERIDOS	DAÑOS MATERIALES (S)	CAUSAS: C	P	V	C	G	A.	NUMERO Y CLASIFICACION DE ACCIDENTES
2	2	120,000	2	0	0	0	0	0	G N ✞ ✞ ✞ ✞ ✞ ✞ ✞ ✞ ✞ ✞ ✞ ✞ ✡ ✡ ✡ ✡
0	0	30,000	1	0	0	0	0	0	A
0	0	80,000	1	0	0	0	0	0	A
0	0	50,000	1	0	0	0	0	0	A
1	0	15,000	1	0	0	0	0	0	N ✞ ✞ ✞ ✞ ✞ ✞
0	1	103,500	1	0	0	0	0	0	H ✡ ✡
0	0	5,000	1	0	0	0	0	0	A
0	0	30,000	1	0	0	0	0	0	A
0	1	30,000	1	0	0	0	0	0	H ✡ ✡

DEL KM: 45+000
AL KM: 90+000

SALDOS: MUERTOS	HERIDOS	DAÑOS MATERIALES (S)	CAUSAS: C	P	V	C	G	A.	NUMERO Y CLASIFICACION DE ACCIDENTES
0	0	68,000	1	0	0	0	0	0	A
1	3	35,000	2	0	0	0	0	0	G G ✞ ✞ ✞ ✞ ✞ ✞ ✡ ✡ ✡ ✡ ✡ ✡
1	1	25,000	1	0	0	0	0	0	J ✞ ✞ ✞ ✞ ✞ ✞ ✡ ✡
0	5	20,000	1	0	0	0	0	0	A ✡ ✡ ✡ ✡ ✡ ✡ ✡ ✡ ✡ ✡
0	0	6,000	1	0	0	0	0	0	A
0	0	30,000	1	0	0	0	0	0	H
0	0	3,000	1	0	0	0	0	0	A
0	2	120,000	1	0	0	0	0	0	A ✡ ✡ ✡ ✡
0	0	20,000	1	0	0	0	0	0	G
0	0	30,000	1	0	0	0	0	0	A
0	1	10,000	1	0	0	0	0	0	G ✡ ✡
0	0	5,000	1	0	0	0	0	0	A
2	1	380,000	1	0	0	0	0	0	G ✞ ✞ ✞ ✞ ✞ ✞ ✞ ✞ ✞ ✞ ✞ ✞ ✡ ✡
0	2	3,000	1	0	0	0	0	0	G ✡ ✡ ✡ ✡
1	1	15,000	1	0	0	0	0	0	A ✞ ✞ ✞ ✞ ✞ ✞ ✡ ✡
0	1	35,000	0	0	0	0	1	0	M ✡ ✡
0	0	60,000	2	0	0	0	0	0	G G ✡ ✡ ✡ ✡ ✡ ✡

CLAVE	CLASIFICACION DEL ACCIDENTE	CLAVE	CLASIFICACION DEL ACCIDENTE
A	SALIDA DEL CAMINO		COLISION SOBRE EL CAMINO
		G	OTRO VEHICULO MOTOR EN TRANSITO
SIN COLISION SOBRE EL CAMINO		H	OTRO VEHICULO MOTOR POR ALCANCE
B	VOLCADURA	J	VEHICULO MOTOR ESTACIONADO
C	CAIDA DE PASAJERO	K	FERROCARRIL
D	INCENDIO	L	BICICLETA/MOTOCICLETA
E	OTROS	M	ANIMAL
P	CAIDA DE CARGA	N	OBJETO FIJO
Q	DESPRENDIMIENTO DE REMOLQUE	O	OTROS OBJETOS
COLISION SOBRE EL CAMINO		S	SIN DATO
F	PEATON (ATROPELLAMIENTO)		
R	VELOCIDAD EXCESIVA		ACCIDENTES EQUIVALENTES A DAÑOS MATERIALES
		✞	UN MUERTO = 6 ACCIDENTES
		✡	UN HERIDO = 2 ACCIDENTES

ACCIDENTES POR KILOMETRO
2012

CARRETERA Y TRAMO: Durango - Torreón Durango - Lim. Edos. Dgo./Coah. (MEX-040)

DEL KM: 90+000
AL KM: 135+000

KILOMETRO	SALDOS: MUERTOS	SALDOS: HERIDOS	SALDOS: DAÑOS MATERIALES ($)	CAUSAS: C	CAUSAS: P	CAUSAS: V	CAUSAS: C	CAUSAS: G	CAUSAS: A.	NUMERO Y CLASIFICACION DE ACCIDENTES
90–95	0	1	60,000	1	0	0	0	0	0	G ✡ ✡
90–95	0	0	7,000	1	0	0	0	0	0	H
95–100	1	0	50,000	1	0	0	0	0	0	A ✞ ✞ ✞ ✞ ✞ ✞
100–105	1	0	4,500	1	0	0	0	0	0	G ✞ ✞ ✞ ✞ ✞ ✞
110–115	1	6	20,000	1	0	0	0	0	0	A ✞ ✞ ✞ ✞ ✞ ✞ ✡ ✡ ✡ ✡ ✡ ✡ ✡ ✡ ✡ ✡ ✡ ✡
130–135	0	2	77,000	0	0	1	0	0	0	A ✡ ✡ ✡ ✡

DEL KM: 135+000
AL KM: 180+000

KILOMETRO	SALDOS: MUERTOS	SALDOS: HERIDOS	SALDOS: DAÑOS MATERIALES ($)	CAUSAS: C	CAUSAS: P	CAUSAS: V	CAUSAS: C	CAUSAS: G	CAUSAS: A.	NUMERO Y CLASIFICACION DE ACCIDENTES
150–155	1	0	8,000	1	0	0	0	0	0	A ✞ ✞ ✞ ✞ ✞ ✞
155–160	0	2	22,000	1	0	0	0	0	0	G ✡ ✡ ✡ ✡
165–170	0	0	50,000	1	0	0	0	0	0	A
165–170	1	1	40,000	1	0	0	0	0	0	N ✞ ✞ ✞ ✞ ✞ ✞ ✡ ✡
175–180	0	1	30,000	1	0	0	0	0	0	L ✡ ✡
175–180	0	2	50,000	1	0	0	0	0	0	B ✡ ✡ ✡ ✡
175–180	1	1	25,000	1	0	0	0	0	0	G ✞ ✞ ✞ ✞ ✞ ✞ ✡ ✡
175–180	0	0	10,000	1	0	0	0	0	0	A

N U M E R O   Y   C L A S I F I C A C I O N   D E   A C C I D E N T E S

CLAVE	CLASIFICACION DEL ACCIDENTE	CLAVE	CLASIFICACION DEL ACCIDENTE
A	SALIDA DEL CAMINO		COLISION SOBRE EL CAMINO
		G	OTRO VEHICULO MOTOR EN TRANSITO
	SIN COLISION SOBRE EL CAMINO	H	OTRO VEHICULO MOTOR POR ALCANCE
B	VOLCADURA	J	VEHICULO MOTOR ESTACIONADO
C	CAIDA DE PASAJERO	K	FERROCARRIL
D	INCENDIO	L	BICICLETA/MOTOCICLETA
E	OTROS	M	ANIMAL
P	CAIDA DE CARGA	N	OBJETO FIJO
Q	DESPRENDIMIENTO DE REMOLQUE	O	OTROS OBJETOS
	COLISION SOBRE EL CAMINO	S	SIN DATO
F	PEATON (ATROPELLAMIENTO)		
R	VELOCIDAD EXCESIVA		ACCIDENTES EQUIVALENTES A DAÑOS MATERIALES
		✞	UN MUERTO = 6 ACCIDENTES
		✡	UN HERIDO = 2 ACCIDENTES

CLAVE	CLASIFICACION DEL ACCIDENTE	CLAVE	CLASIFICACION DEL ACCIDENTE
A	SALIDA DEL CAMINO		COLISION SOBRE EL CAMINO
		G	OTRO VEHICULO MOTOR EN TRANSITO
	SIN COLISION SOBRE EL CAMINO	H	OTRO VEHICULO MOTOR POR ALCANCE
B	VOLCADURA	J	VEHICULO MOTOR ESTACIONADO
C	CAIDA DE PASAJERO	K	FERROCARRIL
D	INCENDIO	L	BICICLETA/MOTOCICLETA
E	OTROS	M	ANIMAL
P	CAIDA DE CARGA	N	OBJETO FIJO
Q	DESPRENDIMIENTO DE REMOLQUE	O	OTROS OBJETOS
	COLISION SOBRE EL CAMINO	S	SIN DATO
F	PEATON (ATROPELLAMIENTO)		
R	VELOCIDAD EXCESIVA		ACCIDENTES EQUIVALENTES A DAÑOS MATERIALES
		✞	UN MUERTO = 6 ACCIDENTES
		✡	UN HERIDO = 2 ACCIDENTES

ACCIDENTES POR KILOMETRO
2012

CARRETERA Y TRAMO: Durango - Torreón Durango - Lim. Edos. Dgo./Coah. (MEX-040)

DEL KM: 180+000
AL KM: 225+000

KILOMETRO	MUERTOS	HERIDOS	DAÑOS MATERIALES (S)	CONDUCTOR	PEATON	VEHICULO	CAMINO	AGENTES NATURALES	OTRAS CAUSAS	NUMERO Y CLASIFICACION DE ACCIDENTES
184	0	0	5,000	1	0	0	0	0	0	G
187	0	8	65,000	2	0	0	0	0	0	A A ✡ ✡ ✡ ✡ ✡ ✡ ✡ ✡ ✡ ✡ ✡ ✡ ✡ ✡ ✡ ✡
188	0	0	50,000	1	0	0	0	0	0	A
191	0	3	540,000	3	0	0	0	0	0	A B G ✡ ✡ ✡ ✡ ✡ ✡
193	0	0	80,000	1	0	0	0	0	0	A
195	0	0	50,000	1	0	0	0	0	0	G
196	0	3	20,000	1	0	0	0	0	0	B ✡ ✡ ✡ ✡ ✡ ✡
204	0	0	30,000	0	0	1	0	0	0	D
205	0	2	23,000	1	0	0	0	0	0	G ✡ ✡ ✡ ✡
220	0	1	25,000	1	0	0	0	0	0	A ✡ ✡
221	0	2	13,000	1	0	0	0	0	0	G ✡ ✡ ✡ ✡
223	1	0	40,000	1	0	0	0	0	0	G ✞ ✞ ✞ ✞ ✞ ✞

DEL KM: 225+000
AL KM: 270+000

KILOMETRO	MUERTOS	HERIDOS	DAÑOS MATERIALES (S)	CONDUCTOR	PEATON	VEHICULO	CAMINO	AGENTES NATURALES	OTRAS CAUSAS	NUMERO Y CLASIFICACION DE ACCIDENTES
225	0	2	9,500	1	0	0	0	0	0	A ✡ ✡ ✡ ✡
227	0	3	45,000	1	0	0	0	1	0	G M ✡ ✡ ✡ ✡ ✡ ✡
228	1	0	120,000	1	0	0	0	0	0	A ✞ ✞ ✞ ✞ ✞ ✞
229	0	1	58,000	1	0	0	0	0	0	A ✡ ✡
240	0	0	6000	1	0	0	0	0	0	G
241	0	6	20000	1	0	0	0	0	0	G ✡ ✡ ✡ ✡ ✡ ✡ ✡ ✡ ✡ ✡ ✡ ✡
244	0	1	55000	2	0	0	0	0	0	B G ✡ ✡

NUMERO Y CLASIFICACION DE ACCIDENTES

CLAVE	CLASIFICACION DEL ACCIDENTE	CLAVE	CLASIFICACION DEL ACCIDENTE
A	SALIDA DEL CAMINO		COLISION SOBRE EL CAMINO
		G	OTRO VEHICULO MOTOR EN TRANSITO
	SIN COLISION SOBRE EL CAMINO	H	OTRO VEHICULO MOTOR POR ALCANCE
B	VOLCADURA	J	VEHICULO MOTOR ESTACIONADO
C	CAIDA DE PASAJERO	K	FERROCARRIL
D	INCENDIO	L	BICICLETA/MOTOCICLETA
E	OTROS	M	ANIMAL
P	CAIDA DE CARGA	N	OBJETO FIJO
Q	DESPRENDIMIENTO DE REMOLQUE	O	OTROS OBJETOS
	COLISION SOBRE EL CAMINO	S	SIN DATO
F	PEATON (ATROPELLAMIENTO)		
R	VELOCIDAD EXCESIVA		

ACCIDENTES EQUIVALENTES A DAÑOS MATERIALES
✞ UN MUERTO = 6 ACCIDENTES
✡ UN HERIDO = 2 ACCIDENTES

(The classification key is printed again, identically, under the 225–270 chart.)

ACCIDENTES POR KILOMETRO
2012

CARRETERA Y TRAMO: Durango - Villa Unión Durango - Lim. Edos. Dgo./Sin. (MEX-040)

DEL KM: 0+000
AL KM: 45+000

SALDOS MUERTOS	SALDOS HERIDOS	SALDOS DAÑOS MATERIALES (S)	CAUSAS CONDUCTOR	CAUSAS PEATON	CAUSAS VEHICULO	CAUSAS CAMINO	CAUSAS GANADO	CAUSAS A. NATURAL	KILOMETRO
1	0	20,000	1	0	0	0	0	0	10
0	0	5,000	1	0	0	0	0	0	10
0	2	32,000	0	0	1	0	0	0	15
1	3	40,000	1	0	0	0	0	0	15
0	0	5,000	1	0	0	0	0	0	25
2	0	40,000	1	0	0	0	0	0	30
0	7	80,000	1	0	0	0	0	0	35

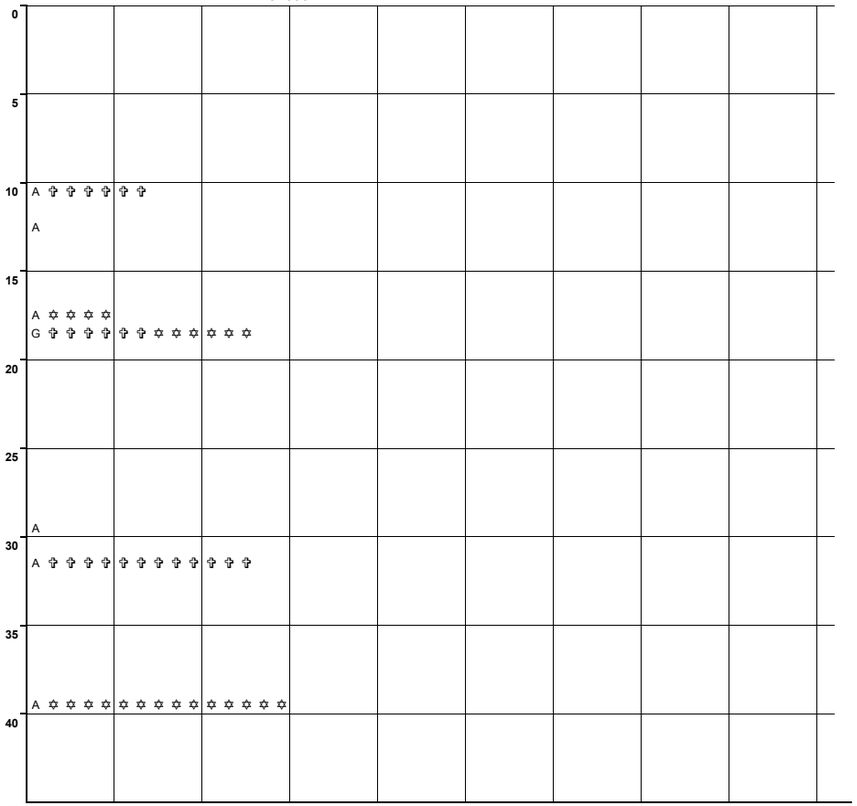

N U M E R O Y C L A S I F I C A C I O N D E A C C I D E N T E S

CLAVE	CLASIFICACION DEL ACCIDENTE	CLAVE	CLASIFICACION DEL ACCIDENTE
A	SALIDA DEL CAMINO	COLISION SOBRE EL CAMINO	
		G	OTRO VEHICULO MOTOR EN TRANSITO
SIN COLISION SOBRE EL CAMINO		**H**	OTRO VEHICULO MOTOR POR ALCANCE
B	VOLCADURA	**J**	VEHICULO MOTOR ESTACIONADO
C	CAIDA DE PASAJERO	**K**	FERROCARRIL
D	INCENDIO	**L**	BICICLETA/MOTOCICLETA
E	OTROS	**M**	ANIMAL
P	CAIDA DE CARGA	**N**	OBJETO FIJO
Q	DESPRENDIMIENTO DE REMOLQUE	**O**	OTROS OBJETOS
COLISION SOBRE EL CAMINO		**S**	SIN DATO
F	PEATON (ATROPELLAMIENTO)		
R	VELOCIDAD EXCESIVA	ACCIDENTES EQUIVALENTES A DAÑOS MATERIALES	
		✝	UN MUERTO = 6 ACCIDENTES
		✡	UN HERIDO = 2 ACCIDENTES

DEL KM: 45+000
AL KM: 90+000

SALDOS MUERTOS	SALDOS HERIDOS	SALDOS DAÑOS MATERIALES (S)	CAUSAS CONDUCTOR	CAUSAS PEATON	CAUSAS VEHICULO	CAUSAS CAMINO	CAUSAS GANADO	CAUSAS A. NATURAL	KILOMETRO
0	2	22,000	1	0	0	0	0	0	50
0	0	25,000	1	0	0	0	0	0	65
0	1	20,000	1	0	0	0	0	0	65
0	0	9,000	1	0	1	0	0	0	75
0	0	15,000	1	0	0	0	0	0	80
0	0	10,000	1	0	0	0	0	0	85

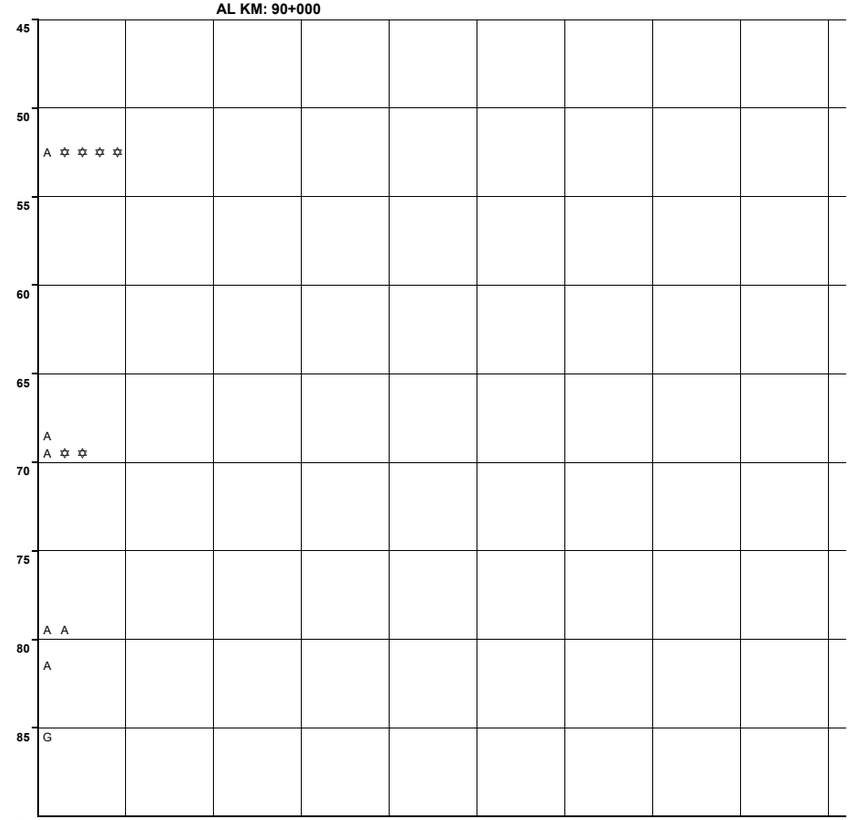

N U M E R O Y C L A S I F I C A C I O N D E A C C I D E N T E S

CLAVE	CLASIFICACION DEL ACCIDENTE	CLAVE	CLASIFICACION DEL ACCIDENTE
A	SALIDA DEL CAMINO	COLISION SOBRE EL CAMINO	
		G	OTRO VEHICULO MOTOR EN TRANSITO
SIN COLISION SOBRE EL CAMINO		**H**	OTRO VEHICULO MOTOR POR ALCANCE
B	VOLCADURA	**J**	VEHICULO MOTOR ESTACIONADO
C	CAIDA DE PASAJERO	**K**	FERROCARRIL
D	INCENDIO	**L**	BICICLETA/MOTOCICLETA
E	OTROS	**M**	ANIMAL
P	CAIDA DE CARGA	**N**	OBJETO FIJO
Q	DESPRENDIMIENTO DE REMOLQUE	**O**	OTROS OBJETOS
COLISION SOBRE EL CAMINO		**S**	SIN DATO
F	PEATON (ATROPELLAMIENTO)		
R	VELOCIDAD EXCESIVA	ACCIDENTES EQUIVALENTES A DAÑOS MATERIALES	
		✝	UN MUERTO = 6 ACCIDENTES
		✡	UN HERIDO = 2 ACCIDENTES

ACCIDENTES POR KILOMETRO
2012

CARRETERA Y TRAMO: Durango - Villa Unión Durango - Lim. Edos. Dgo./Sin. (MEX-040)

DEL KM: 90+000
AL KM: 135+000

SALDOS KILOMETRO	MUERTOS	HERIDOS	DAÑOS MATERIALES (S)	CAUSAS: CONDUCTOR	PEATON	VEHICULO	CAMINO	GANADO	A. NAT. U. R. A. L.
90–95	0	1	15,000	1	0	0	0	0	0
90–95	0	0	35,000	1	0	0	0	0	0
95–100	0	4	50,000	1	0	0	0	0	0
100–105	0	0	10,000	1	0	0	0	0	0
100–105	0	0	20,000	1	0	0	0	0	0
100–105	0	0	70,000	1	0	0	0	0	0
105–110	0	1	62,000	1	0	0	0	0	0
110–115	0	2	50,000	1	0	0	0	0	0
110–115	0	1	30,000	1	0	0	0	0	0
110–115	0	1	13,000	1	0	0	0	0	0
115–120	0	1	500	1	0	0	0	0	0
115–120	1	3	60,000	1	0	0	0	0	0
115–120	0	3	345,000	2	0	0	0	0	0
120–125	3	5	175,000	1	0	0	0	0	1
120–125	0	1	60,000	1	0	0	0	0	0
120–125	0	12	178,000	2	0	0	0	0	0
125–130	0	0	20,000	1	0	0	0	0	0

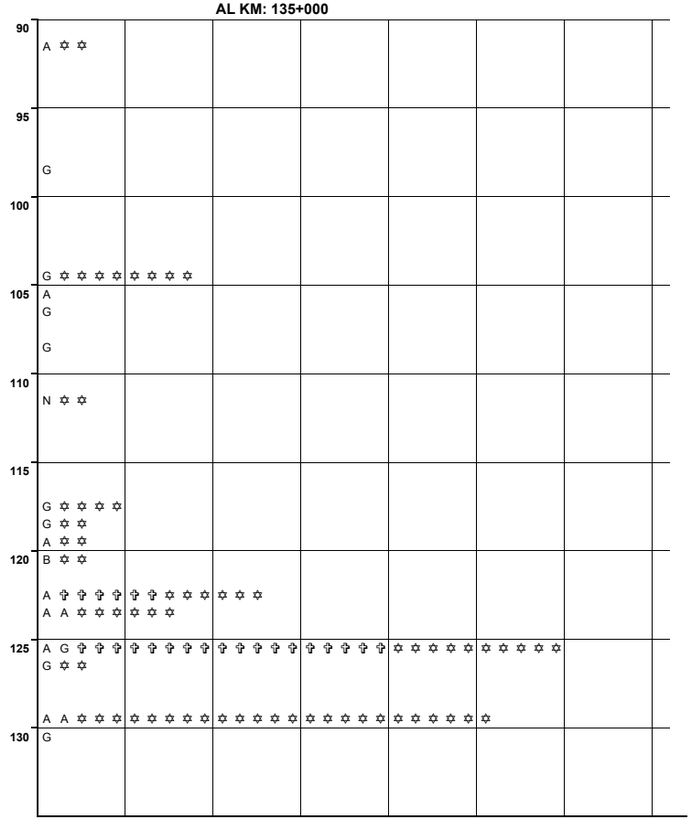

N U M E R O Y C L A S I F I C A C I O N D E A C C I D E N T E S

CLAVE	CLASIFICACION DEL ACCIDENTE	CLAVE	CLASIFICACION DEL ACCIDENTE
A	SALIDA DEL CAMINO	COLISION SOBRE EL CAMINO	
		G	OTRO VEHICULO MOTOR EN TRANSITO
SIN COLISION SOBRE EL CAMINO		**H**	OTRO VEHICULO MOTOR POR ALCANCE
B	VOLCADURA	**J**	VEHICULO MOTOR ESTACIONADO
C	CAIDA DE PASAJERO	**K**	FERROCARRIL
D	INCENDIO	**L**	BICICLETA/MOTOCICLETA
E	OTROS	**M**	ANIMAL
P	CAIDA DE CARGA	**N**	OBJETO FIJO
Q	DESPRENDIMIENTO DE REMOLQUE	**O**	OTROS OBJETOS
COLISION SOBRE EL CAMINO		**S**	SIN DATO
F	PEATON (ATROPELLAMIENTO)		
R	VELOCIDAD EXCESIVA	ACCIDENTES EQUIVALENTES A DAÑOS MATERIALES	
		✞	UN MUERTO = 6 ACCIDENTES
		✡	UN HERIDO = 2 ACCIDENTES

DEL KM: 135+000
AL KM: 180+000

SALDOS KILOMETRO	MUERTOS	HERIDOS	DAÑOS MATERIALES (S)	CAUSAS: CONDUCTOR	PEATON	VEHICULO	CAMINO	GANADO	A. NAT. U. R. A. L.
135–140									
135–140	0	0	7,000	1	0	0	0	0	0
140–145	0	0	18,000	1	0	0	0	0	0
145–150	0	1	280,000	2	0	0	0	0	0
150–155									
155–160	0	2	50,000	1	0	0	0	0	1
155–160	0	0	51,500	1	0	0	0	0	0
155–160	0	1	20,300	2	0	0	0	0	0
160–165									
165–170	0	0	3,000	1	0	0	0	0	0
170–175	0	1	25,000	1	0	0	0	0	0
175–180	0	0	12,000	0	1	0	0	0	0

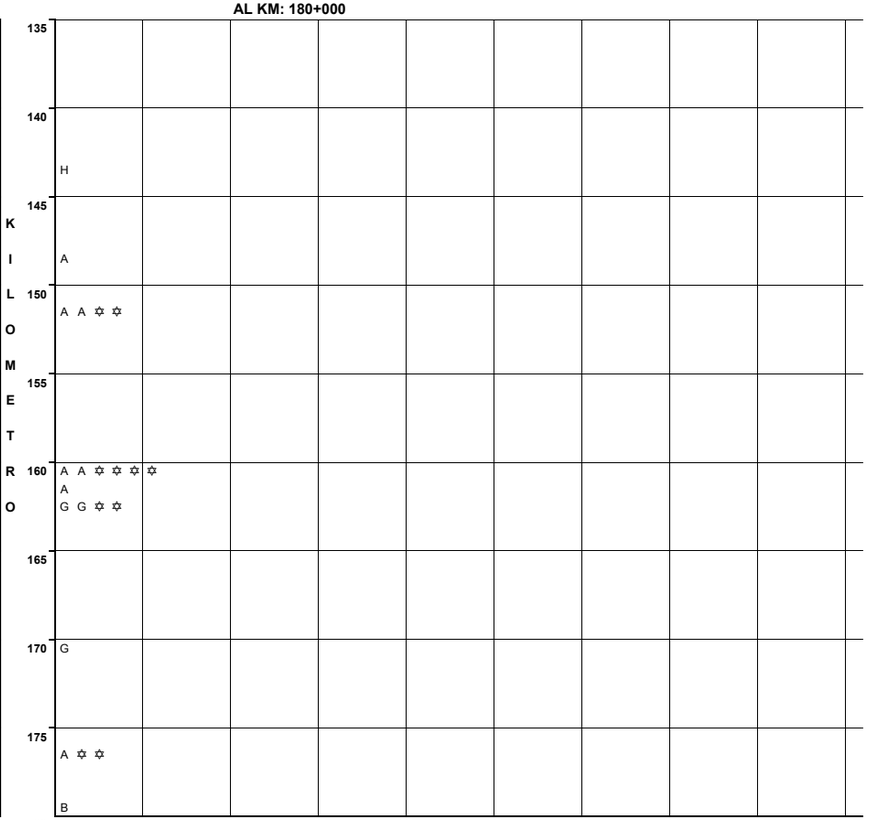

N U M E R O Y C L A S I F I C A C I O N D E A C C I D E N T E S

CLAVE	CLASIFICACION DEL ACCIDENTE	CLAVE	CLASIFICACION DEL ACCIDENTE
A	SALIDA DEL CAMINO	COLISION SOBRE EL CAMINO	
		G	OTRO VEHICULO MOTOR EN TRANSITO
SIN COLISION SOBRE EL CAMINO		**H**	OTRO VEHICULO MOTOR POR ALCANCE
B	VOLCADURA	**J**	VEHICULO MOTOR ESTACIONADO
C	CAIDA DE PASAJERO	**K**	FERROCARRIL
D	INCENDIO	**L**	BICICLETA/MOTOCICLETA
E	OTROS	**M**	ANIMAL
P	CAIDA DE CARGA	**N**	OBJETO FIJO
Q	DESPRENDIMIENTO DE REMOLQUE	**O**	OTROS OBJETOS
COLISION SOBRE EL CAMINO		**S**	SIN DATO
F	PEATON (ATROPELLAMIENTO)		
R	VELOCIDAD EXCESIVA	ACCIDENTES EQUIVALENTES A DAÑOS MATERIALES	
		✞	UN MUERTO = 6 ACCIDENTES
		✡	UN HERIDO = 2 ACCIDENTES

ACCIDENTES POR KILOMETRO
2012

CARRETERA Y TRAMO: Durango - Villa Unión Durango - Lim. Edos. Dgo./Sin. (MEX-040)

DEL KM: 180+000
AL KM: 198+500

SALDOS: MUERTOS	SALDOS: HERIDOS	SALDOS: DAÑOS MATERIALES (S)	CAUSAS: CONDUCTOR	CAUSAS: PEATON	CAUSAS: VEHICULO	CAUSAS: CAMINO	CAUSAS: GANADO	CAUSAS: A. NATURAL	KILOMETRO	NUMERO Y CLASIFICACION DE ACCIDENTES
0	3	20,000	1	0	0	0	0	0	180	A ✡ ✡ ✡ ✡ ✡ ✡
0	3	30,000	1	0	0	0	0	0		A ✡ ✡ ✡ ✡ ✡ ✡
0	0	5,000	1	0	0	0	0	0		G
0	0	7,000	1	0	0	0	0	0		N

KILOMETRO: 180, 185, 190, 195, 200, 205, 210, 215, 220, 225

NUMERO Y CLASIFICACION DE ACCIDENTES: 5, 10, 15, 20, 25, 30, 35, 40, 45

CLAVE	CLASIFICACION DEL ACCIDENTE	CLAVE	CLASIFICACION DEL ACCIDENTE
A	SALIDA DEL CAMINO		COLISION SOBRE EL CAMINO
		G	OTRO VEHICULO MOTOR EN TRANSITO
	SIN COLISION SOBRE EL CAMINO	H	OTRO VEHICULO MOTOR POR ALCANCE
B	VOLCADURA	J	VEHICULO MOTOR ESTACIONADO
C	CAIDA DE PASAJERO	K	FERROCARRIL
D	INCENDIO	L	BICICLETA/MOTOCICLETA
E	OTROS	M	ANIMAL
P	CAIDA DE CARGA	N	OBJETO FIJO
Q	DESPRENDIMIENTO DE REMOLQUE	O	OTROS OBJETOS
	COLISION SOBRE EL CAMINO	S	SIN DATO
F	PEATON (ATROPELLAMIENTO)		
R	VELOCIDAD EXCESIVA		

ACCIDENTES EQUIVALENTES A DAÑOS MATERIALES
✞ UN MUERTO = 6 ACCIDENTES
✡ UN HERIDO = 2 ACCIDENTES

ACCIDENTES POR KILOMETRO
2012

CARRETERA Y TRAMO: Durango - Yerbanís (Cuota) (MEX-040D)

DEL KM: 0+000
AL KM: 45+000

KILOMETRO: 0, 5, 10, 15, 20, 25, 30, 35, 40, 45

SALDOS M	SALDOS H	SALDOS D	CAUSAS C	CAUSAS P	CAUSAS V	CAUSAS C	CAUSAS G	CAUSAS A.	NUMERO Y CLASIFICACION DE ACCIDENTES
0	2	36,000	1	0	0	0	0	0	G ✡ ✡ ✡ ✡
0	2	35,000	1	0	0	0	0	0	A ✡ ✡ ✡ ✡
1	0	30,000	1	0	0	0	0	0	A ✞ ✞ ✞ ✞ ✞ ✞
0	0	65,000	1	0	0	0	0	0	G

NUMERO Y CLASIFICACION DE ACCIDENTES: 5, 10, 15, 20, 25, 30, 35, 40, 45

DEL KM: 45+000
AL KM: 90+000

KILOMETRO: 45, 50, 55, 60, 65, 70, 75, 80, 85, 90

SALDOS M	SALDOS H	SALDOS D	CAUSAS C	CAUSAS P	CAUSAS V	CAUSAS C	CAUSAS G	CAUSAS A.	NUMERO Y CLASIFICACION DE ACCIDENTES
0	0	15,000	1	0	0	0	0	0	A
1	2	73,000	2	0	0	0	0	0	A B ✞ ✞ ✞ ✞ ✞ ✞ ✡ ✡ ✡ ✡
0	0	35,500	1	0	0	0	0	0	A
0	2	25,000	1	0	0	0	0	0	A ✡ ✡ ✡ ✡
1	2	40,000	1	0	0	0	0	0	A ✞ ✞ ✞ ✞ ✞ ✞ ✡ ✡ ✡ ✡
1	1	15,000	1	0	0	0	0	0	A ✞ ✞ ✞ ✞ ✞ ✞ ✡ ✡
0	0	15,000	1	0	0	0	0	0	A

NUMERO Y CLASIFICACION DE ACCIDENTES: 5, 10, 15, 20, 25, 30, 35, 40, 45

M: MUERTOS; H: HERIDOS; D: DAÑOS MATERIALES (S)

CLAVE	CLASIFICACION DEL ACCIDENTE	CLAVE	CLASIFICACION DEL ACCIDENTE
A	SALIDA DEL CAMINO		COLISION SOBRE EL CAMINO
		G	OTRO VEHICULO MOTOR EN TRANSITO
SIN COLISION SOBRE EL CAMINO		H	OTRO VEHICULO MOTOR POR ALCANCE
B	VOLCADURA	J	VEHICULO MOTOR ESTACIONADO
C	CAIDA DE PASAJERO	K	FERROCARRIL
D	INCENDIO	L	BICICLETA/MOTOCICLETA
E	OTROS	M	ANIMAL
P	CAIDA DE CARGA	N	OBJETO FIJO
Q	DESPRENDIMIENTO DE REMOLQUE	O	OTROS OBJETOS
COLISION SOBRE EL CAMINO		S	SIN DATO
F	PEATON (ATROPELLAMIENTO)		
R	VELOCIDAD EXCESIVA		ACCIDENTES EQUIVALENTES A DAÑOS MATERIALES
		✞	UN MUERTO = 6 ACCIDENTES
		✡	UN HERIDO = 2 ACCIDENTES

ACCIDENTES POR KILOMETRO
2012

CARRETERA Y TRAMO: Durango - Yerbanís (Cuota) (MEX-040D)

DEL KM: 90+000
AL KM: 135+000

KILOMETRO	MUERTOS	HERIDOS	DAÑOS MATERIALES (S)	CONDUCTOR	PEATON	VEHICULO	CAMINO	GANADO	A. NA. TUR. AL.
90	1	5	65,000	1	0	0	0	0	0
100	0	0	20,000	1	0	0	0	0	0
110	0	0	27,000	1	0	0	0	0	0

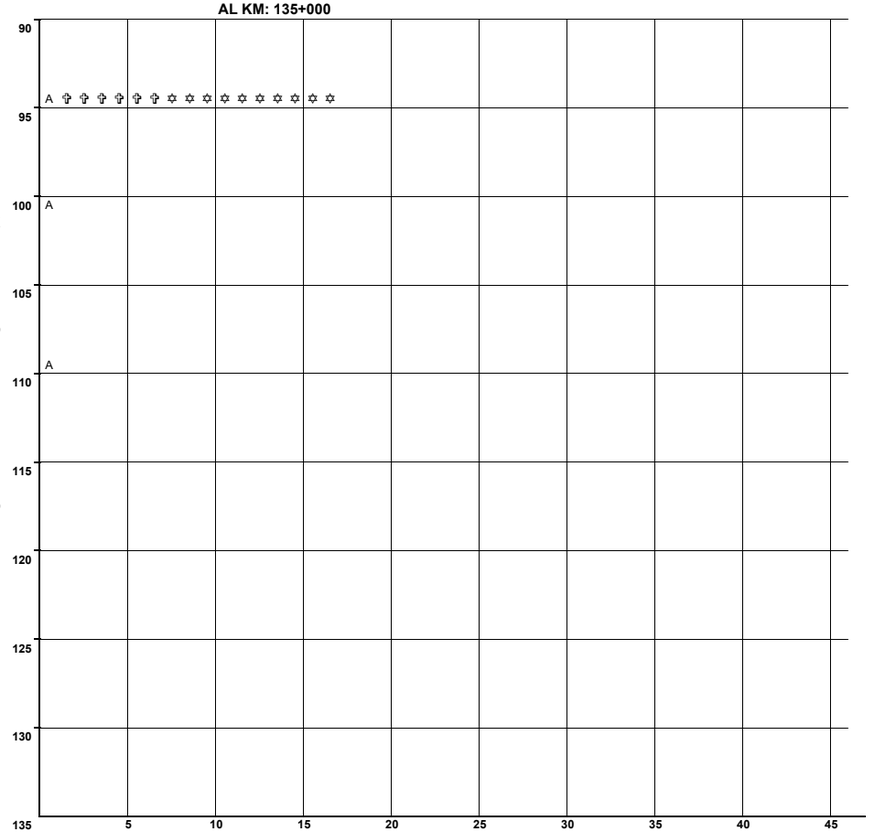

N U M E R O Y C L A S I F I C A C I O N D E A C C I D E N T E S

CLAVE	CLASIFICACION DEL ACCIDENTE
A	SALIDA DEL CAMINO
SIN COLISION SOBRE EL CAMINO	
B	VOLCADURA
C	CAIDA DE PASAJERO
D	INCENDIO
E	OTROS
P	CAIDA DE CARGA
Q	DESPRENDIMIENTO DE REMOLQUE
COLISION SOBRE EL CAMINO	
F	PEATON (ATROPELLAMIENTO)
R	VELOCIDAD EXCESIVA

CLAVE	CLASIFICACION DEL ACCIDENTE
COLISION SOBRE EL CAMINO	
G	OTRO VEHICULO MOTOR EN TRANSITO
H	OTRO VEHICULO MOTOR POR ALCANCE
J	VEHICULO MOTOR ESTACIONADO
K	FERROCARRIL
L	BICICLETA/MOTOCICLETA
M	ANIMAL
N	OBJETO FIJO
O	OTROS OBJETOS
S	SIN DATO

ACCIDENTES EQUIVALENTES A DAÑOS MATERIALES
✝ UN MUERTO = 6 ACCIDENTES
✡ UN HERIDO = 2 ACCIDENTES

ACCIDENTES POR KILOMETRO
2012

CARRETERA Y TRAMO: Ent. La Chicharrona - Cuencamé Lim. Edos. Zac./Dgo. - Cuencamé (MEX-049)

DEL KM: 134+000
AL KM: 175+000

KILOMETRO	MUERTOS	HERIDOS	DAÑOS MATERIALES (S)	CONDUCTOR	PEATOPAS	VEHICULO	CAMINO	GANADO	A. ANA. TURA. L	NUMERO Y CLASIFICACION DE ACCIDENTES
130										
135										
140										
145										
150	0	9	40,000	2	0	0	0	0	0	B H ✡ ✡ ✡ ✡ ✡ ✡ ✡ ✡ ✡ ✡ ✡ ✡ ✡ ✡ ✡ ✡ ✡ ✡
155	0	4	25,000	1	0	0	0	0	0	N ✡ ✡ ✡ ✡ ✡ ✡ ✡ ✡
	0	5	50,000	0	0	1	0	0	0	A ✡ ✡ ✡ ✡ ✡ ✡ ✡ ✡ ✡ ✡
160	1	3	70,000	1	0	0	0	0	0	G ✞ ✞ ✞ ✞ ✞ ✞ ✡ ✡ ✡ ✡ ✡ ✡
165										
170										
175										

Scale: 5 10 15 20 25 30 35 40 45

N U M E R O   Y   C L A S I F I C A C I O N   D E   A C C I D E N T E S

CLAVE	CLASIFICACION DEL ACCIDENTE	CLAVE	CLASIFICACION DEL ACCIDENTE
A	SALIDA DEL CAMINO		COLISION SOBRE EL CAMINO
		G	OTRO VEHICULO MOTOR EN TRANSITO
SIN COLISION SOBRE EL CAMINO		H	OTRO VEHICULO MOTOR POR ALCANCE
B	VOLCADURA	J	VEHICULO MOTOR ESTACIONADO
C	CAIDA DE PASAJERO	K	FERROCARRIL
D	INCENDIO	L	BICICLETA/MOTOCICLETA
E	OTROS	M	ANIMAL
P	CAIDA DE CARGA	N	OBJETO FIJO
Q	DESPRENDIMIENTO DE REMOLQUE	O	OTROS OBJETOS
COLISION SOBRE EL CAMINO		S	SIN DATO
F	PEATON (ATROPELLAMIENTO)		
R	VELOCIDAD EXCESIVA		ACCIDENTES EQUIVALENTES A DAÑOS MATERIALES
		✞	UN MUERTO = 6 ACCIDENTES
		✡	UN HERIDO = 2 ACCIDENTES

DEL KM: 175+000
AL KM: 220+000

KILOMETRO	MUERTOS	HERIDOS	DAÑOS MATERIALES (S)	CONDUCTOR	PEATOPAS	VEHICULO	CAMINO	GANADO	A. ANA. TURA. L	NUMERO Y CLASIFICACION DE ACCIDENTES
175	1	3	43,500	1	0	0	1	0	0	A A ✞ ✞ ✞ ✞ ✞ ✞ ✡ ✡ ✡ ✡ ✡ ✡
180										
185	0	6	20,000	1	0	0	0	0	0	B ✡ ✡ ✡ ✡ ✡ ✡ ✡ ✡ ✡ ✡ ✡ ✡
	0	0	30,000	1	0	0	0	0	0	A
	1	3	0	1	0	0	0	0	0	G ✞ ✞ ✞ ✞ ✞ ✞ ✡ ✡ ✡ ✡ ✡ ✡
190										
195	1	1	40,000	0	0	1	0	0	0	Q ✞ ✞ ✞ ✞ ✞ ✞ ✡ ✡
200										
205										
210										
215										
220										

Scale: 5 10 15 20 25 30 35 40 45

N U M E R O   Y   C L A S I F I C A C I O N   D E   A C C I D E N T E S

CLAVE	CLASIFICACION DEL ACCIDENTE	CLAVE	CLASIFICACION DEL ACCIDENTE
A	SALIDA DEL CAMINO		COLISION SOBRE EL CAMINO
		G	OTRO VEHICULO MOTOR EN TRANSITO
SIN COLISION SOBRE EL CAMINO		H	OTRO VEHICULO MOTOR POR ALCANCE
B	VOLCADURA	J	VEHICULO MOTOR ESTACIONADO
C	CAIDA DE PASAJERO	K	FERROCARRIL
D	INCENDIO	L	BICICLETA/MOTOCICLETA
E	OTROS	M	ANIMAL
P	CAIDA DE CARGA	N	OBJETO FIJO
Q	DESPRENDIMIENTO DE REMOLQUE	O	OTROS OBJETOS
COLISION SOBRE EL CAMINO		S	SIN DATO
F	PEATON (ATROPELLAMIENTO)		
R	VELOCIDAD EXCESIVA		ACCIDENTES EQUIVALENTES A DAÑOS MATERIALES
		✞	UN MUERTO = 6 ACCIDENTES
		✡	UN HERIDO = 2 ACCIDENTES

ACCIDENTES POR KILOMETRO
2012

CARRETERA Y TRAMO: Ent. La Zarca - Hidalgo del Parral Ent. La Zarca - Lim. Edos. Dgo./Chih. (MEX-045)

DEL KM: 240+000
AL KM: 285+000

KILOMETRO	SALDOS: MUERTOS	HERIDOS	DAÑOS MATERIALES (S)	CAUSAS: C	P	V	C	G	A.	NUMERO Y CLASIFICACION DE ACCIDENTES
240–245										
245–250										
250–255										
255–260	0	0	12,000	1	0	0	0	0	0	A
260–265										
265–270										
270–275	0	3	85,000	1	0	0	0	0	0	A ✡ ✡ ✡ ✡ ✡ ✡
275–280										
280–285										

NUMERO Y CLASIFICACION DE ACCIDENTES: 5 10 15 20 25 30 35 40 45

DEL KM: 285+000
AL KM: 330+000

KILOMETRO	SALDOS: MUERTOS	HERIDOS	DAÑOS MATERIALES (S)	CAUSAS: C	P	V	C	G	A.	NUMERO Y CLASIFICACION DE ACCIDENTES
285–290										
290–295										
295–300										
300–305	0	0	100,000	1	0	0	0	0	0	G
305–310										
310–315										
315–320										
320–325	0	0	40,000	1	0	0	0	0	0	G
325–330										

NUMERO Y CLASIFICACION DE ACCIDENTES: 5 10 15 20 25 30 35 40 45

CLAVE	CLASIFICACION DEL ACCIDENTE	CLAVE	CLASIFICACION DEL ACCIDENTE
A	SALIDA DEL CAMINO		COLISION SOBRE EL CAMINO
		G	OTRO VEHICULO MOTOR EN TRANSITO
SIN COLISION SOBRE EL CAMINO		H	OTRO VEHICULO MOTOR POR ALCANCE
B	VOLCADURA	J	VEHICULO MOTOR ESTACIONADO
C	CAIDA DE PASAJERO	K	FERROCARRIL
D	INCENDIO	L	BICICLETA/MOTOCICLETA
E	OTROS	M	ANIMAL
P	CAIDA DE CARGA	N	OBJETO FIJO
Q	DESPRENDIMIENTO DE REMOLQUE	O	OTROS OBJETOS
COLISION SOBRE EL CAMINO		S	SIN DATO
F	PEATON (ATROPELLAMIENTO)		
R	VELOCIDAD EXCESIVA		ACCIDENTES EQUIVALENTES A DAÑOS MATERIALES
		✞	UN MUERTO = 6 ACCIDENTES
		✡	UN HERIDO = 2 ACCIDENTES

ACCIDENTES POR KILOMETRO
2012

CARRETERA Y TRAMO: Ent. Los Herrera - Topia (MEX-036)

DEL KM: 0+000
AL KM: 45+000

MUERTOS	HERIDOS	DAÑOS MATERIALES (S)	CONDUCTOR	PEATON	VEHICULO	CAMION	GANADO	A. NAL.
0	4	81,000	1	0	0	0	0	0

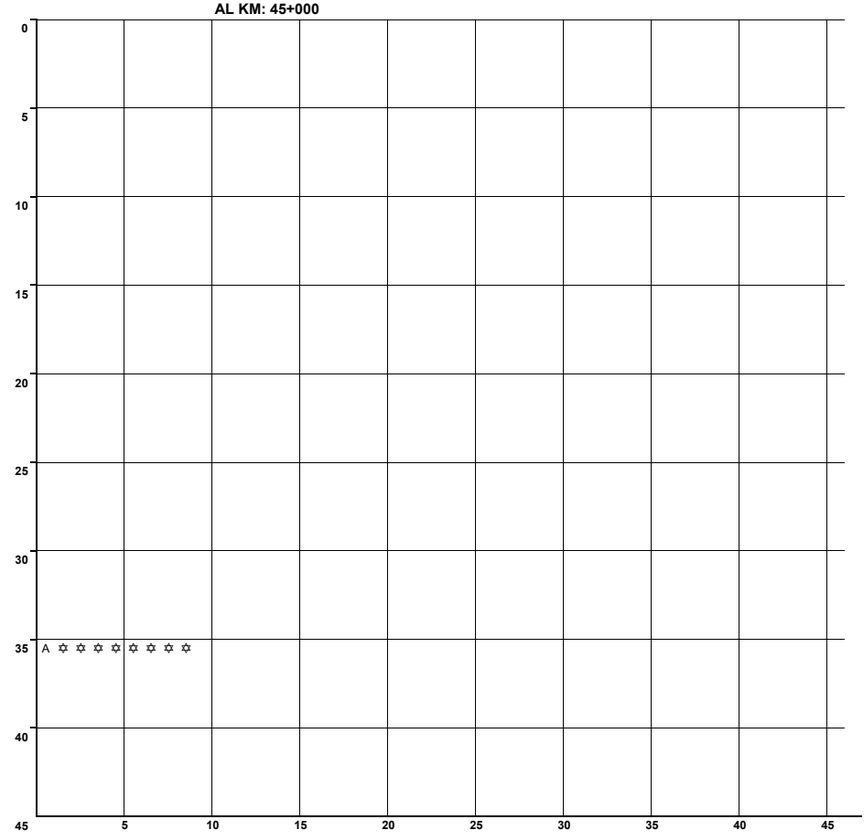

NUMERO Y CLASIFICACION DE ACCIDENTES

CLAVE	CLASIFICACION DEL ACCIDENTE	CLAVE	CLASIFICACION DEL ACCIDENTE
A	SALIDA DEL CAMINO		COLISION SOBRE EL CAMINO
		G	OTRO VEHICULO MOTOR EN TRANSITO
SIN COLISION SOBRE EL CAMINO		**H**	OTRO VEHICULO MOTOR POR ALCANCE
B	VOLCADURA	**J**	VEHICULO MOTOR ESTACIONADO
C	CAIDA DE PASAJERO	**K**	FERROCARRIL
D	INCENDIO	**L**	BICICLETA/MOTOCICLETA
E	OTROS	**M**	ANIMAL
P	CAIDA DE CARGA	**N**	OBJETO FIJO
Q	DESPRENDIMIENTO DE REMOLQUE	**O**	OTROS OBJETOS
COLISION SOBRE EL CAMINO		**S**	SIN DATO
F	PEATON (ATROPELLAMIENTO)		
R	VELOCIDAD EXCESIVA	ACCIDENTES	EQUIVALENTES A DAÑOS MATERIALES
		✝	UN MUERTO = 6 ACCIDENTES
		✡	UN HERIDO = 2 ACCIDENTES

DEL KM: 45+000
AL KM: 90+000

MUERTOS	HERIDOS	DAÑOS MATERIALES (S)	CONDUCTOR	PEATON	VEHICULO	CAMION	GANADO	A. NAL.
0	3	120,000	1	0	0	0	0	0
1	3	20,000	1	0	0	0	0	0
0	3	1,500	1	0	0	0	0	0
0	0	20,000	1	0	0	0	0	0

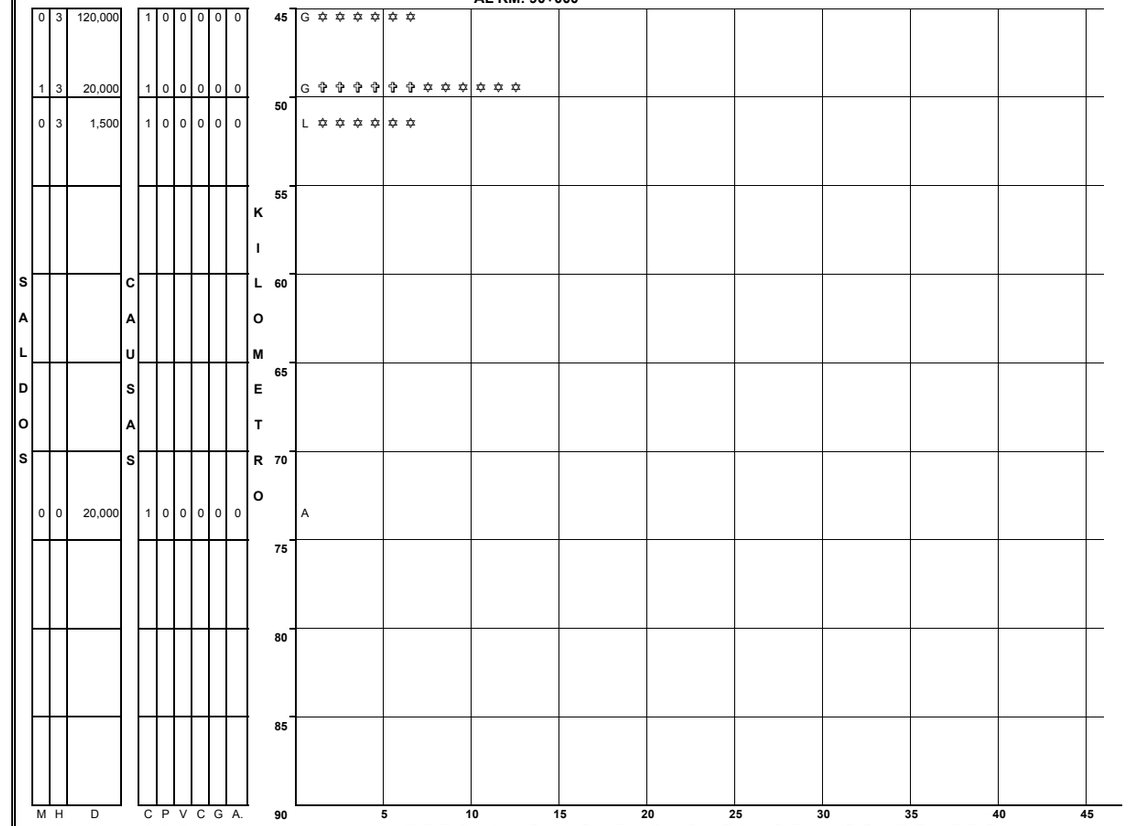

NUMERO Y CLASIFICACION DE ACCIDENTES

CLAVE	CLASIFICACION DEL ACCIDENTE	CLAVE	CLASIFICACION DEL ACCIDENTE
A	SALIDA DEL CAMINO		COLISION SOBRE EL CAMINO
		G	OTRO VEHICULO MOTOR EN TRANSITO
SIN COLISION SOBRE EL CAMINO		**H**	OTRO VEHICULO MOTOR POR ALCANCE
B	VOLCADURA	**J**	VEHICULO MOTOR ESTACIONADO
C	CAIDA DE PASAJERO	**K**	FERROCARRIL
D	INCENDIO	**L**	BICICLETA/MOTOCICLETA
E	OTROS	**M**	ANIMAL
P	CAIDA DE CARGA	**N**	OBJETO FIJO
Q	DESPRENDIMIENTO DE REMOLQUE	**O**	OTROS OBJETOS
COLISION SOBRE EL CAMINO		**S**	SIN DATO
F	PEATON (ATROPELLAMIENTO)		
R	VELOCIDAD EXCESIVA	ACCIDENTES	EQUIVALENTES A DAÑOS MATERIALES
		✝	UN MUERTO = 6 ACCIDENTES
		✡	UN HERIDO = 2 ACCIDENTES

ACCIDENTES POR KILOMETRO
2012

CARRETERA Y TRAMO: Ent. Los Herrera - Topia (MEX-036)

DEL KM: 90+000
AL KM: 135+000

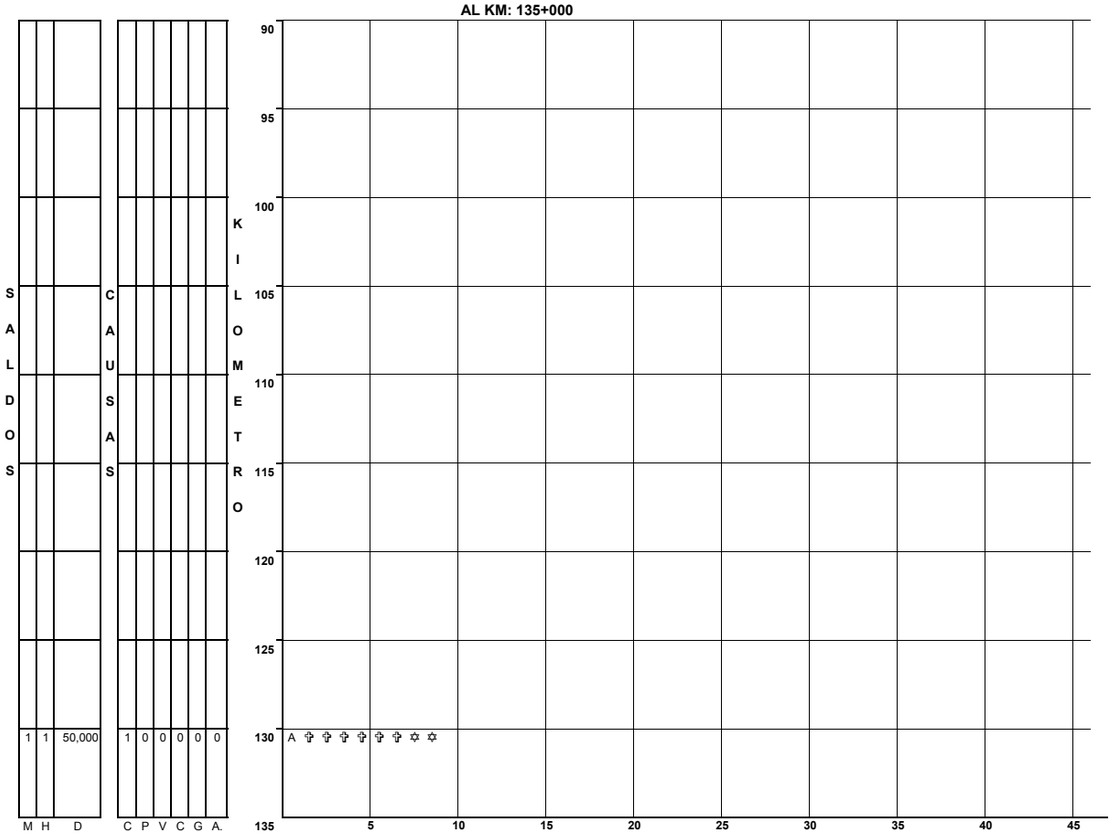

MUERTOS	HERIDOS	DAÑOS MATERIALES (S)	CONDUCTOR	PEATONAS	VEHICULO	CAMINO	GANADO	A. NAT. UR. AL
1	1	50,000	1	0	0	0	0	0

NUMERO Y CLASIFICACION DE ACCIDENTES

CLAVE	CLASIFICACION DEL ACCIDENTE	CLAVE	CLASIFICACION DEL ACCIDENTE
A	SALIDA DEL CAMINO	COLISION SOBRE EL CAMINO	
		G	OTRO VEHICULO MOTOR EN TRANSITO
SIN COLISION SOBRE EL CAMINO		H	OTRO VEHICULO MOTOR POR ALCANCE
B	VOLCADURA	J	VEHICULO MOTOR ESTACIONADO
C	CAIDA DE PASAJERO	K	FERROCARRIL
D	INCENDIO	L	BICICLETA/MOTOCICLETA
E	OTROS	M	ANIMAL
P	CAIDA DE CARGA	N	OBJETO FIJO
Q	DESPRENDIMIENTO DE REMOLQUE	O	OTROS OBJETOS
COLISION SOBRE EL CAMINO		S	SIN DATO
F	PEATON (ATROPELLAMIENTO)		
R	VELOCIDAD EXCESIVA	ACCIDENTES EQUIVALENTES A DAÑOS MATERIALES	
		✝	UN MUERTO = 6 ACCIDENTES
		✡	UN HERIDO = 2 ACCIDENTES

ACCIDENTES POR KILOMETRO
2012

CARRETERA Y TRAMO: Gómez Palacio - Corralitos (Cuota) T. C. (Gómez Palacio - Jiménez (Libre)) - Lim. Edos. Dgo./Chih. (MEX-049D)

DEL KM: 0+000
AL KM: 45+000

MUERTOS	HERIDOS	DAÑOS MATERIALES (S)	CONDUCTOR	PEATÓN	VEHÍCULO	CAMINO	AGENTE NATURAL	Clasificación
0	2	100,000	1	0	0	0	0	0	N ✡ ✡ ✡ ✡

KILOMETRO: 0, 5, 10, 15, 20, 25, 30, 35, 40, 45

NUMERO Y CLASIFICACION DE ACCIDENTES: 5, 10, 15, 20, 25, 30, 35, 40, 45

DEL KM: 45+000
AL KM: 90+000

MUERTOS	HERIDOS	DAÑOS MATERIALES (S)	CONDUCTOR	PEATÓN	VEHÍCULO	CAMINO	AGENTE NATURAL	Clasificación
0	0	50,000	0	0	1	0	0	0	E
0	1	20,000	1	0	0	0	0	0	E ✡ ✡
0	3	20,000	0	0	1	0	0	0	A ✡ ✡ ✡ ✡ ✡ ✡
0	1	25,000	1	0	0	0	0	0	A ✡ ✡
0	1	0	1	0	0	0	0	0	A ✡ ✡

KILOMETRO: 45, 50, 55, 60, 65, 70, 75, 80, 85, 90

NUMERO Y CLASIFICACION DE ACCIDENTES: 5, 10, 15, 20, 25, 30, 35, 40, 45

CLAVE	CLASIFICACION DEL ACCIDENTE	CLAVE	CLASIFICACION DEL ACCIDENTE
A	SALIDA DEL CAMINO		COLISION SOBRE EL CAMINO
		G	OTRO VEHICULO MOTOR EN TRANSITO
	SIN COLISION SOBRE EL CAMINO	H	OTRO VEHICULO MOTOR POR ALCANCE
B	VOLCADURA	J	VEHICULO MOTOR ESTACIONADO
C	CAIDA DE PASAJERO	K	FERROCARRIL
D	INCENDIO	L	BICICLETA/MOTOCICLETA
E	OTROS	M	ANIMAL
P	CAIDA DE CARGA	N	OBJETO FIJO
Q	DESPRENDIMIENTO DE REMOLQUE	O	OTROS OBJETOS
	COLISION SOBRE EL CAMINO	S	SIN DATO
F	PEATON (ATROPELLAMIENTO)		
R	VELOCIDAD EXCESIVA		ACCIDENTES EQUIVALENTES A DAÑOS MATERIALES
		✞	UN MUERTO = 6 ACCIDENTES
		✡	UN HERIDO = 2 ACCIDENTES

ACCIDENTES POR KILOMETRO
2012

CARRETERA Y TRAMO: Gómez Palacio - Corralitos (Cuota) T. C. (Gómez Palacio - Jiménez (Libre)) - Lim. Edos. Dgo./Chih. (MEX-049D)

DEL KM: 90+000
AL KM: 135+000

KILOMETRO	SALDOS: MUERTOS	SALDOS: HERIDOS	SALDOS: DAÑOS MATERIALES (S)	CAUSAS: CONDUCTOR	CAUSAS: PEATON/PASAJERO	CAUSAS: VEHICULO	CAUSAS: CAMINO	CAUSAS: GANADO	CAUSAS: AGENTES NATURALES	NUMERO Y CLASIFICACION DE ACCIDENTES
90										
95										
100	0	1	15,000	1	0	0	0	0	0	A ✡ ✡
105										
110										
115										
120										
125	0	0	80,000	1	0	0	0	0	0	G
130	1	0	7,000	0	0	0	0	1	0	M ✞ ✞ ✞ ✞ ✞ ✞
135										

Escala: 5 10 15 20 25 30 35 40 45

DEL KM: 135+000
AL KM: 180+000

KILOMETRO	SALDOS: MUERTOS	SALDOS: HERIDOS	SALDOS: DAÑOS MATERIALES (S)	CAUSAS: CONDUCTOR	CAUSAS: PEATON/PASAJERO	CAUSAS: VEHICULO	CAUSAS: CAMINO	CAUSAS: GANADO	CAUSAS: AGENTES NATURALES	NUMERO Y CLASIFICACION DE ACCIDENTES
135										
140	0	0	10,000	1	0	0	0	0	0	A
145										
150										
155										
160										
165										
170										
175										
180										

Escala: 5 10 15 20 25 30 35 40 45

N U M E R O Y C L A S I F I C A C I O N D E A C C I D E N T E S

CLAVE	CLASIFICACION DEL ACCIDENTE	CLAVE	CLASIFICACION DEL ACCIDENTE
A	SALIDA DEL CAMINO		COLISION SOBRE EL CAMINO
		G	OTRO VEHICULO MOTOR EN TRANSITO
SIN COLISION SOBRE EL CAMINO		H	OTRO VEHICULO MOTOR POR ALCANCE
B	VOLCADURA	J	VEHICULO MOTOR ESTACIONADO
C	CAIDA DE PASAJERO	K	FERROCARRIL
D	INCENDIO	L	BICICLETA/MOTOCICLETA
E	OTROS	M	ANIMAL
P	CAIDA DE CARGA	N	OBJETO FIJO
Q	DESPRENDIMIENTO DE REMOLQUE	O	OTROS OBJETOS
COLISION SOBRE EL CAMINO		S	SIN DATO
F	PEATON (ATROPELLAMIENTO)		
R	VELOCIDAD EXCESIVA		ACCIDENTES EQUIVALENTES A DAÑOS MATERIALES
		✞	UN MUERTO = 6 ACCIDENTES
		✡	UN HERIDO = 2 ACCIDENTES

N U M E R O Y C L A S I F I C A C I O N D E A C C I D E N T E S

CLAVE	CLASIFICACION DEL ACCIDENTE	CLAVE	CLASIFICACION DEL ACCIDENTE
A	SALIDA DEL CAMINO		COLISION SOBRE EL CAMINO
		G	OTRO VEHICULO MOTOR EN TRANSITO
SIN COLISION SOBRE EL CAMINO		H	OTRO VEHICULO MOTOR POR ALCANCE
B	VOLCADURA	J	VEHICULO MOTOR ESTACIONADO
C	CAIDA DE PASAJERO	K	FERROCARRIL
D	INCENDIO	L	BICICLETA/MOTOCICLETA
E	OTROS	M	ANIMAL
P	CAIDA DE CARGA	N	OBJETO FIJO
Q	DESPRENDIMIENTO DE REMOLQUE	O	OTROS OBJETOS
COLISION SOBRE EL CAMINO		S	SIN DATO
F	PEATON (ATROPELLAMIENTO)		
R	VELOCIDAD EXCESIVA		ACCIDENTES EQUIVALENTES A DAÑOS MATERIALES
		✞	UN MUERTO = 6 ACCIDENTES
		✡	UN HERIDO = 2 ACCIDENTES

ACCIDENTES POR KILOMETRO
2012

CARRETERA Y TRAMO: Gómez Palacio - Jiménez Gómez Palacio - Lim. Edos. Dgo./Chih. (MEX-049)

DEL KM: 0+000
AL KM: 45+000

SALDOS M	SALDOS H	SALDOS D	CAUSAS C	CAUSAS P	CAUSAS V	CAUSAS C	CAUSAS G	CAUSAS A.	NUMERO Y CLASIFICACION DE ACCIDENTES
0	6	20,000	1	0	0	0	0	0	H ✡ ✡ ✡ ✡ ✡ ✡ ✡ ✡ ✡ ✡ ✡ ✡
0	0	25,000	1	0	0	0	0	0	A
1	1	13,000	1	0	0	0	0	0	H ✞ ✞ ✞ ✞ ✞ ✞ ✡ ✡
0	1	20,000	1	0	0	0	0	0	B ✡ ✡
0	0	33,000	1	0	0	0	0	0	A
0	0	20,000	1	0	0	0	0	0	A
0	1	37,000	1	0	0	0	0	0	H ✡ ✡
0	3	50,000	1	0	0	0	0	0	G ✡ ✡ ✡ ✡ ✡ ✡
0	5	55,000	1	0	0	0	0	0	J ✡ ✡ ✡ ✡ ✡ ✡ ✡ ✡ ✡ ✡
0	0	140,000	1	0	0	0	0	0	G
0	1	3,000	1	0	0	0	0	0	A ✡ ✡
0	1	10,000	1	0	0	0	0	0	H ✡ ✡
1	2	51,000	0	0	1	0	0	0	D ✞ ✞ ✞ ✞ ✞ ✞ ✡ ✡ ✡ ✡
0	0	20,000	1	0	0	0	0	0	A
0	1	30,000	0	0	1	0	0	0	N ✡ ✡

KILOMETRO: 0, 5, 10, 15, 20, 25, 30, 35, 40, 45

NUMERO Y CLASIFICACION DE ACCIDENTES: 5, 10, 15, 20, 25, 30, 35, 40, 45

M: MUERTOS; H: HERIDOS; D: DAÑOS MATERIALES (S)
C: CONDUCTOR; P: PEAT O PAS; V: VEHICULO; C: CAMINO; G: GANADO; A.: A. NATURAL

CLAVE	CLASIFICACION DEL ACCIDENTE	CLAVE	CLASIFICACION DEL ACCIDENTE
A	SALIDA DEL CAMINO		COLISION SOBRE EL CAMINO
		G	OTRO VEHICULO MOTOR EN TRANSITO
SIN COLISION SOBRE EL CAMINO		H	OTRO VEHICULO MOTOR POR ALCANCE
B	VOLCADURA	J	VEHICULO MOTOR ESTACIONADO
C	CAIDA DE PASAJERO	K	FERROCARRIL
D	INCENDIO	L	BICICLETA/MOTOCICLETA
E	OTROS	M	ANIMAL
P	CAIDA DE CARGA	N	OBJETO FIJO
Q	DESPRENDIMIENTO DE REMOLQUE	O	OTROS OBJETOS
COLISION SOBRE EL CAMINO		S	SIN DATO
F	PEATON (ATROPELLAMIENTO)		
R	VELOCIDAD EXCESIVA		ACCIDENTES EQUIVALENTES A DAÑOS MATERIALES
		✞	UN MUERTO = 6 ACCIDENTES
		✡	UN HERIDO = 2 ACCIDENTES

DEL KM: 45+000
AL KM: 90+000

SALDOS M	SALDOS H	SALDOS D	CAUSAS C	CAUSAS P	CAUSAS V	CAUSAS C	CAUSAS G	CAUSAS A.	NUMERO Y CLASIFICACION DE ACCIDENTES
0	0	7,000	1	0	0	0	0	0	G
2	1	20,000	0	0	1	0	0	0	E ✞ ✞ ✞ ✞ ✞ ✞ ✞ ✞ ✞ ✞ ✞ ✞ ✡ ✡
0	0	10,000	0	0	0	0	1	0	A
2	1	45,000	0	0	1	0	0	0	Q ✞ ✞ ✞ ✞ ✞ ✞ ✞ ✞ ✞ ✞ ✞ ✞ ✡ ✡
0	0	45,000	0	0	1	0	0	0	G
0	0	5,500	1	0	0	0	0	0	A
4	1	340,000	1	0	0	0	0	0	A ✞ ✡ ✡
0	0	20,000	1	0	0	0	0	0	A
0	0	20,000	1	0	0	0	0	0	J
0	0	10,000	1	0	0	0	0	0	A

KILOMETRO: 45, 50, 55, 60, 65, 70, 75, 80, 85, 90

NUMERO Y CLASIFICACION DE ACCIDENTES: 5, 10, 15, 20, 25, 30, 35, 40, 45

M: MUERTOS; H: HERIDOS; D: DAÑOS MATERIALES (S)
C: CONDUCTOR; P: PEAT O PAS; V: VEHICULO; C: CAMINO; G: GANADO; A.: A. NATURAL

CLAVE	CLASIFICACION DEL ACCIDENTE	CLAVE	CLASIFICACION DEL ACCIDENTE
A	SALIDA DEL CAMINO		COLISION SOBRE EL CAMINO
		G	OTRO VEHICULO MOTOR EN TRANSITO
SIN COLISION SOBRE EL CAMINO		H	OTRO VEHICULO MOTOR POR ALCANCE
B	VOLCADURA	J	VEHICULO MOTOR ESTACIONADO
C	CAIDA DE PASAJERO	K	FERROCARRIL
D	INCENDIO	L	BICICLETA/MOTOCICLETA
E	OTROS	M	ANIMAL
P	CAIDA DE CARGA	N	OBJETO FIJO
Q	DESPRENDIMIENTO DE REMOLQUE	O	OTROS OBJETOS
COLISION SOBRE EL CAMINO		S	SIN DATO
F	PEATON (ATROPELLAMIENTO)		
R	VELOCIDAD EXCESIVA		ACCIDENTES EQUIVALENTES A DAÑOS MATERIALES
		✞	UN MUERTO = 6 ACCIDENTES
		✡	UN HERIDO = 2 ACCIDENTES

ACCIDENTES POR KILOMETRO
2012

CARRETERA Y TRAMO: Gómez Palacio - Jiménez Gómez Palacio - Lim. Edos. Dgo./Chih. (MEX-049)

DEL KM: 90+000
AL KM: 135+000

SALDOS / CAUSAS

KM	MUERTOS	HERIDOS	DAÑOS MATERIALES (S)	CONDUCTOR	PEATON O PASAJERO	VEHICULO	CAMINO	AGENTE NATURAL
95	0	1	18,000	1	0	0	0	0	0
95	2	16	276,100	1	0	1	0	0	0
95	0	1	80,000	1	0	0	0	0	0
105	0	0	10,000	1	0	0	0	0	0
125	0	0	1,000	1	0	0	0	0	0
125	0	5	20,000	1	0	0	0	0	0
125	1	0	25,000	1	0	0	0	0	0
125	0	7	40,000	1	0	0	0	0	0

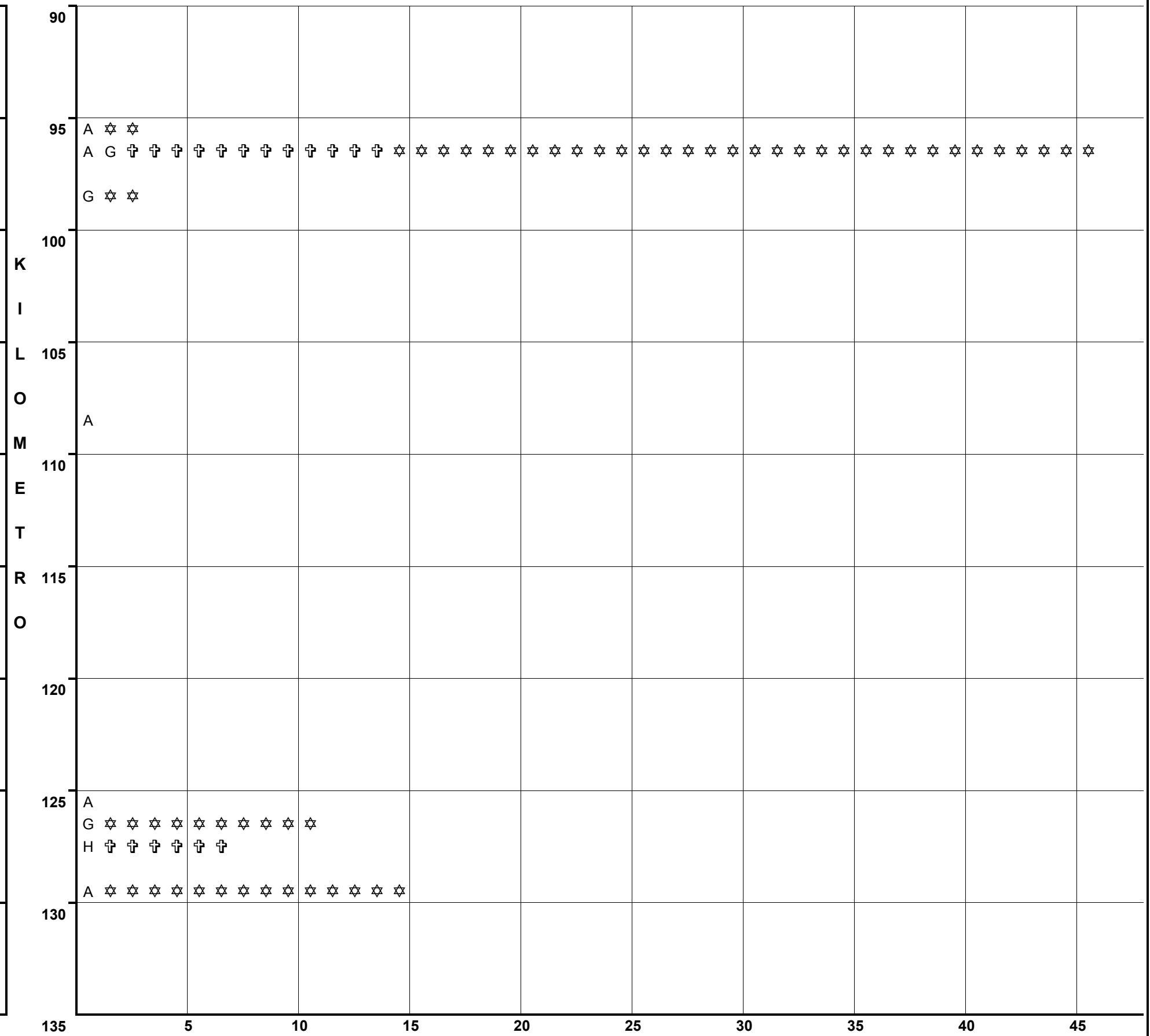

NUMERO Y CLASIFICACION DE ACCIDENTES

CLAVE	CLASIFICACION DEL ACCIDENTE	CLAVE	CLASIFICACION DEL ACCIDENTE
A	SALIDA DEL CAMINO		COLISION SOBRE EL CAMINO
		G	OTRO VEHICULO MOTOR EN TRANSITO
	SIN COLISION SOBRE EL CAMINO	H	OTRO VEHICULO MOTOR POR ALCANCE
B	VOLCADURA	J	VEHICULO MOTOR ESTACIONADO
C	CAIDA DE PASAJERO	K	FERROCARRIL
D	INCENDIO	L	BICICLETA/MOTOCICLETA
E	OTROS	M	ANIMAL
P	CAIDA DE CARGA	N	OBJETO FIJO
Q	DESPRENDIMIENTO DE REMOLQUE	O	OTROS OBJETOS
	COLISION SOBRE EL CAMINO	S	SIN DATO
F	PEATON (ATROPELLAMIENTO)		
R	VELOCIDAD EXCESIVA		ACCIDENTES EQUIVALENTES A DAÑOS MATERIALES
		✟	UN MUERTO = 6 ACCIDENTES
		✡	UN HERIDO = 2 ACCIDENTES

DEL KM: 135+000
AL KM: 146+150

SALDOS / CAUSAS

KM	MUERTOS	HERIDOS	DAÑOS MATERIALES (S)	CONDUCTOR	PEATON O PASAJERO	VEHICULO	CAMINO	AGENTE NATURAL
140	0	2	2,000	0	0	0	0	1	0

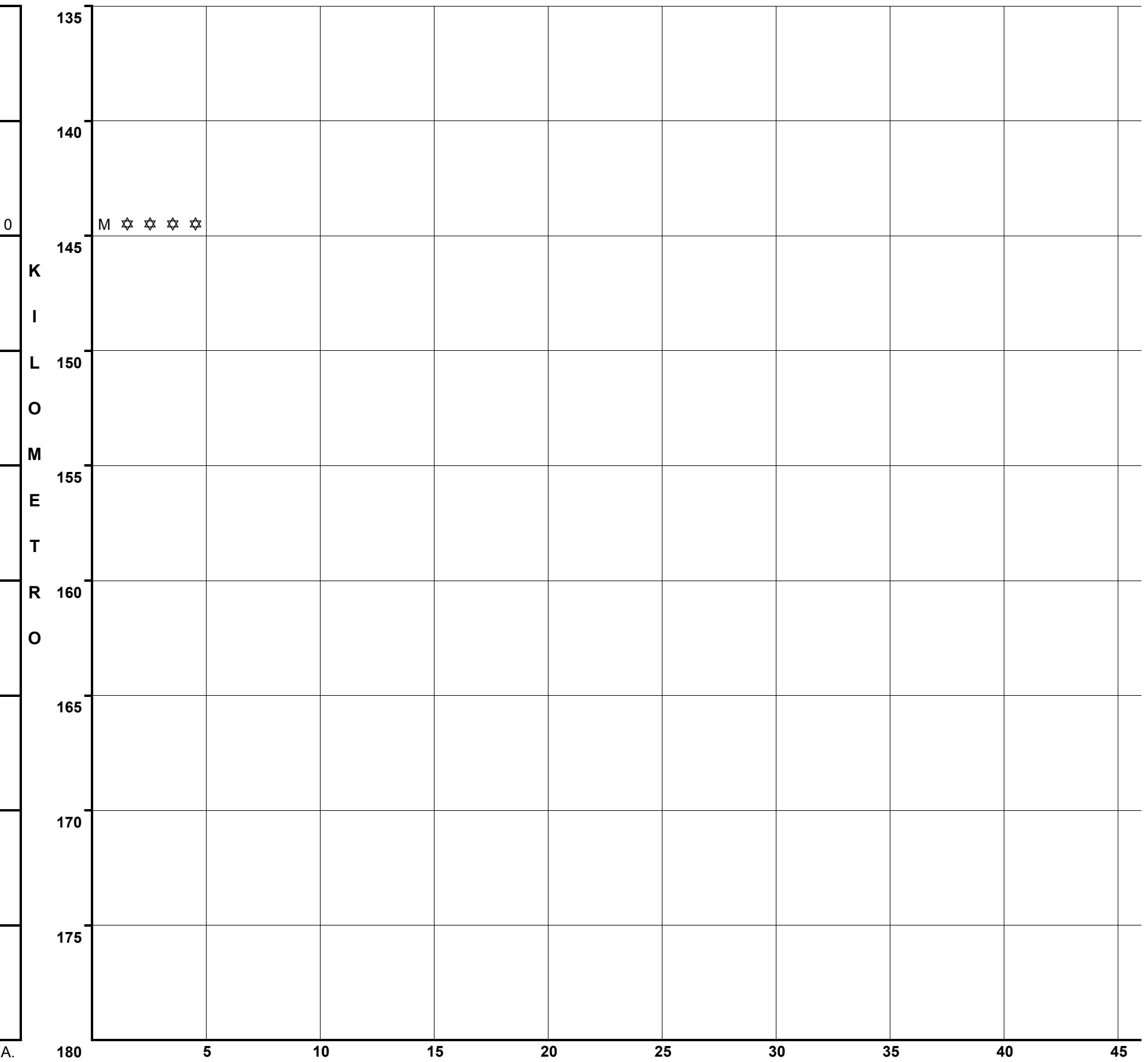

NUMERO Y CLASIFICACION DE ACCIDENTES

CLAVE	CLASIFICACION DEL ACCIDENTE	CLAVE	CLASIFICACION DEL ACCIDENTE
A	SALIDA DEL CAMINO		COLISION SOBRE EL CAMINO
		G	OTRO VEHICULO MOTOR EN TRANSITO
	SIN COLISION SOBRE EL CAMINO	H	OTRO VEHICULO MOTOR POR ALCANCE
B	VOLCADURA	J	VEHICULO MOTOR ESTACIONADO
C	CAIDA DE PASAJERO	K	FERROCARRIL
D	INCENDIO	L	BICICLETA/MOTOCICLETA
E	OTROS	M	ANIMAL
P	CAIDA DE CARGA	N	OBJETO FIJO
Q	DESPRENDIMIENTO DE REMOLQUE	O	OTROS OBJETOS
	COLISION SOBRE EL CAMINO	S	SIN DATO
F	PEATON (ATROPELLAMIENTO)		
R	VELOCIDAD EXCESIVA		ACCIDENTES EQUIVALENTES A DAÑOS MATERIALES
		✟	UN MUERTO = 6 ACCIDENTES
		✡	UN HERIDO = 2 ACCIDENTES

ACCIDENTES POR KILOMETRO
2012

CARRETERA Y TRAMO: Gómez Palacio - La Unión (MEX-040)

DEL KM: 0+000

AL KM: 45+000

KILOMETRO	SALDOS: MUERTOS	SALDOS: HERIDOS	SALDOS: DAÑOS MATERIALES (S)	CAUSAS: CONDUCTOR	CAUSAS: PEATON	CAUSAS: VEHICULO	CAUSAS: CAMINO	CAUSAS: GANADO	CAUSAS: A. NATURAL	NUMERO Y CLASIFICACION DE ACCIDENTES
0										
5	0	0	7,000	1	0	0	0	0	0	A
10	0	1	43,000	1	0	0	0	0	0	A ✡ ✡
15										
20										
25	0	3	25,000	1	0	0	0	0	0	A ✡ ✡ ✡ ✡ ✡ ✡
30										
35										
40										
45										

NUMERO Y CLASIFICACION DE ACCIDENTES: 5, 10, 15, 20, 25, 30, 35, 40, 45

CLAVE	CLASIFICACION DEL ACCIDENTE	CLAVE	CLASIFICACION DEL ACCIDENTE
A	SALIDA DEL CAMINO		COLISION SOBRE EL CAMINO
		G	OTRO VEHICULO MOTOR EN TRANSITO
SIN COLISION SOBRE EL CAMINO		H	OTRO VEHICULO MOTOR POR ALCANCE
B	VOLCADURA	J	VEHICULO MOTOR ESTACIONADO
C	CAIDA DE PASAJERO	K	FERROCARRIL
D	INCENDIO	L	BICICLETA/MOTOCICLETA
E	OTROS	M	ANIMAL
P	CAIDA DE CARGA	N	OBJETO FIJO
Q	DESPRENDIMIENTO DE REMOLQUE	O	OTROS OBJETOS
COLISION SOBRE EL CAMINO		S	SIN DATO
F	PEATON (ATROPELLAMIENTO)		
R	VELOCIDAD EXCESIVA		ACCIDENTES EQUIVALENTES A DAÑOS MATERIALES
		✞	UN MUERTO = 6 ACCIDENTES
		✡	UN HERIDO = 2 ACCIDENTES

ACCIDENTES POR KILOMETRO
2012

CARRETERA Y TRAMO: Gómez Palacio - Tlahualillo (MEX-040)

DEL KM: 0+000
AL KM: 45+000

SALDOS / **CAUSAS**

MUERTOS	HERIDOS	DAÑOS MATERIALES (S)	CONDUCTOR	PEATON	VEHICULO	CAMINO	GANADO	A. NATURAL
0	0	10,000	1	0	0	0	0	0
0	5	30,000	1	0	0	0	0	0
0	0	10,000	1	0	0	0	0	0
0	0	6,500	1	0	0	0	0	0
1	2	52,500	2	0	0	0	0	0
1	1	26,000	2	0	0	0	0	0
0	0	15,000	1	0	0	0	0	0
0	0	40,000	1	0	0	0	0	0
0	2	15,000	1	0	0	0	0	0
0	0	10,000	1	0	0	0	0	0

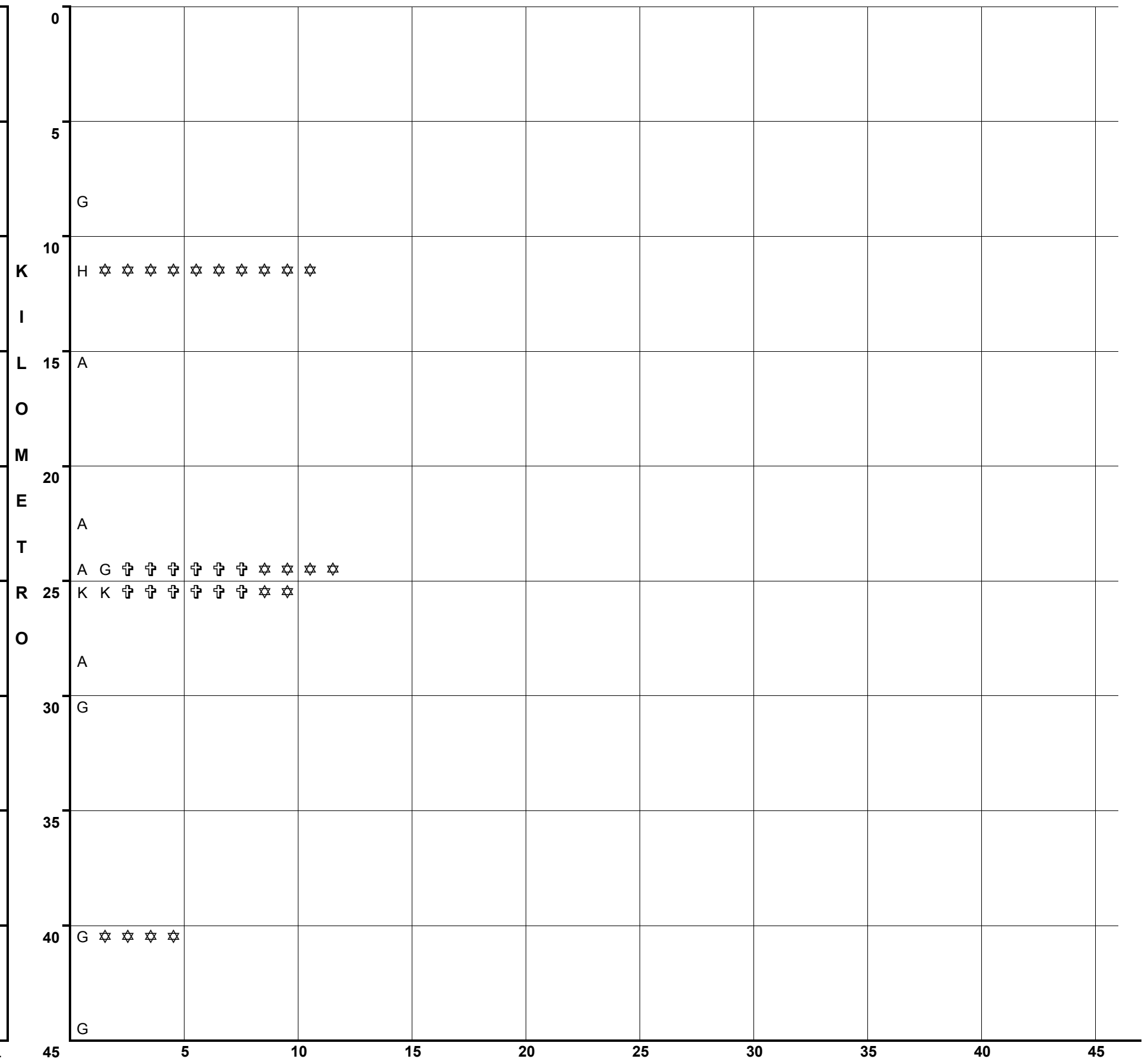

N U M E R O Y C L A S I F I C A C I O N D E A C C I D E N T E S

CLAVE	CLASIFICACION DEL ACCIDENTE	CLAVE	CLASIFICACION DEL ACCIDENTE
A	SALIDA DEL CAMINO		COLISION SOBRE EL CAMINO
		G	OTRO VEHICULO MOTOR EN TRANSITO
SIN COLISION SOBRE EL CAMINO		**H**	OTRO VEHICULO MOTOR POR ALCANCE
B	VOLCADURA	**J**	VEHICULO MOTOR ESTACIONADO
C	CAIDA DE PASAJERO	**K**	FERROCARRIL
D	INCENDIO	**L**	BICICLETA/MOTOCICLETA
E	OTROS	**M**	ANIMAL
P	CAIDA DE CARGA	**N**	OBJETO FIJO
Q	DESPRENDIMIENTO DE REMOLQUE	**O**	OTROS OBJETOS
COLISION SOBRE EL CAMINO		**S**	SIN DATO
F	PEATON (ATROPELLAMIENTO)		
R	VELOCIDAD EXCESIVA		ACCIDENTES EQUIVALENTES A DAÑOS MATERIALES
		✞	UN MUERTO = 6 ACCIDENTES
		✡	UN HERIDO = 2 ACCIDENTES

ACCIDENTES POR KILOMETRO
2012

CARRETERA Y TRAMO: Guadalupe Aguilera - Tepehuanes (MEX-023)

DEL KM: 0+000
AL KM: 45+000

SALDOS: MUERTOS	SALDOS: HERIDOS	SALDOS: DAÑOS MATERIALES ($)	CAUSAS: C	CAUSAS: P	CAUSAS: V	CAUSAS: C	CAUSAS: G	CAUSAS: A.	KILOMETRO	NUMERO Y CLASIFICACION DE ACCIDENTES
0	0	16,000	1	0	0	0	0	0	0	A
0	1	4,000	1	0	0	0	0	0	5 – 10	H ✡ ✡
0	4	130,000	2	0	0	0	0	0	20	A A ✡ ✡ ✡ ✡ ✡ ✡ ✡ ✡
0	3	13,000	1	0	0	0	0	0	20 – 25	A ✡ ✡ ✡ ✡ ✡ ✡
0	2	10,000	1	0	0	0	0	0	25 – 30	A ✡ ✡ ✡ ✡
0	2	64,000	1	0	0	0	0	0	35	H ✡ ✡ ✡ ✡
0	0	45,000	1	0	0	0	0	0	35 – 40	G
0	0	2,500	1	0	0	0	0	0	40 – 45	A

Kilometro: 0, 5, 10, 15, 20, 25, 30, 35, 40, 45

Numero de accidentes: 5, 10, 15, 20, 25, 30, 35, 40, 45

N U M E R O Y C L A S I F I C A C I O N D E A C C I D E N T E S

CLAVE	CLASIFICACION DEL ACCIDENTE	CLAVE	CLASIFICACION DEL ACCIDENTE
A	SALIDA DEL CAMINO		COLISION SOBRE EL CAMINO
		G	OTRO VEHICULO MOTOR EN TRANSITO
SIN COLISION SOBRE EL CAMINO		H	OTRO VEHICULO MOTOR POR ALCANCE
B	VOLCADURA	J	VEHICULO MOTOR ESTACIONADO
C	CAIDA DE PASAJERO	K	FERROCARRIL
D	INCENDIO	L	BICICLETA/MOTOCICLETA
E	OTROS	M	ANIMAL
P	CAIDA DE CARGA	N	OBJETO FIJO
Q	DESPRENDIMIENTO DE REMOLQUE	O	OTROS OBJETOS
COLISION SOBRE EL CAMINO		S	SIN DATO
F	PEATON (ATROPELLAMIENTO)		
R	VELOCIDAD EXCESIVA		ACCIDENTES EQUIVALENTES A DAÑOS MATERIALES
		✝	UN MUERTO = 6 ACCIDENTES
		✡	UN HERIDO = 2 ACCIDENTES

DEL KM: 45+000
AL KM: 90+000

SALDOS: MUERTOS	SALDOS: HERIDOS	SALDOS: DAÑOS MATERIALES ($)	CAUSAS: C	CAUSAS: P	CAUSAS: V	CAUSAS: C	CAUSAS: G	CAUSAS: A.	KILOMETRO	NUMERO Y CLASIFICACION DE ACCIDENTES
0	1	320,000	1	0	0	0	0	0	55 – 60	G ✡ ✡
0	0	80,000	1	0	0	0	0	0	60 – 65	A
1	1	205,000	3	0	0	0	0	0	65 – 70	A B G ✝ ✝ ✝ ✝ ✝ ✝ ✡ ✡
0	3	60,500	1	0	0	0	0	0	65 – 70	A ✡ ✡ ✡ ✡ ✡ ✡
0	0	15,000	1	0	0	0	0	0	70 – 75	A
0	1	25,000	1	0	0	0	0	0	70 – 75	A ✡ ✡
1	3	30,000	1	0	0	0	0	0	80 – 85	A ✝ ✝ ✝ ✝ ✝ ✝ ✡ ✡ ✡ ✡ ✡ ✡
0	0	40,000	1	0	0	0	0	0	85 – 90	G
0	2	1,200	1	0	0	0	0	0	85 – 90	A ✡ ✡ ✡ ✡

Kilometro: 45, 50, 55, 60, 65, 70, 75, 80, 85, 90

Numero de accidentes: 5, 10, 15, 20, 25, 30, 35, 40, 45

N U M E R O Y C L A S I F I C A C I O N D E A C C I D E N T E S

CLAVE	CLASIFICACION DEL ACCIDENTE	CLAVE	CLASIFICACION DEL ACCIDENTE
A	SALIDA DEL CAMINO		COLISION SOBRE EL CAMINO
		G	OTRO VEHICULO MOTOR EN TRANSITO
SIN COLISION SOBRE EL CAMINO		H	OTRO VEHICULO MOTOR POR ALCANCE
B	VOLCADURA	J	VEHICULO MOTOR ESTACIONADO
C	CAIDA DE PASAJERO	K	FERROCARRIL
D	INCENDIO	L	BICICLETA/MOTOCICLETA
E	OTROS	M	ANIMAL
P	CAIDA DE CARGA	N	OBJETO FIJO
Q	DESPRENDIMIENTO DE REMOLQUE	O	OTROS OBJETOS
COLISION SOBRE EL CAMINO		S	SIN DATO
F	PEATON (ATROPELLAMIENTO)		
R	VELOCIDAD EXCESIVA		ACCIDENTES EQUIVALENTES A DAÑOS MATERIALES
		✝	UN MUERTO = 6 ACCIDENTES
		✡	UN HERIDO = 2 ACCIDENTES

ACCIDENTES POR KILOMETRO
2012

CARRETERA Y TRAMO: Guadalupe Aguilera - Tepehuanes (MEX-023)

DEL KM: 90+000
AL KM: 135+000

MUERTOS	HERIDOS	DAÑOS MATERIALES (S)	CONDUCTOR	COPAS	PEATON	VEHICULO	CAMION	GANADO	A. NAL.
0	0	80,000	1	1	0	0	0	0	0
1	0	5,000	1	1	0	0	0	0	0
0	6	20,000	1	1	0	0	0	0	0
1	0	6,000	1		0	0	0	0	0
0	1	33,500	1		0	0	0	0	0

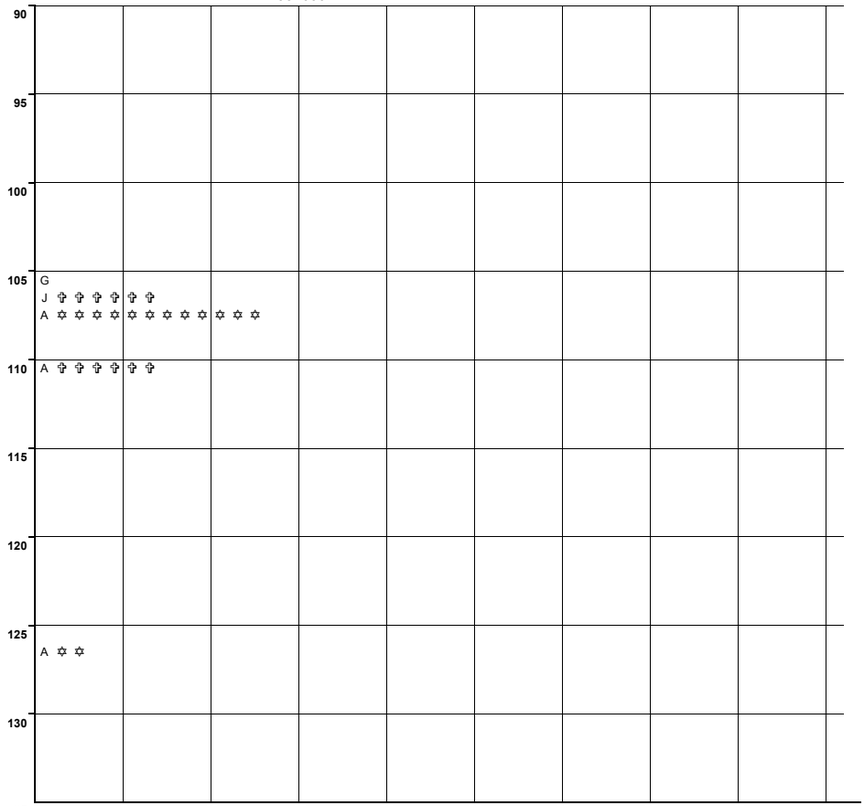

N U M E R O Y C L A S I F I C A C I O N D E A C C I D E N T E S

CLAVE	CLASIFICACION DEL ACCIDENTE	CLAVE	CLASIFICACION DEL ACCIDENTE
A	SALIDA DEL CAMINO	COLISION SOBRE EL CAMINO	
		G	OTRO VEHICULO MOTOR EN TRANSITO
SIN COLISION SOBRE EL CAMINO		**H**	OTRO VEHICULO MOTOR POR ALCANCE
B	VOLCADURA	**J**	VEHICULO MOTOR ESTACIONADO
C	CAIDA DE PASAJERO	**K**	FERROCARRIL
D	INCENDIO	**L**	BICICLETA/MOTOCICLETA
E	OTROS	**M**	ANIMAL
P	CAIDA DE CARGA	**N**	OBJETO FIJO
Q	DESPRENDIMIENTO DE REMOLQUE	**O**	OTROS OBJETOS
COLISION SOBRE EL CAMINO		**S**	SIN DATO
F	PEATON (ATROPELLAMIENTO)		
R	VELOCIDAD EXCESIVA	ACCIDENTES	EQUIVALENTES A DAÑOS MATERIALES
		✝	UN MUERTO = 6 ACCIDENTES
		✡	UN HERIDO = 2 ACCIDENTES

DEL KM: 135+000
AL KM: 180+000

MUERTOS	HERIDOS	DAÑOS MATERIALES (S)	CONDUCTOR	COPAS	PEATON	VEHICULO	CAMION	GANADO	A. NAL.
0	1	30,000	1	0	0	0	0	0	0
0	1	15,000	1	0	0	0	0	0	0

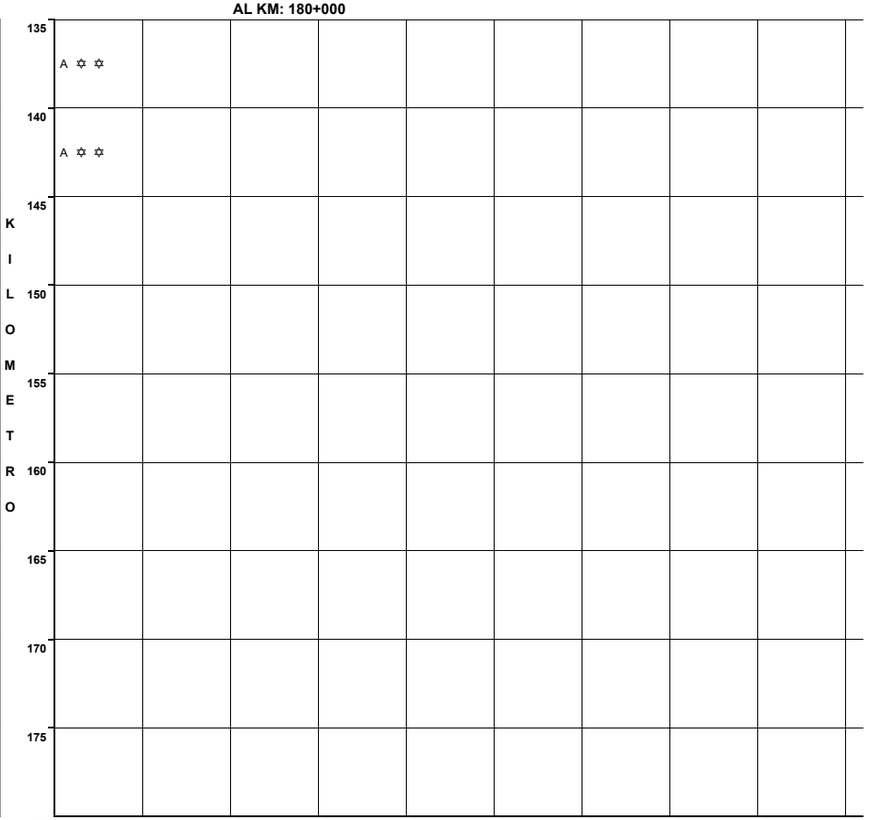

N U M E R O Y C L A S I F I C A C I O N D E A C C I D E N T E S

CLAVE	CLASIFICACION DEL ACCIDENTE	CLAVE	CLASIFICACION DEL ACCIDENTE
A	SALIDA DEL CAMINO	COLISION SOBRE EL CAMINO	
		G	OTRO VEHICULO MOTOR EN TRANSITO
SIN COLISION SOBRE EL CAMINO		**H**	OTRO VEHICULO MOTOR POR ALCANCE
B	VOLCADURA	**J**	VEHICULO MOTOR ESTACIONADO
C	CAIDA DE PASAJERO	**K**	FERROCARRIL
D	INCENDIO	**L**	BICICLETA/MOTOCICLETA
E	OTROS	**M**	ANIMAL
P	CAIDA DE CARGA	**N**	OBJETO FIJO
Q	DESPRENDIMIENTO DE REMOLQUE	**O**	OTROS OBJETOS
COLISION SOBRE EL CAMINO		**S**	SIN DATO
F	PEATON (ATROPELLAMIENTO)		
R	VELOCIDAD EXCESIVA	ACCIDENTES	EQUIVALENTES A DAÑOS MATERIALES
		✝	UN MUERTO = 6 ACCIDENTES
		✡	UN HERIDO = 2 ACCIDENTES

ACCIDENTES POR KILOMETRO
2012

CARRETERA Y TRAMO: Libramiento Cuencamé (MEX)

DEL KM: 0+000
AL KM: 8+000

SALDOS

MUERTOS	HERIDOS	DAÑOS MATERIALES (S)
0	0	10,000
0	1	7,000
1	3	10,000

CAUSAS

CONDUCTOR	PEATON	VEHICULO	CAMINO	GANADO	A. NATURAL
1	0	0	0	0	0
1	0	0	0	0	0
1	0	0	0	0	0

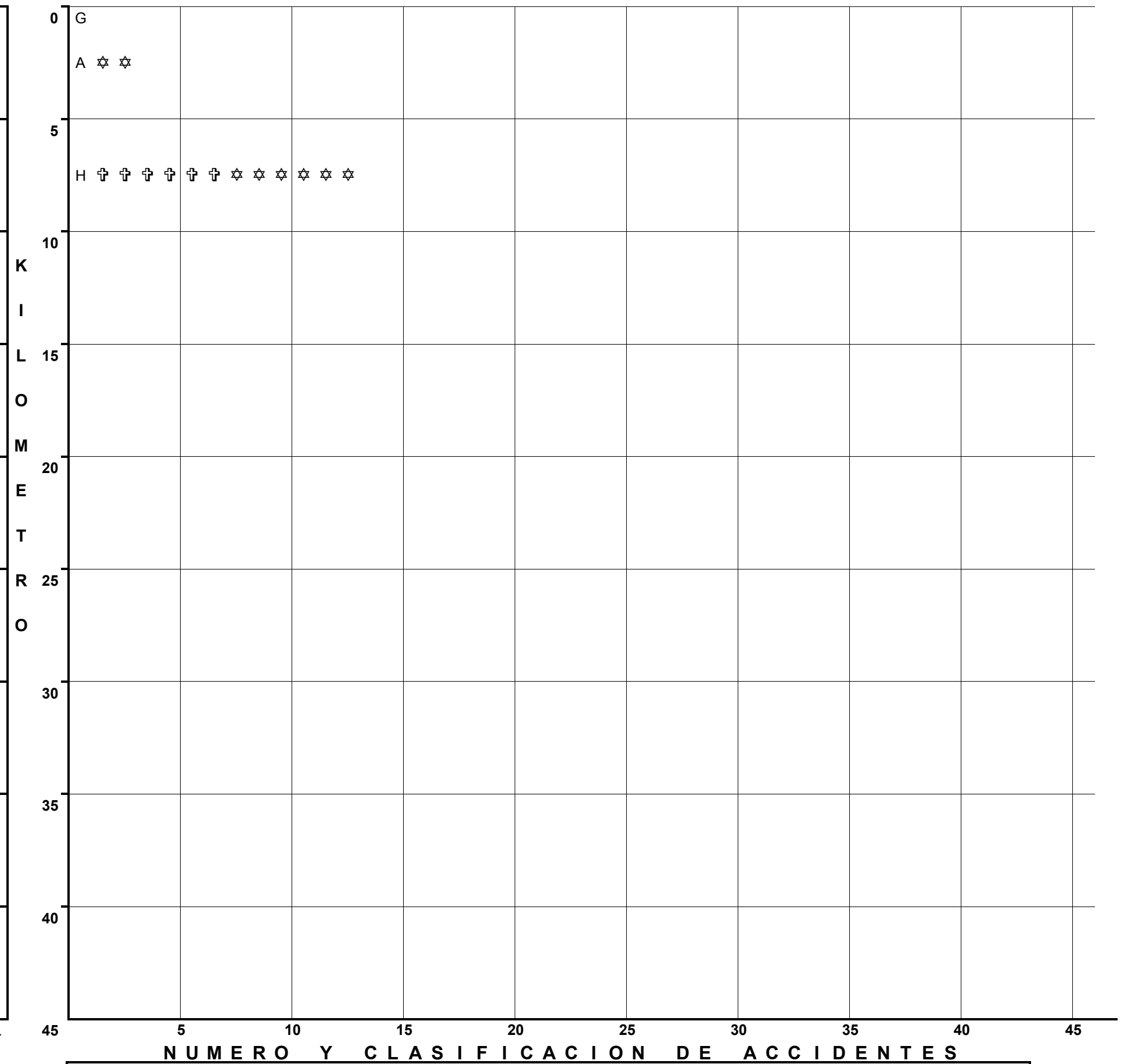

CLAVE	CLASIFICACION DEL ACCIDENTE	CLAVE	CLASIFICACION DEL ACCIDENTE
A	SALIDA DEL CAMINO		COLISION SOBRE EL CAMINO
		G	OTRO VEHICULO MOTOR EN TRANSITO
SIN COLISION SOBRE EL CAMINO		H	OTRO VEHICULO MOTOR POR ALCANCE
B	VOLCADURA	J	VEHICULO MOTOR ESTACIONADO
C	CAIDA DE PASAJERO	K	FERROCARRIL
D	INCENDIO	L	BICICLETA/MOTOCICLETA
E	OTROS	M	ANIMAL
P	CAIDA DE CARGA	N	OBJETO FIJO
Q	DESPRENDIMIENTO DE REMOLQUE	O	OTROS OBJETOS
COLISION SOBRE EL CAMINO		S	SIN DATO
F	PEATON (ATROPELLAMIENTO)		
R	VELOCIDAD EXCESIVA		ACCIDENTES EQUIVALENTES A DAÑOS MATERIALES
		✞	UN MUERTO = 6 ACCIDENTES
		✡	UN HERIDO = 2 ACCIDENTES

ACCIDENTES POR KILOMETRO
2012

CARRETERA Y TRAMO: Libramiento de Durango (Cuota) (MEX-040D)

DEL KM: 0+000
AL KM: 45+000

KILOMETRO	MUERTOS	HERIDOS	DAÑOS MATERIALES (S)	CONDUCTOR	PEATONES	VEHICULO	CAMINO	GANADO	A. NA. TUR. AL
0	0	0	51,000	0	0	1	0	0	0
10	0	0	8,000	1	0	0	0	0	0
15	0	1	17,000	1	0	0	0	0	0

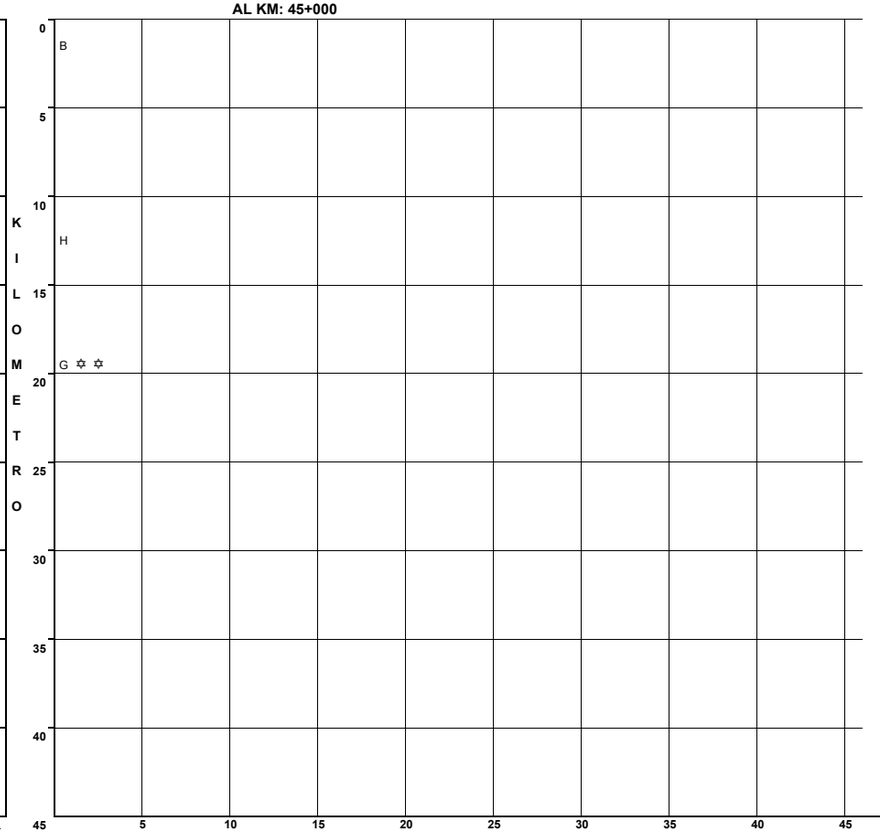

NUMERO Y CLASIFICACION DE ACCIDENTES

CLAVE	CLASIFICACION DEL ACCIDENTE	CLAVE	CLASIFICACION DEL ACCIDENTE
A	SALIDA DEL CAMINO	COLISION SOBRE EL CAMINO	
		G	OTRO VEHICULO MOTOR EN TRANSITO
SIN COLISION SOBRE EL CAMINO		**H**	OTRO VEHICULO MOTOR POR ALCANCE
B	VOLCADURA	**J**	VEHICULO MOTOR ESTACIONADO
C	CAIDA DE PASAJERO	**K**	FERROCARRIL
D	INCENDIO	**L**	BICICLETA/MOTOCICLETA
E	OTROS	**M**	ANIMAL
P	CAIDA DE CARGA	**N**	OBJETO FIJO
Q	DESPRENDIMIENTO DE REMOLQUE	**O**	OTROS OBJETOS
COLISION SOBRE EL CAMINO		**S**	SIN DATO
F	PEATON (ATROPELLAMIENTO)		
R	VELOCIDAD EXCESIVA	ACCIDENTES EQUIVALENTES A DAÑOS MATERIALES	
		✝	UN MUERTO = 6 ACCIDENTES
		✡	UN HERIDO = 2 ACCIDENTES

ACCIDENTES POR KILOMETRO
2012

CARRETERA Y TRAMO: Yerbanís - Gómez Palacio (Cuota) (MEX-040D)

DEL KM: 115+000
AL KM: 160+000

SALDOS M	SALDOS H	SALDOS D	CAUSAS C	CAUSAS P	CAUSAS V	CAUSAS C	CAUSAS G	CAUSAS A.	KILOMETRO	NUMERO Y CLASIFICACION DE ACCIDENTES
0	1	5,500	1	0	0	0	0	0		L ✡ ✡
0	0	20,000	0	0	1	0	0	0	140	A
0	1	15,000	0	0	1	0	0	0		D ✡ ✡
0	0	58,000	2	0	0	0	0	0	145	A B
1	1	90,000	1	0	0	0	0	0		A ✞ ✞ ✞ ✞ ✞ ✞ ✡ ✡

Kilómetros: 115, 120, 125, 130, 135, 140, 145, 150, 155, 160
Escala: 5, 10, 15, 20, 25, 30, 35, 40, 45

M: MUERTOS; H: HERIDOS; D: DAÑOS MATERIALES (S)

DEL KM: 160+000
AL KM: 205+000

SALDOS M	SALDOS H	SALDOS D	CAUSAS C	CAUSAS P	CAUSAS V	CAUSAS C	CAUSAS G	CAUSAS A.	KILOMETRO	NUMERO Y CLASIFICACION DE ACCIDENTES
0	1	30,000	1	0	0	0	0	0	160	N ✡ ✡
0	1	27,000	1	0	0	0	0	0		N ✡ ✡
0	1	5,000	0	0	1	0	0	0		E ✡ ✡
0	1	35,000	0	0	1	0	0	0		E ✡ ✡
1	0	10,000	1	0	0	0	0	0		H ✞ ✞ ✞ ✞ ✞ ✞
2	1	100,000	2	0	0	0	0	0	195	A N ✞ ✞ ✞ ✞ ✞ ✞ ✞ ✞ ✞ ✞ ✞ ✞ ✡ ✡
0	1	10,000	1	0	0	0	0	0		H ✡ ✡
0	0	6,000	1	0	0	0	0	0		A
0	0	40,000	1	0	0	0	0	0		A

Kilómetros: 160, 165, 170, 175, 180, 185, 190, 195, 200, 205
Escala: 5, 10, 15, 20, 25, 30, 35, 40, 45

M: MUERTOS; H: HERIDOS; D: DAÑOS MATERIALES (S)

N U M E R O Y C L A S I F I C A C I O N D E A C C I D E N T E S

CLAVE	CLASIFICACION DEL ACCIDENTE	CLAVE	CLASIFICACION DEL ACCIDENTE
A	SALIDA DEL CAMINO		COLISION SOBRE EL CAMINO
		G	OTRO VEHICULO MOTOR EN TRANSITO
SIN COLISION SOBRE EL CAMINO		H	OTRO VEHICULO MOTOR POR ALCANCE
B	VOLCADURA	J	VEHICULO MOTOR ESTACIONADO
C	CAIDA DE PASAJERO	K	FERROCARRIL
D	INCENDIO	L	BICICLETA/MOTOCICLETA
E	OTROS	M	ANIMAL
P	CAIDA DE CARGA	N	OBJETO FIJO
Q	DESPRENDIMIENTO DE REMOLQUE	O	OTROS OBJETOS
COLISION SOBRE EL CAMINO		S	SIN DATO
F	PEATON (ATROPELLAMIENTO)		
R	VELOCIDAD EXCESIVA		ACCIDENTES EQUIVALENTES A DAÑOS MATERIALES
		✞	UN MUERTO = 6 ACCIDENTES
		✡	UN HERIDO = 2 ACCIDENTES

N U M E R O Y C L A S I F I C A C I O N D E A C C I D E N T E S

CLAVE	CLASIFICACION DEL ACCIDENTE	CLAVE	CLASIFICACION DEL ACCIDENTE
A	SALIDA DEL CAMINO		COLISION SOBRE EL CAMINO
		G	OTRO VEHICULO MOTOR EN TRANSITO
SIN COLISION SOBRE EL CAMINO		H	OTRO VEHICULO MOTOR POR ALCANCE
B	VOLCADURA	J	VEHICULO MOTOR ESTACIONADO
C	CAIDA DE PASAJERO	K	FERROCARRIL
D	INCENDIO	L	BICICLETA/MOTOCICLETA
E	OTROS	M	ANIMAL
P	CAIDA DE CARGA	N	OBJETO FIJO
Q	DESPRENDIMIENTO DE REMOLQUE	O	OTROS OBJETOS
COLISION SOBRE EL CAMINO		S	SIN DATO
F	PEATON (ATROPELLAMIENTO)		
R	VELOCIDAD EXCESIVA		ACCIDENTES EQUIVALENTES A DAÑOS MATERIALES
		✞	UN MUERTO = 6 ACCIDENTES
		✡	UN HERIDO = 2 ACCIDENTES

ACCIDENTES POR KILOMETRO
2012

CARRETERA Y TRAMO: Yerbanís - Gómez Palacio (Cuota) (MEX-040D)

DEL KM: 205+000
AL KM: 250+000

KILOMETRO	MUERTOS	HERIDOS	DAÑOS MATERIALES (S)	CONDUCTOR	PEATON	VEHICULO	CAMINO	GANADO	A. NA. TUR. AL
205									
210	0	0	40,000	1	0	0	0	0	0
215									
220									
225									
230									
235									
240									
245									
250									

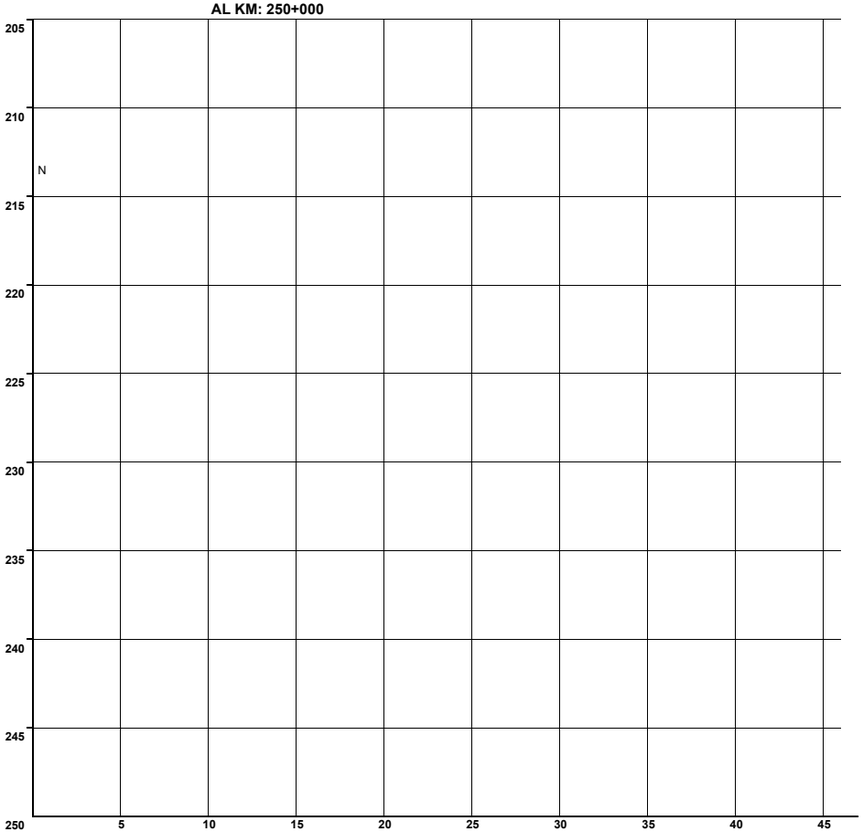

N U M E R O Y C L A S I F I C A C I O N D E A C C I D E N T E S

CLAVE	CLASIFICACION DEL ACCIDENTE
A	SALIDA DEL CAMINO
SIN COLISION SOBRE EL CAMINO	
B	VOLCADURA
C	CAIDA DE PASAJERO
D	INCENDIO
E	OTROS
P	CAIDA DE CARGA
Q	DESPRENDIMIENTO DE REMOLQUE
COLISION SOBRE EL CAMINO	
F	PEATON (ATROPELLAMIENTO)
R	VELOCIDAD EXCESIVA

CLAVE	CLASIFICACION DEL ACCIDENTE
COLISION SOBRE EL CAMINO	
G	OTRO VEHICULO MOTOR EN TRANSITO
H	OTRO VEHICULO MOTOR POR ALCANCE
J	VEHICULO MOTOR ESTACIONADO
K	FERROCARRIL
L	BICICLETA/MOTOCICLETA
M	ANIMAL
N	OBJETO FIJO
O	OTROS OBJETOS
S	SIN DATO

ACCIDENTES EQUIVALENTES A DAÑOS MATERIALES
✝ UN MUERTO = 6 ACCIDENTES
✡ UN HERIDO = 2 ACCIDENTES

ACCIDENTES POR KILOMETRO
2012

CARRETERA Y TRAMO: Zacatecas - Durango Lim. Edos. Zac./Dgo. - Durango (MEX-045)

DEL KM: 190+000
AL KM: 235+000

SALDOS (M: MUERTOS, H: HERIDOS, D: DAÑOS MATERIALES (S)) — CAUSAS (C, P, V, C, G, A.) — KILOMETRO — NUMERO Y CLASIFICACION DE ACCIDENTES

M	H	D	C	P	V	C	G	A.	KM	Accidentes
									190	
0	0	25,000	1	0	0	0	0	0		A
									195	
1	3	150,000	1	0	0	0	0	0		A ✞ ✞ ✞ ✞ ✞ ✞ ✡ ✡ ✡ ✡ ✡ ✡
									200	
									205	
0	1	70,000	2	0	0	0	0	0		A N ✡ ✡
0	9	160,000	2	0	0	0	0	0		A N ✡ ✡ ✡ ✡ ✡ ✡ ✡ ✡ ✡ ✡ ✡ ✡ ✡ ✡ ✡ ✡ ✡ ✡
0	3	35,000	1	0	0	0	0	0		J ✡ ✡ ✡ ✡ ✡ ✡
									210	
0	0	25,000	1	0	0	0	0	0		N
									215	
0	1	17,000	1	0	0	0	0	0		A ✡ ✡
0	1	10,000	1	0	0	0	0	0		G ✡ ✡
0	3	10,000	1	0	0	0	0	0		G ✡ ✡ ✡ ✡ ✡ ✡
									220	
0	1	20,000	1	0	0	0	0	0		A ✡ ✡
0	1	15,000	1	0	0	0	0	0		A ✡ ✡
									225	
									230	
0	0	62,000	1	0	0	0	0	0		H
0	1	15,000	1	0	0	0	0	0		A ✡ ✡
									235	

Escala: 5 10 15 20 25 30 35 40 45

DEL KM: 235+000
AL KM: 280+000

M	H	D	C	P	V	C	G	A.	KM	Accidentes
									235	
									240	
0	0	20,000	0	0	0	1	0	0		O
									245	
0	0	15,000	1	0	0	0	0	0		A
0	1	15,000	1	0	0	0	0	0		A ✡ ✡
									250	
0	2	30,000	1	0	0	0	0	0		G ✡ ✡ ✡ ✡
									255	
0	1	40,000	0	0	1	0	0	0		A ✡ ✡
0	2	45,000	1	0	0	0	0	0		A ✡ ✡ ✡ ✡
0	2	15,000	1	0	0	0	0	0		A ✡ ✡ ✡ ✡
2	1	47,000	1	0	0	0	0	0		N ✞ ✞ ✞ ✞ ✞ ✞ ✞ ✞ ✞ ✞ ✞ ✞ ✡ ✡
									260	
0	0	10,000	1	0	0	0	0	0		G
									265	
									270	
1	0	55,000	3	0	0	0	0	0		A N N ✞ ✞ ✞ ✞ ✞ ✞
0	0	80,000	1	0	0	0	0	0		G
0	15	55,000	1	0	0	0	0	0		N ✡
									275	
0	0	50,000	1	0	0	0	0	0		A
0	0	50,000	1	0	0	0	0	0		N
0	0	20,000	1	0	0	0	0	0		G
									280	

Escala: 5 10 15 20 25 30 35

CLAVE	CLASIFICACION DEL ACCIDENTE	CLAVE	CLASIFICACION DEL ACCIDENTE
A	SALIDA DEL CAMINO		COLISION SOBRE EL CAMINO
		G	OTRO VEHICULO MOTOR EN TRANSITO
	SIN COLISION SOBRE EL CAMINO	H	OTRO VEHICULO MOTOR POR ALCANCE
B	VOLCADURA	J	VEHICULO MOTOR ESTACIONADO
C	CAIDA DE PASAJERO	K	FERROCARRIL
D	INCENDIO	L	BICICLETA/MOTOCICLETA
E	OTROS	M	ANIMAL
P	CAIDA DE CARGA	N	OBJETO FIJO
Q	DESPRENDIMIENTO DE REMOLQUE	O	OTROS OBJETOS
	COLISION SOBRE EL CAMINO	S	SIN DATO
F	PEATON (ATROPELLAMIENTO)		
R	VELOCIDAD EXCESIVA		ACCIDENTES EQUIVALENTES A DAÑOS MATERIALES
		✞	UN MUERTO = 6 ACCIDENTES
		✡	UN HERIDO = 2 ACCIDENTES

CLAVE	CLASIFICACION DEL ACCIDENTE	CLAVE	CLASIFICACION DEL ACCIDENTE
A	SALIDA DEL CAMINO		COLISION SOBRE EL CAMINO
		G	OTRO VEHICULO MOTOR EN TRANSITO
	SIN COLISION SOBRE EL CAMINO	H	OTRO VEHICULO MOTOR POR ALCANCE
B	VOLCADURA	J	VEHICULO MOTOR ESTACIONADO
C	CAIDA DE PASAJERO	K	FERROCARRIL
D	INCENDIO	L	BICICLETA/MOTOCICLETA
E	OTROS	M	ANIMAL
P	CAIDA DE CARGA	N	OBJETO FIJO
Q	DESPRENDIMIENTO DE REMOLQUE	O	OTROS OBJETOS
	COLISION SOBRE EL CAMINO	S	SIN DATO
F	PEATON (ATROPELLAMIENTO)		
R	VELOCIDAD EXCESIVA		ACCIDENTES EQUIVALENTES A DAÑOS MATERIALES
		✞	UN MUERTO = 6 ACCIDENTES
		✡	UN HERIDO = 2 ACCIDENTES

ACCIDENTES POR KILOMETRO
2012

CARRETERA Y TRAMO: Libramiento Oriente de Durango (MEX-045)

DEL KM: 0+000
AL KM: 10+500

SALDOS			CAUSAS						KILOMETRO	
0	4	37,000	1	0	0	0	0	0	0	A ✡ ✡ ✡ ✡ ✡ ✡ ✡ ✡
0	0	17,000	1	0	0	0	0	0	5	A
									10	
									15	
									20	
									25	
									30	
									35	
									40	
									45	
MUERTOS	HERIDOS	DAÑOS MATERIALES (S)	CONDUCTOR	PEATONAS	VEHICULO	CAMINO	GANADO	A. NAT. UR. AL		5 10 15 20 25 30 35 40 45

N U M E R O Y C L A S I F I C A C I O N D E A C C I D E N T E S

CLAVE	CLASIFICACION DEL ACCIDENTE	CLAVE	CLASIFICACION DEL ACCIDENTE
A	SALIDA DEL CAMINO	COLISION SOBRE EL CAMINO	
		G	OTRO VEHICULO MOTOR EN TRANSITO
SIN COLISION SOBRE EL CAMINO		H	OTRO VEHICULO MOTOR POR ALCANCE
B	VOLCADURA	J	VEHICULO MOTOR ESTACIONADO
C	CAIDA DE PASAJERO	K	FERROCARRIL
D	INCENDIO	L	BICICLETA/MOTOCICLETA
E	OTROS	M	ANIMAL
P	CAIDA DE CARGA	N	OBJETO FIJO
Q	DESPRENDIMIENTO DE REMOLQUE	O	OTROS OBJETOS
COLISION SOBRE EL CAMINO		S	SIN DATO
F	PEATON (ATROPELLAMIENTO)		
R	VELOCIDAD EXCESIVA	ACCIDENTES EQUIVALENTES A DAÑOS MATERIALES	
		✝	UN MUERTO = 6 ACCIDENTES
		✡	UN HERIDO = 2 ACCIDENTES

ACCIDENTES POR KILOMETRO
2012

CARRETERA Y TRAMO: Libramiento Sur de Durango (MEX-045)

DEL KM: 0+000

AL KM: 45+000

MUERTOS	HERIDOS	DAÑOS MATERIALES (S)	CONDUCTOR	PEATON	VEHICULO	CAMINO	GANADO	A. NATURAL	NUMERO Y CLASIFICACION DE ACCIDENTES
0	0	20,000	1	0	0	0	0	0	N
0	1	31,000	1	0	0	0	0	0	H ✡ ✡
0	0	40,000	1	0	0	0	0	0	N
0	4	25,000	1	0	0	0	0	0	G ✡ ✡ ✡ ✡ ✡ ✡ ✡ ✡

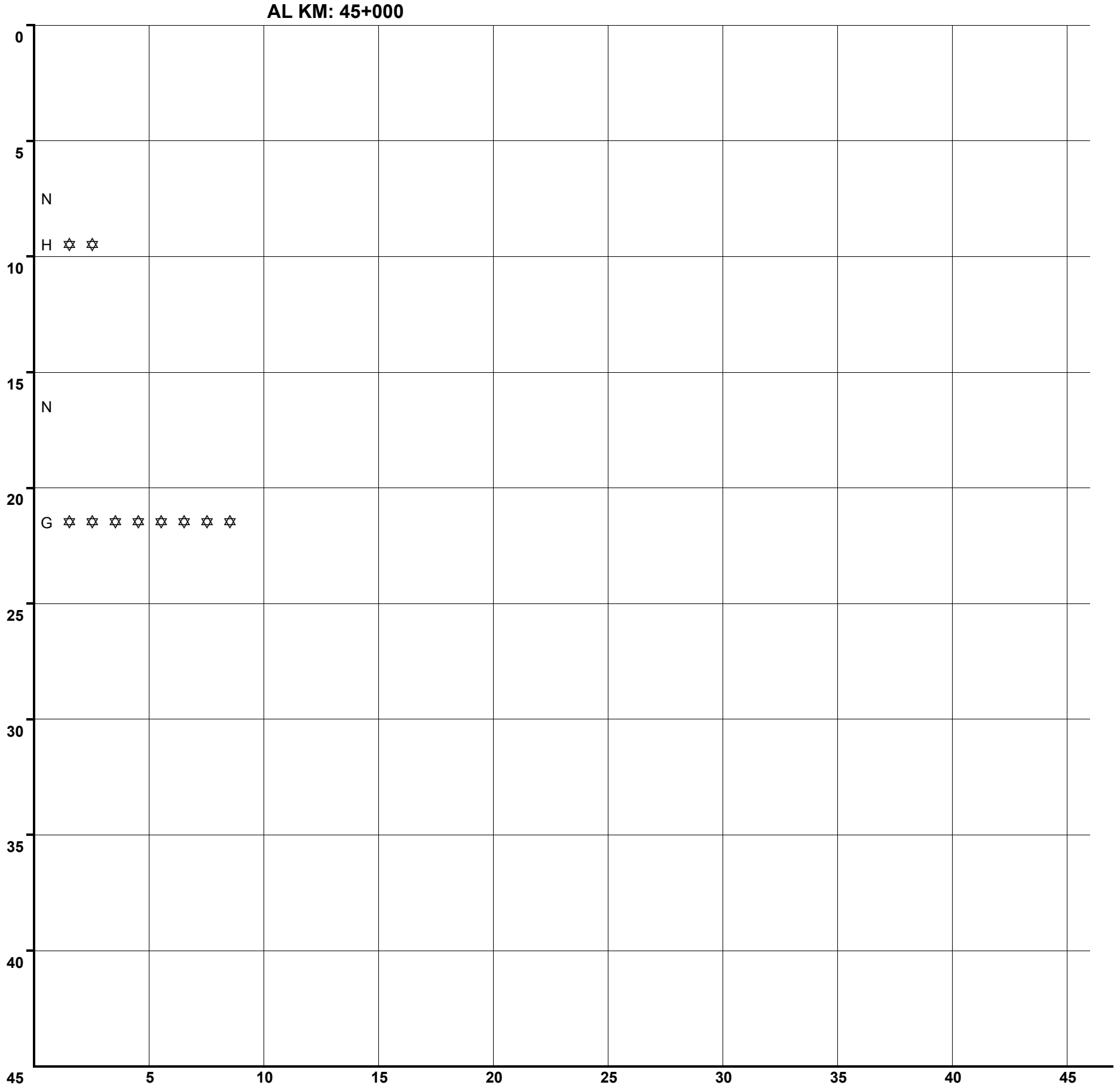

N U M E R O Y C L A S I F I C A C I O N D E A C C I D E N T E S

CLAVE	CLASIFICACION DEL ACCIDENTE	CLAVE	CLASIFICACION DEL ACCIDENTE
A	SALIDA DEL CAMINO		COLISION SOBRE EL CAMINO
		G	OTRO VEHICULO MOTOR EN TRANSITO
SIN COLISION SOBRE EL CAMINO		**H**	OTRO VEHICULO MOTOR POR ALCANCE
B	VOLCADURA	**J**	VEHICULO MOTOR ESTACIONADO
C	CAIDA DE PASAJERO	**K**	FERROCARRIL
D	INCENDIO	**L**	BICICLETA/MOTOCICLETA
E	OTROS	**M**	ANIMAL
P	CAIDA DE CARGA	**N**	OBJETO FIJO
Q	DESPRENDIMIENTO DE REMOLQUE	**O**	OTROS OBJETOS
COLISION SOBRE EL CAMINO		**S**	SIN DATO
F	PEATON (ATROPELLAMIENTO)		
R	VELOCIDAD EXCESIVA		ACCIDENTES EQUIVALENTES A DAÑOS MATERIALES
		✞	UN MUERTO = 6 ACCIDENTES
		✡	UN HERIDO = 2 ACCIDENTES

CAUSANTE PRINCIPAL DEL ACCIDENTE (en porcentaje)

2 0 1 2

D U R A N G O

CARRETERA Y TRAMO	CONDUCTOR	PEATON O PASAJERO	VEHICULO	CAMINO	IRRUPCION DE GANADO	AGENTE NATURAL
Bermejillo - El Palmito	60.00	0.00	20.00	0.00	20.00	0.00
Durango - Ent. La Zarca	92.00	4.00	4.00	0.00	0.00	0.00
Durango - Mazatlán (Cuota) Libramiento de Durango - Lim. Edos. Dgo./Sin.	60.00	0.00	40.00	0.00	0.00	0.00
Durango - Mezquital	100.00	0.00	0.00	0.00	0.00	0.00
Durango - Torreón Durango - Lim. Edos. Dgo./Coah.	94.03	0.00	2.99	0.00	2.99	0.00
Durango - Villa Unión Durango - Lim. Edos. Dgo./Sin.	90.00	0.00	6.00	0.00	0.00	4.00
Durango - Yerbanís (Cuota)	100.00	0.00	0.00	0.00	0.00	0.00
Ent. La Chicharrona - Cuencamé Lim. Edos. Zac./Dgo. - Cuencamé	72.73	0.00	18.18	9.09	0.00	0.00

CAUSANTE PRINCIPAL DEL ACCIDENTE (en porcentaje)

2 0 1 2

D U R A N G O

CARRETERA Y TRAMO	CONDUCTOR	PEATON O PASAJERO	VEHICULO	CAMINO	IRRUPCION DE GANADO	AGENTE NATURAL
Ent. La Zarca - Hidalgo del Parral Ent. La Zarca - Lim. Edos. Dgo./Chih.	100.00	0.00	0.00	0.00	0.00	0.00
Ent. Los Herrera - Topia	100.00	0.00	0.00	0.00	0.00	0.00
Gómez Palacio - Corralitos (Cuota) T. C. (Gómez Palacio - Jiménez (Libre)) - Lim. Edos. Dgo./Chih.	70.00	0.00	20.00	0.00	10.00	0.00
Gómez Palacio - Jiménez Gómez Palacio - Lim. Edos. Dgo./Chih.	77.14	0.00	17.14	0.00	5.71	0.00
Gómez Palacio - La Unión	100.00	0.00	0.00	0.00	0.00	0.00
Gómez Palacio - Tlahualillo	100.00	0.00	0.00	0.00	0.00	0.00
Gregorio García - Francisco I. Madero T. C. (Gómez Palacio - Tlahualillo) - Lim. Edos. Dgo./Coah.						
Guadalupe Aguilera - Tepehuanes	100.00	0.00	0.00	0.00	0.00	0.00

CAUSANTE PRINCIPAL DEL ACCIDENTE (en porcentaje)

2 0 1 2

D U R A N G O

CARRETERA Y TRAMO	CONDUCTOR	PEATON O PASAJERO	VEHICULO	CAMINO	IRRUPCION DE GANADO	AGENTE NATURAL
Hidalgo del Parral - Guadalupe y Calvo Lim. Edos. Chih./Dgo. - Lim. Edos. Dgo./Chih.						
Libramiento Cuencamé	100.00	0.00	0.00	0.00	0.00	0.00
Libramiento de Durango (Cuota)	66.67	0.00	33.33	0.00	0.00	0.00
Pedriceña - Ent. Rodeo						
Ramal a Otinapa						
Ramal a Santa Clara						
Ramal a Villa Juárez						
Yerbanís - Gómez Palacio (Cuota)	76.47	0.00	23.53	0.00	0.00	0.00

CAUSANTE PRINCIPAL DEL ACCIDENTE (en porcentaje)

2 0 1 2

D U R A N G O

CARRETERA Y TRAMO	CONDUCTOR	PEATON O PASAJERO	VEHICULO	CAMINO	IRRUPCION DE GANADO	AGENTE NATURAL
Zacatecas - Durango Lim. Edos. Zac./Dgo. - Durango	94.74	0.00	2.63	2.63	0.00	0.00

TOTAL DE CAUSANTES PRINCIPALES DEL ACCIDENTE (en porcentaje)

D U R A N G O	89.51	0.29	7.29	0.58	1.75	0.58

DATOS DEL LUGAR DEL ACCIDENTE Y CONTROL DEL TRANSITO

2012

DURANGO

CARRETERA Y TRAMO	ALINEAMIENTO VERTICAL				ALINEAMIENTO HORIZONTAL											CONTROL DE TRANSITO EXISTENTE												
	PENDIENTE	CIMA	COLUMPIO	A NIVEL	TANGENTE	CURVA ABIERTA	CURVA CERRADA	ENTRONQUE	PUENTE O TUNEL	INTERSECCION	CALLEJON	ACCESO PRIVADO	CRUCE FFCC	ZONA PORTUARIA	TRAMO EN CONSTRUCCION	SEÑAL INFORMATIVA	SEÑAL PREVENTIVA	SEÑAL RESTRICTIVA	SEMAFORO	AGENTE O GUARDAVIA	BARRERA O ISLETA	RAYAS LATERALES	RAYA CENTRAL	VIBRADORES	ABANDERAMIENTO	BANDEREROS	OTRO CONTROL	SIN CONTROL
Bermejillo - El Palmito																												
Durango - Ent. La Zarca																												
Durango - Mazatlán (Cuota) Libramiento de Durango - Lim. Edos. Dgo./Sin.																												
Durango - Mezquital																												
Durango - Torreón Durango - Lim. Edos. Dgo./Coah.																												
Durango - Villa Unión Durango - Lim. Edos. Dgo./Sin.																												
Durango - Yerbanís (Cuota)																												
Ent. La Chicharrona - Cuencamé Lim. Edos. Zac./Dgo. - Cuencamé																												
Ent. La Zarca - Hidalgo del Parral Ent. La Zarca - Lim. Edos. Dgo./Chih.																												
Ent. Los Herrera - Topia																												
Gómez Palacio - Corralitos (Cuota) T. C. (Gómez Palacio - Jiménez (Libre)) - Lim. Edos. Dgo./Chih.																												
Gómez Palacio - Jiménez Gómez Palacio - Lim. Edos. Dgo./Chih.																												
Gómez Palacio - La Unión																												
Gómez Palacio - Tlahualillo																2	2	2										

DATOS DEL LUGAR DEL ACCIDENTE Y CONTROL DEL TRANSITO

2012

D U R A N G O

CARRETERA Y TRAMO	ALINEAMIENTO VERTICAL				ALINEAMIENTO HORIZONTAL											CONTROL DE TRANSITO EXISTENTE												
	PENDIENTE	CIMA	COLUMPIO	A NIVEL	TANGENTE	CURVA ABIERTA	CURVA CERRADA	ENTRONQUE	PUENTE O TUNEL	INTERSECCION	CALLEJON	ACCESO PRIVADO	CRUCE FFCC	ZONA PORTUARIA	TRAMO EN CONSTRUCCION	SEÑAL INFORMATIVA	SEÑAL PREVENTIVA	SEÑAL RESTRICTIVA	SEMAFORO	AGENTE O GUARDAVIA	BARRERA O ISLETA	RAYAS LATERALES	RAYA CENTRAL	VIBRADORES	ABANDERAMIENTO	BANDEREROS	OTRO CONTROL	SIN CONTROL
Gregorio García - Francisco I. Madero T. C. (Gómez Palacio - Tlahualillo) - Lim. Edos. Dgo./Coah.																												
Guadalupe Aguilera - Tepehuanes																												
Hidalgo del Parral - Guadalupe y Calvo Lim. Edos. Chih./Dgo. - Lim. Edos. Dgo./Chih.																												
Libramiento Cuencamé																												
Libramiento de Durango (Cuota)																												
Pedriceña - Ent. Rodeo																												
Ramal a Otinapa																												
Ramal a Santa Clara																												
Ramal a Villa Juárez																												
Yerbanís - Gómez Palacio (Cuota)																												
Zacatecas - Durango Lim. Edos. Zac./Dgo. - Durango																												

TOTAL DATOS DEL LUGAR DEL ACCIDENTE Y CONTROL DEL TRANSITO

D U R A N G O																2	2	2										

CIRCUNSTANCIAS QUE CONTRIBUYERON AL ACCIDENTE

2012

DURANGO

CARRETERA Y TRAMO	DEL CONDUCTOR O PEATON														DEL VEHICULO										DEL CAMINO							AGENTE NATURAL					
	IMPRUDENCIA O INTENCION	VELOCIDAD EXCESIVA	INVADIO CARRIL CONTRARIO	REBASO INDEBIDAMENTE	NO RESPETO SEÑAL DE ALTO	NO RESPETO SEMAFORO	NO CEDIO EL PASO	NO GUARDO DISTANCIA	VIRO INDEBIDAMENTE	MAL ESTACIONADO	ESTADO DE EBRIEDAD	BAJO EFECTO DE DROGAS	DORMITANDO	DESLUMBRAMIENTO	LLANTAS	FRENOS	DIRECCION	SUSPENSION	LUCES	EJES	TRANSMISION	MOTOR	SOBRECUPO O SOBRECARGA	EXCESO DE DIMENSIONES	IRRUPCION DE GANADO	DESPERFECTOS	FALTA DE SEÑALES	OBJETOS EN EL CAMINO	MOJADO	RESBALOSO	OTROS	LLUVIA	NIEVE O GRANIZO	NIEBLA O HUMO	TOLVANERA	VIENTOS FUERTES	OTROS
Bermejillo - El Palmito		2	1												1										1												
Durango - Ent. La Zarca		19	1				2				1											1															
Durango - Mazatlán (Cuota) Libramiento de Durango - Lim. Edos. Dgo./Sin.		2		1											1							1															
Durango - Mezquital		5	2																																		
Durango - Torreón Durango - Lim. Edos. Dgo./Coah.	3	40	13	1				1	1	1			3		1							1			2												
Durango - Villa Unión Durango - Lim. Edos. Dgo./Sin.		37	3	1			1	1	1				1									1	2											2			
Durango - Yerbanís (Cuota)		14					1																														
Ent. La Chicharrona - Cuencamé Lim. Edos. Zac./Dgo. - Cuencamé		7						1							1							1								1							
Ent. La Zarca - Hidalgo del Parral Ent. La Zarca - Lim. Edos. Dgo./Chih.		3	1																																		
Ent. Los Herrera - Topia	1	4	1																																		
Gómez Palacio - Corralitos (Cuota) T. C. (Gómez Palacio - Jiménez (Libre)) - Lim. Edos. Dgo./Chih.		6							1						2										1												
Gómez Palacio - Jiménez Gómez Palacio - Lim. Edos. Dgo./Chih.		21	2				1	2		1					4						1	1			2												
Gómez Palacio - La Unión		3																																			
Gómez Palacio - Tlahualillo		5	3		2				2																												
Gregorio García - Francisco I. Madero T. C. (Gómez Palacio - Tlahualillo) - Lim. Edos. Dgo./Coah.																																					
Guadalupe Aguilera - Tepehuanes		23	2					1		1																											
Hidalgo del Parral - Guadalupe y Calvo Lim. Edos. Chih./Dgo. - Lim. Edos. Dgo./Chih.																																					
Libramiento Cuencamé		1						1	1																												

CIRCUNSTANCIAS QUE CONTRIBUYERON AL ACCIDENTE

2 0 1 2

D U R A N G O

CARRETERA Y TRAMO	DEL CONDUCTOR O PEATON														DEL VEHICULO										DEL CAMINO							AGENTE NATURAL					
	IMPRUDENCIA O INTENCION	VELOCIDAD EXCESIVA	INVADIO CARRIL CONTRARIO	REBASO INDEBIDAMENTE	NO RESPETO SEÑAL DE ALTO	NO RESPETO SEMAFORO	NO CEDIO EL PASO	NO GUARDO DISTANCIA	VIRO INDEBIDAMENTE	MAL ESTACIONADO	ESTADO DE EBRIEDAD	BAJO EFECTO DE DROGAS	DORMITANDO	DESLUMBRAMIENTO	LLANTAS	FRENOS	DIRECCION	SUSPENSION	LUCES	EJES	TRANSMISION	MOTOR	SOBRECUPO O SOBRECARGA	EXCESO DE DIMENSIONES	IRRUPCION DE GANADO	DESPERFECTOS	FALTA DE SEÑALES	OBJETOS EN EL CAMINO	MOJADO	RESBALOSO	OTROS	LLUVIA	NIEVE O GRANIZO	NIEBLA O HUMO	TOLVANERA	VIENTOS FUERTES	OTROS
Libramiento de Durango (Cuota)			1				1								1																						
Pedriceña - Ent. Rodeo																																					
Ramal a Otinapa																																					
Ramal a Santa Clara																																					
Ramal a Villa Juárez																																					
Yerbanís - Gómez Palacio (Cuota)	1	7					1	1			1		2		3						1																
Zacatecas - Durango Lim. Edos. Zac./Dgo. - Durango		26	2						5	1	2											1						1									

TOTAL DE CIRCUNSTANCIAS QUE CONTRIBUYERON AL ACCIDENTE

D U R A N G O	5	225	32	3	2		7	8	11	4	4		6		14						2	7	2		6			1		1				2			

ACCIDENTES POR TIPO DE VEHICULO

2 0 1 2

D U R A N G O

CARRETERA Y TRAMO	ACCIDENTES	ACCIDENTES POR TIPO DE VEHICULO																							
		A	A-A	A-B	A-C	A-B-C	B	B-B	B-C	C	C-C	A-M	A-O	A-B-O	A-C-O	A-M-O	B-M	B-O	C-M	C-O	M	M-M	M-O	O	O-O
Bermejillo - El Palmito	5	1	1							2														1	
Durango - Ent. La Zarca	25	4	2		4				2	8	2										2			1	
Durango - Mazatlán (Cuota) Libramiento de Durango - Lim. Edos. Dgo./Sin.	5	2	1		1					1															
Durango - Mezquital	7	2							1	2	1								1						
Durango - Torreón Durango - Lim. Edos. Dgo./Coah.	67	22	2	1	10				1	12	7	1	1				1		3	2	1		1	2	
Durango - Villa Unión Durango - Lim. Edos. Dgo./Sin.	50	13	2		5		1		2	16	4	2							2		1			2	
Durango - Yerbanís (Cuota)	15	8			1					5														1	
Ent. La Chicharrona - Cuencamé Lim. Edos. Zac./Dgo. - Cuencamé	11	4			1					2														4	
Ent. La Zarca - Hidalgo del Parral Ent. La Zarca - Lim. Edos. Dgo./Chih.	4	2									2														
Ent. Los Herrera - Topia	6	1			1					2	1										1				

ACCIDENTES POR TIPO DE VEHICULO

2 0 1 2

D U R A N G O

CARRETERA Y TRAMO	ACCIDENTES	ACCIDENTES POR TIPO DE VEHICULO																							
		A	A-A	A-B	A-C	A-B-C	B	B-B	B-C	C	C-C	A-M	A-O	A-B-O	A-C-O	A-M-O	B-M	B-O	C-M	C-O	M	M-M	M-O	O	O-O
Gómez Palacio - Corralitos (Cuota) T. C. (Gómez Palacio - Jiménez (Libre)) - Lim. Edos. Dgo./Chih.	10	3					1			4	1													1	
Gómez Palacio - Jiménez Gómez Palacio - Lim. Edos. Dgo./Chih.	35	14	3		8					6	1		1								1			1	
Gómez Palacio - La Unión	3	2								1															
Gómez Palacio - Tlahualillo	12	2	2	1	2					1		2	2												
Gregorio García - Francisco I. Madero T. C. (Gómez Palacio - Tlahualillo) - Lim. Edos. Dgo./Coah.	0																								
Guadalupe Aguilera - Tepehuanes	27	10	2		1		2		1	5	2		1						1		1			1	
Hidalgo del Parral - Guadalupe y Calvo Lim. Edos. Chih./Dgo. - Lim. Edos. Dgo./Chih.	0																								
Libramiento Cuencamé	3				2					1															
Libramiento de Durango (Cuota)	3		1		1					1															
Pedriceña - Ent. Rodeo	0																								

ACCIDENTES POR TIPO DE VEHICULO

2 0 1 2

D U R A N G O

CARRETERA Y TRAMO	ACCIDENTES	ACCIDENTES POR TIPO DE VEHICULO																							
		A	A-A	A-B	A-C	A-B-C	B	B-B	B-C	C	C-C	A-M	A-O	A-B-O	A-C-O	A-M-O	B-M	B-O	C-M	C-O	M	M-M	M-O	O	O-O
Ramal a Otinapa	0																								
Ramal a Santa Clara	0																								
Ramal a Villa Juárez	0																								
Yerbanís - Gómez Palacio (Cuota)	17	8			1					6											1	1			
Zacatecas - Durango Lim. Edos. Zac./Dgo. - Durango	38	15	1		7		1		1	8	3													2	

TOTAL DE ACCIDENTES POR TIPO DE VEHICULO

TOTALES	343	113	17	2	45		5		8	83	24	5	5				1		7	2	8	1	1	16	
PORCENTAJES	100.00	32.94	4.96	0.58	13.12	0.00	1.46	0.00	2.33	24.20	7.00	1.46	1.46	0.00	0.00	0.00	0.29	0.00	2.04	0.58	2.33	0.29	0.29	4.66	0.00

TIPO DE VEHICULO

A.- AUTOMOVIL

B.- AUTOBUSES

C.- CAMION SENCILLO Y COMBINADO, FURGONETA Y PICK-UP

M.- MOTOCICLETAS Y BICICLETAS

O.- OTROS (MAQ. AGRICOLA, DE CONST, TREN, VEH. FUGADOS DEL SITIO)

TIPO DE VEHICULOS INVOLUCRADOS

2 0 1 2

D U R A N G O

CARRETERA	TOTAL DE TIPO DE VEHICULOS INVOLUCRADOS																																															TOTAL DE VEH.
	A	A-A		A-B		A-C		A-B-C			B	B-B		B-C		C	C-C		A-M		A-O		A-B-O			A-C-O			A-M-O			B-M		B-O		C-M		C-O		M	M-M		M-O		O	O-O		
Bermejillo - El Palmito	1	1	2													2																													1			7
Durango - Ent. La Zarca	4	2	2			5	4							2	2	8	2	2																						2					1			36
Durango - Mazatlán (Cuota) Libramiento de Durango - Lim. Edos. Dgo./Sin.	2	1	1			1	1									1																																7
Durango - Mezquital	2													1	1	2	1	1																		1	1											10
Durango - Torreón Durango - Lim. Edos. Dgo./Coah.	22	2	2	1	1	11	11							1	1	12	7	7	1	1	1	1										1	1			3	3	3	2	1			1	1	2			100
Durango - Villa Unión Durango - Lim. Edos. Dgo./Sin.	13	2	2			5	5				1			2	2	16	4	4	2	2																2	2			1					2			67
Durango - Yerbanís (Cuota)	8					1	1									5																													1			16
Ent. La Chicharrona - Cuencamé Lim. Edos. Zac./Dgo. - Cuencamé	4					2	1									2																													4			13
Ent. La Zarca - Hidalgo del Parral Ent. La Zarca - Lim. Edos. Dgo./Chih.	2																2	2																														6
Ent. Los Herrera - Topia	1					1	1									2	1	1																						1								8
Gómez Palacio - Corralitos (Cuota) T. C. (Gómez Palacio - Jiménez (Libre)) - Lim. Edos. Dgo./Chih.	3										1					4	1	1																											1			11
Gómez Palacio - Jiménez Gómez Palacio - Lim. Edos. Dgo./Chih.	14	3	3			8	8									6	1	1			1	1																		1					4			51
Gómez Palacio - La Unión	2															1																																3

TIPO DE VEHICULOS INVOLUCRADOS

2012

DURANGO

CARRETERA	TOTAL DE TIPO DE VEHICULOS INVOLUCRADOS																																																TOTAL DE VEH.
	A	A-A		A-B		A-C		A-B-C			B	B-B		B-C		C	C-C		A-M		A-O		A-B-O			A-C-O			A-M-O			B-M		B-O		C-M		C-O		M	M-M			M-O		O	O-O		
Gómez Palacio - Tlahualillo	2	2	2	1	1	2	2									1			2	2	4	2																												23
Gregorio García - Francisco I. Madero T. C. (Gómez Palacio - Tlahualillo) - Lim. Edos. Dgo./Coah.																																																	0
Guadalupe Aguilera - Tepehuanes	10	2	2			1	1				2			1	1	5	2	2			1	1														1	1			1					1			35
Hidalgo del Parral - Guadalupe y Calvo Lim. Edos. Chih./Dgo. - Lim. Edos. Dgo./Chih.																																																	0
Libramiento Cuencamé						2	2									1																																	5
Libramiento de Durango (Cuota)		1	1			1	1									1																																	5
Pedriceña - Ent. Rodeo																																																	0
Ramal a Otinapa																																																	0
Ramal a Santa Clara																																																	0
Ramal a Villa Juárez																																																	0
Yerbanís - Gómez Palacio (Cuota)	8					1	1									6																									1	1	1						19
Zacatecas - Durango Lim. Edos. Zac./Dgo. - Durango	15	1	1			7	7				1			1	1	8	3	3																												2			50

TIPO DE VEHICULOS INVOLUCRADOS

2 0 1 2

D U R A N G O

CARRETERA	TOTAL DE TIPO DE VEHICULOS INVOLUCRADOS																																													TOTAL DE VEH.
	A	A-A		A-B		A-C		A-B-C			B	B-B		B-C		C	C-C		A-M		A-O		A-B-O			A-C-O			A-M-O			B-M		B-O		C-M		C-O		M	M-M		M-O		O	O-O		
TOTALES	113	17	18	2	2	48	46				5			8	8	83	24	24	5	5	7	5										1	1			7	7	3	2	8	1	1	1	1	19			472
	113	35		4		94					5			16		83	48		10		12											2				14		5		8	2		2		19			472

TOTAL DE TIPO DE VEHICULOS INVOLUCRADOS

TIPO DE VEHICULO

A.- AUTOMOVIL

B.- AUTOBUSES

C.- CAMION SENCILLO Y COMBINADO, FURGONETA Y PICK-UP

M.- MOTOCICLETAS Y BICICLETAS

O.- OTROS (MAQ. AGRICOLA, DE CONST, TREN, VEH. FUGADOS DEL SITIO)

TIPO DE VEHICULO	TOTAL DE VEHICULOS	PORCENTAJE %
A	210	44.49%
B	16	3.39%
C	195	41.31%
M	24	5.09%
O	27	5.72%
Total	**472**	**100.00%**

RESUMEN DE ACCIDENTES DE TRANSITO 2 0 1 2
RED DE CARRETERA FEDERAL LIBRE Y DE CUOTA

D U R A N G O

CLASIFICACION	LONGITUD (km)	ACCIDENTES	HERIDOS	MUERTOS	DAÑOS MATERIALES (MILLONES $)	VEH/km (MILLONES)	INDICE DE ACCIDENTES (A)
CUOTA	489.350	50	42	11	1.5125	375.402	0.133
LIBRE	2,045.010	293	393	67	11.9861	2,241.801	0.131
RESUMEN DEL ESTADO	2,534.360	343	435	78	13.4986	2,617.204	0.131

NOTA:

(A) INDICE DE ACCIDENTES POR MILLON DE VEHICULOS - KILOMETRO