E S T A D I S T I C A

A C C I D E N T E S D E T R A N S I T O

2 0 1 2

J A L I S C O

INDICE DE ACCIDENTES POR MILLON DE VEHICULOS-KILOMETRO (2012)

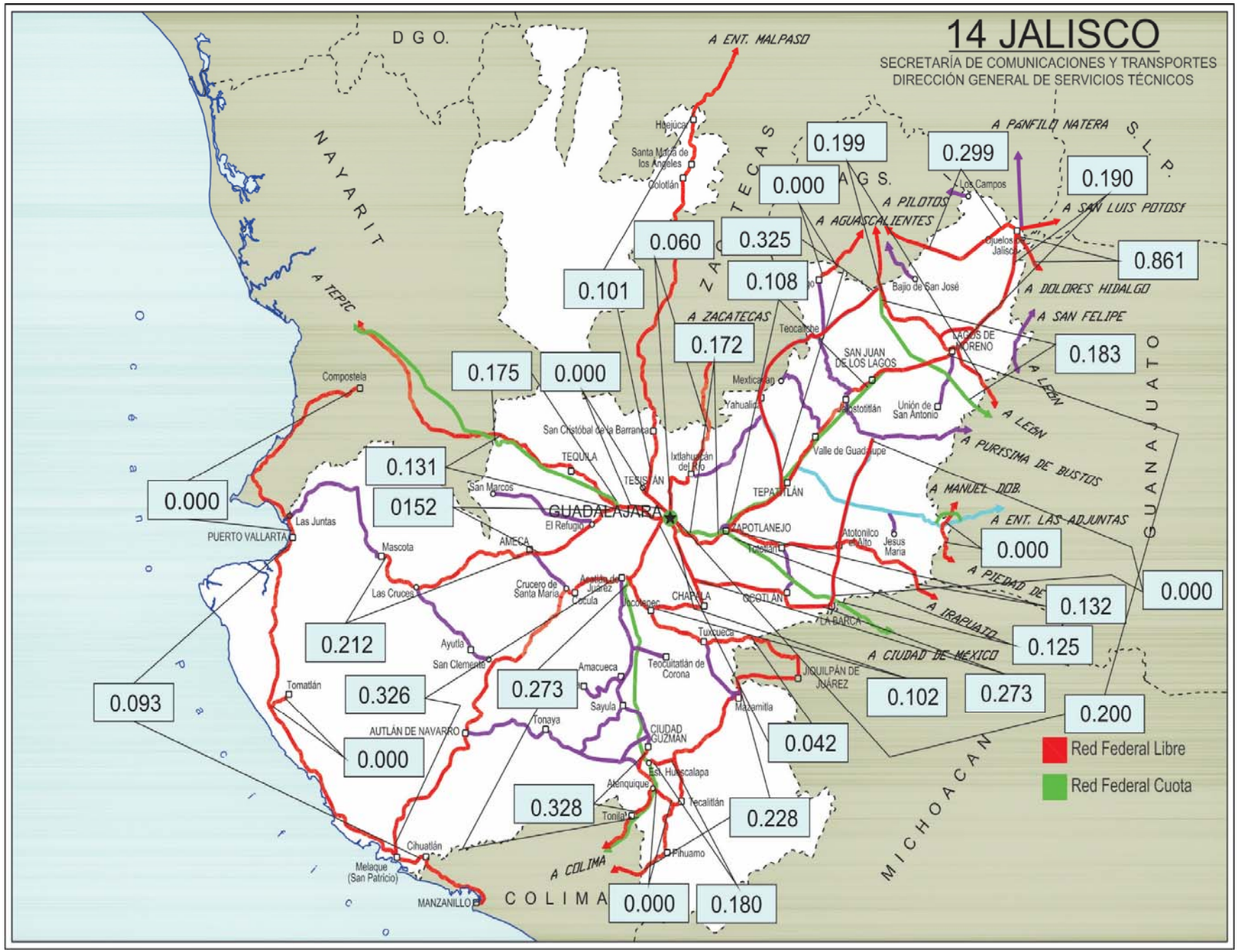

INDICE DE ACCIDENTES EN EL ESTADO 2012

$$\overline{I}^{A}_{V-km} = 0.145$$

ESTADO DE JALISCO

ACCIDENTES DE TRANSITO

2012

JALISCO

CARRETERA Y TRAMO	LONGITUD DEL CAMINO	VEH-km MILLONES	ACCIDENTES				SALDOS			INDICES POR 10^6 DE VEH-KM		INDICES POR 10^5 DE VEH-KM		
			TOTAL	CON MUERTOS	SOLO CON HERIDOS	EQUIVALENTES (1)	MUERTOS	HERIDOS	DAÑOS MATERIALES (MILLONES $)	ACCIDENTES	PELIGROSIDAD	ACCIDENTES MORTALES	MUERTOS	HERIDOS
Ameca - Mascota	118.100	113.388	24	2	12	96	3	27	0.8745	0.212	0.847	0.002	0.003	0.024
Atenquique - San Pedro	12.400	11.528	0	0	0					0.000		0.000		
Colima - Cd. Guzmán Cd. Guzmán - Lim. Edos. Jal./Col.	56.500	76.227	25	4	9	107	8	17	2.7050	0.328	1.404	0.005	0.011	0.022
Dolores Hidalgo - Ojuelos de Jalisco Lim. Edos. Gto./Jal. - T. C. (San Luis Potosí) - Lagos de Moreno	9.390	6.971	6	0	4	30	0	12	0.3300	0.861	4.303	0.000	0.000	0.172
Ent. Penitenciaría - Villa Hidalgo Lim. Edos. Ags./Jal. - Villa Hidalgo	8.420	9.887	0	0	0					0.000		0.000		
Ent. Santa Cruz - Melaque	257.400	567.961	185	32	88	809	40	192	10.5433	0.326	1.424	0.006	0.007	0.034
Ent. Tesistán - Ent. Malpaso (km 0.000 - km 42.000), (km 171.800 - km 209.900), (km 214.800 - km 223.950)	89.250	307.452	31	5	12	103	5	21	0.9760	0.101	0.335	0.002	0.002	0.007
Guadalajara - Colima (Cuota) T. C. (Ent. Santa Cruz - Melaque) - Lim. Edos. Jal./Col.	129.500	546.154	149	25	86	715	27	202	13.0210	0.273	1.309	0.005	0.005	0.037
Guadalajara - Ent. Jocotepec	76.500	1,069.157	109	16	51	423	18	103	3.3253	0.102	0.396	0.002	0.002	0.010
Guadalajara - Tepic (Cuota) T. C. (Guadalajara - Tepic (Libre)) - Lim. Edos. Jal./Nay.	84.600	305.001	40	5	26	188	5	59	1.8900	0.131	0.616	0.002	0.002	0.019
Guadalajara - Tepic Guadalajara - Lim. Edos. Jal./Nay.	123.090	658.995	115	17	51	413	17	98	5.2370	0.175	0.627	0.003	0.003	0.015
Guadalajara - Tesistán	19.000	236.311	0	0	0					0.000		0.000		
Guadalajara - Zacatecas Guadalajara - Lim. Edos. Jal./Zac.	76.490	398.188	24	2	8	82	2	23	0.8615	0.060	0.206	0.001	0.001	0.006
Irapuato - Zapotlanejo Lim. Edos. Mich./Jal. - Zapotlanejo.	115.500	364.532	48	13	27	272	17	61	1.6295	0.132	0.746	0.004	0.005	0.017

ACCIDENTES DE TRANSITO

2 0 1 2

J A L I S C O

CARRETERA Y TRAMO	LONGITUD DEL CAMINO	VEH-km MILLONES	ACCIDENTES				SALDOS			INDICES POR 10^6 DE VEH-KM		INDICES POR 10^5 DE VEH-KM		
			TOTAL	CON MUERTOS	SOLO CON HERIDOS	EQUIVALENTES (1)	MUERTOS	HERIDOS	DAÑOS MATERIALES (MILLONES $)	ACCIDENTES	PELIGROSIDAD	ACCIDENTES MORTALES	MUERTOS	HERIDOS
Jiquilpan - Colima Lim. Edos. Mich./Jal. - Lim. Edos. Jal/Col.	148.600	175.136	40	6	28	224	10	62	2.7163	0.228	1.279	0.003	0.006	0.035
Jiquilpan - Guadalajara Lim. Edos. Mich./Jal. - T. C. (Guadalajara - Tepic)	129.890	1,676.108	70	14	38	288	15	64	2.9207	0.042	0.172	0.001	0.001	0.004
La Barca - Atotonilco El Alto	31.400	137.738	0	0	0					0.000		0.000		
Lagos de Moreno - Guadalajara	201.000	1,167.976	234	40	120	1,150	61	275	15.6804	0.200	0.985	0.003	0.005	0.024
León - Aguascalientes (Cuota) Lim. Edos. Gto./Jal. - T. C. (León - Aguascalientes (Libre))	75.200	197.063	36	4	15	130	4	35	2.2650	0.183	0.660	0.002	0.002	0.018
León - Aguascalientes Lim. Edos. Gto./Jal. - Lim. Edos. Jal./Ags.	85.430	270.928	54	10	27	228	11	54	3.7322	0.199	0.842	0.004	0.004	0.020
Manuel Doblado - La Piedad Lim. Edos. Gto./Jal. - Lim. Edos Jal./Gto.	12.000	20.542	0	0	0					0.000		0.000		
Manzanillo - Puerto Vallarta Lim. Edos. Col./Jal. - Puerto Vallarta	230.140	333.192	31	9	19	181	12	39	1.2130	0.093	0.543	0.003	0.004	0.012
Maravatío - Zapotlanejo (Cuota) Lim. Edos. Mich./Jal. - T. C. (Zapotlanejo - Guadalajara (Cuota))	78.000	318.982	40	9	27	202	9	54	1.4115	0.125	0.633	0.003	0.003	0.017
Ojuelos - Aguascalientes Ojuelos - Lim. Edos. Jal./Ags.	57.200	70.192	21	5	15	151	6	47	1.4850	0.299	2.151	0.007	0.009	0.067

ACCIDENTES DE TRANSITO

2 0 1 2

J A L I S C O

CARRETERA Y TRAMO	LONGITUD DEL CAMINO	VEH-km MILLONES	ACCIDENTES				SALDOS			INDICES POR 10^6 DE VEH-KM		INDICES POR 10^5 DE VEH-KM		
			TOTAL	CON MUERTOS	SOLO CON HERIDOS	EQUIVALENTES (1)	MUERTOS	HERIDOS	DAÑOS MATERIALES (MILLONES $)	ACCIDENTES	PELIGROSIDAD	ACCIDENTES MORTALES	MUERTOS	HERIDOS
Ramal a Ameca	53.000	250.423	38	8	22	178	9	43	1.3730	0.152	0.711	0.003	0.004	0.017
Ramal a Tomatlán	13.000	13.239	0	0	0					0.000		0.000		
San Luis Potosí - Lagos de Moreno Lim. Edos. Zac./Jal. - Lagos de Moreno	67.060	147.229	28	5	18	140	6	38	2.3540	0.190	0.951	0.003	0.004	0.026
Santa Rosa - La Barca	79.000	384.852	105	17	54	417	21	93	5.3872	0.273	1.084	0.004	0.006	0.024
T. C. (Jiquilpan - Colima) - Est. Huescalapa	18.790	50.067	9	0	4	19	0	5	0.5180	0.180	0.379	0.000	0.000	0.010
Tepatitlán - Jaralillo (km 0.000 - km 83.500), (km 106.000 - 157.000)	61.000	73.816	24	1	12	78	1	24	1.6381	0.325	1.057	0.001	0.001	0.033
Tepic - Puerto Vallarta Lim. Edos. Nay./Jal. - Puerto Vallarta	14.280	235.704	0	0	0					0.000		0.000		
Zapotlanejo - Guadalajara (Cuota)	26.000	255.789	44	3	20	144	3	41	2.4260	0.172	0.563	0.001	0.001	0.016
Zapotlanejo - Lagos de Moreno (Cuota)	118.910	519.532	56	8	33	356	21	87	3.5176	0.108	0.685	0.002	0.004	0.017

TOTAL DE ACCIDENTES DE TRANSITO

J A L I S C O	2,676.040	10,970.260	1,586	260	826	7,124	331	1,776	90.0311	0.145	0.649	0.002	0.003	0.016

NOTA: (1) ACCIDENTES EQUIVALENTES
UN MUERTO = 6 ACCIDENTES
UN HERIDO = 2 ACCIDENTES

ACCIDENTES Y SALDOS POR MES

2 0 1 2

J A L I S C O

CARRETERA Y TRAMO	SALDOS	ENERO	FEBRERO	MARZO	ABRIL	MAYO	JUNIO	JULIO	AGOSTO	SEPTIEMBRE	OCTUBRE	NOVIEMBRE	DICIEMBRE
Ameca - Mascota	ACCIDENTES	2	2	4	6	1		2	1	1		2	3
	MUERTOS	0	0	2	1	0		0	0	0		0	0
	HERIDOS	8	2	5	7	0		1	0	0		1	3
	DAÑOS MATERIALES (MILLONES $)	0.0450	0.0570	0.2615	0.1550	0.0310		0.1250	0.0150	0.0150		0.0800	0.0900
Atenquique - San Pedro	ACCIDENTES												
	MUERTOS												
	HERIDOS												
	DAÑOS MATERIALES (MILLONES $)												
Colima - Cd. Guzmán Cd. Guzmán - Lim. Edos. Jal./Col.	ACCIDENTES	2	4	2	1	1		2	3	3	3	2	2
	MUERTOS	0	0	0	0	5		1	1	1	0	0	0
	HERIDOS	1	5	1	0	2		0	4	0	2	0	2
	DAÑOS MATERIALES (MILLONES $)	0.0400	0.3150	0.1100	1.5000	0.0400		0.0500	0.1250	0.2800	0.0650	0.0900	0.0900
Dolores Hidalgo - Ojuelos de Jalisco Lim. Edos. Gto./Jal. - T. C. (San Luis Potosí) - Lagos de Moreno	ACCIDENTES	1							2		1	1	1
	MUERTOS	0							0		0	0	0
	HERIDOS	3							6		0	0	3
	DAÑOS MATERIALES (MILLONES $)	0.0280							0.0450		0.1000	0.1070	0.0500
Ent. Penitenciaría - Villa Hidalgo Lim. Edos. Ags./Jal. - Villa Hidalgo	ACCIDENTES												
	MUERTOS												
	HERIDOS												
	DAÑOS MATERIALES (MILLONES $)												
Ent. Santa Cruz - Melaque	ACCIDENTES	15	24	21	11	16	10	14	17	12	17	14	14
	MUERTOS	2	5	1	4	2	4	4	5	5	4	3	1
	HERIDOS	8	36	21	7	13	10	19	22	15	11	14	16
	DAÑOS MATERIALES (MILLONES $)	0.5370	1.5400	0.6872	0.4890	0.9950	0.6705	0.9200	0.7975	2.4516	0.4220	0.5440	0.4895
Ent. Tesistán - Ent. Malpaso (km 0.000 - km 42.000), (km 171.800 km 209.900), (km 214.800 - km 223.950)	ACCIDENTES	3	3	1	2	4	2	2	3	2	3	1	5
	MUERTOS	1	1	0	0	1	1	0	0	0	0	1	0
	HERIDOS	2	8	0	0	1	3	3	0	0	3	0	1
	DAÑOS MATERIALES (MILLONES $)	0.0600	0.1660	0.0330	0.0190	0.2000	0.1000	0.0600	0.0600	0.0410	0.0760	0.0150	0.1460
Guadalajara - Colima (Cuota) T. C. (Ent. Santa Cruz - Melaque) - Lim. Edos. Jal./Col.	ACCIDENTES	14	12	13	16	9	12	15	11	14	13	11	9
	MUERTOS	3	3	0	4	3	2	5	1	2	1	2	1
	HERIDOS	13	18	30	13	13	8	26	13	26	18	11	13
	DAÑOS MATERIALES (MILLONES $)	0.8300	0.4985	0.9260	1.7165	0.6600	0.5870	1.2370	0.5750	3.8850	0.6060	0.8650	0.6350
Guadalajara - Ent. Jocotepec	ACCIDENTES	8	8	12	8	10	5	12	6	11	9	7	13
	MUERTOS	1	1	3	1	1	1	1	0	1	1	5	2
	HERIDOS	10	6	14	6	12	6	12	6	9	6	10	6
	DAÑOS MATERIALES (MILLONES $)	0.2825	0.1050	0.3900	0.1853	0.1700	0.3990	0.2055	0.2330	0.2570	0.2100	0.3920	0.4960
Guadalajara - Tepic (Cuota) T. C. (Guadalajara - Tepic (Libre)) - Lim. Edos. Jal./Nay.	ACCIDENTES	4	2	3	3	1	4	5	6	1	3	4	4
	MUERTOS	2	0	0	0	0	0	1	1	0	0	1	0
	HERIDOS	1	7	12	3	2	8	9	8	1	2	3	3
	DAÑOS MATERIALES (MILLONES $)	0.3740	0.0600	0.1150	0.1410	0.0800	0.1800	0.2660	0.1690	0.0300	0.0540	0.2920	0.1290
Guadalajara - Tepic Guadalajara - Lim. Edos. Jal./Nay.	ACCIDENTES	17	10	7	8	10	12	9	7	3	10	7	15
	MUERTOS	3	3	0	0	3	1	1	1	1	0	0	4
	HERIDOS	22	9	5	5	8	10	5	8	4	10	6	6
	DAÑOS MATERIALES (MILLONES $)	0.8090	0.2840	0.1670	0.2640	0.5240	0.4170	0.3000	0.2350	0.1900	0.7160	0.2980	1.0330

ACCIDENTES Y SALDOS POR MES

2 0 1 2

J A L I S C O

CARRETERA Y TRAMO	SALDOS	ENERO	FEBRERO	MARZO	ABRIL	MAYO	JUNIO	JULIO	AGOSTO	SEPTIEMBRE	OCTUBRE	NOVIEMBRE	DICIEMBRE
Guadalajara - Tesistán	ACCIDENTES												
	MUERTOS												
	HERIDOS												
	DAÑOS MATERIALES (MILLONES $)												
Guadalajara - Zacatecas Guadalajara - Lim. Edos. Jal./Zac.	ACCIDENTES	5		1	1	3	3	1	2	2	2	2	2
	MUERTOS	0		0	1	1	0	0	0	0	0	0	0
	HERIDOS	1		3	12	0	1	0	1	3	0	2	0
	DAÑOS MATERIALES (MILLONES $)	0.1480		0.0200	0.1100	0.1050	0.0505	0.0210	0.0650	0.0200	0.0650	0.1530	0.1040
Irapuato - Zapotlanejo Lim. Edos. Mich./Jal. - Zapotlanejo.	ACCIDENTES	4	4	3	2	2	5	4	2	6	3	5	8
	MUERTOS	2	3	2	0	2	0	0	2	3	0	1	2
	HERIDOS	10	6	5	1	2	7	2	5	8	4	4	7
	DAÑOS MATERIALES (MILLONES $)	0.2160	0.2450	0.1005	0.0230	0.0600	0.1020	0.0950	0.0620	0.2030	0.0650	0.0850	0.3730
Jiquilpan - Colima Lim. Edos. Mich./Jal. - Lim. Edos. Jal/Col.	ACCIDENTES	4	2	3	4	3	3	2	5	2	3	2	7
	MUERTOS	0	0	2	3	0	2	2	0	0	0	0	1
	HERIDOS	6	4	5	6	3	2	3	12	4	1	0	16
	DAÑOS MATERIALES (MILLONES $)	0.2050	0.1050	0.6600	0.2320	0.0613	0.0500	0.2500	0.2700	0.1350	0.1900	0.1000	0.4580
Jiquilpan - Guadalajara Lim. Edos. Mich./Jal. - T. C. (Guadalajara - Tepic)	ACCIDENTES	5	2	10	2	6	8	9	6	5	4	8	5
	MUERTOS	2	1	0	1	3	2	2	2	1	0	1	0
	HERIDOS	4	2	8	3	5	8	10	3	8	1	9	3
	DAÑOS MATERIALES (MILLONES $)	0.2502	0.0140	0.3040	0.1420	0.2700	0.3055	0.2990	0.3200	0.1850	0.4250	0.2210	0.1850
La Barca - Atotonilco El Alto	ACCIDENTES												
	MUERTOS												
	HERIDOS												
	DAÑOS MATERIALES (MILLONES $)												
Lagos de Moreno - Guadalajara	ACCIDENTES	25	15	13	16	14	17	21	20	19	20	29	25
	MUERTOS	3	3	9	4	7	12	2	2	4	7	5	3
	HERIDOS	32	21	16	17	11	10	36	24	29	31	25	23
	DAÑOS MATERIALES (MILLONES $)	1.0390	1.1710	0.7401	0.7505	1.8720	0.5620	1.9850	1.1013	1.0450	2.0990	1.1770	2.1385
León - Aguascalientes (Cuota) Lim. Edos. Gto./Jal. - T. C. (León - Aguascalientes (Libre))	ACCIDENTES	2	4	4	4	2	2	7	2	1	4	2	2
	MUERTOS	0	1	0	0	0	1	0	0	0	1	1	0
	HERIDOS	1	2	2	6	0	0	11	0	0	4	2	7
	DAÑOS MATERIALES (MILLONES $)	0.0700	0.0580	0.1235	0.3550	0.1600	0.0800	0.6500	0.0350	0.0005	0.2280	0.2900	0.2150
León - Aguascalientes Lim. Edos. Gto./Jal. - Lim. Edos. Jal./Ags.	ACCIDENTES	5	5	3	7	3	3	4	4	6	2	8	4
	MUERTOS	2	1	0	2	1	0	1	0	1	0	3	0
	HERIDOS	9	4	0	14	0	1	3	8	5	1	4	5
	DAÑOS MATERIALES (MILLONES $)	0.4000	0.7250	0.2230	0.1397	0.0605	0.2600	0.1620	0.6620	0.1590	0.4500	0.3400	0.1510
Manuel Doblado - La Piedad Lim. Edos. Gto./Jal. - Lim. Edos Jal./Gto.	ACCIDENTES												
	MUERTOS												
	HERIDOS												
	DAÑOS MATERIALES (MILLONES $)												
Manzanillo - Puerto Vallarta Lim. Edos. Col./Jal. - Puerto Vallarta	ACCIDENTES	7	1	2	1	4	4	1	2	1	2	1	5
	MUERTOS	2	0	1	0	4	2	1	0	0	0	0	2
	HERIDOS	5	1	1	0	11	4	0	1	6	3	1	6
	DAÑOS MATERIALES (MILLONES $)	0.2495	0.0200	0.0550	0.2000	0.1650	0.0805	0.0400	0.0550	0.0800	0.0180	0.0600	0.1900

ACCIDENTES Y SALDOS POR MES

2 0 1 2

J A L I S C O

CARRETERA Y TRAMO	SALDOS	ENERO	FEBRERO	MARZO	ABRIL	MAYO	JUNIO	JULIO	AGOSTO	SEPTIEMBRE	OCTUBRE	NOVIEMBRE	DICIEMBRE
Maravatío - Zapotlanejo (Cuota) Lim. Edos. Mich./Jal. - T. C. (Zapotlanejo - Guadalajara (Cuota))	ACCIDENTES	4	3	5	3	7	4	6	2	3	2		1
	MUERTOS	0	0	1	2	1	0	1	2	1	0		1
	HERIDOS	4	5	10	5	4	6	6	2	5	3		4
	DAÑOS MATERIALES (MILLONES $)	0.1470	0.0820	0.2340	0.1130	0.1630	0.1260	0.2870	0.0900	0.0505	0.0730		0.0460
Ojuelos - Aguascalientes Ojuelos - Lim. Edos. Jal./Ags.	ACCIDENTES	7	2		2	1	1		2	2	1	2	1
	MUERTOS	2	0		0	1	1		0	1	0	1	0
	HERIDOS	17	9		2	2	2		1	7	4	3	0
	DAÑOS MATERIALES (MILLONES $)	0.2470	0.6050		0.3180	0.0200	0.0300		0.1550	0.0270	0.0300	0.0280	0.0250
Ramal a Ameca	ACCIDENTES	7	6	6	2	4	1	1	3	2	3	2	1
	MUERTOS	1	2	1	0	1	0	0	0	2	2	0	0
	HERIDOS	4	9	6	3	2	1	3	2	4	4	4	1
	DAÑOS MATERIALES (MILLONES $)	0.1680	0.3960	0.0930	0.0650	0.1500	0.0010	0.0300	0.1050	0.1000	0.0750	0.0400	0.1500
Ramal a Tomatlán	ACCIDENTES												
	MUERTOS												
	HERIDOS												
	DAÑOS MATERIALES (MILLONES $)												
San Luis Potosí - Lagos de Moreno Lim. Edos. Zac./Jal. - Lagos de Moreno	ACCIDENTES	3	3	3	2	3	3	6	1	1	1	2	
	MUERTOS	1	0	2	0	0	1	1	0	1	0	0	
	HERIDOS	4	1	5	10	6	2	7	0	0	1	2	
	DAÑOS MATERIALES (MILLONES $)	0.1310	0.9550	0.1650	0.0400	0.0670	0.2210	0.3200	0.0200	0.2000	0.2000	0.0350	
Santa Rosa - La Barca	ACCIDENTES	6	6	9	15	4	13	15	4	4	11	7	11
	MUERTOS	0	1	1	1	1	3	4	1	1	3	2	3
	HERIDOS	9	3	8	19	4	11	12	7	5	4	2	9
	DAÑOS MATERIALES (MILLONES $)	0.1363	0.2200	0.5260	0.9595	0.1800	0.5750	1.0707	0.0912	0.1240	0.6780	0.2600	0.5665
T. C. (Jiquilpan - Colima) - Est. Huescalapa	ACCIDENTES	1		1		1		1		1	2	1	1
	MUERTOS	0		0		0		0		0	0	0	0
	HERIDOS	0		0		0		0		1	1	2	1
	DAÑOS MATERIALES (MILLONES $)	0.0700		0.1000		0.0500		0.0800		0.0030	0.1800	0.0300	0.0050
Tepatitlán - Jaralillo (km 0.000 - km 83.500), (km 106.000 157.000)	ACCIDENTES	2	3	1	1	1		2		2	6	3	3
	MUERTOS	0	0	0	0	0		1		0	0	0	0
	HERIDOS	2	3	1	2	0		4		2	8	1	1
	DAÑOS MATERIALES (MILLONES $)	0.7260	0.0660	0.0400	0.0700	0.0200		0.0231		0.0900	0.3550	0.1030	0.1450
Tepic - Puerto Vallarta Lim. Edos. Nay./Jal. - Puerto Vallarta	ACCIDENTES												
	MUERTOS												
	HERIDOS												
	DAÑOS MATERIALES (MILLONES $)												
Zapotlanejo - Guadalajara (Cuota)	ACCIDENTES	3		6	5	4	7	7	2	3	3	1	3
	MUERTOS	0		1	0	1	0	0	0	1	0	0	0
	HERIDOS	1		5	6	4	2	13	1	5	2	0	2
	DAÑOS MATERIALES (MILLONES $)	0.1150		0.4900	0.1920	0.1650	0.8650	0.2660	0.1000	0.0650	0.0680	0.0100	0.0900
Zapotlanejo - Lagos de Moreno (Cuota)	ACCIDENTES	4	6	3	3	4	2	5	4	5	7	5	8
	MUERTOS	0	2	1	1	1	0	0	0	2	13	0	1
	HERIDOS	2	9	4	2	3	0	13	8	9	5	7	25
	DAÑOS MATERIALES (MILLONES $)	0.0770	0.2320	0.1050	0.1850	0.2850	0.0400	0.1800	0.4000	0.7200	0.6181	0.2850	0.3905

ACCIDENTES Y SALDOS POR MES

2 0 1 2

J A L I S C O

CARRETERA Y TRAMO	SALDOS	ENERO	FEBRERO	MARZO	ABRIL	MAYO	JUNIO	JULIO	AGOSTO	SEPTIEMBRE	OCTUBRE	NOVIEMBRE	DICIEMBRE
TOTAL DE ACCIDENTES Y SALDOS POR MES													
J A L I S C O	ACCIDENTES	160	127	136	125	118	121	153	117	112	135	129	153
	MUERTOS	27	27	27	25	39	33	28	18	28	32	26	21
	HERIDOS	179	170	167	149	108	102	198	142	156	129	113	163
	DAÑOS MATERIALES (MILLONES $)	7.4005	7.9195	6.6688	8.3645	6.5538	5.7020	8.9223	5.7860	10.3566	8.0661	5.9000	8.3910

ACCIDENTES POR DIA DE LA SEMANA Y CONDICIONES DE LUZ

2 0 1 2

J A L I S C O

CARRETERA Y TRAMO	ACCIDENTES	DIA DE LA SEMANA							CONDICIONES DE LUZ			
		LUNES	MARTES	MIÉRCOLES	JUEVES	VIERNES	SÁBADO	DOMINGO	DE DIA	CREPUSCULO	DE NOCHE	ALUMBRADO PUBLICO
Ameca - Mascota	ACCIDENTES	4	3	2	3	4	7	1	11		13	0
	ACCIDENTES MORTALES	1	1	0	0	0	0	0	1		1	0
Atenquique - San Pedro	ACCIDENTES											0
	ACCIDENTES MORTALES											0
Colima - Cd. Guzmán Cd. Guzmán - Lim. Edos. Jal./Col.	ACCIDENTES	8	2		2	4	7	2	11		14	0
	ACCIDENTES MORTALES	0	0		1	1	1	1	0		4	0
Dolores Hidalgo - Ojuelos de Jalisco Lim. Edos. Gto./Jal. - T. C. (San Luis Potosí) - Lagos de Moreno	ACCIDENTES			2	1			3	3		3	0
	ACCIDENTES MORTALES			0	0			0	0		0	0
Ent. Penitenciaría - Villa Hidalgo Lim. Edos. Ags./Jal. - Villa Hidalgo	ACCIDENTES											0
	ACCIDENTES MORTALES											0
Ent. Santa Cruz - Melaque	ACCIDENTES	31	25	14	25	23	32	35	99	2	84	0
	ACCIDENTES MORTALES	4	6	4	5	4	3	6	17	1	14	0
Ent. Tesistán - Ent. Malpaso (km 0.000 - km 42.000), (km 171.800 - km 209.900), (km 214.800 - km 223.950)	ACCIDENTES	3	8	3	2	3	3	9	11	1	19	0
	ACCIDENTES MORTALES	0	1	1	0	0	0	3	1	0	4	0
Guadalajara - Colima (Cuota) T. C. (Ent. Santa Cruz - Melaque) Lim. Edos. Jal./Col.	ACCIDENTES	21	19	17	18	30	21	23	77	5	67	0
	ACCIDENTES MORTALES	3	5	4	3	3	4	3	12	0	13	0
Guadalajara - Ent. Jocotepec	ACCIDENTES	18	11	9	9	12	23	27	42	3	64	0
	ACCIDENTES MORTALES	2	1	1	2	2	3	5	6	1	9	0
Guadalajara - Tepic (Cuota) T. C. (Guadalajara - Tepic (Libre)) - Lim. Edos. Jal./Nay.	ACCIDENTES	6	4	4	5	10	3	8	22	3	15	0
	ACCIDENTES MORTALES	1	1	1	1	0	0	1	2	1	2	0

ACCIDENTES POR DIA DE LA SEMANA Y CONDICIONES DE LUZ

2 0 1 2

J A L I S C O

CARRETERA Y TRAMO	ACCIDENTES	DIA DE LA SEMANA							CONDICIONES DE LUZ			
		LUNES	MARTES	MIÉRCOLES	JUEVES	VIERNES	SÁBADO	DOMINGO	DE DIA	CREPUSCULO	DE NOCHE	ALUMBRADO PUBLICO
Guadalajara - Tepic Guadalajara - Lim. Edos. Jal./Nay.	ACCIDENTES	17	11	9	12	16	18	32	63	5	47	0
	ACCIDENTES MORTALES	2	2	1	3	3	1	5	13	2	2	0
Guadalajara - Tesistán	ACCIDENTES											0
	ACCIDENTES MORTALES											0
Guadalajara - Zacatecas Guadalajara - Lim. Edos. Jal./Zac.	ACCIDENTES	5	1	2	1	3	5	7	7	1	16	0
	ACCIDENTES MORTALES	1	0	0	0	0	0	1	0	0	2	0
Irapuato - Zapotlanejo Lim. Edos. Mich./Jal. - Zapotlanejo.	ACCIDENTES	9	5	6	2	8	6	12	21		27	0
	ACCIDENTES MORTALES	2	2	2	1	2	0	4	7		6	0
Jiquilpan - Colima Lim. Edos. Mich./Jal. - Lim. Edos. Jal/Col.	ACCIDENTES	6	5	3	5	6	9	6	21		19	0
	ACCIDENTES MORTALES	1	1	2	2	0	0	0	3		3	0
Jiquilpan - Guadalajara Lim. Edos. Mich./Jal. - T. C. (Guadalajara - Tepic)	ACCIDENTES	11	5	7	5	10	10	22	37		33	0
	ACCIDENTES MORTALES	4	0	1	0	3	2	4	6		8	0
La Barca - Atotonilco El Alto	ACCIDENTES											0
	ACCIDENTES MORTALES											0
Lagos de Moreno - Guadalajara	ACCIDENTES	36	24	24	25	35	35	55	120	6	108	0
	ACCIDENTES MORTALES	7	3	3	8	6	5	8	30	1	9	0
León - Aguascalientes (Cuota) Lim. Edos. Gto./Jal. - T. C. (León Aguascalientes (Libre))	ACCIDENTES	5	4	6	6	5	7	3	15	2	19	0
	ACCIDENTES MORTALES	1	0	0	0	2	1	0	0	1	3	0
León - Aguascalientes Lim. Edos. Gto./Jal. - Lim. Edos. Jal./Ags.	ACCIDENTES	10	9	3	7	11	9	5	25	2	27	0
	ACCIDENTES MORTALES	2	0	1	2	2	2	1	6	0	4	0
Manuel Doblado - La Piedad Lim. Edos. Gto./Jal. - Lim. Edos Jal./Gto.	ACCIDENTES											0
	ACCIDENTES MORTALES											0
Manzanillo - Puerto Vallarta Lim. Edos. Col./Jal. - Puerto Vallarta	ACCIDENTES	7	3	3	5	4	5	4	16		15	0
	ACCIDENTES MORTALES	4	0	1	1	1	0	2	3		6	0

ACCIDENTES POR DIA DE LA SEMANA Y CONDICIONES DE LUZ

2 0 1 2

J A L I S C O

CARRETERA Y TRAMO	ACCIDENTES	DIA DE LA SEMANA							CONDICIONES DE LUZ			
		LUNES	MARTES	MIÉRCOLES	JUEVES	VIERNES	SÁBADO	DOMINGO	DE DIA	CREPUSCULO	DE NOCHE	ALUMBRADO PUBLICO
Maravatío - Zapotlanejo (Cuota) Lim. Edos. Mich./Jal. - T. C. (Zapotlanejo - Guadalajara	ACCIDENTES	5	7	2	6	7	7	6	18	6	16	0
	ACCIDENTES MORTALES	2	1	1	2	2	0	1	3	2	4	0
Ojuelos - Aguascalientes Ojuelos - Lim. Edos. Jal./Ags.	ACCIDENTES	3	2		3	4	4	5	14	2	5	0
	ACCIDENTES MORTALES	1	0		1	1	2	0	4	0	1	0
Ramal a Ameca	ACCIDENTES	3	5	3	2	5	9	11	13	2	23	0
	ACCIDENTES MORTALES	0	2	1	1	1	2	1	2	0	6	0
Ramal a Tomatlán	ACCIDENTES											0
	ACCIDENTES MORTALES											0
San Luis Potosí - Lagos de Moreno Lim. Edos. Zac./Jal. - Lagos de	ACCIDENTES	3	4	3	6	3	5	4	14	2	12	0
	ACCIDENTES MORTALES	2	1	1	0	0	1	0	5	0	0	0
Santa Rosa - La Barca	ACCIDENTES	13	12	6	17	15	18	24	46		59	0
	ACCIDENTES MORTALES	2	1	1	4	3	3	3	8		9	0
T. C. (Jiquilpan - Colima) - Est. Huescalapa	ACCIDENTES	2	2	1		1	3		5		4	0
	ACCIDENTES MORTALES	0	0	0		0	0		0		0	0
Tepatitlán - Jaralillo (km 0.000 - km 83.500), (km 106.000 - 157.000)	ACCIDENTES	2	3	5	2	5	2	5	13		11	0
	ACCIDENTES MORTALES	0	0	0	0	0	0	1	1		0	0
Tepic - Puerto Vallarta Lim. Edos. Nay./Jal. - Puerto Vallarta	ACCIDENTES											0
	ACCIDENTES MORTALES											0
Zapotlanejo - Guadalajara (Cuota)	ACCIDENTES	11	8	5	6	4	5	5	28	1	15	0
	ACCIDENTES MORTALES	1	1	1	0	0	0	0	2	0	1	0
Zapotlanejo - Lagos de Moreno (Cuota)	ACCIDENTES	6	7	4	7	10	9	13	26	4	26	0
	ACCIDENTES MORTALES	1	2	1	0	3	1	0	6	0	2	0

ACCIDENTES POR DIA DE LA SEMANA Y CONDICIONES DE LUZ

2 0 1 2

J A L I S C O

CARRETERA Y TRAMO	ACCIDENTES	DIA DE LA SEMANA							CONDICIONES DE LUZ			
		LUNES	MARTES	MIÉRCOLES	JUEVES	VIERNES	SÁBADO	DOMINGO	DE DIA	CREPUSCULO	DE NOCHE	ALUMBRADO PUBLICO
TOTAL DE ACCIDENTES POR DIA DE LA SEMANA Y CONDICIONES DE LUZ												
J A L I S C O	ACCIDENTES	245	189	143	182	238	262	327	778	47	761	0
	ACCIDENTES MORTALES	44	31	28	37	39	31	50	138	9	113	0

ACCIDENTES EN PERIODOS FESTIVOS

2 0 1 2

J A L I S C O

CARRETERA Y TRAMO	SALDOS	AÑO NUEVO 01/01/2012 01/01/2012	5 DE FEBRERO 04/02/2012 06/02/2012	21 DE MARZO 17/03/2012 19/03/2012	SEMANA SANTA 05/04/2012 08/04/2012	DIA DEL TRABAJO 01/05/2012 01/05/2012	5 DE MAYO 05/05/2012 05/05/2012	DIA DE LA INDEPENDENCIA 16/09/2012 16/09/2012	DIA DE MUERTOS 02/11/2012 04/11/2012	DIA DE LA REVOLUCION 17/11/2012 19/11/2012	NAVIDAD 22/12/2012 25/12/2012
Ameca - Mascota	ACCIDENTES		2		1						
	MUERTOS		0		0						
	HERIDOS		2		0						
	DAÑOS MATERIALES (MILLONES $)		0.0570		0.0700						
Atenquique - San Pedro	ACCIDENTES										
	MUERTOS										
	HERIDOS										
	DAÑOS MATERIALES (MILLONES $)										
Colima - Cd. Guzmán Cd. Guzmán - Lim. Edos. Jal./Col.	ACCIDENTES		1								
	MUERTOS		0								
	HERIDOS		2								
	DAÑOS MATERIALES (MILLONES $)		0.0500								
Dolores Hidalgo - Ojuelos de Jalisco Lim. Edos. Gto./Jal. - T. C. (San Luis Potosí) - Lagos de Moreno	ACCIDENTES										1
	MUERTOS										0
	HERIDOS										3
	DAÑOS MATERIALES (MILLONES $)										0.0500
Ent. Penitenciaría - Villa Hidalgo Lim. Edos. Ags./Jal. - Villa Hidalgo	ACCIDENTES										
	MUERTOS										
	HERIDOS										
	DAÑOS MATERIALES (MILLONES $)										
Ent. Santa Cruz - Melaque	ACCIDENTES		2	4	1	1	2			2	4
	MUERTOS		0	0	0	0	0			0	1
	HERIDOS		5	1	0	0	1			2	8
	DAÑOS MATERIALES (MILLONES $)		0.0650	0.1100	0.0050	0.0050	0.0400			0.0430	0.1530
Ent. Tesistán - Ent. Malpaso (km 0.000 - km 42.000). (km 171.800 - km 209.900). (km 214.800 - km 223.950)	ACCIDENTES		1						1		1
	MUERTOS		1						1		0
	HERIDOS		4						0		0
	DAÑOS MATERIALES (MILLONES $)		0.0800						0.0150		0.0100
Guadalajara - Colima (Cuota) T. C. (Ent. Santa Cruz - Melaque) - Lim. Edos. Jal./Col.	ACCIDENTES	1	3	4	3	1		2	2	2	
	MUERTOS	0	2	0	0	0		1	0	0	
	HERIDOS	3	7	9	2	0		1	1	2	
	DAÑOS MATERIALES (MILLONES $)	0.0800	0.0835	0.3150	0.1950	0.0400		0.2450	0.1300	0.1750	
Guadalajara - Ent. Jocotepec	ACCIDENTES		3	1					1		4
	MUERTOS		0	0					2		0
	HERIDOS		1	1					2		1
	DAÑOS MATERIALES (MILLONES $)		0.0420	0.0300					0.0400		0.0540
Guadalajara - Tepic (Cuota) T. C. (Guadalajara - Tepic (Libre)) - Lim. Edos. Jal./Nay.	ACCIDENTES	1			1			1			
	MUERTOS	0			0			0			
	HERIDOS	0			0			1			
	DAÑOS MATERIALES (MILLONES $)	0.0040			0.0010			0.0300			
Guadalajara - Tepic Guadalajara - Lim. Edos. Jal./Nay.	ACCIDENTES		2	4	2	1			3		2
	MUERTOS		1	0	0	0			0		0
	HERIDOS		1	5	0	0			0		0
	DAÑOS MATERIALES (MILLONES $)		0.0450	0.1220	0.0940	0.0300			0.0530		0.1350

ACCIDENTES EN PERIODOS FESTIVOS

2 0 1 2

J A L I S C O

CARRETERA Y TRAMO	SALDOS	AÑO NUEVO 01/01/2012 01/01/2012	5 DE FEBRERO 04/02/2012 06/02/2012	21 DE MARZO 17/03/2012 19/03/2012	SEMANA SANTA 05/04/2012 08/04/2012	DIA DEL TRABAJO 01/05/2012 01/05/2012	5 DE MAYO 05/05/2012 05/05/2012	DIA DE LA INDEPENDENCIA 16/09/2012 16/09/2012	DIA DE MUERTOS 02/11/2012 04/11/2012	DIA DE LA REVOLUCION 17/11/2012 19/11/2012	NAVIDAD 22/12/2012 25/12/2012
Guadalajara - Tesistán	ACCIDENTES										
	MUERTOS										
	HERIDOS										
	DAÑOS MATERIALES (MILLONES $)										
Guadalajara - Zacatecas Guadalajara - Lim. Edos. Jal./Zac.	ACCIDENTES							1			
	MUERTOS							0			
	HERIDOS							1			
	DAÑOS MATERIALES (MILLONES $)							0.0050			
Irapuato - Zapotlanejo Lim. Edos. Mich./Jal. - Zapotlanejo.	ACCIDENTES	2			1						1
	MUERTOS	1			0						1
	HERIDOS	9			0						2
	DAÑOS MATERIALES (MILLONES $)	0.0860			0.0030						0.0750
Jiquilpan - Colima Lim. Edos. Mich./Jal. - Lim. Edos. Jal/Col.	ACCIDENTES		1	1						1	1
	MUERTOS		0	0						0	1
	HERIDOS		1	4						0	0
	DAÑOS MATERIALES (MILLONES $)		0.0250	0.0300						0.0850	0.0400
Jiquilpan - Guadalajara Lim. Edos. Mich./Jal. - T. C. (Guadalajara - Tepic)	ACCIDENTES		1	1		1		1	1	2	2
	MUERTOS		1	0		0		0	0	0	0
	HERIDOS		0	1		3		1	3	1	1
	DAÑOS MATERIALES (MILLONES $)		0.0050	0.0100		0.1000		0.0900	0.0400	0.0450	0.0650
La Barca - Atotonilco El Alto	ACCIDENTES										
	MUERTOS										
	HERIDOS										
	DAÑOS MATERIALES (MILLONES $)										
Lagos de Moreno - Guadalajara	ACCIDENTES	2	1		1	1	1	2	2	7	3
	MUERTOS	0	0		0	0	0	0	0	4	0
	HERIDOS	0	0		0	3	0	1	3	9	1
	DAÑOS MATERIALES (MILLONES $)	0.0460	0.0170		0.0500	0.3200	0.0200	0.0700	0.0080	0.3350	0.1650
León - Aguascalientes (Cuota) Lim. Edos. Gto./Jal. - T. C. (León - Aguascalientes (Libre))	ACCIDENTES										
	MUERTOS										
	HERIDOS										
	DAÑOS MATERIALES (MILLONES $)										
León - Aguascalientes Lim. Edos. Gto./Jal. - Lim. Edos. Jal./Ags.	ACCIDENTES			2	3				1	1	
	MUERTOS			0	1				0	1	
	HERIDOS			0	8				0	0	
	DAÑOS MATERIALES (MILLONES $)			0.2030	0.0612				0.0090	0.0360	
Manuel Doblado - La Piedad Lim. Edos. Gto./Jal. - Lim. Edos Jal./Gto.	ACCIDENTES										
	MUERTOS										
	HERIDOS										
	DAÑOS MATERIALES (MILLONES $)										
Manzanillo - Puerto Vallarta Lim. Edos. Col./Jal. - Puerto Vallarta	ACCIDENTES							1			1
	MUERTOS							0			0
	HERIDOS							6			1
	DAÑOS MATERIALES (MILLONES $)							0.0800			0.0000

ACCIDENTES EN PERIODOS FESTIVOS

2 0 1 2

J A L I S C O

CARRETERA Y TRAMO	SALDOS	AÑO NUEVO 01/01/2012 01/01/2012	5 DE FEBRERO 04/02/2012 06/02/2012	21 DE MARZO 17/03/2012 19/03/2012	SEMANA SANTA 05/04/2012 08/04/2012	DIA DEL TRABAJO 01/05/2012 01/05/2012	5 DE MAYO 05/05/2012 05/05/2012	DIA DE LA INDEPENDENCIA 16/09/2012 16/09/2012	DIA DE MUERTOS 02/11/2012 04/11/2012	DIA DE LA REVOLUCION 17/11/2012 19/11/2012	NAVIDAD 22/12/2012 25/12/2012
Maravatío - Zapotlanejo (Cuota) Lim. Edos. Mich./Jal. - T. C. (Zapotlanejo - Guadalajara (Cuota))	ACCIDENTES		1		1						
	MUERTOS		0		1						
	HERIDOS		1		2						
	DAÑOS MATERIALES (MILLONES $)		0.0300		0.0750						
Ojuelos - Aguascalientes Ojuelos - Lim. Edos. Jal./Ags.	ACCIDENTES	1					1				
	MUERTOS	0					1				
	HERIDOS	0					2				
	DAÑOS MATERIALES (MILLONES $)	0.0100					0.0200				
Ramal a Ameca	ACCIDENTES	1		1	1				1	1	
	MUERTOS	0		0	0				0	0	
	HERIDOS	0		0	0				2	2	
	DAÑOS MATERIALES (MILLONES $)	0.0250		0.0150	0.0450				0.0100	0.0300	
Ramal a Tomatlán	ACCIDENTES										
	MUERTOS										
	HERIDOS										
	DAÑOS MATERIALES (MILLONES $)										
San Luis Potosí - Lagos de Moreno Lim. Edos. Zac./Jal. - Lagos de Moreno	ACCIDENTES										
	MUERTOS										
	HERIDOS										
	DAÑOS MATERIALES (MILLONES $)										
Santa Rosa - La Barca	ACCIDENTES			1	1			1		2	
	MUERTOS			1	0			0		0	
	HERIDOS			0	0			1		1	
	DAÑOS MATERIALES (MILLONES $)			0.0350	0.0150			0.0260		0.2000	
T. C. (Jiquilpan - Colima) - Est. Huescalapa	ACCIDENTES									1	
	MUERTOS									0	
	HERIDOS									2	
	DAÑOS MATERIALES (MILLONES $)									0.0300	
Tepatitlán - Jaralillo (km 0.000 - km 83.500). (km 106.000 - 157.000)	ACCIDENTES									1	
	MUERTOS									0	
	HERIDOS									1	
	DAÑOS MATERIALES (MILLONES $)									0.0330	
Tepic - Puerto Vallarta Lim. Edos. Nay./Jal. - Puerto Vallarta	ACCIDENTES										
	MUERTOS										
	HERIDOS										
	DAÑOS MATERIALES (MILLONES $)										
Zapotlanejo - Guadalajara (Cuota)	ACCIDENTES				1						
	MUERTOS				0						
	HERIDOS				6						
	DAÑOS MATERIALES (MILLONES $)				0.0200						
Zapotlanejo - Lagos de Moreno (Cuota)	ACCIDENTES										1
	MUERTOS										0
	HERIDOS										9
	DAÑOS MATERIALES (MILLONES $)										0.0300

ACCIDENTES EN PERIODOS FESTIVOS

2 0 1 2

J A L I S C O

CARRETERA Y TRAMO	SALDOS	AÑO NUEVO 01/01/2012 01/01/2012	5 DE FEBRERO 04/02/2012 06/02/2012	21 DE MARZO 17/03/2012 19/03/2012	SEMANA SANTA 05/04/2012 08/04/2012	DIA DEL TRABAJO 01/05/2012 01/05/2012	5 DE MAYO 05/05/2012 05/05/2012	DIA DE LA INDEPENDENCIA 16/09/2012 16/09/2012	DIA DE MUERTOS 02/11/2012 04/11/2012	DIA DE LA REVOLUCION 17/11/2012 19/11/2012	NAVIDAD 22/12/2012 25/12/2012
TOTAL DE ACCIDENTES EN PERIODOS FESTIVOS											
J A L I S C O	ACCIDENTES	8	18	19	17	5	4	9	12	20	21
	MUERTOS	1	5	1	2	0	1	1	3	5	3
	HERIDOS	12	24	21	18	6	3	12	11	20	26
	DAÑOS MATERIALES (MILLONES $)	0.2510	0.4995	0.8700	0.6342	0.4950	0.0800	0.5460	0.3050	1.0120	0.7770

ACCIDENTES POR KILOMETRO
2012

CARRETERA Y TRAMO: Ameca - Mascota (MEX-070)

DEL KM: 0+000
AL KM: 45+000

SALDOS: MUERTOS	SALDOS: HERIDOS	SALDOS: DAÑOS MATERIALES (S)	CAUSAS: CONDUCTOR	CAUSAS: PEATO PAS	CAUSAS: VEHICULO	CAUSAS: CAMINO	CAUSAS: GANADO	CAUSAS: A. NATURAL	NUMERO Y CLASIFICACION DE ACCIDENTES
0	3	35,000	1	0	0	0	0	0	G ✡ ✡ ✡ ✡ ✡ ✡
0	0	46,000	2	0	0	0	0	0	B G
0	1	90,000	1	0	0	0	0	0	G ✡ ✡
0	2	170,000	2	0	0	0	0	0	A H ✡ ✡ ✡ ✡
0	0	70,000	1	0	0	0	0	0	H
0	1	40,000	1	0	0	0	0	0	G ✡ ✡
0	0	40,000	1	0	0	0	0	0	G
2	0	40,500	1	0	0	0	0	0	N ✞ ✞ ✞ ✞ ✞ ✞ ✞ ✞ ✞ ✞ ✞ ✞
0	0	35,000	1	0	0	0	0	0	G

KILOMETRO: 0, 5, 10, 15, 20, 25, 30, 35, 40, 45

NUMERO Y CLASIFICACION DE ACCIDENTES: 5, 10, 15, 20, 25, 30, 35, 40, 45

CLAVE	CLASIFICACION DEL ACCIDENTE	CLAVE	CLASIFICACION DEL ACCIDENTE
A	SALIDA DEL CAMINO		COLISION SOBRE EL CAMINO
		G	OTRO VEHICULO MOTOR EN TRANSITO
	SIN COLISION SOBRE EL CAMINO	H	OTRO VEHICULO MOTOR POR ALCANCE
B	VOLCADURA	J	VEHICULO MOTOR ESTACIONADO
C	CAIDA DE PASAJERO	K	FERROCARRIL
D	INCENDIO	L	BICICLETA/MOTOCICLETA
E	OTROS	M	ANIMAL
P	CAIDA DE CARGA	N	OBJETO FIJO
Q	DESPRENDIMIENTO DE REMOLQUE	O	OTROS OBJETOS
	COLISION SOBRE EL CAMINO	S	SIN DATO
F	PEATON (ATROPELLAMIENTO)		
R	VELOCIDAD EXCESIVA		ACCIDENTES EQUIVALENTES A DAÑOS MATERIALES
		✞	UN MUERTO = 6 ACCIDENTES
		✡	UN HERIDO = 2 ACCIDENTES

DEL KM: 45+000
AL KM: 90+000

SALDOS: MUERTOS	SALDOS: HERIDOS	SALDOS: DAÑOS MATERIALES (S)	CAUSAS: CONDUCTOR	CAUSAS: PEATO PAS	CAUSAS: VEHICULO	CAUSAS: CAMINO	CAUSAS: GANADO	CAUSAS: A. NATURAL	NUMERO Y CLASIFICACION DE ACCIDENTES
0	1	5,000	1	0	0	0	0	0	A ✡ ✡
1	0	10,000	0	1	0	0	0	0	F ✞ ✞ ✞ ✞ ✞ ✞
0	3	50,000	1	0	0	0	0	0	G ✡ ✡ ✡ ✡ ✡ ✡
0	3	20,000	1	0	0	0	0	0	G ✡ ✡ ✡ ✡ ✡ ✡
0	5	35,000	2	0	0	0	0	0	A A ✡ ✡ ✡ ✡ ✡ ✡ ✡ ✡ ✡ ✡

KILOMETRO: 45, 50, 55, 60, 65, 70, 75, 80, 85, 90

NUMERO Y CLASIFICACION DE ACCIDENTES: 5, 10, 15, 20, 25, 30, 35, 40, 45

CLAVE	CLASIFICACION DEL ACCIDENTE	CLAVE	CLASIFICACION DEL ACCIDENTE
A	SALIDA DEL CAMINO		COLISION SOBRE EL CAMINO
		G	OTRO VEHICULO MOTOR EN TRANSITO
	SIN COLISION SOBRE EL CAMINO	H	OTRO VEHICULO MOTOR POR ALCANCE
B	VOLCADURA	J	VEHICULO MOTOR ESTACIONADO
C	CAIDA DE PASAJERO	K	FERROCARRIL
D	INCENDIO	L	BICICLETA/MOTOCICLETA
E	OTROS	M	ANIMAL
P	CAIDA DE CARGA	N	OBJETO FIJO
Q	DESPRENDIMIENTO DE REMOLQUE	O	OTROS OBJETOS
	COLISION SOBRE EL CAMINO	S	SIN DATO
F	PEATON (ATROPELLAMIENTO)		
R	VELOCIDAD EXCESIVA		ACCIDENTES EQUIVALENTES A DAÑOS MATERIALES
		✞	UN MUERTO = 6 ACCIDENTES
		✡	UN HERIDO = 2 ACCIDENTES

ACCIDENTES POR KILOMETRO
2012

CARRETERA Y TRAMO: Ameca - Mascota (MEX-070)

DEL KM: 90+000
AL KM: 135+000

SALDOS			CAUSAS							KILOMETRO
MUERTOS	HERIDOS	DAÑOS MATERIALES (S)	CONDUCTOR	PEATON	VEHICULO	CAMINO	GANADO	A. NA. TURAL		
0	0	32,000	1	0	0	0	0	0	90	G
									95	
0	2	25,000	1	0	0	0	0	0	100	B ✡ ✡ ✡ ✡
0 0	0 2	50,000 21,000	1 1	0 0	0 0	0 0	0 0	0 0	105	B A ✡ ✡ ✡ ✡
									110	
0	4	60,000	3	0	0	0	0	0	115	B G G ✡ ✡ ✡ ✡ ✡ ✡ ✡ ✡
									120	
									125	
									130	
									135	

5 10 15 20 25 30 35 40 45

N U M E R O Y C L A S I F I C A C I O N D E A C C I D E N T E S

CLAVE	CLASIFICACION DEL ACCIDENTE
A	SALIDA DEL CAMINO
SIN COLISION SOBRE EL CAMINO	
B	VOLCADURA
C	CAIDA DE PASAJERO
D	INCENDIO
E	OTROS
P	CAIDA DE CARGA
Q	DESPRENDIMIENTO DE REMOLQUE
COLISION SOBRE EL CAMINO	
F	PEATON (ATROPELLAMIENTO)
R	VELOCIDAD EXCESIVA

CLAVE	CLASIFICACION DEL ACCIDENTE
COLISION SOBRE EL CAMINO	
G	OTRO VEHICULO MOTOR EN TRANSITO
H	OTRO VEHICULO MOTOR POR ALCANCE
J	VEHICULO MOTOR ESTACIONADO
K	FERROCARRIL
L	BICICLETA/MOTOCICLETA
M	ANIMAL
N	OBJETO FIJO
O	OTROS OBJETOS
S	SIN DATO

ACCIDENTES EQUIVALENTES A DAÑOS MATERIALES
✝ UN MUERTO = 6 ACCIDENTES
✡ UN HERIDO = 2 ACCIDENTES

ACCIDENTES POR KILOMETRO
2012

CARRETERA Y TRAMO: Colima - Cd. Guzmán Cd. Guzmán - Lim. Edos. Jal./Col. (MEX-054)

DEL KM: 27+000
AL KM: 70+000

SALDOS / CAUSAS / KILOMETRO

MUERTOS	HERIDOS	DAÑOS MATERIALES (S)	CONDUCTOR	PEAT. O PAS.	VEHICULO	CAMINO	GANADO	A. NATURAL	KM	NUMERO Y CLASIFICACION DE ACCIDENTES
									25	
0	1	30,000	1	0	0	0	0	0		G ✡ ✡
									30	
2	8	360,000	5	0	0	0	0	0		A B G G G ✞ ✞ ✞ ✞ ✞ ✞ ✞ ✞ ✞ ✞ ✞ ✞ ✡ ✡ ✡ ✡ ✡ ✡ ✡ ✡ ✡ ✡ ✡ ✡ ✡ ✡ ✡ ✡
0	0	70,000	1	0	0	0	0	0		A
									35	
0	0	5,000	1	0	0	0	0	0	40	G
0	0	230,000	1	0	0	0	0	0		G
0	2	30,000	1	0	0	0	0	0		G ✡ ✡ ✡ ✡
									45	
0	0	10,000	1	0	0	0	0	0		G
0	0	95,000	2	0	0	0	0	0	50	A N
1	0	20,000	1	0	0	0	0	0		G ✞ ✞ ✞ ✞ ✞ ✞
0	0	1,500,000	1	0	0	0	0	0		A
0	0	25,000	1	0	0	0	0	0	55	A
									60	
0	0	80,000	1	0	0	0	0	0		G
0	2	50,000	1	0	0	0	0	0		G ✡ ✡ ✡ ✡
									65	
0	0	20,000	1	0	0	0	0	0		H
5	2	65,000	2	0	0	0	0	0		G G ✞ ✡ ✡ ✡ ✡
0	0	30,000	1	0	0	0	0	0		A
0	0	30,000	1	0	0	0	0	0		G
									70	

Scale: 5 10 15 20 25 30 35 40

N U M E R O Y C L A S I F I C A C I O N D E A C C I D E N T E S

CLAVE	CLASIFICACION DEL ACCIDENTE	CLAVE	CLASIFICACION DEL ACCIDENTE
A	SALIDA DEL CAMINO	COLISION SOBRE EL CAMINO	
		G	OTRO VEHICULO MOTOR EN TRANSITO
SIN COLISION SOBRE EL CAMINO		H	OTRO VEHICULO MOTOR POR ALCANCE
B	VOLCADURA	J	VEHICULO MOTOR ESTACIONADO
C	CAIDA DE PASAJERO	K	FERROCARRIL
D	INCENDIO	L	BICICLETA/MOTOCICLETA
E	OTROS	M	ANIMAL
P	CAIDA DE CARGA	N	OBJETO FIJO
Q	DESPRENDIMIENTO DE REMOLQUE	O	OTROS OBJETOS
COLISION SOBRE EL CAMINO		S	SIN DATO
F	PEATON (ATROPELLAMIENTO)		
R	VELOCIDAD EXCESIVA	ACCIDENTES EQUIVALENTES A DAÑOS MATERIALES	
		✞	UN MUERTO = 6 ACCIDENTES
		✡	UN HERIDO = 2 ACCIDENTES

DEL KM: 70+000
AL KM: 83+400

SALDOS / CAUSAS / KILOMETRO

MUERTOS	HERIDOS	DAÑOS MATERIALES (S)	CONDUCTOR	PEAT. O PAS.	VEHICULO	CAMINO	GANADO	A. NATURAL	KM	NUMERO Y CLASIFICACION DE ACCIDENTES
0	1	25,000	1	0	0	0	0	0	70	B ✡ ✡
									75	
0	1	30,000	1	0	0	0	0	0		G ✡ ✡
									80	
									85	
									90	
									95	
									100	
									105	
									110	
									115	

Scale: 5 10 15 20 25 30 35 40 45

N U M E R O Y C L A S I F I C A C I O N D E A C C I D E N T E S

CLAVE	CLASIFICACION DEL ACCIDENTE	CLAVE	CLASIFICACION DEL ACCIDENTE
A	SALIDA DEL CAMINO	COLISION SOBRE EL CAMINO	
		G	OTRO VEHICULO MOTOR EN TRANSITO
SIN COLISION SOBRE EL CAMINO		H	OTRO VEHICULO MOTOR POR ALCANCE
B	VOLCADURA	J	VEHICULO MOTOR ESTACIONADO
C	CAIDA DE PASAJERO	K	FERROCARRIL
D	INCENDIO	L	BICICLETA/MOTOCICLETA
E	OTROS	M	ANIMAL
P	CAIDA DE CARGA	N	OBJETO FIJO
Q	DESPRENDIMIENTO DE REMOLQUE	O	OTROS OBJETOS
COLISION SOBRE EL CAMINO		S	SIN DATO
F	PEATON (ATROPELLAMIENTO)		
R	VELOCIDAD EXCESIVA	ACCIDENTES EQUIVALENTES A DAÑOS MATERIALES	
		✞	UN MUERTO = 6 ACCIDENTES
		✡	UN HERIDO = 2 ACCIDENTES

ACCIDENTES POR KILOMETRO
2012

CARRETERA Y TRAMO: Dolores Hidalgo - Ojuelos de Jalisco Lim. Edos. Gto./Jal. - T. C. (San Luis Potosí) - Lagos de Moreno (MEX-051)

DEL KM: 186+000
AL KM: 197+500

KILOMETRO	MUERTOS	HERIDOS	DAÑOS MATERIALES (S)	CONDUCTOR	PEATONES	VEHICULO	CAMINO	GANADO	A. NAT. UR. AL.
186	0	3	28,000	1	0	0	0	0	0
189	0	6	45,000	2	0	0	0	0	0
192	0	3	150,000	2	0	0	0	0	0
196	0	0	107,000	1	0	0	0	0	0
SALDOS				CAUSAS					

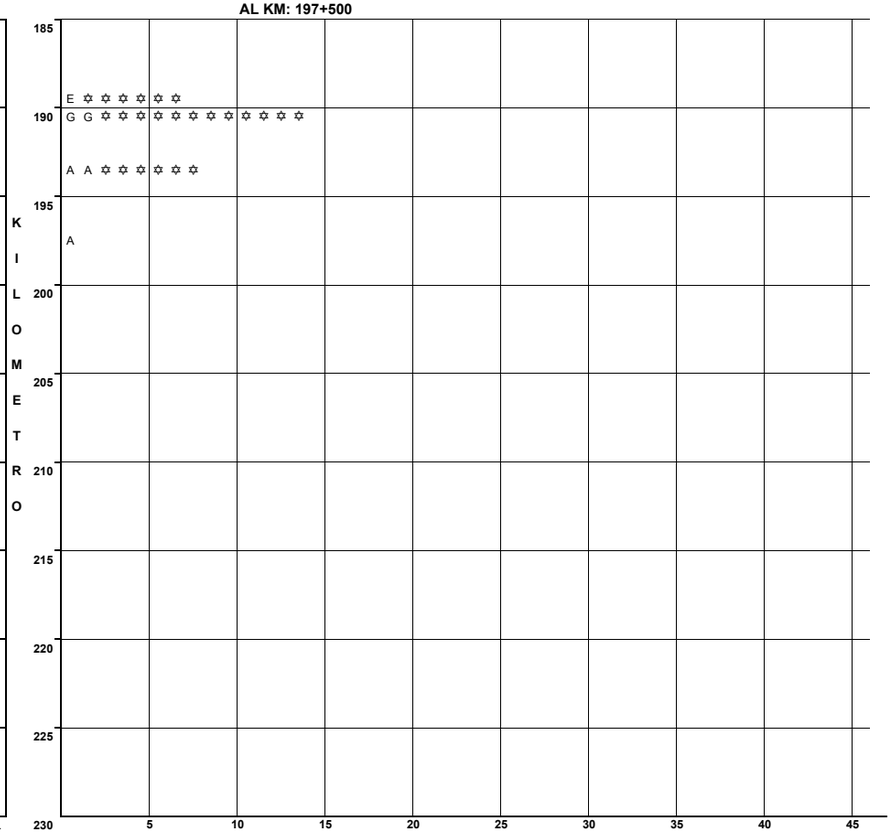

N U M E R O Y C L A S I F I C A C I O N D E A C C I D E N T E S

CLAVE	CLASIFICACION DEL ACCIDENTE
A	SALIDA DEL CAMINO
SIN COLISION SOBRE EL CAMINO	
B	VOLCADURA
C	CAIDA DE PASAJERO
D	INCENDIO
E	OTROS
P	CAIDA DE CARGA
Q	DESPRENDIMIENTO DE REMOLQUE
COLISION SOBRE EL CAMINO	
F	PEATON (ATROPELLAMIENTO)
R	VELOCIDAD EXCESIVA

CLAVE	CLASIFICACION DEL ACCIDENTE
COLISION SOBRE EL CAMINO	
G	OTRO VEHICULO MOTOR EN TRANSITO
H	OTRO VEHICULO MOTOR POR ALCANCE
J	VEHICULO MOTOR ESTACIONADO
K	FERROCARRIL
L	BICICLETA/MOTOCICLETA
M	ANIMAL
N	OBJETO FIJO
O	OTROS OBJETOS
S	SIN DATO

ACCIDENTES EQUIVALENTES A DAÑOS MATERIALES
✡ UN MUERTO = 6 ACCIDENTES
✡ UN HERIDO = 2 ACCIDENTES

ACCIDENTES POR KILOMETRO
2012

CARRETERA Y TRAMO: Ent. Santa Cruz - Melaque (MEX-080)

DEL KM: 0+000
AL KM: 45+000

SALDOS / CAUSAS / KILOMETRO / NUMERO Y CLASIFICACION DE ACCIDENTES

KILOMETRO	M	H	D	C	P	V	C	G	A.	NUMERO Y CLASIFICACION DE ACCIDENTES
0	0	2	50,000	1	0	0	0	0	0	H ✡ ✡ ✡ ✡
1	0	0	5,000	0	0	1	0	0	0	G
2	0	0	15,000	1	0	0	0	0	0	H
4	0	6	57,000	1	1	0	0	0	0	A F ✡ ✡ ✡ ✡ ✡ ✡ ✡ ✡ ✡ ✡ ✡ ✡
5	0	3	30,000	1	0	0	0	0	0	G ✡ ✡ ✡ ✡ ✡ ✡
6	0	4	90,000	0	1	0	0	0	0	F ✡ ✡ ✡ ✡ ✡ ✡ ✡ ✡
7	1	0	15,000	1	0	0	0	0	0	H ✝ ✝ ✝ ✝ ✝ ✝
9	0	0	10,600	1	0	0	0	0	0	N
10	0	2	43,000	2	0	0	0	0	0	A H ✡ ✡ ✡ ✡
11	0	1	5,500	1	0	0	0	0	0	N ✡ ✡
13	0	0	23,000	1	0	0	0	0	0	G
15	1	1	45,000	2	0	0	0	0	0	G G ✝ ✝ ✝ ✝ ✝ ✝ ✡ ✡
19	0	4	66,200	3	0	0	0	0	0	G G L ✡ ✡ ✡ ✡ ✡ ✡ ✡ ✡
23	2	2	1,530,000	2	0	0	0	0	0	A H ✝ ✝ ✝ ✝ ✝ ✝ ✝ ✝ ✝ ✝ ✝ ✝ ✡ ✡ ✡ ✡
24	1	0	3,000	1	0	0	0	0	0	L ✝ ✝ ✝ ✝ ✝ ✝
25	0	1	45,000	1	0	0	0	0	0	G ✡ ✡
26	0	0	3,000	1	0	0	0	0	0	N
27	0	1	200,000	1	0	0	0	0	0	H ✡ ✡
28	0	2	120,000	2	0	0	0	0	0	G H ✡ ✡ ✡ ✡
29	1	0	30,000	2	0	0	0	0	0	A G ✝ ✝ ✝ ✝ ✝ ✝
30	1	0	3,000	1	0	0	0	0	0	A ✝ ✝ ✝ ✝ ✝ ✝
31	0	0	68,000	2	0	0	0	0	0	A G
32	1	0	7,000	1	0	0	0	0	0	H ✝ ✝ ✝ ✝ ✝ ✝
33	0	0	40,000	1	0	0	0	0	0	H
34	0	0	10,000	1	0	0	0	0	0	G
39	0	0	30,000	1	0	0	0	0	0	A
41	0	9	130,000	1	0	0	0	0	0	H ✡ ✡ ✡ ✡ ✡ ✡ ✡ ✡ ✡ ✡ ✡ ✡ ✡ ✡ ✡ ✡ ✡ ✡
43	0	1	75,000	3	0	0	0	0	0	G H H ✡ ✡
44	0	1	75,000	2	0	0	0	0	0	A A ✡ ✡ ✡ ✡ ✡ ✡

Escala: 5 10 15 20 25 30 35 40 45

M H D — C P V C G A.
U E A — O E E A A
E R Ñ — N A H M N N
R I O — D T I I A A.
T D S — U C N D T
O O — C O U O O U
S S M — T L R
A — O P O A.
T — R A L
E — S
R
I
A
L
E
S
(S)

NUMERO Y CLASIFICACION DE ACCIDENTES

CLAVE	CLASIFICACION DEL ACCIDENTE	CLAVE	CLASIFICACION DEL ACCIDENTE
A	SALIDA DEL CAMINO		COLISION SOBRE EL CAMINO
		G	OTRO VEHICULO MOTOR EN TRANSITO
	SIN COLISION SOBRE EL CAMINO	**H**	OTRO VEHICULO MOTOR POR ALCANCE
B	VOLCADURA	**J**	VEHICULO MOTOR ESTACIONADO
C	CAIDA DE PASAJERO	**K**	FERROCARRIL
D	INCENDIO	**L**	BICICLETA/MOTOCICLETA
E	OTROS	**M**	ANIMAL
P	CAIDA DE CARGA	**N**	OBJETO FIJO
Q	DESPRENDIMIENTO DE REMOLQUE	**O**	OTROS OBJETOS
	COLISION SOBRE EL CAMINO	**S**	SIN DATO
F	PEATON (ATROPELLAMIENTO)		
R	VELOCIDAD EXCESIVA		ACCIDENTES EQUIVALENTES A DAÑOS MATERIALES
		✝	UN MUERTO = 6 ACCIDENTES
		✡	UN HERIDO = 2 ACCIDENTES

DEL KM: 45+000
AL KM: 90+000

SALDOS / CAUSAS / KILOMETRO / NUMERO Y CLASIFICACION DE ACCIDENTES

KILOMETRO	M	H	D	C	P	V	C	G	A.	NUMERO Y CLASIFICACION DE ACCIDENTES
47	0	0	60,000	1	0	0	0	0	0	A
48	1	11	280,000	4	0	0	0	0	0	A A G G ✝ ✝ ✝ ✝ ✝ ✝ ✡
50	1	2	56,000	1	0	0	0	0	0	G ✝ ✝ ✝ ✝ ✝ ✝ ✡ ✡ ✡ ✡
51	0	0	60,000	2	0	0	0	0	0	H H
52	0	4	120,000	2	0	0	0	0	0	A A ✡ ✡ ✡ ✡ ✡ ✡ ✡ ✡
54	0	2	230,000	1	0	0	0	0	0	G ✡ ✡ ✡ ✡
56	0	2	80,000	3	0	0	0	0	0	A G G ✡ ✡ ✡ ✡
58	1	0	4,000	1	0	0	0	0	0	A ✝ ✝ ✝ ✝ ✝ ✝
62	0	3	10,000	1	0	0	0	0	0	G ✡ ✡ ✡ ✡ ✡ ✡
64	0	0	5,000	1	0	0	0	0	0	A
66	0	0	45,000	2	0	0	0	0	0	A H
69	2	0	100,000	2	0	0	0	1	0	G G M ✝ ✝ ✝ ✝ ✝ ✝ ✝ ✝ ✝ ✝ ✝ ✝
70	0	0	15,000	1	0	0	0	0	0	H
71	0	3	45,000	1	0	0	0	0	0	A ✡ ✡ ✡ ✡ ✡ ✡
77	0	4	65,000	2	0	0	0	0	0	A H ✡ ✡ ✡ ✡ ✡ ✡ ✡ ✡
79	0	1	30,000	1	0	0	0	0	0	G ✡ ✡
82	0	0	12,000	1	0	0	0	0	0	G
86	0	0	60,000	1	0	0	0	0	0	H
87	0	0	10,000	1	0	0	0	0	0	B

Escala: 5 10 15 20 25 30 35

M H D — C P V C G A.
U E A — O E E A A
E R Ñ — N A H M N N
R I O — D T I I A A.
T D S — U C N D T
O O — C O U O O U
S S M — T L R
A — O P O A.
T — R A L
E — S
R
I
A
L
E
S
(S)

NUMERO Y CLASIFICACION DE ACCIDENTES

CLAVE	CLASIFICACION DEL ACCIDENTE	CLAVE	CLASIFICACION DEL ACCIDENTE
A	SALIDA DEL CAMINO		COLISION SOBRE EL CAMINO
		G	OTRO VEHICULO MOTOR EN TRANSITO
	SIN COLISION SOBRE EL CAMINO	**H**	OTRO VEHICULO MOTOR POR ALCANCE
B	VOLCADURA	**J**	VEHICULO MOTOR ESTACIONADO
C	CAIDA DE PASAJERO	**K**	FERROCARRIL
D	INCENDIO	**L**	BICICLETA/MOTOCICLETA
E	OTROS	**M**	ANIMAL
P	CAIDA DE CARGA	**N**	OBJETO FIJO
Q	DESPRENDIMIENTO DE REMOLQUE	**O**	OTROS OBJETOS
	COLISION SOBRE EL CAMINO	**S**	SIN DATO
F	PEATON (ATROPELLAMIENTO)		
R	VELOCIDAD EXCESIVA		ACCIDENTES EQUIVALENTES A DAÑOS MATERIALES
		✝	UN MUERTO = 6 ACCIDENTES
		✡	UN HERIDO = 2 ACCIDENTES

ACCIDENTES POR KILOMETRO
2012

CARRETERA Y TRAMO: Ent. Santa Cruz - Melaque (MEX-080)

DEL KM: 90+000
AL KM: 135+000

KILOMETRO	MUERTOS	HERIDOS	DAÑOS (S)	CONDUCTOR	PEATON	VEHICULO	CAMINO	GANADO	A. NAL.
90	1	5	315,000	3	0	0	0	0	0
95	0	1	4,000	1	0	0	0	0	0
100	0	0	20,000	1	0	0	0	0	0
105	0	2	65,000	2	0	0	0	0	0
110	2	1	122,000	2	0	0	0	0	0
115	1	2	25,000	1	0	0	0	0	0
120	0	1	22,000	1	0	0	0	0	0
125	0	1	20,000	1	0	0	0	0	0
130	1	0	66,000	2	0	0	0	0	0
135	0	3	35,000	1	0	0	0	0	0
	0	2	40,000	0	0	1	0	0	0
	0	0	10,000	1	0	0	0	0	0
	0	2	60,000	1	0	0	0	0	0
	0	0	25,000	1	0	0	0	0	0
	3	1	20,000	1	0	0	0	0	0
	0	1	50,000	1	0	0	0	0	0
	0	7	65,000	2	0	0	0	0	0
	0	2	33,000	1	0	0	0	0	0
	0	1	32,000	1	0	0	0	0	0



N U M E R O Y C L A S I F I C A C I O N D E A C C I D E N T E S

CLAVE	CLASIFICACION DEL ACCIDENTE	CLAVE	CLASIFICACION DEL ACCIDENTE
A	SALIDA DEL CAMINO	COLISION SOBRE EL CAMINO	
		G	OTRO VEHICULO MOTOR EN TRANSITO
SIN COLISION SOBRE EL CAMINO		**H**	OTRO VEHICULO MOTOR POR ALCANCE
B	VOLCADURA	**J**	VEHICULO MOTOR ESTACIONADO
C	CAIDA DE PASAJERO	**K**	FERROCARRIL
D	INCENDIO	**L**	BICICLETA/MOTOCICLETA
E	OTROS	**M**	ANIMAL
P	CAIDA DE CARGA	**N**	OBJETO FIJO
Q	DESPRENDIMIENTO DE REMOLQUE	**O**	OTROS OBJETOS
COLISION SOBRE EL CAMINO		**S**	SIN DATO
F	PEATON (ATROPELLAMIENTO)		
R	VELOCIDAD EXCESIVA	ACCIDENTES EQUIVALENTES A DAÑOS MATERIALES	
		✝	UN MUERTO = 6 ACCIDENTES
		✡	UN HERIDO = 2 ACCIDENTES

DEL KM: 135+000
AL KM: 180+000

KILOMETRO	MUERTOS	HERIDOS	DAÑOS (S)	CONDUCTOR	PEATON	VEHICULO	CAMINO	GANADO	A. NAL.
135	2	10	910,000	5	0	1	0	0	0
140	0	0	8,000	1	0	0	0	0	0
	0	1	42,000	2	0	0	0	0	0
	0	0	50,000	1	0	0	0	0	0
145	0	0	30,000	1	0	0	0	0	0
	0	0	75,000	1	0	0	0	0	0
	0	0	30,000	1	0	0	0	0	0
150	0	0	25,000	1	0	0	0	0	0
155	0	0	35,000	1	0	0	0	0	0
	0	1	60,000	1	0	0	0	0	0
160	0	0	80,000	2	0	0	0	0	0
	0	0	65,000	1	0	0	0	0	0
	0	0	40,000	2	0	0	0	0	0
	1	3	185,000	1	0	1	0	0	0
	0	1	20,000	1	0	0	0	0	0
165	0	1	50,000	1	0	0	0	0	0
	1	1	100,000	2	0	0	0	0	0
	1	0	40,000	1	0	0	0	0	0
	2	5	237,000	3	0	0	0	0	0
	0	2	90,000	1	0	0	0	0	0
170	0	1	150,000	1	0	0	0	0	0
	0	0	25,000	1	0	0	0	0	0
	0	0	20,000	1	0	0	0	0	0
	0	3	200,000	1	0	0	0	0	0
175	1	4	225,000	3	0	0	0	0	0
	0	0	25,000	1	0	0	0	0	0
	0	0	23,000	1	0	0	0	0	0
	0	0	25,000	1	0	0	0	0	0



N U M E R O Y C L A S I F I C A C I O N D E A C C I D E N T E S

CLAVE	CLASIFICACION DEL ACCIDENTE	CLAVE	CLASIFICACION DEL ACCIDENTE
A	SALIDA DEL CAMINO	COLISION SOBRE EL CAMINO	
		G	OTRO VEHICULO MOTOR EN TRANSITO
SIN COLISION SOBRE EL CAMINO		**H**	OTRO VEHICULO MOTOR POR ALCANCE
B	VOLCADURA	**J**	VEHICULO MOTOR ESTACIONADO
C	CAIDA DE PASAJERO	**K**	FERROCARRIL
D	INCENDIO	**L**	BICICLETA/MOTOCICLETA
E	OTROS	**M**	ANIMAL
P	CAIDA DE CARGA	**N**	OBJETO FIJO
Q	DESPRENDIMIENTO DE REMOLQUE	**O**	OTROS OBJETOS
COLISION SOBRE EL CAMINO		**S**	SIN DATO
F	PEATON (ATROPELLAMIENTO)		
R	VELOCIDAD EXCESIVA	ACCIDENTES EQUIVALENTES A DAÑOS MATERIALES	
		✝	UN MUERTO = 6 ACCIDENTES
		✡	UN HERIDO = 2 ACCIDENTES

ACCIDENTES POR KILOMETRO
2012

CARRETERA Y TRAMO: Ent. Santa Cruz - Melaque (MEX-080)

DEL KM: 180+000
AL KM: 225+000

M	H	D	C	P	V	C	G	A.	KILOMETRO	NUMERO Y CLASIFICACION DE ACCIDENTES
1	1	70,000	1	0	0	0	0	0	180	A ✞ ✞ ✞ ✞ ✞ ✞ ✡ ✡
0	0	15,000	1	0	0	0	0	0		G
0	5	60,000	2	0	0	0	0	0		G G ✡ ✡ ✡ ✡ ✡ ✡ ✡ ✡ ✡ ✡
1	4	124,500	4	0	0	0	0	0		G G G H ✞ ✞ ✞ ✞ ✞ ✞ ✡ ✡ ✡ ✡ ✡ ✡ ✡ ✡
0	4	145,000	5	0	0	0	0	0		A A G G H ✡ ✡ ✡ ✡ ✡ ✡ ✡ ✡
0	3	120,000	2	0	0	0	0	0	185	G G ✡ ✡ ✡ ✡ ✡ ✡
0	2	320,000	1	0	0	0	0	0		G ✡ ✡ ✡ ✡
									190	
0	1	150,000	1	0	0	0	0	0		H ✡ ✡
1	1	10,000	1	0	0	0	0	0		G ✞ ✞ ✞ ✞ ✞ ✞ ✡ ✡
0	0	52,000	1	0	0	0	0	0	195	G
0	0	15,000	1	0	0	0	0	0		H
0	0	8,000	1	0	0	0	0	0	200	G
0	1	3,500	1	0	0	0	0	0		A ✡ ✡
0	1	30,000	1	0	0	0	0	0		H ✡ ✡
0	0	115,000	2	0	0	0	0	0	205	A H
0	0	40,000	1	0	0	0	0	0		G
0	3	50,000	1	0	0	0	0	0		H ✡ ✡ ✡ ✡ ✡ ✡
0	0	550,000	1	0	0	0	0	0	210	A
0	0	17,000	1	0	0	0	0	0		G
0	2	28,000	1	0	0	0	0	0		B ✡ ✡ ✡ ✡
									215	
									220	
0	1	20,500	1	0	0	0	0	0		G ✡ ✡
0	0	20,500	2	0	0	0	0	0		G G
									225	

Escala: 5 10 15 20 25 30 35 40 45

M U E R T O S / H E R I D O S / D A Ñ O S M A T E R I A L E S (S)

C P V C G A.
O E E A A
N A H M N N
D T I I A A.
U C N D T
C O U O O U
T L R
O P O A.
R A L
S

NUMERO Y CLASIFICACION DE ACCIDENTES

CLAVE	CLASIFICACION DEL ACCIDENTE	CLAVE	CLASIFICACION DEL ACCIDENTE
A	SALIDA DEL CAMINO		COLISION SOBRE EL CAMINO
		G	OTRO VEHICULO MOTOR EN TRANSITO
SIN COLISION SOBRE EL CAMINO		H	OTRO VEHICULO MOTOR POR ALCANCE
B	VOLCADURA	J	VEHICULO MOTOR ESTACIONADO
C	CAIDA DE PASAJERO	K	FERROCARRIL
D	INCENDIO	L	BICICLETA/MOTOCICLETA
E	OTROS	M	ANIMAL
P	CAIDA DE CARGA	N	OBJETO FIJO
Q	DESPRENDIMIENTO DE REMOLQUE	O	OTROS OBJETOS
COLISION SOBRE EL CAMINO		S	SIN DATO
F	PEATON (ATROPELLAMIENTO)		
R	VELOCIDAD EXCESIVA		ACCIDENTES EQUIVALENTES A DAÑOS MATERIALES
		✞	UN MUERTO = 6 ACCIDENTES
		✡	UN HERIDO = 2 ACCIDENTES

DEL KM: 225+000
AL KM: 270+000

M	H	D	C	P	V	C	G	A.	KILOMETRO	NUMERO Y CLASIFICACION DE ACCIDENTES
									225	
									230	
4	5	75,000	2	0	0	0	0	0		G G ✞ ✡ ✡ ✡ ✡ ✡ ✡ ✡ ✡ ✡ ✡
0	3	80,000	1	0	0	0	0	0	235	B ✡ ✡ ✡ ✡ ✡ ✡
1	0	175,000	1	0	0	0	0	0		A ✞ ✞ ✞ ✞ ✞ ✞
0	1	20000	1	0	0	0	0	0		G ✡ ✡
									240	
0	2	88000	2	0	0	0	0	0		G G ✡ ✡ ✡ ✡
									245	
									250	
1	0	5000	1	0	0	0	0	0		N ✞ ✞ ✞ ✞ ✞ ✞
									255	
0	3	1000	1	0	0	0	0	0		A ✡ ✡ ✡ ✡ ✡ ✡
2	1	30000	2	0	0	0	0	0	260	F G ✞ ✞ ✞ ✞ ✞ ✞ ✞ ✞ ✞ ✞ ✞ ✞ ✡ ✡
0	4	52000	1	0	0	0	0	0		A ✡ ✡ ✡ ✡ ✡ ✡ ✡ ✡
0	5	48000	2	0	0	0	0	0		G N ✡ ✡ ✡ ✡ ✡ ✡ ✡ ✡ ✡ ✡
									265	
									270	

Escala: 5 10 15 20 25 30 35 40

M U E R T O S / H E R I D O S / D A Ñ O S M A T E R I A L E S (S)

C P V C G A.
O E E A A
N A H M N N
D T I I A A.
U C N D T
C O U O O U
T L R
O P O A.
R A L
S

NUMERO Y CLASIFICACION DE ACCIDENTES

CLAVE	CLASIFICACION DEL ACCIDENTE	CLAVE	CLASIFICACION DEL ACCIDENTE
A	SALIDA DEL CAMINO		COLISION SOBRE EL CAMINO
		G	OTRO VEHICULO MOTOR EN TRANSITO
SIN COLISION SOBRE EL CAMINO		H	OTRO VEHICULO MOTOR POR ALCANCE
B	VOLCADURA	J	VEHICULO MOTOR ESTACIONADO
C	CAIDA DE PASAJERO	K	FERROCARRIL
D	INCENDIO	L	BICICLETA/MOTOCICLETA
E	OTROS	M	ANIMAL
P	CAIDA DE CARGA	N	OBJETO FIJO
Q	DESPRENDIMIENTO DE REMOLQUE	O	OTROS OBJETOS
COLISION SOBRE EL CAMINO		S	SIN DATO
F	PEATON (ATROPELLAMIENTO)		
R	VELOCIDAD EXCESIVA		ACCIDENTES EQUIVALENTES A DAÑOS MATERIALES
		✞	UN MUERTO = 6 ACCIDENTES
		✡	UN HERIDO = 2 ACCIDENTES

ACCIDENTES POR KILOMETRO
2012

CARRETERA Y TRAMO: Ent. Tesistán - Ent. Malpaso (km 0.000 - km 42.000), (km 171.800 - km 209.900), (km 214.800 - km 223.950) (MEX-023)

DEL KM: 0+000
AL KM: 45+000

SALDOS	MUERTOS	HERIDOS	DAÑOS MATERIALES (S)	CAUSAS	CONDUCTOR	PEATON	VEHICULO	CAMINO	GANADO	A. NAT. UR. AL
0	0	31,000		1	0	0	0	0	0	0
1	0	20,000		2	0	0	0	0	0	0
0	3	96,000		3	0	0	0	0	0	0
0	2	43,000		2	0	0	0	0	0	0
1	0	98,000		4	0	0	0	0	0	0
1	6	170,000		4	0	0	0	0	0	0
0	1	11,000		1	0	0	0	0	0	0
1	5	140,000		2	0	0	0	0	0	0
0	0	114,000		2	0	0	0	0	0	0
0	0	15,000		1	0	0	0	0	0	0
0	1	15,000		1	0	0	0	0	0	0
1	1	70,000		1	0	0	0	0	0	0
0	1	42,000		1	0	0	0	0	0	0
0	0	25,000		1	0	0	0	0	0	0
0	0	21,000		1	0	0	0	0	0	0
0	0	10,000		1	0	0	0	0	0	0
0	0	5,000		1	0	0	0	0	0	0
0	1	30,000		1	0	0	0	0	0	0

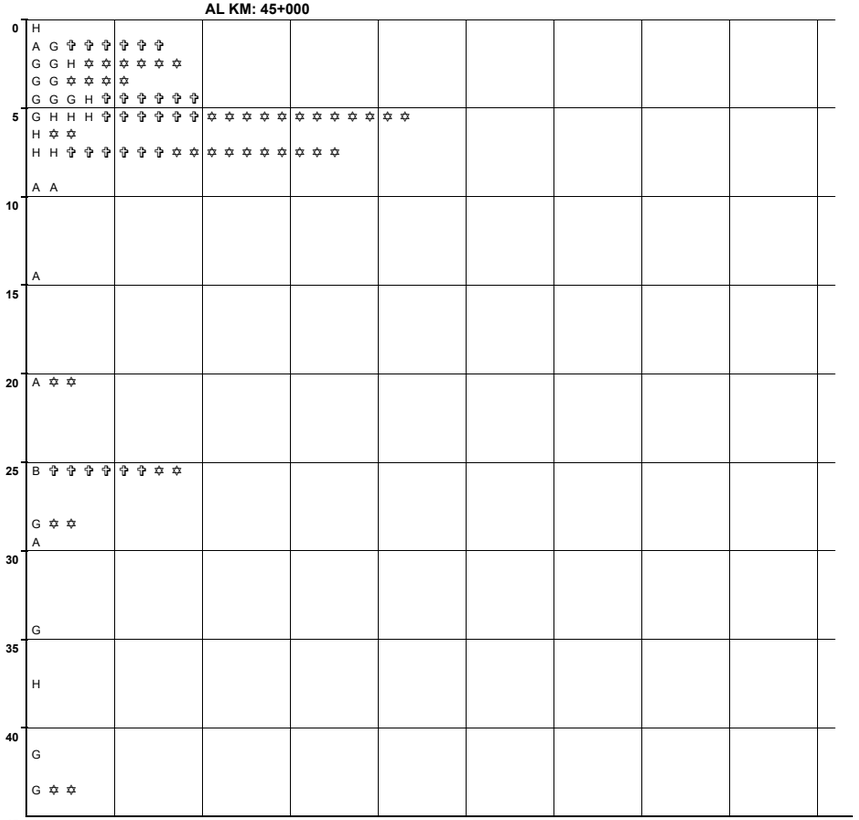

N U M E R O Y C L A S I F I C A C I O N D E A C C I D E N T E S

CLAVE	CLASIFICACION DEL ACCIDENTE	CLAVE	CLASIFICACION DEL ACCIDENTE
A	SALIDA DEL CAMINO	COLISION SOBRE EL CAMINO	
		G	OTRO VEHICULO MOTOR EN TRANSITO
SIN COLISION SOBRE EL CAMINO		**H**	OTRO VEHICULO MOTOR POR ALCANCE
B	VOLCADURA	**J**	VEHICULO MOTOR ESTACIONADO
C	CAIDA DE PASAJERO	**K**	FERROCARRIL
D	INCENDIO	**L**	BICICLETA/MOTOCICLETA
E	OTROS	**M**	ANIMAL
P	CAIDA DE CARGA	**N**	OBJETO FIJO
Q	DESPRENDIMIENTO DE REMOLQUE	**O**	OTROS OBJETOS
COLISION SOBRE EL CAMINO		**S**	SIN DATO
F	PEATON (ATROPELLAMIENTO)		
R	VELOCIDAD EXCESIVA	ACCIDENTES	EQUIVALENTES A DAÑOS MATERIALES
		✝	UN MUERTO = 6 ACCIDENTES
		✡	UN HERIDO = 2 ACCIDENTES

DEL KM: 45+000
AL KM: 90+000

SALDOS	MUERTOS	HERIDOS	DAÑOS MATERIALES (S)	CAUSAS	CONDUCTOR	PEATON	VEHICULO	CAMINO	GANADO	A. NAT. UR. AL
0	0	20,000		1	0	0	0	0	0	0



N U M E R O Y C L A S I F I C A C I O N D E A C C I D E N T E S

CLAVE	CLASIFICACION DEL ACCIDENTE	CLAVE	CLASIFICACION DEL ACCIDENTE
A	SALIDA DEL CAMINO	COLISION SOBRE EL CAMINO	
		G	OTRO VEHICULO MOTOR EN TRANSITO
SIN COLISION SOBRE EL CAMINO		**H**	OTRO VEHICULO MOTOR POR ALCANCE
B	VOLCADURA	**J**	VEHICULO MOTOR ESTACIONADO
C	CAIDA DE PASAJERO	**K**	FERROCARRIL
D	INCENDIO	**L**	BICICLETA/MOTOCICLETA
E	OTROS	**M**	ANIMAL
P	CAIDA DE CARGA	**N**	OBJETO FIJO
Q	DESPRENDIMIENTO DE REMOLQUE	**O**	OTROS OBJETOS
COLISION SOBRE EL CAMINO		**S**	SIN DATO
F	PEATON (ATROPELLAMIENTO)		
R	VELOCIDAD EXCESIVA	ACCIDENTES	EQUIVALENTES A DAÑOS MATERIALES
		✝	UN MUERTO = 6 ACCIDENTES
		✡	UN HERIDO = 2 ACCIDENTES

ACCIDENTES POR KILOMETRO
2012

CARRETERA Y TRAMO: Guadalajara - Colima (Cuota) T. C. (Ent. Santa Cruz - Melaque) - Lim. Edos. Jal./Col. (MEX-054D)

DEL KM: 0+000
AL KM: 45+000

KILOMETRO	SALDOS: MUERTOS	SALDOS: HERIDOS	SALDOS: DAÑOS MATERIALES (S)	CAUSAS: C	CAUSAS: P	CAUSAS: V	CAUSAS: C	CAUSAS: G	CAUSAS: A.	NUMERO Y CLASIFICACION DE ACCIDENTES
0	0	9	241,000	4	0	0	0	0	0	B G G G ✡ ✡ ✡ ✡ ✡ ✡ ✡ ✡ ✡ ✡ ✡ ✡ ✡ ✡ ✡ ✡ ✡ ✡
	0	0	100,000	1	0	0	0	0	0	G
	0	1	105,000	2	0	0	0	0	0	B G ✡ ✡
5	0	3	60,000	1	0	0	0	0	0	J ✡ ✡ ✡ ✡ ✡ ✡
	0	0	70,000	1	0	0	0	1	0	A M
10	0	3	40,000	1	0	0	0	0	0	H ✡ ✡ ✡ ✡ ✡ ✡
	0	2	105,000	2	0	0	0	0	0	A G ✡ ✡ ✡ ✡
15	0	5	270,000	0	0	2	0	0	0	A E ✡ ✡ ✡ ✡ ✡ ✡ ✡ ✡ ✡ ✡
20	0	1	170,000	3	0	0	0	0	0	A K N ✡ ✡
	1	1	50,000	1	0	0	0	0	0	A ✝ ✝ ✝ ✝ ✝ ✝ ✡ ✡
	0	2	40,000	1	0	0	0	0	0	A ✡ ✡ ✡ ✡
	0	2	300,000	2	0	0	0	0	0	A H ✡ ✡ ✡ ✡
	0	6	140,000	1	0	1	0	0	0	A A ✡ ✡ ✡ ✡ ✡ ✡ ✡ ✡ ✡ ✡ ✡ ✡
25	0	1	38,000	1	0	1	0	0	0	A A ✡ ✡
	0	1	205,000	2	0	0	0	0	0	A G ✡ ✡
	0	3	40,000	1	0	0	0	0	0	A ✡ ✡ ✡ ✡ ✡ ✡
30	2	6	890,000	3	0	0	0	0	0	A A J ✝ ✝ ✝ ✝ ✝ ✝ ✝ ✝ ✝ ✝ ✝ ✝ ✡ ✡ ✡ ✡ ✡ ✡ ✡ ✡ ✡ ✡ ✡ ✡
	1	7	209,000	4	0	0	0	1	0	A A A J M ✝ ✝ ✝ ✝ ✝ ✝ ✡ ✡ ✡ ✡ ✡ ✡ ✡ ✡ ✡ ✡ ✡ ✡ ✡ ✡
	0	3	2,740,000	2	0	0	0	0	0	A H ✡ ✡ ✡ ✡ ✡ ✡
35	0	2	105,000	2	0	0	0	0	0	A A ✡ ✡ ✡ ✡
	0	2	50,000	1	0	0	0	0	0	A ✡ ✡ ✡ ✡
	0	4	170,000	1	0	1	0	0	0	A N ✡ ✡ ✡ ✡ ✡ ✡ ✡ ✡
	1	0	240,000	1	0	0	0	0	0	A ✝ ✝ ✝ ✝ ✝ ✝
40	0	5	90,000	3	0	0	0	0	0	A A H ✡ ✡ ✡ ✡ ✡ ✡ ✡ ✡ ✡ ✡
	0	0	100,000	0	0	1	0	0	0	A
	0	0	29,000	1	0	0	0	0	0	B
	0	2	150,000	1	0	0	0	0	0	A ✡ ✡ ✡ ✡
45										

DEL KM: 45+000
AL KM: 90+000

KILOMETRO	SALDOS: MUERTOS	SALDOS: HERIDOS	SALDOS: DAÑOS MATERIALES (S)	CAUSAS: C	CAUSAS: P	CAUSAS: V	CAUSAS: C	CAUSAS: G	CAUSAS: A.	NUMERO Y CLASIFICACION DE ACCIDENTES
45	0	1	20,000	1	0	0	0	0	0	A ✡ ✡
	0	0	70,000	1	0	0	0	0	0	A
	0	2	20,000	0	0	1	0	0	0	E ✡ ✡ ✡ ✡
	0	3	230,000	1	0	0	0	1	0	B M ✡ ✡ ✡ ✡ ✡ ✡
50	0	0	220,000	1	0	0	0	0	0	J
	1	0	40,000	1	0	0	0	0	0	A ✝ ✝ ✝ ✝ ✝ ✝
	0	4	105,000	2	0	0	0	0	0	A B ✡ ✡ ✡ ✡ ✡ ✡ ✡ ✡
	0	4	145,000	2	0	0	0	0	0	A A ✡ ✡ ✡ ✡ ✡ ✡ ✡ ✡
55	0	0	10,000	1	0	0	0	0	0	A
	0	2	380,000	2	0	0	0	0	0	G G ✡ ✡ ✡ ✡
60	0	0	40,000	1	0	0	0	0	0	A
	1	3	65,000	2	0	0	0	0	0	A G ✝ ✝ ✝ ✝ ✝ ✝ ✡ ✡ ✡ ✡ ✡ ✡
	0	0	62,000	2	0	0	0	0	0	A A
	0	0	10,000	1	0	0	0	0	0	A
65	1	0	30,000	1	0	0	0	0	0	A ✝ ✝ ✝ ✝ ✝ ✝
	1	3	210,000	2	0	0	0	0	0	A N ✝ ✝ ✝ ✝ ✝ ✝ ✡ ✡ ✡ ✡ ✡ ✡
	0	2	35,000	1	0	0	0	0	0	A ✡ ✡ ✡ ✡
	0	0	130,000	2	0	0	0	0	0	G N
70	0	7	170,000	2	0	0	0	0	0	A N ✡ ✡ ✡ ✡ ✡ ✡ ✡ ✡ ✡ ✡ ✡ ✡ ✡ ✡
	2	10	295,500	4	0	0	0	0	0	A A G G ✝ ✝ ✝ ✝ ✝ ✝ ✝ ✝ ✝ ✝ ✝ ✝ ✡
	0	5	280,000	4	0	0	0	0	0	A G G G ✡ ✡ ✡ ✡ ✡ ✡ ✡ ✡ ✡ ✡
	0	1	141,500	3	0	0	0	1	0	A A G M ✡ ✡
	0	3	155,000	2	0	0	0	0	0	A G ✡ ✡ ✡ ✡ ✡ ✡
75	0	2	65,000	2	0	0	0	0	0	A G ✡ ✡ ✡ ✡
	0	4	90,000	1	0	0	0	0	0	G ✡ ✡ ✡ ✡ ✡ ✡ ✡ ✡
	1	0	0	1	0	0	0	0	0	G ✝ ✝ ✝ ✝ ✝ ✝
	0	0	50,000	1	0	0	0	0	0	N
80	0	2	30,000	1	0	0	0	0	0	G ✡ ✡ ✡ ✡
	0	8	83,000	0	0	1	0	0	0	P ✡ ✡ ✡ ✡ ✡ ✡ ✡ ✡ ✡ ✡ ✡ ✡ ✡ ✡ ✡ ✡
	0	0	177,000	2	0	0	0	0	0	A G
	1	0	190,000	2	0	0	0	0	0	A A ✝ ✝ ✝ ✝ ✝ ✝
85	0	0	100,000	1	0	0	0	0	0	H
	0	1	80,000	1	0	0	0	0	0	N ✡ ✡
	0	2	85,000	3	0	0	0	0	0	A A G ✡ ✡ ✡ ✡
	1	8	110,000	2	0	0	0	0	0	H J ✝ ✝ ✝ ✝ ✝ ✝ ✡ ✡ ✡ ✡ ✡ ✡ ✡ ✡ ✡ ✡ ✡ ✡ ✡ ✡ ✡ ✡
90										

N U M E R O Y C L A S I F I C A C I O N D E A C C I D E N T E S

CLAVE	CLASIFICACION DEL ACCIDENTE	CLAVE	CLASIFICACION DEL ACCIDENTE
A	SALIDA DEL CAMINO		COLISION SOBRE EL CAMINO
		G	OTRO VEHICULO MOTOR EN TRANSITO
	SIN COLISION SOBRE EL CAMINO	H	OTRO VEHICULO MOTOR POR ALCANCE
B	VOLCADURA	J	VEHICULO MOTOR ESTACIONADO
C	CAIDA DE PASAJERO	K	FERROCARRIL
D	INCENDIO	L	BICICLETA/MOTOCICLETA
E	OTROS	M	ANIMAL
P	CAIDA DE CARGA	N	OBJETO FIJO
Q	DESPRENDIMIENTO DE REMOLQUE	O	OTROS OBJETOS
	COLISION SOBRE EL CAMINO	S	SIN DATO
F	PEATON (ATROPELLAMIENTO)		
R	VELOCIDAD EXCESIVA		ACCIDENTES EQUIVALENTES A DAÑOS MATERIALES
		✝	UN MUERTO = 6 ACCIDENTES
		✡	UN HERIDO = 2 ACCIDENTES

ACCIDENTES POR KILOMETRO
2012

CARRETERA Y TRAMO: Guadalajara - Colima (Cuota) T. C. (Ent. Santa Cruz - Melaque) - Lim. Edos. Jal./Col. (MEX-054D)

DEL KM: 90+000
AL KM: 135+000

SALDOS	MUERTOS	HERIDOS	DAÑOS MATERIALES (S)	CAUSAS	CONDUCTOR	PEATON	VEHICULO	CAMINO	GANADO	A. NA. TUR. AL.
	0	2	50,000		1	0	0	0	0	0
	0	1	10,000		1	0	0	0	0	0
	0	3	35,000		1	0	0	0	0	0
	1	2	100,000		1	1	0	0	0	0
	1	2	250,000		2	0	0	0	0	0
	1	2	20,000		1	0	0	0	0	0
	0	1	15,000		1	0	0	0	0	0
	0	2	100,000		2	0	0	0	0	0
	1	1	115,000		2	0	0	0	0	0
	1	9	585,000		3	0	0	0	0	0
	1	7	275,000		2	0	1	0	0	0
	0	3	65,000		1	1	0	0	0	0
	0	1	210,000		1	0	1	0	0	0
	0	0	20,000		0	0	1	0	0	0
	0	5	70,000		0	0	1	0	0	0
	3	4	100,000		3	0	0	0	0	0
	0	3	40,000		1	0	0	0	0	0
	1	0	20,000		0	0	0	0	1	0
	0	1	140,000		2	0	0	0	0	0
	0	2	50,000		2	0	0	0	0	0
	1	3	35,000		1	0	0	0	0	0
	1	0	15,000		2	0	0	0	0	0
	1	0	30,000		1	0	0	0	0	0

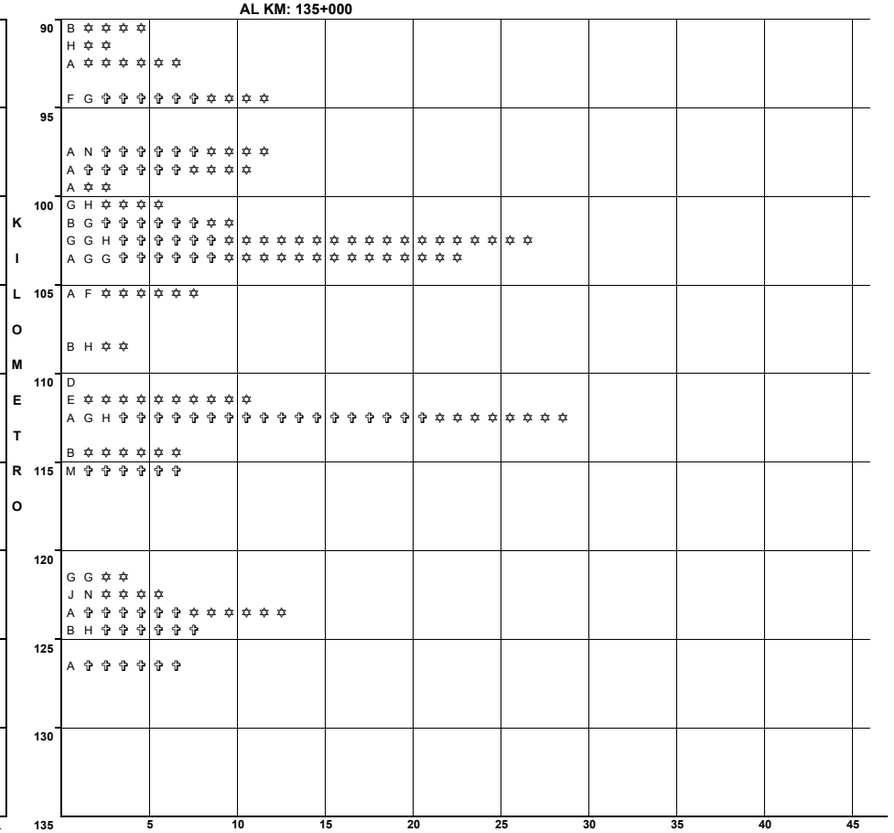

N U M E R O Y C L A S I F I C A C I O N D E A C C I D E N T E S

CLAVE	CLASIFICACION DEL ACCIDENTE	CLAVE	CLASIFICACION DEL ACCIDENTE
A	SALIDA DEL CAMINO	COLISION SOBRE EL CAMINO	
		G	OTRO VEHICULO MOTOR EN TRANSITO
SIN COLISION SOBRE EL CAMINO		**H**	OTRO VEHICULO MOTOR POR ALCANCE
B	VOLCADURA	**J**	VEHICULO MOTOR ESTACIONADO
C	CAIDA DE PASAJERO	**K**	FERROCARRIL
D	INCENDIO	**L**	BICICLETA/MOTOCICLETA
E	OTROS	**M**	ANIMAL
P	CAIDA DE CARGA	**N**	OBJETO FIJO
Q	DESPRENDIMIENTO DE REMOLQUE	**O**	OTROS OBJETOS
COLISION SOBRE EL CAMINO		**S**	SIN DATO
F	PEATON (ATROPELLAMIENTO)		
R	VELOCIDAD EXCESIVA	ACCIDENTES EQUIVALENTES A DAÑOS MATERIALES	
		✞	UN MUERTO = 6 ACCIDENTES
		✡	UN HERIDO = 2 ACCIDENTES

ACCIDENTES POR KILOMETRO
2012

CARRETERA Y TRAMO: Guadalajara - Ent. Jocotepec (MEX-023)

DEL KM: 0+000

AL KM: 45+000

SALDOS — CAUSAS — KILOMETRO

KILOMETRO	MUERTOS	HERIDOS	DAÑOS MATERIALES (S)	CONDUCTOR	PEATO PAS	VEHICULO	CAMINO	GANADO	A. NATURAL
0	0	1	60,000	2	0	0	0	0	0
	1	0	15,000	1	0	0	0	0	0
	1	0	15,000	1	0	0	0	0	0
	1	5	115,000	4	0	0	0	0	0
5	0	2	218,000	4	0	0	0	0	0
	0	2	167,000	7	0	0	0	0	0
	1	5	183,000	5	0	1	0	0	0
	0	11	184,000	8	0	0	0	0	0
	0	3	278,000	7	0	0	0	0	0
10	2	12	524,500	12	1	0	0	0	0
	4	5	224,300	6	0	1	0	0	0
	1	2	251,000	6	1	0	0	0	0
	1	6	193,000	7	0	0	0	0	0
	0	9	130,000	3	1	0	0	0	0
15	2	1	86,000	2	0	0	0	0	0
	0	1	46,000	1	0	1	0	0	0
	1	7	154,500	6	1	0	0	0	0
	0	7	148,000	5	0	0	0	0	0
20	1	7	40,000	2	0	0	0	0	0
	0	4	38,000	3	0	0	0	0	0
	1	3	92,000	3	0	0	0	0	0
	0	2	40,000	1	0	0	0	0	0
	0	4	62,000	4	0	0	0	0	0
25	1	4	61,000	2	0	0	0	0	0
30									
35									
40									
45									

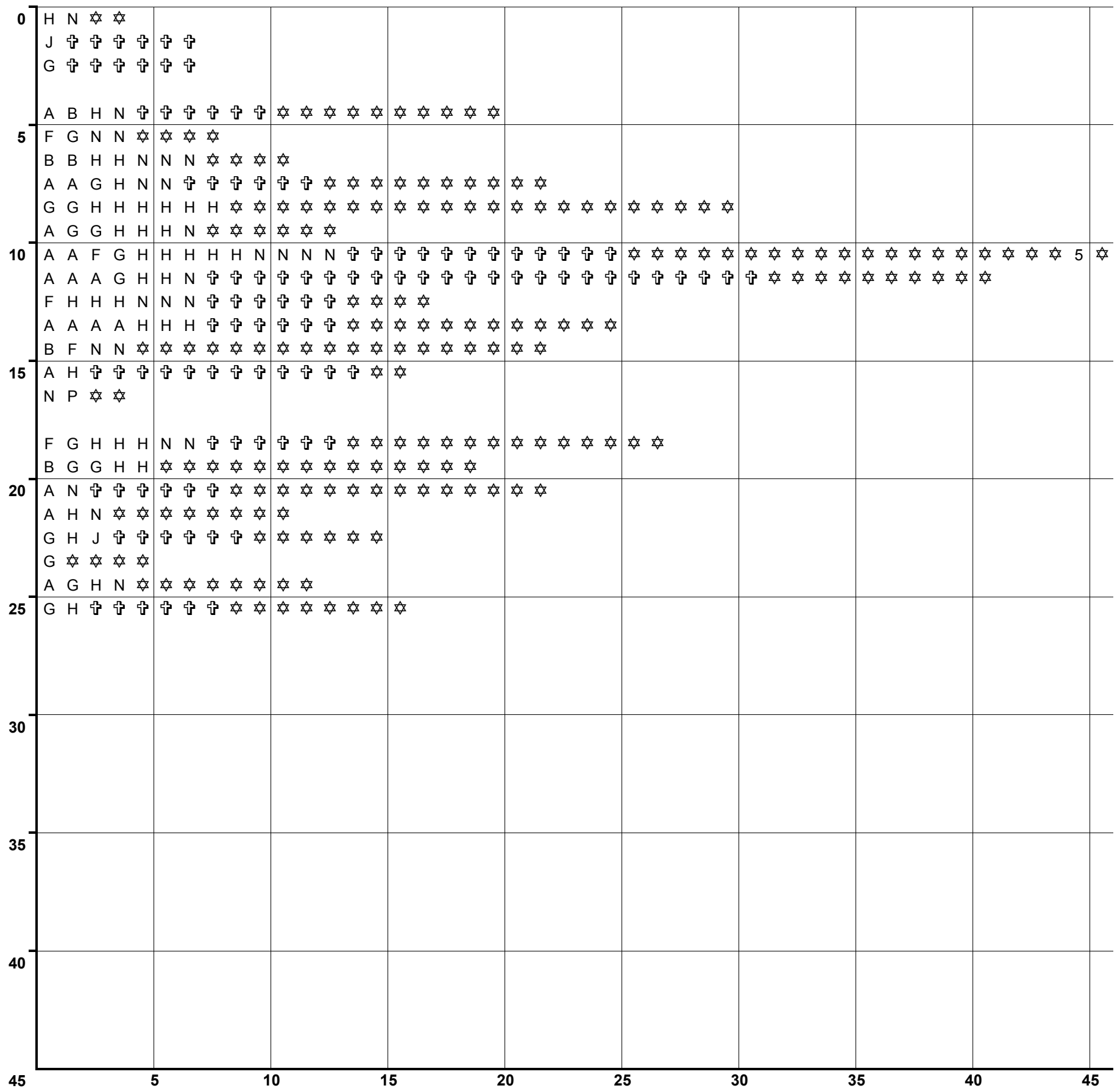

N U M E R O   Y   C L A S I F I C A C I O N   D E   A C C I D E N T E S

CLAVE	CLASIFICACION DEL ACCIDENTE	CLAVE	CLASIFICACION DEL ACCIDENTE
A	SALIDA DEL CAMINO		COLISION SOBRE EL CAMINO
		G	OTRO VEHICULO MOTOR EN TRANSITO
SIN COLISION SOBRE EL CAMINO		H	OTRO VEHICULO MOTOR POR ALCANCE
B	VOLCADURA	J	VEHICULO MOTOR ESTACIONADO
C	CAIDA DE PASAJERO	K	FERROCARRIL
D	INCENDIO	L	BICICLETA/MOTOCICLETA
E	OTROS	M	ANIMAL
P	CAIDA DE CARGA	N	OBJETO FIJO
Q	DESPRENDIMIENTO DE REMOLQUE	O	OTROS OBJETOS
COLISION SOBRE EL CAMINO		S	SIN DATO
F	PEATON (ATROPELLAMIENTO)		
R	VELOCIDAD EXCESIVA		ACCIDENTES EQUIVALENTES A DAÑOS MATERIALES
		✞	UN MUERTO = 6 ACCIDENTES
		✡	UN HERIDO = 2 ACCIDENTES

ACCIDENTES POR KILOMETRO
2012

CARRETERA Y TRAMO: Guadalajara - Tepic Guadalajara - Lim. Edos. Jal./Nay. (MEX-015)

DEL KM: 0+000
AL KM: 45+000

KILOMETRO	MUERTOS	HERIDOS	DAÑOS MATERIALES (S)	CONDUCTOR	PEAT O PAS	VEHICULO	CAMINO	GANADO	A. NA. TURA. L	NUMERO Y CLASIFICACION DE ACCIDENTES
0										
5										
	1	3	85,000	2	0	0	0	0	0	A H ✝ ✝ ✝ ✝ ✝ ✝ ✡ ✡ ✡ ✡ ✡ ✡
10	0	1	103,000	2	0	0	0	0	0	A G ✡ ✡
	0	3	905,000	5	0	0	0	0	0	A G H H N ✡ ✡ ✡ ✡ ✡ ✡
	0	0	20,000	1	0	0	0	0	0	H
	0	2	185,000	4	0	0	0	0	0	G G H N ✡ ✡ ✡ ✡
	0	3	125,000	4	0	0	0	0	0	A A H N ✡ ✡ ✡ ✡ ✡ ✡
15	0	4	80,000	3	0	0	0	0	0	A G N ✡ ✡ ✡ ✡ ✡ ✡ ✡ ✡
	0	4	91,000	4	0	0	0	0	0	A A H N ✡ ✡ ✡ ✡ ✡ ✡ ✡ ✡
	0	4	150,500	5	0	0	0	0	0	G G H H H ✡ ✡ ✡ ✡ ✡ ✡ ✡ ✡
	0	0	80,000	1	0	0	0	0	0	H
	1	3	30,000	1	0	0	0	0	0	H ✝ ✝ ✝ ✝ ✝ ✝ ✡ ✡ ✡ ✡ ✡ ✡
20	0	2	210,000	3	0	0	0	0	0	A A N ✡ ✡ ✡ ✡
	0	3	80,000	3	0	0	0	0	0	A B N ✡ ✡ ✡ ✡ ✡ ✡
	2	2	463,000	5	0	0	0	0	0	A F G G N ✝ ✝ ✝ ✝ ✝ ✝ ✝ ✝ ✝ ✝ ✝ ✝ ✡ ✡ ✡ ✡
	1	1	51,000	3	0	0	0	0	0	A A G ✝ ✝ ✝ ✝ ✝ ✝ ✡ ✡
	0	0	30,000	1	0	0	0	0	0	B
25										
	0	0	15,000	1	0	0	0	0	0	A
	0	2	145,000	3	0	0	0	0	0	G G G ✡ ✡ ✡ ✡
	0	4	53,000	2	0	0	0	0	0	A A ✡ ✡ ✡ ✡ ✡ ✡ ✡ ✡
30										
	0	3	55,000	1	0	0	0	0	0	H ✡ ✡ ✡ ✡ ✡ ✡
	1	0	25,000	1	0	0	0	0	0	H ✝ ✝ ✝ ✝ ✝ ✝
	0	6	189,000	4	0	0	0	0	0	B H H N ✡ ✡ ✡ ✡ ✡ ✡ ✡ ✡ ✡ ✡ ✡ ✡
35	1	2	20,000	1	0	0	0	0	0	F ✝ ✝ ✝ ✝ ✝ ✝ ✡ ✡ ✡ ✡
	0	0	40,000	1	0	0	0	0	0	A
40	0	0	3,000	1	0	0	0	0	0	G
	0	0	61,000	2	0	0	0	0	0	G H
	0	0	20,000	1	0	0	0	0	0	G
	0	0	30,000	1	0	0	0	0	0	G
45										

Escala: 5 10 15 20 25 30 35 40 45

N U M E R O Y C L A S I F I C A C I O N D E A C C I D E N T E S

CLAVE	CLASIFICACION DEL ACCIDENTE	CLAVE	CLASIFICACION DEL ACCIDENTE
A	SALIDA DEL CAMINO		COLISION SOBRE EL CAMINO
		G	OTRO VEHICULO MOTOR EN TRANSITO
	SIN COLISION SOBRE EL CAMINO	**H**	OTRO VEHICULO MOTOR POR ALCANCE
B	VOLCADURA	**J**	VEHICULO MOTOR ESTACIONADO
C	CAIDA DE PASAJERO	**K**	FERROCARRIL
D	INCENDIO	**L**	BICICLETA/MOTOCICLETA
E	OTROS	**M**	ANIMAL
P	CAIDA DE CARGA	**N**	OBJETO FIJO
Q	DESPRENDIMIENTO DE REMOLQUE	**O**	OTROS OBJETOS
	COLISION SOBRE EL CAMINO	**S**	SIN DATO
F	PEATON (ATROPELLAMIENTO)		
R	VELOCIDAD EXCESIVA		ACCIDENTES EQUIVALENTES A DAÑOS MATERIALES
		✝	UN MUERTO = 6 ACCIDENTES
		✡	UN HERIDO = 2 ACCIDENTES

DEL KM: 45+000
AL KM: 90+000

KILOMETRO	MUERTOS	HERIDOS	DAÑOS MATERIALES (S)	CONDUCTOR	PEAT O PAS	VEHICULO	CAMINO	GANADO	A. NA. TURA. L	NUMERO Y CLASIFICACION DE ACCIDENTES
45										
	1	3	90,000	2	0	0	0	0	0	G G ✝ ✝ ✝ ✝ ✝ ✝ ✡ ✡ ✡ ✡ ✡ ✡
	0	2	7,000	1	0	0	0	0	0	L ✡ ✡ ✡ ✡
50	1	1	60,000	2	0	0	0	0	0	A H ✝ ✝ ✝ ✝ ✝ ✝ ✡ ✡
	0	1	60,000	1	0	0	0	0	0	H ✡ ✡
	0	3	27,000	1	0	0	0	0	0	A ✡ ✡ ✡ ✡ ✡ ✡
	0	0	35,000	1	0	0	0	0	0	G
	0	0	100,000	1	0	0	0	0	0	G
55										
	0	1	61,000	1	0	0	0	0	0	A ✡ ✡
60	0	1	2,000	1	0	0	0	0	0	L ✡ ✡
	0	1	70,000	1	0	0	0	0	0	A ✡ ✡
65	0	2	16,000	1	0	0	0	0	0	G ✡ ✡ ✡ ✡
	0	0	140,000	2	0	0	0	0	0	A A
	0	3	30,000	1	0	0	0	0	0	G ✡ ✡ ✡ ✡ ✡ ✡
	0	1	100,000	1	0	0	0	0	0	G ✡ ✡
70										
	0	1	31,000	2	0	0	0	0	0	A A ✡ ✡
75										
	0	3	65,000	1	0	0	0	0	2	A E E ✡ ✡ ✡ ✡ ✡ ✡
	0	0	45,000	1	0	0	0	0	0	H
	0	2	35,000	1	0	0	0	0	0	G ✡ ✡ ✡ ✡
80										
	1	1	70,000	1	0	0	0	0	0	G ✝ ✝ ✝ ✝ ✝ ✝ ✡ ✡
85										
	0	0	100,000	1	0	0	0	0	0	A
90										

Escala: 5 10 15 20 25 30 35 40 45

N U M E R O Y C L A S I F I C A C I O N D E A C C I D E N T E S

CLAVE	CLASIFICACION DEL ACCIDENTE	CLAVE	CLASIFICACION DEL ACCIDENTE
A	SALIDA DEL CAMINO		COLISION SOBRE EL CAMINO
		G	OTRO VEHICULO MOTOR EN TRANSITO
	SIN COLISION SOBRE EL CAMINO	**H**	OTRO VEHICULO MOTOR POR ALCANCE
B	VOLCADURA	**J**	VEHICULO MOTOR ESTACIONADO
C	CAIDA DE PASAJERO	**K**	FERROCARRIL
D	INCENDIO	**L**	BICICLETA/MOTOCICLETA
E	OTROS	**M**	ANIMAL
P	CAIDA DE CARGA	**N**	OBJETO FIJO
Q	DESPRENDIMIENTO DE REMOLQUE	**O**	OTROS OBJETOS
	COLISION SOBRE EL CAMINO	**S**	SIN DATO
F	PEATON (ATROPELLAMIENTO)		
R	VELOCIDAD EXCESIVA		ACCIDENTES EQUIVALENTES A DAÑOS MATERIALES
		✝	UN MUERTO = 6 ACCIDENTES
		✡	UN HERIDO = 2 ACCIDENTES

ACCIDENTES POR KILOMETRO
2012

CARRETERA Y TRAMO: Guadalajara - Tepic Guadalajara - Lim. Edos. Jal./Nay. (MEX-015)

DEL KM: 90+000
AL KM: 135+000

SALDOS: MUERTOS	SALDOS: HERIDOS	SALDOS: DAÑOS MATERIALES (S)	CAUSAS: CONDUCTOR	CAUSAS: PEATON	CAUSAS: VEHICULO	CAUSAS: CAMINO	CAUSAS: GANADO	CAUSAS: A. NAT.	CLASIFICACION
0	2	15,000	1	0	0	0	0	0	G
1	4	60,000	2	0	0	0	0	0	A A
1	0	17,000	2	0	0	0	0	0	G G
0	0	25,000	1	0	0	0	0	0	A
0	0	60,000	1	0	0	0	0	0	A
1	0	20,500	1	0	0	0	0	0	J
0	0	10,000	1	0	0	0	0	0	A
0	3	30,000	1	0	0	0	0	0	A
1	0	20,000	1	0	0	0	0	0	A
1	1	50,000	1	0	0	0	0	0	B
1	0	10,000	1	0	0	0	0	0	B
0	0	20,000	1	0	0	0	0	0	A
0	3	155,000	2	0	1	0	0	0	A H N
1	7	110,000	2	0	0	0	0	0	A G
0	0	146,000	3	0	1	0	0	0	A A H H

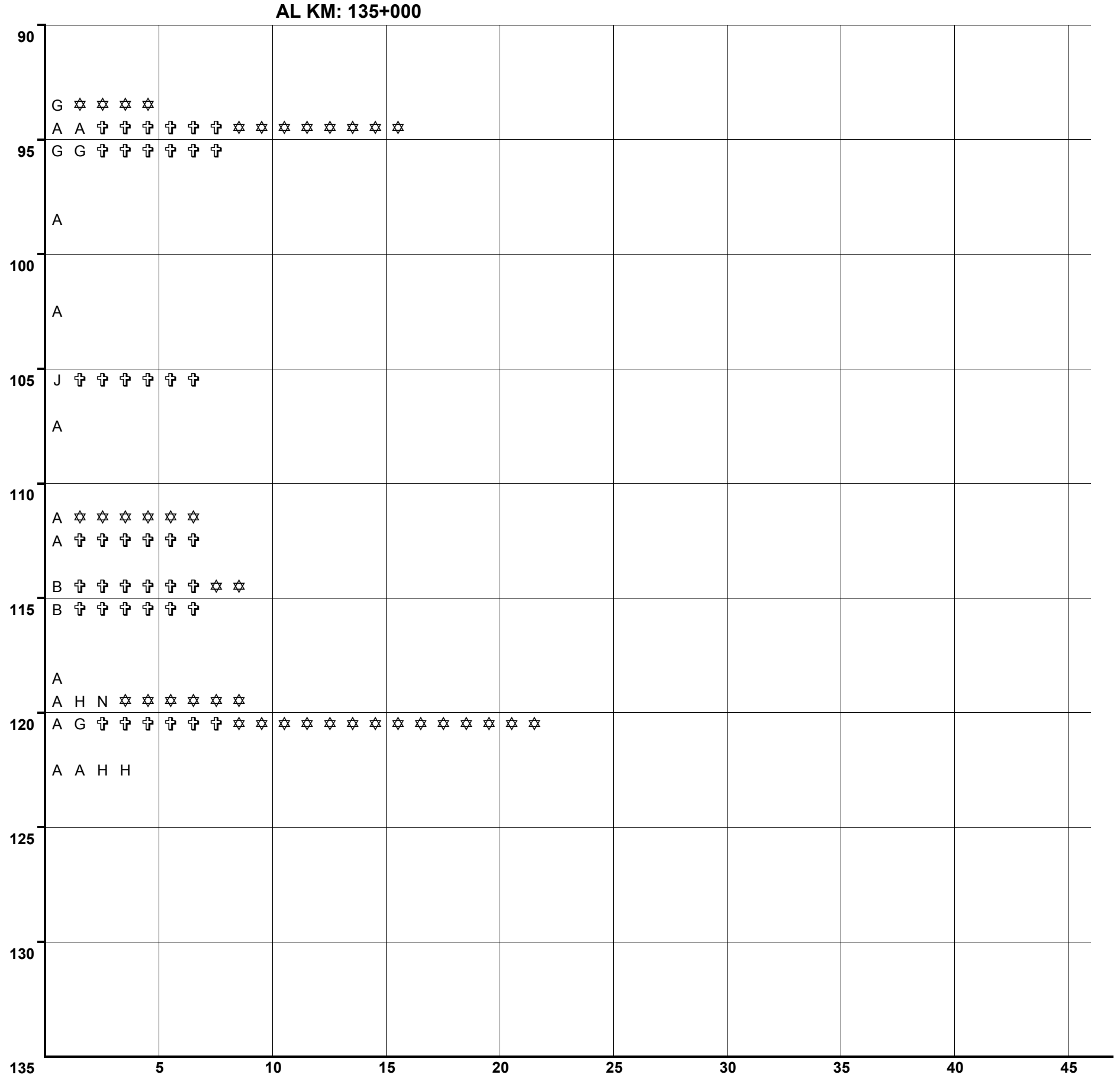

CLAVE	CLASIFICACION DEL ACCIDENTE	CLAVE	CLASIFICACION DEL ACCIDENTE
A	SALIDA DEL CAMINO		COLISION SOBRE EL CAMINO
		G	OTRO VEHICULO MOTOR EN TRANSITO
	SIN COLISION SOBRE EL CAMINO	H	OTRO VEHICULO MOTOR POR ALCANCE
B	VOLCADURA	J	VEHICULO MOTOR ESTACIONADO
C	CAIDA DE PASAJERO	K	FERROCARRIL
D	INCENDIO	L	BICICLETA/MOTOCICLETA
E	OTROS	M	ANIMAL
P	CAIDA DE CARGA	N	OBJETO FIJO
Q	DESPRENDIMIENTO DE REMOLQUE	O	OTROS OBJETOS
	COLISION SOBRE EL CAMINO	S	SIN DATO
F	PEATON (ATROPELLAMIENTO)		
R	VELOCIDAD EXCESIVA		ACCIDENTES EQUIVALENTES A DAÑOS MATERIALES
		✞	UN MUERTO = 6 ACCIDENTES
		✡	UN HERIDO = 2 ACCIDENTES

ACCIDENTES POR KILOMETRO
2012

CARRETERA Y TRAMO: Guadalajara - Tepic (Cuota) T. C. (Guadalajara - Tepic (Libre)) - Lim. Edos. Jal./Nay. (MEX-057D)

DEL KM: 0+000
AL KM: 45+000

MUERTOS	HERIDOS	DAÑOS MATERIALES (S)	CONDUCTOR	PEATO PAS	VEHICULO	CAMINO	GANADO	A. NATURAL	KILOMETRO	NUMERO Y CLASIFICACION DE ACCIDENTES
									0	
0	2	25,000	1	0	0	0	0	0		A ✡ ✡ ✡ ✡
									5	
0	2	80,000	1	0	0	0	0	0		A ✡ ✡ ✡ ✡
1	1	350,000	1	0	0	0	0	0		N ✞ ✞ ✞ ✞ ✞ ✞ ✡ ✡
0	2	80,000	1	0	0	0	0	0		A ✡ ✡ ✡ ✡
									10	
0	2	90,000	1	0	0	0	0	0		G ✡ ✡ ✡ ✡
0	2	48,000	1	0	0	0	0	0		N ✡ ✡ ✡ ✡
									15	
0	0	1,000	1	0	0	0	0	0		A
0	0	4,000	0	0	1	0	0	0		D
0	1	37,000	1	0	0	0	0	0		N ✡ ✡
									20	
1	0	60,000	1	0	0	0	0	0		G ✞ ✞ ✞ ✞ ✞ ✞
									25	
									30	
0	0	10,000	0	0	1	0	0	0		A
0	6	50,000	1	0	0	0	0	0		N ✡ ✡ ✡ ✡ ✡ ✡ ✡ ✡ ✡ ✡ ✡ ✡
									35	
0	4	40,000	1	0	0	0	0	0		H ✡ ✡ ✡ ✡ ✡ ✡ ✡ ✡
0	3	60,000	1	0	0	0	0	0		N ✡ ✡ ✡ ✡ ✡ ✡
0	0	70,000	1	0	0	0	0	0		H
									40	
									45	

Escala: 5 10 15 20 25 30 35 40 45

N U M E R O   Y   C L A S I F I C A C I O N   D E   A C C I D E N T E S

CLAVE	CLASIFICACION DEL ACCIDENTE	CLAVE	CLASIFICACION DEL ACCIDENTE
A	SALIDA DEL CAMINO		COLISION SOBRE EL CAMINO
		G	OTRO VEHICULO MOTOR EN TRANSITO
SIN COLISION SOBRE EL CAMINO		H	OTRO VEHICULO MOTOR POR ALCANCE
B	VOLCADURA	J	VEHICULO MOTOR ESTACIONADO
C	CAIDA DE PASAJERO	K	FERROCARRIL
D	INCENDIO	L	BICICLETA/MOTOCICLETA
E	OTROS	M	ANIMAL
P	CAIDA DE CARGA	N	OBJETO FIJO
Q	DESPRENDIMIENTO DE REMOLQUE	O	OTROS OBJETOS
COLISION SOBRE EL CAMINO		S	SIN DATO
F	PEATON (ATROPELLAMIENTO)		
R	VELOCIDAD EXCESIVA		ACCIDENTES EQUIVALENTES A DAÑOS MATERIALES
		✞	UN MUERTO = 6 ACCIDENTES
		✡	UN HERIDO = 2 ACCIDENTES

DEL KM: 45+000
AL KM: 90+000

MUERTOS	HERIDOS	DAÑOS MATERIALES (S)	CONDUCTOR	PEATO PAS	VEHICULO	CAMINO	GANADO	A. NATURAL	KILOMETRO	NUMERO Y CLASIFICACION DE ACCIDENTES
1	0	10,000	1	0	0	0	0	0	45	H ✞ ✞ ✞ ✞ ✞ ✞
0	2	40,000	1	0	0	0	0	0		G ✡ ✡ ✡ ✡
0	6	75,000	2	0	0	0	0	0		A A ✡ ✡ ✡ ✡ ✡ ✡ ✡ ✡ ✡ ✡ ✡ ✡
0	3	20,000	1	0	0	0	0	0		A ✡ ✡ ✡ ✡ ✡ ✡
0	1	15,000	1	0	0	0	0	0		A ✡ ✡
									50	
									55	
0	1	35,000	1	0	0	0	0	0		A ✡ ✡
									60	
0	4	50,000	2	0	0	0	0	0		A H ✡ ✡ ✡ ✡ ✡ ✡ ✡ ✡
									65	
0	0	14,000	2	0	0	0	0	0	70	A A
0	0	80,000	1	0	0	0	0	0		A
									75	
0	8	195,000	3	0	1	0	0	0	80	B B N Q ✡ ✡ ✡ ✡ ✡ ✡ ✡ ✡ ✡ ✡ ✡ ✡ ✡ ✡ ✡ ✡
0	0	33,000	1	0	1	0	0	0		A B
1	5	218,000	6	0	0	0	0	0		A A B N N N ✞ ✞ ✞ ✞ ✞ ✞ ✡ ✡ ✡ ✡ ✡ ✡ ✡ ✡ ✡ ✡
1	4	100,000	1	0	0	0	0	0		A ✞ ✞ ✞ ✞ ✞ ✞ ✡ ✡ ✡ ✡ ✡ ✡ ✡ ✡
									85	
									90	

Escala: 5 10 15 20 25 30 35 40 45

N U M E R O   Y   C L A S I F I C A C I O N   D E   A C C I D E N T E S

CLAVE	CLASIFICACION DEL ACCIDENTE	CLAVE	CLASIFICACION DEL ACCIDENTE
A	SALIDA DEL CAMINO		COLISION SOBRE EL CAMINO
		G	OTRO VEHICULO MOTOR EN TRANSITO
SIN COLISION SOBRE EL CAMINO		H	OTRO VEHICULO MOTOR POR ALCANCE
B	VOLCADURA	J	VEHICULO MOTOR ESTACIONADO
C	CAIDA DE PASAJERO	K	FERROCARRIL
D	INCENDIO	L	BICICLETA/MOTOCICLETA
E	OTROS	M	ANIMAL
P	CAIDA DE CARGA	N	OBJETO FIJO
Q	DESPRENDIMIENTO DE REMOLQUE	O	OTROS OBJETOS
COLISION SOBRE EL CAMINO		S	SIN DATO
F	PEATON (ATROPELLAMIENTO)		
R	VELOCIDAD EXCESIVA		ACCIDENTES EQUIVALENTES A DAÑOS MATERIALES
		✞	UN MUERTO = 6 ACCIDENTES
		✡	UN HERIDO = 2 ACCIDENTES

ACCIDENTES POR KILOMETRO
2012

CARRETERA Y TRAMO: Guadalajara - Zacatecas Guadalajara - Lim. Edos. Jal./Zac. (MEX-054)

DEL KM: 0+000
AL KM: 45+000

SALDOS	MUERTOS	HERIDOS	DAÑOS MATERIALES (S)	CAUSAS	CONDUCTOR	PEATON	VEHICULO	CAMINO	GANADO	A. NAT. UR. AL.
	0	0	40,000		2	0	0	0	0	0
	0	1	5,000		1	0	0	0	0	0
	0	0	30,000		1	0	0	0	0	0
	0	0	30,000		1	0	0	0	0	0
	0	0	54,000		1	0	0	0	0	0
	0	0	15,500		1	0	0	0	0	0
	1	0	0		1	0	0	0	0	0
	0	0	25,000		1	0	0	0	0	0
	0	0	90,000		2	0	0	0	0	0
	0	0	35,000		1	0	0	0	0	0
	0	1	8,000		1	0	0	0	0	0
	0	0	200,000		2	0	0	0	0	0
	0	0	40,000		1	0	0	0	0	0
	1	12	131,000		2	0	0	0	0	0
	0	2	3,000		1	0	0	0	0	0

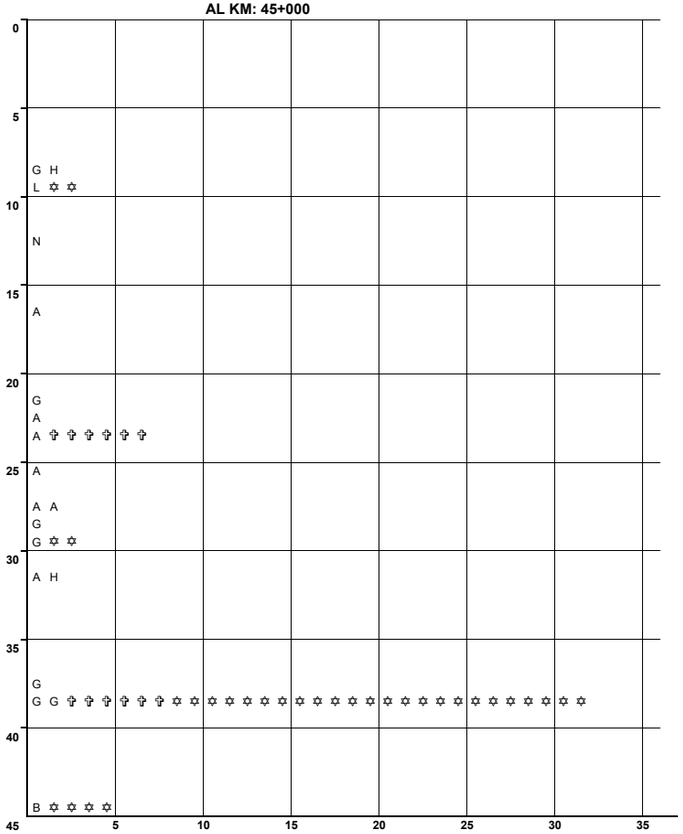

N U M E R O Y C L A S I F I C A C I O N D E A C C I D E N T E S

CLAVE	CLASIFICACION DEL ACCIDENTE	CLAVE	CLASIFICACION DEL ACCIDENTE
A	SALIDA DEL CAMINO		COLISION SOBRE EL CAMINO
		G	OTRO VEHICULO MOTOR EN TRANSITO
SIN COLISION SOBRE EL CAMINO		**H**	OTRO VEHICULO MOTOR POR ALCANCE
B	VOLCADURA	**J**	VEHICULO MOTOR ESTACIONADO
C	CAIDA DE PASAJERO	**K**	FERROCARRIL
D	INCENDIO	**L**	BICICLETA/MOTOCICLETA
E	OTROS	**M**	ANIMAL
P	CAIDA DE CARGA	**N**	OBJETO FIJO
Q	DESPRENDIMIENTO DE REMOLQUE	**O**	OTROS OBJETOS
COLISION SOBRE EL CAMINO		**S**	SIN DATO
F	PEATON (ATROPELLAMIENTO)		
R	VELOCIDAD EXCESIVA	ACCIDENTES	EQUIVALENTES A DAÑOS MATERIALES
		✞	UN MUERTO = 6 ACCIDENTES
		✡	UN HERIDO = 2 ACCIDENTES

DEL KM: 45+000
AL KM: 90+000

SALDOS	MUERTOS	HERIDOS	DAÑOS MATERIALES (S)	CAUSAS	CONDUCTOR	PEATON	VEHICULO	CAMINO	GANADO	A. NAT. UR. AL.
	0	4	45,000		2	0	0	0	0	0
	0	0	90,000		1	0	0	0	0	0
	0	2	15,000		1	0	0	0	0	0
	0	1	5,000		1	0	0	0	0	0

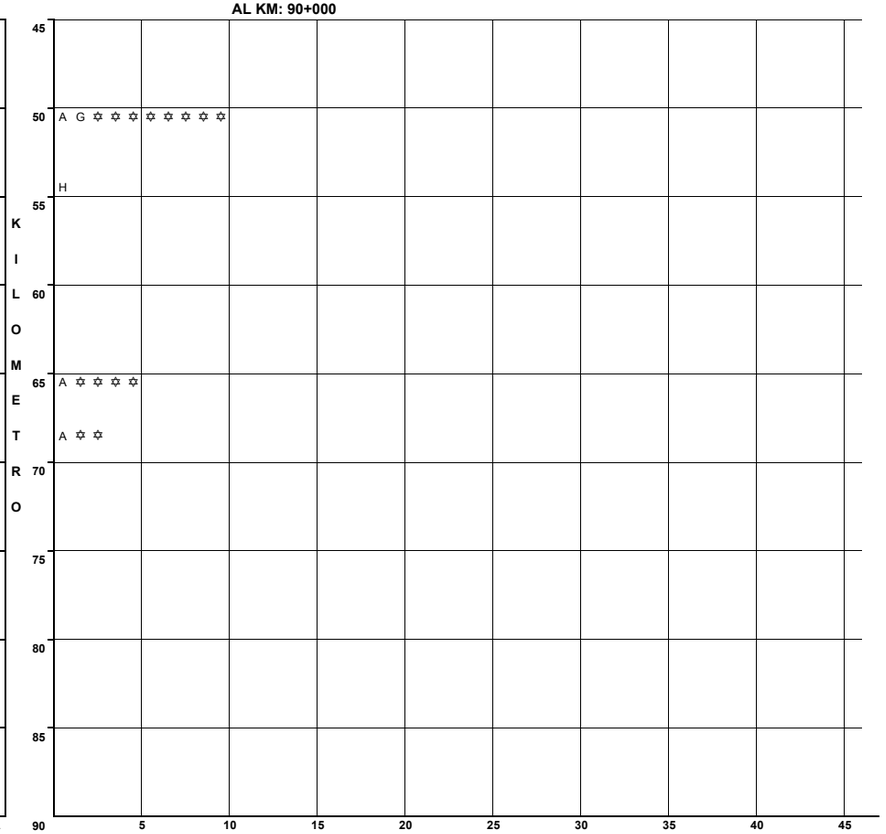

N U M E R O Y C L A S I F I C A C I O N D E A C C I D E N T E S

CLAVE	CLASIFICACION DEL ACCIDENTE	CLAVE	CLASIFICACION DEL ACCIDENTE
A	SALIDA DEL CAMINO		COLISION SOBRE EL CAMINO
		G	OTRO VEHICULO MOTOR EN TRANSITO
SIN COLISION SOBRE EL CAMINO		**H**	OTRO VEHICULO MOTOR POR ALCANCE
B	VOLCADURA	**J**	VEHICULO MOTOR ESTACIONADO
C	CAIDA DE PASAJERO	**K**	FERROCARRIL
D	INCENDIO	**L**	BICICLETA/MOTOCICLETA
E	OTROS	**M**	ANIMAL
P	CAIDA DE CARGA	**N**	OBJETO FIJO
Q	DESPRENDIMIENTO DE REMOLQUE	**O**	OTROS OBJETOS
COLISION SOBRE EL CAMINO		**S**	SIN DATO
F	PEATON (ATROPELLAMIENTO)		
R	VELOCIDAD EXCESIVA	ACCIDENTES	EQUIVALENTES A DAÑOS MATERIALES
		✞	UN MUERTO = 6 ACCIDENTES
		✡	UN HERIDO = 2 ACCIDENTES

ACCIDENTES POR KILOMETRO
2012

CARRETERA Y TRAMO: Irapuato - Zapotlanejo Lim. Edos. Mich./Jal. - Zapotlanejo. (MEX-090)

DEL KM: 97+000
AL KM: 140+000

KM	MUERTOS	HERIDOS	DAÑOS MATERIALES (S)	CONDUCTOR	PEAT O PAS	VEHICULO	CAMINO	GANADO	A. NATURAL	NUMERO Y CLASIFICACION DE ACCIDENTES
	0	1	500	0	1	0	0	0	0	L ✡ ✡
	0	5	20,000	1	0	0	0	0	0	A ✡ ✡ ✡ ✡ ✡ ✡ ✡ ✡ ✡ ✡
	2	5	165,000	1	0	0	0	0	0	A ✞ ✞ ✞ ✞ ✞ ✞ ✞ ✞ ✞ ✞ ✞ ✞ ✡ ✡ ✡ ✡ ✡ ✡ ✡ ✡ ✡ ✡
105	0	1	20,000	1	0	0	0	0	0	A ✡ ✡
	0	0	30,000	1	0	0	0	0	0	G
	0	1	8,000	1	0	0	0	0	0	A ✡ ✡
115	0	0	500	1	0	0	0	0	0	A
120	0	0	20,000	1	0	0	0	0	0	A
	1	1	40,000	1	0	0	0	0	0	A ✞ ✞ ✞ ✞ ✞ ✞ ✡ ✡
	0	0	8,000	2	0	0	0	0	0	A A
125	0	6	69,000	2	0	0	0	0	0	G G ✡ ✡ ✡ ✡ ✡ ✡ ✡ ✡ ✡ ✡ ✡ ✡
	1	0	15,000	1	0	0	0	0	0	G ✞ ✞ ✞ ✞ ✞ ✞
	1	5	55,000	1	0	0	0	0	0	H ✞ ✞ ✞ ✞ ✞ ✞ ✡ ✡ ✡ ✡ ✡ ✡ ✡ ✡ ✡ ✡
130	0	1	24,000	2	0	0	0	0	0	A G ✡ ✡
	0	2	75,000	1	0	0	0	0	0	H ✡ ✡ ✡ ✡

DEL KM: 140+000
AL KM: 185+000

KM	MUERTOS	HERIDOS	DAÑOS MATERIALES (S)	CONDUCTOR	PEAT O PAS	VEHICULO	CAMINO	GANADO	A. NATURAL	NUMERO Y CLASIFICACION DE ACCIDENTES
140	0	1	2,000	1	0	0	0	0	0	L ✡ ✡
	0	4	66,000	2	0	0	0	0	0	A G ✡ ✡ ✡ ✡ ✡ ✡ ✡ ✡
	2	10	102,000	2	0	0	0	0	0	A G ✞ ✞ ✞ ✞ ✞ ✞ ✞ ✞ ✞ ✞ ✞ ✞ ✡
	1	0	115,000	1	0	0	0	0	0	G ✞ ✞ ✞ ✞ ✞ ✞
150	1	1	135,000	2	0	0	0	0	0	G G ✞ ✞ ✞ ✞ ✞ ✞ ✡ ✡
	0	1	12,000	1	0	0	0	0	0	A ✡ ✡

NUMERO Y CLASIFICACION DE ACCIDENTES

CLAVE	CLASIFICACION DEL ACCIDENTE	CLAVE	CLASIFICACION DEL ACCIDENTE
A	SALIDA DEL CAMINO		COLISION SOBRE EL CAMINO
		G	OTRO VEHICULO MOTOR EN TRANSITO
	SIN COLISION SOBRE EL CAMINO	H	OTRO VEHICULO MOTOR POR ALCANCE
B	VOLCADURA	J	VEHICULO MOTOR ESTACIONADO
C	CAIDA DE PASAJERO	K	FERROCARRIL
D	INCENDIO	L	BICICLETA/MOTOCICLETA
E	OTROS	M	ANIMAL
P	CAIDA DE CARGA	N	OBJETO FIJO
Q	DESPRENDIMIENTO DE REMOLQUE	O	OTROS OBJETOS
	COLISION SOBRE EL CAMINO	S	SIN DATO
F	PEATON (ATROPELLAMIENTO)		
R	VELOCIDAD EXCESIVA		ACCIDENTES EQUIVALENTES A DAÑOS MATERIALES
		✞	UN MUERTO = 6 ACCIDENTES
		✡	UN HERIDO = 2 ACCIDENTES

CLAVE	CLASIFICACION DEL ACCIDENTE	CLAVE	CLASIFICACION DEL ACCIDENTE
A	SALIDA DEL CAMINO		COLISION SOBRE EL CAMINO
		G	OTRO VEHICULO MOTOR EN TRANSITO
	SIN COLISION SOBRE EL CAMINO	H	OTRO VEHICULO MOTOR POR ALCANCE
B	VOLCADURA	J	VEHICULO MOTOR ESTACIONADO
C	CAIDA DE PASAJERO	K	FERROCARRIL
D	INCENDIO	L	BICICLETA/MOTOCICLETA
E	OTROS	M	ANIMAL
P	CAIDA DE CARGA	N	OBJETO FIJO
Q	DESPRENDIMIENTO DE REMOLQUE	O	OTROS OBJETOS
	COLISION SOBRE EL CAMINO	S	SIN DATO
F	PEATON (ATROPELLAMIENTO)		
R	VELOCIDAD EXCESIVA		ACCIDENTES EQUIVALENTES A DAÑOS MATERIALES
		✞	UN MUERTO = 6 ACCIDENTES
		✡	UN HERIDO = 2 ACCIDENTES

ACCIDENTES POR KILOMETRO
2012

CARRETERA Y TRAMO: Irapuato - Zapotlanejo Lim. Edos. Mich./Jal. - Zapotlanejo. (MEX-090)

DEL KM: 185+000
AL KM: 230+000

SALDOS	MUERTOS	HERIDOS	DAÑOS MATERIALES (S)	CAUSAS	CONDUCTOR	PEATON	VEHICULO	CAMINO	GANADO	A. NA. TUR. AL.
185–190	1	0	50,000		1	0	0	0	0	0
	0	1	20,000		1	0	0	0	0	0
	0	2	10,000		1	0	0	0	0	0
190–195	1	4	120,000		2	0	0	0	0	0
195–200										
200–205	0	1	40,000		1	0	0	0	0	0
	0	0	40,000		1	0	0	0	0	0
205–210	0	0	5,500		1	0	0	0	0	0
	0	0	35,000		2	0	0	0	0	0
	0	2	137,000		3	0	0	0	0	0
210–215	0	0	5,000		1	0	0	0	0	0
	1	1	20,000		1	0	0	0	0	0
	0	5	105,000		4	0	0	0	0	0
	1	1	40,000		1	0	0	0	0	0
215–220	2	0	20,000		1	0	0	0	0	0
220–225										
225–230										

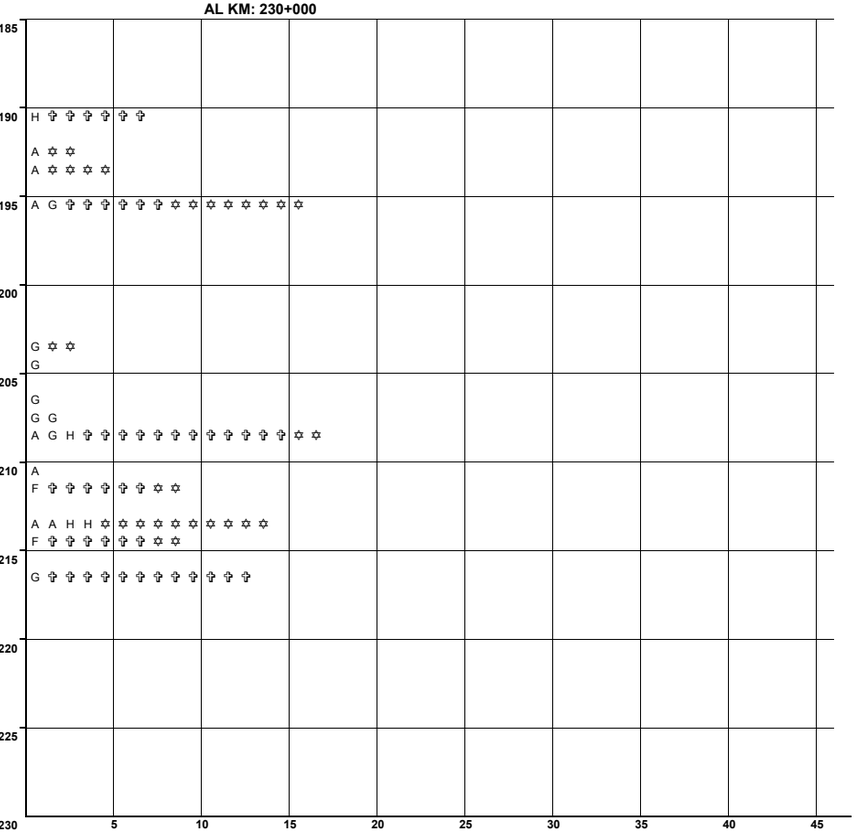

N U M E R O Y C L A S I F I C A C I O N D E A C C I D E N T E S

CLAVE	CLASIFICACION DEL ACCIDENTE	CLAVE	CLASIFICACION DEL ACCIDENTE
A	SALIDA DEL CAMINO	COLISION SOBRE EL CAMINO	
		G	OTRO VEHICULO MOTOR EN TRANSITO
SIN COLISION SOBRE EL CAMINO		**H**	OTRO VEHICULO MOTOR POR ALCANCE
B	VOLCADURA	**J**	VEHICULO MOTOR ESTACIONADO
C	CAIDA DE PASAJERO	**K**	FERROCARRIL
D	INCENDIO	**L**	BICICLETA/MOTOCICLETA
E	OTROS	**M**	ANIMAL
P	CAIDA DE CARGA	**N**	OBJETO FIJO
Q	DESPRENDIMIENTO DE REMOLQUE	**O**	OTROS OBJETOS
COLISION SOBRE EL CAMINO		**S**	SIN DATO
F	PEATON (ATROPELLAMIENTO)		
R	VELOCIDAD EXCESIVA	ACCIDENTES EQUIVALENTES A DAÑOS MATERIALES	
		✞	UN MUERTO = 6 ACCIDENTES
		✡	UN HERIDO = 2 ACCIDENTES

ACCIDENTES POR KILOMETRO
2012

CARRETERA Y TRAMO: Jiquilpan - Colima Lim. Edos. Mich./Jal. - Lim. Edos. Jal/Col. (MEX-110)

DEL KM: 41+000
AL KM: 85+000

SALDOS: MUERTOS	HERIDOS	DAÑOS MATERIALES (S)	CAUSAS: C	P	V	C	G	A.	KILOMETRO	NUMERO Y CLASIFICACION DE ACCIDENTES
									40	
3	2	90,000	1	0	0	0	0	0		G ✞ ✞ ✞ ✞ ✞ ✞ ✞ ✞ ✞ ✞ ✞ ✞ ✞ ✞ ✞ ✞ ✞ ✞ ✡ ✡ ✡ ✡
0	0	15,000	1	0	0	0	0	0		A
0	1	60,000	1	0	0	0	0	0		G ✡ ✡
0	1	80,000	2	0	0	0	0	0	45	A A ✡ ✡
0	2	80,000	1	0	0	0	0	0		G ✡ ✡ ✡ ✡
									50	
0	0	1,300	1	0	0	0	0	0		A
									55	
0	2	55,000	1	0	0	0	0	0		A ✡ ✡ ✡ ✡
1	1	10,000	1	0	0	0	0	0		A ✞ ✞ ✞ ✞ ✞ ✞ ✡ ✡
									60	
0	8	27,000	1	0	0	0	0	0		A ✡ ✡ ✡ ✡ ✡ ✡ ✡ ✡ ✡ ✡ ✡ ✡ ✡ ✡ ✡ ✡
0	2	70,000	1	0	0	0	0	0		A ✡ ✡ ✡ ✡
0	1	1,000	1	0	0	0	0	0		G ✡ ✡
0	2	50,000	1	0	0	0	0	0	65	A ✡ ✡ ✡ ✡
0	1	180,000	0	1	0	0	0	0		F ✡ ✡
0	4	40,000	1	0	0	0	0	0		A ✡ ✡ ✡ ✡ ✡ ✡ ✡ ✡
0	1	20,000	1	0	0	0	0	0		B ✡ ✡
									70	
									75	
									80	
									85	

Escala: 5 10 15 20 25 30 35 40 45

N U M E R O Y C L A S I F I C A C I O N D E A C C I D E N T E S

M U E R T O S — H E R I D O S — D A Ñ O S M A T E R I A L E S (S)

C: CONDUCTOR — P: PEATON — V: VEHICULO — C: CAMINO — G: AGENTES NATURALES — A.: OTROS

CLAVE	CLASIFICACION DEL ACCIDENTE	CLAVE	CLASIFICACION DEL ACCIDENTE
A	SALIDA DEL CAMINO	COLISION SOBRE EL CAMINO	
		G	OTRO VEHICULO MOTOR EN TRANSITO
SIN COLISION SOBRE EL CAMINO		H	OTRO VEHICULO MOTOR POR ALCANCE
B	VOLCADURA	J	VEHICULO MOTOR ESTACIONADO
C	CAIDA DE PASAJERO	K	FERROCARRIL
D	INCENDIO	L	BICICLETA/MOTOCICLETA
E	OTROS	M	ANIMAL
P	CAIDA DE CARGA	N	OBJETO FIJO
Q	DESPRENDIMIENTO DE REMOLQUE	O	OTROS OBJETOS
COLISION SOBRE EL CAMINO		S	SIN DATO
F	PEATON (ATROPELLAMIENTO)		
R	VELOCIDAD EXCESIVA	ACCIDENTES EQUIVALENTES A DAÑOS MATERIALES	
		✞	UN MUERTO = 6 ACCIDENTES
		✡	UN HERIDO = 2 ACCIDENTES

DEL KM: 85+000
AL KM: 130+000

SALDOS: MUERTOS	HERIDOS	DAÑOS MATERIALES (S)	CAUSAS: C	P	V	C	G	A.	KILOMETRO	NUMERO Y CLASIFICACION DE ACCIDENTES
0	2	30,000	1	0	0	0	0	0	85	G ✡ ✡ ✡ ✡
0	1	82,000	2	0	0	0	0	0		A G ✡ ✡
									90	
0	1	30,000	1	0	0	0	0	0		G ✡ ✡
									95	
0	7	175,000	3	0	0	0	0	0		A G H ✡ ✡ ✡ ✡ ✡ ✡ ✡ ✡ ✡ ✡ ✡ ✡ ✡ ✡
0	3	40,000	1	0	0	0	0	0		G ✡ ✡ ✡ ✡ ✡ ✡
0	0	270,000	0	1	0	0	0	0	100	F
0	0	85,000	1	0	0	0	0	0		H
0	0	110,000	1	0	1	0	0	0		A G
0	1	50,000	1	0	0	0	0	0		H ✡ ✡
1	0	40,000	1	0	0	0	0	0	105	G ✞ ✞ ✞ ✞ ✞ ✞
2	0	630,000	1	0	0	0	0	0		G ✞ ✞ ✞ ✞ ✞ ✞ ✞ ✞ ✞ ✞ ✞ ✞
0	3	100,000	1	0	0	0	0	0		H ✡ ✡ ✡ ✡ ✡ ✡
									110	
									115	
									120	
									125	
									130	

Escala: 5 10 15 20 25 30 35 40 45

N U M E R O Y C L A S I F I C A C I O N D E A C C I D E N T E S

M U E R T O S — H E R I D O S — D A Ñ O S M A T E R I A L E S (S)

CLAVE	CLASIFICACION DEL ACCIDENTE	CLAVE	CLASIFICACION DEL ACCIDENTE
A	SALIDA DEL CAMINO	COLISION SOBRE EL CAMINO	
		G	OTRO VEHICULO MOTOR EN TRANSITO
SIN COLISION SOBRE EL CAMINO		H	OTRO VEHICULO MOTOR POR ALCANCE
B	VOLCADURA	J	VEHICULO MOTOR ESTACIONADO
C	CAIDA DE PASAJERO	K	FERROCARRIL
D	INCENDIO	L	BICICLETA/MOTOCICLETA
E	OTROS	M	ANIMAL
P	CAIDA DE CARGA	N	OBJETO FIJO
Q	DESPRENDIMIENTO DE REMOLQUE	O	OTROS OBJETOS
COLISION SOBRE EL CAMINO		S	SIN DATO
F	PEATON (ATROPELLAMIENTO)		
R	VELOCIDAD EXCESIVA	ACCIDENTES EQUIVALENTES A DAÑOS MATERIALES	
		✞	UN MUERTO = 6 ACCIDENTES
		✡	UN HERIDO = 2 ACCIDENTES

ACCIDENTES POR KILOMETRO
2012

CARRETERA Y TRAMO: Jiquilpan - Colima Lim. Edos. Mich./Jal. - Lim. Edos. Jal/Col. (MEX-110)

DEL KM: 130+000
AL KM: 175+000

SALDOS: MUERTOS	SALDOS: HERIDOS	SALDOS: DAÑOS MATERIALES (S)	CAUSAS: CONDUCTOR	CAUSAS: PEATON	CAUSAS: VEHICULO	CAUSAS: CAMINO	CAUSAS: GANADO	CAUSAS: A. NATURAL	KILOMETRO	NUMERO Y CLASIFICACION DE ACCIDENTES
2	2	70,000	1	0	0	0	0	0	145-150	A ✞ ✞ ✞ ✞ ✞ ✞ ✞ ✞ ✞ ✞ ✞ ✞ ✡ ✡ ✡ ✡
1	0	20,000	1	0	0	0	0	0	150-155	A ✞ ✞ ✞ ✞ ✞ ✞
0	4	30,000	1	0	0	0	0	0	155-160	H ✡ ✡ ✡ ✡ ✡ ✡ ✡ ✡
0	5	145,000	3	0	0	0	0	0	160-165	A A G ✡ ✡ ✡ ✡ ✡ ✡ ✡ ✡ ✡ ✡

Kilómetros: 130, 135, 140, 145, 150, 155, 160, 165, 170, 175
Escala: 5, 10, 15, 20, 25, 30, 35, 40, 45

N U M E R O Y C L A S I F I C A C I O N D E A C C I D E N T E S

CLAVE	CLASIFICACION DEL ACCIDENTE	CLAVE	CLASIFICACION DEL ACCIDENTE
A	SALIDA DEL CAMINO		COLISION SOBRE EL CAMINO
		G	OTRO VEHICULO MOTOR EN TRANSITO
	SIN COLISION SOBRE EL CAMINO	H	OTRO VEHICULO MOTOR POR ALCANCE
B	VOLCADURA	J	VEHICULO MOTOR ESTACIONADO
C	CAIDA DE PASAJERO	K	FERROCARRIL
D	INCENDIO	L	BICICLETA/MOTOCICLETA
E	OTROS	M	ANIMAL
P	CAIDA DE CARGA	N	OBJETO FIJO
Q	DESPRENDIMIENTO DE REMOLQUE	O	OTROS OBJETOS
	COLISION SOBRE EL CAMINO	S	SIN DATO
F	PEATON (ATROPELLAMIENTO)		
R	VELOCIDAD EXCESIVA		ACCIDENTES EQUIVALENTES A DAÑOS MATERIALES
		✞	UN MUERTO = 6 ACCIDENTES
		✡	UN HERIDO = 2 ACCIDENTES

DEL KM: 175+000
AL KM: 189+600

SALDOS: MUERTOS	SALDOS: HERIDOS	SALDOS: DAÑOS MATERIALES (S)	CAUSAS: CONDUCTOR	CAUSAS: PEATON	CAUSAS: VEHICULO	CAUSAS: CAMINO	CAUSAS: GANADO	CAUSAS: A. NATURAL	KILOMETRO	NUMERO Y CLASIFICACION DE ACCIDENTES
0	3	20,000	1	0	0	0	0	0	180-185	G ✡ ✡ ✡ ✡ ✡ ✡
0	2	10,000	1	0	0	0	0	0	180-185	A ✡ ✡ ✡ ✡

Kilómetros: 175, 180, 185, 190, 195, 200, 205, 210, 215, 220
Escala: 5, 10, 15, 20, 25, 30, 35, 40, 45

N U M E R O Y C L A S I F I C A C I O N D E A C C I D E N T E S

CLAVE	CLASIFICACION DEL ACCIDENTE	CLAVE	CLASIFICACION DEL ACCIDENTE
A	SALIDA DEL CAMINO		COLISION SOBRE EL CAMINO
		G	OTRO VEHICULO MOTOR EN TRANSITO
	SIN COLISION SOBRE EL CAMINO	H	OTRO VEHICULO MOTOR POR ALCANCE
B	VOLCADURA	J	VEHICULO MOTOR ESTACIONADO
C	CAIDA DE PASAJERO	K	FERROCARRIL
D	INCENDIO	L	BICICLETA/MOTOCICLETA
E	OTROS	M	ANIMAL
P	CAIDA DE CARGA	N	OBJETO FIJO
Q	DESPRENDIMIENTO DE REMOLQUE	O	OTROS OBJETOS
	COLISION SOBRE EL CAMINO	S	SIN DATO
F	PEATON (ATROPELLAMIENTO)		
R	VELOCIDAD EXCESIVA		ACCIDENTES EQUIVALENTES A DAÑOS MATERIALES
		✞	UN MUERTO = 6 ACCIDENTES
		✡	UN HERIDO = 2 ACCIDENTES

ACCIDENTES POR KILOMETRO
2012

CARRETERA Y TRAMO: Jiquilpan - Guadalajara Lim. Edos. Mich./Jal. - T. C. (Guadalajara - Tepic) (MEX-015)

DEL KM: 36+000
AL KM: 80+000

KILOMETRO	MUERTOS	HERIDOS	DAÑOS MATERIALES (S)	C	P	V	C	G	A.	NUMERO Y CLASIFICACION DE ACCIDENTES
48	0	1	20,000	1	0	0	0	0	0	A ✡ ✡
50	0	2	10,000	1	0	0	0	0	0	A ✡ ✡ ✡ ✡
51	1	0	40,000	1	0	0	0	0	0	A ✞ ✞ ✞ ✞ ✞ ✞
58	1	1	42,000	1	0	0	0	0	0	G ✞ ✞ ✞ ✞ ✞ ✞ ✡ ✡
59	0	3	100,000	1	0	0	0	0	0	A ✡ ✡ ✡ ✡ ✡ ✡
60	1	1	83,000	3	0	0	0	0	0	A A G ✞ ✞ ✞ ✞ ✞ ✞ ✡ ✡
62	0	2	15,000	2	0	0	0	0	0	G H ✡ ✡ ✡ ✡
65	0	0	90,000	1	0	0	0	0	0	G
68	0	0	14,000	1	0	0	0	0	0	A
70	2	1	25,000	1	0	0	0	0	0	G ✞ ✞ ✞ ✞ ✞ ✞ ✞ ✞ ✞ ✞ ✞ ✞ ✡ ✡
73	0	1	4,000	1	0	0	0	0	0	G ✡ ✡
76	1	4	70,000	2	0	0	0	0	0	G G ✞ ✞ ✞ ✞ ✞ ✞ ✡ ✡ ✡ ✡ ✡ ✡ ✡ ✡
77	0	0	30,000	1	0	0	0	0	0	A
78	0	3	55,000	1	0	0	0	0	0	G ✡ ✡ ✡ ✡ ✡ ✡

DEL KM: 80+000
AL KM: 125+000

KILOMETRO	MUERTOS	HERIDOS	DAÑOS MATERIALES (S)	C	P	V	C	G	A.	NUMERO Y CLASIFICACION DE ACCIDENTES
82	0	3	40,000	1	0	0	0	0	0	G ✡ ✡ ✡ ✡ ✡ ✡
83	0	1	150,000	1	0	0	0	0	0	A ✡ ✡
85	0	1	45,000	2	0	0	0	0	0	G G ✡ ✡
87	0	1	90,000	1	0	0	0	0	0	G ✡ ✡
88	1	1	105,200	3	0	0	0	0	0	A A A ✞ ✞ ✞ ✞ ✞ ✞ ✡ ✡
90	1	1	15,000	2	0	0	0	0	0	G G ✞ ✞ ✞ ✞ ✞ ✞ ✡ ✡
91	0	4	55,000	1	0	0	0	0	0	A ✡ ✡ ✡ ✡ ✡ ✡ ✡ ✡
93	0	1	5,000	1	0	0	0	0	0	L ✡ ✡
98	0	0	15,000	1	0	0	0	0	0	N
101	0	2	24,000	2	0	0	0	0	0	G G ✡ ✡ ✡ ✡
104	0	2	20,000	1	0	0	0	0	0	A ✡ ✡ ✡ ✡
105	0	0	70,000	0	0	1	0	0	0	G
106	0	1	50,500	1	0	0	0	0	0	N ✡ ✡
107	0	2	50,000	1	0	0	0	0	0	G ✡ ✡ ✡ ✡
112	0	0	45,000	1	0	0	0	0	0	A
113	0	0	30,000	1	0	0	0	0	0	B
114	1	3	72,000	2	0	0	0	0	0	A G ✞ ✞ ✞ ✞ ✞ ✞ ✡ ✡ ✡ ✡ ✡ ✡
116	0	0	45,000	1	0	0	0	0	0	G
117	0	1	15,000	1	0	0	0	0	0	B ✡ ✡
118	0	0	25,000	1	0	0	0	0	0	N
124	0	2	100,000	1	0	0	0	0	0	G ✡ ✡ ✡ ✡

CAUSAS: C = CONDUCTOR, P = PEATONES/PASAJEROS, V = VEHICULO, C = CAMINO, G = GANADO, A. = AGENTES NATURALES

CLAVE	CLASIFICACION DEL ACCIDENTE	CLAVE	CLASIFICACION DEL ACCIDENTE
A	SALIDA DEL CAMINO		COLISION SOBRE EL CAMINO
		G	OTRO VEHICULO MOTOR EN TRANSITO
	SIN COLISION SOBRE EL CAMINO	H	OTRO VEHICULO MOTOR POR ALCANCE
B	VOLCADURA	J	VEHICULO MOTOR ESTACIONADO
C	CAIDA DE PASAJERO	K	FERROCARRIL
D	INCENDIO	L	BICICLETA/MOTOCICLETA
E	OTROS	M	ANIMAL
P	CAIDA DE CARGA	N	OBJETO FIJO
Q	DESPRENDIMIENTO DE REMOLQUE	O	OTROS OBJETOS
	COLISION SOBRE EL CAMINO	S	SIN DATO
F	PEATON (ATROPELLAMIENTO)		
R	VELOCIDAD EXCESIVA		ACCIDENTES EQUIVALENTES A DAÑOS MATERIALES
		✞	UN MUERTO = 6 ACCIDENTES
		✡	UN HERIDO = 2 ACCIDENTES

ACCIDENTES POR KILOMETRO
2012

CARRETERA Y TRAMO: Jiquilpan - Guadalajara Lim. Edos. Mich./Jal. - T. C. (Guadalajara - Tepic) (MEX-015)

DEL KM: 125+000
AL KM: 170+000

KILOMETRO	MUERTOS	HERIDOS	DAÑOS MATERIALES (S)	CONDUCTOR	PEATONES	VEHICULO	CAMINO	GANADO	A. NA. TUR. AL
125	0	4	80,000	2	0	0	0	0	0
	0	0	45,000	2	0	0	0	0	0
	2	2	121,000	3	0	0	0	0	0
	0	1	35,000	2	0	0	0	0	0
130	0	1	110,000	2	0	0	0	0	0
	1	5	610,000	6	0	0	0	0	0
	0	1	50,000	2	0	0	0	0	0
	2	3	130,000	3	0	0	0	0	0
	1	0	20,000	1	0	0	0	0	0
135	0	2	55,000	2	0	0	0	0	0
140									
145									
150									
155									
160									
165									
170									

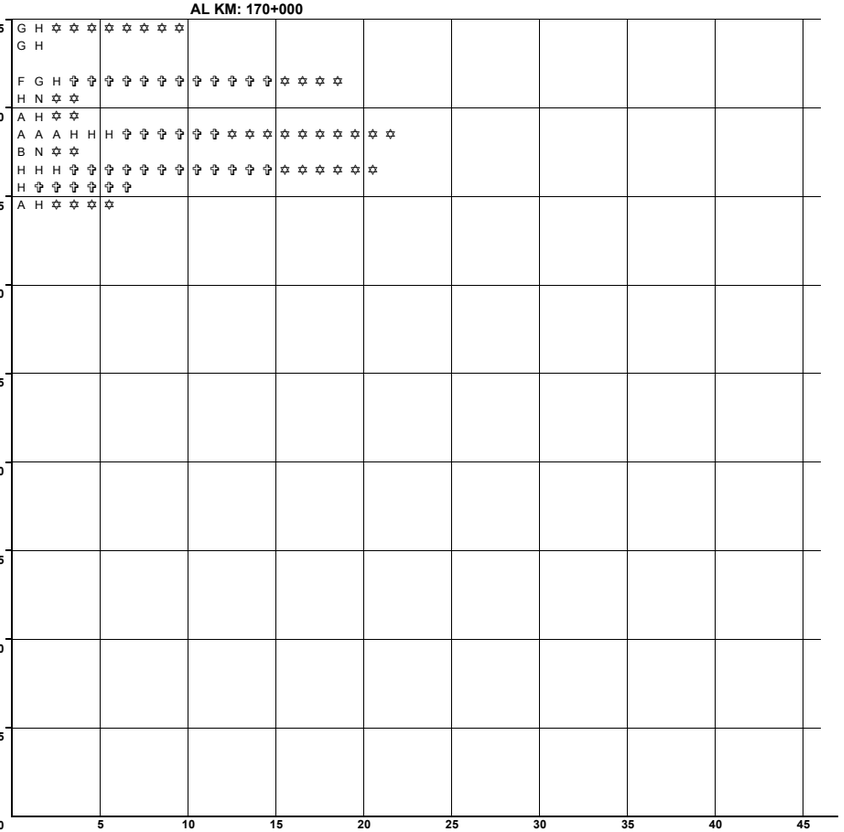

N U M E R O Y C L A S I F I C A C I O N D E A C C I D E N T E S

CLAVE	CLASIFICACION DEL ACCIDENTE	CLAVE	CLASIFICACION DEL ACCIDENTE
A	SALIDA DEL CAMINO	COLISION SOBRE EL CAMINO	
		G	OTRO VEHICULO MOTOR EN TRANSITO
SIN COLISION SOBRE EL CAMINO		H	OTRO VEHICULO MOTOR POR ALCANCE
B	VOLCADURA	J	VEHICULO MOTOR ESTACIONADO
C	CAIDA DE PASAJERO	K	FERROCARRIL
D	INCENDIO	L	BICICLETA/MOTOCICLETA
E	OTROS	M	ANIMAL
P	CAIDA DE CARGA	N	OBJETO FIJO
Q	DESPRENDIMIENTO DE REMOLQUE	O	OTROS OBJETOS
COLISION SOBRE EL CAMINO		S	SIN DATO
F	PEATON (ATROPELLAMIENTO)		
R	VELOCIDAD EXCESIVA	ACCIDENTES EQUIVALENTES A DAÑOS MATERIALES	
		✝	UN MUERTO = 6 ACCIDENTES
		✡	UN HERIDO = 2 ACCIDENTES

ACCIDENTES POR KILOMETRO
2012

CARRETERA Y TRAMO: Lagos de Moreno - Guadalajara (MEX-080)

DEL KM: 0+000
AL KM: 45+000

SALDOS / CAUSAS / KILOMETRO

MUERTOS	HERIDOS	DAÑOS MATERIALES (S)	CONDUCTOR	PEAT O PAS	VEHICULO	CAMINO	GANADO	A. NATURAL	KILOMETRO	NUMERO Y CLASIFICACION DE ACCIDENTES
									0	
0	2	145,000	2	0	0	0	0	0	5	G N ✡ ✡ ✡ ✡
0	0	50,000	1	0	0	0	0	0		A
									10	
0	0	35,000	1	0	0	0	0	0		H
									15	
0	0	50,000	1	0	0	0	0	0	20	G
0	0	84,000	1	0	0	0	0	0		B
									25	
0	0	150,000	1	0	0	0	0	0		A
0	2	20,000	1	0	0	0	0	0	30	A ✡ ✡ ✡ ✡
0	2	600,000	1	0	0	0	0	0		B ✡ ✡ ✡ ✡
0	0	11,000	0	0	0	0	1	0		M
									35	
1	1	53,000	1	0	0	0	0	0		G ✝ ✝ ✝ ✝ ✝ ✝ ✡ ✡
1	0	88,000	1	0	0	0	0	0	40	G ✝ ✝ ✝ ✝ ✝ ✝
0	4	31,000	2	0	0	0	0	0		G H ✡ ✡ ✡ ✡ ✡ ✡ ✡ ✡
0	5	61,000	2	0	0	0	0	0		G H ✡ ✡ ✡ ✡ ✡ ✡ ✡ ✡ ✡ ✡
									45	

Escala: 5 10 15 20 25 30 35 40 45

N U M E R O Y C L A S I F I C A C I O N D E A C C I D E N T E S

CLAVE	CLASIFICACION DEL ACCIDENTE	CLAVE	CLASIFICACION DEL ACCIDENTE
A	SALIDA DEL CAMINO		COLISION SOBRE EL CAMINO
		G	OTRO VEHICULO MOTOR EN TRANSITO
	SIN COLISION SOBRE EL CAMINO	H	OTRO VEHICULO MOTOR POR ALCANCE
B	VOLCADURA	J	VEHICULO MOTOR ESTACIONADO
C	CAIDA DE PASAJERO	K	FERROCARRIL
D	INCENDIO	L	BICICLETA/MOTOCICLETA
E	OTROS	M	ANIMAL
P	CAIDA DE CARGA	N	OBJETO FIJO
Q	DESPRENDIMIENTO DE REMOLQUE	O	OTROS OBJETOS
	COLISION SOBRE EL CAMINO	S	SIN DATO
F	PEATON (ATROPELLAMIENTO)		
R	VELOCIDAD EXCESIVA		ACCIDENTES EQUIVALENTES A DAÑOS MATERIALES
		✝	UN MUERTO = 6 ACCIDENTES
		✡	UN HERIDO = 2 ACCIDENTES

DEL KM: 45+000
AL KM: 90+000

SALDOS / CAUSAS / KILOMETRO

MUERTOS	HERIDOS	DAÑOS MATERIALES (S)	CONDUCTOR	PEAT O PAS	VEHICULO	CAMINO	GANADO	A. NATURAL	KILOMETRO	NUMERO Y CLASIFICACION DE ACCIDENTES
									45	
1	3	157,659	5	0	0	0	0	0		G G G G G ✝ ✝ ✝ ✝ ✝ ✝ ✡ ✡ ✡ ✡ ✡ ✡
0	4	55,000	2	0	0	0	0	0		A G ✡ ✡ ✡ ✡ ✡ ✡ ✡ ✡
									50	
0	0	15,000	1	0	0	0	0	0		G
0	2	15,000	1	0	0	0	0	0		G ✡ ✡ ✡ ✡
1	2	160,000	1	0	0	0	0	0		G ✝ ✝ ✝ ✝ ✝ ✝ ✡ ✡ ✡ ✡
4	2	270,000	4	0	0	1	0	0	55	A A G G G ✝ ✡ ✡ ✡ ✡
0	4	46,500	2	0	0	0	0	0		G G ✡ ✡ ✡ ✡ ✡ ✡ ✡ ✡
0	2	190,000	1	0	0	0	0	0		G ✡ ✡ ✡ ✡
0	0	85,000	3	0	0	0	0	0	60	G G N
0	0	30,000	1	0	0	0	0	0		G
0	0	17,000	1	0	0	0	0	0		A
0	2	80,000	2	0	0	0	0	0		H N ✡ ✡ ✡ ✡
0	2	80,000	1	0	0	0	0	0	65	G ✡ ✡ ✡ ✡
0	12	232,000	3	0	1	1	0	0		A F G G H ✡
0	0	20,000	1	0	0	0	0	0		G
1	1	19,000	2	0	0	0	0	0		A G ✝ ✝ ✝ ✝ ✝ ✝ ✡ ✡
0	1	50,000	1	0	0	0	0	0	70	G ✡ ✡
0	3	130,000	1	0	0	1	0	0		A O ✡ ✡ ✡ ✡ ✡ ✡
1	3	350,000	2	0	0	0	0	0		A A ✝ ✝ ✝ ✝ ✝ ✝ ✡ ✡ ✡ ✡ ✡ ✡
									75	
0	1	15,000	1	0	0	0	0	0		G ✡ ✡
0	0	130,000	1	0	0	0	0	0		A
0	0	10,000	1	0	0	0	0	0	80	A
1	0	1,050,000	1	0	0	0	0	0		G ✝ ✝ ✝ ✝ ✝ ✝
0	1	30,000	1	0	0	0	0	0		A ✡ ✡
0	0	370,000	2	0	0	0	0	0	85	A G
0	0	10,000	1	0	0	0	0	0		G
0	1	188,000	3	0	0	0	0	0		A G G ✡ ✡
0	0	220,000	1	0	0	0	0	0		N
0	2	37,000	2	0	0	0	0	0		A G ✡ ✡ ✡ ✡
									90	

Escala: 5 10 15 20 25 30 35

N U M E R O Y C L A S I F I C A C I O N D E A C C I D E N T E S

CLAVE	CLASIFICACION DEL ACCIDENTE	CLAVE	CLASIFICACION DEL ACCIDENTE
A	SALIDA DEL CAMINO		COLISION SOBRE EL CAMINO
		G	OTRO VEHICULO MOTOR EN TRANSITO
	SIN COLISION SOBRE EL CAMINO	H	OTRO VEHICULO MOTOR POR ALCANCE
B	VOLCADURA	J	VEHICULO MOTOR ESTACIONADO
C	CAIDA DE PASAJERO	K	FERROCARRIL
D	INCENDIO	L	BICICLETA/MOTOCICLETA
E	OTROS	M	ANIMAL
P	CAIDA DE CARGA	N	OBJETO FIJO
Q	DESPRENDIMIENTO DE REMOLQUE	O	OTROS OBJETOS
	COLISION SOBRE EL CAMINO	S	SIN DATO
F	PEATON (ATROPELLAMIENTO)		
R	VELOCIDAD EXCESIVA		ACCIDENTES EQUIVALENTES A DAÑOS MATERIALES
		✝	UN MUERTO = 6 ACCIDENTES
		✡	UN HERIDO = 2 ACCIDENTES

ACCIDENTES POR KILOMETRO
2012

CARRETERA Y TRAMO: Lagos de Moreno - Guadalajara (MEX-080)

DEL KM: 90+000
AL KM: 135+000

SALDOS / CAUSAS / KILOMETRO

MUERTOS (M)	HERIDOS (H)	DAÑOS MATERIALES (S) (D)	CONDUCTOR (C)	PEAT. O PAS. (P)	VEHICULO (V)	CAMINO (C)	GANADO (G)	A. NATURAL (A.)	KM
0	0	3,000	1	0	0	0	0	0	90
0	0	90,000	1	0	0	0	0	0	
2	3	56,500	5	0	0	0	0	0	
0	5	50,000	1	0	0	0	0	0	
4	5	140,000	2	0	0	0	0	0	95
0	0	150,000	1	0	0	0	0	0	
0	1	40,000	1	0	0	0	0	0	
0	0	200,000	1	0	0	0	0	0	
0	4	20,000	1	0	0	0	0	0	
1	3	45,000	2	0	0	0	0	0	100
6	6	142,000	2	0	0	0	0	0	
0	0	15,000	0	0	0	0	1	0	
0	0	515,000	1	0	0	0	0	0	105
0	3	6,000	1	0	0	0	0	0	
0	5	25,000	2	0	0	0	0	0	
0	8	110,000	1	0	0	0	0	0	
1	0	9,954	1	0	0	0	0	0	
									110
0	1	45,000	1	0	0	0	0	0	
0	5	100,000	3	0	0	0	0	0	
0	0	110,000	1	0	0	0	0	0	
									115
0	1	25,000	1	0	0	0	0	0	
0	4	15,000	1	0	0	0	0	0	
1	2	90,000	2	0	0	0	0	0	120
1	3	16,000	2	0	0	0	0	0	
0	0	129,000	2	0	0	0	0	0	
0	6	1,635,000	7	0	0	0	0	0	
3	12	950,000	3	0	0	0	0	0	125
0	0	28,000	2	0	0	0	0	0	
0	3	57,000	2	0	0	0	0	0	
0	0	50,000	1	0	0	0	0	0	
0	1	15,000	1	0	0	0	0	0	
0	9	65,000	1	0	0	0	0	0	130
0	4	48,000	1	0	0	0	0	0	
4	10	205,356	4	0	0	0	0	1	
0	1	42,000	2	0	0	0	0	0	
1	3	136,000	3	0	0	0	0	0	
									135



N U M E R O Y C L A S I F I C A C I O N D E A C C I D E N T E S

CLAVE	CLASIFICACION DEL ACCIDENTE	CLAVE	CLASIFICACION DEL ACCIDENTE
A	SALIDA DEL CAMINO		COLISION SOBRE EL CAMINO
		G	OTRO VEHICULO MOTOR EN TRANSITO
	SIN COLISION SOBRE EL CAMINO	H	OTRO VEHICULO MOTOR POR ALCANCE
B	VOLCADURA	J	VEHICULO MOTOR ESTACIONADO
C	CAIDA DE PASAJERO	K	FERROCARRIL
D	INCENDIO	L	BICICLETA/MOTOCICLETA
E	OTROS	M	ANIMAL
P	CAIDA DE CARGA	N	OBJETO FIJO
Q	DESPRENDIMIENTO DE REMOLQUE	O	OTROS OBJETOS
	COLISION SOBRE EL CAMINO	S	SIN DATO
F	PEATON (ATROPELLAMIENTO)		
R	VELOCIDAD EXCESIVA		ACCIDENTES EQUIVALENTES A DAÑOS MATERIALES
		✞	UN MUERTO = 6 ACCIDENTES
		✡	UN HERIDO = 2 ACCIDENTES

DEL KM: 135+000
AL KM: 180+000

SALDOS / CAUSAS / KILOMETRO

MUERTOS (M)	HERIDOS (H)	DAÑOS MATERIALES (S) (D)	CONDUCTOR (C)	PEAT. O PAS. (P)	VEHICULO (V)	CAMINO (C)	GANADO (G)	A. NATURAL (A.)	KM
									135
0	2	15,000	1	0	0	0	0	0	
0	2	275,000	3	0	0	0	0	0	
2	3	53,500	2	0	0	0	0	0	
0	0	15,000	2	0	0	0	0	0	
0	2	260,000	2	0	0	0	0	0	140
0	0	1,500	1	0	0	0	0	0	
0	1	0	1	0	0	0	0	0	
0	2	50,000	2	0	0	0	0	0	
0	0	50,000	1	0	0	0	0	0	
1	9	226,000	2	0	0	0	1	0	145
0	2	110,000	2	0	0	0	0	0	
0	0	63,000	2	0	0	0	0	0	
3	5	330,000	3	0	0	0	0	0	
2	1	60,000	1	0	0	0	0	0	
0	2	3,000	1	0	0	0	0	0	150
1	9	20,000	2	0	0	0	0	0	
0	5	779,000	4	0	0	0	0	0	
0	0	42,000	1	0	0	0	0	0	
0	0	40,000	1	0	0	0	0	0	155
4	3	224,000	7	0	1	0	0	0	
0	0	40,000	1	0	0	0	0	0	
									160
0	15	668,000	6	0	0	0	0	0	
1	1	58,000	4	0	0	0	0	0	
0	2	91,000	3	0	0	0	0	0	
0	0	30,000	1	0	0	0	0	0	
4	0	16,000	1	0	0	0	0	0	165
2	7	105,000	4	1	0	0	0	0	
0	2	145,000	3	0	0	0	0	0	
0	1	33,500	2	0	0	0	0	0	
0	0	2,500	1	0	0	0	0	0	
1	1	35,000	2	0	0	0	0	0	170
0	0	75,000	2	0	0	0	0	0	
1	0	20,000	0	0	1	0	0	0	
0	3	104,300	3	0	0	0	0	0	
0	1	1,000	1	0	0	0	0	0	175
0	7	148,000	4	1	0	0	0	0	
0	3	190,000	1	0	0	0	0	0	
0	2	15,600	1	0	0	0	0	0	
1	2	23,000	2	0	0	0	0	0	
									180

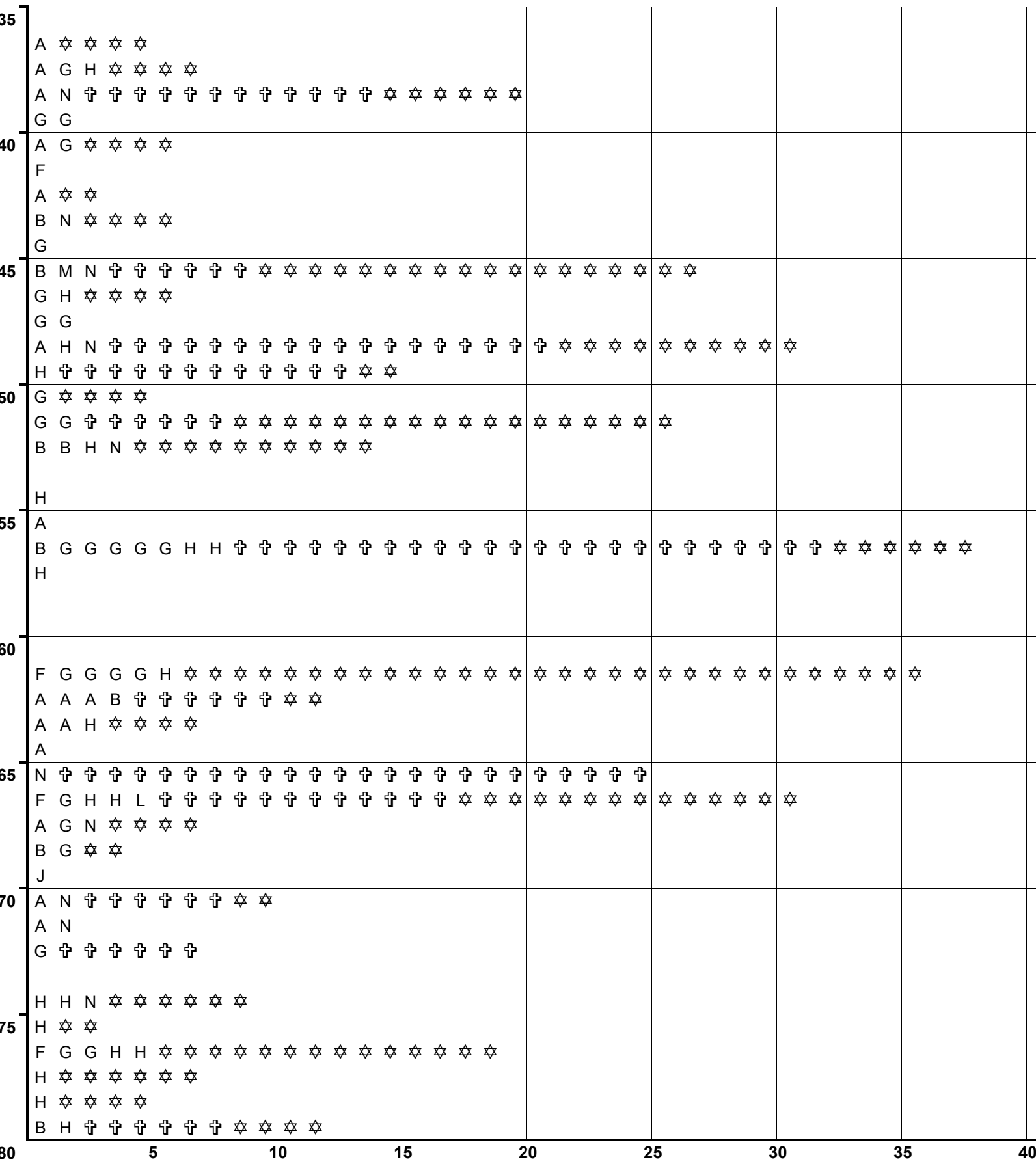

N U M E R O Y C L A S I F I C A C I O N D E A C C I D E N T E S

CLAVE	CLASIFICACION DEL ACCIDENTE	CLAVE	CLASIFICACION DEL ACCIDENTE
A	SALIDA DEL CAMINO		COLISION SOBRE EL CAMINO
		G	OTRO VEHICULO MOTOR EN TRANSITO
	SIN COLISION SOBRE EL CAMINO	H	OTRO VEHICULO MOTOR POR ALCANCE
B	VOLCADURA	J	VEHICULO MOTOR ESTACIONADO
C	CAIDA DE PASAJERO	K	FERROCARRIL
D	INCENDIO	L	BICICLETA/MOTOCICLETA
E	OTROS	M	ANIMAL
P	CAIDA DE CARGA	N	OBJETO FIJO
Q	DESPRENDIMIENTO DE REMOLQUE	O	OTROS OBJETOS
	COLISION SOBRE EL CAMINO	S	SIN DATO
F	PEATON (ATROPELLAMIENTO)		
R	VELOCIDAD EXCESIVA		ACCIDENTES EQUIVALENTES A DAÑOS MATERIALES
		✞	UN MUERTO = 6 ACCIDENTES
		✡	UN HERIDO = 2 ACCIDENTES

ACCIDENTES POR KILOMETRO
2012

CARRETERA Y TRAMO: Lagos de Moreno - Guadalajara (MEX-080)

DEL KM: 180+000

AL KM: 225+000

KILOMETRO	SALDOS: MUERTOS	SALDOS: HERIDOS	SALDOS: DAÑOS MATERIALES (S)	CAUSAS: CONDUCTOR	CAUSAS: PEATON PASAJEROS	CAUSAS: VEHICULO	CAUSAS: CAMINO	CAUSAS: GANADO	CAUSAS: A. NATURAL	NUMERO Y CLASIFICACION DE ACCIDENTES
180	0	2	113,000	4	0	0	0	0	0	B G H H ✡ ✡ ✡ ✡
	0	1	79,000	2	0	0	0	0	0	G N ✡ ✡
	2	2	41,500	3	0	0	0	0	0	G H H ✞ ✞ ✞ ✞ ✞ ✞ ✞ ✞ ✞ ✞ ✞ ✞ ✡ ✡ ✡ ✡
	1	1	150,000	1	0	0	0	0	0	G ✞ ✞ ✞ ✞ ✞ ✞ ✡ ✡
185	0	2	60,000	1	0	0	0	0	0	H ✡ ✡ ✡ ✡
190										
195										
200										
205										
210										
215										
220										
225										

Escala: 5 10 15 20 25 30 35 40 45

N U M E R O   Y   C L A S I F I C A C I O N   D E   A C C I D E N T E S

CLAVE	CLASIFICACION DEL ACCIDENTE	CLAVE	CLASIFICACION DEL ACCIDENTE
A	SALIDA DEL CAMINO		COLISION SOBRE EL CAMINO
		G	OTRO VEHICULO MOTOR EN TRANSITO
SIN COLISION SOBRE EL CAMINO		H	OTRO VEHICULO MOTOR POR ALCANCE
B	VOLCADURA	J	VEHICULO MOTOR ESTACIONADO
C	CAIDA DE PASAJERO	K	FERROCARRIL
D	INCENDIO	L	BICICLETA/MOTOCICLETA
E	OTROS	M	ANIMAL
P	CAIDA DE CARGA	N	OBJETO FIJO
Q	DESPRENDIMIENTO DE REMOLQUE	O	OTROS OBJETOS
COLISION SOBRE EL CAMINO		S	SIN DATO
F	PEATON (ATROPELLAMIENTO)		
R	VELOCIDAD EXCESIVA		ACCIDENTES EQUIVALENTES A DAÑOS MATERIALES
		✞	UN MUERTO = 6 ACCIDENTES
		✡	UN HERIDO = 2 ACCIDENTES

ACCIDENTES POR KILOMETRO
2012

CARRETERA Y TRAMO: León - Aguascalientes Lim. Edos. Gto./Jal. - Lim. Edos. Jal./Ags. (MEX-045)

DEL KM: 18+000
AL KM: 60+000

KILOMETRO	MUERTOS	HERIDOS	DAÑOS MATERIALES (S)	COLISION	PEATON	VEHICULO	CAIDA	GANADO	A.	CLASIFICACION
18	0	1	90,000	1	0	0	0	0	0	G ✡ ✡
19	0	0	2,500	0	0	1	0	0	0	N
20	1	4	57,000	3	0	0	0	0	0	H H H ✞ ✞ ✞ ✞ ✞ ✞ ✡ ✡ ✡ ✡ ✡ ✡ ✡ ✡
21	2	0	230,000	1	0	1	0	0	0	H Q ✞ ✞ ✞ ✞ ✞ ✞ ✞ ✞ ✞ ✞ ✞ ✞
22	0	2	45,000	2	0	0	0	0	0	A H ✡ ✡ ✡ ✡
23	0	2	70,000	1	0	0	0	0	0	G ✡ ✡ ✡ ✡
25	1	0	500	1	0	0	0	0	0	L ✞ ✞ ✞ ✞ ✞ ✞
26	0	1	100,000	1	0	0	0	0	0	G ✡ ✡
29	0	0	10,000	1	0	0	0	0	0	A
32	0	2	2,000	1	0	0	0	0	0	H ✡ ✡ ✡ ✡
33	1	2	140,000	1	0	0	0	0	0	G ✞ ✞ ✞ ✞ ✞ ✞ ✡ ✡ ✡ ✡
34	0	0	100,000	1	0	1	0	0	0	G Q
37	0	3	123,000	3	0	0	0	0	0	A G N ✡ ✡ ✡ ✡ ✡ ✡
39	2	6	132,000	2	0	1	0	0	0	E H H ✞ ✞ ✞ ✞ ✞ ✞ ✞ ✞ ✞ ✞ ✞ ✞ ✡ ✡ ✡ ✡ ✡ ✡ ✡ ✡ ✡ ✡ ✡ ✡
40	0	1	540,000	1	0	0	0	0	0	G ✡ ✡
41	1	7	35,000	2	0	0	0	0	0	N N ✞ ✞ ✞ ✞ ✞ ✞ ✡ ✡ ✡ ✡ ✡ ✡ ✡ ✡ ✡ ✡ ✡ ✡ ✡ ✡
46	0	0	25,000	1	0	0	0	0	0	A
50	0	4	130,000	2	0	0	0	0	0	H H ✡ ✡ ✡ ✡ ✡ ✡ ✡ ✡
53	0	4	35,000	1	0	0	0	0	0	H ✡ ✡ ✡ ✡ ✡ ✡ ✡ ✡

DEL KM: 60+000
AL KM: 105+000

KILOMETRO	MUERTOS	HERIDOS	DAÑOS MATERIALES (S)	COLISION	PEATON	VEHICULO	CAIDA	GANADO	A.	CLASIFICACION
61	0	1	140,000	1	0	0	0	0	0	B ✡ ✡
70	1	0	44,000	3	0	0	0	0	0	A B B ✞ ✞ ✞ ✞ ✞ ✞
75	0	0	150,000	1	0	0	0	0	0	G
76	1	2	39,000	2	0	0	0	0	0	A G ✞ ✞ ✞ ✞ ✞ ✞ ✡ ✡ ✡ ✡
77	0	2	1,200	1	0	0	0	0	0	A ✡ ✡ ✡ ✡
80	0	0	40,000	1	0	0	0	0	0	A
81	0	0	500,000	1	0	0	0	0	0	G
82	0	2	100,000	1	0	0	0	0	0	G ✡ ✡ ✡ ✡
83	0	1	300,000	1	0	0	0	0	0	H ✡ ✡
85	0	2	115,000	3	0	0	0	0	0	A G G ✡ ✡ ✡ ✡
86	0	0	30,000	1	0	0	0	0	0	G
87	0	0	50,000	1	0	0	0	0	0	G
90	0	0	200,000	1	0	0	0	0	0	G
91	0	1	15,000	1	0	0	0	0	0	H ✡ ✡
93	0	1	50,000	1	0	0	0	0	0	H ✡ ✡
94	0	0	20,000	1	0	0	0	0	0	G
97	0	0	1,000	1	0	0	0	0	0	G
98	1	3	70,000	2	0	0	0	0	0	A B ✞ ✞ ✞ ✞ ✞ ✞ ✡ ✡ ✡ ✡ ✡ ✡

NUMERO Y CLASIFICACION DE ACCIDENTES (escala: 5, 10, 15, 20, 25, 30, 35, 40, 45)

CLAVE	CLASIFICACION DEL ACCIDENTE	CLAVE	CLASIFICACION DEL ACCIDENTE
A	SALIDA DEL CAMINO		COLISION SOBRE EL CAMINO
		G	OTRO VEHICULO MOTOR EN TRANSITO
SIN COLISION SOBRE EL CAMINO		H	OTRO VEHICULO MOTOR POR ALCANCE
B	VOLCADURA	J	VEHICULO MOTOR ESTACIONADO
C	CAIDA DE PASAJERO	K	FERROCARRIL
D	INCENDIO	L	BICICLETA/MOTOCICLETA
E	OTROS	M	ANIMAL
P	CAIDA DE CARGA	N	OBJETO FIJO
Q	DESPRENDIMIENTO DE REMOLQUE	O	OTROS OBJETOS
COLISION SOBRE EL CAMINO		S	SIN DATO
F	PEATON (ATROPELLAMIENTO)		
R	VELOCIDAD EXCESIVA		

ACCIDENTES EQUIVALENTES A DAÑOS MATERIALES
✞ UN MUERTO = 6 ACCIDENTES
✡ UN HERIDO = 2 ACCIDENTES

ACCIDENTES POR KILOMETRO
2012

CARRETERA Y TRAMO: León - Aguascalientes (Cuota) Lim. Edos. Gto./Jal. - T. C. (León - Aguascalientes (Libre)) (MEX-045D)

DEL KM: 28+000
AL KM: 70+000

MUERTOS	HERIDOS	DAÑOS MATERIALES (S)	CONDUCTOR	PEAT. O PAS.	VEHICULO	CAMINO	GANADO	A. NATURAL	KILOMETRO	NUMERO Y CLASIFICACION DE ACCIDENTES
									25	
0	0	50,000	1	0	0	0	0	0		H
0	8	190,000	2	0	0	0	0	0	30	H N ✡ ✡ ✡ ✡ ✡ ✡ ✡ ✡ ✡ ✡ ✡ ✡ ✡ ✡ ✡ ✡
0	1	80,000	2	0	0	0	0	0		A A ✡ ✡
0	0	65,000	1	0	0	1	0	0		A O
0	0	50,000	1	0	0	0	0	0		H
0	0	50,000	2	0	0	0	0	0	35	A A
1	7	303,000	3	0	0	0	0	0		A B N ✞ ✞ ✞ ✞ ✞ ✞ ✡ ✡ ✡ ✡ ✡ ✡ ✡ ✡ ✡ ✡ ✡ ✡ ✡ ✡
0	2	50,000	1	0	0	0	0	0	40	N ✡ ✡ ✡ ✡
0	1	40,000	0	0	1	0	0	0		E ✡ ✡
0	0	20,000	1	0	0	0	0	0		H
0	1	218,500	1	0	1	0	0	0		A E ✡ ✡
0	0	50,500	2	0	0	0	0	0	45	A A
0	0	110,000	1	0	0	0	0	0		A
0	0	40,000	1	0	0	0	0	0		B
0	0	70,000	1	0	0	0	0	0		H
									50	
0	1	20,000	1	0	0	0	0	0	55	B ✡ ✡
1	3	130,000	1	0	0	0	0	0		A ✞ ✞ ✞ ✞ ✞ ✞ ✡ ✡ ✡ ✡ ✡ ✡
0	0	15,000	1	0	0	0	0	0		N
0	0	28,000	2	0	0	0	0	0	60	H N
									65	
									70	

NUMERO Y CLASIFICACION DE ACCIDENTES: 5 10 15 20 25 30 35 40 45

CLAVE	CLASIFICACION DEL ACCIDENTE	CLAVE	CLASIFICACION DEL ACCIDENTE
A	SALIDA DEL CAMINO		COLISION SOBRE EL CAMINO
		G	OTRO VEHICULO MOTOR EN TRANSITO
	SIN COLISION SOBRE EL CAMINO	H	OTRO VEHICULO MOTOR POR ALCANCE
B	VOLCADURA	J	VEHICULO MOTOR ESTACIONADO
C	CAIDA DE PASAJERO	K	FERROCARRIL
D	INCENDIO	L	BICICLETA/MOTOCICLETA
E	OTROS	M	ANIMAL
P	CAIDA DE CARGA	N	OBJETO FIJO
Q	DESPRENDIMIENTO DE REMOLQUE	O	OTROS OBJETOS
	COLISION SOBRE EL CAMINO	S	SIN DATO
F	PEATON (ATROPELLAMIENTO)		
R	VELOCIDAD EXCESIVA		ACCIDENTES EQUIVALENTES A DAÑOS MATERIALES
		✞	UN MUERTO = 6 ACCIDENTES
		✡	UN HERIDO = 2 ACCIDENTES

DEL KM: 70+000
AL KM: 115+000

MUERTOS	HERIDOS	DAÑOS MATERIALES (S)	CONDUCTOR	PEAT. O PAS.	VEHICULO	CAMINO	GANADO	A. NATURAL	KILOMETRO	NUMERO Y CLASIFICACION DE ACCIDENTES
0	2	25,000	1	0	0	0	0	0	70	A ✡ ✡ ✡ ✡
1	0	0	0	1	0	0	0	0		F ✞ ✞ ✞ ✞ ✞ ✞
1	2	250,000	1	0	0	0	0	0		A ✞ ✞ ✞ ✞ ✞ ✞ ✡ ✡ ✡ ✡
0	3	50,000	1	0	0	0	0	0	75	B ✡ ✡ ✡ ✡ ✡ ✡
0	1	40,000	1	0	0	0	0	0		N ✡ ✡
									80	
0	0	50,000	1	0	0	0	0	0		A
									85	
0	1	250,000	1	0	0	0	0	0		A ✡ ✡
									90	
0	2	20,000	1	0	0	0	0	0		H ✡ ✡ ✡ ✡
									95	
									100	
									105	
									110	
									115	

NUMERO Y CLASIFICACION DE ACCIDENTES: 5 10 15 20 25 30 35 40 45

CLAVE	CLASIFICACION DEL ACCIDENTE	CLAVE	CLASIFICACION DEL ACCIDENTE
A	SALIDA DEL CAMINO		COLISION SOBRE EL CAMINO
		G	OTRO VEHICULO MOTOR EN TRANSITO
	SIN COLISION SOBRE EL CAMINO	H	OTRO VEHICULO MOTOR POR ALCANCE
B	VOLCADURA	J	VEHICULO MOTOR ESTACIONADO
C	CAIDA DE PASAJERO	K	FERROCARRIL
D	INCENDIO	L	BICICLETA/MOTOCICLETA
E	OTROS	M	ANIMAL
P	CAIDA DE CARGA	N	OBJETO FIJO
Q	DESPRENDIMIENTO DE REMOLQUE	O	OTROS OBJETOS
	COLISION SOBRE EL CAMINO	S	SIN DATO
F	PEATON (ATROPELLAMIENTO)		
R	VELOCIDAD EXCESIVA		ACCIDENTES EQUIVALENTES A DAÑOS MATERIALES
		✞	UN MUERTO = 6 ACCIDENTES
		✡	UN HERIDO = 2 ACCIDENTES

ACCIDENTES POR KILOMETRO
2012

CARRETERA Y TRAMO: Manzanillo - Puerto Vallarta Lim. Edos. Col./Jal. - Puerto Vallarta (MEX-200)

DEL KM: 44+000
AL KM: 85+000

KILOMETRO	SALDOS: MUERTOS	SALDOS: HERIDOS	SALDOS: DAÑOS MATERIALES (S)	CAUSAS: CONDUCTOR	CAUSAS: PEATOPAS	CAUSAS: VEHICULO	CAUSAS: CAMINO	CAUSAS: GANADO	CAUSAS: A. NATURAL	NUMERO Y CLASIFICACION DE ACCIDENTES
40										
45										
	0	0	30,000	0	0	0	0	1	0	M
50	0	3	75,000	2	0	0	0	0	0	G H ✡ ✡ ✡ ✡ ✡ ✡
	0	5	40,000	1	0	0	0	0	0	A ✡ ✡ ✡ ✡ ✡ ✡ ✡ ✡ ✡ ✡
55	2	2	60,000	1	0	0	0	0	0	G ✞ ✞ ✞ ✞ ✞ ✞ ✞ ✞ ✞ ✞ ✞ ✞ ✡ ✡ ✡ ✡
	0	6	80,000	1	0	0	0	0	0	H ✡ ✡ ✡ ✡ ✡ ✡ ✡ ✡ ✡ ✡ ✡ ✡
60	0	1	60,000	1	0	0	0	0	0	G ✡ ✡
65										
	0	0	70,000	1	0	0	0	0	0	A
70	0	0	35,000	1	0	0	0	0	0	N
	1	3	20,000	1	0	0	0	0	0	A ✞ ✞ ✞ ✞ ✞ ✞ ✡ ✡ ✡ ✡ ✡ ✡
	0	1	20,000	1	0	0	0	0	0	G ✡ ✡
75	0	2	50,000	0	1	0	0	0	0	F ✡ ✡ ✡ ✡
80										
85										

Escala: 5 10 15 20 25 30 35 40 45

N U M E R O   Y   C L A S I F I C A C I O N   D E   A C C I D E N T E S

CLAVE	CLASIFICACION DEL ACCIDENTE	CLAVE	CLASIFICACION DEL ACCIDENTE
A	SALIDA DEL CAMINO		COLISION SOBRE EL CAMINO
		G	OTRO VEHICULO MOTOR EN TRANSITO
SIN COLISION SOBRE EL CAMINO		**H**	OTRO VEHICULO MOTOR POR ALCANCE
B	VOLCADURA	**J**	VEHICULO MOTOR ESTACIONADO
C	CAIDA DE PASAJERO	**K**	FERROCARRIL
D	INCENDIO	**L**	BICICLETA/MOTOCICLETA
E	OTROS	**M**	ANIMAL
P	CAIDA DE CARGA	**N**	OBJETO FIJO
Q	DESPRENDIMIENTO DE REMOLQUE	**O**	OTROS OBJETOS
COLISION SOBRE EL CAMINO		**S**	SIN DATO
F	PEATON (ATROPELLAMIENTO)		
R	VELOCIDAD EXCESIVA		ACCIDENTES EQUIVALENTES A DAÑOS MATERIALES
		✞	UN MUERTO = 6 ACCIDENTES
		✡	UN HERIDO = 2 ACCIDENTES

DEL KM: 85+000
AL KM: 130+000

KILOMETRO	SALDOS: MUERTOS	SALDOS: HERIDOS	SALDOS: DAÑOS MATERIALES (S)	CAUSAS: CONDUCTOR	CAUSAS: PEATOPAS	CAUSAS: VEHICULO	CAUSAS: CAMINO	CAUSAS: GANADO	CAUSAS: A. NATURAL	NUMERO Y CLASIFICACION DE ACCIDENTES
85										
	2	1	45,000	1	0	0	0	0	0	G ✞ ✞ ✞ ✞ ✞ ✞ ✞ ✞ ✞ ✞ ✞ ✞ ✡ ✡
90	1	0	40,000	1	0	0	0	0	0	A ✞ ✞ ✞ ✞ ✞ ✞
95	1	4	75,000	1	0	0	0	0	0	G ✞ ✞ ✞ ✞ ✞ ✞ ✡ ✡ ✡ ✡ ✡ ✡ ✡ ✡
100										
105	0	0	200,000	1	0	0	0	0	0	N
110	1	1	45,000	0	0	0	0	1	0	M ✞ ✞ ✞ ✞ ✞ ✞ ✡ ✡
	0	1	500	1	0	0	0	0	0	G ✡ ✡
115										
120										
125	0	2	52,000	2	0	0	0	0	0	G H ✡ ✡ ✡ ✡
	2	0	45,000	0	0	0	0	1	0	M ✞ ✞ ✞ ✞ ✞ ✞ ✞ ✞ ✞ ✞ ✞ ✞
130										

Escala: 5 10 15 20 25 30 35 40 45

N U M E R O   Y   C L A S I F I C A C I O N   D E   A C C I D E N T E S

CLAVE	CLASIFICACION DEL ACCIDENTE	CLAVE	CLASIFICACION DEL ACCIDENTE
A	SALIDA DEL CAMINO		COLISION SOBRE EL CAMINO
		G	OTRO VEHICULO MOTOR EN TRANSITO
SIN COLISION SOBRE EL CAMINO		**H**	OTRO VEHICULO MOTOR POR ALCANCE
B	VOLCADURA	**J**	VEHICULO MOTOR ESTACIONADO
C	CAIDA DE PASAJERO	**K**	FERROCARRIL
D	INCENDIO	**L**	BICICLETA/MOTOCICLETA
E	OTROS	**M**	ANIMAL
P	CAIDA DE CARGA	**N**	OBJETO FIJO
Q	DESPRENDIMIENTO DE REMOLQUE	**O**	OTROS OBJETOS
COLISION SOBRE EL CAMINO		**S**	SIN DATO
F	PEATON (ATROPELLAMIENTO)		
R	VELOCIDAD EXCESIVA		ACCIDENTES EQUIVALENTES A DAÑOS MATERIALES
		✞	UN MUERTO = 6 ACCIDENTES
		✡	UN HERIDO = 2 ACCIDENTES

ACCIDENTES POR KILOMETRO
2012

CARRETERA Y TRAMO: Manzanillo - Puerto Vallarta Lim. Edos. Col./Jal. - Puerto Vallarta (MEX-200)

DEL KM: 130+000
AL KM: 175+000

KILOMETRO	MUERTOS	HERIDOS	DAÑOS MATERIALES (S)	CONDUCTOR	PEATON	VEHICULO	CAMINO	GANADO	A. NATURAL	NUMERO Y CLASIFICACION DE ACCIDENTES
136	0	1	13,000	1	0	0	0	0	0	H ✡ ✡
151	1	0	6,000	1	0	0	0	0	0	G ✞ ✞ ✞ ✞ ✞ ✞
155	0	1	0	1	0	0	0	0	0	G ✡ ✡
157	0	2	5,000	1	0	0	0	0	0	G ✡ ✡ ✡ ✡
158	1	2	40,500	2	0	0	0	0	0	A A ✞ ✞ ✞ ✞ ✞ ✞ ✡ ✡ ✡ ✡
160	0	0	31,000	1	0	0	0	0	0	A

Escala: 5 10 15 20 25 30 35 40 45

NUMERO Y CLASIFICACION DE ACCIDENTES

CLAVE	CLASIFICACION DEL ACCIDENTE	CLAVE	CLASIFICACION DEL ACCIDENTE
A	SALIDA DEL CAMINO		COLISION SOBRE EL CAMINO
		G	OTRO VEHICULO MOTOR EN TRANSITO
SIN COLISION SOBRE EL CAMINO		H	OTRO VEHICULO MOTOR POR ALCANCE
B	VOLCADURA	J	VEHICULO MOTOR ESTACIONADO
C	CAIDA DE PASAJERO	K	FERROCARRIL
D	INCENDIO	L	BICICLETA/MOTOCICLETA
E	OTROS	M	ANIMAL
P	CAIDA DE CARGA	N	OBJETO FIJO
Q	DESPRENDIMIENTO DE REMOLQUE	O	OTROS OBJETOS
COLISION SOBRE EL CAMINO		S	SIN DATO
F	PEATON (ATROPELLAMIENTO)		
R	VELOCIDAD EXCESIVA		ACCIDENTES EQUIVALENTES A DAÑOS MATERIALES
		✞	UN MUERTO = 6 ACCIDENTES
		✡	UN HERIDO = 2 ACCIDENTES

DEL KM: 175+000
AL KM: 220+000

KILOMETRO	MUERTOS	HERIDOS	DAÑOS MATERIALES (S)	CONDUCTOR	PEATON	VEHICULO	CAMINO	GANADO	A. NATURAL	NUMERO Y CLASIFICACION DE ACCIDENTES
175	0	0	25,000	0	0	0	0	1	0	M
180	0	1	20,000	1	0	0	0	0	0	G ✡ ✡
181	0	0	30,000	0	0	0	0	1	0	A

Escala: 5 10 15 20 25 30 35 40 45

NUMERO Y CLASIFICACION DE ACCIDENTES

CLAVE	CLASIFICACION DEL ACCIDENTE	CLAVE	CLASIFICACION DEL ACCIDENTE
A	SALIDA DEL CAMINO		COLISION SOBRE EL CAMINO
		G	OTRO VEHICULO MOTOR EN TRANSITO
SIN COLISION SOBRE EL CAMINO		H	OTRO VEHICULO MOTOR POR ALCANCE
B	VOLCADURA	J	VEHICULO MOTOR ESTACIONADO
C	CAIDA DE PASAJERO	K	FERROCARRIL
D	INCENDIO	L	BICICLETA/MOTOCICLETA
E	OTROS	M	ANIMAL
P	CAIDA DE CARGA	N	OBJETO FIJO
Q	DESPRENDIMIENTO DE REMOLQUE	O	OTROS OBJETOS
COLISION SOBRE EL CAMINO		S	SIN DATO
F	PEATON (ATROPELLAMIENTO)		
R	VELOCIDAD EXCESIVA		ACCIDENTES EQUIVALENTES A DAÑOS MATERIALES
		✞	UN MUERTO = 6 ACCIDENTES
		✡	UN HERIDO = 2 ACCIDENTES

ACCIDENTES POR KILOMETRO
2012

CARRETERA Y TRAMO: Maravatío - Zapotlanejo (Cuota) Lim. Edos. Mich./Jal. - T. C. (Zapotlanejo - Guadalajara (Cuota)) (MEX-015D)

DEL KM: 396+000
AL KM: 440+000

Km	MUERTOS	HERIDOS	DAÑOS MATERIALES (S)	CONDUCTOR	PEAT. O PAS.	VEHICULO	CAMINO	GANADO	A. NATURAL	NUMERO Y CLASIFICACION DE ACCIDENTES
395–400	0	4	80,000	0	0	1	0	0	0	A ✡ ✡ ✡ ✡ ✡ ✡ ✡ ✡
400–405	0	0	9,000	1	0	0	0	0	0	B
405–410	0	3	22,000	1	0	0	0	0	0	A ✡ ✡ ✡ ✡ ✡ ✡
405–410	0	2	3,000	1	0	0	0	0	0	A ✡ ✡ ✡ ✡
410–415	0	1	59,000	2	0	0	0	0	0	A B ✡ ✡
410–415	0	4	50,000	2	0	0	0	0	0	A N ✡ ✡ ✡ ✡ ✡ ✡ ✡ ✡
415–420	1	4	46,000	1	0	0	0	0	0	A ✝ ✝ ✝ ✝ ✝ ✝ ✡ ✡ ✡ ✡ ✡ ✡ ✡ ✡
415–420	1	2	175,000	2	0	0	0	0	0	G N ✝ ✝ ✝ ✝ ✝ ✝ ✡ ✡ ✡ ✡
415–420	1	2	75,000	2	0	0	0	0	0	B H ✝ ✝ ✝ ✝ ✝ ✝ ✡ ✡ ✡ ✡
420–425	1	2	58,000	2	0	0	0	0	0	A G ✝ ✝ ✝ ✝ ✝ ✝ ✡ ✡ ✡ ✡
430–435	0	1	30,000	1	0	0	0	0	0	H ✡ ✡
430–435	0	2	65,000	0	0	0	1	0	0	O ✡ ✡ ✡ ✡
435–440	0	3	70,000	2	0	0	0	0	0	N N ✡ ✡ ✡ ✡ ✡ ✡

SALDOS — CAUSAS — KILOMETRO (395–440); escala: 5 10 15 20 25 30 35 40 45

DEL KM: 440+000
AL KM: 485+000

Km	MUERTOS	HERIDOS	DAÑOS MATERIALES (S)	CONDUCTOR	PEAT. O PAS.	VEHICULO	CAMINO	GANADO	A. NATURAL	NUMERO Y CLASIFICACION DE ACCIDENTES
440–445	0	3	40,000	0	0	1	0	0	0	N ✡ ✡ ✡ ✡ ✡ ✡
445–450	0	3	20,000	1	0	0	0	0	0	H ✡ ✡ ✡ ✡ ✡ ✡
450–455	0	3	56,000	2	0	0	0	0	0	A J ✡ ✡ ✡ ✡ ✡ ✡
450–455	1	0	18,000	1	0	0	0	0	0	H ✝ ✝ ✝ ✝ ✝ ✝
450–455	0	3	15,000	1	0	0	0	0	0	H ✡ ✡ ✡ ✡ ✡ ✡
455–460	0	1	27,000	1	0	0	0	0	0	A ✡ ✡
455–460	0	1	100,000	1	0	0	0	0	0	B ✡ ✡
460–465	2	3	97,500	5	0	0	0	0	0	A B B L N ✝ ✝ ✝ ✝ ✝ ✝ ✝ ✝ ✝ ✝ ✝ ✝ ✡ ✡ ✡ ✡ ✡ ✡
460–465	0	0	35,000	1	0	0	0	0	0	B
460–465	0	2	1,000	1	0	0	0	0	0	B ✡ ✡ ✡ ✡
460–465	0	3	120,000	2	0	0	0	0	0	A H ✡ ✡ ✡ ✡ ✡ ✡
465–470	0	2	15,000	1	0	0	0	0	0	B ✡ ✡ ✡ ✡
465–470	1	0	70,000	2	0	0	0	0	0	B G ✝ ✝ ✝ ✝ ✝ ✝
470–475	1	0	55,000	1	0	0	0	0	0	G ✝ ✝ ✝ ✝ ✝ ✝

SALDOS — CAUSAS — KILOMETRO (440–485); escala: 5 10 15 20 25 30 35 40 45

N U M E R O Y C L A S I F I C A C I O N D E A C C I D E N T E S

CLAVE	CLASIFICACION DEL ACCIDENTE	CLAVE	CLASIFICACION DEL ACCIDENTE
A	SALIDA DEL CAMINO		COLISION SOBRE EL CAMINO
		G	OTRO VEHICULO MOTOR EN TRANSITO
	SIN COLISION SOBRE EL CAMINO	H	OTRO VEHICULO MOTOR POR ALCANCE
B	VOLCADURA	J	VEHICULO MOTOR ESTACIONADO
C	CAIDA DE PASAJERO	K	FERROCARRIL
D	INCENDIO	L	BICICLETA/MOTOCICLETA
E	OTROS	M	ANIMAL
P	CAIDA DE CARGA	N	OBJETO FIJO
Q	DESPRENDIMIENTO DE REMOLQUE	O	OTROS OBJETOS
	COLISION SOBRE EL CAMINO	S	SIN DATO
F	PEATON (ATROPELLAMIENTO)		
R	VELOCIDAD EXCESIVA		ACCIDENTES EQUIVALENTES A DAÑOS MATERIALES
		✝	UN MUERTO = 6 ACCIDENTES
		✡	UN HERIDO = 2 ACCIDENTES

N U M E R O Y C L A S I F I C A C I O N D E A C C I D E N T E S

CLAVE	CLASIFICACION DEL ACCIDENTE	CLAVE	CLASIFICACION DEL ACCIDENTE
A	SALIDA DEL CAMINO		COLISION SOBRE EL CAMINO
		G	OTRO VEHICULO MOTOR EN TRANSITO
	SIN COLISION SOBRE EL CAMINO	H	OTRO VEHICULO MOTOR POR ALCANCE
B	VOLCADURA	J	VEHICULO MOTOR ESTACIONADO
C	CAIDA DE PASAJERO	K	FERROCARRIL
D	INCENDIO	L	BICICLETA/MOTOCICLETA
E	OTROS	M	ANIMAL
P	CAIDA DE CARGA	N	OBJETO FIJO
Q	DESPRENDIMIENTO DE REMOLQUE	O	OTROS OBJETOS
	COLISION SOBRE EL CAMINO	S	SIN DATO
F	PEATON (ATROPELLAMIENTO)		
R	VELOCIDAD EXCESIVA		ACCIDENTES EQUIVALENTES A DAÑOS MATERIALES
		✝	UN MUERTO = 6 ACCIDENTES
		✡	UN HERIDO = 2 ACCIDENTES

ACCIDENTES POR KILOMETRO
2012

CARRETERA Y TRAMO: Ojuelos - Aguascalientes Ojuelos - Lim. Edos. Jal./Ags. (MEX-070)

DEL KM: 0+000
AL KM: 45+000

KILOMETRO	MUERTOS	HERIDOS	DAÑOS MATERIALES (S)	CONDUCTOR	PEATON	VEHICULO	CAMINO	AGENTES NATURALES	A.	NUMERO Y CLASIFICACION DE ACCIDENTES
0–5	0	2	318,000	2	0	0	0	0	0	G G ✡ ✡ ✡ ✡
5	2	9	90,000	1	0	0	0	0	0	A ✝ ✝ ✝ ✝ ✝ ✝ ✝ ✝ ✝ ✝ ✝ ✝ ✡ ✡ ✡ ✡ ✡ ✡ ✡ ✡ ✡ ✡ ✡ ✡ ✡ ✡ ✡ ✡ ✡ ✡
5–10	0	0	165,000	2	0	0	0	0	0	A H
5–10	1	2	20,000	0	0	0	0	1	0	M ✝ ✝ ✝ ✝ ✝ ✝ ✡ ✡ ✡ ✡
10–15	0	4	580,000	1	0	0	0	0	0	G ✡ ✡ ✡ ✡ ✡ ✡ ✡ ✡
15–20										
20–25	0	1	40,000	1	0	0	0	0	0	A ✡ ✡
20–25	1	0	8,000	1	0	0	0	0	0	G ✝ ✝ ✝ ✝ ✝ ✝
25–30	0	9	55,000	2	0	0	0	0	0	B H ✡ ✡ ✡ ✡ ✡ ✡ ✡ ✡ ✡ ✡ ✡ ✡ ✡ ✡ ✡ ✡ ✡ ✡
30–35	0	2	20,000	1	0	0	0	0	0	B ✡ ✡ ✡ ✡
35	2	11	97,000	4	0	0	0	0	0	A A B Q ✝ ✝ ✝ ✝ ✝ ✝ ✝ ✝ ✝ ✝ ✝ ✝ ✡
35–40	0	3	20,000	1	0	0	0	0	0	A ✡ ✡ ✡ ✡ ✡ ✡
40–45	0	3	35,000	1	0	0	0	0	0	G ✡ ✡ ✡ ✡ ✡ ✡

NUMERO Y CLASIFICACION DE ACCIDENTES (escala: 5, 10, 15, 20, 25, 30, 35, 40)

CLAVE	CLASIFICACION DEL ACCIDENTE	CLAVE	CLASIFICACION DEL ACCIDENTE
A	SALIDA DEL CAMINO		COLISION SOBRE EL CAMINO
		G	OTRO VEHICULO MOTOR EN TRANSITO
SIN COLISION SOBRE EL CAMINO		**H**	OTRO VEHICULO MOTOR POR ALCANCE
B	VOLCADURA	**J**	VEHICULO MOTOR ESTACIONADO
C	CAIDA DE PASAJERO	**K**	FERROCARRIL
D	INCENDIO	**L**	BICICLETA/MOTOCICLETA
E	OTROS	**M**	ANIMAL
P	CAIDA DE CARGA	**N**	OBJETO FIJO
Q	DESPRENDIMIENTO DE REMOLQUE	**O**	OTROS OBJETOS
COLISION SOBRE EL CAMINO		**S**	SIN DATO
F	PEATON (ATROPELLAMIENTO)		
R	VELOCIDAD EXCESIVA		ACCIDENTES EQUIVALENTES A DAÑOS MATERIALES
		✝	UN MUERTO = 6 ACCIDENTES
		✡	UN HERIDO = 2 ACCIDENTES

DEL KM: 45+000
AL KM: 57+200

KILOMETRO	MUERTOS	HERIDOS	DAÑOS MATERIALES (S)	CONDUCTOR	PEATON	VEHICULO	CAMINO	AGENTES NATURALES	A.	NUMERO Y CLASIFICACION DE ACCIDENTES
45–50	0	0	12,000	0	0	1	0	0	0	A
50–55										
55	0	1	15,000	1	0	0	0	0	0	A ✡ ✡
55–60	0	0	10,000	1	0	0	0	0	0	G
60–90										

NUMERO Y CLASIFICACION DE ACCIDENTES (escala: 5, 10, 15, 20, 25, 30, 35, 40, 45)

CLAVE	CLASIFICACION DEL ACCIDENTE	CLAVE	CLASIFICACION DEL ACCIDENTE
A	SALIDA DEL CAMINO		COLISION SOBRE EL CAMINO
		G	OTRO VEHICULO MOTOR EN TRANSITO
SIN COLISION SOBRE EL CAMINO		**H**	OTRO VEHICULO MOTOR POR ALCANCE
B	VOLCADURA	**J**	VEHICULO MOTOR ESTACIONADO
C	CAIDA DE PASAJERO	**K**	FERROCARRIL
D	INCENDIO	**L**	BICICLETA/MOTOCICLETA
E	OTROS	**M**	ANIMAL
P	CAIDA DE CARGA	**N**	OBJETO FIJO
Q	DESPRENDIMIENTO DE REMOLQUE	**O**	OTROS OBJETOS
COLISION SOBRE EL CAMINO		**S**	SIN DATO
F	PEATON (ATROPELLAMIENTO)		
R	VELOCIDAD EXCESIVA		ACCIDENTES EQUIVALENTES A DAÑOS MATERIALES
		✝	UN MUERTO = 6 ACCIDENTES
		✡	UN HERIDO = 2 ACCIDENTES

ACCIDENTES POR KILOMETRO
2012

CARRETERA Y TRAMO: Ramal a Ameca (MEX)

DEL KM: 0+000
AL KM: 45+000

KILOMETRO	MUERTOS	HERIDOS	DAÑOS MATERIALES (S)	CONDUCTOR	PEAT O PAS	VEHICULO	CAMINO	GANADO	A. NATURAL	NUMERO Y CLASIFICACION DE ACCIDENTES
0	0	6	305,000	4	0	0	0	0	0	A B N N ✡ ✡ ✡ ✡ ✡ ✡ ✡ ✡ ✡ ✡ ✡ ✡
1	0	0	45,000	1	0	0	0	0	0	G
2	0	4	38,000	2	0	0	0	0	0	N N ✡ ✡ ✡ ✡ ✡ ✡ ✡ ✡
4	0	2	30,000	1	0	0	0	0	0	H ✡ ✡ ✡ ✡
5	0	3	20,000	1	0	0	0	0	0	G ✡ ✡ ✡ ✡ ✡ ✡
7	0	0	50,000	1	0	0	0	0	0	N
8	3	6	135,000	4	0	0	0	0	0	G H H H ✞ ✞ ✞ ✞ ✞ ✞ ✞ ✞ ✞ ✞ ✞ ✞ ✞ ✞ ✞ ✞ ✞ ✞ ✡ ✡ ✡ ✡ ✡ ✡ ✡ ✡ ✡ ✡ ✡ ✡
9	1	3	45,000	2	0	0	0	0	0	G H ✞ ✞ ✞ ✞ ✞ ✞ ✡ ✡ ✡ ✡ ✡ ✡
14	0	2	40,000	2	0	0	0	0	0	F N ✡ ✡ ✡ ✡
16	0	0	65,000	1	0	0	0	0	0	G
18	0	2	33,000	2	0	0	0	0	0	H L ✡ ✡ ✡ ✡
20	0	1	17,000	1	0	0	0	0	0	H ✡ ✡
21	1	0	20,000	1	0	0	0	0	0	G ✞ ✞ ✞ ✞ ✞ ✞
22	0	0	6,000	1	0	0	0	0	0	A
26	0	1	8,000	1	0	0	0	0	0	G ✡ ✡
27	0	7	185,000	2	0	0	0	0	0	G G ✡ ✡ ✡ ✡ ✡ ✡ ✡ ✡ ✡ ✡ ✡ ✡ ✡ ✡
28	1	1	35,000	1	0	0	0	1	0	H M ✞ ✞ ✞ ✞ ✞ ✞ ✡ ✡
29	0	1	40,000	1	0	0	0	0	0	N ✡ ✡
30	2	3	60,000	2	0	0	0	0	0	N N ✞ ✞ ✞ ✞ ✞ ✞ ✞ ✞ ✞ ✞ ✞ ✞ ✡ ✡ ✡ ✡ ✡ ✡
32	0	0	55,000	1	0	0	0	0	0	N
36	0	1	46,000	2	0	0	0	0	0	H H ✡ ✡

SALDOS — CAUSAS — KILOMETRO

N U M E R O Y C L A S I F I C A C I O N D E A C C I D E N T E S (escala: 5, 10, 15, 20, 25, 30, 35)

CLAVE	CLASIFICACION DEL ACCIDENTE	CLAVE	CLASIFICACION DEL ACCIDENTE
A	SALIDA DEL CAMINO		COLISION SOBRE EL CAMINO
		G	OTRO VEHICULO MOTOR EN TRANSITO
	SIN COLISION SOBRE EL CAMINO	H	OTRO VEHICULO MOTOR POR ALCANCE
B	VOLCADURA	J	VEHICULO MOTOR ESTACIONADO
C	CAIDA DE PASAJERO	K	FERROCARRIL
D	INCENDIO	L	BICICLETA/MOTOCICLETA
E	OTROS	M	ANIMAL
P	CAIDA DE CARGA	N	OBJETO FIJO
Q	DESPRENDIMIENTO DE REMOLQUE	O	OTROS OBJETOS
	COLISION SOBRE EL CAMINO	S	SIN DATO
F	PEATON (ATROPELLAMIENTO)		
R	VELOCIDAD EXCESIVA		ACCIDENTES EQUIVALENTES A DAÑOS MATERIALES
		✞	UN MUERTO = 6 ACCIDENTES
		✡	UN HERIDO = 2 ACCIDENTES

DEL KM: 45+000
AL KM: 53+000

KILOMETRO	MUERTOS	HERIDOS	DAÑOS MATERIALES (S)	CONDUCTOR	PEAT O PAS	VEHICULO	CAMINO	GANADO	A. NATURAL	NUMERO Y CLASIFICACION DE ACCIDENTES
47	1	0	10,000	1	0	0	0	0	0	G ✞ ✞ ✞ ✞ ✞ ✞
50	0	0	85,000	2	0	0	0	0	0	N N

SALDOS — CAUSAS — KILOMETRO

N U M E R O Y C L A S I F I C A C I O N D E A C C I D E N T E S (escala: 5, 10, 15, 20, 25, 30, 35, 40, 45)

CLAVE	CLASIFICACION DEL ACCIDENTE	CLAVE	CLASIFICACION DEL ACCIDENTE
A	SALIDA DEL CAMINO		COLISION SOBRE EL CAMINO
		G	OTRO VEHICULO MOTOR EN TRANSITO
	SIN COLISION SOBRE EL CAMINO	H	OTRO VEHICULO MOTOR POR ALCANCE
B	VOLCADURA	J	VEHICULO MOTOR ESTACIONADO
C	CAIDA DE PASAJERO	K	FERROCARRIL
D	INCENDIO	L	BICICLETA/MOTOCICLETA
E	OTROS	M	ANIMAL
P	CAIDA DE CARGA	N	OBJETO FIJO
Q	DESPRENDIMIENTO DE REMOLQUE	O	OTROS OBJETOS
	COLISION SOBRE EL CAMINO	S	SIN DATO
F	PEATON (ATROPELLAMIENTO)		
R	VELOCIDAD EXCESIVA		ACCIDENTES EQUIVALENTES A DAÑOS MATERIALES
		✞	UN MUERTO = 6 ACCIDENTES
		✡	UN HERIDO = 2 ACCIDENTES

ACCIDENTES POR KILOMETRO
2012

CARRETERA Y TRAMO: San Luis Potosí - Lagos de Moreno Lim. Edos. Zac./Jal. - Lagos de Moreno (MEX-070-080)

DEL KM: 83+000
AL KM: 125+000

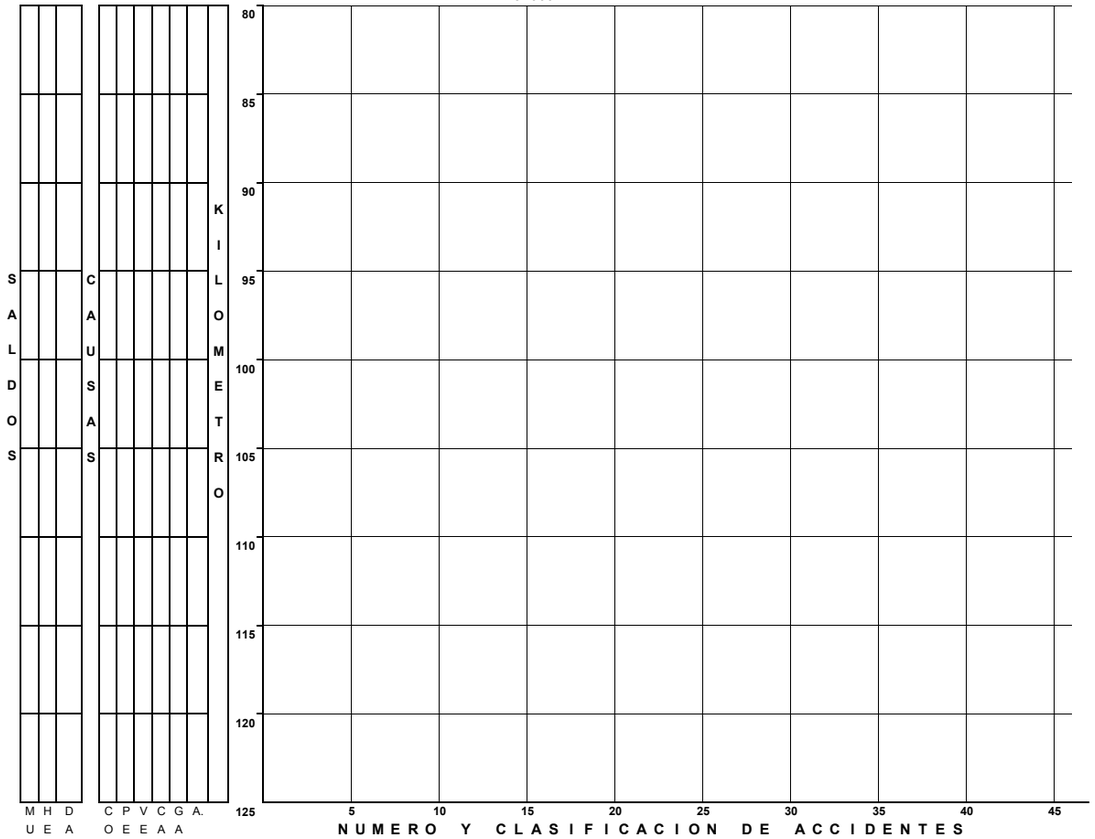

DEL KM: 125+000
AL KM: 170+000

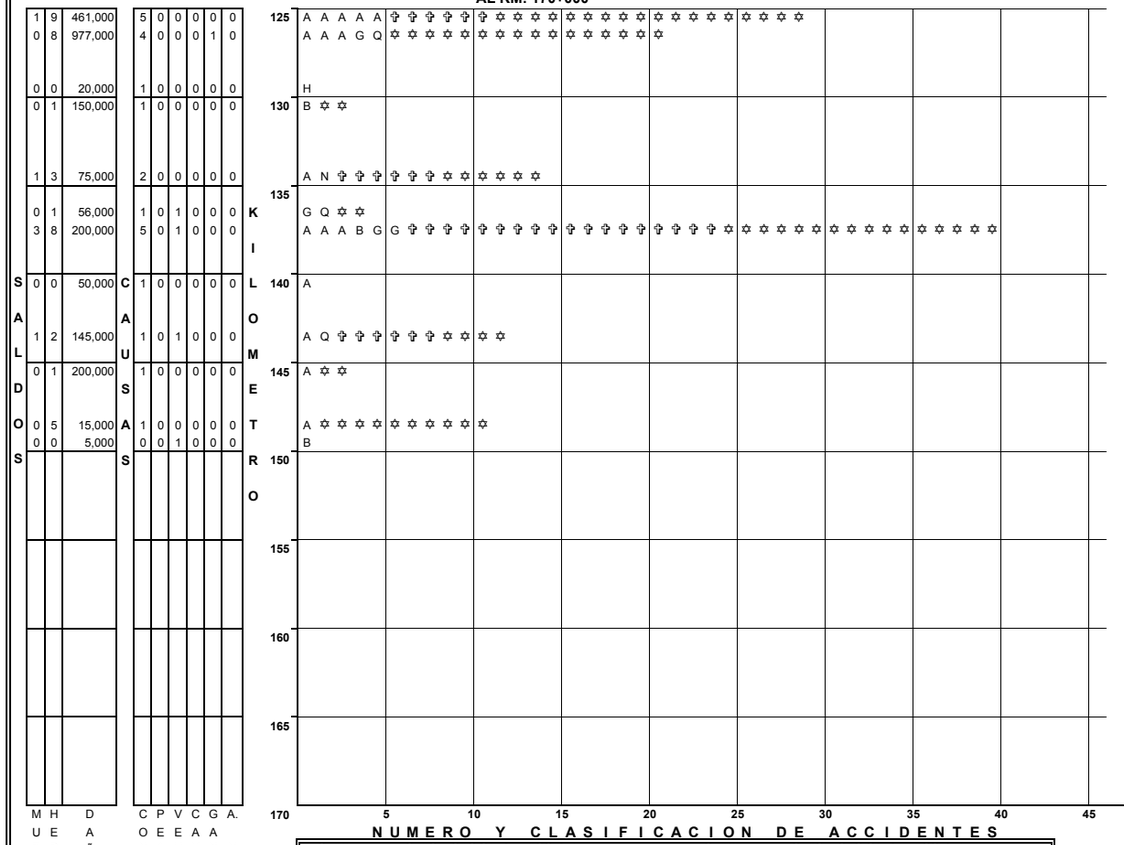

CLAVE	CLASIFICACION DEL ACCIDENTE
A	SALIDA DEL CAMINO
SIN COLISION SOBRE EL CAMINO	
B	VOLCADURA
C	CAIDA DE PASAJERO
D	INCENDIO
E	OTROS
P	CAIDA DE CARGA
Q	DESPRENDIMIENTO DE REMOLQUE
COLISION SOBRE EL CAMINO	
F	PEATON (ATROPELLAMIENTO)
R	VELOCIDAD EXCESIVA

CLAVE	CLASIFICACION DEL ACCIDENTE
COLISION SOBRE EL CAMINO	
G	OTRO VEHICULO MOTOR EN TRANSITO
H	OTRO VEHICULO MOTOR POR ALCANCE
J	VEHICULO MOTOR ESTACIONADO
K	FERROCARRIL
L	BICICLETA/MOTOCICLETA
M	ANIMAL
N	OBJETO FIJO
O	OTROS OBJETOS
S	SIN DATO

ACCIDENTES EQUIVALENTES A DAÑOS MATERIALES
✝ UN MUERTO = 6 ACCIDENTES
✡ UN HERIDO = 2 ACCIDENTES

ACCIDENTES POR KILOMETRO
2012

CARRETERA Y TRAMO: Santa Rosa - La Barca (MEX-035)

DEL KM: 0+000
AL KM: 45+000

KILOMETRO	MUERTOS	HERIDOS	DAÑOS MATERIALES (S)	CONDUCTOR	PEAT. O PAS.	VEHICULO	CAMINO	GANADO	A. NATURAL	NUMERO Y CLASIFICACION DE ACCIDENTES
0	1	2	155,000	2	0	0	0	0	0	A N ✞ ✞ ✞ ✞ ✞ ✞ ✡ ✡ ✡ ✡
1	1	0	5,000	0	0	0	1	0	0	O ✞ ✞ ✞ ✞ ✞ ✞
2	0	0	5,000	1	0	0	0	0	0	F
3	2	6	125,000	5	0	0	0	0	0	A G G G H ✞ ✞ ✞ ✞ ✞ ✞ ✞ ✞ ✞ ✞ ✞ ✞ ✡ ✡ ✡ ✡ ✡ ✡ ✡ ✡ ✡ ✡ ✡ ✡
4										
5	1	8	282,500	6	0	0	0	0	0	A G G G H H ✞ ✞ ✞ ✞ ✞ ✞ ✡ ✡ ✡ ✡ ✡ ✡ ✡ ✡ ✡ ✡ ✡ ✡ ✡ ✡ ✡ ✡
6	0	0	50,000	1	0	0	0	0	0	H
7	0	2	9,000	0	1	0	0	0	0	F ✡ ✡ ✡ ✡
8	0	1	35,000	2	0	0	0	0	0	G N ✡ ✡
9	0	0	70,000	1	0	0	0	1	0	M N
10										
11										
12	2	0	65,000	1	0	0	0	0	0	H ✞ ✞ ✞ ✞ ✞ ✞ ✞ ✞ ✞ ✞ ✞ ✞
13	0	2	431,000	2	0	0	0	0	0	G N ✡ ✡ ✡ ✡
14	3	2	158,000	2	0	0	0	0	0	A H ✞ ✞ ✞ ✞ ✞ ✞ ✞ ✞ ✞ ✞ ✞ ✞ ✞ ✞ ✞ ✞ ✞ ✞ ✡ ✡ ✡ ✡
15										
16										
17	0	0	2,000	1	0	0	0	0	0	H
18	0	2	250,000	1	0	0	0	1	0	H M ✡ ✡ ✡ ✡
19	0	0	55,000	2	0	0	0	0	0	B G
20										
21	0	0	7,000	0	0	1	0	0	0	N
22	0	0	80,000	1	0	0	0	0	0	A
23	0	1	26,000	1	0	0	0	0	0	H ✡ ✡
24										
25	0	1	107,000	3	0	0	0	1	0	A A H M ✡ ✡
26	2	2	31,000	2	0	0	0	0	0	A H ✞ ✞ ✞ ✞ ✞ ✞ ✞ ✞ ✞ ✞ ✞ ✞ ✡ ✡ ✡ ✡
27	0	0	68,000	1	0	0	0	0	0	G
28	0	0	40,000	1	0	0	0	0	0	N
29										
30	2	3	30,000	1	0	0	0	0	0	G ✞ ✞ ✞ ✞ ✞ ✞ ✞ ✞ ✞ ✞ ✞ ✞ ✡ ✡ ✡ ✡ ✡ ✡
31	0	6	420,000	2	0	0	0	0	0	G G ✡ ✡ ✡ ✡ ✡ ✡ ✡ ✡ ✡ ✡ ✡ ✡
32										
33	0	3	85,000	2	0	0	0	0	0	A G ✡ ✡ ✡ ✡ ✡ ✡
34										
35	0	4	75,000	3	0	0	0	0	0	A G H ✡ ✡ ✡ ✡ ✡ ✡ ✡ ✡
36	1	5	94,000	3	0	0	0	0	0	G G H ✞ ✞ ✞ ✞ ✞ ✞ ✡ ✡ ✡ ✡ ✡ ✡ ✡ ✡ ✡ ✡
37	1	3	275,300	4	0	0	0	0	0	B H N N ✞ ✞ ✞ ✞ ✞ ✞ ✡ ✡ ✡ ✡ ✡ ✡
38										
39	0	0	33,000	2	0	0	0	0	0	G N
40										
41	0	1	13,000	2	0	0	0	0	0	A G ✡ ✡
42	0	6	138,000	3	0	0	0	0	0	A A A ✡ ✡ ✡ ✡ ✡ ✡ ✡ ✡ ✡ ✡ ✡ ✡
43	0	0	340,000	1	0	0	0	0	0	A
44										

DEL KM: 45+000
AL KM: 90+000

KILOMETRO	MUERTOS	HERIDOS	DAÑOS MATERIALES (S)	CONDUCTOR	PEAT. O PAS.	VEHICULO	CAMINO	GANADO	A. NATURAL	NUMERO Y CLASIFICACION DE ACCIDENTES
45	1	5	162,000	4	0	0	0	0	0	A G G G ✞ ✞ ✞ ✞ ✞ ✞ ✡ ✡ ✡ ✡ ✡ ✡ ✡ ✡ ✡ ✡
46										
47	0	2	39,000	2	0	0	0	0	0	G H ✡ ✡ ✡ ✡
48	2	6	258,700	8	0	0	0	0	0	A A G H H H L N ✞ ✞ ✞ ✞ ✞ ✞ ✞ ✞ ✞ ✞ ✞ ✞ ✡ ✡ ✡ ✡ ✡ ✡ ✡ ✡ ✡ ✡ ✡ ✡
49	0	0	38,000	1	0	0	0	0	0	G
50										
51	0	1	105,000	1	0	0	0	0	0	G ✡ ✡
52	0	1	20,000	1	0	0	0	0	0	G ✡ ✡
53	0	4	20,000	1	0	0	0	0	0	G ✡ ✡ ✡ ✡ ✡ ✡ ✡ ✡
54										
55	0	3	55,000	2	0	0	0	0	0	G G ✡ ✡ ✡ ✡ ✡ ✡
56	0	2	303,000	2	1	0	0	0	0	F G L ✡ ✡ ✡ ✡
57										
58	2	3	386,200	4	0	1	0	0	0	A G G H L ✞ ✞ ✞ ✞ ✞ ✞ ✞ ✞ ✞ ✞ ✞ ✞ ✡ ✡ ✡ ✡ ✡ ✡
59										
60										
61										
62	0	0	35,000	1	0	0	0	0	0	A
63	0	0	20,000	1	0	0	0	0	0	A
64										
65										
66	0	1	32,500	2	0	0	0	0	0	A G ✡ ✡
67										
68	0	1	35,000	1	0	0	0	0	0	H ✡ ✡
69										
70										
71										
72	0	1	30,000	1	0	0	0	0	0	G ✡ ✡
73	0	0	25,000	1	0	0	0	0	0	G
74	0	1	18,000	1	0	0	0	0	0	G ✡ ✡
75	0	2	65,000	3	0	0	0	0	0	A G G ✡ ✡ ✡ ✡
76										
77										
78										
79	0	0	180,000	1	0	0	0	0	0	G
80–89										

SALDOS / **CAUSAS** / **KILOMETRO**

N U M E R O   Y   C L A S I F I C A C I O N   D E   A C C I D E N T E S

CLAVE	CLASIFICACION DEL ACCIDENTE	CLAVE	CLASIFICACION DEL ACCIDENTE
A	SALIDA DEL CAMINO		COLISION SOBRE EL CAMINO
		G	OTRO VEHICULO MOTOR EN TRANSITO
SIN COLISION SOBRE EL CAMINO		H	OTRO VEHICULO MOTOR POR ALCANCE
B	VOLCADURA	J	VEHICULO MOTOR ESTACIONADO
C	CAIDA DE PASAJERO	K	FERROCARRIL
D	INCENDIO	L	BICICLETA/MOTOCICLETA
E	OTROS	M	ANIMAL
P	CAIDA DE CARGA	N	OBJETO FIJO
Q	DESPRENDIMIENTO DE REMOLQUE	O	OTROS OBJETOS
COLISION SOBRE EL CAMINO		S	SIN DATO
F	PEATON (ATROPELLAMIENTO)		
R	VELOCIDAD EXCESIVA		ACCIDENTES EQUIVALENTES A DAÑOS MATERIALES
		✞	UN MUERTO = 6 ACCIDENTES
		✡	UN HERIDO = 2 ACCIDENTES

N U M E R O   Y   C L A S I F I C A C I O N   D E   A C C I D E N T E S

CLAVE	CLASIFICACION DEL ACCIDENTE	CLAVE	CLASIFICACION DEL ACCIDENTE
A	SALIDA DEL CAMINO		COLISION SOBRE EL CAMINO
		G	OTRO VEHICULO MOTOR EN TRANSITO
SIN COLISION SOBRE EL CAMINO		H	OTRO VEHICULO MOTOR POR ALCANCE
B	VOLCADURA	J	VEHICULO MOTOR ESTACIONADO
C	CAIDA DE PASAJERO	K	FERROCARRIL
D	INCENDIO	L	BICICLETA/MOTOCICLETA
E	OTROS	M	ANIMAL
P	CAIDA DE CARGA	N	OBJETO FIJO
Q	DESPRENDIMIENTO DE REMOLQUE	O	OTROS OBJETOS
COLISION SOBRE EL CAMINO		S	SIN DATO
F	PEATON (ATROPELLAMIENTO)		
R	VELOCIDAD EXCESIVA		ACCIDENTES EQUIVALENTES A DAÑOS MATERIALES
		✞	UN MUERTO = 6 ACCIDENTES
		✡	UN HERIDO = 2 ACCIDENTES

ACCIDENTES POR KILOMETRO
2012

CARRETERA Y TRAMO: T. C. (Jiquilpan - Colima) - Est. Huescalapa (MEX-110)

DEL KM: 0+000
AL KM: 18+790

SALDOS	MUERTOS	HERIDOS	DAÑOS MATERIALES (S)	CAUSAS	CONDUCTOR	PEATON	VEHICULO	CAMINO	GANADO	A. NA. TUR. AL.
	0	1	73,000		2	0	0	0	0	0
	0	0	100,000		1	0	0	0	0	0
	0	0	50,000		1	0	0	0	0	0
	0	0	80,000		1	0	0	0	0	0
	0	3	35,000		2	0	0	0	0	0
	0	1	180,000		2	0	0	0	0	0

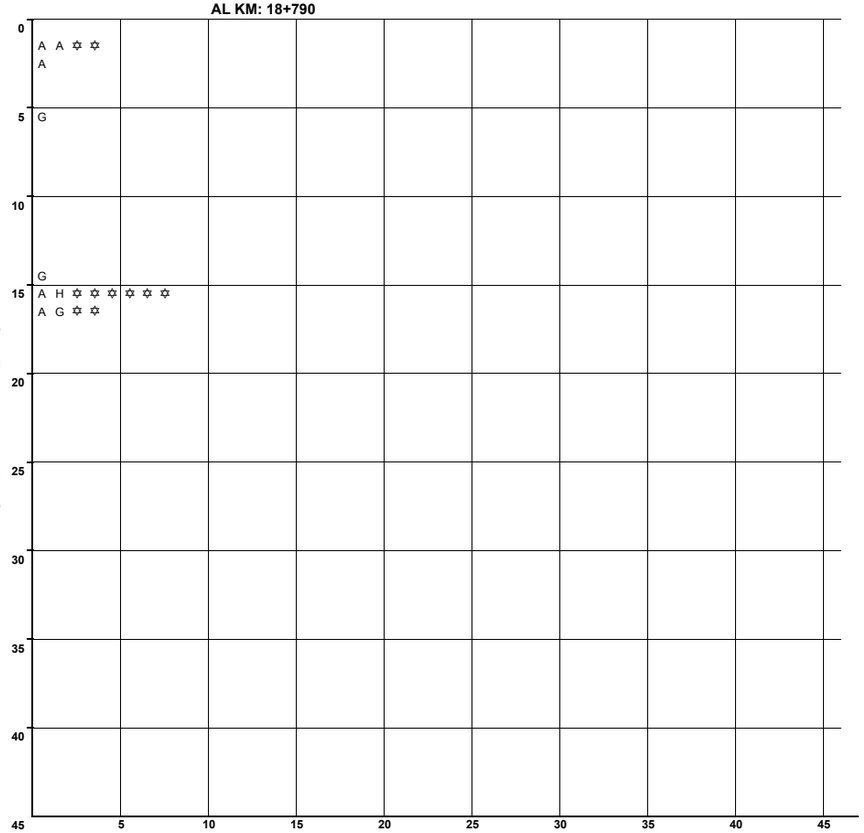

N U M E R O Y C L A S I F I C A C I O N D E A C C I D E N T E S

CLAVE	CLASIFICACION DEL ACCIDENTE	CLAVE	CLASIFICACION DEL ACCIDENTE
A	SALIDA DEL CAMINO	COLISION SOBRE EL CAMINO	
		G	OTRO VEHICULO MOTOR EN TRANSITO
SIN COLISION SOBRE EL CAMINO		**H**	OTRO VEHICULO MOTOR POR ALCANCE
B	VOLCADURA	**J**	VEHICULO MOTOR ESTACIONADO
C	CAIDA DE PASAJERO	**K**	FERROCARRIL
D	INCENDIO	**L**	BICICLETA/MOTOCICLETA
E	OTROS	**M**	ANIMAL
P	CAIDA DE CARGA	**N**	OBJETO FIJO
Q	DESPRENDIMIENTO DE REMOLQUE	**O**	OTROS OBJETOS
		S	SIN DATO
COLISION SOBRE EL CAMINO			
F	PEATON (ATROPELLAMIENTO)		
R	VELOCIDAD EXCESIVA	ACCIDENTES EQUIVALENTES A DAÑOS MATERIALES	
		✟	UN MUERTO = 6 ACCIDENTES
		✡	UN HERIDO = 2 ACCIDENTES

ACCIDENTES POR KILOMETRO
2012

CARRETERA Y TRAMO: Tepatitlán - Jaralillo (km 0.000 - km 83.500), (km 106.000 - 157.000) (MEX-JAL-ZAC)

DEL KM: 0+000
AL KM: 45+000

M	H	D	C	P	V	C	G	A.	KILOMETRO	NUMERO Y CLASIFICACION DE ACCIDENTES
0	1	15,000	1	0	0	0	0	0	0	N ✡ ✡
0	1	33,000	1	0	0	0	0	0		A ✡ ✡
0	1	40,000	1	0	0	0	0	0		G ✡ ✡
0	0	35,000	1	0	0	0	0	0		G
0	6	165,000	2	1	0	0	0	0	5	A F G ✡ ✡ ✡ ✡ ✡ ✡ ✡ ✡ ✡ ✡ ✡ ✡
0	0	30,000	1	0	0	0	0	0		G
0	0	200,000	0	1	0	0	0	0		F
0	0	30,000	0	0	0	0	1	0		M
0	0	20,000	1	0	0	0	0	0	10	A
0	1	80,000	1	0	0	0	1	0	15	G M ✡ ✡
0	0	40,000	1	0	0	0	0	0	20	A
									25	
1	4	13,139	0	0	1	0	0	0	30	A ✞ ✞ ✞ ✞ ✞ ✞ ✡ ✡ ✡ ✡ ✡ ✡ ✡ ✡
0	2	50,000	0	0	1	0	0	0		A ✡ ✡ ✡ ✡
									35	
0	0	10,000	1	0	0	0	0	0		A
0	0	70,000	1	0	0	0	0	0	40	A
									45	

SALDOS — CAUSAS — KILOMETRO

Escala: 5 10 15 20 25 30 35 40 45

M H D / U E A / E R Ñ / R I O / T D S / O O / S S M A T E R I A L E S (S)

C P V C G A. / O E E A A / N A H M N N / D T I I A A. / U C N D T / C O U O O U / T L R / O P O A. / R A L / S

N U M E R O   Y   C L A S I F I C A C I O N   D E   A C C I D E N T E S

CLAVE	CLASIFICACION DEL ACCIDENTE	CLAVE	CLASIFICACION DEL ACCIDENTE
A	SALIDA DEL CAMINO		COLISION SOBRE EL CAMINO
		G	OTRO VEHICULO MOTOR EN TRANSITO
SIN COLISION SOBRE EL CAMINO		**H**	OTRO VEHICULO MOTOR POR ALCANCE
B	VOLCADURA	**J**	VEHICULO MOTOR ESTACIONADO
C	CAIDA DE PASAJERO	**K**	FERROCARRIL
D	INCENDIO	**L**	BICICLETA/MOTOCICLETA
E	OTROS	**M**	ANIMAL
P	CAIDA DE CARGA	**N**	OBJETO FIJO
Q	DESPRENDIMIENTO DE REMOLQUE	**O**	OTROS OBJETOS
COLISION SOBRE EL CAMINO		**S**	SIN DATO
F	PEATON (ATROPELLAMIENTO)		
R	VELOCIDAD EXCESIVA		ACCIDENTES EQUIVALENTES A DAÑOS MATERIALES
		✞	UN MUERTO = 6 ACCIDENTES
		✡	UN HERIDO = 2 ACCIDENTES

DEL KM: 45+000
AL KM: 90+000

M	H	D	C	P	V	C	G	A.	KILOMETRO	NUMERO Y CLASIFICACION DE ACCIDENTES
0	4	7,000	2	0	0	0	0	0	45	A H ✡ ✡ ✡ ✡ ✡ ✡ ✡ ✡
									50	
0	3	15,000	1	0	0	0	0	0	55	H ✡ ✡ ✡ ✡ ✡ ✡
0	0	720,000	0	0	0	0	1	0		M
0	0	50,000	1	0	0	0	0	0		G
0	1	15,000	1	0	0	0	0	0	60	A ✡ ✡
									65	
									70	
									75	
									80	
									85	
									90	

SALDOS — CAUSAS — KILOMETRO

Escala: 5 10 15 20 25 30 35 40 45

M H D / U E A / E R Ñ / R I O / T D S / O O / S S M A T E R I A L E S (S)

C P V C G A. / O E E A A / N A H M N N / D T I I A A. / U C N D T / C O U O O U / T L R / O P O A. / R A L / S

N U M E R O   Y   C L A S I F I C A C I O N   D E   A C C I D E N T E S

CLAVE	CLASIFICACION DEL ACCIDENTE	CLAVE	CLASIFICACION DEL ACCIDENTE
A	SALIDA DEL CAMINO		COLISION SOBRE EL CAMINO
		G	OTRO VEHICULO MOTOR EN TRANSITO
SIN COLISION SOBRE EL CAMINO		**H**	OTRO VEHICULO MOTOR POR ALCANCE
B	VOLCADURA	**J**	VEHICULO MOTOR ESTACIONADO
C	CAIDA DE PASAJERO	**K**	FERROCARRIL
D	INCENDIO	**L**	BICICLETA/MOTOCICLETA
E	OTROS	**M**	ANIMAL
P	CAIDA DE CARGA	**N**	OBJETO FIJO
Q	DESPRENDIMIENTO DE REMOLQUE	**O**	OTROS OBJETOS
COLISION SOBRE EL CAMINO		**S**	SIN DATO
F	PEATON (ATROPELLAMIENTO)		
R	VELOCIDAD EXCESIVA		ACCIDENTES EQUIVALENTES A DAÑOS MATERIALES
		✞	UN MUERTO = 6 ACCIDENTES
		✡	UN HERIDO = 2 ACCIDENTES

ACCIDENTES POR KILOMETRO
2012

CARRETERA Y TRAMO: Zapotlanejo - Guadalajara (Cuota) (MEX-090D)

DEL KM: 0+000
AL KM: 45+000

SALDOS	MUERTOS	HERIDOS	DAÑOS MATERIALES (S)	CONDUCTOR	PEATON	VEHICULO	CAMINO	GANADO	A. NA. TUR. AL.
	0	0	40,000	2	0	0	0	0	0
	0	1	50,000	1	0	0	0	0	0
	0	4	140,000	4	0	0	0	0	0
	0	1	10,000	1	0	0	0	0	0
	0	6	20,000	1	0	0	0	0	0
	0	2	35,000	1	0	0	0	0	0
	0	1	8,000	1	0	0	0	0	0
	0	0	30,000	1	0	0	0	0	0
	0	2	170,000	3	0	0	0	0	0
	0	3	66,000	4	0	0	0	0	0
	0	3	90,000	2	0	0	0	0	0
	0	0	30,000	1	0	0	0	0	0
	1	3	300,000	2	0	0	0	0	0
	0	4	185,000	1	1	0	0	0	0
	1	2	27,000	2	0	0	0	0	0
	0	0	40,000	2	0	0	0	0	0
	0	0	800,000	1	1	0	0	0	0
	0	6	200,000	6	0	1	0	0	0
	0	0	165,000	2	0	0	0	0	0
	1	3	20,000	3	0	0	0	0	0

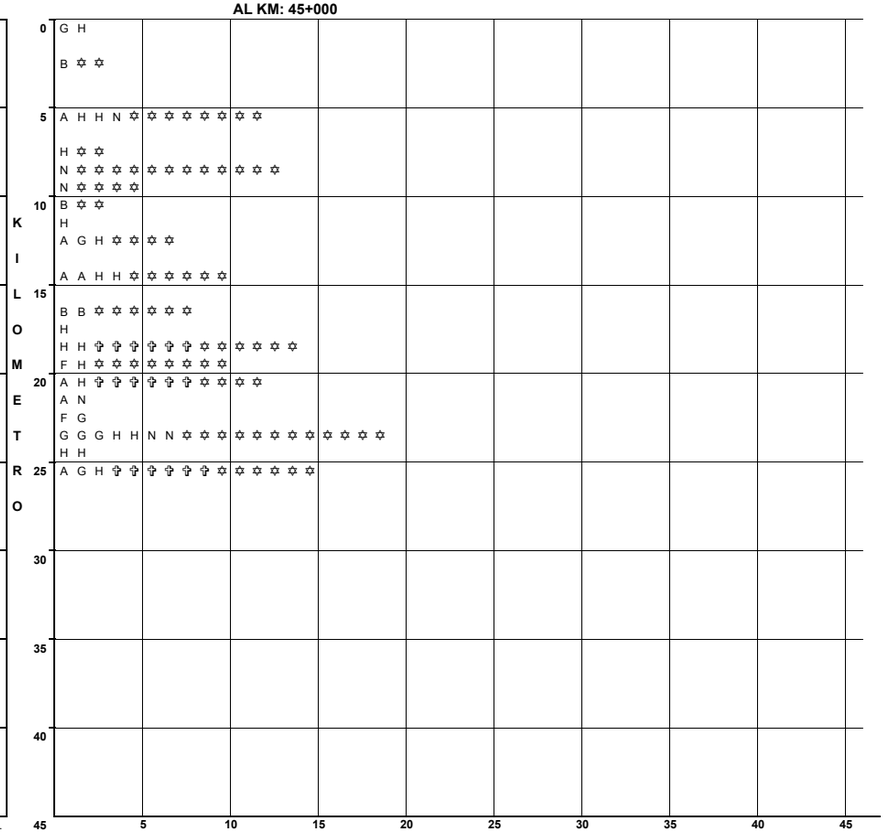

N U M E R O Y C L A S I F I C A C I O N D E A C C I D E N T E S

CLAVE	CLASIFICACION DEL ACCIDENTE	CLAVE	CLASIFICACION DEL ACCIDENTE
A	SALIDA DEL CAMINO	COLISION SOBRE EL CAMINO	
		G	OTRO VEHICULO MOTOR EN TRANSITO
SIN COLISION SOBRE EL CAMINO		**H**	OTRO VEHICULO MOTOR POR ALCANCE
B	VOLCADURA	**J**	VEHICULO MOTOR ESTACIONADO
C	CAIDA DE PASAJERO	**K**	FERROCARRIL
D	INCENDIO	**L**	BICICLETA/MOTOCICLETA
E	OTROS	**M**	ANIMAL
P	CAIDA DE CARGA	**N**	OBJETO FIJO
Q	DESPRENDIMIENTO DE REMOLQUE	**O**	OTROS OBJETOS
COLISION SOBRE EL CAMINO		**S**	SIN DATO
F	PEATON (ATROPELLAMIENTO)		
R	VELOCIDAD EXCESIVA	ACCIDENTES EQUIVALENTES A DAÑOS MATERIALES	
		✞	UN MUERTO = 6 ACCIDENTES
		✡	UN HERIDO = 2 ACCIDENTES

ACCIDENTES POR KILOMETRO
2012

CARRETERA Y TRAMO: Zapotlanejo - Lagos de Moreno (Cuota) (MEX-080D)

DEL KM: 0+000
AL KM: 45+000

SALDOS M	SALDOS H	SALDOS D	CAUSAS C	CAUSAS P	CAUSAS V	CAUSAS C	CAUSAS G	CAUSAS A.	KILOMETRO	NUMERO Y CLASIFICACION DE ACCIDENTES
0	6	150,000	1	0	0	0	0	0	0	N ✡ ✡ ✡ ✡ ✡ ✡ ✡ ✡ ✡ ✡ ✡ ✡
0	0	100,000	1	0	0	0	0	0		G
									5	
0	1	35,000	1	0	0	0	0	0		H ✡ ✡
0	3	28,000	1	0	0	0	0	0		H ✡ ✡ ✡ ✡ ✡ ✡
0	0	5,000	1	0	0	0	0	0	10	N
0	2	70,000	1	0	0	0	0	0		N ✡ ✡ ✡ ✡
									15	
2	0	77,000	1	0	1	0	0	0		A A ✞ ✞ ✞ ✞ ✞ ✞ ✞ ✞ ✞ ✞ ✞ ✞
									20	
0	3	185,000	3	0	0	0	0	0		A A N ✡ ✡ ✡ ✡ ✡ ✡
0	3	25,000	1	0	0	0	0	0		A ✡ ✡ ✡ ✡ ✡ ✡
0	8	100,000	2	0	0	0	0	0	25	H N ✡ ✡ ✡ ✡ ✡ ✡ ✡ ✡ ✡ ✡ ✡ ✡ ✡ ✡ ✡ ✡
1	1	170,000	1	0	0	0	1	0		M N ✞ ✞ ✞ ✞ ✞ ✞ ✡ ✡
0	0	40,000	1	0	0	0	0	0		H
0	10	95,000	3	0	0	0	0	0		B H H ✡
0	2	2,000	1	0	0	0	0	0	30	N ✡ ✡ ✡ ✡
1	0	110,000	0	0	1	0	0	0		N ✞ ✞ ✞ ✞ ✞ ✞
									35	
0	1	150,000	1	0	0	0	0	0		H ✡ ✡
0	1	2,000	1	0	0	0	0	0		A ✡ ✡
0	1	100,000	1	0	0	0	0	0	40	H ✡ ✡
0	1	40,000	1	0	0	0	0	0		H ✡ ✡
									45	

5 10 15 20 25 30 35 40 45

M H D C P V C G A.
U E A O E E A A
E R Ñ N A H M N N
R I O D T I I A A.
T D S U C N D T
O O C O U O O U
S S M T L R
A O P O A.
T R A L
E S
R
I
A
L
E
S
(S)

N U M E R O Y C L A S I F I C A C I O N D E A C C I D E N T E S

CLAVE	CLASIFICACION DEL ACCIDENTE	CLAVE	CLASIFICACION DEL ACCIDENTE
A	SALIDA DEL CAMINO	COLISION SOBRE EL CAMINO	
		G	OTRO VEHICULO MOTOR EN TRANSITO
SIN COLISION SOBRE EL CAMINO		**H**	OTRO VEHICULO MOTOR POR ALCANCE
B	VOLCADURA	**J**	VEHICULO MOTOR ESTACIONADO
C	CAIDA DE PASAJERO	**K**	FERROCARRIL
D	INCENDIO	**L**	BICICLETA/MOTOCICLETA
E	OTROS	**M**	ANIMAL
P	CAIDA DE CARGA	**N**	OBJETO FIJO
Q	DESPRENDIMIENTO DE REMOLQUE	**O**	OTROS OBJETOS
COLISION SOBRE EL CAMINO		**S**	SIN DATO
F	PEATON (ATROPELLAMIENTO)		
R	VELOCIDAD EXCESIVA	ACCIDENTES EQUIVALENTES A DAÑOS MATERIALES	
		✞	UN MUERTO = 6 ACCIDENTES
		✡	UN HERIDO = 2 ACCIDENTES

DEL KM: 45+000
AL KM: 90+000

SALDOS M	SALDOS H	SALDOS D	CAUSAS C	CAUSAS P	CAUSAS V	CAUSAS C	CAUSAS G	CAUSAS A.	KILOMETRO	NUMERO Y CLASIFICACION DE ACCIDENTES
									45	
0	1	100	0	0	1	0	0	0		D ✡ ✡
									50	
0	2	2,000	1	0	0	0	0	0		A ✡ ✡ ✡ ✡
0	1	55,500	2	0	1	0	0	0		B N P ✡ ✡
									55	
0	0	25,000	0	0	1	0	0	0		N
3	2	50,000	1	0	0	0	0	0		N ✞ ✞ ✞ ✞ ✞ ✞ ✞ ✞ ✞ ✞ ✞ ✞ ✞ ✞ ✞ ✞ ✞ ✞ ✡ ✡ ✡ ✡
0	0	5,000	0	0	1	0	0	0	60	E
0	5	25,000	1	0	0	0	0	0		A ✡ ✡ ✡ ✡ ✡ ✡ ✡ ✡ ✡ ✡
0	0	21,000	2	0	0	0	0	0		H H
									65	
0	0	30,000	1	0	0	0	0	0		A
10	3	500,000	1	0	1	0	0	0		D H ✞ 21 ✞ 6 ✡
									70	
0	0	70,000	1	0	0	0	0	0		H
									75	
									80	
0	0	5,000	0	0	1	0	0	0		A
1	1	135,000	3	0	0	0	0	0		H H H ✞ ✞ ✞ ✞ ✞ ✞ ✡ ✡
1	10	50,000	0	0	1	0	0	0		E ✞ ✞ ✞ ✞ ✞ ✞ ✡
									85	
0	0	150,000	1	0	0	0	0	0		A
									90	

5 10 15 20 25 30 35 40 45

M H D C P V C G A.
U E A O E E A A
E R Ñ N A H M N N
R I O D T I I A A.
T D S U C N D T
O O C O U O O U
S S M T L R
A O P O A.
T R A L
E S
R
I
A
L
E
S
(S)

N U M E R O Y C L A S I F I C A C I O N D E A C C I D E N T E S

CLAVE	CLASIFICACION DEL ACCIDENTE	CLAVE	CLASIFICACION DEL ACCIDENTE
A	SALIDA DEL CAMINO	COLISION SOBRE EL CAMINO	
		G	OTRO VEHICULO MOTOR EN TRANSITO
SIN COLISION SOBRE EL CAMINO		**H**	OTRO VEHICULO MOTOR POR ALCANCE
B	VOLCADURA	**J**	VEHICULO MOTOR ESTACIONADO
C	CAIDA DE PASAJERO	**K**	FERROCARRIL
D	INCENDIO	**L**	BICICLETA/MOTOCICLETA
E	OTROS	**M**	ANIMAL
P	CAIDA DE CARGA	**N**	OBJETO FIJO
Q	DESPRENDIMIENTO DE REMOLQUE	**O**	OTROS OBJETOS
COLISION SOBRE EL CAMINO		**S**	SIN DATO
F	PEATON (ATROPELLAMIENTO)		
R	VELOCIDAD EXCESIVA	ACCIDENTES EQUIVALENTES A DAÑOS MATERIALES	
		✞	UN MUERTO = 6 ACCIDENTES
		✡	UN HERIDO = 2 ACCIDENTES

ACCIDENTES POR KILOMETRO
2012

CARRETERA Y TRAMO: Zapotlanejo - Lagos de Moreno (Cuota) (MEX-080D)

DEL KM: 90+000

AL KM: 135+000

SALDOS: MUERTOS	SALDOS: HERIDOS	SALDOS: DAÑOS MATERIALES (S)	CAUSAS: CONDUCTOR	CAUSAS: PEAT O PAS	CAUSAS: VEHICULO	CAUSAS: CAMINO	CAUSAS: GANADO	CAUSAS: A. NATURAL	KILOMETRO	NUMERO Y CLASIFICACION DE ACCIDENTES
2	7	95,000	2	0	0	0	0	0	90	G H ✝ ✝ ✝ ✝ ✝ ✝ ✝ ✝ ✝ ✝ ✝ ✝ ✡ ✡ ✡ ✡ ✡ ✡ ✡ ✡ ✡ ✡ ✡ ✡ ✡ ✡
0	1	30,000	1	0	0	0	0	0		H ✡ ✡
									95	
0	0	400,000	1	0	0	0	0	0	100	H
0	1	120,000	1	0	0	0	0	0		H ✡ ✡
0	5	50,000	1	0	0	0	0	0		H ✡ ✡ ✡ ✡ ✡ ✡ ✡ ✡ ✡ ✡
0	1	135,000	1	0	0	0	0	0	105	H ✡ ✡
									110	
0	4	40,000	1	0	0	0	0	0		A ✡ ✡ ✡ ✡ ✡ ✡ ✡ ✡
0	0	40,000	1	0	0	0	0	0	115	H
									120	
									125	
									130	
									135	

Escala: 5 10 15 20 25 30 35 40 45

N U M E R O Y C L A S I F I C A C I O N D E A C C I D E N T E S

CLAVE	CLASIFICACION DEL ACCIDENTE	CLAVE	CLASIFICACION DEL ACCIDENTE
A	SALIDA DEL CAMINO		COLISION SOBRE EL CAMINO
		G	OTRO VEHICULO MOTOR EN TRANSITO
	SIN COLISION SOBRE EL CAMINO	H	OTRO VEHICULO MOTOR POR ALCANCE
B	VOLCADURA	J	VEHICULO MOTOR ESTACIONADO
C	CAIDA DE PASAJERO	K	FERROCARRIL
D	INCENDIO	L	BICICLETA/MOTOCICLETA
E	OTROS	M	ANIMAL
P	CAIDA DE CARGA	N	OBJETO FIJO
Q	DESPRENDIMIENTO DE REMOLQUE	O	OTROS OBJETOS
	COLISION SOBRE EL CAMINO	S	SIN DATO
F	PEATON (ATROPELLAMIENTO)		
R	VELOCIDAD EXCESIVA		ACCIDENTES EQUIVALENTES A DAÑOS MATERIALES
		✝	UN MUERTO = 6 ACCIDENTES
		✡	UN HERIDO = 2 ACCIDENTES

CAUSANTE PRINCIPAL DEL ACCIDENTE (en porcentaje)

2 0 1 2

J A L I S C O

CARRETERA Y TRAMO	CONDUCTOR	PEATON O PASAJERO	VEHICULO	CAMINO	IRRUPCION DE GANADO	AGENTE NATURAL
Ameca - Mascota	95.83	4.17	0.00	0.00	0.00	0.00
Atenquique - San Pedro						
Colima - Cd. Guzmán Cd. Guzmán - Lim. Edos. Jal./Col.	100.00	0.00	0.00	0.00	0.00	0.00
Dolores Hidalgo - Ojuelos de Jalisco Lim. Edos. Gto./Jal. - T. C. (San Luis Potosí) - Lagos de Moreno	100.00	0.00	0.00	0.00	0.00	0.00
Ent. Penitenciaría - Villa Hidalgo Lim. Edos. Ags./Jal. - Villa Hidalgo						
Ent. Santa Cruz - Melaque	96.22	1.08	2.16	0.00	0.54	0.00
Ent. Tesistán - Ent. Malpaso (km 0.000 - km 42.000), (km 171.800 - km 209.900), (km 214.800 - km 223.950)	100.00	0.00	0.00	0.00	0.00	0.00
Guadalajara - Colima (Cuota) T. C. (Ent. Santa Cruz - Melaque) - Lim. Edos. Jal./Col.	87.25	1.34	8.05	0.00	3.36	0.00

CAUSANTE PRINCIPAL DEL ACCIDENTE (en porcentaje)

2 0 1 2

J A L I S C O

CARRETERA Y TRAMO	CONDUCTOR	PEATON O PASAJERO	VEHICULO	CAMINO	IRRUPCION DE GANADO	AGENTE NATURAL
Guadalajara - Ent. Jocotepec	93.58	3.67	2.75	0.00	0.00	0.00
Guadalajara - Tepic (Cuota) T. C. (Guadalajara - Tepic (Libre)) - Lim. Edos. Jal./Nay.	90.00	0.00	10.00	0.00	0.00	0.00
Guadalajara - Tepic Guadalajara - Lim. Edos. Jal./Nay.	96.52	0.00	1.74	0.00	0.00	1.74
Guadalajara - Tesistán						
Guadalajara - Zacatecas Guadalajara - Lim. Edos. Jal./Zac.	100.00	0.00	0.00	0.00	0.00	0.00
Irapuato - Zapotlanejo Lim. Edos. Mich./Jal. - Zapotlanejo.	97.92	2.08	0.00	0.00	0.00	0.00
Jiquilpan - Colima Lim. Edos. Mich./Jal. - Lim. Edos. Jal/Col.	92.50	5.00	2.50	0.00	0.00	0.00
Jiquilpan - Guadalajara Lim. Edos. Mich./Jal. - T. C. (Guadalajara - Tepic)	98.57	0.00	1.43	0.00	0.00	0.00

CAUSANTE PRINCIPAL DEL ACCIDENTE (en porcentaje)

2 0 1 2

J A L I S C O

CARRETERA Y TRAMO	CONDUCTOR	PEATON O PASAJERO	VEHICULO	CAMINO	IRRUPCION DE GANADO	AGENTE NATURAL
La Barca - Atotonilco El Alto						
Lagos de Moreno - Guadalajara	94.87	0.85	1.28	1.28	1.28	0.43
León - Aguascalientes (Cuota) Lim. Edos. Gto./Jal. - T. C. (León - Aguascalientes (Libre))	88.89	2.78	5.56	2.78	0.00	0.00
León - Aguascalientes Lim. Edos. Gto./Jal. - Lim. Edos. Jal./Ags.	92.59	0.00	7.41	0.00	0.00	0.00
Manuel Doblado - La Piedad Lim. Edos. Gto./Jal. - Lim. Edos Jal./Gto.						
Manzanillo - Puerto Vallarta Lim. Edos. Col./Jal. - Puerto Vallarta	80.65	3.23	0.00	0.00	16.13	0.00
Maravatío - Zapotlanejo (Cuota) Lim. Edos. Mich./Jal. - T. C. (Zapotlanejo - Guadalajara (Cuota))	92.50	0.00	5.00	2.50	0.00	0.00
Ojuelos - Aguascalientes Ojuelos - Lim. Edos. Jal./Ags.	90.48	0.00	4.76	0.00	4.76	0.00

CAUSANTE PRINCIPAL DEL ACCIDENTE (en porcentaje)

2 0 1 2

J A L I S C O

CARRETERA Y TRAMO	CONDUCTOR	PEATON O PASAJERO	VEHICULO	CAMINO	IRRUPCION DE GANADO	AGENTE NATURAL
Ramal a Ameca	97.37	0.00	0.00	0.00	2.63	0.00
Ramal a Tomatlán						
San Luis Potosí - Lagos de Moreno Lim. Edos. Zac./Jal. - Lagos de Moreno	82.14	0.00	14.29	0.00	3.57	0.00
Santa Rosa - La Barca	92.38	1.90	1.90	0.95	2.86	0.00
T. C. (Jiquilpan - Colima) - Est. Huescalapa	100.00	0.00	0.00	0.00	0.00	0.00
Tepatitlán - Jaralillo (km 0.000 - km 83.500), (km 106.000 - 157.000)	70.83	8.33	8.33	0.00	12.50	0.00
Tepic - Puerto Vallarta Lim. Edos. Nay./Jal. - Puerto Vallarta						
Zapotlanejo - Guadalajara (Cuota)	93.18	4.55	2.27	0.00	0.00	0.00

CAUSANTE PRINCIPAL DEL ACCIDENTE (en porcentaje)

2 0 1 2

J A L I S C O

CARRETERA Y TRAMO	CONDUCTOR	PEATON O PASAJERO	VEHICULO	CAMINO	IRRUPCION DE GANADO	AGENTE NATURAL
Zapotlanejo - Lagos de Moreno (Cuota)	82.14	0.00	16.07	0.00	1.79	0.00

TOTAL DE CAUSANTES PRINCIPALES DEL ACCIDENTE (en porcentaje)

J A L I S C O	92.94	1.39	3.59	0.38	1.51	0.19

CIRCUNSTANCIAS QUE CONTRIBUYERON AL ACCIDENTE

2012

J A L I S C O

CARRETERA Y TRAMO	DEL CONDUCTOR O PEATON														DEL VEHICULO										DEL CAMINO							AGENTE NATURAL					
	IMPRUDENCIA O INTENCION	VELOCIDAD EXCESIVA	INVADIO CARRIL CONTRARIO	REBASO INDEBIDAMENTE	NO RESPETO SEÑAL DE ALTO	NO RESPETO SEMAFORO	NO CEDIO EL PASO	NO GUARDO DISTANCIA	VIRO INDEBIDAMENTE	MAL ESTACIONADO	ESTADO DE EBRIEDAD	BAJO EFECTO DE DROGAS	DORMITANDO	DESLUMBRAMIENTO	LLANTAS	FRENOS	DIRECCION	SUSPENSION	LUCES	EJES	TRANSMISION	MOTOR	SOBRECUPO O SOBRECARGA	EXCESO DE DIMENSIONES	IRRUPCION DE GANADO	DESPERFECTOS	FALTA DE SEÑALES	OBJETOS EN EL CAMINO	MOJADO	RESBALOSO	OTROS	LLUVIA	NIEVE O GRANIZO	NIEBLA O HUMO	TOLVANERA	VIENTOS FUERTES	OTROS
Ameca - Mascota		17	3				2	1																												
Atenquique - San Pedro																																				
Colima - Cd. Guzmán Cd. Guzmán - Lim. Edos. Jal./Col.		10	12	1			1	1																												
Dolores Hidalgo - Ojuelos de Jalisco Lim. Edos. Gto./Jal. - T. C. (San Luis Potosí) - Lagos de Moreno		4					2																													
Ent. Penitenciaría - Villa Hidalgo Lim. Edos. Ags./Jal. - Villa Hidalgo																																				
Ent. Santa Cruz - Melaque	7	110	28				17	11	3		1		1									2	2		1											
Ent. Tesistán - Ent. Malpaso (km 0.000 - km 42.000), (km 171.800 - km 209.900), (km 214.800 - km 223.950)	1	19	5	1			3		2																											
Guadalajara - Colima (Cuota) T. C. (Ent. Santa Cruz - Melaque) - Lim. Edos. Jal./Col.	3	88	9	14	1		6	4	1	2			2		7	2					1	1	1		5											
Guadalajara - Ent. Jocotepec	1	79	1	1			7	7	5	1												2	1													
Guadalajara - Tepic (Cuota) T. C. (Guadalajara - Tepic (Libre)) - Lim. Edos. Jal./Nay.	1	31		2						1			1		2						1	1														
Guadalajara - Tepic Guadalajara - Lim. Edos. Jal./Nay.	7	77	7	2			6	9	2	1					2																	2				
Guadalajara - Tesistán																																				
Guadalajara - Zacatecas Guadalajara - Lim. Edos. Jal./Zac.	3	15	4				1	1																												
Irapuato - Zapotlanejo Lim. Edos. Mich./Jal. - Zapotlanejo.	4	28	10	1			3		1																											
Jiquilpan - Colima Lim. Edos. Mich./Jal. - Lim. Edos. Jal/Col.	1	19	7	2			2	4			1		1		1																					
Jiquilpan - Guadalajara Lim. Edos. Mich./Jal. - T. C. (Guadalajara - Tepic)	1	47	10	1			5	4		1												1														
La Barca - Atotonilco El Alto																																				
Lagos de Moreno - Guadalajara	9	129	39	3		2	26	9	5													2	1		3			1	1	1		1					
León - Aguascalientes (Cuota) Lim. Edos. Gto./Jal. - T. C. (León - Aguascalientes (Libre))	2	23					1	3					3		2													1								

CIRCUNSTANCIAS QUE CONTRIBUYERON AL ACCIDENTE

2012

J A L I S C O

CARRETERA Y TRAMO	DEL CONDUCTOR O PEATON														DEL VEHICULO										DEL CAMINO							AGENTE NATURAL					
	IMPRUDENCIA O INTENCION	VELOCIDAD EXCESIVA	INVADIO CARRIL CONTRARIO	REBASO INDEBIDAMENTE	NO RESPETO SEÑAL DE ALTO	NO RESPETO SEMAFORO	NO CEDIO EL PASO	NO GUARDO DISTANCIA	VIRO INDEBIDAMENTE	MAL ESTACIONADO	ESTADO DE EBRIEDAD	BAJO EFECTO DE DROGAS	DORMITANDO	DESLUMBRAMIENTO	LLANTAS	FRENOS	DIRECCION	SUSPENSION	LUCES	EJES	TRANSMISION	MOTOR	SOBRECUPO O SOBRECARGA	EXCESO DE DIMENSIONES	IRRUPCION DE GANADO	DESPERFECTOS	FALTA DE SEÑALES	OBJETOS EN EL CAMINO	MOJADO	RESBALOSO	OTROS	LLUVIA	NIEVE O GRANIZO	NIEBLA O HUMO	TOLVANERA	VIENTOS FUERTES	OTROS
León - Aguascalientes Lim. Edos. Gto./Jal. - Lim. Edos. Jal./Ags.	4	30	4				7	4	1											1		3															
Manuel Doblado - La Piedad Lim. Edos. Gto./Jal. - Lim. Edos Jal./Gto.																																					
Manzanillo - Puerto Vallarta Lim. Edos. Col./Jal. - Puerto Vallarta		12	10				1	2																	5												
Maravatío - Zapotlanejo (Cuota) Lim. Edos. Mich./Jal. - T. C. (Zapotlanejo - Guadalajara (Cuota))	2	31		1			1	2							2													1									
Ojuelos - Aguascalientes Ojuelos - Lim. Edos. Jal./Ags.	3	15					1															1			1												
Ramal a Ameca	3	23	1				2	7	1																1												
Ramal a Tomatlán																																					
San Luis Potosí - Lagos de Moreno Lim. Edos. Zac./Jal. - Lagos de Moreno	2	15	2				3	1														4			1												
Santa Rosa - La Barca	4	56	12	1			12	5	7						1							1			3			1									
T. C. (Jiquilpan - Colima) - Est. Huescalapa		4	1	1			1	1	1																												
Tepatitlán - Jaralillo (km 0.000 - km 83.500), (km 106.000 - 157.000)		11	3				2		1						1	1									3												
Tepic - Puerto Vallarta Lim. Edos. Nay./Jal. - Puerto Vallarta																																					
Zapotlanejo - Guadalajara (Cuota)	3	32	1				1	4														1															
Zapotlanejo - Lagos de Moreno (Cuota)	2	35	1	1				3					3	1	3	1	1				1	2	1		1												

TOTAL DE CIRCUNSTANCIAS QUE CONTRIBUYERON AL ACCIDENTE

J A L I S C O	63	960	170	32	1	2	113	83	30	6	2		11	1	21	4	1			1	3	21	6		24			4	1	1		3					

ACCIDENTES POR TIPO DE VEHICULO

2 0 1 2

J A L I S C O

CARRETERA Y TRAMO	ACCIDENTES	ACCIDENTES POR TIPO DE VEHICULO																							
		A	A-A	A-B	A-C	A-B-C	B	B-B	B-C	C	C-C	A-M	A-O	A-B-O	A-C-O	A-M-O	B-M	B-O	C-M	C-O	M	M-M	M-O	O	O-O
Ameca - Mascota	24	6	2		5				1	5	5														
Atenquique - San Pedro	0																								
Colima - Cd. Guzmán Cd. Guzmán - Lim. Edos. Jal./Col.	25	3	3		3					5	7		3						1						
Dolores Hidalgo - Ojuelos de Jalisco Lim. Edos. Gto./Jal. - T. C. (San Luis Potosí) - Lagos de Moreno	6				3					3															
Ent. Penitenciaría - Villa Hidalgo Lim. Edos. Ags./Jal. - Villa Hidalgo	0																								
Ent. Santa Cruz - Melaque	185	30	12	2	51		1		3	33	27	3	6		1		1		1	7	4		1	2	
Ent. Tesistán - Ent. Malpaso (km 0.000 - km 42.000), (km 171.800 - km 209.900), (km 214.800 - km 223.950)	31	5	4		7				1	3	6	2	2						1						
Guadalajara - Colima (Cuota) T. C. (Ent. Santa Cruz - Melaque) - Lim. Edos. Jal./Col.	149	38	8	1	18		1		1	44	15		7		1				1	10				3	1
Guadalajara - Ent. Jocotepec	109	20	11	2	25		2			24	7	3	2		1		2	1	2	3	3			1	
Guadalajara - Tepic (Cuota) T. C. (Guadalajara - Tepic (Libre)) - Lim. Edos. Jal./Nay.	40	20	1		4					12	1		1							1					

ACCIDENTES POR TIPO DE VEHICULO

2 0 1 2

J A L I S C O

CARRETERA Y TRAMO	ACCIDENTES	ACCIDENTES POR TIPO DE VEHICULO																							
		A	A-A	A-B	A-C	A-B-C	B	B-B	B-C	C	C-C	A-M	A-O	A-B-O	A-C-O	A-M-O	B-M	B-O	C-M	C-O	M	M-M	M-O	O	O-O
Guadalajara - Tepic Guadalajara - Lim. Edos. Jal./Nay.	115	21	13		24		1		1	35	10		4	1					2		2			1	
Guadalajara - Tesistán	0																								
Guadalajara - Zacatecas Guadalajara - Lim. Edos. Jal./Zac.	24	3	1	1	3	1			1	7	4										1			2	
Irapuato - Zapotlanejo Lim. Edos. Mich./Jal. - Zapotlanejo.	48	7	6		10					11	5	3	2							1	2			1	
Jiquilpan - Colima Lim. Edos. Mich./Jal. - Lim. Edos. Jal/Col.	40	9	1		11					11	3	1			1				1	2					
Jiquilpan - Guadalajara Lim. Edos. Mich./Jal. - T. C. (Guadalajara - Tepic)	70	11	14		15		1			17	6	1	1		1				1	1	1				
La Barca - Atotonilco El Alto	0																								
Lagos de Moreno - Guadalajara	234	33	23	3	54				3	48	26	9	6		2				6	8	3		1	9	
León - Aguascalientes (Cuota) Lim. Edos. Gto./Jal. - T. C. (León - Aguascalientes (Libre))	36	10			2		1			19	2									1					1
León - Aguascalientes Lim. Edos. Gto./Jal. - Lim. Edos. Jal./Ags.	54	6	5	1	13	1	2		1	10	9	1							3		1			1	

ACCIDENTES POR TIPO DE VEHICULO

2 0 1 2

J A L I S C O

CARRETERA Y TRAMO	ACCIDENTES	ACCIDENTES POR TIPO DE VEHICULO																							
		A	A-A	A-B	A-C	A-B-C	B	B-B	B-C	C	C-C	A-M	A-O	A-B-O	A-C-O	A-M-O	B-M	B-O	C-M	C-O	M	M-M	M-O	O	O-O
Manuel Doblado - La Piedad Lim. Edos. Gto./Jal. - Lim. Edos Jal./Gto.	0																								
Manzanillo - Puerto Vallarta Lim. Edos. Col./Jal. - Puerto Vallarta	31	9	5	2	1					5	4	2							2		1				
Maravatío - Zapotlanejo (Cuota) Lim. Edos. Mich./Jal. - T. C. (Zapotlanejo - Guadalajara (Cuota))	40	11	4	2	1		1		2	12	1	1	1								3			1	
Ojuelos - Aguascalientes Ojuelos - Lim. Edos. Jal./Ags.	21	7	1		5					5	2								1						
Ramal a Ameca	38	9	4		5		1			6	9	1	1						1	1					
Ramal a Tomatlán	0																								
San Luis Potosí - Lagos de Moreno Lim. Edos. Zac./Jal. - Lagos de Moreno	28	7	1		1					11	2		1							3	1			1	
Santa Rosa - La Barca	105	20	9		28				3	15	10	6	2		1				4	1	2		1	3	
T. C. (Jiquilpan - Colima) - Est. Huescalapa	9	1			3		1			2	1									1					
Tepatitlán - Jaralillo (km 0.000 - km 83.500), (km 106.000 - 157.000)	24	7	1		3					5	2								2	1	2			1	

ACCIDENTES POR TIPO DE VEHICULO

2 0 1 2

J A L I S C O

CARRETERA Y TRAMO	ACCIDENTES	ACCIDENTES POR TIPO DE VEHICULO																							
		A	A-A	A-B	A-C	A-B-C	B	B-B	B-C	C	C-C	A-M	A-O	A-B-O	A-C-O	A-M-O	B-M	B-O	C-M	C-O	M	M-M	M-O	O	O-O
Tepic - Puerto Vallarta Lim. Edos. Nay./Jal. - Puerto Vallarta	0																								
Zapotlanejo - Guadalajara (Cuota)	44	10	8	1	8				1	5	4		1		1				1	2				2	
Zapotlanejo - Lagos de Moreno (Cuota)	56	13	1		7		1		2	13	13	1	2							1				2	

TOTAL DE ACCIDENTES POR TIPO DE VEHICULO

TOTALES	1,586	316	138	15	310	2	13		20	366	181	34	42	1	9		3	1	30	44	26		3	30	2
PORCENTAJES	100.00	19.92	8.70	0.95	19.55	0.13	0.82	0.00	1.26	23.08	11.41	2.14	2.65	0.06	0.57	0.00	0.19	0.06	1.89	2.77	1.64	0.00	0.19	1.89	0.13

TIPO DE VEHICULO

A.- AUTOMOVIL

B.- AUTOBUSES

C.- CAMION SENCILLO Y COMBINADO, FURGONETA Y PICK-UP

M.- MOTOCICLETAS Y BICICLETAS

O.- OTROS (MAQ. AGRICOLA, DE CONST, TREN, VEH. FUGADOS DEL SITIO)

TIPO DE VEHICULOS INVOLUCRADOS

2 0 1 2

J A L I S C O

CARRETERA	TOTAL DE TIPO DE VEHICULOS INVOLUCRADOS																																															TOTAL DE VEH.
	A	A-A		A-B		A-C		A-B-C			B	B-B		B-C		C	C-C		A-M		A-O		A-B-O			A-C-O			A-M-O			B-M		B-O		C-M		C-O		M	M-M		M-O		O	O-O		
Ameca - Mascota	6	2	2			6	5							1	1	5	5	5																															38
Atenquique - San Pedro																																																	0
Colima - Cd. Guzmán Cd. Guzmán - Lim. Edos. Jal./Col.	3	3	3			3	3									5	7	7			3	3														1	1											42
Dolores Hidalgo - Ojuelos de Jalisco Lim. Edos. Gto./Jal. - T. C. (San Luis Potosí) - Lagos de Moreno						3	3									3																																9
Ent. Penitenciaría - Villa Hidalgo Lim. Edos. Ags./Jal. - Villa Hidalgo																																																0
Ent. Santa Cruz - Melaque	30	12	12	2	2	56	56				1			3	3	33	27	28	3	3	6	6				1	1	1				1	1			1	1	9	7	4			1	1	2			314
Ent. Tesistán - Ent. Malpaso (km 0.000 - km 42.000), (km 171.800 - km 209.900), (km 214.800 - km 223.950)	5	4	5			9	7							1	1	3	6	6	2	2	2	2														1	1											57
Guadalajara - Colima (Cuota) T. C. (Ent. Santa Cruz - Melaque) - Lim. Edos. Jal./Col.	38	8	8	1	1	19	18				1			1	1	44	15	17			7	7				1	1	1								1	1	12	10						5	1	1	220
Guadalajara - Ent. Jocotepec	20	11	12	2	2	27	27				2					24	7	8	4	3	2	2				1	1	1				2	3	1	1	2	2	3	3	3					1			177
Guadalajara - Tepic (Cuota) T. C. (Guadalajara - Tepic (Libre)) - Lim. Edos. Jal./Nay.	20	1	1			4	4									12	1	1			1	1																1	1									48
Guadalajara - Tepic Guadalajara - Lim. Edos. Jal./Nay.	21	13	13			25	26				1			1	2	35	10	10			5	4	1	1	1											2	2			2					3			178
Guadalajara - Tesistán																																																	0
Guadalajara - Zacatecas Guadalajara - Lim. Edos. Jal./Zac.	3	1	1	1	1	3	3	1	1	1				1	1	7	4	4																						1					2			36

TIPO DE VEHICULOS INVOLUCRADOS

2012

J A L I S C O

CARRETERA	TOTAL DE TIPO DE VEHICULOS INVOLUCRADOS																																																TOTAL DE VEH.
	A	A-A		A-B		A-C		A-B-C			B	B-B		B-C		C	C-C		A-M		A-O		A-B-O			A-C-O			A-M-O			B-M		B-O		C-M		C-O		M	M-M		M-O		O	O-O		
Irapuato - Zapotlanejo Lim. Edos. Mich./Jal. - Zapotlanejo.	7	6	6			10	10									11	5	5	3	3	2	2																1	1	2					1			75
Jiquilpan - Colima Lim. Edos. Mich./Jal. - Lim. Edos. Jal/Col.	9	1	1			11	12									11	3	4	1	1						1	1	1								1	1	2	3									64
Jiquilpan - Guadalajara Lim. Edos. Mich./Jal. - T. C. (Guadalajara - Tepic)	11	14	16			16	15				1					17	6	6	1	1	1	1				1	1	1								1	1	1	1	1								114
La Barca - Atotonilco El Alto																																																	0
Lagos de Moreno - Guadalajara	33	23	24	4	3	60	63							3	3	48	26	29	9	9	7	6				2	2	2								8	8	10	8	3			1	1	18			413
León - Aguascalientes (Cuota) Lim. Edos. Gto./Jal. - T. C. (León - Aguascalientes (Libre))	10					3	2				1					19	2	2																				1	1							1	1	43
León - Aguascalientes Lim. Edos. Gto./Jal. - Lim. Edos. Jal./Ags.	6	5	5	1	1	14	16	1	1	2	2			1	1	10	9	11	1	1																3	3			1					1			96
Manuel Doblado - La Piedad Lim. Edos. Gto./Jal. - Lim. Edos Jal./Gto.																																																	0
Manzanillo - Puerto Vallarta Lim. Edos. Col./Jal. - Puerto Vallarta	9	5	5	3	2	1	1									5	4	4	2	2																2	2			1								48
Maravatío - Zapotlanejo (Cuota) Lim. Edos. Mich./Jal. - T. C. (Zapotlanejo - Guadalajara (Cuota))	11	4	4	3	2	1	1				1			2	2	12	1	1	2	1	1	1																		3					1			54
Ojuelos - Aguascalientes Ojuelos - Lim. Edos. Jal./Ags.	7	1	1			6	6									5	2	2																		1	1											32
Ramal a Ameca	9	4	4			5	5				1					6	9	10	1	1	1	1														1	1	1	1									61
Ramal a Tomatlán																																																	0

TIPO DE VEHICULOS INVOLUCRADOS

2012

J A L I S C O

CARRETERA	TOTAL DE TIPO DE VEHICULOS INVOLUCRADOS																																																TOTAL DE VEH.
	A	A-A		A-B		A-C		A-B-C			B	B-B		B-C		C	C-C		A-M		A-O		A-B-O			A-C-O			A-M-O			B-M		B-O		C-M		C-O		M	M-M		M-O		O	O-O		
San Luis Potosí - Lagos de Moreno Lim. Edos. Zac./Jal. - Lagos de Moreno	7	1	1			1	1									11	2	2			1	1															3	3	1					1			36
Santa Rosa - La Barca	20	9	12			30	34							3	3	15	10	10	6	6	2	2				1	1	1								4	4	1	1	2			1	1	5			184
T. C. (Jiquilpan - Colima) - Est. Huescalapa	1					3	4				1					2	1	1																			1	1									15
Tepatitlán - Jaralillo (km 0.000 - km 83.500), (km 106.000 - 157.000)	7	1	1			4	3									5	2	2																		2	2	1	1	2					1			34
Tepic - Puerto Vallarta Lim. Edos. Nay./Jal. - Puerto Vallarta																																																	0
Zapotlanejo - Guadalajara (Cuota)	10	8	9	1	1	14	14							1	1	5	4	6			2	2				3	1	1								1	1	2	2						2			91
Zapotlanejo - Lagos de Moreno (Cuota)	13	1	1			8	7				1			2	2	13	13	16	1	1	2	2															1	1						2			87

TOTAL DE TIPO DE VEHICULOS INVOLUCRADOS

TOTALES	316	138	147	18	15	342	346	2	2	3	13			20	21	366	181	197	36	34	45	43	1	1	1	11	9	9				3	4	1	1	32	32	50	45	26			3	3	45	2	2	2566
	316	285		33		688		7			13			41		366	378		70		88		3			29						7		2		64		95		26			6		45	4		2566

TIPO DE VEHICULO

A.- AUTOMOVIL

B.- AUTOBUSES

C.- CAMION SENCILLO Y COMBINADO, FURGONETA Y PICK-UP

M.- MOTOCICLETAS Y BICICLETAS

O.- OTROS (MAQ. AGRICOLA, DE CONST, TREN, VEH. FUGADOS DEL SITIO)

TIPO DE VEHICULO	TOTAL DE VEHICULOS	PORCENTAJE %
A	1056	41.15%
B	55	2.14%
C	1205	46.96%
M	99	3.86%
O	151	5.89%
Total	2566	100.00%

RESUMEN DE ACCIDENTES DE TRANSITO 2 0 1 2
RED DE CARRETERA FEDERAL LIBRE Y DE CUOTA

J A L I S C O

CLASIFICACION	LONGITUD (km)	ACCIDENTES	HERIDOS	MUERTOS	DAÑOS MATERIALES (MILLONES $)	VEH/km (MILLONES)	INDICE DE ACCIDENTES (A)
CUOTA	512.210	365	478	69	24.5311	2,142.521	0.170
LIBRE	2,163.830	1,221	1,298	262	65.5000	8,827.739	0.138
RESUMEN DEL ESTADO	2,676.040	1,586	1,776	331	90.0311	10,970.260	0.145

NOTA:

(A) INDICE DE ACCIDENTES POR MILLON DE VEHICULOS - KILOMETRO