E S T A D I S T I C A

A C C I D E N T E S D E T R A N S I T O

2 0 1 2

E S T A D O D E M E X I C O

INDICE DE ACCIDENTES POR MILLON DE VEHICULOS-KILOMETRO (2012)

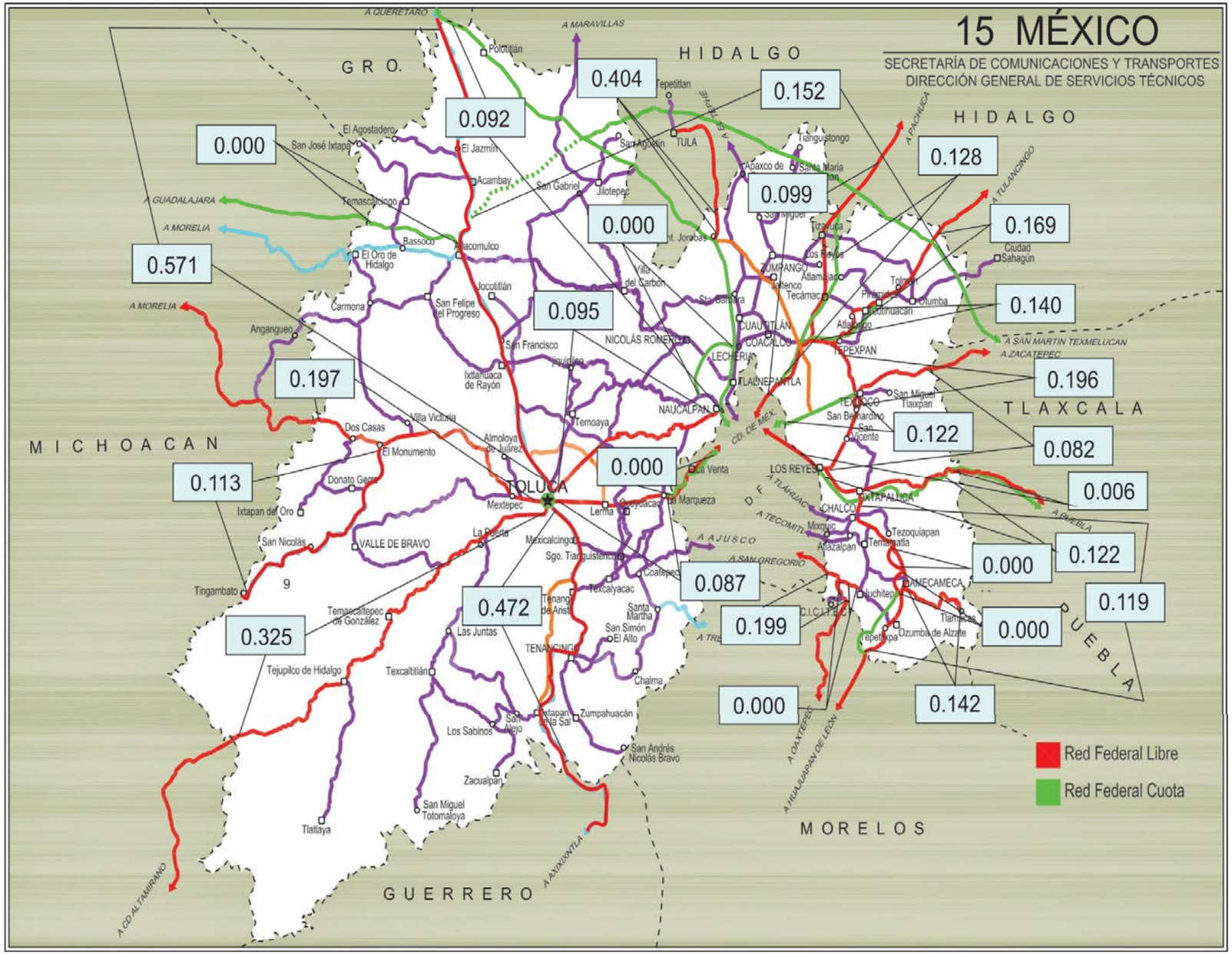

INDICE DE ACCIDENTES EN EL ESTADO 2012

$$\overline{I}^{A}_{V-km} = 0.132$$

ESTADO DE MEXICO

ACCIDENTES DE TRANSITO

2012

ESTADO DE MEXICO

CARRETERA Y TRAMO	LONGITUD DEL CAMINO	VEH-km MILLONES	ACCIDENTES				SALDOS			INDICES POR 10^6 DE VEH-KM		INDICES POR 10^5 DE VEH-KM		
			TOTAL	CON MUERTOS	SOLO CON HERIDOS	EQUIVALENTES (1)	MUERTOS	HERIDOS	DAÑOS MATERIALES (MILLONES $)	ACCIDENTES	PELIGROSIDAD	ACCIDENTES MORTALES	MUERTOS	HERIDOS
Atlacomulco - Maravatío (Cuota) T. C. (Toluca - Palmillas) - Lim. Edos. Méx./Mich.	21.200	78.698	0	0	0					0.000		0.000		
Chamapa - Lechería (Cuota)	27.110	359.248	0	0	0					0.000		0.000		
Ecatepec - Pirámides (Cuota)	22.200	150.405	21	1	6	93	1	33	0.9455	0.140	0.618	0.001	0.001	0.022
El Monumento - Tingambato	32.300	70.848	8	2	3	32	2	6	0.2130	0.113	0.452	0.003	0.003	0.009
Ent. Jorobas - Tula T. C. (México - Querétaro (Cuota)) - Lim. Edos. Méx./Hgo.	5.900	39.558	16	4	7	148	19	9	1.0920	0.404	3.741	0.010	0.048	0.023
Libramiento de Amecameca	4.800	24.758	0	0	0					0.000		0.000		
Libramiento de Tlalmanalco de Velázquez	4.400	30.639	0	0	0					0.000		0.000		
Libramiento Norte de la Ciudad de México (Cuota) (Km 0.000 - Km 60.720), (km 95.75 - km 115.89), (km 143.98 - km 166.53)	103.410	210.915	32	7	19	202	9	58	1.8780	0.152	0.958	0.003	0.004	0.028
Los Reyes - Zacatepec T. C. (México - Puebla (Libre)) - Lim. Edos. Méx./Tlax.	43.150	658.118	54	9	32	260	11	70	3.2130	0.082	0.395	0.001	0.002	0.011
México - Pachuca (Cuota) Lim. Edos. D. F./ Mex.- Lim. Edos. Méx./Hgo.	39.740	603.642	77	6	18	205	8	40	3.8900	0.128	0.340	0.001	0.001	0.007
México - Pachuca (Libre) Lim. Edos. D.F./Méx. - Lim. Edos. Méx./Hgo.	39.410	434.099	43	3	9	139	6	30	2.6980	0.099	0.320	0.001	0.001	0.007
México - Puebla (Cuota) Lim. Edos. D. F./Mex. - Lim. Edos. Méx./Pue.	46.140	947.191	116	18	64	504	20	134	7.9535	0.122	0.532	0.002	0.002	0.014

ACCIDENTES DE TRANSITO

2012

ESTADO DE MEXICO

CARRETERA Y TRAMO	LONGITUD DEL CAMINO	VEH-km MILLONES	ACCIDENTES				SALDOS			INDICES POR 10^6 DE VEH-KM		INDICES POR 10^5 DE VEH-KM		
			TOTAL	CON MUERTOS	SOLO CON HERIDOS	EQUIVALENTES (1)	MUERTOS	HERIDOS	DAÑOS MATERIALES (MILLONES $)	ACCIDENTES	PELIGROSIDAD	ACCIDENTES MORTALES	MUERTOS	HERIDOS
México - Puebla (Libre) Lim. Edos. D. F./Mex. - Lim. Edos. Méx./Pue.	44.320	519.806	3	0	1	5	0	1	0.3860	0.006	0.010	0.000	0.000	0.000
México - Querétaro (Cuota) (km 11.300 - km 59.850), (km 86.000 - km 145.500)	108.050	1,845.990	169	35	81	987	60	229	14.5742	0.092	0.535	0.002	0.003	0.012
México - Toluca (Cuota) Lim. Edos. DF/Méx. - T. C. (México - Toluca (Libre) (La Marquesa))	0.540	12.525	0	0	0					0.000		0.000		
México - Toluca Lim. Edos. DF/Méx. - Toluca	32.560	1,415.814	123	22	40	503	34	88	4.7695	0.087	0.355	0.002	0.002	0.006
Naucalpan - Toluca	63.300	748.594	71	9	34	249	10	59	2.5465	0.095	0.333	0.001	0.001	0.008
Peñon - Texcoco (Cuota)	16.500	197.063	24	2	14	118	5	32	2.4990	0.122	0.599	0.001	0.003	0.016
San Bernardino - Tepexpan	23.120	398.879	78	12	43	350	16	88	7.2070	0.196	0.877	0.003	0.004	0.022
San Gregorio - Oaxtepec Lim. Edos. D.F./Méx. - Lim. Edos. Méx./Mor.	9.700	25.180	5	1	2	55	3	16	1.9820	0.199	2.184	0.004	0.012	0.064
Santa Bárbara - Izúcar de Matamoros T. C. (México - Puebla (Libre)) - Lim. Edos. Méx./Mor.	51.700	555.911	66	5	29	218	5	61	4.5862	0.119	0.392	0.001	0.001	0.011
T. C. (San Gregorio - Oaxtepec) - Juchitepec	6.460	5.713	0	0	0					0.000		0.000		
T. C. (Santa Bárbara - Huajuapan) - Tlamacas	24.000	14.040	2	1	0	8	1	0	0.5000	0.142	0.570	0.007	0.007	0.000
Toluca - Axixintla Toluca - Lim. Edos. Méx./Gro.	75.000	250.128	118	21	58	530	23	137	4.3370	0.472	2.119	0.008	0.009	0.055
Toluca - Cd. Altamirano T. C. (Toluca - Axixintla) - Lim. Edos. Méx./Gro.	148.000	384.218	125	18	35	443	24	87	3.6115	0.325	1.153	0.005	0.006	0.023

ACCIDENTES DE TRANSITO

2 0 1 2

E S T A D O D E M E X I C O

CARRETERA Y TRAMO	LONGITUD DEL CAMINO	VEH-km MILLONES	ACCIDENTES				SALDOS			INDICES POR 10^6 DE VEH-KM		INDICES POR 10^5 DE VEH-KM		
			TOTAL	CON MUERTOS	SOLO CON HERIDOS	EQUIVALENTES (1)	MUERTOS	HERIDOS	DAÑOS MATERIALES (MILLONES $)	ACCIDENTES	PELIGROSIDAD	ACCIDENTES MORTALES	MUERTOS	HERIDOS
Toluca - Morelia Toluca - Lim. Edos. Méx./Mich.	70.200	482.648	95	16	38	391	24	76	3.3035	0.197	0.810	0.003	0.005	0.016
Toluca - Palmillas Toluca - Lim. Edos. Méx./Qro.	63.100	271.315	155	17	63	523	17	133	7.0280	0.571	1.928	0.006	0.006	0.049
Venta de Carpio - T. C. (Pachuca - Túxpam) T. C. (México - Pachuca (Libre)) - Lim. Edos. Méx./Hgo.	51.000	290.164	49	6	30	237	11	61	3.4250	0.169	0.817	0.002	0.004	0.021

TOTAL DE ACCIDENTES DE TRANSITO

E S T A D O D E M E X I C O	1,177.310	11,026.107	1,450	215	626	6,200	309	1,448	82.6384	0.132	0.562	0.002	0.003	0.013

NOTA: (1) ACCIDENTES EQUIVALENTES
UN MUERTO = 6 ACCIDENTES
UN HERIDO = 2 ACCIDENTES

ACCIDENTES Y SALDOS POR MES

2 0 1 2

E S T A D O D E M E X I C O

CARRETERA Y TRAMO	SALDOS	ENERO	FEBRERO	MARZO	ABRIL	MAYO	JUNIO	JULIO	AGOSTO	SEPTIEMBRE	OCTUBRE	NOVIEMBRE	DICIEMBRE
Atlacomulco - Maravatío (Cuota) T. C. (Toluca - Palmillas) - Lim. Edos Méx./Mich.	ACCIDENTES												
	MUERTOS												
	HERIDOS												
	DAÑOS MATERIALES (MILLONES $)												
Chamapa - Lechería (Cuota)	ACCIDENTES												
	MUERTOS												
	HERIDOS												
	DAÑOS MATERIALES (MILLONES $)												
Ecatepec - Pirámides (Cuota)	ACCIDENTES	3	5	3	2	2	1	2			1	1	1
	MUERTOS	0	0	1	0	0	0	0			0	0	0
	HERIDOS	11	20	1	0	0	0	0			1	0	0
	DAÑOS MATERIALES (MILLONES $)	0.0500	0.2500	0.0505	0.0370	0.1000	0.0300	0.3100			0.0300	0.0830	0.0050
El Monumento - Tingambato	ACCIDENTES		2	1			1	1			1	1	1
	MUERTOS		0	0			0	0			1	1	0
	HERIDOS		3	0			1	0			2	0	0
	DAÑOS MATERIALES (MILLONES $)		0.0600	0.0300			0.0200	0.0100			0.0400	0.0350	0.0180
Ent. Jorobas - Tula T. C. (México - Querétaro (Cuota)) - Lim. Edos. Méx./Hgo.	ACCIDENTES	3	1	1	1	1	1	1			3	2	2
	MUERTOS	1	0	0	0	0	16	0			1	0	1
	HERIDOS	0	0	1	0	3	1	1			1	1	1
	DAÑOS MATERIALES (MILLONES $)	0.1360	0.1350	0.1550	0.0800	0.0300	0.1380	0.0100			0.3300	0.0370	0.0410
Libramiento de Amecameca	ACCIDENTES												
	MUERTOS												
	HERIDOS												
	DAÑOS MATERIALES (MILLONES $)												
Libramiento de Tlalmanalco de Velázquez	ACCIDENTES												
	MUERTOS												
	HERIDOS												
	DAÑOS MATERIALES (MILLONES $)												
Libramiento Norte de la Ciudad de México (Cuota) (Km 0.000 - Km 60.720), (km 95.75 - km 115.89), (km 143.98 - km 166.53)	ACCIDENTES	4	2	2	3	2	4	6	1	2		4	2
	MUERTOS	0	0	1	2	0	3	2	0	1		0	0
	HERIDOS	7	0	1	11	0	9	11	4	8		4	3
	DAÑOS MATERIALES (MILLONES $)	0.2250	0.0500	0.0700	0.1400	0.0570	0.1650	0.3350	0.0550	0.4800		0.0760	0.2250
Los Reyes - Zacatepec T. C. (México - Puebla (Libre)) - Lim. Edos. Méx./Tlax.	ACCIDENTES	7	4	5	4	2	5	10	5	4	5	2	1
	MUERTOS	1	1	0	1	0	3	2	0	0	2	1	0
	HERIDOS	9	4	13	5	0	10	12	2	2	10	2	1
	DAÑOS MATERIALES (MILLONES $)	0.6150	0.2980	0.1500	0.1750	0.1400	0.3100	0.4040	0.2430	0.2700	0.3080	0.2000	0.1000
México - Pachuca (Cuota) Lim. Edos. D. F./ Mex.- Lim. Edos. Méx./Hgo.	ACCIDENTES	6	7	3	11	3	3	7	7	7	9	8	6
	MUERTOS	0	3	0	3	0	0	1	0	0	1	0	0
	HERIDOS	10	3	1	6	0	0	2	1	4	8	0	5
	DAÑOS MATERIALES (MILLONES $)	0.5350	0.3360	0.0900	0.7820	0.0820	0.0655	0.1975	0.3740	0.3430	0.6050	0.2490	0.2310
México - Pachuca (Libre) Lim. Edos. D.F./Méx. - Lim. Edos. Méx./Hgo.	ACCIDENTES	3	1	8	4	3	3	2	4	5	4	4	2
	MUERTOS	1	0	3	0	0	0	0	2	0	0	0	0
	HERIDOS	0	0	10	3	1	0	0	8	2	0	6	0
	DAÑOS MATERIALES (MILLONES $)	0.0900	0.0050	0.2600	0.2150	0.1020	0.0750	0.2200	0.7300	0.1700	0.2960	0.4650	0.0700

ACCIDENTES Y SALDOS POR MES

2 0 1 2

E S T A D O D E M E X I C O

CARRETERA Y TRAMO	SALDOS	ENERO	FEBRERO	MARZO	ABRIL	MAYO	JUNIO	JULIO	AGOSTO	SEPTIEMBRE	OCTUBRE	NOVIEMBRE	DICIEMBRE
México - Puebla (Cuota) Lim. Edos. D. F./Mex. - Lim. Edos. Méx./Pue.	ACCIDENTES	12	10	10	9	10	21	6	5	7	14	11	1
	MUERTOS	4	3	0	1	2	2	0	0	1	4	3	0
	HERIDOS	15	9	13	10	2	27	1	13	7	12	23	2
	DAÑOS MATERIALES (MILLONES $)	0.4780	0.4630	0.7530	0.4200	0.7240	1.6310	0.5670	0.2255	1.2700	0.8570	0.4930	0.0720
México - Puebla (Libre) Lim. Edos. D. F./Mex. - Lim. Edos. Méx./Pue.	ACCIDENTES			1		1	1						
	MUERTOS			0		0	0						
	HERIDOS			0		1	0						
	DAÑOS MATERIALES (MILLONES $)			0.0010		0.0350	0.3500						
México - Querétaro (Cuota) (km 11.300 - km 59.850), (km 86.000 km 145.500)	ACCIDENTES	14	14	21	20	16	12	9	4	12	17	10	20
	MUERTOS	7	15	8	8	2	6	3	1	2	4	2	2
	HERIDOS	10	44	24	20	10	14	5	7	9	39	14	33
	DAÑOS MATERIALES (MILLONES $)	0.6560	0.6180	1.1000	1.1100	0.6962	0.6080	1.0230	0.3680	5.4300	0.9900	1.1560	0.8190
México - Toluca (Cuota) Lim. Edos. DF/Méx. - T. C. (México - Toluca (Libre) (La Marquesa))	ACCIDENTES												
	MUERTOS												
	HERIDOS												
	DAÑOS MATERIALES (MILLONES $)												
México - Toluca Lim. Edos. DF/Méx. - Toluca	ACCIDENTES	9	14	13	11	9	18	8	12	7	10	4	8
	MUERTOS	2	2	1	10	1	3	2	1	4	6	0	2
	HERIDOS	5	4	8	19	4	4	3	9	7	10	5	10
	DAÑOS MATERIALES (MILLONES $)	0.3010	0.3545	0.4550	0.6215	0.3420	0.6410	0.3570	0.2835	0.2900	0.6740	0.1630	0.2870
Naucalpan - Toluca	ACCIDENTES	10	5	6	5	5	5	7	7	6	5	6	4
	MUERTOS	2	0	2	0	3	0	1	0	0	2	0	0
	HERIDOS	6	3	3	3	0	6	6	15	6	5	3	3
	DAÑOS MATERIALES (MILLONES $)	0.4060	0.2550	0.2500	0.1310	0.1980	0.1555	0.2130	0.1640	0.2240	0.1350	0.2650	0.1500
Peñon - Texcoco (Cuota)	ACCIDENTES		1	2	2	3	1	4	3	3	2	2	1
	MUERTOS		0	0	0	0	0	4	0	0	1	0	0
	HERIDOS		1	6	5	5	6	3	2	3	0	0	1
	DAÑOS MATERIALES (MILLONES $)		0.0300	0.1700	0.0800	0.4450	0.0790	0.4000	0.6400	0.4400	0.0600	0.1050	0.0500
San Bernardino - Tepexpan	ACCIDENTES	8	8	6	12	6	11	6	3	9	5	3	1
	MUERTOS	3	1	0	0	1	6	0	0	0	5	0	0
	HERIDOS	12	7	4	14	8	18	6	1	15	0	2	1
	DAÑOS MATERIALES (MILLONES $)	2.0040	0.5830	0.2780	1.6250	0.2725	0.4575	0.6800	0.0950	0.6570	0.1850	0.3650	0.0050
San Gregorio - Oaxtepec Lim. Edos. D.F./Méx. - Lim. Edos. Méx./Mor.	ACCIDENTES	1		1					2			1	
	MUERTOS	0		0					3			0	
	HERIDOS	0		0					14			2	
	DAÑOS MATERIALES (MILLONES $)	0.0150		0.0200					1.9150			0.0320	
Santa Bárbara - Izúcar de Matamoros T. C. (México - Puebla (Libre)) - Lim. Edos. Méx./Mor.	ACCIDENTES	11	8	3	6	8	2	3	1	3	10	4	7
	MUERTOS	1	0	0	1	0	1	0	1	0	0	0	1
	HERIDOS	24	7	0	6	4	1	2	0	0	12	2	3
	DAÑOS MATERIALES (MILLONES $)	0.6150	1.9450	0.1350	0.3955	0.2800	0.1200	0.0410	0.0300	0.2450	0.4285	0.1300	0.2212
T. C. (San Gregorio - Oaxtepec) - Juchitepec	ACCIDENTES												
	MUERTOS												
	HERIDOS												
	DAÑOS MATERIALES (MILLONES $)												

ACCIDENTES Y SALDOS POR MES

2 0 1 2

E S T A D O D E M E X I C O

CARRETERA Y TRAMO	SALDOS	ENERO	FEBRERO	MARZO	ABRIL	MAYO	JUNIO	JULIO	AGOSTO	SEPTIEMBRE	OCTUBRE	NOVIEMBRE	DICIEMBRE
T. C. (Santa Bárbara - Huajuapan) - Tlamacas	ACCIDENTES	1									1		
	MUERTOS	1									0		
	HERIDOS	0									0		
	DAÑOS MATERIALES (MILLONES $)	0.0500									0.4500		
Toluca - Axixintla Toluca - Lim. Edos. Méx./Gro.	ACCIDENTES	10	9	12	10	8	7	10	10	11	8	11	12
	MUERTOS	4	2	4	4	2	2	1	0	1	1	0	2
	HERIDOS	19	8	10	3	8	10	20	14	21	7	6	11
	DAÑOS MATERIALES (MILLONES $)	0.4050	0.3390	0.2910	0.3560	0.4520	0.2010	0.6935	0.2390	0.3940	0.2850	0.3275	0.3540
Toluca - Cd. Altamirano T. C. (Toluca - Axixintla) - Lim. Edos. Méx./Gro.	ACCIDENTES	12	7	11	8	13	11	11	7	9	11	10	15
	MUERTOS	0	0	4	2	3	3	3	3	1	1	3	1
	HERIDOS	10	0	5	10	14	8	12	2	6	10	6	4
	DAÑOS MATERIALES (MILLONES $)	0.3390	0.1450	0.2760	0.2050	0.6270	0.3415	0.3660	0.2300	0.2620	0.2550	0.1920	0.3730
Toluca - Morelia Toluca - Lim. Edos. Méx./Mich.	ACCIDENTES	5	6	5	9	6	12	10	7	12	11	9	3
	MUERTOS	0	2	0	2	2	8	4	1	4	1	0	0
	HERIDOS	3	4	7	5	7	5	13	5	8	4	14	1
	DAÑOS MATERIALES (MILLONES $)	0.1500	0.1810	0.1250	0.2680	0.1980	0.3820	0.3570	0.1660	0.5680	0.5145	0.3130	0.0810
Toluca - Palmillas Toluca - Lim. Edos. Méx./Qro.	ACCIDENTES	21	7	11	6	13	15	15	16	13	10	14	14
	MUERTOS	2	1	2	1	3	2	1	1	2	1	0	1
	HERIDOS	16	8	8	10	3	9	30	10	17	8	7	7
	DAÑOS MATERIALES (MILLONES $)	1.0440	0.3570	0.3030	0.3605	0.5200	0.9300	0.6500	0.7030	0.5045	0.6990	0.4160	0.5410
Venta de Carpio - T. C. (Pachuca - Túxpam) T. C. (México - Pachuca (Libre)) - Lim Edos. Méx./Hgo.	ACCIDENTES	5	5	6	9	3	4	6	3	1	1	2	4
	MUERTOS	0	3	1	0	5	0	2	0	0	0	0	0
	HERIDOS	10	9	15	7	4	2	5	4	1	1	0	3
	DAÑOS MATERIALES (MILLONES $)	0.2900	0.4050	0.2800	0.4740	0.3700	0.3450	0.8750	0.1050	0.0100	0.0080	0.0450	0.2180

TOTAL DE ACCIDENTES Y SALDOS POR MES

E S T A D O D E M E X I C O	ACCIDENTES	145	116	131	132	114	138	124	97	111	128	109	105
	MUERTOS	29	33	27	35	24	55	26	13	16	31	10	10
	HERIDOS	167	134	130	137	74	131	132	111	116	130	97	89
	DAÑOS MATERIALES (MILLONES $)	8.4040	6.8095	5.2425	7.4755	5.6707	7.0450	7.7090	6.5660	11.5575	7.1500	5.1475	3.8612

ACCIDENTES POR DIA DE LA SEMANA Y CONDICIONES DE LUZ

2 0 1 2

E S T A D O D E M E X I C O

CARRETERA Y TRAMO	ACCIDENTES	DIA DE LA SEMANA							CONDICIONES DE LUZ			
		LUNES	MARTES	MIÉRCOLES	JUEVES	VIERNES	SÁBADO	DOMINGO	DE DIA	CREPUSCULO	DE NOCHE	ALUMBRADO PUBLICO
Atlacomulco - Maravatío (Cuota) T. C. (Toluca - Palmillas) - Lim. Edos. Méx./Mich.	ACCIDENTES											0
	ACCIDENTES MORTALES											0
Chamapa - Lechería (Cuota)	ACCIDENTES											0
	ACCIDENTES MORTALES											0
Ecatepec - Pirámides (Cuota)	ACCIDENTES	6	3	3	4		3	2	10	1	10	0
	ACCIDENTES MORTALES	1	0	0	0		0	0	0	0	1	0
El Monumento - Tingambato	ACCIDENTES	1	2		1	2	1	1	5		3	0
	ACCIDENTES MORTALES	0	1		0	0	1	0	1		1	0
Ent. Jorobas - Tula T. C. (México - Querétaro (Cuota)) - Lim. Edos. Méx./Hgo.	ACCIDENTES	2	1		1	4	4	4	5	1	10	0
	ACCIDENTES MORTALES	1	1		0	1	0	1	0	0	4	0
Libramiento de Amecameca	ACCIDENTES											0
	ACCIDENTES MORTALES											0
Libramiento de Tlalmanalco de Velázquez	ACCIDENTES											0
	ACCIDENTES MORTALES											0
Libramiento Norte de la Ciudad de México (Cuota) (Km 0.000 - Km 60.720), (km 95.75 - km 115.89), (km 143.98 - km 166.53)	ACCIDENTES	6	7	4	2	4	6	3	17		15	0
	ACCIDENTES MORTALES	1	1	0	0	2	1	2	4		3	0
Los Reyes - Zacatepec T. C. (México - Puebla (Libre)) - Lim. Edos. Méx./Tlax.	ACCIDENTES	6	2	6	7	11	15	7	22	3	29	0
	ACCIDENTES MORTALES	2	1	0	0	3	3	0	3	1	5	0
México - Pachuca (Cuota) Lim. Edos. D. F./ Mex.- Lim. Edos. Méx./Hgo.	ACCIDENTES	7	6	12	11	8	11	22	25	3	49	0
	ACCIDENTES MORTALES	0	0	1	0	1	1	3	1	1	4	0
México - Pachuca (Libre) Lim. Edos. D.F./Méx. - Lim. Edos. Méx./Hgo.	ACCIDENTES	4	4	4	3	14	6	8	10	4	29	0
	ACCIDENTES MORTALES	0	0	0	0	2	0	1	0	0	3	0

ACCIDENTES POR DIA DE LA SEMANA Y CONDICIONES DE LUZ

2 0 1 2

E S T A D O D E M E X I C O

CARRETERA Y TRAMO	ACCIDENTES	DIA DE LA SEMANA							CONDICIONES DE LUZ			
		LUNES	MARTES	MIÉRCOLES	JUEVES	VIERNES	SÁBADO	DOMINGO	DE DIA	CREPUSCULO	DE NOCHE	ALUMBRADO PUBLICO
México - Puebla (Cuota) Lim. Edos. D. F./Mex. - Lim. Edos. Méx./Pue.	ACCIDENTES	19	16	11	11	14	20	25	54	2	60	0
	ACCIDENTES MORTALES	3	3	3	3	0	3	3	10	0	8	0
México - Puebla (Libre) Lim. Edos. D. F./Mex. - Lim. Edos. Méx./Pue.	ACCIDENTES		1	1				1	1		2	0
	ACCIDENTES MORTALES		0	0				0	0		0	0
México - Querétaro (Cuota) (km 11.300 - km 59.850), (km 86.000 - km 145.500)	ACCIDENTES	20	23	18	11	18	45	34	81	8	80	0
	ACCIDENTES MORTALES	4	6	3	3	5	8	6	15	1	19	0
México - Toluca (Cuota) Lim. Edos. DF/Méx. - T. C. (México - Toluca (Libre) (La Marquesa))	ACCIDENTES											0
	ACCIDENTES MORTALES											0
México - Toluca Lim. Edos. DF/Méx. - Toluca	ACCIDENTES	19	15	15	17	14	15	28	69	5	49	0
	ACCIDENTES MORTALES	3	2	2	2	1	4	8	11	1	10	0
Naucalpan - Toluca	ACCIDENTES	8	8	5	5	10	12	23	33	4	34	0
	ACCIDENTES MORTALES	0	2	0	0	1	3	3	5	1	3	0
Peñon - Texcoco (Cuota)	ACCIDENTES	2	3	4	5	3		7	14	1	9	0
	ACCIDENTES MORTALES	0	1	0	0	0		1	2	0	0	0
San Bernardino - Tepexpan	ACCIDENTES	14	7	4	11	11	16	15	31	4	43	0
	ACCIDENTES MORTALES	0	2	1	2	3	2	2	2	0	10	0
San Gregorio - Oaxtepec Lim. Edos. D.F./Méx. - Lim. Edos. Méx./Mor.	ACCIDENTES	1	2					2	4		1	0
	ACCIDENTES MORTALES	0	0					1	1		0	0
Santa Bárbara - Izúcar de Matamoros T. C. (México - Puebla (Libre)) - Lim. Edos. Méx./Mor.	ACCIDENTES	5	5	9	5	8	16	18	30	5	31	0
	ACCIDENTES MORTALES	1	0	1	0	0	1	2	1	0	4	0
T. C. (San Gregorio - Oaxtepec) - Juchitepec	ACCIDENTES											0
	ACCIDENTES MORTALES											0

ACCIDENTES POR DIA DE LA SEMANA Y CONDICIONES DE LUZ

2 0 1 2

E S T A D O D E M E X I C O

CARRETERA Y TRAMO	ACCIDENTES	DIA DE LA SEMANA							CONDICIONES DE LUZ			
		LUNES	MARTES	MIÉRCOLES	JUEVES	VIERNES	SÁBADO	DOMINGO	DE DIA	CREPUSCULO	DE NOCHE	ALUMBRADO PUBLICO
T. C. (Santa Bárbara - Huajuapan) - Tlamacas	ACCIDENTES						1	1	2			0
	ACCIDENTES MORTALES						0	1	1			0
Toluca - Axixintla Toluca - Lim. Edos. Méx./Gro.	ACCIDENTES	14	12	13	11	21	25	22	54	6	58	0
	ACCIDENTES MORTALES	4	2	1	4	1	5	4	8	0	13	0
Toluca - Cd. Altamirano T. C. (Toluca - Axixintla) - Lim. Edos. Méx./Gro.	ACCIDENTES	15	10	9	16	21	31	23	74	5	46	0
	ACCIDENTES MORTALES	1	1	0	2	3	7	4	10	3	5	0
Toluca - Morelia Toluca - Lim. Edos. Méx./Mich.	ACCIDENTES	14	11	9	9	6	15	31	49	1	45	0
	ACCIDENTES MORTALES	2	1	0	1	0	7	5	7	1	8	0
Toluca - Palmillas Toluca - Lim. Edos. Méx./Qro.	ACCIDENTES	26	22	9	14	21	38	25	84	5	66	0
	ACCIDENTES MORTALES	4	3	0	4	2	3	1	5	0	12	0
Venta de Carpio - T. C. (Pachuca - Túxpam) T. C. (México - Pachuca (Libre)) - Lim. Edos. Méx./Hgo.	ACCIDENTES	8	7	4	6	3	8	13	30	2	17	0
	ACCIDENTES MORTALES	1	0	0	0	1	2	2	5	1	0	0

TOTAL DE ACCIDENTES POR DIA DE LA SEMANA Y CONDICIONES DE LUZ

E S T A D O D E M E X I C O	ACCIDENTES	197	167	140	150	193	288	315	704	60	686	0
	ACCIDENTES MORTALES	28	27	12	21	26	51	50	92	10	113	0

ACCIDENTES EN PERIODOS FESTIVOS

2 0 1 2

E S T A D O D E M E X I C O

CARRETERA Y TRAMO	SALDOS	AÑO NUEVO 01/01/2012 01/01/2012	5 DE FEBRERO 04/02/2012 06/02/2012	21 DE MARZO 17/03/2012 19/03/2012	SEMANA SANTA 05/04/2012 08/04/2012	DIA DEL TRABAJO 01/05/2012 01/05/2012	5 DE MAYO 05/05/2012 05/05/2012	DIA DE LA INDEPENDENCIA 16/09/2012 16/09/2012	DIA DE MUERTOS 02/11/2012 04/11/2012	DIA DE LA REVOLUCION 17/11/2012 19/11/2012	NAVIDAD 22/12/2012 25/12/2012
Atlacomulco - Maravatío (Cuota) T. C. (Toluca - Palmillas) - Lim. Edos. Méx./Mich.	ACCIDENTES										
	MUERTOS										
	HERIDOS										
	DAÑOS MATERIALES (MILLONES $)										
Chamapa - Lechería (Cuota)	ACCIDENTES										
	MUERTOS										
	HERIDOS										
	DAÑOS MATERIALES (MILLONES $)										
Ecatepec - Pirámides (Cuota)	ACCIDENTES			1			1				
	MUERTOS			1			0				
	HERIDOS			1			0				
	DAÑOS MATERIALES (MILLONES $)			0.0300			0.0500				
El Monumento - Tingambato	ACCIDENTES										
	MUERTOS										
	HERIDOS										
	DAÑOS MATERIALES (MILLONES $)										
Ent. Jorobas - Tula T. C. (México - Querétaro (Cuota)) - Lim. Edos. Méx./Hgo.	ACCIDENTES		1								
	MUERTOS		0								
	HERIDOS		0								
	DAÑOS MATERIALES (MILLONES $)		0.1350								
Libramiento de Amecameca	ACCIDENTES										
	MUERTOS										
	HERIDOS										
	DAÑOS MATERIALES (MILLONES $)										
Libramiento de Tlalmanalco de Velázquez	ACCIDENTES										
	MUERTOS										
	HERIDOS										
	DAÑOS MATERIALES (MILLONES $)										
Libramiento Norte de la Ciudad de México (Cuota) (Km 0.000 - Km 60.720). (km 95.75 - km 115.89). (km 143.98 - km 166.53)	ACCIDENTES			1	1						
	MUERTOS			0	2						
	HERIDOS			0	4						
	DAÑOS MATERIALES (MILLONES $)			0.0500	0.0500						
Los Reyes - Zacatepec T. C. (México - Puebla (Libre)) - Lim. Edos. Méx./Tlax.	ACCIDENTES		1								
	MUERTOS		0								
	HERIDOS		0								
	DAÑOS MATERIALES (MILLONES $)		0.0080								
México - Pachuca (Cuota) Lim. Edos. D. F./ Mex.- Lim. Edos. Méx./Hgo.	ACCIDENTES				2					1	
	MUERTOS				0					0	
	HERIDOS				0					0	
	DAÑOS MATERIALES (MILLONES $)				0.1850					0.0200	
México - Pachuca (Libre) Lim. Edos. D.F./Méx. - Lim. Edos. Méx./Hgo.	ACCIDENTES							1			
	MUERTOS							0			
	HERIDOS							0			
	DAÑOS MATERIALES (MILLONES $)							0.0300			

ACCIDENTES EN PERIODOS FESTIVOS

2 0 1 2

E S T A D O D E M E X I C O

CARRETERA Y TRAMO	SALDOS	AÑO NUEVO 01/01/2012 01/01/2012	5 DE FEBRERO 04/02/2012 06/02/2012	21 DE MARZO 17/03/2012 19/03/2012	SEMANA SANTA 05/04/2012 08/04/2012	DIA DEL TRABAJO 01/05/2012 01/05/2012	5 DE MAYO 05/05/2012 05/05/2012	DIA DE LA INDEPENDENCIA 16/09/2012 16/09/2012	DIA DE MUERTOS 02/11/2012 04/11/2012	DIA DE LA REVOLUCION 17/11/2012 19/11/2012	NAVIDAD 22/12/2012 25/12/2012
México - Puebla (Cuota) Lim. Edos. D. F./Mex. - Lim. Edos. Méx./Pue.	ACCIDENTES	1	1	2	3		1	2	4	1	
	MUERTOS	0	1	0	0		0	0	0	0	
	HERIDOS	1	0	4	5		0	3	13	1	
	DAÑOS MATERIALES (MILLONES $)	0.0130	0.0070	0.1200	0.1100		0.0560	0.0500	0.1740	0.0220	
México - Puebla (Libre) Lim. Edos. D. F./Mex. - Lim. Edos. Méx./Pue.	ACCIDENTES										
	MUERTOS										
	HERIDOS										
	DAÑOS MATERIALES (MILLONES $)										
México - Querétaro (Cuota) (km 11.300 - km 59.850). (km 86.000 - km 145.500)	ACCIDENTES	2	1	2	1				1		5
	MUERTOS	0	2	0	0				0		1
	HERIDOS	0	1	1	1				4		12
	DAÑOS MATERIALES (MILLONES $)	0.0900	0.0400	0.0460	0.0070				0.0300		0.1640
México - Toluca (Cuota) Lim. Edos. DF/Méx. - T. C. (México - Toluca (Libre) (La Marquesa))	ACCIDENTES										
	MUERTOS										
	HERIDOS										
	DAÑOS MATERIALES (MILLONES $)										
México - Toluca Lim. Edos. DF/Méx. - Toluca	ACCIDENTES		2	2		1		2	1	1	
	MUERTOS		0	0		0		1	0	0	
	HERIDOS		0	2		1		0	0	1	
	DAÑOS MATERIALES (MILLONES $)		0.0415	0.1600		0.1500		0.0200	0.0200	0.1250	
Naucalpan - Toluca	ACCIDENTES		1	1	1				1	1	1
	MUERTOS		0	0	0				0	0	0
	HERIDOS		0	1	0				1	0	2
	DAÑOS MATERIALES (MILLONES $)		0.0250	0.0750	0.0200				0.0200	0.0100	0.0250
Peñon - Texcoco (Cuota)	ACCIDENTES										
	MUERTOS										
	HERIDOS										
	DAÑOS MATERIALES (MILLONES $)										
San Bernardino - Tepexpan	ACCIDENTES	1			2				1	1	1
	MUERTOS	0			0				0	0	0
	HERIDOS	3			2				1	1	1
	DAÑOS MATERIALES (MILLONES $)	0.0500			0.7650				0.0400	0.2350	0.0050
San Gregorio - Oaxtepec Lim. Edos. D.F./Méx. - Lim. Edos. Méx./Mor.	ACCIDENTES									1	
	MUERTOS									0	
	HERIDOS									2	
	DAÑOS MATERIALES (MILLONES $)									0.0320	
Santa Bárbara - Izúcar de Matamoros T. C. (México - Puebla (Libre)) - Lim. Edos. Méx./Mor.	ACCIDENTES		3		1			1		1	2
	MUERTOS		0		1			0		0	0
	HERIDOS		4		3			0		1	1
	DAÑOS MATERIALES (MILLONES $)		0.4850		0.0400			0.0300		0.0200	0.0452
T. C. (San Gregorio - Oaxtepec) - Juchitepec	ACCIDENTES										
	MUERTOS										
	HERIDOS										
	DAÑOS MATERIALES (MILLONES $)										

ACCIDENTES EN PERIODOS FESTIVOS

2 0 1 2

E S T A D O D E M E X I C O

CARRETERA Y TRAMO	SALDOS	AÑO NUEVO 01/01/2012 01/01/2012	5 DE FEBRERO 04/02/2012 06/02/2012	21 DE MARZO 17/03/2012 19/03/2012	SEMANA SANTA 05/04/2012 08/04/2012	DIA DEL TRABAJO 01/05/2012 01/05/2012	5 DE MAYO 05/05/2012 05/05/2012	DIA DE LA INDEPENDENCIA 16/09/2012 16/09/2012	DIA DE MUERTOS 02/11/2012 04/11/2012	DIA DE LA REVOLUCION 17/11/2012 19/11/2012	NAVIDAD 22/12/2012 25/12/2012
T. C. (Santa Bárbara - Huajuapan) - Tlamacas	ACCIDENTES	1									
	MUERTOS	1									
	HERIDOS	0									
	DAÑOS MATERIALES (MILLONES $)	0.0500									
Toluca - Axixintla Toluca - Lim. Edos. Méx./Gro.	ACCIDENTES		2	5					1	1	1
	MUERTOS		1	3					0	0	1
	HERIDOS		5	3					0	1	0
	DAÑOS MATERIALES (MILLONES $)		0.0410	0.1160					0.0200	0.0025	0.0900
Toluca - Cd. Altamirano T. C. (Toluca - Axixintla) - Lim. Edos. Méx./Gro.	ACCIDENTES	1	1	2	1		1		1		1
	MUERTOS	0	0	0	1		0		1		0
	HERIDOS	0	0	1	4		0		2		1
	DAÑOS MATERIALES (MILLONES $)	0.0250	0.0250	0.0350	0.0150		0.0170		0.0130		0.0210
Toluca - Morelia Toluca - Lim. Edos. Méx./Mich.	ACCIDENTES		1		1	2		1	1	2	
	MUERTOS		0		1	1		0	0	0	
	HERIDOS		1		0	2		2	3	5	
	DAÑOS MATERIALES (MILLONES $)		0.0320		0.0400	0.0430		0.1000	0.0250	0.0930	
Toluca - Palmillas Toluca - Lim. Edos. Méx./Qro.	ACCIDENTES	2		5			2		1	2	1
	MUERTOS	0		1			1		0	0	1
	HERIDOS	4		5			1		0	3	4
	DAÑOS MATERIALES (MILLONES $)	0.0700		0.1700			0.1850		0.0400	0.0380	0.0200
Venta de Carpio - T. C. (Pachuca - Túxpam) T. C. (México - Pachuca (Libre)) - Lim. Edos. Méx./Hgo.	ACCIDENTES		1	1	2						1
	MUERTOS		1	0	0						0
	HERIDOS		0	8	1						1
	DAÑOS MATERIALES (MILLONES $)		0.0600	0.0800	0.0670						0.0800

TOTAL DE ACCIDENTES EN PERIODOS FESTIVOS

E S T A D O D E M E X I C O	ACCIDENTES	8	15	22	15	3	5	7	12	12	13
	MUERTOS	1	5	5	5	1	1	1	1	0	3
	HERIDOS	8	11	26	20	3	1	5	24	15	22
	DAÑOS MATERIALES (MILLONES $)	0.2980	0.8995	0.8820	1.2990	0.1930	0.3080	0.2300	0.3820	0.5975	0.4502

ACCIDENTES POR KILOMETRO
2012

CARRETERA Y TRAMO: Ecatepec - Pirámides (Cuota) (MEX-132D)

DEL KM: 0+000
AL KM: 45+000

KILOMETRO	MUERTOS	HERIDOS	DAÑOS MATERIALES (S)	CONDUCTOR	PEATON	VEHICULO	CAMION	GANADO	A. NAT. UR. AL.
0	0	0	22,000	1	0	0	0	0	0
	0	11	150,000	1	0	0	0	0	0
	0	7	70,000	1	1	0	0	0	0
	0	0	310,000	2	0	0	0	0	0
	0	11	25,000	1	0	0	0	0	0
5	0	3	35,000	1	0	0	0	0	0
	0	0	10,000	1	0	0	0	0	0
	0	0	15,000	1	0	0	0	0	0
10	0	0	500	1	0	0	0	0	0
	0	0	98,000	1	1	0	0	0	0
	0	0	5,000	1	0	0	0	0	0
	0	0	100,000	2	0	0	0	0	0
15	0	0	20,000	1	0	0	0	0	0
	0	0	10,000	1	0	0	0	0	0
	0	0	30,000	1	0	0	0	0	0
20	0	0	15,000	1	0	0	0	0	0
	1	1	30,000	0	1	0	0	0	0
25									
30									
35									
40									
45									

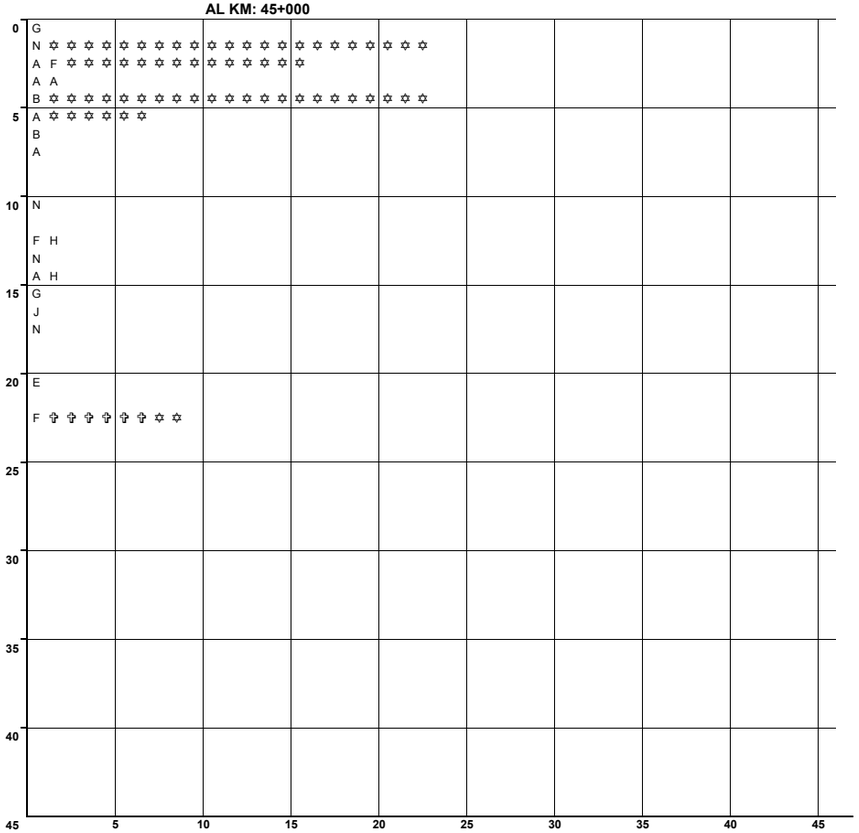

N U M E R O Y C L A S I F I C A C I O N D E A C C I D E N T E S

CLAVE	CLASIFICACION DEL ACCIDENTE	CLAVE	CLASIFICACION DEL ACCIDENTE
A	SALIDA DEL CAMINO	COLISION SOBRE EL CAMINO	
		G	OTRO VEHICULO MOTOR EN TRANSITO
SIN COLISION SOBRE EL CAMINO		**H**	OTRO VEHICULO MOTOR POR ALCANCE
B	VOLCADURA	**J**	VEHICULO MOTOR ESTACIONADO
C	CAIDA DE PASAJERO	**K**	FERROCARRIL
D	INCENDIO	**L**	BICICLETA/MOTOCICLETA
E	OTROS	**M**	ANIMAL
P	CAIDA DE CARGA	**N**	OBJETO FIJO
Q	DESPRENDIMIENTO DE REMOLQUE	**O**	OTROS OBJETOS
COLISION SOBRE EL CAMINO		**S**	SIN DATO
F	PEATON (ATROPELLAMIENTO)		
R	VELOCIDAD EXCESIVA	ACCIDENTES EQUIVALENTES A DAÑOS MATERIALES	
		✞	UN MUERTO = 6 ACCIDENTES
		✡	UN HERIDO = 2 ACCIDENTES

ACCIDENTES POR KILOMETRO
2012

CARRETERA Y TRAMO: El Monumento - Tingambato (MEX-EM)

DEL KM: 0+000
AL KM: 45+000

SALDOS			CAUSAS						KILOMETRO	
MUERTOS	HERIDOS	DAÑOS MATERIALES (S)	CONDUCTOR	PEATON	VEHICULO	CAMINO	GANADO	A. NA. TUR. L		
0	0	10,000	1	0	0	0	0	0	0	G
0	0	10,000	1	0	0	0	0	0	5	B
0 1 0	1 0 0	20,000 35,000 30,000	1 1 1	0 0 0	0 0 0	0 0 0	0 0 0	0 0 0	10	A ✡ ✡ A ✞ ✞ ✞ ✞ ✞ ✞ G
0 0	0 3	18,000 50,000	1 1	0 0	0 0	0 0	0 0	0 0	15	N A ✡ ✡ ✡ ✡ ✡ ✡
									20	
1	2	40,000	1	0	0	0	0	0	25	G ✞ ✞ ✞ ✞ ✞ ✞ ✡ ✡ ✡ ✡
									30	
									35	
									40	
									45	

5 10 15 20 25 30 35 40 45

N U M E R O Y C L A S I F I C A C I O N D E A C C I D E N T E S

CLAVE	CLASIFICACION DEL ACCIDENTE	CLAVE	CLASIFICACION DEL ACCIDENTE
A	SALIDA DEL CAMINO	COLISION SOBRE EL CAMINO	
		G	OTRO VEHICULO MOTOR EN TRANSITO
SIN COLISION SOBRE EL CAMINO		H	OTRO VEHICULO MOTOR POR ALCANCE
B	VOLCADURA	J	VEHICULO MOTOR ESTACIONADO
C	CAIDA DE PASAJERO	K	FERROCARRIL
D	INCENDIO	L	BICICLETA/MOTOCICLETA
E	OTROS	M	ANIMAL
P	CAIDA DE CARGA	N	OBJETO FIJO
Q	DESPRENDIMIENTO DE REMOLQUE	O	OTROS OBJETOS
COLISION SOBRE EL CAMINO		S	SIN DATO
F	PEATON (ATROPELLAMIENTO)		
R	VELOCIDAD EXCESIVA	ACCIDENTES EQUIVALENTES A DAÑOS MATERIALES	
		✞	UN MUERTO = 6 ACCIDENTES
		✡	UN HERIDO = 2 ACCIDENTES

ACCIDENTES POR KILOMETRO
2012

CARRETERA Y TRAMO: Ent. Jorobas - Tula T. C. (México - Querétaro (Cuota)) - Lim. Edos. Méx./Hgo. (MEX-087)

DEL KM: 0+000

AL KM: 5+900

KILOMETRO	MUERTOS	HERIDOS	DAÑOS MATERIALES (S)	CONDUCTOR	PEATON	VEHICULO	CAMINO	GANADO	A. NATURAL	NUMERO Y CLASIFICACION DE ACCIDENTES
0	1	1	375,000	4	0	0	0	0	0	H N N N ✞ ✞ ✞ ✞ ✞ ✞ ✡ ✡
1	16	1	328,000	3	0	0	0	0	0	G N N ✞ 58 ✞ 2 ✡
2	2	5	221,000	5	0	1	0	1	0	A D G M N N N ✞ ✞ ✞ ✞ ✞ ✞ ✞ ✞ ✞ ✞ ✞ ✞ ✡ ✡ ✡ ✡ ✡ ✡ ✡ ✡ ✡ ✡
3	0	1	155,000	1	0	0	0	0	0	N ✡ ✡
5	0	1	13,000	1	0	0	0	0	0	G ✡ ✡

SALDOS: MUERTOS, HERIDOS, DAÑOS MATERIALES (S)

CAUSAS: CONDUCTOR, PEATON, VEHICULO, CAMINO, GANADO, A. NATURAL

KILOMETRO: 0, 5, 10, 15, 20, 25, 30, 35, 40, 45

NUMERO Y CLASIFICACION DE ACCIDENTES: 5, 10, 15, 20, 25, 30, 35, 40, 45

CLAVE	CLASIFICACION DEL ACCIDENTE	CLAVE	CLASIFICACION DEL ACCIDENTE
A	SALIDA DEL CAMINO		COLISION SOBRE EL CAMINO
		G	OTRO VEHICULO MOTOR EN TRANSITO
SIN COLISION SOBRE EL CAMINO		H	OTRO VEHICULO MOTOR POR ALCANCE
B	VOLCADURA	J	VEHICULO MOTOR ESTACIONADO
C	CAIDA DE PASAJERO	K	FERROCARRIL
D	INCENDIO	L	BICICLETA/MOTOCICLETA
E	OTROS	M	ANIMAL
P	CAIDA DE CARGA	N	OBJETO FIJO
Q	DESPRENDIMIENTO DE REMOLQUE	O	OTROS OBJETOS
COLISION SOBRE EL CAMINO		S	SIN DATO
F	PEATON (ATROPELLAMIENTO)		
R	VELOCIDAD EXCESIVA		ACCIDENTES EQUIVALENTES A DAÑOS MATERIALES
		✞	UN MUERTO = 6 ACCIDENTES
		✡	UN HERIDO = 2 ACCIDENTES

ACCIDENTES POR KILOMETRO
2012

CARRETERA Y TRAMO: Libramiento Norte de la Ciudad de México (Cuota) (Km 0.000 - Km 60.720), (km 95.75 - km 115.89), (km 143.98 - km 166.53) (MEX-040D)

DEL KM: 0+000 AL KM: 45+000

KILOMETRO	M	H	D	C	P	V	C	G	A.	NUMERO Y CLASIFICACION DE ACCIDENTES
0	1	1	75,000	2	0	0	0	0	0	G H ✞ ✞ ✞ ✞ ✞ ✞ ✡ ✡
0	0	4	61,000	2	0	0	0	0	0	G N ✡ ✡ ✡ ✡ ✡ ✡ ✡ ✡
0	0	3	200,000	1	0	0	0	0	0	G ✡ ✡ ✡ ✡ ✡ ✡
0	1	4	400,000	1	0	0	0	0	0	N ✞ ✞ ✞ ✞ ✞ ✞ ✡ ✡ ✡ ✡ ✡ ✡ ✡ ✡
5	1	2	80,000	1	0	0	0	0	0	A ✞ ✞ ✞ ✞ ✞ ✞ ✡ ✡ ✡ ✡
10	2	4	50,000	1	0	0	0	0	0	A ✞ ✞ ✞ ✞ ✞ ✞ ✞ ✞ ✞ ✞ ✞ ✞ ✡ ✡ ✡ ✡ ✡ ✡ ✡ ✡
10	0	0	15,000	0	0	1	0	0	0	D
20	0	4	80,000	1	0	0	0	0	0	A ✡ ✡ ✡ ✡ ✡ ✡ ✡ ✡
25	0	3	15,000	1	0	0	0	0	0	G ✡ ✡ ✡ ✡ ✡ ✡
30	1	1	20,000	1	0	0	0	0	0	N ✞ ✞ ✞ ✞ ✞ ✞ ✡ ✡
30	0	0	17,000	2	0	0	0	0	0	B G
35	0	4	30,000	1	0	0	0	0	0	N ✡ ✡ ✡ ✡ ✡ ✡ ✡ ✡

Eje horizontal: 5 10 15 20 25 30 35 40 45

N U M E R O Y C L A S I F I C A C I O N D E A C C I D E N T E S

DEL KM: 45+000 AL KM: 90+000

KILOMETRO	M	H	D	C	P	V	C	G	A.	NUMERO Y CLASIFICACION DE ACCIDENTES
50	1	4	25,000	1	0	0	0	0	0	H ✞ ✞ ✞ ✞ ✞ ✞ ✡ ✡ ✡ ✡ ✡ ✡ ✡ ✡
55	0	0	130,000	2	0	0	0	0	0	G H
55	2	2	150,000	1	0	0	0	0	0	H ✞ ✞ ✞ ✞ ✞ ✞ ✞ ✞ ✞ ✞ ✞ ✞ ✡ ✡ ✡ ✡

Eje horizontal: 5 10 15 20 25 30 35 40 45

N U M E R O Y C L A S I F I C A C I O N D E A C C I D E N T E S

Columnas: SALDOS (M H D: MUERTOS, HERIDOS, DAÑOS MATERIALES (S)); CAUSAS (C P V C G A.: CONDUCTOR, PEATON/PASAJERO, VEHICULO, CAMINO, AGENTES NATURALES); KILOMETRO

M H D / U E A / E R Ñ / R I O / T D S / O O / S S M / A / T / E / R / I / A / L / E / S / (S)

C P V C G A. / O E E A A / N A H M N N / D T I I A A. / U C N D T / C O U O O U / T L R / O P O A. / R A L / S

CLAVE	CLASIFICACION DEL ACCIDENTE	CLAVE	CLASIFICACION DEL ACCIDENTE
A	SALIDA DEL CAMINO		COLISION SOBRE EL CAMINO
		G	OTRO VEHICULO MOTOR EN TRANSITO
	SIN COLISION SOBRE EL CAMINO	H	OTRO VEHICULO MOTOR POR ALCANCE
B	VOLCADURA	J	VEHICULO MOTOR ESTACIONADO
C	CAIDA DE PASAJERO	K	FERROCARRIL
D	INCENDIO	L	BICICLETA/MOTOCICLETA
E	OTROS	M	ANIMAL
P	CAIDA DE CARGA	N	OBJETO FIJO
Q	DESPRENDIMIENTO DE REMOLQUE	O	OTROS OBJETOS
	COLISION SOBRE EL CAMINO	S	SIN DATO
F	PEATON (ATROPELLAMIENTO)		
R	VELOCIDAD EXCESIVA		ACCIDENTES EQUIVALENTES A DAÑOS MATERIALES
		✞	UN MUERTO = 6 ACCIDENTES
		✡	UN HERIDO = 2 ACCIDENTES

CLAVE	CLASIFICACION DEL ACCIDENTE	CLAVE	CLASIFICACION DEL ACCIDENTE
A	SALIDA DEL CAMINO		COLISION SOBRE EL CAMINO
		G	OTRO VEHICULO MOTOR EN TRANSITO
	SIN COLISION SOBRE EL CAMINO	H	OTRO VEHICULO MOTOR POR ALCANCE
B	VOLCADURA	J	VEHICULO MOTOR ESTACIONADO
C	CAIDA DE PASAJERO	K	FERROCARRIL
D	INCENDIO	L	BICICLETA/MOTOCICLETA
E	OTROS	M	ANIMAL
P	CAIDA DE CARGA	N	OBJETO FIJO
Q	DESPRENDIMIENTO DE REMOLQUE	O	OTROS OBJETOS
	COLISION SOBRE EL CAMINO	S	SIN DATO
F	PEATON (ATROPELLAMIENTO)		
R	VELOCIDAD EXCESIVA		ACCIDENTES EQUIVALENTES A DAÑOS MATERIALES
		✞	UN MUERTO = 6 ACCIDENTES
		✡	UN HERIDO = 2 ACCIDENTES

ACCIDENTES POR KILOMETRO
2012

CARRETERA Y TRAMO: Libramiento Norte de la Ciudad de México (Cuota) (Km 0.000 - Km 60.720), (km 95.75 - km 115.89), (km 143.98 - km 166.53) (MEX-040D)

DEL KM: 90+000
AL KM: 135+000

SALDOS | CAUSAS | KILOMETRO

KM	M	H	D	C	P	V	C	G	A.	NUMERO Y CLASIFICACION DE ACCIDENTES
90										
95										
100										
105										
110										
115										
120										
125										
130										
135										

Escala: 5 10 15 20 25 30 35 40 45

N U M E R O Y C L A S I F I C A C I O N D E A C C I D E N T E S

DEL KM: 135+000
AL KM: 180+000

SALDOS | CAUSAS | KILOMETRO

KM	M	H	D	C	P	V	C	G	A.	NUMERO Y CLASIFICACION DE ACCIDENTES
135										
140										
145										
	0	0	50,000	1	0	0	0	0	0	N
	0	0	50,000	1	0	0	0	0	0	H
	0	4	10,000	1	0	0	0	0	0	N ✡ ✡ ✡ ✡ ✡ ✡ ✡ ✡
150	0	6	40,000	1	0	0	0	0	0	H ✡ ✡ ✡ ✡ ✡ ✡ ✡ ✡ ✡ ✡ ✡ ✡
	0	1	70,000	2	0	0	0	0	0	H H ✡ ✡
	0	5	0	1	0	0	0	0	0	N ✡ ✡ ✡ ✡ ✡ ✡ ✡ ✡ ✡ ✡
	0	3	90,000	2	0	0	0	0	0	A H ✡ ✡ ✡ ✡ ✡ ✡
155										
	0	0	40,000	1	0	0	0	0	0	F
160										
	0	1	170,000	2	0	0	0	0	0	H N ✡ ✡
165	0	2	10,000	1	0	0	0	0	0	N ✡ ✡ ✡ ✡
170										
175										
180										

Escala: 5 10 15 20 25 30 35 40 45

N U M E R O Y C L A S I F I C A C I O N D E A C C I D E N T E S

Encabezados de columna (impresos en vertical):

M H D | C P V C G A.
U E A | O E E A A
E R Ñ | N A H M N N
R I O | D T I I A A.
T D S | U C N D T
O O | C O U O O U
S S M | T L R
A | O P O A.
T | R A L
E | S
R
I
A
L
E
S
(S)

CLAVE	CLASIFICACION DEL ACCIDENTE	CLAVE	CLASIFICACION DEL ACCIDENTE
A	SALIDA DEL CAMINO		COLISION SOBRE EL CAMINO
		G	OTRO VEHICULO MOTOR EN TRANSITO
SIN COLISION SOBRE EL CAMINO		H	OTRO VEHICULO MOTOR POR ALCANCE
B	VOLCADURA	J	VEHICULO MOTOR ESTACIONADO
C	CAIDA DE PASAJERO	K	FERROCARRIL
D	INCENDIO	L	BICICLETA/MOTOCICLETA
E	OTROS	M	ANIMAL
P	CAIDA DE CARGA	N	OBJETO FIJO
Q	DESPRENDIMIENTO DE REMOLQUE	O	OTROS OBJETOS
COLISION SOBRE EL CAMINO		S	SIN DATO
F	PEATON (ATROPELLAMIENTO)		
R	VELOCIDAD EXCESIVA		

ACCIDENTES EQUIVALENTES A DAÑOS MATERIALES
✞ UN MUERTO = 6 ACCIDENTES
✡ UN HERIDO = 2 ACCIDENTES

ACCIDENTES POR KILOMETRO
2012

CARRETERA Y TRAMO: México - Pachuca (Cuota) Lim. Edos. D. F./ Mex.- Lim. Edos. Méx./Hgo. (MEX-085D)

DEL KM: 10+000

AL KM: 55+000

SALDOS: MUERTOS	SALDOS: HERIDOS	SALDOS: DAÑOS MATERIALES (S)	CAUSAS: CONDUCTOR	CAUSAS: PEAT. O PAS.	CAUSAS: VEHICULO	CAUSAS: CAMINO	CAUSAS: GANADO	CAUSAS: A. NA. TURA. L	KILOMETRO	NUMERO Y CLASIFICACION DE ACCIDENTES
3	4	237,000	7	0	0	0	0	0	10	A A G H H N N ✞ ✞ ✞ ✞ ✞ ✞ ✞ ✞ ✞ ✞ ✞ ✞ ✞ ✞ ✞ ✞ ✞ ✞ ✡ ✡ ✡ ✡ ✡ ✡ ✡ ✡
0	1	17,000	2	0	0	0	0	0		B G ✡ ✡
0	0	185,000	7	0	0	0	0	0		G G H J N N N
1	0	188,000	4	0	0	0	0	0		H N N N ✞ ✞ ✞ ✞ ✞ ✞
0	0	460,000	4	0	0	0	0	0		H H N N
0	1	111,000	3	0	0	0	0	0	15	A N N ✡ ✡
0	1	91,000	2	0	0	0	0	0		N N ✡ ✡
0	1	35,000	3	0	0	0	0	0		A H N ✡ ✡
0	1	55,000	2	0	0	0	0	0		N N ✡ ✡
0	0	209,000	3	0	0	0	0	0		N N N
0	0	70,000	0	0	1	0	0	0	20	N
1	1	25,000	1	0	0	0	0	0		N ✞ ✞ ✞ ✞ ✞ ✞ ✡ ✡
0	0	135,000	2	0	0	0	0	0		G N
2	3	135,000	1	0	0	0	0	0		H ✞ ✞ ✞ ✞ ✞ ✞ ✞ ✞ ✞ ✞ ✞ ✞ ✡ ✡ ✡ ✡ ✡ ✡
1	4	35,000	1	0	0	0	0	0		N ✞ ✞ ✞ ✞ ✞ ✞ ✡ ✡ ✡ ✡ ✡ ✡ ✡ ✡
0	3	63,000	1	0	0	0	0	0	25	B ✡ ✡ ✡ ✡ ✡ ✡
0	3	48,000	2	0	0	0	0	0		A H ✡ ✡ ✡ ✡ ✡ ✡
0	0	44,500	2	0	0	0	0	0		A H
0	4	535,000	3	0	0	0	0	0		B H N ✡ ✡ ✡ ✡ ✡ ✡ ✡ ✡
0	6	150,000	3	0	0	0	0	0		A A H ✡ ✡ ✡ ✡ ✡ ✡ ✡ ✡ ✡ ✡ ✡ ✡
0	0	260,000	5	0	0	0	0	0	30	A A L N N
0	2	85,500	2	1	0	0	0	0		B F H ✡ ✡ ✡ ✡
0	4	20,000	1	0	0	0	0	0		A ✡ ✡ ✡ ✡ ✡ ✡ ✡ ✡
0	1	170,000	4	0	0	0	0	0		A A G H ✡ ✡
0	0	58,000	1	0	0	0	0	0	35	H
0	0	93,000	1	0	0	0	0	0		N
0	0	30,000	1	0	0	0	0	0		H
0	0	250,000	3	0	0	0	0	0		F G N
0	0	30,000	1	0	0	0	0	0	40	A
0	0	15,000	0	0	0	1	0	0		A
0	0	30,000	1	0	0	0	0	0		H
0	0	20,000	1	0	0	0	0	0	45	G
									50	
									55	

N U M E R O   Y   C L A S I F I C A C I O N   D E   A C C I D E N T E S (5, 10, 15, 20, 25, 30, 35)

CLAVE	CLASIFICACION DEL ACCIDENTE	CLAVE	CLASIFICACION DEL ACCIDENTE
A	SALIDA DEL CAMINO		COLISION SOBRE EL CAMINO
		G	OTRO VEHICULO MOTOR EN TRANSITO
SIN COLISION SOBRE EL CAMINO		H	OTRO VEHICULO MOTOR POR ALCANCE
B	VOLCADURA	J	VEHICULO MOTOR ESTACIONADO
C	CAIDA DE PASAJERO	K	FERROCARRIL
D	INCENDIO	L	BICICLETA/MOTOCICLETA
E	OTROS	M	ANIMAL
P	CAIDA DE CARGA	N	OBJETO FIJO
Q	DESPRENDIMIENTO DE REMOLQUE	O	OTROS OBJETOS
COLISION SOBRE EL CAMINO		S	SIN DATO
F	PEATON (ATROPELLAMIENTO)		
R	VELOCIDAD EXCESIVA		ACCIDENTES EQUIVALENTES A DAÑOS MATERIALES
		✞	UN MUERTO = 6 ACCIDENTES
		✡	UN HERIDO = 2 ACCIDENTES

ACCIDENTES POR KILOMETRO
2012

CARRETERA Y TRAMO: Los Reyes - Zacatepec T. C. (México - Puebla (Libre)) - Lim. Edos. Méx./Tlax. (MEX-136)

DEL KM: 0+000

AL KM: 45+000

KILOMETRO	SALDOS: MUERTOS	SALDOS: HERIDOS	SALDOS: DAÑOS MATERIALES (S)	CAUSAS: CONDUCTOR	CAUSAS: PEAT O PAS	CAUSAS: VEHICULO	CAUSAS: CAMINO	CAUSAS: GANADO	CAUSAS: A. NATURAL	NUMERO Y CLASIFICACION DE ACCIDENTES
0	0	0	55,000	0	0	1	0	0	0	N
1	0	5	142,000	0	2	0	0	0	0	F F ✡ ✡ ✡ ✡ ✡ ✡ ✡ ✡ ✡ ✡
2	0	1	150,000	2	0	0	0	0	0	H N ✡ ✡
3	0	1	100,000	1	0	0	0	0	0	G ✡ ✡
10	0	0	20,000	1	0	0	0	0	0	G
11	1	4	256,000	4	0	0	0	0	0	G J N N ✞ ✞ ✞ ✞ ✞ ✞ ✡ ✡ ✡ ✡ ✡ ✡ ✡ ✡
12	2	6	120,000	2	0	0	0	0	0	H N ✞ ✞ ✞ ✞ ✞ ✞ ✞ ✞ ✞ ✞ ✞ ✞ ✡ ✡ ✡ ✡ ✡ ✡ ✡ ✡ ✡ ✡ ✡ ✡
13	0	1	20,000	1	0	0	0	0	0	G ✡ ✡
14	1	9	410,000	5	0	0	0	0	0	A H H H N ✞ ✞ ✞ ✞ ✞ ✞ ✡ ✡ ✡ ✡ ✡ ✡ ✡ ✡ ✡ ✡ ✡ ✡ ✡ ✡ ✡ ✡ ✡ ✡
15	0	4	180,000	5	0	0	0	0	0	G G H H H ✡ ✡ ✡ ✡ ✡ ✡ ✡ ✡
16	0	3	54,000	3	0	0	0	0	0	A H N ✡ ✡ ✡ ✡ ✡ ✡
17	0	0	93,000	2	0	0	0	0	0	G G
23	1	3	70,000	1	0	0	0	0	0	H ✞ ✞ ✞ ✞ ✞ ✞ ✡ ✡ ✡ ✡ ✡ ✡
24	0	0	300,000	1	0	0	0	0	0	A
25	0	4	105,000	2	0	0	0	0	0	A H ✡ ✡ ✡ ✡ ✡ ✡ ✡ ✡
27	0	0	38,000	2	0	0	0	0	0	A H
28	0	0	50,000	1	0	0	0	0	0	H
29	0	4	180,000	2	0	0	0	0	0	J N ✡ ✡ ✡ ✡ ✡ ✡ ✡ ✡
30	1	3	200,000	3	0	0	0	0	0	A N N ✞ ✞ ✞ ✞ ✞ ✞ ✡ ✡ ✡ ✡ ✡ ✡
32	1	2	135,000	1	0	1	0	0	0	A B ✞ ✞ ✞ ✞ ✞ ✞ ✡ ✡ ✡ ✡
33	0	1	20,000	1	0	0	0	0	0	N ✡ ✡
34	0	1	80,000	1	0	0	0	0	0	G ✡ ✡
36	1	1	170,000	3	0	0	0	0	0	A A N ✞ ✞ ✞ ✞ ✞ ✞ ✡ ✡
38	2	2	80,000	2	0	0	0	0	0	H H ✞ ✞ ✞ ✞ ✞ ✞ ✞ ✞ ✞ ✞ ✞ ✞ ✡ ✡ ✡ ✡
40	1	13	155,000	3	0	0	0	0	0	G H N ✞ ✞ ✞ ✞ ✞ ✞ ✡
41	0	2	30,000	0	0	1	0	0	0	E ✡ ✡ ✡ ✡

Escala: 5 10 15 20 25 30 35 40

N U M E R O   Y   C L A S I F I C A C I O N   D E   A C C I D E N T E S

CLAVE	CLASIFICACION DEL ACCIDENTE	CLAVE	CLASIFICACION DEL ACCIDENTE
A	SALIDA DEL CAMINO		COLISION SOBRE EL CAMINO
		G	OTRO VEHICULO MOTOR EN TRANSITO
SIN COLISION SOBRE EL CAMINO		H	OTRO VEHICULO MOTOR POR ALCANCE
B	VOLCADURA	J	VEHICULO MOTOR ESTACIONADO
C	CAIDA DE PASAJERO	K	FERROCARRIL
D	INCENDIO	L	BICICLETA/MOTOCICLETA
E	OTROS	M	ANIMAL
P	CAIDA DE CARGA	N	OBJETO FIJO
Q	DESPRENDIMIENTO DE REMOLQUE	O	OTROS OBJETOS
COLISION SOBRE EL CAMINO		S	SIN DATO
F	PEATON (ATROPELLAMIENTO)		
R	VELOCIDAD EXCESIVA		ACCIDENTES EQUIVALENTES A DAÑOS MATERIALES
		✞	UN MUERTO = 6 ACCIDENTES
		✡	UN HERIDO = 2 ACCIDENTES

ACCIDENTES POR KILOMETRO
2012

CARRETERA Y TRAMO: México - Pachuca (Libre) Lim. Edos. D.F./Méx. - Lim. Edos. Méx./Hgo. (MEX-085)

DEL KM: 10+000
AL KM: 55+000

SALDOS: MUERTOS	SALDOS: HERIDOS	SALDOS: DAÑOS MATERIALES (S)	CAUSAS: CONDUCTOR	CAUSAS: PEAT O PAS	CAUSAS: VEHICULO	CAUSAS: CAMINO	CAUSAS: GANADO	CAUSAS: A. NATURAL	KILOMETRO	NUMERO Y CLASIFICACION DE ACCIDENTES
									10	
									15	
									20	
									25	
0	0	180,000	2	0	0	0	0	0		G N
0	0	5,000	1	0	0	0	0	0		G
1	0	25,000	1	0	0	0	0	0	30	H ✞ ✞ ✞ ✞ ✞ ✞
0	1	40,000	3	0	0	0	0	0		H H N ✡ ✡
0	6	470,000	4	0	0	0	0	0		F G N N ✡ ✡ ✡ ✡ ✡ ✡ ✡ ✡ ✡ ✡ ✡ ✡
2	3	116,000	7	0	0	0	0	0		H H N N N N N ✞ ✞ ✞ ✞ ✞ ✞ ✞ ✞ ✞ ✞ ✞ ✞ ✡ ✡ ✡ ✡ ✡ ✡
0	0	300,000	2	0	0	0	0	0		G N
0	0	65,000	2	0	0	0	0	0	35	G G
3	3	170,000	4	0	0	0	0	0		G H H N ✞ ✞ ✞ ✞ ✞ ✞ ✞ ✞ ✞ ✞ ✞ ✞ ✞ ✞ ✞ ✞ ✞ ✞ ✡ ✡ ✡ ✡ ✡ ✡
0	3	97,000	3	0	0	0	0	0		G G H ✡ ✡ ✡ ✡ ✡ ✡
0	0	100,000	1	0	0	0	0	0		G
0	1	120,000	2	0	0	0	0	0		G N ✡ ✡
									40	
0	0	45,000	1	0	0	0	0	0		N
0	13	370,000	3	0	0	0	0	0		G H N ✡
0	0	235,000	3	0	0	0	0	0	45	A G N
0	0	325,000	3	0	0	0	0	0		G H H
0	0	35,000	1	0	0	0	0	0		A
									50	
									55	

Escala: 5 10 15 20 25 30 35 40 45

N U M E R O   Y   C L A S I F I C A C I O N   D E   A C C I D E N T E S

CLAVE	CLASIFICACION DEL ACCIDENTE	CLAVE	CLASIFICACION DEL ACCIDENTE
A	SALIDA DEL CAMINO		COLISION SOBRE EL CAMINO
		G	OTRO VEHICULO MOTOR EN TRANSITO
	SIN COLISION SOBRE EL CAMINO	H	OTRO VEHICULO MOTOR POR ALCANCE
B	VOLCADURA	J	VEHICULO MOTOR ESTACIONADO
C	CAIDA DE PASAJERO	K	FERROCARRIL
D	INCENDIO	L	BICICLETA/MOTOCICLETA
E	OTROS	M	ANIMAL
P	CAIDA DE CARGA	N	OBJETO FIJO
Q	DESPRENDIMIENTO DE REMOLQUE	O	OTROS OBJETOS
	COLISION SOBRE EL CAMINO	S	SIN DATO
F	PEATON (ATROPELLAMIENTO)		
R	VELOCIDAD EXCESIVA		

ACCIDENTES EQUIVALENTES A DAÑOS MATERIALES
✞ UN MUERTO = 6 ACCIDENTES
✡ UN HERIDO = 2 ACCIDENTES

ACCIDENTES POR KILOMETRO
2012

CARRETERA Y TRAMO: México - Puebla (Cuota) Lim. Edos. D. F./Mex. - Lim. Edos. Méx./Pue. (MEX-150D)

DEL KM: 18+000
AL KM: 60+000

SALDOS | CAUSAS | KILOMETRO

KM (eje)	M	H	D	C	P	V	C	G	A.	NUMERO Y CLASIFICACION DE ACCIDENTES
15										
	2	0	95,000	3	0	0	0	0	0	G G H ✞ ✞ ✞ ✞ ✞ ✞ ✞ ✞ ✞ ✞ ✞ ✞
	0	7	160,000	5	0	0	0	0	0	B G H N N ✡ ✡ ✡ ✡ ✡ ✡ ✡ ✡ ✡ ✡ ✡ ✡ ✡ ✡
20	1	3	95,000	0	0	2	0	0	0	D D ✞ ✞ ✞ ✞ ✞ ✞ ✡ ✡ ✡ ✡ ✡ ✡
	0	2	72,000	1	0	0	0	0	0	G ✡ ✡ ✡ ✡
	2	5	717,000	7	0	0	0	0	0	A G H N N N N ✞ ✞ ✞ ✞ ✞ ✞ ✞ ✞ ✞ ✞ ✞ ✞ ✡ ✡ ✡ ✡ ✡ ✡ ✡ ✡ ✡ ✡
	1	6	210,000	3	0	1	0	0	0	A B B H ✞ ✞ ✞ ✞ ✞ ✞ ✡ ✡ ✡ ✡ ✡ ✡ ✡ ✡ ✡ ✡ ✡ ✡
	0	3	515,000	4	0	0	0	0	0	B H H N ✡ ✡ ✡ ✡ ✡ ✡
25	0	1	176,000	3	0	0	0	0	0	G G N ✡ ✡
	1	7	659,000	7	0	0	0	0	0	A B G G G N N ✞ ✞ ✞ ✞ ✞ ✞ ✡ ✡ ✡ ✡ ✡ ✡ ✡ ✡ ✡ ✡ ✡ ✡ ✡ ✡
	0	9	180,000	3	0	1	0	0	0	A E H N ✡ ✡ ✡ ✡ ✡ ✡ ✡ ✡ ✡ ✡ ✡ ✡ ✡ ✡ ✡ ✡ ✡ ✡
	1	2	156,000	4	1	0	0	0	0	F G G N N ✞ ✞ ✞ ✞ ✞ ✞ ✡ ✡ ✡ ✡
30	0	5	105,000	2	0	0	0	0	0	H N ✡ ✡ ✡ ✡ ✡ ✡ ✡ ✡ ✡ ✡
	0	3	243,500	1	0	1	0	0	0	E N ✡ ✡ ✡ ✡ ✡ ✡
	0	1	247,000	3	0	0	0	0	0	H N N ✡ ✡
	1	1	97,000	4	0	0	0	0	0	G N N N ✞ ✞ ✞ ✞ ✞ ✞ ✡ ✡
	1	1	95,000	2	0	0	0	0	0	G H ✞ ✞ ✞ ✞ ✞ ✞ ✡ ✡
35	1	11	195,000	2	0	0	0	0	0	A N ✞ ✞ ✞ ✞ ✞ ✞ ✡
	1	0	50,000	1	0	0	0	0	0	H ✞ ✞ ✞ ✞ ✞ ✞
	0	1	12,000	1	0	0	0	0	0	N ✡ ✡
40										
	0	8	90,000	1	0	1	0	0	0	A D ✡ ✡ ✡ ✡ ✡ ✡ ✡ ✡ ✡ ✡ ✡ ✡ ✡ ✡ ✡ ✡
	0	8	70,500	3	0	0	0	0	0	A B N ✡ ✡ ✡ ✡ ✡ ✡ ✡ ✡ ✡ ✡ ✡ ✡ ✡ ✡ ✡ ✡
	0	3	42,000	1	0	1	0	0	0	L Q ✡ ✡ ✡ ✡ ✡ ✡
	0	3	170,000	2	0	0	0	0	0	A A ✡ ✡ ✡ ✡ ✡ ✡
45	0	5	315,000	3	0	1	0	0	0	B N N N ✡ ✡ ✡ ✡ ✡ ✡ ✡ ✡ ✡ ✡
	0	0	10,000	1	0	0	0	0	0	G
	0	5	300,000	4	0	0	0	0	0	A A G N ✡ ✡ ✡ ✡ ✡ ✡ ✡ ✡ ✡ ✡
	1	3	70,000	3	0	0	0	0	0	G N N ✞ ✞ ✞ ✞ ✞ ✞ ✡ ✡ ✡ ✡ ✡ ✡
50	1	1	133,000	2	0	0	0	0	0	H N ✞ ✞ ✞ ✞ ✞ ✞ ✡ ✡
	1	8	821,500	8	0	0	0	0	0	G G N N N N N N ✞ ✞ ✞ ✞ ✞ ✞ ✡ ✡ ✡ ✡ ✡ ✡ ✡ ✡ ✡ ✡ ✡ ✡ ✡ ✡ ✡ ✡
	1	1	20,000	0	0	1	0	0	0	B ✞ ✞ ✞ ✞ ✞ ✞ ✡ ✡
	1	8	275,000	5	0	0	0	0	0	H H H H N ✞ ✞ ✞ ✞ ✞ ✞ ✡ ✡ ✡ ✡ ✡ ✡ ✡ ✡ ✡ ✡ ✡ ✡ ✡ ✡ ✡ ✡
55	0	0	40,000	1	0	0	0	0	0	A
	0	3	45,000	1	0	0	0	0	0	G ✡ ✡ ✡ ✡ ✡ ✡
60										5 10 15 20 25 30 35

M U E R T O S | H E R I D O S | D A Ñ O S M A T E R I A L E S (S)

C O N D U C T O R | P E A T O P A S | V E H I C U L O | C A M I N O | G A N A D O | A. A. A. T U R A L

N U M E R O Y C L A S I F I C A C I O N D E A C C I D E N T E S

CLAVE	CLASIFICACION DEL ACCIDENTE	CLAVE	CLASIFICACION DEL ACCIDENTE
A	SALIDA DEL CAMINO		COLISION SOBRE EL CAMINO
		G	OTRO VEHICULO MOTOR EN TRANSITO
SIN COLISION SOBRE EL CAMINO		H	OTRO VEHICULO MOTOR POR ALCANCE
B	VOLCADURA	J	VEHICULO MOTOR ESTACIONADO
C	CAIDA DE PASAJERO	K	FERROCARRIL
D	INCENDIO	L	BICICLETA/MOTOCICLETA
E	OTROS	M	ANIMAL
P	CAIDA DE CARGA	N	OBJETO FIJO
Q	DESPRENDIMIENTO DE REMOLQUE	O	OTROS OBJETOS
COLISION SOBRE EL CAMINO		S	SIN DATO
F	PEATON (ATROPELLAMIENTO)		
R	VELOCIDAD EXCESIVA		ACCIDENTES EQUIVALENTES A DAÑOS MATERIALES
		✞	UN MUERTO = 6 ACCIDENTES
		✡	UN HERIDO = 2 ACCIDENTES

DEL KM: 60+000
AL KM: 65+460

SALDOS | CAUSAS | KILOMETRO

KM (eje)	M	H	D	C	P	V	C	G	A.	NUMERO Y CLASIFICACION DE ACCIDENTES
60										
	1	1	58,000	3	0	0	0	0	0	G N N ✞ ✞ ✞ ✞ ✞ ✞ ✡ ✡
	2	6	1,314,000	8	0	1	0	0	0	A A A A A B G N N ✞ ✞ ✞ ✞ ✞ ✞ ✞ ✞ ✞ ✞ ✞ ✞ ✡ ✡ ✡ ✡ ✡ ✡ ✡ ✡ ✡ ✡ ✡ ✡
	0	0	30,000	1	0	0	0	0	0	H
65										
70										
75										
80										
85										
90										
95										
100										
105										5 10 15 20 25 30 35

M U E R T O S | H E R I D O S | D A Ñ O S M A T E R I A L E S (S)

C O N D U C T O R | P E A T O P A S | V E H I C U L O | C A M I N O | G A N A D O | A. A. A. T U R A L

N U M E R O Y C L A S I F I C A C I O N D E A C C I D E N T E S

CLAVE	CLASIFICACION DEL ACCIDENTE	CLAVE	CLASIFICACION DEL ACCIDENTE
A	SALIDA DEL CAMINO		COLISION SOBRE EL CAMINO
		G	OTRO VEHICULO MOTOR EN TRANSITO
SIN COLISION SOBRE EL CAMINO		H	OTRO VEHICULO MOTOR POR ALCANCE
B	VOLCADURA	J	VEHICULO MOTOR ESTACIONADO
C	CAIDA DE PASAJERO	K	FERROCARRIL
D	INCENDIO	L	BICICLETA/MOTOCICLETA
E	OTROS	M	ANIMAL
P	CAIDA DE CARGA	N	OBJETO FIJO
Q	DESPRENDIMIENTO DE REMOLQUE	O	OTROS OBJETOS
COLISION SOBRE EL CAMINO		S	SIN DATO
F	PEATON (ATROPELLAMIENTO)		
R	VELOCIDAD EXCESIVA		ACCIDENTES EQUIVALENTES A DAÑOS MATERIALES
		✞	UN MUERTO = 6 ACCIDENTES
		✡	UN HERIDO = 2 ACCIDENTES

ACCIDENTES POR KILOMETRO
2012

CARRETERA Y TRAMO: México - Puebla (Libre) Lim. Edos. D. F./Mex. - Lim. Edos. Méx./Pue. (MEX-150)

DEL KM: 19+000
AL KM: 60+000

KILOMETRO	MUERTOS	HERIDOS	DAÑOS MATERIALES (S)	CONDUCTOR	PEATONES	VEHICULO	CAMINO	GANADO	A. NA. TUR. AL
20	0	0	1,000	1	0	0	0	0	0
25	0	0	350,000	1	0	0	0	0	0
	0	1	35,000	1	0	0	0	0	0
SALDOS				**CAUSAS**					

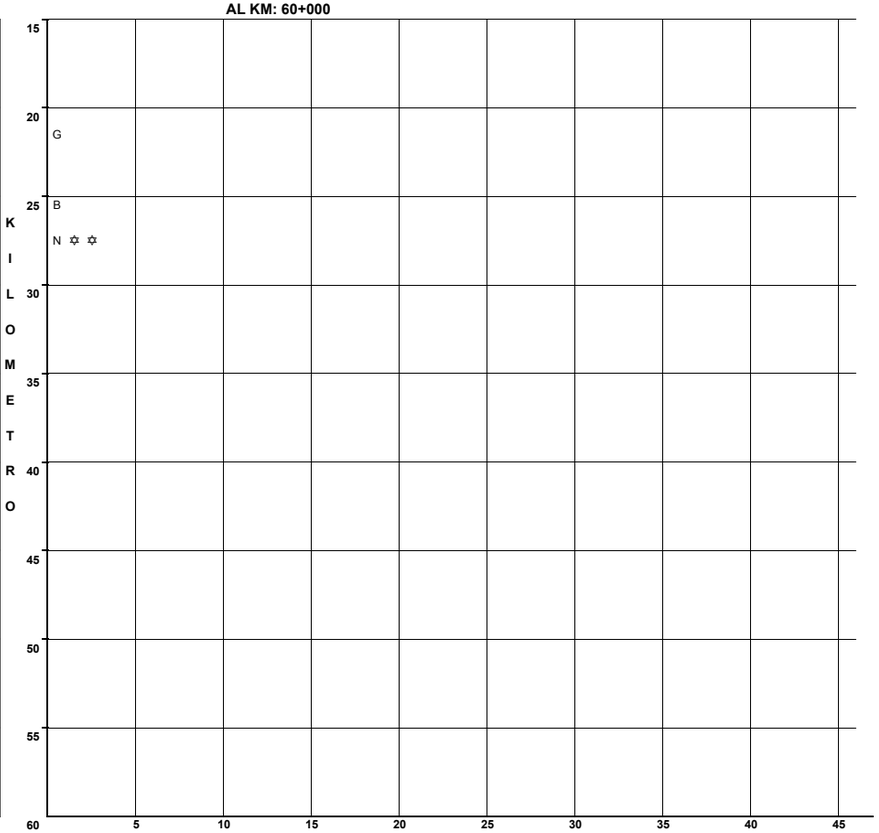

N U M E R O Y C L A S I F I C A C I O N D E A C C I D E N T E S

CLAVE	CLASIFICACION DEL ACCIDENTE	CLAVE	CLASIFICACION DEL ACCIDENTE
A	SALIDA DEL CAMINO	COLISION SOBRE EL CAMINO	
		G	OTRO VEHICULO MOTOR EN TRANSITO
SIN COLISION SOBRE EL CAMINO		**H**	OTRO VEHICULO MOTOR POR ALCANCE
B	VOLCADURA	**J**	VEHICULO MOTOR ESTACIONADO
C	CAIDA DE PASAJERO	**K**	FERROCARRIL
D	INCENDIO	**L**	BICICLETA/MOTOCICLETA
E	OTROS	**M**	ANIMAL
P	CAIDA DE CARGA	**N**	OBJETO FIJO
Q	DESPRENDIMIENTO DE REMOLQUE	**O**	OTROS OBJETOS
COLISION SOBRE EL CAMINO		**S**	SIN DATO
F	PEATON (ATROPELLAMIENTO)		
R	VELOCIDAD EXCESIVA	ACCIDENTES EQUIVALENTES A DAÑOS MATERIALES	
		✟	UN MUERTO = 6 ACCIDENTES
		✡	UN HERIDO = 2 ACCIDENTES

ACCIDENTES POR KILOMETRO
2012

CARRETERA Y TRAMO: México - Querétaro (Cuota) (km 11.300 - km 59.850), (km 86.000 - km 145.500) (MEX-057-MEX-057D)

DEL KM: 11+000
AL KM: 55+000

SALDOS / CAUSAS / KILOMETRO

KILOMETRO	MUERTOS	HERIDOS	DAÑOS MATERIALES (S)	CONDUCTOR	PEAT. O PAS.	VEHICULO	CAMINO	GANADO	A. NATURAL	NUMERO Y CLASIFICACION DE ACCIDENTES
10–15	0	0	70,000	1	0	0	0	0	0	H
15–20	0	0	80,000	1	0	0	0	0	0	G
20–25										
25–30	0	6	85,000	2	0	0	0	0	0	G N
	1	2	159,000	7	0	0	0	0	0	A B B G G H N
	0	5	321,000	7	0	0	0	0	0	G G H N N N N
30–35	0	3	65,000	2	0	0	0	0	0	B N
	1	16	1,100,000	5	0	0	0	0	0	G G H H N
	2	15	560,000	8	0	0	0	0	0	A B G G H H N N 6
	0	2	256,000	5	0	0	0	0	0	A F G G H
	0	3	285,000	2	0	0	0	0	0	G H
35–40	0	1	32,000	2	0	0	0	0	0	A G
	0	5	165,000	5	0	0	0	0	0	H H N N N
	3	21	244,000	7	0	0	0	0	0	A A A G H H N 24
	1	2	40,000	2	0	0	0	0	0	A N
	0	2	108,000	2	0	1	0	0	0	E H N
40–45	0	4	80,000	1	0	0	0	0	0	B
	4	2	220,000	3	0	0	0	0	0	N N N
	0	2	108,000	3	0	0	0	0	0	H H N
	16	31	258,000	4	0	0	0	0	0	A H H N 60 62
	0	1	471,200	3	0	0	0	0	0	E H N
45–50	1	0	70,000	2	0	0	0	0	0	H N
	0	0	70,000	2	0	0	0	0	0	A H
	1	1	195,000	3	0	0	0	0	0	N N N
	1	1	220,000	1	1	1	0	0	0	F H Q
50–55	0	4	90,000	1	0	0	0	0	0	G
	0	0	30,000	1	0	0	0	0	0	N
	3	1	250,000	2	0	0	0	0	0	G N

NUMERO Y CLASIFICACION DE ACCIDENTES (5, 10, 15, 20, 25, 30, 35, 40, 45)

CLAVE	CLASIFICACION DEL ACCIDENTE	CLAVE	CLASIFICACION DEL ACCIDENTE
A	SALIDA DEL CAMINO		COLISION SOBRE EL CAMINO
		G	OTRO VEHICULO MOTOR EN TRANSITO
	SIN COLISION SOBRE EL CAMINO	H	OTRO VEHICULO MOTOR POR ALCANCE
B	VOLCADURA	J	VEHICULO MOTOR ESTACIONADO
C	CAIDA DE PASAJERO	K	FERROCARRIL
D	INCENDIO	L	BICICLETA/MOTOCICLETA
E	OTROS	M	ANIMAL
P	CAIDA DE CARGA	N	OBJETO FIJO
Q	DESPRENDIMIENTO DE REMOLQUE	O	OTROS OBJETOS
	COLISION SOBRE EL CAMINO	S	SIN DATO
F	PEATON (ATROPELLAMIENTO)		
R	VELOCIDAD EXCESIVA		ACCIDENTES EQUIVALENTES A DAÑOS MATERIALES
		✝	UN MUERTO = 6 ACCIDENTES
		✡	UN HERIDO = 2 ACCIDENTES

DEL KM: 55+000
AL KM: 100+000

KILOMETRO	MUERTOS	HERIDOS	DAÑOS MATERIALES (S)	CONDUCTOR	PEAT. O PAS.	VEHICULO	CAMINO	GANADO	A. NATURAL	NUMERO Y CLASIFICACION DE ACCIDENTES
55–60	0	4	45,000	0	0	1	1	0	0	L N
	0	1	60,000	2	0	0	0	0	0	G N
	1	0	75,000	2	0	0	0	0	0	N N
	0	0	85,000	1	0	0	0	0	0	N
	0	0	30,000	1	0	0	0	0	0	G
60–65										
65–70										
70–75										
75–80										
80–85										
85–90	0	0	170,000	2	0	0	0	0	0	G H
	0	0	158,000	1	0	1	0	0	0	A N
	0	3	50,000	1	0	0	0	0	0	N
90–95	2	0	28,000	1	0	0	0	0	0	G
	0	0	30,000	1	0	0	0	0	0	A
	0	3	75,000	1	0	0	0	0	0	G
	0	0	15,000	1	0	0	0	0	0	B
	1	2	40,000	1	0	0	0	0	0	A
95–100	2	3	645,000	4	0	0	0	0	0	A G H H
	0	1	450,000	2	0	0	0	0	0	A A
	0	2	50,000	1	0	0	0	0	0	A
	0	0	10,000	1	0	0	0	0	0	G
	2	7	215,000	2	0	0	0	0	0	A N

NUMERO Y CLASIFICACION DE ACCIDENTES (5, 10, 15, 20, 25, 30, 35, 40, 4)

CLAVE	CLASIFICACION DEL ACCIDENTE	CLAVE	CLASIFICACION DEL ACCIDENTE
A	SALIDA DEL CAMINO		COLISION SOBRE EL CAMINO
		G	OTRO VEHICULO MOTOR EN TRANSITO
	SIN COLISION SOBRE EL CAMINO	H	OTRO VEHICULO MOTOR POR ALCANCE
B	VOLCADURA	J	VEHICULO MOTOR ESTACIONADO
C	CAIDA DE PASAJERO	K	FERROCARRIL
D	INCENDIO	L	BICICLETA/MOTOCICLETA
E	OTROS	M	ANIMAL
P	CAIDA DE CARGA	N	OBJETO FIJO
Q	DESPRENDIMIENTO DE REMOLQUE	O	OTROS OBJETOS
	COLISION SOBRE EL CAMINO	S	SIN DATO
F	PEATON (ATROPELLAMIENTO)		
R	VELOCIDAD EXCESIVA		ACCIDENTES EQUIVALENTES A DAÑOS MATERIALES
		✝	UN MUERTO = 6 ACCIDENTES
		✡	UN HERIDO = 2 ACCIDENTES

ACCIDENTES POR KILOMETRO
2012

CARRETERA Y TRAMO: México - Querétaro (Cuota) (km 11.300 - km 59.850), (km 86.000 - km 145.500) (MEX-057-MEX-057D)

DEL KM: 100+000
AL KM: 145+000

MUERTOS	HERIDOS	DAÑOS MATERIALES (S)	CONDUCTOR	PEATON	VEHICULO	CAMINO	GANADO	A. NATURAL	KILOMETRO	NUMERO Y CLASIFICACION DE ACCIDENTES
0	1	30,000	1	0	0	0	0	0	100	O ✡ ✡
1	7	200,000	3	0	1	0	0	0		B N N Q ✞ ✞ ✞ ✞ ✞ ✞ ✡ ✡ ✡ ✡ ✡ ✡ ✡ ✡ ✡ ✡ ✡ ✡ ✡ ✡
0	1	155,000	3	0	0	0	0	0		A H H ✡ ✡
									105	
1	0	31,000	1	0	0	0	0	0		N ✞ ✞ ✞ ✞ ✞ ✞
1	3	170,000	1	0	0	0	0	0		A ✞ ✞ ✞ ✞ ✞ ✞ ✡ ✡ ✡ ✡ ✡ ✡
1	3	265,000	1	1	0	0	0	0	110	B F ✞ ✞ ✞ ✞ ✞ ✞ ✡ ✡ ✡ ✡ ✡ ✡
1	5	50,000	0	0	0	0	1	0		M ✞ ✞ ✞ ✞ ✞ ✞ ✡ ✡ ✡ ✡ ✡ ✡ ✡ ✡ ✡ ✡
0	1	293,000	3	0	0	0	0	0		A N N ✡ ✡
1	1	165,000	1	0	0	0	0	0		G ✞ ✞ ✞ ✞ ✞ ✞ ✡ ✡
0	0	100,000	2	0	0	0	0	0		N N
0	2	215,000	4	0	1	0	0	0	115	A A H H N ✡ ✡ ✡ ✡
0	2	90,000	2	0	0	0	0	0		A G ✡ ✡ ✡ ✡
0	8	140,000	1	0	0	0	0	0		H ✡ ✡ ✡ ✡ ✡ ✡ ✡ ✡ ✡ ✡ ✡ ✡ ✡ ✡ ✡ ✡
									120	
1	4	198,000	4	0	0	0	0	0		A A H N ✞ ✞ ✞ ✞ ✞ ✞ ✡ ✡ ✡ ✡ ✡ ✡ ✡ ✡
0	8	265,000	3	0	1	0	0	0		A B G N ✡ ✡ ✡ ✡ ✡ ✡ ✡ ✡ ✡ ✡ ✡ ✡ ✡ ✡ ✡ ✡
0	0	55,000	2	0	0	0	0	0	125	A H
1	2	41,000	1	0	0	0	0	0		H ✞ ✞ ✞ ✞ ✞ ✞ ✡ ✡ ✡ ✡
4	3	145,000	2	0	0	0	0	0		A B ✞ ✡ ✡ ✡ ✡ ✡ ✡
2	4	537,000	2	0	0	0	0	0		A G ✞ ✞ ✞ ✞ ✞ ✞ ✞ ✞ ✞ ✞ ✞ ✞ ✡ ✡ ✡ ✡ ✡ ✡ ✡ ✡
0	1	3,030,000	1	0	1	0	0	0	130	B E ✡ ✡
1	8	135,000	2	0	0	0	0	0		A A ✞ ✞ ✞ ✞ ✞ ✞ ✡ ✡ ✡ ✡ ✡ ✡ ✡ ✡ ✡ ✡ ✡ ✡ ✡ ✡ ✡ ✡
1	4	10,000	1	0	0	0	0	0		B ✞ ✞ ✞ ✞ ✞ ✞ ✡ ✡ ✡ ✡ ✡ ✡ ✡ ✡
0	1	135,000	2	0	0	0	0	0	135	A G ✡ ✡
0	0	100,000	1	0	0	0	0	0		N
0	2	100,000	1	0	0	0	0	0		A ✡ ✡ ✡ ✡
									140	
1	2	30,000	1	0	0	0	0	0		N ✞ ✞ ✞ ✞ ✞ ✞ ✡ ✡ ✡ ✡
1	0	20,000	1	0	0	0	0	0		A ✞ ✞ ✞ ✞ ✞ ✞
									145	

SALDOS — CAUSAS — KILOMETRO

Escala: 5, 10, 15, 20, 25, 30, 35

N U M E R O Y C L A S I F I C A C I O N D E A C C I D E N T E S

CLAVE	CLASIFICACION DEL ACCIDENTE	CLAVE	CLASIFICACION DEL ACCIDENTE
A	SALIDA DEL CAMINO		COLISION SOBRE EL CAMINO
		G	OTRO VEHICULO MOTOR EN TRANSITO
SIN COLISION SOBRE EL CAMINO		**H**	OTRO VEHICULO MOTOR POR ALCANCE
B	VOLCADURA	**J**	VEHICULO MOTOR ESTACIONADO
C	CAIDA DE PASAJERO	**K**	FERROCARRIL
D	INCENDIO	**L**	BICICLETA/MOTOCICLETA
E	OTROS	**M**	ANIMAL
P	CAIDA DE CARGA	**N**	OBJETO FIJO
Q	DESPRENDIMIENTO DE REMOLQUE	**O**	OTROS OBJETOS
COLISION SOBRE EL CAMINO		**S**	SIN DATO
F	PEATON (ATROPELLAMIENTO)		
R	VELOCIDAD EXCESIVA		ACCIDENTES EQUIVALENTES A DAÑOS MATERIALES
		✞	UN MUERTO = 6 ACCIDENTES
		✡	UN HERIDO = 2 ACCIDENTES

DEL KM: 145+000
AL KM: 145+500

MUERTOS	HERIDOS	DAÑOS MATERIALES (S)	CONDUCTOR	PEATON	VEHICULO	CAMINO	GANADO	A. NATURAL	KILOMETRO	NUMERO Y CLASIFICACION DE ACCIDENTES
0	0	6,000	1	0	0	0	0	0	145	B
									150	
									155	
									160	
									165	
									170	
									175	
									180	
									185	
									190	

SALDOS — CAUSAS — KILOMETRO

Escala: 5, 10, 15, 20, 25, 30, 35, 40, 4

N U M E R O Y C L A S I F I C A C I O N D E A C C I D E N T E S

CLAVE	CLASIFICACION DEL ACCIDENTE	CLAVE	CLASIFICACION DEL ACCIDENTE
A	SALIDA DEL CAMINO		COLISION SOBRE EL CAMINO
		G	OTRO VEHICULO MOTOR EN TRANSITO
SIN COLISION SOBRE EL CAMINO		**H**	OTRO VEHICULO MOTOR POR ALCANCE
B	VOLCADURA	**J**	VEHICULO MOTOR ESTACIONADO
C	CAIDA DE PASAJERO	**K**	FERROCARRIL
D	INCENDIO	**L**	BICICLETA/MOTOCICLETA
E	OTROS	**M**	ANIMAL
P	CAIDA DE CARGA	**N**	OBJETO FIJO
Q	DESPRENDIMIENTO DE REMOLQUE	**O**	OTROS OBJETOS
COLISION SOBRE EL CAMINO		**S**	SIN DATO
F	PEATON (ATROPELLAMIENTO)		
R	VELOCIDAD EXCESIVA		ACCIDENTES EQUIVALENTES A DAÑOS MATERIALES
		✞	UN MUERTO = 6 ACCIDENTES
		✡	UN HERIDO = 2 ACCIDENTES

ACCIDENTES POR KILOMETRO
2012

CARRETERA Y TRAMO: México - Toluca Lim. Edos. DF/Méx. - Toluca (MEX-015)

DEL KM: 33+000

AL KM: 75+000

KILOMETRO	MUERTOS	HERIDOS	DAÑOS MATERIALES (S)	CONDUCTOR	PEAT. O PAS.	VEHICULO	CAMINO	GANADO	A. NATURAL	NUMERO Y CLASIFICACION DE ACCIDENTES
33	0	0	37,000	2	0	0	0	0	0	N N
34	5	2	235,000	6	0	0	0	0	0	B N N N N N ✞ ✡ ✡ ✡ ✡
35	1	6	217,500	8	0	0	0	0	0	A A A A B N N N ✞ ✞ ✞ ✞ ✞ ✞ ✡ ✡ ✡ ✡ ✡ ✡ ✡ ✡ ✡ ✡ ✡ ✡
36	1	4	270,000	9	0	0	0	0	0	A G G G G H H H N ✞ ✞ ✞ ✞ ✞ ✞ ✡ ✡ ✡ ✡ ✡ ✡ ✡ ✡
37	1	0	155,500	3	0	1	0	0	0	G J N N ✞ ✞ ✞ ✞ ✞ ✞
38	5	8	367,000	12	0	0	0	0	0	A A A A A A B H N N N N ✞ ✡ 15 ✡
39	0	7	341,000	9	0	1	1	0	0	A A A A B E G G H J N ✡ ✡ ✡ ✡ ✡ ✡ ✡ ✡ ✡ ✡ ✡ ✡ ✡ ✡
40	0	3	85,000	1	1	0	0	0	0	A F ✡ ✡ ✡ ✡ ✡ ✡
41	0	1	436,000	5	0	0	0	0	0	A G H H H ✡ ✡
42	2	5	141,000	5	0	0	0	0	0	A A F N N ✞ ✞ ✞ ✞ ✞ ✞ ✞ ✞ ✞ ✞ ✞ ✞ ✡ ✡ ✡ ✡ ✡ ✡ ✡ ✡ ✡ ✡
43	6	15	367,000	4	1	0	0	0	0	A B F H H ✞ ✡ ✡ 28 ✡
44	5	11	646,000	9	0	0	0	0	0	A A A B G G H J J ✞ ✡ ✡ ✡ ✡ 18 ✡
45	2	4	181,000	8	0	0	0	0	0	A G H H H H H N ✞ ✞ ✞ ✞ ✞ ✞ ✞ ✞ ✞ ✞ ✞ ✞ ✡ ✡ ✡ ✡ ✡ ✡ ✡ ✡
46	2	3	285,000	5	1	0	0	0	0	A B F H H N ✞ ✞ ✞ ✞ ✞ ✞ ✞ ✞ ✞ ✞ ✞ ✞ ✡ ✡ ✡ ✡ ✡ ✡
47	2	0	336,000	7	0	0	0	0	0	A A A A A A F ✞ ✞ ✞ ✞ ✞ ✞ ✞ ✞ ✞ ✞ ✞ ✞
48	0	5	187,000	6	0	0	0	0	0	A G H H N N ✡ ✡ ✡ ✡ ✡ ✡ ✡ ✡ ✡ ✡
49	2	4	46,000	4	0	0	0	0	0	A G H N ✞ ✞ ✞ ✞ ✞ ✞ ✞ ✞ ✞ ✞ ✞ ✞ ✡ ✡ ✡ ✡ ✡ ✡ ✡ ✡
50	0	10	401,500	11	0	0	0	0	0	A B G G G G H H N N O ✡
51	0	0	20,000	1	1	0	0	0	0	F N
52	0	0	15,000	1	0	0	0	0	0	A

SALDOS — CAUSAS — KILOMETRO (30, 35, 40, 45, 50, 55, 60, 65, 70, 75)

NUMERO Y CLASIFICACION DE ACCIDENTES (5, 10, 15, 20, 25, 30, 35, 40, 45)

CLAVE	CLASIFICACION DEL ACCIDENTE	CLAVE	CLASIFICACION DEL ACCIDENTE
A	SALIDA DEL CAMINO		COLISION SOBRE EL CAMINO
		G	OTRO VEHICULO MOTOR EN TRANSITO
SIN COLISION SOBRE EL CAMINO		**H**	OTRO VEHICULO MOTOR POR ALCANCE
B	VOLCADURA	**J**	VEHICULO MOTOR ESTACIONADO
C	CAIDA DE PASAJERO	**K**	FERROCARRIL
D	INCENDIO	**L**	BICICLETA/MOTOCICLETA
E	OTROS	**M**	ANIMAL
P	CAIDA DE CARGA	**N**	OBJETO FIJO
Q	DESPRENDIMIENTO DE REMOLQUE	**O**	OTROS OBJETOS
COLISION SOBRE EL CAMINO		**S**	SIN DATO
F	PEATON (ATROPELLAMIENTO)		
R	VELOCIDAD EXCESIVA		ACCIDENTES EQUIVALENTES A DAÑOS MATERIALES
		✞	UN MUERTO = 6 ACCIDENTES
		✡	UN HERIDO = 2 ACCIDENTES

ACCIDENTES POR KILOMETRO
2012

CARRETERA Y TRAMO: Naucalpan - Toluca (MEX-134)

DEL KM: 0+000
AL KM: 45+000

KM	MUERTOS	HERIDOS	DAÑOS MATERIALES (S)	C	P	V	C	G	A.	NUMERO Y CLASIFICACION DE ACCIDENTES
10	2	0	100,000	2	0	0	0	0	0	G G ✞ ✞ ✞ ✞ ✞ ✞ ✞ ✞ ✞ ✞ ✞ ✞
	0	0	20,000	1	0	0	0	0	0	A
	0	1	45,000	2	0	0	0	0	0	G H ✡ ✡
	0	3	200,000	2	0	0	0	0	0	G G ✡ ✡ ✡ ✡ ✡ ✡
15	0	1	60,000	1	0	0	0	0	0	G ✡ ✡
	1	1	46,000	3	0	0	0	0	0	G G G ✞ ✞ ✞ ✞ ✞ ✞ ✡ ✡
20										
	2	6	163,000	5	0	0	0	0	0	A B G G L ✞ ✞ ✞ ✞ ✞ ✞ ✞ ✞ ✞ ✞ ✞ ✞ ✡ ✡ ✡ ✡ ✡ ✡ ✡ ✡ ✡ ✡ ✡ ✡
	1	3	76,000	3	0	0	0	0	0	A A G ✞ ✞ ✞ ✞ ✞ ✞ ✡ ✡ ✡ ✡ ✡ ✡
25	0	0	80,000	1	0	0	0	0	0	G
	0	3	50,000	1	0	0	0	0	0	A ✡ ✡ ✡ ✡ ✡ ✡
	0	1	75,000	2	0	0	0	0	0	G G ✡ ✡
	0	5	130,000	2	0	0	0	0	0	B G ✡ ✡ ✡ ✡ ✡ ✡ ✡ ✡ ✡ ✡
30	0	4	60,000	1	0	0	0	0	0	A ✡ ✡ ✡ ✡ ✡ ✡ ✡ ✡
	0	0	75,000	1	0	0	0	0	0	A
	0	1	38,000	2	0	0	0	0	0	A G ✡ ✡
	0	0	10,000	1	0	0	0	0	0	G
35	1	1	30,000	1	0	1	0	0	0	A A ✞ ✞ ✞ ✞ ✞ ✞ ✡ ✡
	0	1	35,000	2	0	0	0	0	0	G N ✡ ✡
	0	0	25,000	1	0	0	0	0	0	G
	1	0	70,000	3	0	0	0	0	0	A A G ✞ ✞ ✞ ✞ ✞ ✞
40										
	0	0	30,000	2	0	0	0	0	0	G G
	0	0	25,000	2	0	0	0	0	0	G G
	0	4	150,000	5	0	0	0	0	0	G G H N N ✡ ✡ ✡ ✡ ✡ ✡ ✡ ✡
45										

SALDOS — CAUSAS — KILOMETRO

Escala: 5 10 15 20 25 30 35 40 45

N U M E R O Y C L A S I F I C A C I O N D E A C C I D E N T E S

M H D — MUERTOS, HERIDOS, DAÑOS MATERIALES (S)

C P V C G A. — CONDUCTOR, PEATON, VEHICULO, CAMINO, GANADO, A. NATURAL (as printed vertically: C O N D U C T O R A S / P E A T O N / V E H I C U L O / C A M I N O / G A N A D O / A. N A. T U R A. L)

CLAVE	CLASIFICACION DEL ACCIDENTE	CLAVE	CLASIFICACION DEL ACCIDENTE
A	SALIDA DEL CAMINO		COLISION SOBRE EL CAMINO
		G	OTRO VEHICULO MOTOR EN TRANSITO
SIN COLISION SOBRE EL CAMINO		**H**	OTRO VEHICULO MOTOR POR ALCANCE
B	VOLCADURA	**J**	VEHICULO MOTOR ESTACIONADO
C	CAIDA DE PASAJERO	**K**	FERROCARRIL
D	INCENDIO	**L**	BICICLETA/MOTOCICLETA
E	OTROS	**M**	ANIMAL
P	CAIDA DE CARGA	**N**	OBJETO FIJO
Q	DESPRENDIMIENTO DE REMOLQUE	**O**	OTROS OBJETOS
COLISION SOBRE EL CAMINO		**S**	SIN DATO
F	PEATON (ATROPELLAMIENTO)		
R	VELOCIDAD EXCESIVA		ACCIDENTES EQUIVALENTES A DAÑOS MATERIALES
		✞	UN MUERTO = 6 ACCIDENTES
		✡	UN HERIDO = 2 ACCIDENTES

DEL KM: 45+000
AL KM: 63+300

KM	MUERTOS	HERIDOS	DAÑOS MATERIALES (S)	C	P	V	C	G	A.	NUMERO Y CLASIFICACION DE ACCIDENTES
45	0	0	10,000	1	0	0	0	0	0	G
	0	3	70,500	2	0	0	0	0	0	F G ✡ ✡ ✡ ✡ ✡ ✡
	1	1	220,000	3	0	0	0	0	0	A H N ✞ ✞ ✞ ✞ ✞ ✞ ✡ ✡
	1	0	105,000	3	0	0	0	0	0	A N N ✞ ✞ ✞ ✞ ✞ ✞
50	0	7	55,000	2	0	0	0	0	0	B G ✡ ✡ ✡ ✡ ✡ ✡ ✡ ✡ ✡ ✡ ✡ ✡ ✡ ✡
	0	2	86,000	2	0	0	0	0	0	A H ✡ ✡ ✡ ✡
	0	0	30,000	2	0	0	0	0	0	A J
	0	8	217,000	7	0	0	0	0	0	A G H H H H N ✡ ✡ ✡ ✡ ✡ ✡ ✡ ✡ ✡ ✡ ✡ ✡ ✡ ✡ ✡ ✡
55	0	3	160,000	2	0	0	0	0	0	H H ✡ ✡ ✡ ✡ ✡ ✡
60										
65										
70										
75										
80										
85										
90										

SALDOS — CAUSAS — KILOMETRO

Escala: 5 10 15 20 25 30 35 40 45

N U M E R O Y C L A S I F I C A C I O N D E A C C I D E N T E S

M H D — MUERTOS, HERIDOS, DAÑOS MATERIALES (S)

CLAVE	CLASIFICACION DEL ACCIDENTE	CLAVE	CLASIFICACION DEL ACCIDENTE
A	SALIDA DEL CAMINO		COLISION SOBRE EL CAMINO
		G	OTRO VEHICULO MOTOR EN TRANSITO
SIN COLISION SOBRE EL CAMINO		**H**	OTRO VEHICULO MOTOR POR ALCANCE
B	VOLCADURA	**J**	VEHICULO MOTOR ESTACIONADO
C	CAIDA DE PASAJERO	**K**	FERROCARRIL
D	INCENDIO	**L**	BICICLETA/MOTOCICLETA
E	OTROS	**M**	ANIMAL
P	CAIDA DE CARGA	**N**	OBJETO FIJO
Q	DESPRENDIMIENTO DE REMOLQUE	**O**	OTROS OBJETOS
COLISION SOBRE EL CAMINO		**S**	SIN DATO
F	PEATON (ATROPELLAMIENTO)		
R	VELOCIDAD EXCESIVA		ACCIDENTES EQUIVALENTES A DAÑOS MATERIALES
		✞	UN MUERTO = 6 ACCIDENTES
		✡	UN HERIDO = 2 ACCIDENTES

ACCIDENTES POR KILOMETRO
2012

CARRETERA Y TRAMO: Peñon - Texcoco (Cuota) (MEX-136D)

DEL KM: 0+000
AL KM: 16+500

KILOMETRO	MUERTOS	HERIDOS	DAÑOS MATERIALES (S)	CONDUCTOR	PEATON	VEHICULO	CAMION	GANADO	A. NA. TUR. AL
0	0	0	200,000	1	0	0	0	0	0
	0	0	50,000	1	0	0	0	0	0
	0	0	55,000	0	1	0	0	0	0
	0	1	115,000	1	0	0	0	0	0
5	0	3	320,000	3	0	0	0	0	0
	0	1	50,000	1	0	0	0	0	0
	0	2	180,000	2	0	0	0	0	0
10	0	4	590,000	2	0	0	0	0	0
	0	0	50,000	1	0	0	0	0	0
	0	0	150,000	0	0	1	0	0	0
	4	7	30,000	1	1	0	0	0	0
	1	4	190,000	3	0	0	0	0	0
15	0	10	519,000	5	0	0	0	0	0
20									
25									
30									
35									
40									
45									
SALDOS				CAUSAS					

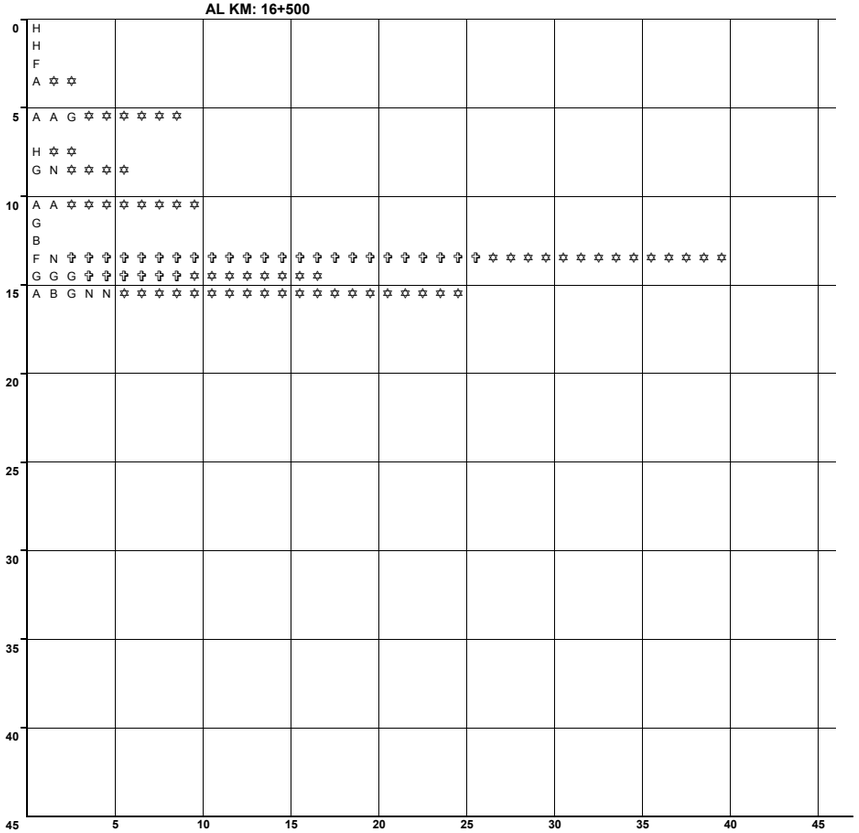

N U M E R O Y C L A S I F I C A C I O N D E A C C I D E N T E S

CLAVE	CLASIFICACION DEL ACCIDENTE	CLAVE	CLASIFICACION DEL ACCIDENTE
A	SALIDA DEL CAMINO	COLISION SOBRE EL CAMINO	
		G	OTRO VEHICULO MOTOR EN TRANSITO
SIN COLISION SOBRE EL CAMINO		H	OTRO VEHICULO MOTOR POR ALCANCE
B	VOLCADURA	J	VEHICULO MOTOR ESTACIONADO
C	CAIDA DE PASAJERO	K	FERROCARRIL
D	INCENDIO	L	BICICLETA/MOTOCICLETA
E	OTROS	M	ANIMAL
P	CAIDA DE CARGA	N	OBJETO FIJO
Q	DESPRENDIMIENTO DE REMOLQUE	O	OTROS OBJETOS
COLISION SOBRE EL CAMINO		S	SIN DATO
F	PEATON (ATROPELLAMIENTO)		
R	VELOCIDAD EXCESIVA	ACCIDENTES EQUIVALENTES A DAÑOS MATERIALES	
		✞	UN MUERTO = 6 ACCIDENTES
		✡	UN HERIDO = 2 ACCIDENTES

ACCIDENTES POR KILOMETRO
2012

CARRETERA Y TRAMO: San Bernardino - Tepexpan (MEX-142)

DEL KM: 17+000

AL KM: 60+000

SALDOS / **CAUSAS** / **KILOMETRO**

KILOMETRO	MUERTOS	HERIDOS	DAÑOS MATERIALES (S)	CONDUCTOR	PEAT. O PAS.	VEHICULO	CAMINO	GANADO	A. NATURAL	NUMERO Y CLASIFICACION DE ACCIDENTES
15										
17	2	6	1,515,500	2	1	0	0	0	0	G H L ✞ ✞ ✞ ✞ ✞ ✞ ✞ ✞ ✞ ✞ ✞ ✞ ✡ ✡ ✡ ✡ ✡ ✡ ✡ ✡ ✡ ✡ ✡ ✡
19	1	0	342,000	4	0	0	0	0	0	A H H N ✞ ✞ ✞ ✞ ✞ ✞
20	1	2	70,000	3	0	0	0	0	0	H H N ✞ ✞ ✞ ✞ ✞ ✞ ✡ ✡ ✡ ✡
21	0	4	465,000	5	0	0	0	0	0	G G H H N ✡ ✡ ✡ ✡ ✡ ✡ ✡ ✡
22	0	9	292,000	6	0	0	0	0	0	A G H H N N ✡ ✡ ✡ ✡ ✡ ✡ ✡ ✡ ✡ ✡ ✡ ✡ ✡ ✡ ✡ ✡ ✡ ✡
23	2	5	320,000	3	0	0	0	0	0	A F N ✞ ✞ ✞ ✞ ✞ ✞ ✞ ✞ ✞ ✞ ✞ ✞ ✡ ✡ ✡ ✡ ✡ ✡ ✡ ✡ ✡ ✡
24	1	5	205,000	5	0	0	0	0	0	A B H H H ✞ ✞ ✞ ✞ ✞ ✞ ✡ ✡ ✡ ✡ ✡ ✡ ✡ ✡ ✡ ✡
25	0	2	87,000	3	0	0	0	0	0	N N N ✡ ✡ ✡ ✡
26	0	2	100,000	1	0	0	0	0	0	H ✡ ✡ ✡ ✡
27	0	6	670,000	3	0	0	0	0	0	G H H ✡ ✡ ✡ ✡ ✡ ✡ ✡ ✡ ✡ ✡ ✡ ✡
28	0	1	150,000	1	0	0	0	0	0	A ✡ ✡
29	0	1	775,000	2	0	0	0	0	0	A G ✡ ✡
30	0	1	225,000	3	0	0	0	0	0	G N N ✡ ✡
31	0	9	255,000	3	0	0	0	0	0	F H N ✡ ✡ ✡ ✡ ✡ ✡ ✡ ✡ ✡ ✡ ✡ ✡ ✡ ✡ ✡ ✡ ✡ ✡
32	4	3	220,000	5	0	0	0	0	0	A G H H N ✞ ✡ ✡ ✡ ✡ ✡ ✡
33	0	5	180,000	3	0	0	0	0	0	A A H ✡ ✡ ✡ ✡ ✡ ✡ ✡ ✡ ✡ ✡
35	0	9	150,000	3	0	0	0	0	0	A H H ✡ ✡ ✡ ✡ ✡ ✡ ✡ ✡ ✡ ✡ ✡ ✡ ✡ ✡ ✡ ✡ ✡ ✡
36	0	0	85,000	2	0	0	0	0	0	G H
37	0	1	0	1	0	0	0	0	0	H ✡ ✡
38	0	3	120,000	3	0	0	0	0	0	H H H ✡ ✡ ✡ ✡ ✡ ✡
39	1	2	440,500	4	0	0	0	0	0	G G H H ✞ ✞ ✞ ✞ ✞ ✞ ✡ ✡ ✡ ✡
40	2	10	290,000	6	0	0	0	0	0	G G G H N N ✞ ✞ ✞ ✞ ✞ ✞ ✞ ✞ ✞ ✞ ✞ ✞ ✡
41	0	1	0	1	0	0	0	0	0	H ✡ ✡
42	0	0	80,000	1	0	0	0	0	0	H
43	2	0	90,000	3	0	0	0	0	0	H L N ✞ ✞ ✞ ✞ ✞ ✞ ✞ ✞ ✞ ✞ ✞ ✞
44	0	1	80,000	1	0	0	0	0	0	G ✡ ✡
45										
50										
55										
60										

Escala: 5 10 15 20 25 30 35 40

N U M E R O   Y   C L A S I F I C A C I O N   D E   A C C I D E N T E S

CLAVE	CLASIFICACION DEL ACCIDENTE	CLAVE	CLASIFICACION DEL ACCIDENTE
A	SALIDA DEL CAMINO		COLISION SOBRE EL CAMINO
		G	OTRO VEHICULO MOTOR EN TRANSITO
SIN COLISION SOBRE EL CAMINO		**H**	OTRO VEHICULO MOTOR POR ALCANCE
B	VOLCADURA	**J**	VEHICULO MOTOR ESTACIONADO
C	CAIDA DE PASAJERO	**K**	FERROCARRIL
D	INCENDIO	**L**	BICICLETA/MOTOCICLETA
E	OTROS	**M**	ANIMAL
P	CAIDA DE CARGA	**N**	OBJETO FIJO
Q	DESPRENDIMIENTO DE REMOLQUE	**O**	OTROS OBJETOS
COLISION SOBRE EL CAMINO		**S**	SIN DATO
F	PEATON (ATROPELLAMIENTO)		
R	VELOCIDAD EXCESIVA		ACCIDENTES EQUIVALENTES A DAÑOS MATERIALES
		✞	UN MUERTO = 6 ACCIDENTES
		✡	UN HERIDO = 2 ACCIDENTES

ACCIDENTES POR KILOMETRO
2012

CARRETERA Y TRAMO: San Gregorio - Oaxtepec Lim. Edos. D.F./Méx. - Lim. Edos. Méx./Mor. (MEX-113)

DEL KM: 31+000
AL KM: 45+000

SALDOS / CAUSAS

KILOMETRO	MUERTOS	HERIDOS	DAÑOS MATERIALES (S)	CONDUCTOR	PEATON PAS	VEHICULO	CAMINO	GANADO	A. NATURAL	CLASIFICACION
30–35	0	2	32,000	1	0	0	0	0	0	G
35–40	0	0	15,000	1	0	0	0	0	0	G
40	0	0	15,000	1	0	0	0	0	0	N
40–45	0	0	20,000	1	0	0	0	0	0	G
40–45	3	14	1,900,000	1	0	0	0	0	0	A

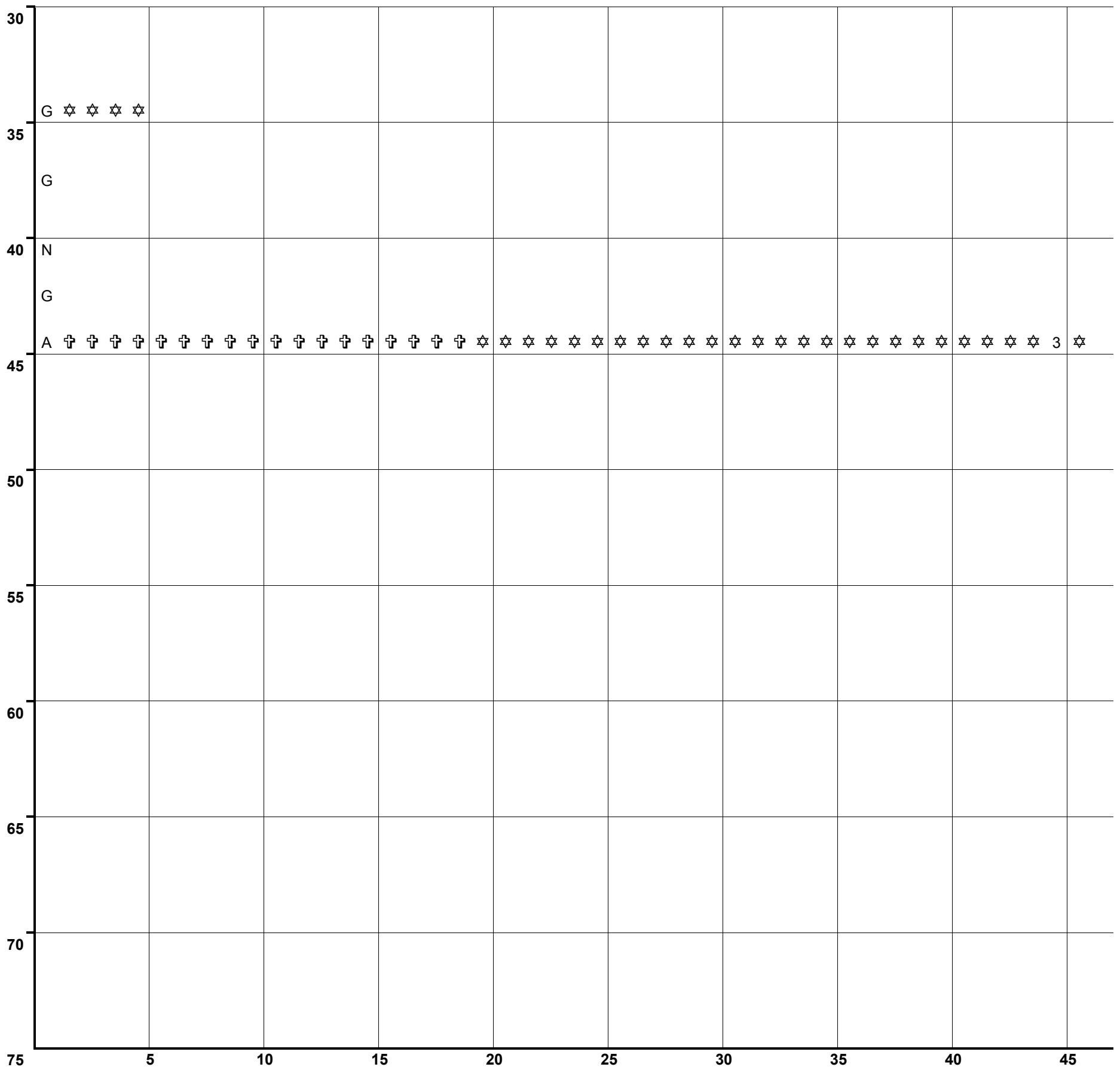

N U M E R O Y C L A S I F I C A C I O N D E A C C I D E N T E S

CLAVE	CLASIFICACION DEL ACCIDENTE	CLAVE	CLASIFICACION DEL ACCIDENTE
A	SALIDA DEL CAMINO		COLISION SOBRE EL CAMINO
		G	OTRO VEHICULO MOTOR EN TRANSITO
	SIN COLISION SOBRE EL CAMINO	H	OTRO VEHICULO MOTOR POR ALCANCE
B	VOLCADURA	J	VEHICULO MOTOR ESTACIONADO
C	CAIDA DE PASAJERO	K	FERROCARRIL
D	INCENDIO	L	BICICLETA/MOTOCICLETA
E	OTROS	M	ANIMAL
P	CAIDA DE CARGA	N	OBJETO FIJO
Q	DESPRENDIMIENTO DE REMOLQUE	O	OTROS OBJETOS
	COLISION SOBRE EL CAMINO	S	SIN DATO
F	PEATON (ATROPELLAMIENTO)		
R	VELOCIDAD EXCESIVA		

ACCIDENTES EQUIVALENTES A DAÑOS MATERIALES
✞ UN MUERTO = 6 ACCIDENTES
✡ UN HERIDO = 2 ACCIDENTES

ACCIDENTES POR KILOMETRO
2012

CARRETERA Y TRAMO: Santa Bárbara - Izúcar de Matamoros T. C. (México - Puebla (Libre)) - Lim. Edos. Méx./Mor. (MEX-115-160)

DEL KM: 0+000
AL KM: 45+000

SALDOS / CAUSAS / KILOMETRO / NUMERO Y CLASIFICACION DE ACCIDENTES

KILOMETRO	MUERTOS	HERIDOS	DAÑOS MATERIALES (S)	CONDUCTOR	PEAT O PAS	VEHICULO	CAMINO	GANADO	A. NATURAL	NUMERO Y CLASIFICACION DE ACCIDENTES
0	0	0	40,000	1	0	0	0	0	0	A
	0	1	30,000	2	0	0	0	0	0	A N ✡ ✡
	0	1	200	1	0	0	0	0	0	N ✡ ✡
	0	3	235,000	4	0	0	0	0	0	A A A N ✡ ✡ ✡ ✡ ✡ ✡
	0	0	45,000	1	0	0	0	0	0	H
5	0	12	151,000	3	1	0	0	0	0	A A F N ✡
	0	6	475,000	3	0	0	0	0	0	N N N ✡ ✡ ✡ ✡ ✡ ✡ ✡ ✡ ✡ ✡ ✡ ✡
	0	0	125,500	3	0	0	0	0	0	G H N
	1	1	230,000	3	0	0	0	0	0	A A N ✞ ✞ ✞ ✞ ✞ ✞ ✡ ✡
	2	2	105,000	3	0	0	0	0	0	G N N ✞ ✞ ✞ ✞ ✞ ✞ ✞ ✞ ✞ ✞ ✞ ✞ ✡ ✡ ✡ ✡
10	0	1	150,000	2	0	1	0	0	0	E N N ✡ ✡
	0	1	1,315,000	2	0	0	1	0	0	A G O ✡ ✡
	0	2	25,000	1	0	0	0	0	0	N ✡ ✡ ✡ ✡
	0	3	65,000	2	0	0	0	0	0	G J ✡ ✡ ✡ ✡ ✡ ✡
	0	1	105,000	2	0	0	0	0	0	B N ✡ ✡
15	1	3	110,000	2	0	0	0	0	0	H N ✞ ✞ ✞ ✞ ✞ ✞ ✡ ✡ ✡ ✡ ✡ ✡
	0	1	20,000	1	0	0	0	0	0	N ✡ ✡
	0	0	100,000	1	0	0	0	0	0	N
	0	7	128,000	3	0	0	0	0	0	A A B ✡ ✡ ✡ ✡ ✡ ✡ ✡ ✡ ✡ ✡ ✡ ✡ ✡ ✡
20	0	1	165,000	2	0	0	0	0	0	A B ✡ ✡
	0	8	360,000	2	0	0	0	0	0	H N ✡ ✡ ✡ ✡ ✡ ✡ ✡ ✡ ✡ ✡ ✡ ✡ ✡ ✡ ✡ ✡
	0	1	95,000	3	0	0	0	0	0	A A N ✡ ✡
	0	0	15,000	1	0	0	0	0	0	N
25	0	1	30,000	1	0	0	0	0	0	N ✡ ✡
	0	0	60,500	2	0	0	0	0	0	A N
	0	0	15,000	1	0	0	0	0	0	N
	0	0	110,000	2	0	0	0	0	0	N N
30										
	0	2	15,000	1	0	0	0	0	0	G ✡ ✡ ✡ ✡
35										
	0	0	1,000	1	0	0	0	0	0	L
40										
	1	0	0	1	0	0	0	0	0	G ✞ ✞ ✞ ✞ ✞ ✞
45										

Escala: 5 10 15 20 25 30 35 40 45

DEL KM: 45+000
AL KM: 51+700

KILOMETRO	MUERTOS	HERIDOS	DAÑOS MATERIALES (S)	CONDUCTOR	PEAT O PAS	VEHICULO	CAMINO	GANADO	A. NATURAL	NUMERO Y CLASIFICACION DE ACCIDENTES
45										
	0	2	30,000	2	0	0	0	0	0	G H ✡ ✡ ✡ ✡
	0	0	40,000	1	0	0	0	0	0	G
50	0	1	195,000	3	0	0	0	0	0	A B H ✡ ✡
55										
60										
65										
70										
75										
80										
85										
90										

Escala: 5 10 15 20 25 30 35 40 45

NUMERO Y CLASIFICACION DE ACCIDENTES

CLAVE	CLASIFICACION DEL ACCIDENTE	CLAVE	CLASIFICACION DEL ACCIDENTE
A	SALIDA DEL CAMINO		COLISION SOBRE EL CAMINO
		G	OTRO VEHICULO MOTOR EN TRANSITO
SIN COLISION SOBRE EL CAMINO		H	OTRO VEHICULO MOTOR POR ALCANCE
B	VOLCADURA	J	VEHICULO MOTOR ESTACIONADO
C	CAIDA DE PASAJERO	K	FERROCARRIL
D	INCENDIO	L	BICICLETA/MOTOCICLETA
E	OTROS	M	ANIMAL
P	CAIDA DE CARGA	N	OBJETO FIJO
Q	DESPRENDIMIENTO DE REMOLQUE	O	OTROS OBJETOS
COLISION SOBRE EL CAMINO		S	SIN DATO
F	PEATON (ATROPELLAMIENTO)		
R	VELOCIDAD EXCESIVA		ACCIDENTES EQUIVALENTES A DAÑOS MATERIALES
		✞	UN MUERTO = 6 ACCIDENTES
		✡	UN HERIDO = 2 ACCIDENTES

NUMERO Y CLASIFICACION DE ACCIDENTES

CLAVE	CLASIFICACION DEL ACCIDENTE	CLAVE	CLASIFICACION DEL ACCIDENTE
A	SALIDA DEL CAMINO		COLISION SOBRE EL CAMINO
		G	OTRO VEHICULO MOTOR EN TRANSITO
SIN COLISION SOBRE EL CAMINO		H	OTRO VEHICULO MOTOR POR ALCANCE
B	VOLCADURA	J	VEHICULO MOTOR ESTACIONADO
C	CAIDA DE PASAJERO	K	FERROCARRIL
D	INCENDIO	L	BICICLETA/MOTOCICLETA
E	OTROS	M	ANIMAL
P	CAIDA DE CARGA	N	OBJETO FIJO
Q	DESPRENDIMIENTO DE REMOLQUE	O	OTROS OBJETOS
COLISION SOBRE EL CAMINO		S	SIN DATO
F	PEATON (ATROPELLAMIENTO)		
R	VELOCIDAD EXCESIVA		ACCIDENTES EQUIVALENTES A DAÑOS MATERIALES
		✞	UN MUERTO = 6 ACCIDENTES
		✡	UN HERIDO = 2 ACCIDENTES

ACCIDENTES POR KILOMETRO
2012

CARRETERA Y TRAMO: T. C. (Santa Bárbara - Huajuapan) - Tlamacas (MEX-115)

DEL KM: 0+000
AL KM: 45+000

KILOMETRO	MUERTOS	HERIDOS	DAÑOS MATERIALES (S)	CONDUCTOR	PEATONES	VEHICULO	CAMINO	GANADO	A. NA. TUR. AL
0	0	0	450,000	1	0	0	0	0	0
5	1	0	50,000	1	0	0	0	0	0
10									
15									
20									
25									
30									
35									
40									
45									

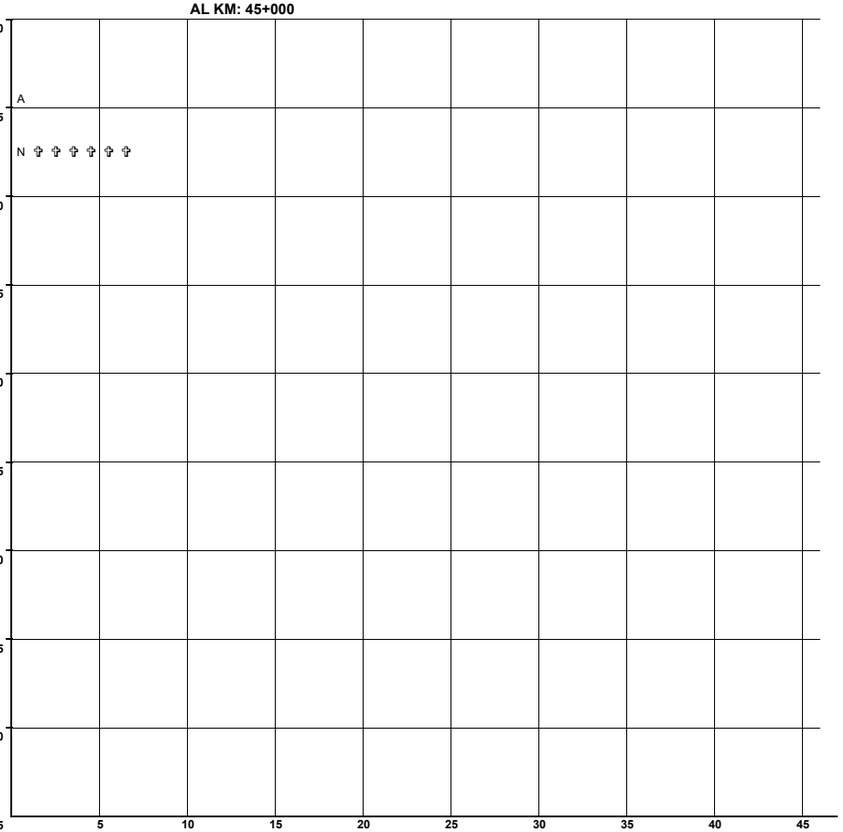

N U M E R O Y C L A S I F I C A C I O N D E A C C I D E N T E S

CLAVE	CLASIFICACION DEL ACCIDENTE	CLAVE	CLASIFICACION DEL ACCIDENTE
A	SALIDA DEL CAMINO	COLISION SOBRE EL CAMINO	
		G	OTRO VEHICULO MOTOR EN TRANSITO
SIN COLISION SOBRE EL CAMINO		H	OTRO VEHICULO MOTOR POR ALCANCE
B	VOLCADURA	J	VEHICULO MOTOR ESTACIONADO
C	CAIDA DE PASAJERO	K	FERROCARRIL
D	INCENDIO	L	BICICLETA/MOTOCICLETA
E	OTROS	M	ANIMAL
P	CAIDA DE CARGA	N	OBJETO FIJO
Q	DESPRENDIMIENTO DE REMOLQUE	O	OTROS OBJETOS
COLISION SOBRE EL CAMINO		S	SIN DATO
F	PEATON (ATROPELLAMIENTO)		
R	VELOCIDAD EXCESIVA	ACCIDENTES EQUIVALENTES A DAÑOS MATERIALES	
		✞	UN MUERTO = 6 ACCIDENTES
		✡	UN HERIDO = 2 ACCIDENTES

ACCIDENTES POR KILOMETRO
2012

CARRETERA Y TRAMO: Toluca - Axixintla Toluca - Lim. Edos. Méx./Gro. (EM-MEX-055)

DEL KM: 0+000
AL KM: 45+000

KILOMETRO	M	H	D	C	P	V	C	G	A.	NUMERO Y CLASIFICACION DE ACCIDENTES
0										
5	0	3	6,000	1	0	0	0	0	0	N ✡ ✡ ✡ ✡ ✡ ✡
	0	1	95,000	3	0	0	0	0	0	H H H ✡ ✡
	3	3	118,000	3	1	0	0	0	0	F H J N ✞ ✞ ✞ ✞ ✞ ✞ ✞ ✞ ✞ ✞ ✞ ✞ ✞ ✞ ✞ ✞ ✞ ✞ ✡ ✡ ✡ ✡ ✡ ✡
	0	6	193,000	4	0	0	0	0	0	A G N N ✡ ✡ ✡ ✡ ✡ ✡ ✡ ✡ ✡ ✡ ✡ ✡
	2	4	281,500	9	0	0	0	0	0	A A A B G H N N N ✞ ✞ ✞ ✞ ✞ ✞ ✞ ✞ ✞ ✞ ✞ ✞ ✡ ✡ ✡ ✡ ✡ ✡ ✡ ✡
10	4	18	467,000	13	0	0	0	0	0	A A B G G H H N N N N N N ✞ ✡ ✡ ✡ ✡ ✡ ✡ 30 ✡
	0	4	180,000	2	0	0	0	0	0	H N ✡ ✡ ✡ ✡ ✡ ✡ ✡ ✡
	2	13	274,000	7	0	0	0	0	0	G G G G N N N ✞ ✞ ✞ ✞ ✞ ✞ ✞ ✞ ✞ ✞ ✞ ✞ ✡
	2	3	98,000	5	0	0	0	0	0	F N N N N ✞ ✞ ✞ ✞ ✞ ✞ ✞ ✞ ✞ ✞ ✞ ✞ ✡ ✡ ✡ ✡ ✡ ✡
	0	0	50,000	3	0	0	0	0	0	G H N
15	0	11	282,000	7	0	0	0	0	0	G G N N N N N ✡
	1	9	90,000	2	0	0	0	0	0	A N ✞ ✞ ✞ ✞ ✞ ✞ ✡ ✡ ✡ ✡ ✡ ✡ ✡ ✡ ✡ ✡ ✡ ✡ ✡ ✡ ✡ ✡ ✡ ✡
	0	4	170,000	4	0	0	0	0	0	A G G N ✡ ✡ ✡ ✡ ✡ ✡ ✡ ✡
	1	2	95,000	4	0	0	0	0	0	A A N N ✞ ✞ ✞ ✞ ✞ ✞ ✡ ✡ ✡ ✡
	0	1	63,000	3	0	0	0	0	0	N N N ✡ ✡
20	0	2	45,000	2	0	0	0	0	0	A F ✡ ✡ ✡ ✡
	0	1	50,000	2	0	0	0	0	0	N N ✡ ✡
25	0	1	25,000	2	0	0	0	0	0	A A ✡ ✡
	0	4	17,500	2	0	0	0	0	0	G G ✡ ✡ ✡ ✡ ✡ ✡ ✡ ✡
	1	1	0	1	0	0	0	0	0	G ✞ ✞ ✞ ✞ ✞ ✞ ✡ ✡
	1	4	77,000	3	0	0	0	0	0	G G H ✞ ✞ ✞ ✞ ✞ ✞ ✡ ✡ ✡ ✡ ✡ ✡ ✡ ✡
	0	1	65,000	2	0	0	0	0	0	A G ✡ ✡
30										
	0	0	10,000	1	0	0	0	0	0	G
	1	4	60,000	1	0	0	0	0	0	N ✞ ✞ ✞ ✞ ✞ ✞ ✡ ✡ ✡ ✡ ✡ ✡ ✡ ✡
	1	3	25,000	1	0	0	0	0	0	H ✞ ✞ ✞ ✞ ✞ ✞ ✡ ✡ ✡ ✡ ✡ ✡
35										
	0	0	26,000	2	0	0	0	0	0	A N
	0	0	15,000	1	0	0	0	0	0	G
	1	0	30,000	1	0	0	0	0	0	G ✞ ✞ ✞ ✞ ✞ ✞
	0	4	141,000	4	0	0	0	0	0	A G G H ✡ ✡ ✡ ✡ ✡ ✡ ✡ ✡
40	0	0	150,000	1	0	0	0	0	0	G
	0	0	10,000	1	0	0	0	0	0	G
	0	0	10,000	1	0	0	0	0	0	A
	1	0	30,000	1	0	0	0	0	0	A ✞ ✞ ✞ ✞ ✞ ✞
45										

SALDOS — CAUSAS — KILOMETRO

M H D: MUERTOS, HERIDOS, DAÑOS MATERIALES (S)

C P V C G A. (column heads, printed vertically):
C O N D U C T O R
P E A T O P A S
V E H I C U L O
C A M I N O
G A N A D O
A. N A. T U R A. L

NUMERO Y CLASIFICACION DE ACCIDENTES: 5 10 15 20 25 30 35 40 45

CLAVE	CLASIFICACION DEL ACCIDENTE	CLAVE	CLASIFICACION DEL ACCIDENTE
A	SALIDA DEL CAMINO		COLISION SOBRE EL CAMINO
		G	OTRO VEHICULO MOTOR EN TRANSITO
	SIN COLISION SOBRE EL CAMINO	H	OTRO VEHICULO MOTOR POR ALCANCE
B	VOLCADURA	J	VEHICULO MOTOR ESTACIONADO
C	CAIDA DE PASAJERO	K	FERROCARRIL
D	INCENDIO	L	BICICLETA/MOTOCICLETA
E	OTROS	M	ANIMAL
P	CAIDA DE CARGA	N	OBJETO FIJO
Q	DESPRENDIMIENTO DE REMOLQUE	O	OTROS OBJETOS
	COLISION SOBRE EL CAMINO	S	SIN DATO
F	PEATON (ATROPELLAMIENTO)		
R	VELOCIDAD EXCESIVA		ACCIDENTES EQUIVALENTES A DAÑOS MATERIALES
		✞	UN MUERTO = 6 ACCIDENTES
		✡	UN HERIDO = 2 ACCIDENTES

DEL KM: 45+000
AL KM: 90+000

KILOMETRO	M	H	D	C	P	V	C	G	A.	NUMERO Y CLASIFICACION DE ACCIDENTES
45										
50										
	0	0	5,000	1	0	0	0	0	0	G
	0	11	300,000	1	0	0	0	0	0	A ✡
55	0	2	75,000	2	0	0	0	0	0	G G ✡ ✡ ✡ ✡
	0	1	5,000	0	1	0	0	0	0	F ✡ ✡
60										
65										
	0	0	330,000	2	0	0	0	0	0	A N
	0	3	100,000	1	0	0	0	0	0	A ✡ ✡ ✡ ✡ ✡ ✡
70										
75										
80										
	0	7	22,000	1	0	0	0	0	0	G ✡ ✡ ✡ ✡ ✡ ✡ ✡ ✡ ✡ ✡ ✡ ✡ ✡ ✡
	1	0	10,000	1	0	0	0	0	0	N ✞ ✞ ✞ ✞ ✞ ✞
	0	1	50,000	2	0	0	0	0	0	G O ✡ ✡
	0	2	116,000	2	1	0	0	0	0	A F N ✡ ✡ ✡ ✡
85										
	1	1	25,000	1	0	0	0	0	0	G ✞ ✞ ✞ ✞ ✞ ✞ ✡ ✡
	0	1	20,000	1	0	0	0	0	0	G ✡ ✡
90										

SALDOS — CAUSAS — KILOMETRO

M H D: MUERTOS, HERIDOS, DAÑOS MATERIALES (S)

C P V C G A. (column heads, printed vertically):
C O N D U C T O R
P E A T O P A S
V E H I C U L O
C A M I N O
G A N A D O
A. N A. T U R A. L

NUMERO Y CLASIFICACION DE ACCIDENTES: 5 10 15 20 25 30 35 40 45

CLAVE	CLASIFICACION DEL ACCIDENTE	CLAVE	CLASIFICACION DEL ACCIDENTE
A	SALIDA DEL CAMINO		COLISION SOBRE EL CAMINO
		G	OTRO VEHICULO MOTOR EN TRANSITO
	SIN COLISION SOBRE EL CAMINO	H	OTRO VEHICULO MOTOR POR ALCANCE
B	VOLCADURA	J	VEHICULO MOTOR ESTACIONADO
C	CAIDA DE PASAJERO	K	FERROCARRIL
D	INCENDIO	L	BICICLETA/MOTOCICLETA
E	OTROS	M	ANIMAL
P	CAIDA DE CARGA	N	OBJETO FIJO
Q	DESPRENDIMIENTO DE REMOLQUE	O	OTROS OBJETOS
	COLISION SOBRE EL CAMINO	S	SIN DATO
F	PEATON (ATROPELLAMIENTO)		
R	VELOCIDAD EXCESIVA		ACCIDENTES EQUIVALENTES A DAÑOS MATERIALES
		✞	UN MUERTO = 6 ACCIDENTES
		✡	UN HERIDO = 2 ACCIDENTES

ACCIDENTES POR KILOMETRO
2012

CARRETERA Y TRAMO: Toluca - Axixintla Toluca - Lim. Edos. Méx./Gro. (EM-MEX-055)

DEL KM: 90+000

AL KM: 98+500

SALDOS

MUERTOS	HERIDOS	DAÑOS MATERIALES (S)
0	1	30,000

CAUSAS

CONDUCTOR	PEATON	VEHICULO	CAMINO	GANADO	NA. AGENTE NATURAL
1	0	0	0	0	0

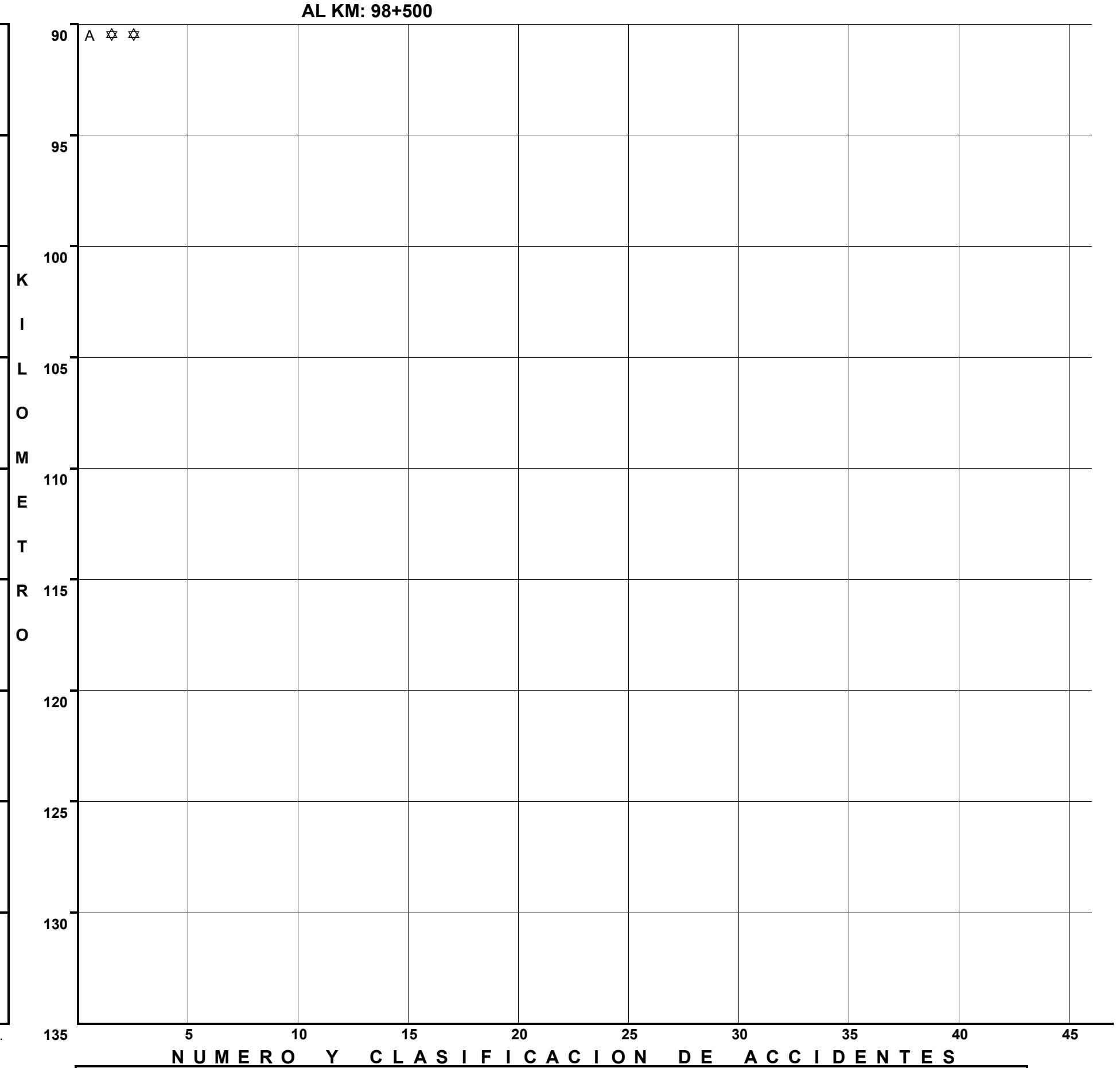

CLAVE	CLASIFICACION DEL ACCIDENTE	CLAVE	CLASIFICACION DEL ACCIDENTE
A	SALIDA DEL CAMINO		COLISION SOBRE EL CAMINO
		G	OTRO VEHICULO MOTOR EN TRANSITO
	SIN COLISION SOBRE EL CAMINO	H	OTRO VEHICULO MOTOR POR ALCANCE
B	VOLCADURA	J	VEHICULO MOTOR ESTACIONADO
C	CAIDA DE PASAJERO	K	FERROCARRIL
D	INCENDIO	L	BICICLETA/MOTOCICLETA
E	OTROS	M	ANIMAL
P	CAIDA DE CARGA	N	OBJETO FIJO
Q	DESPRENDIMIENTO DE REMOLQUE	O	OTROS OBJETOS
	COLISION SOBRE EL CAMINO	S	SIN DATO
F	PEATON (ATROPELLAMIENTO)		
R	VELOCIDAD EXCESIVA		ACCIDENTES EQUIVALENTES A DAÑOS MATERIALES
		✞	UN MUERTO = 6 ACCIDENTES
		✡	UN HERIDO = 2 ACCIDENTES

ACCIDENTES POR KILOMETRO
2012

CARRETERA Y TRAMO: Toluca - Cd. Altamirano T. C. (Toluca - Axixintla) - Lim. Edos. Méx./Gro. (MEX-134)

DEL KM: 0+000
AL KM: 45+000

MUERTOS	HERIDOS	DAÑOS MATERIALES (S)	CONDUCTOR	PEAT. O PAS.	VEHICULO	CAMINO	GANADO	A. NATURAL	KILOMETRO	NUMERO Y CLASIFICACION DE ACCIDENTES
0	0	35,000	1	0	0	0	0	0	0	H
0	4	117,000	4	0	0	0	0	0	2	A G G H ✡ ✡ ✡ ✡ ✡ ✡ ✡ ✡
0	2	110,000	3	0	0	0	0	0	3	G G H ✡ ✡ ✡ ✡
0	0	49,000	2	0	0	0	0	0	4	B F
0	0	83,000	2	0	0	0	0	0	5	G N
0	9	75,000	4	0	0	0	0	0	6	N N N N ✡ ✡ ✡ ✡ ✡ ✡ ✡ ✡ ✡ ✡ ✡ ✡ ✡ ✡ ✡ ✡ ✡ ✡
2	3	102,000	5	0	0	0	0	0	7	G G G G G ✝ ✝ ✝ ✝ ✝ ✝ ✝ ✝ ✝ ✝ ✝ ✝ ✡ ✡ ✡ ✡ ✡ ✡
0	0	35,000	2	0	0	0	0	0	8	G H
0	6	75,000	2	0	0	0	0	0	9	A J ✡ ✡ ✡ ✡ ✡ ✡ ✡ ✡ ✡ ✡ ✡ ✡
4	1	110,000	5	0	0	0	0	0	10	A N N N N ✝ ✡ ✡
0	0	70,000	1	0	0	0	0	0	11	G
1	0	30,000	2	0	0	0	0	0	13	G J ✝ ✝ ✝ ✝ ✝ ✝
0	2	85,000	2	0	0	0	0	0	14	A J ✡ ✡ ✡ ✡
0	0	8,000	1	0	0	0	0	0	17	A
0	0	13,000	2	0	0	0	0	0	18	A G
0	3	85,000	4	0	0	0	0	0	22	A G G G ✡ ✡ ✡ ✡ ✡ ✡
0	2	43,000	2	0	0	0	0	0	24	A G ✡ ✡ ✡ ✡
2	0	350,000	2	0	0	0	0	0	25	G H ✝ ✝ ✝ ✝ ✝ ✝ ✝ ✝ ✝ ✝ ✝ ✝
0	0	20,000	1	0	0	0	0	0	26	G
1	2	103,000	2	0	0	0	0	0	27	A G ✝ ✝ ✝ ✝ ✝ ✝ ✡ ✡ ✡ ✡
0	0	5,000	1	0	0	0	0	0	29	A
0	4	85,000	2	0	0	0	0	0	30	A A ✡ ✡ ✡ ✡ ✡ ✡ ✡ ✡
0	0	1,000	1	0	0	0	0	0	32	A
0	0	10,000	0	0	1	0	0	0	33	N
1	1	80,000	1	0	0	0	0	0	36	A ✝ ✝ ✝ ✝ ✝ ✝ ✡ ✡
0	1	104,000	2	0	0	0	0	0	37	A G ✡ ✡
0	0	3,000	1	0	0	0	0	0	39	A
0	0	20,000	1	0	0	0	0	0	41	A
1	4	60,000	5	0	0	0	0	0	43	A A A A A ✝ ✝ ✝ ✝ ✝ ✝ ✡ ✡ ✡ ✡ ✡ ✡ ✡ ✡
0	0	40,000	1	0	0	0	0	0	44	A

Escala: 5, 10, 15, 20, 25, 30, 35

N U M E R O   Y   C L A S I F I C A C I O N   D E   A C C I D E N T E S

DEL KM: 45+000
AL KM: 90+000

MUERTOS	HERIDOS	DAÑOS MATERIALES (S)	CONDUCTOR	PEAT. O PAS.	VEHICULO	CAMINO	GANADO	A. NATURAL	KILOMETRO	NUMERO Y CLASIFICACION DE ACCIDENTES
0	0	70,000	1	0	0	0	0	0	52	N
0	1	40,000	1	0	0	0	0	0	54	A ✡ ✡
1	2	30,000	2	0	0	0	0	0	55	A A ✝ ✝ ✝ ✝ ✝ ✝ ✡ ✡ ✡ ✡
1	5	68,000	3	0	0	0	0	0	56	B G N ✝ ✝ ✝ ✝ ✝ ✝ ✡ ✡ ✡ ✡ ✡ ✡ ✡ ✡ ✡ ✡
0	0	5,000	1	0	0	0	0	0	58	A
0	0	8,000	1	0	0	0	0	0	61	G
0	0	20,000	1	0	0	0	0	0	64	A
1	0	40,000	1	0	0	0	0	0	65	A ✝ ✝ ✝ ✝ ✝ ✝
0	0	75,000	2	0	0	0	0	0	67	G G
0	4	207,000	5	0	0	0	0	0	71	A G G G H ✡ ✡ ✡ ✡ ✡ ✡ ✡ ✡
2	3	70,000	1	0	0	0	0	0	73	G ✝ ✝ ✝ ✝ ✝ ✝ ✝ ✝ ✝ ✝ ✝ ✝ ✡ ✡ ✡ ✡ ✡ ✡
0	0	55,000	2	0	0	0	0	0	75	B G
0	0	10,000	1	0	0	0	0	0	77	G
0	3	73,000	2	0	0	0	0	0	84	G H ✡ ✡ ✡ ✡ ✡ ✡
0	0	60,000	2	0	0	0	0	0	88	A G
0	0	30,000	1	0	0	0	0	0	89	B

Escala: 5, 10, 15, 20, 25, 30, 35, 40, 45

N U M E R O   Y   C L A S I F I C A C I O N   D E   A C C I D E N T E S

CLAVE	CLASIFICACION DEL ACCIDENTE	CLAVE	CLASIFICACION DEL ACCIDENTE
A	SALIDA DEL CAMINO		COLISION SOBRE EL CAMINO
		G	OTRO VEHICULO MOTOR EN TRANSITO
SIN COLISION SOBRE EL CAMINO		H	OTRO VEHICULO MOTOR POR ALCANCE
B	VOLCADURA	J	VEHICULO MOTOR ESTACIONADO
C	CAIDA DE PASAJERO	K	FERROCARRIL
D	INCENDIO	L	BICICLETA/MOTOCICLETA
E	OTROS	M	ANIMAL
P	CAIDA DE CARGA	N	OBJETO FIJO
Q	DESPRENDIMIENTO DE REMOLQUE	O	OTROS OBJETOS
COLISION SOBRE EL CAMINO		S	SIN DATO
F	PEATON (ATROPELLAMIENTO)		
R	VELOCIDAD EXCESIVA		ACCIDENTES EQUIVALENTES A DAÑOS MATERIALES
		✝	UN MUERTO = 6 ACCIDENTES
		✡	UN HERIDO = 2 ACCIDENTES

CLAVE	CLASIFICACION DEL ACCIDENTE	CLAVE	CLASIFICACION DEL ACCIDENTE
A	SALIDA DEL CAMINO		COLISION SOBRE EL CAMINO
		G	OTRO VEHICULO MOTOR EN TRANSITO
SIN COLISION SOBRE EL CAMINO		H	OTRO VEHICULO MOTOR POR ALCANCE
B	VOLCADURA	J	VEHICULO MOTOR ESTACIONADO
C	CAIDA DE PASAJERO	K	FERROCARRIL
D	INCENDIO	L	BICICLETA/MOTOCICLETA
E	OTROS	M	ANIMAL
P	CAIDA DE CARGA	N	OBJETO FIJO
Q	DESPRENDIMIENTO DE REMOLQUE	O	OTROS OBJETOS
COLISION SOBRE EL CAMINO		S	SIN DATO
F	PEATON (ATROPELLAMIENTO)		
R	VELOCIDAD EXCESIVA		ACCIDENTES EQUIVALENTES A DAÑOS MATERIALES
		✝	UN MUERTO = 6 ACCIDENTES
		✡	UN HERIDO = 2 ACCIDENTES

ACCIDENTES POR KILOMETRO
2012

CARRETERA Y TRAMO: Toluca - Cd. Altamirano T. C. (Toluca - Axixintla) - Lim. Edos. Méx./Gro. (MEX-134)

DEL KM: 90+000
AL KM: 135+000

KILOMETRO	MUERTOS	HERIDOS	DAÑOS MATERIALES (S)	CONDUCTOR	PEATON O PASAJERO	VEHICULO	CAMINO	AGENTES NATURALES	NUMERO Y CLASIFICACION DE ACCIDENTES
90	0	0	55,000	1	0	0	0	0	G
	1	1	51,000	3	0	0	0	0	A A A ✞ ✞ ✞ ✞ ✞ ✞ ✡
	0	8	10,000	1	0	0	0	0	G ✡ ✡ ✡ ✡ ✡ ✡ ✡ ✡ ✡ ✡ ✡ ✡ ✡ ✡ ✡ ✡
95	0	1	15,000	1	0	0	0	0	B ✡ ✡
	3	1	117,000	3	0	0	0	0	A B B ✞ ✞ ✞ ✞ ✞ ✞ ✞ ✞ ✞ ✞ ✞ ✞ ✞ ✞ ✞ ✞ ✞ ✞ ✡ ✡
	0	0	25,000	1	0	0	0	0	A
100	0	0	20,000	2	0	0	0	0	G G
	1	5	94,000	4	0	0	0	0	A G H N ✞ ✞ ✞ ✞ ✞ ✞ ✡ ✡ ✡ ✡ ✡ ✡ ✡ ✡ ✡ ✡
	1	0	50,000	3	0	0	0	0	A G G ✞ ✞ ✞ ✞ ✞ ✞
105									
	0	0	5,000	1	0	0	0	0	G
110	0	0	30,000	1	0	0	0	0	N
	0	0	25,000	1	0	0	0	0	G
115									
120	0	0	8,000	1	0	0	0	0	G
	0	4	5,000	1	0	0	0	0	G ✡ ✡ ✡ ✡ ✡ ✡ ✡ ✡
125	0	0	12,000	1	0	0	0	0	A
	0	0	25,000	1	0	0	0	0	A
130	1	0	120,000	4	0	0	0	0	A A A A ✞ ✞ ✞ ✞ ✞ ✞
135									

Escala: 5 10 15 20 25 30 35 40 45

NUMERO Y CLASIFICACION DE ACCIDENTES

CLAVE	CLASIFICACION DEL ACCIDENTE	CLAVE	CLASIFICACION DEL ACCIDENTE
A	SALIDA DEL CAMINO		COLISION SOBRE EL CAMINO
		G	OTRO VEHICULO MOTOR EN TRANSITO
SIN COLISION SOBRE EL CAMINO		**H**	OTRO VEHICULO MOTOR POR ALCANCE
B	VOLCADURA	**J**	VEHICULO MOTOR ESTACIONADO
C	CAIDA DE PASAJERO	**K**	FERROCARRIL
D	INCENDIO	**L**	BICICLETA/MOTOCICLETA
E	OTROS	**M**	ANIMAL
P	CAIDA DE CARGA	**N**	OBJETO FIJO
Q	DESPRENDIMIENTO DE REMOLQUE	**O**	OTROS OBJETOS
COLISION SOBRE EL CAMINO		**S**	SIN DATO
F	PEATON (ATROPELLAMIENTO)		
R	VELOCIDAD EXCESIVA		ACCIDENTES EQUIVALENTES A DAÑOS MATERIALES
		✞	UN MUERTO = 6 ACCIDENTES
		✡	UN HERIDO = 2 ACCIDENTES

DEL KM: 135+000
AL KM: 148+000

KILOMETRO	MUERTOS	HERIDOS	DAÑOS MATERIALES (S)	CONDUCTOR	PEATON O PASAJERO	VEHICULO	CAMINO	AGENTES NATURALES	NUMERO Y CLASIFICACION DE ACCIDENTES
135									
140	0	5	22,500	1	0	0	0	0	A ✡ ✡ ✡ ✡ ✡ ✡ ✡ ✡ ✡ ✡
	0	0	30,000	1	0	0	0	0	H
	0	0	25,000	1	0	0	0	0	G
145									
150									
155									
160									
165									
170									
175									
180									

Escala: 5 10 15 20 25 30 35 40 45

NUMERO Y CLASIFICACION DE ACCIDENTES

CLAVE	CLASIFICACION DEL ACCIDENTE	CLAVE	CLASIFICACION DEL ACCIDENTE
A	SALIDA DEL CAMINO		COLISION SOBRE EL CAMINO
		G	OTRO VEHICULO MOTOR EN TRANSITO
SIN COLISION SOBRE EL CAMINO		**H**	OTRO VEHICULO MOTOR POR ALCANCE
B	VOLCADURA	**J**	VEHICULO MOTOR ESTACIONADO
C	CAIDA DE PASAJERO	**K**	FERROCARRIL
D	INCENDIO	**L**	BICICLETA/MOTOCICLETA
E	OTROS	**M**	ANIMAL
P	CAIDA DE CARGA	**N**	OBJETO FIJO
Q	DESPRENDIMIENTO DE REMOLQUE	**O**	OTROS OBJETOS
COLISION SOBRE EL CAMINO		**S**	SIN DATO
F	PEATON (ATROPELLAMIENTO)		
R	VELOCIDAD EXCESIVA		ACCIDENTES EQUIVALENTES A DAÑOS MATERIALES
		✞	UN MUERTO = 6 ACCIDENTES
		✡	UN HERIDO = 2 ACCIDENTES

ACCIDENTES POR KILOMETRO
2012

CARRETERA Y TRAMO: Toluca - Morelia Toluca - Lim. Edos. Méx./Mich. (MEX-015)

DEL KM: 0+000
AL KM: 45+000

KILOMETRO	SALDOS: MUERTOS	SALDOS: HERIDOS	SALDOS: DAÑOS MATERIALES (S)	CAUSAS: CONDUCTOR	CAUSAS: PEAT. O PAS.	CAUSAS: VEHICULO	CAUSAS: CAMINO	CAUSAS: GANADO	CAUSAS: A. NATURAL	NUMERO Y CLASIFICACION DE ACCIDENTES
8	0	0	30,000	2	0	0	0	0	0	G H
9	1	3	215,000	3	0	0	0	0	0	A N N ✝ ✝ ✝ ✝ ✝ ✝ ✡ ✡ ✡ ✡ ✡ ✡
10	3	5	224,000	5	0	0	0	0	0	G G H N N ✝ ✝ ✝ ✝ ✝ ✝ ✝ ✝ ✝ ✝ ✝ ✝ ✝ ✝ ✝ ✝ ✝ ✝ ✡ ✡ ✡ ✡ ✡ ✡ ✡ ✡ ✡ ✡
11	0	7	49,000	3	0	0	0	0	0	A G N ✡ ✡ ✡ ✡ ✡ ✡ ✡ ✡ ✡ ✡ ✡ ✡ ✡ ✡
12	1	2	68,000	4	0	0	0	0	0	A G G H ✝ ✝ ✝ ✝ ✝ ✝ ✡ ✡ ✡ ✡
13	1	0	180,000	2	0	0	0	0	0	G G ✝ ✝ ✝ ✝ ✝ ✝
14	5	0	38,000	1	0	0	0	0	0	G ✝
15	0	0	15,000	1	0	0	0	0	0	G
16	0	2	30,000	1	0	0	0	0	0	G ✡ ✡ ✡ ✡
17	0	5	42,500	2	0	0	0	0	0	A G ✡ ✡ ✡ ✡ ✡ ✡ ✡ ✡ ✡ ✡
18	1	1	63,000	3	0	0	0	0	0	G G G ✝ ✝ ✝ ✝ ✝ ✝ ✡ ✡
19	2	2	126,000	4	0	0	0	0	0	G G H N ✝ ✝ ✝ ✝ ✝ ✝ ✝ ✝ ✝ ✝ ✝ ✝ ✡ ✡ ✡ ✡
20	0	1	95,000	3	0	0	0	0	0	A B G ✡ ✡
21	0	1	172,000	6	0	0	0	0	0	A A B G G G ✡ ✡
22	0	6	186,000	5	0	0	0	0	0	A G G H H ✡ ✡ ✡ ✡ ✡ ✡ ✡ ✡ ✡ ✡ ✡ ✡
23	0	0	13,000	1	0	0	0	0	0	G
24	3	3	205,000	6	0	0	0	0	0	A G G G G G ✝ ✝ ✝ ✝ ✝ ✝ ✝ ✝ ✝ ✝ ✝ ✝ ✝ ✝ ✝ ✝ ✝ ✝ ✡ ✡ ✡ ✡ ✡ ✡
25	1	2	258,000	4	0	0	0	0	0	A G G H ✝ ✝ ✝ ✝ ✝ ✝ ✡ ✡ ✡ ✡
26	1	3	80,000	2	0	0	0	0	0	G G ✝ ✝ ✝ ✝ ✝ ✝ ✡ ✡ ✡ ✡ ✡ ✡
27	0	0	28,000	1	0	0	0	0	0	G
28	0	3	48,000	3	0	0	0	0	0	G G H ✡ ✡ ✡ ✡ ✡ ✡
29	1	2	50,000	1	0	0	0	0	0	G ✝ ✝ ✝ ✝ ✝ ✝ ✡ ✡ ✡ ✡
30	0	3	108,000	3	0	0	0	0	0	B G N ✡ ✡ ✡ ✡ ✡ ✡
32	0	0	70,000	1	0	0	0	0	0	A
33	1	5	20,000	1	0	0	0	0	0	G ✝ ✝ ✝ ✝ ✝ ✝ ✡ ✡ ✡ ✡ ✡ ✡ ✡ ✡ ✡ ✡
36	0	2	105,000	3	0	0	0	0	0	G G G ✡ ✡ ✡ ✡
37	0	0	42,000	1	0	0	0	0	0	A
40	0	2	45,000	2	0	0	0	0	0	B G ✡ ✡ ✡ ✡
42	0	5	80,000	1	0	0	0	0	0	G ✡ ✡ ✡ ✡ ✡ ✡ ✡ ✡ ✡ ✡
43	0	0	15,000	1	0	0	0	0	0	G
44	0	0	50,000	1	0	0	0	0	0	H

Escala: 5 10 15 20 25 30 35

N U M E R O Y C L A S I F I C A C I O N D E A C C I D E N T E S

CLAVE	CLASIFICACION DEL ACCIDENTE	CLAVE	CLASIFICACION DEL ACCIDENTE
A	SALIDA DEL CAMINO		COLISION SOBRE EL CAMINO
		G	OTRO VEHICULO MOTOR EN TRANSITO
	SIN COLISION SOBRE EL CAMINO	H	OTRO VEHICULO MOTOR POR ALCANCE
B	VOLCADURA	J	VEHICULO MOTOR ESTACIONADO
C	CAIDA DE PASAJERO	K	FERROCARRIL
D	INCENDIO	L	BICICLETA/MOTOCICLETA
E	OTROS	M	ANIMAL
P	CAIDA DE CARGA	N	OBJETO FIJO
Q	DESPRENDIMIENTO DE REMOLQUE	O	OTROS OBJETOS
	COLISION SOBRE EL CAMINO	S	SIN DATO
F	PEATON (ATROPELLAMIENTO)		
R	VELOCIDAD EXCESIVA		ACCIDENTES EQUIVALENTES A DAÑOS MATERIALES
		✝	UN MUERTO = 6 ACCIDENTES
		✡	UN HERIDO = 2 ACCIDENTES

DEL KM: 45+000
AL KM: 90+000

KILOMETRO	SALDOS: MUERTOS	SALDOS: HERIDOS	SALDOS: DAÑOS MATERIALES (S)	CAUSAS: CONDUCTOR	CAUSAS: PEAT. O PAS.	CAUSAS: VEHICULO	CAUSAS: CAMINO	CAUSAS: GANADO	CAUSAS: A. NATURAL	NUMERO Y CLASIFICACION DE ACCIDENTES
45	0	0	9,000	1	0	0	0	0	0	A
47	0	0	30,000	1	0	0	0	0	0	A
48	0	0	5,000	1	0	0	0	0	0	A
49	0	1	40,000	1	0	0	0	0	0	G ✡ ✡
53	0	0	30,000	1	0	0	0	0	0	B
54	0	0	15,000	1	0	0	0	0	0	G
57	2	0	160,000	2	0	0	0	0	0	A A ✝ ✝ ✝ ✝ ✝ ✝ ✝ ✝ ✝ ✝ ✝ ✝
59	0	0	20,000	1	0	0	0	0	0	A
64	0	1	85,000	3	0	0	0	0	0	G G G ✡ ✡
65	1	6	119,000	4	0	0	0	0	0	G G G N ✝ ✝ ✝ ✝ ✝ ✝ ✡ ✡ ✡ ✡ ✡ ✡ ✡ ✡ ✡ ✡ ✡ ✡
66	0	3	40,000	2	0	0	0	0	0	A G ✡ ✡ ✡ ✡ ✡ ✡

Escala: 5 10 15 20 25 30 35 40 45

N U M E R O Y C L A S I F I C A C I O N D E A C C I D E N T E S

CLAVE	CLASIFICACION DEL ACCIDENTE	CLAVE	CLASIFICACION DEL ACCIDENTE
A	SALIDA DEL CAMINO		COLISION SOBRE EL CAMINO
		G	OTRO VEHICULO MOTOR EN TRANSITO
	SIN COLISION SOBRE EL CAMINO	H	OTRO VEHICULO MOTOR POR ALCANCE
B	VOLCADURA	J	VEHICULO MOTOR ESTACIONADO
C	CAIDA DE PASAJERO	K	FERROCARRIL
D	INCENDIO	L	BICICLETA/MOTOCICLETA
E	OTROS	M	ANIMAL
P	CAIDA DE CARGA	N	OBJETO FIJO
Q	DESPRENDIMIENTO DE REMOLQUE	O	OTROS OBJETOS
	COLISION SOBRE EL CAMINO	S	SIN DATO
F	PEATON (ATROPELLAMIENTO)		
R	VELOCIDAD EXCESIVA		ACCIDENTES EQUIVALENTES A DAÑOS MATERIALES
		✝	UN MUERTO = 6 ACCIDENTES
		✡	UN HERIDO = 2 ACCIDENTES

ACCIDENTES POR KILOMETRO
2012

CARRETERA Y TRAMO: Toluca - Palmillas Toluca - Lim. Edos. Méx./Qro. (EM(D)-MEX-055)

DEL KM: 0+000
AL KM: 45+000

SALDOS / CAUSAS / KILOMETRO

KILOMETRO	MUERTOS	HERIDOS	DAÑOS MATERIALES (S)	CONDUCTOR	PEATON	VEHICULO	CAMINO	GANADO	A. NATURAL	NUMERO Y CLASIFICACION DE ACCIDENTES
0										
5										
	0	4	130,000	3	0	0	0	0	0	A A N ✡ ✡ ✡ ✡ ✡ ✡ ✡ ✡
	1	4	135,000	4	0	0	0	0	0	A B H N ✞ ✞ ✞ ✞ ✞ ✞ ✡ ✡ ✡ ✡ ✡ ✡ ✡ ✡
10	0	4	48,000	2	0	0	0	0	0	A B ✡ ✡ ✡ ✡ ✡ ✡ ✡ ✡
	0	2	116,000	4	0	0	0	0	0	A A A B ✡ ✡ ✡ ✡
	0	0	60,000	1	1	0	0	0	0	F N
	0	0	40,000	1	0	0	0	1	0	G M
	0	6	85,000	4	0	0	0	0	0	G H H H ✡ ✡ ✡ ✡ ✡ ✡ ✡ ✡ ✡ ✡ ✡ ✡
15										
	0	0	116,000	3	0	0	0	0	0	A A H
	0	0	35,000	2	0	0	0	0	0	N N
	0	1	45,000	2	0	0	0	0	0	A A ✡ ✡
	0	1	15,000	0	0	0	1	0	0	O ✡ ✡
20	0	0	85,000	2	0	0	0	0	0	A H
	0	0	15,500	1	0	0	0	0	0	A
	0	2	65,000	2	0	1	0	0	0	A H H ✡ ✡ ✡ ✡
	1	1	90,000	3	0	0	0	0	0	J N N ✞ ✞ ✞ ✞ ✞ ✞ ✡ ✡
25	0	1	100,500	3	0	0	0	0	0	B G N ✡ ✡
	0	5	60,000	2	0	0	0	0	0	A A ✡ ✡ ✡ ✡ ✡ ✡ ✡ ✡ ✡ ✡
	0	4	75,000	2	0	1	0	0	0	G H H ✡ ✡ ✡ ✡ ✡ ✡ ✡ ✡
	0	3	70,000	3	0	0	0	0	0	A A N ✡ ✡ ✡ ✡ ✡ ✡
	0	3	30,000	1	0	0	0	1	0	A M ✡ ✡ ✡ ✡ ✡ ✡
30	0	7	390,000	7	0	0	0	0	0	A A A F H H H ✡ ✡ ✡ ✡ ✡ ✡ ✡ ✡ ✡ ✡ ✡ ✡ ✡ ✡
	1	1	144,000	3	0	0	0	0	0	A N N ✞ ✞ ✞ ✞ ✞ ✞ ✡ ✡
	1	1	120,000	2	0	0	0	0	0	A H ✞ ✞ ✞ ✞ ✞ ✞ ✡ ✡
	0	6	60,000	1	0	0	0	0	0	G ✡ ✡ ✡ ✡ ✡ ✡ ✡ ✡ ✡ ✡ ✡ ✡
	0	0	112,000	3	0	0	0	0	0	B G H
35	0	2	48,000	3	0	1	0	0	0	A A E L ✡ ✡ ✡ ✡
	1	1	319,000	7	0	0	0	0	0	A G N N N N N ✞ ✞ ✞ ✞ ✞ ✞ ✡ ✡
	0	0	55,000	1	0	0	0	0	0	H
	0	2	39,000	2	0	0	0	0	0	H H ✡ ✡ ✡ ✡
40										
	0	2	80,000	3	0	0	0	0	0	B F N ✡ ✡ ✡ ✡
	0	0	30,000	2	0	0	0	0	0	H N
	0	0	40,000	1	0	0	0	0	0	G
45										

Escala: 5 10 15 20 25 30 35 40 45

N U M E R O   Y   C L A S I F I C A C I O N   D E   A C C I D E N T E S

CLAVE	CLASIFICACION DEL ACCIDENTE	CLAVE	CLASIFICACION DEL ACCIDENTE
A	SALIDA DEL CAMINO		COLISION SOBRE EL CAMINO
		G	OTRO VEHICULO MOTOR EN TRANSITO
	SIN COLISION SOBRE EL CAMINO	H	OTRO VEHICULO MOTOR POR ALCANCE
B	VOLCADURA	J	VEHICULO MOTOR ESTACIONADO
C	CAIDA DE PASAJERO	K	FERROCARRIL
D	INCENDIO	L	BICICLETA/MOTOCICLETA
E	OTROS	M	ANIMAL
P	CAIDA DE CARGA	N	OBJETO FIJO
Q	DESPRENDIMIENTO DE REMOLQUE	O	OTROS OBJETOS
	COLISION SOBRE EL CAMINO	S	SIN DATO
F	PEATON (ATROPELLAMIENTO)		
R	VELOCIDAD EXCESIVA		ACCIDENTES EQUIVALENTES A DAÑOS MATERIALES
		✞	UN MUERTO = 6 ACCIDENTES
		✡	UN HERIDO = 2 ACCIDENTES

DEL KM: 45+000
AL KM: 90+000

SALDOS / CAUSAS / KILOMETRO

KILOMETRO	MUERTOS	HERIDOS	DAÑOS MATERIALES (S)	CONDUCTOR	PEATON	VEHICULO	CAMINO	GANADO	A. NATURAL	NUMERO Y CLASIFICACION DE ACCIDENTES
45	0	0	50,000	1	0	0	0	0	0	A
	1	1	230,000	2	0	0	0	0	0	A B ✞ ✞ ✞ ✞ ✞ ✞ ✡ ✡
	0	5	508,000	3	0	0	0	0	0	A A N ✡ ✡ ✡ ✡ ✡ ✡ ✡ ✡ ✡ ✡
	1	1	210,000	2	0	0	0	0	0	G H ✞ ✞ ✞ ✞ ✞ ✞ ✡ ✡
50	0	0	42,000	2	0	0	0	0	0	G H
	1	1	105,000	2	0	0	0	0	0	A B ✞ ✞ ✞ ✞ ✞ ✞ ✡ ✡
	0	0	20,000	2	0	0	0	0	0	A A
	1	0	30,000	1	0	0	0	0	0	G ✞ ✞ ✞ ✞ ✞ ✞
	0	0	45,000	2	0	0	0	0	0	A A
55	0	6	42,000	2	0	0	0	0	0	G H ✡ ✡ ✡ ✡ ✡ ✡ ✡ ✡ ✡ ✡ ✡ ✡
	0	2	15,000	1	0	0	0	0	0	G ✡ ✡ ✡ ✡
	0	1	45,000	1	0	0	0	0	0	G ✡ ✡
	1	0	15,000	1	0	0	0	0	0	L ✞ ✞ ✞ ✞ ✞ ✞
	0	1	40,000	1	0	0	0	0	0	B ✡ ✡
60	0	0	30,000	1	0	0	0	0	0	H
	1	0	25,000	1	0	0	0	0	0	G ✞ ✞ ✞ ✞ ✞ ✞
65										
	1	5	720,000	6	0	0	0	0	0	A G G G G H ✞ ✞ ✞ ✞ ✞ ✞ ✡ ✡ ✡ ✡ ✡ ✡ ✡ ✡ ✡ ✡
	0	8	50,000	1	0	0	0	0	0	A ✡ ✡ ✡ ✡ ✡ ✡ ✡ ✡ ✡ ✡ ✡ ✡ ✡ ✡ ✡ ✡
70	0	1	100,000	1	0	0	0	0	0	A ✡ ✡
	0	3	146,000	2	0	0	0	0	0	A H ✡ ✡ ✡ ✡ ✡ ✡
	0	0	20,000	0	0	1	0	0	0	A
75										
	1	4	110,000	2	0	0	0	0	0	A G ✞ ✞ ✞ ✞ ✞ ✞ ✡ ✡ ✡ ✡ ✡ ✡ ✡ ✡
	0	0	25,000	1	0	0	0	0	0	G
80										
	0	1	18,000	1	0	0	0	0	0	G ✡ ✡
	1	0	180,000	1	0	0	0	0	0	H ✞ ✞ ✞ ✞ ✞ ✞
	0	0	8,000	1	0	0	0	0	0	H
85										
	0	0	100,000	1	0	0	0	0	0	B
90										

Escala: 5 10 15 20 25 30 35 40 45

N U M E R O   Y   C L A S I F I C A C I O N   D E   A C C I D E N T E S

CLAVE	CLASIFICACION DEL ACCIDENTE	CLAVE	CLASIFICACION DEL ACCIDENTE
A	SALIDA DEL CAMINO		COLISION SOBRE EL CAMINO
		G	OTRO VEHICULO MOTOR EN TRANSITO
	SIN COLISION SOBRE EL CAMINO	H	OTRO VEHICULO MOTOR POR ALCANCE
B	VOLCADURA	J	VEHICULO MOTOR ESTACIONADO
C	CAIDA DE PASAJERO	K	FERROCARRIL
D	INCENDIO	L	BICICLETA/MOTOCICLETA
E	OTROS	M	ANIMAL
P	CAIDA DE CARGA	N	OBJETO FIJO
Q	DESPRENDIMIENTO DE REMOLQUE	O	OTROS OBJETOS
	COLISION SOBRE EL CAMINO	S	SIN DATO
F	PEATON (ATROPELLAMIENTO)		
R	VELOCIDAD EXCESIVA		ACCIDENTES EQUIVALENTES A DAÑOS MATERIALES
		✞	UN MUERTO = 6 ACCIDENTES
		✡	UN HERIDO = 2 ACCIDENTES

ACCIDENTES POR KILOMETRO
2012

CARRETERA Y TRAMO: Toluca - Palmillas Toluca - Lim. Edos. Méx./Qro. (EM(D)-MEX-055)

DEL KM: 90+000
AL KM: 135+000

SALDOS	MUERTOS	HERIDOS	DAÑOS MATERIALES (S)	CONDUCTOR	PEATONES	VEHICULO	CAMINO	GANADO	A. NA. TURAL	KILOMETRO	
	0	1	15,000	1	0	0	0	0	0	90	G ✡ ✡
	0	0	30,000	1	0	0	0	0	0	95	G
	0	0	30,000	1	0	0	0	0	0		G
	0	4	80,000	1	0	0	0	0	0	100	H ✡ ✡ ✡ ✡ ✡ ✡ ✡ ✡
	0	7	80,000	0	1	0	0	0	0		F ✡ ✡ ✡ ✡ ✡ ✡ ✡ ✡ ✡ ✡ ✡ ✡ ✡ ✡
	0	0	35,000	2	0	0	0	0	0		H H
	0	2	101,000	3	0	0	0	0	0	105	A A G ✡ ✡ ✡ ✡
	1	7	25,000	2	0	0	0	0	0		G G ✞ ✞ ✞ ✞ ✞ ✡ ✡ ✡ ✡ ✡ ✡ ✡ ✡ ✡ ✡ ✡ ✡ ✡ ✡
	0	1	60,000	1	0	0	0	0	0	110	G ✡ ✡
	1	2	385,000	2	0	0	0	0	0	115	A G ✞ ✞ ✞ ✞ ✞ ✞ ✡ ✡ ✡ ✡
	0	4	330,000	7	0	0	0	0	0		A B G G N N N ✡ ✡ ✡ ✡ ✡ ✡ ✡ ✡
										120	
	1	0	30,000	1	0	0	0	0	0	125	G ✞ ✞ ✞ ✞ ✞ ✞
	0	1	20,000	1	0	0	0	0	0		N ✡ ✡
	0	1	25,000	1	0	0	0	0	0		A ✡ ✡
										130	
										135	

5 10 15 20 25 30 35 40 45

N U M E R O Y C L A S I F I C A C I O N D E A C C I D E N T E S

CLAVE	CLASIFICACION DEL ACCIDENTE	CLAVE	CLASIFICACION DEL ACCIDENTE
A	SALIDA DEL CAMINO	COLISION SOBRE EL CAMINO	
		G	OTRO VEHICULO MOTOR EN TRANSITO
SIN COLISION SOBRE EL CAMINO		**H**	OTRO VEHICULO MOTOR POR ALCANCE
B	VOLCADURA	**J**	VEHICULO MOTOR ESTACIONADO
C	CAIDA DE PASAJERO	**K**	FERROCARRIL
D	INCENDIO	**L**	BICICLETA/MOTOCICLETA
E	OTROS	**M**	ANIMAL
P	CAIDA DE CARGA	**N**	OBJETO FIJO
Q	DESPRENDIMIENTO DE REMOLQUE	**O**	OTROS OBJETOS
COLISION SOBRE EL CAMINO		**S**	SIN DATO
F	PEATON (ATROPELLAMIENTO)		
R	VELOCIDAD EXCESIVA	ACCIDENTES EQUIVALENTES A DAÑOS MATERIALES	
		✞	UN MUERTO = 6 ACCIDENTES
		✡	UN HERIDO = 2 ACCIDENTES

ACCIDENTES POR KILOMETRO
2012

CARRETERA Y TRAMO: Venta de Carpio - T. C. (Pachuca - Túxpam) T. C. (México - Pachuca (Libre)) - Lim. Edos. Méx./Hgo. (MEX-132)

DEL KM: 0+000
AL KM: 45+000

SALDOS | CAUSAS | KILOMETRO (0, 5, 10, 15, 20, 25, 30, 35, 40, 45)

M	H	D	C	P	V	C	G	A.	NUMERO Y CLASIFICACION DE ACCIDENTES
0	1	150,000	1	0	0	0	0	0	A ✡ ✡
0	0	50,000	1	0	0	0	0	0	G
0	9	105,000	2	0	0	0	0	0	B G ✡ ✡ ✡ ✡ ✡ ✡ ✡ ✡ ✡ ✡ ✡ ✡ ✡ ✡ ✡ ✡ ✡ ✡
1	2	340,000	2	0	0	0	0	0	A A ✞ ✞ ✞ ✞ ✞ ✞ ✡ ✡ ✡ ✡
4	2	30,000	1	0	0	0	0	0	G ✞ ✡ ✡ ✡ ✡
0	2	195,000	3	0	0	0	0	0	G G H ✡ ✡ ✡ ✡
0	1	290,000	3	0	0	0	0	0	A G G ✡ ✡
2	3	190,000	3	0	0	0	0	0	F G G ✞ ✞ ✞ ✞ ✞ ✞ ✞ ✞ ✞ ✞ ✞ ✞ ✡ ✡ ✡ ✡ ✡ ✡
0	1	108,000	2	0	0	0	0	0	G H ✡ ✡
0	2	143,000	4	0	0	0	0	0	G G H N ✡ ✡ ✡ ✡
0	2	88,000	2	0	0	0	0	0	F G ✡ ✡ ✡ ✡
0	0	590,000	1	0	1	0	0	0	G G
0	5	95,000	3	0	0	0	0	0	G H H ✡ ✡ ✡ ✡ ✡ ✡ ✡ ✡ ✡ ✡
0	5	100,000	2	0	0	0	0	0	A G ✡ ✡ ✡ ✡ ✡ ✡ ✡ ✡ ✡ ✡
0	3	110,000	1	0	0	0	0	0	G ✡ ✡ ✡ ✡ ✡ ✡
0	1	17,000	1	0	0	0	0	0	A ✡ ✡
0	0	50,000	1	0	0	0	0	0	G
1	4	65,000	2	0	0	0	0	0	G H ✞ ✞ ✞ ✞ ✞ ✞ ✡ ✡ ✡ ✡ ✡ ✡ ✡ ✡
2	3	130,000	2	0	0	0	0	0	G H ✞ ✞ ✞ ✞ ✞ ✞ ✞ ✞ ✞ ✞ ✞ ✞ ✡ ✡ ✡ ✡ ✡ ✡
0	8	135,000	2	0	0	0	0	0	G H ✡ ✡ ✡ ✡ ✡ ✡ ✡ ✡ ✡ ✡ ✡ ✡ ✡ ✡ ✡ ✡
0	0	80,000	1	0	0	0	0	0	A

M H D — MUERTOS, HERIDOS, DAÑOS MATERIALES (S)
C P V C G A. — CONDUCTOR, PEATONES, VEHICULO, CAMINO, AGENTES NATURALES, NO ESPECIFICADA (vertical column labels)

Scale: 5 10 15 20 25 30 35 40 45

N U M E R O   Y   C L A S I F I C A C I O N   D E   A C C I D E N T E S

CLAVE	CLASIFICACION DEL ACCIDENTE	CLAVE	CLASIFICACION DEL ACCIDENTE
A	SALIDA DEL CAMINO		COLISION SOBRE EL CAMINO
		G	OTRO VEHICULO MOTOR EN TRANSITO
	SIN COLISION SOBRE EL CAMINO	**H**	OTRO VEHICULO MOTOR POR ALCANCE
B	VOLCADURA	**J**	VEHICULO MOTOR ESTACIONADO
C	CAIDA DE PASAJERO	**K**	FERROCARRIL
D	INCENDIO	**L**	BICICLETA/MOTOCICLETA
E	OTROS	**M**	ANIMAL
P	CAIDA DE CARGA	**N**	OBJETO FIJO
Q	DESPRENDIMIENTO DE REMOLQUE	**O**	OTROS OBJETOS
	COLISION SOBRE EL CAMINO	**S**	SIN DATO
F	PEATON (ATROPELLAMIENTO)		
R	VELOCIDAD EXCESIVA		ACCIDENTES EQUIVALENTES A DAÑOS MATERIALES
		✞	UN MUERTO = 6 ACCIDENTES
		✡	UN HERIDO = 2 ACCIDENTES

DEL KM: 45+000
AL KM: 51+000

SALDOS | CAUSAS | KILOMETRO (45, 50, 55, 60, 65, 70, 75, 80, 85, 90)

M	H	D	C	P	V	C	G	A.	NUMERO Y CLASIFICACION DE ACCIDENTES
0	4	220,000	1	0	1	0	0	0	H H ✡ ✡ ✡ ✡ ✡ ✡ ✡ ✡
0	2	37,000	2	0	0	0	0	0	N N ✡ ✡ ✡ ✡
0	1	17,000	2	0	0	0	0	0	G H ✡ ✡
1	0	90,000	1	1	0	0	0	0	F N ✞ ✞ ✞ ✞ ✞ ✞

M H D — MUERTOS, HERIDOS, DAÑOS MATERIALES (S)
C P V C G A. — CONDUCTOR, PEATONES, VEHICULO, CAMINO, AGENTES NATURALES, NO ESPECIFICADA (vertical column labels)

Scale: 5 10 15 20 25 30 35 40 45

N U M E R O   Y   C L A S I F I C A C I O N   D E   A C C I D E N T E S

CLAVE	CLASIFICACION DEL ACCIDENTE	CLAVE	CLASIFICACION DEL ACCIDENTE
A	SALIDA DEL CAMINO		COLISION SOBRE EL CAMINO
		G	OTRO VEHICULO MOTOR EN TRANSITO
	SIN COLISION SOBRE EL CAMINO	**H**	OTRO VEHICULO MOTOR POR ALCANCE
B	VOLCADURA	**J**	VEHICULO MOTOR ESTACIONADO
C	CAIDA DE PASAJERO	**K**	FERROCARRIL
D	INCENDIO	**L**	BICICLETA/MOTOCICLETA
E	OTROS	**M**	ANIMAL
P	CAIDA DE CARGA	**N**	OBJETO FIJO
Q	DESPRENDIMIENTO DE REMOLQUE	**O**	OTROS OBJETOS
	COLISION SOBRE EL CAMINO	**S**	SIN DATO
F	PEATON (ATROPELLAMIENTO)		
R	VELOCIDAD EXCESIVA		ACCIDENTES EQUIVALENTES A DAÑOS MATERIALES
		✞	UN MUERTO = 6 ACCIDENTES
		✡	UN HERIDO = 2 ACCIDENTES

CAUSANTE PRINCIPAL DEL ACCIDENTE (en porcentaje)

2 0 1 2

E S T A D O D E M E X I C O

CARRETERA Y TRAMO	CONDUCTOR	PEATON O PASAJERO	VEHICULO	CAMINO	IRRUPCION DE GANADO	AGENTE NATURAL
Atlacomulco - Maravatío (Cuota) T. C. (Toluca - Palmillas) - Lim. Edos. Méx./Mich.						
Chamapa - Lechería (Cuota)						
Ecatepec - Pirámides (Cuota)	85.71	14.29	0.00	0.00	0.00	0.00
El Monumento - Tingambato	100.00	0.00	0.00	0.00	0.00	0.00
Ent. Jorobas - Tula T. C. (México - Querétaro (Cuota)) - Lim. Edos. Méx./Hgo.	87.50	0.00	6.25	0.00	6.25	0.00
Libramiento de Amecameca						
Libramiento de Tlalmanalco de Velázquez						
Libramiento Norte de la Ciudad de México (Cuota) (Km 0.000 - Km 60.720), (km 95.75 - km 115.89), (km 143.98 - km 166.53)	96.88	0.00	3.13	0.00	0.00	0.00

CAUSANTE PRINCIPAL DEL ACCIDENTE (en porcentaje)

2 0 1 2

E S T A D O D E M E X I C O

CARRETERA Y TRAMO	CONDUCTOR	PEATON O PASAJERO	VEHICULO	CAMINO	IRRUPCION DE GANADO	AGENTE NATURAL
Los Reyes - Zacatepec T. C. (México - Puebla (Libre)) - Lim. Edos. Méx./Tlax.	90.74	3.70	5.56	0.00	0.00	0.00
México - Pachuca (Cuota) Lim. Edos. D. F./ Mex.- Lim. Edos. Méx./Hgo.	96.10	1.30	1.30	1.30	0.00	0.00
México - Pachuca (Libre) Lim. Edos. D.F./Méx. - Lim. Edos. Méx./Hgo.	100.00	0.00	0.00	0.00	0.00	0.00
México - Puebla (Cuota) Lim. Edos. D. F./Mex. - Lim. Edos. Méx./Pue.	90.52	0.86	8.62	0.00	0.00	0.00
México - Puebla (Libre) Lim. Edos. D. F./Mex. - Lim. Edos. Méx./Pue.	100.00	0.00	0.00	0.00	0.00	0.00
México - Querétaro (Cuota) (km 11.300 - km 59.850), (km 86.000 - km 145.500)	92.31	1.18	4.73	0.59	0.59	0.59
México - Toluca (Cuota) Lim. Edos. DF/Méx. - T. C. (México - Toluca (Libre) (La Marquesa))						
México - Toluca Lim. Edos. DF/Méx. - Toluca	94.31	3.25	1.63	0.81	0.00	0.00

CAUSANTE PRINCIPAL DEL ACCIDENTE (en porcentaje)

2 0 1 2

E S T A D O D E M E X I C O

CARRETERA Y TRAMO	CONDUCTOR	PEATON O PASAJERO	VEHICULO	CAMINO	IRRUPCION DE GANADO	AGENTE NATURAL
Naucalpan - Toluca	98.59	0.00	1.41	0.00	0.00	0.00
Peñon - Texcoco (Cuota)	87.50	8.33	4.17	0.00	0.00	0.00
San Bernardino - Tepexpan	97.44	1.28	0.00	0.00	0.00	1.28
San Gregorio - Oaxtepec Lim. Edos. D.F./Méx. - Lim. Edos. Méx./Mor.	100.00	0.00	0.00	0.00	0.00	0.00
Santa Bárbara - Izúcar de Matamoros T. C. (México - Puebla (Libre)) - Lim. Edos. Méx./Mor.	95.45	1.52	1.52	1.52	0.00	0.00
T. C. (San Gregorio - Oaxtepec) - Juchitepec						
T. C. (Santa Bárbara - Huajuapan) - Tlamacas	100.00	0.00	0.00	0.00	0.00	0.00
Toluca - Axixintla Toluca - Lim. Edos. Méx./Gro.	97.46	2.54	0.00	0.00	0.00	0.00

CAUSANTE PRINCIPAL DEL ACCIDENTE (en porcentaje)

2 0 1 2

E S T A D O D E M E X I C O

CARRETERA Y TRAMO	CONDUCTOR	PEATON O PASAJERO	VEHICULO	CAMINO	IRRUPCION DE GANADO	AGENTE NATURAL
Toluca - Cd. Altamirano T. C. (Toluca - Axixintla) - Lim. Edos. Méx./Gro.	99.20	0.00	0.80	0.00	0.00	0.00
Toluca - Morelia Toluca - Lim. Edos. Méx./Mich.	100.00	0.00	0.00	0.00	0.00	0.00
Toluca - Palmillas Toluca - Lim. Edos. Méx./Qro.	92.90	1.29	2.58	0.65	1.29	1.29
Venta de Carpio - T. C. (Pachuca - Túxpam) T. C. (México - Pachuca (Libre)) - Lim. Edos. Méx./Hgo.	93.88	2.04	4.08	0.00	0.00	0.00

TOTAL DE CAUSANTES PRINCIPALES DEL ACCIDENTE (en porcentaje)

E S T A D O D E M E X I C O	95.03	1.59	2.48	0.34	0.28	0.28

DATOS DEL LUGAR DEL ACCIDENTE Y CONTROL DEL TRANSITO

2012

ESTADO DE MEXICO

CARRETERA Y TRAMO	ALINEAMIENTO VERTICAL				ALINEAMIENTO HORIZONTAL											CONTROL DE TRANSITO EXISTENTE												
	PENDIENTE	CIMA	COLUMPIO	A NIVEL	TANGENTE	CURVA ABIERTA	CURVA CERRADA	ENTRONQUE	PUENTE O TUNEL	INTERSECCION	CALLEJON	ACCESO PRIVADO	CRUCE FFCC	ZONA PORTUARIA	TRAMO EN CONSTRUCCION	SEÑAL INFORMATIVA	SEÑAL PREVENTIVA	SEÑAL RESTRICTIVA	SEMAFORO	AGENTE O GUARDAVIA	BARRERA O ISLETA	RAYAS LATERALES	RAYA CENTRAL	VIBRADORES	ABANDERAMIENTO	BANDEREROS	OTRO CONTROL	SIN CONTROL
Atlacomulco - Maravatío (Cuota) T. C. (Toluca - Palmillas) - Lim. Edos. Méx./Mich.																												
Chamapa - Lechería (Cuota)																												
Ecatepec - Pirámides (Cuota)																												
El Monumento - Tingambato																												
Ent. Jorobas - Tula T. C. (México - Querétaro (Cuota)) - Lim. Edos. Méx./Hgo.																												
Libramiento de Amecameca																												
Libramiento de Tlalmanalco de Velázquez																												
Libramiento Norte de la Ciudad de México (Cuota) (Km 0.000 - Km 60.720), (km 95.75 - km 115.89), (km 143.98 - km 166.53)																												
Los Reyes - Zacatepec T. C. (México - Puebla (Libre)) - Lim. Edos. Méx./Tlax.																												
México - Pachuca (Cuota) Lim. Edos. D. F./ Mex.- Lim. Edos. Méx./Hgo.																												
México - Pachuca (Libre) Lim. Edos. D.F./Méx. - Lim. Edos. Méx./Hgo.																												
México - Puebla (Cuota) Lim. Edos. D. F./Mex. - Lim. Edos. Méx./Pue.																												
México - Puebla (Libre) Lim. Edos. D. F./Mex. - Lim. Edos. Méx./Pue.																												
México - Querétaro (Cuota) (km 11.300 - km 59.850), (km 86.000 - km 145.500)																												

DATOS DEL LUGAR DEL ACCIDENTE Y CONTROL DEL TRANSITO

2012

ESTADO DE MEXICO

CARRETERA Y TRAMO	ALINEAMIENTO VERTICAL				ALINEAMIENTO HORIZONTAL											CONTROL DE TRANSITO EXISTENTE												
	PENDIENTE	CIMA	COLUMPIO	A NIVEL	TANGENTE	CURVA ABIERTA	CURVA CERRADA	ENTRONQUE	PUENTE O TUNEL	INTERSECCION	CALLEJON	ACCESO PRIVADO	CRUCE FFCC	ZONA PORTUARIA	TRAMO EN CONSTRUCCION	SEÑAL INFORMATIVA	SEÑAL PREVENTIVA	SEÑAL RESTRICTIVA	SEMAFORO	AGENTE O GUARDAVIA	BARRERA O ISLETA	RAYAS LATERALES	RAYA CENTRAL	VIBRADORES	ABANDERAMIENTO	BANDEREROS	OTRO CONTROL	SIN CONTROL
México - Toluca (Cuota) Lim. Edos. DF/Méx. - T. C. (México - Toluca (Libre) (La Marquesa))																												
México - Toluca Lim. Edos. DF/Méx. - Toluca																1	1	1	1									
Naucalpan - Toluca																												
Peñon - Texcoco (Cuota)																												
San Bernardino - Tepexpan																1	1	1	1									
San Gregorio - Oaxtepec Lim. Edos. D.F./Méx. - Lim. Edos. Méx./Mor.																												
Santa Bárbara - Izúcar de Matamoros T. C. (México - Puebla (Libre)) - Lim. Edos. Méx./Mor.																												
T. C. (San Gregorio - Oaxtepec) - Juchitepec																												
T. C. (Santa Bárbara - Huajuapan) - Tlamacas																												
Toluca - Axixintla Toluca - Lim. Edos. Méx./Gro.																												
Toluca - Cd. Altamirano T. C. (Toluca - Axixintla) - Lim. Edos. Méx./Gro.																												
Toluca - Morelia Toluca - Lim. Edos. Méx./Mich.																												
Toluca - Palmillas Toluca - Lim. Edos. Méx./Qro.																1	1	1										
Venta de Carpio - T. C. (Pachuca - Túxpam) T. C. (México - Pachuca (Libre)) - Lim. Edos. Méx./Hgo.																												

TOTAL DATOS DEL LUGAR DEL ACCIDENTE Y CONTROL DEL TRANSITO

ESTADO DE MEXICO																3	3	3	2									

CIRCUNSTANCIAS QUE CONTRIBUYERON AL ACCIDENTE

2012

ESTADO DE MEXICO

CARRETERA Y TRAMO	DEL CONDUCTOR O PEATON														DEL VEHICULO										DEL CAMINO							AGENTE NATURAL					
	IMPRUDENCIA O INTENCION	VELOCIDAD EXCESIVA	INVADIO CARRIL CONTRARIO	REBASO INDEBIDAMENTE	NO RESPETO SEÑAL DE ALTO	NO RESPETO SEMAFORO	NO CEDIO EL PASO	NO GUARDO DISTANCIA	VIRO INDEBIDAMENTE	MAL ESTACIONADO	ESTADO DE EBRIEDAD	BAJO EFECTO DE DROGAS	DORMITANDO	DESLUMBRAMIENTO	LLANTAS	FRENOS	DIRECCION	SUSPENSION	LUCES	EJES	TRANSMISION	MOTOR	SOBRECUPO O SOBRECARGA	EXCESO DE DIMENSIONES	IRRUPCION DE GANADO	DESPERFECTOS	FALTA DE SEÑALES	OBJETOS EN EL CAMINO	MOJADO	RESBALOSO	OTROS	LLUVIA	NIEVE O GRANIZO	NIEBLA O HUMO	TOLVANERA	VIENTOS FUERTES	OTROS
Atlacomulco - Maravatío (Cuota) T. C. (Toluca - Palmillas) - Lim. Edos. Méx./Mich.																																				
Chamapa - Lechería (Cuota)																																				
Ecatepec - Pirámides (Cuota)		16					1	1																												
El Monumento - Tingambato	1	6	1																																	
Ent. Jorobas - Tula T. C. (México - Querétaro (Cuota)) - Lim. Edos. Méx./Hgo.		13	1																		1				1											
Libramiento de Amecameca																																				
Libramiento de Tlalmanalco de Velázquez																																				
Libramiento Norte de la Ciudad de México (Cuota) (Km 0.000 - Km 60.720), (km 95.75 - km 115.89), (km 143.98 - km 166.53)		25		1				3	1	1						1																				
Los Reyes - Zacatepec T. C. (México - Puebla (Libre)) - Lim. Edos. Méx./Tlax.	2	36					3	5		1			2		1							2														
México - Pachuca (Cuota) Lim. Edos. D. F./ Mex.- Lim. Edos. Méx./Hgo.	1	60	3				4	5	1													1								1						
México - Pachuca (Libre) Lim. Edos. D.F./Méx. - Lim. Edos. Méx./Hgo.	2	25	5				7	3	1																											
México - Puebla (Cuota) Lim. Edos. D. F./Mex. - Lim. Edos. Méx./Pue.	4	99	1					1							1	1					3	4	1													
México - Puebla (Libre) Lim. Edos. D. F./Mex. - Lim. Edos. Méx./Pue.		3																																		
México - Querétaro (Cuota) (km 11.300 - km 59.850), (km 86.000 - km 145.500)	4	137	3				4	7	1						4		1			1		2			1	1										
México - Toluca (Cuota) Lim. Edos. DF/Méx. - T. C. (México - Toluca (Libre) (La Marquesa))																																				
México - Toluca Lim. Edos. DF/Méx. - Toluca	8	94		1		1	2	7	1				2		2											1										
Naucalpan - Toluca	3	39	14	2			5	3	2				2									1														
Peñon - Texcoco (Cuota)	1	16					1	1	2						1																					
San Bernardino - Tepexpan	3	56	2			1	7	7																												

CIRCUNSTANCIAS QUE CONTRIBUYERON AL ACCIDENTE

2012

ESTADO DE MEXICO

CARRETERA Y TRAMO	DEL CONDUCTOR O PEATON														DEL VEHICULO										DEL CAMINO							AGENTE NATURAL					
	IMPRUDENCIA O INTENCION	VELOCIDAD EXCESIVA	INVADIO CARRIL CONTRARIO	REBASO INDEBIDAMENTE	NO RESPETO SEÑAL DE ALTO	NO RESPETO SEMAFORO	NO CEDIO EL PASO	NO GUARDO DISTANCIA	VIRO INDEBIDAMENTE	MAL ESTACIONADO	ESTADO DE EBRIEDAD	BAJO EFECTO DE DROGAS	DORMITANDO	DESLUMBRAMIENTO	LLANTAS	FRENOS	DIRECCION	SUSPENSION	LUCES	EJES	TRANSMISION	MOTOR	SOBRECUPO O SOBRECARGA	EXCESO DE DIMENSIONES	IRRUPCION DE GANADO	DESPERFECTOS	FALTA DE SEÑALES	OBJETOS EN EL CAMINO	MOJADO	RESBALOSO	OTROS	LLUVIA	NIEVE O GRANIZO	NIEBLA O HUMO	TOLVANERA	VIENTOS FUERTES	OTROS
San Gregorio - Oaxtepec Lim. Edos. D.F./Méx. - Lim. Edos. Méx./Mor.		4	1																																	
Santa Bárbara - Izúcar de Matamoros T. C. (México - Puebla (Libre)) - Lim. Edos. Méx./Mor.		56	2	1			2	2							1													1									
T. C. (San Gregorio - Oaxtepec) - Juchitepec																																				
T. C. (Santa Bárbara - Huajuapan) - Tlamacas		2																																		
Toluca - Axixintla Toluca - Lim. Edos. Méx./Gro.	2	98	8				3	2	2																											
Toluca - Cd. Altamirano T. C. (Toluca - Axixintla) - Lim. Edos. Méx./Gro.	3	98	6				8	3	4	2												1														
Toluca - Morelia Toluca - Lim. Edos. Méx./Mich.	1	74	8				6	3	3																											
Toluca - Palmillas Toluca - Lim. Edos. Méx./Qro.	8	104	4	1	1		7	8	11						2							1	1		2			1								
Venta de Carpio - T. C. (Pachuca - Túxpam) T. C. (México - Pachuca (Libre)) - Lim. Edos. Méx./Hgo.		31	9				3	2	1							1						1														

TOTAL DE CIRCUNSTANCIAS QUE CONTRIBUYERON AL ACCIDENTE

E S T A D O D E M E X I C O	43	1092	68	6	1	2	63	63	30	4			6		12	3	1			1	4	13	2		4	2		2		1						

ACCIDENTES POR TIPO DE VEHICULO

2012

ESTADO DE MEXICO

CARRETERA Y TRAMO	ACCIDENTES	ACCIDENTES POR TIPO DE VEHICULO																							
		A	A-A	A-B	A-C	A-B-C	B	B-B	B-C	C	C-C	A-M	A-O	A-B-O	A-C-O	A-M-O	B-M	B-O	C-M	C-O	M	M-M	M-O	O	O-O
Atlacomulco - Maravatío (Cuota) T. C. (Toluca - Palmillas) - Lim. Edos. Méx./Mich.	0																								
Chamapa - Lechería (Cuota)	0																								
Ecatepec - Pirámides (Cuota)	21	8	3		2		1			2	1	1	2								1				
El Monumento - Tingambato	8	5	1		1						1														
Ent. Jorobas - Tula T. C. (México - Querétaro (Cuota)) - Lim. Edos. Méx./Hgo.	16	6		1	1				1	6	1														
Libramiento de Amecameca	0																								
Libramiento de Tlalmanalco de Velázquez	0																								
Libramiento Norte de la Ciudad de México (Cuota) (Km 0.000 - Km 60.720), (km 95.75 - km 115.89), (km 143.98 - km 166.53)	32	7	1		7	1	2			6	6		1							1					
Los Reyes - Zacatepec T. C. (México - Puebla (Libre)) - Lim. Edos. Méx./Tlax.	54	14	14		9	1	1		1	4	2	2	2							1			1	2	
México - Pachuca (Cuota) Lim. Edos. D. F./ Mex.- Lim. Edos. Méx./Hgo.	77	34	11	3	9		1			13	2		4												

ACCIDENTES POR TIPO DE VEHICULO

2012

ESTADO DE MEXICO

CARRETERA Y TRAMO	ACCIDENTES	ACCIDENTES POR TIPO DE VEHICULO																							
		A	A-A	A-B	A-C	A-B-C	B	B-B	B-C	C	C-C	A-M	A-O	A-B-O	A-C-O	A-M-O	B-M	B-O	C-M	C-O	M	M-M	M-O	O	O-O
México - Pachuca (Libre) Lim. Edos. D.F./Méx. - Lim. Edos. Méx./Hgo.	43	13	10		12				1	4	1		2												
México - Puebla (Cuota) Lim. Edos. D. F./Mex. - Lim. Edos. Méx./Pue.	116	42	15	1	16	1	4		1	17	1	1	2		3				1		5			6	
México - Puebla (Libre) Lim. Edos. D. F./Mex. - Lim. Edos. Méx./Pue.	3				1					1														1	
México - Querétaro (Cuota) (km 11.300 - km 59.850), (km 86.000 - km 145.500)	169	49	6	3	29		1		2	52	11		3		1				1	5	2			4	
México - Toluca (Cuota) Lim. Edos. DF/Méx. - T. C. (México - Toluca (Libre) (La Marquesa))	0																								
México - Toluca Lim. Edos. DF/Méx. - Toluca	123	49	16	2	16	2	2		1	16	1	1	5		2					1	1		1	7	
Naucalpan - Toluca	71	19	19	1	10				3	5	5	1					1			2	1	1		3	
Peñon - Texcoco (Cuota)	24	4	3	1	2				1	6			4						1					2	
San Bernardino - Tepexpan	78	20	11	1	24					5	1	3	3		2				3	3				2	
San Gregorio - Oaxtepec Lim. Edos. D.F./Méx. - Lim. Edos. Méx./Mor.	5		1		2					2															

ACCIDENTES POR TIPO DE VEHICULO

2 0 1 2

E S T A D O D E M E X I C O

CARRETERA Y TRAMO	ACCIDENTES	ACCIDENTES POR TIPO DE VEHICULO																							
		A	A-A	A-B	A-C	A-B-C	B	B-B	B-C	C	C-C	A-M	A-O	A-B-O	A-C-O	A-M-O	B-M	B-O	C-M	C-O	M	M-M	M-O	O	O-O
Santa Bárbara - Izúcar de Matamoros T. C. (México - Puebla (Libre)) - Lim. Edos. Méx./Mor.	66	27	7		4		1			14			4							1	7			1	
T. C. (San Gregorio - Oaxtepec) - Juchitepec	0																								
T. C. (Santa Bárbara - Huajuapan) - Tlamacas	2	2																							
Toluca - Axixintla Toluca - Lim. Edos. Méx./Gro.	118	47	20	3	17		3		1	15	3	2	1						1	1	1			3	
Toluca - Cd. Altamirano T. C. (Toluca - Axixintla) - Lim. Edos Méx./Gro.	125	50	23	3	23					13	5	1	2						2	1				2	
Toluca - Morelia Toluca - Lim. Edos. Méx./Mich.	95	17	28		19		3		2	11	9	1	3							1				1	
Toluca - Palmillas Toluca - Lim. Edos. Méx./Qro.	155	48	20		23	1	1			30	11	2	3		2			1	1	5	1			5	1
Venta de Carpio - T. C. (Pachuca - Túxpam) T. C. (México - Pachuca (Libre)) - Lim. Edos. Méx./Hgo.	49	4	10	1	14	1				4	4		4				1				2		1	1	2

ACCIDENTES POR TIPO DE VEHICULO

2 0 1 2

E S T A D O D E M E X I C O

CARRETERA Y TRAMO	ACCIDENTES	ACCIDENTES POR TIPO DE VEHICULO																							
		A	A-A	A-B	A-C	A-B-C	B	B-B	B-C	C	C-C	A-M	A-O	A-B-O	A-C-O	A-M-O	B-M	B-O	C-M	C-O	M	M-M	M-O	O	O-O
TOTAL DE ACCIDENTES POR TIPO DE VEHICULO																									
TOTALES	1,450	465	219	20	241	7	20		14	226	65	15	45		10		2	1	10	22	21	1	3	40	3
PORCENTAJES	100.00	32.07	15.10	1.38	16.62	0.48	1.38	0.00	0.97	15.59	4.48	1.03	3.10	0.00	0.69	0.00	0.14	0.07	0.69	1.52	1.45	0.07	0.21	2.76	0.21

TIPO DE VEHICULO

A.- AUTOMOVIL

B.- AUTOBUSES

C.- CAMION SENCILLO Y COMBINADO, FURGONETA Y PICK-UP

M.- MOTOCICLETAS Y BICICLETAS

O.- OTROS (MAQ. AGRICOLA, DE CONST, TREN, VEH. FUGADOS DEL SITIO)

TIPO DE VEHICULOS INVOLUCRADOS

2012

ESTADO DE MEXICO

CARRETERA	TOTAL DE TIPO DE VEHICULOS INVOLUCRADOS																																															TOTAL DE VEH.
	A	A-A		A-B		A-C		A-B-C			B	B-B		B-C		C	C-C		A-M		A-O		A-B-O			A-C-O			A-M-O			B-M		B-O		C-M		C-O		M	M-M		M-O		O	O-O		
Atlacomulco - Maravatío (Cuota) T. C. (Toluca - Palmillas) - Lim. Edos. Méx./Mich.																																																0
Chamapa - Lechería (Cuota)																																																0
Ecatepec - Pirámides (Cuota)	8	3	3			2	2				1					2	1	1	1	1	2	2																		1								30
El Monumento - Tingambato	5	1	1			1	1										1	1																															11
Ent. Jorobas - Tula T. C. (México - Querétaro (Cuota)) - Lim. Edos. Méx./Hgo.	6			1	1	1	1							1	1	6	1	1																														20
Libramiento de Amecameca																																																0
Libramiento de Tlalmanalco de Velázquez																																																0
Libramiento Norte de la Ciudad de México (Cuota) (Km 0.000 - Km 60.720), (km 95.75 - km 115.89), (km 143.98 - km 166.53)	7	1	1			7	9	1	1	2	2					6	6	7			1	2															1	1								55
Los Reyes - Zacatepec T. C. (México - Puebla (Libre)) - Lim. Edos. Méx./Tlax.	14	14	16			10	11	2	1	2	1			1	1	4	2	2	2	2	5	2															1	1				1	1	2			98
México - Pachuca (Cuota) Lim. Edos. D. F./ Mex.- Lim. Edos. Méx./Hgo.	34	11	13	5	3	13	12				1					13	2	2			5	4																										118
México - Pachuca (Libre) Lim. Edos. D.F./Méx. - Lim. Edos. Méx./Hgo.	13	10	12			16	12							1	1	4	1	1			2	2																										75
México - Puebla (Cuota) Lim. Edos. D. F./Mex. - Lim. Edos. Méx./Pue.	42	15	19	1	1	23	17	3	1	1	4			1	1	17	1	1	1	1	4	2				5	3	4								2	1			5					9			185
México - Puebla (Libre) Lim. Edos. D. F./Mex. - Lim. Edos. Méx./Pue.						1	1									1																													1			4

TIPO DE VEHICULOS INVOLUCRADOS

2012

ESTADO DE MEXICO

CARRETERA	TOTAL DE TIPO DE VEHICULOS INVOLUCRADOS																																															TOTAL DE VEH.
	A	A-A		A-B		A-C		A-B-C			B	B-B		B-C		C	C-C		A-M		A-O		A-B-O			A-C-O			A-M-O			B-M		B-O		C-M		C-O		M	M-M		M-O		O	O-O		
México - Querétaro (Cuota) (km 11.300 - km 59.850), (km 86.000 - km 145.500)	49	6	7	3	3	35	35				1			2	2	52	11	13			4	3				1	1	1								1	1	6	5	2					7			251
México - Toluca (Cuota) Lim. Edos. DF/Méx. - T. C. (México - Toluca (Libre) (La Marquesa))																																																0
México - Toluca Lim. Edos. DF/Méx. - Toluca	49	16	17	3	2	31	20	6	2	5	2			1	1	16	1	1	1	1	6	5				2	3	5										1	1	1			1	1	7			208
Naucalpan - Toluca	19	19	21	1	1	10	12							3	3	5	5	5	1	1												1	1					2	2	1	1	1			5			120
Peñon - Texcoco (Cuota)	4	3	3	1	1	2	2							1	1	6					4	6														1	1								2			38
San Bernardino - Tepexpan	20	11	12	1	1	34	31									5	1	1	3	3	3	3				3	2	2								3	3	3	6						4			155
San Gregorio - Oaxtepec Lim. Edos. D.F./Méx. - Lim. Edos. Méx./Mor.		1	1			2	2									2																																8
Santa Bárbara - Izúcar de Matamoros T. C. (México - Puebla (Libre)) - Lim. Edos. Méx./Mor.	27	7	7			4	6				1					14					4	4																1	1	7					1			84
T. C. (San Gregorio - Oaxtepec) - Juchitepec																																																0
T. C. (Santa Bárbara - Huajuapan) - Tlamacas	2																																															2
Toluca - Axixintla Toluca - Lim. Edos. Méx./Gro.	47	20	23	3	3	22	19				3			1	1	15	3	3	2	2	2	1														1	1	1	1	1					3			178
Toluca - Cd. Altamirano T. C. (Toluca - Axixintla) - Lim. Edos. Méx./Gro.	50	23	23	3	3	24	24									13	5	5	1	1	2	2														2	2	1	1						2			187
Toluca - Morelia Toluca - Lim. Edos. Méx./Mich.	17	28	33			21	22				3			2	2	11	9	9	1	1	3	3																1	1						1			168

TIPO DE VEHICULOS INVOLUCRADOS

2 0 1 2

E S T A D O D E M E X I C O

CARRETERA	TOTAL DE TIPO DE VEHICULOS INVOLUCRADOS																																																	TOTAL DE VEH.
	A	A-A		A-B		A-C		A-B-C			B	B-B		B-C		C	C-C		A-M		A-O		A-B-O			A-C-O			A-M-O			B-M		B-O		C-M		C-O		M	M-M		M-O		O	O-O		
Toluca - Palmillas Toluca - Lim. Edos. Méx./Qro.	48	20	22			30	25	1	1	1	1					30	11	13	2	2	3	3				2	2	2						1	1	1	1	5	5	1					7	1	1	243
Venta de Carpio - T. C. (Pachuca - Túxpam) T. C. (México - Pachuca (Libre)) - Lim. Edos. Méx./Hgo.	4	10	11	2	1	17	16	2	1	1						4	4	4			4	4										1	1							2			1	1	1	2	2	96

TOTAL DE TIPO DE VEHICULOS INVOLUCRADOS

TOTALES	465	219	245	24	20	306	280	15	7	12	20			14	14	226	65	70	15	15	54	48				13	11	14				2	2	1	1	11	10	23	25	21	1	1	3	3	52	3	3	2334
	465	464		44		586		34			20			28		226	135		30		102					38						4		2		21		48		21	2		6		52	6		2334

TIPO DE VEHICULO

A.- AUTOMOVIL

B.- AUTOBUSES

C.- CAMION SENCILLO Y COMBINADO, FURGONETA Y PICK-UP

M.- MOTOCICLETAS Y BICICLETAS

O.- OTROS (MAQ. AGRICOLA, DE CONST, TREN, VEH. FUGADOS DEL SITIO)

TIPO DE VEHICULO	TOTAL DE VEHICULOS	PORCENTAJE %
A	1356	58.10%
B	64	2.74%
C	712	30.51%
M	53	2.27%
O	149	6.38%
Total	2334	100.00%

RESUMEN DE ACCIDENTES DE TRANSITO 2 0 1 2

RED DE CARRETERA FEDERAL LIBRE Y DE CUOTA

E S T A D O D E M E X I C O

CLASIFICACION	LONGITUD (km)	ACCIDENTES	HERIDOS	MUERTOS	DAÑOS MATERIALES (MILLONES $)	VEH/km (MILLONES)	INDICE DE ACCIDENTES (A)
CUOTA	384.890	439	526	103	31.7402	4,405.677	0.100
LIBRE	792.420	1,011	922	206	50.8982	6,620.430	0.153
RESUMEN DEL ESTADO	1,177.310	1,450	1,448	309	82.6384	11,026.107	0.132

NOTA:

(A) INDICE DE ACCIDENTES POR MILLON DE VEHICULOS - KILOMETRO