E S T A D I S T I C A

A C C I D E N T E S D E T R A N S I T O

2 0 1 2

N A Y A R I T

INDICE DE ACCIDENTES POR MILLON DE VEHICULOS-KILOMETRO (2012)

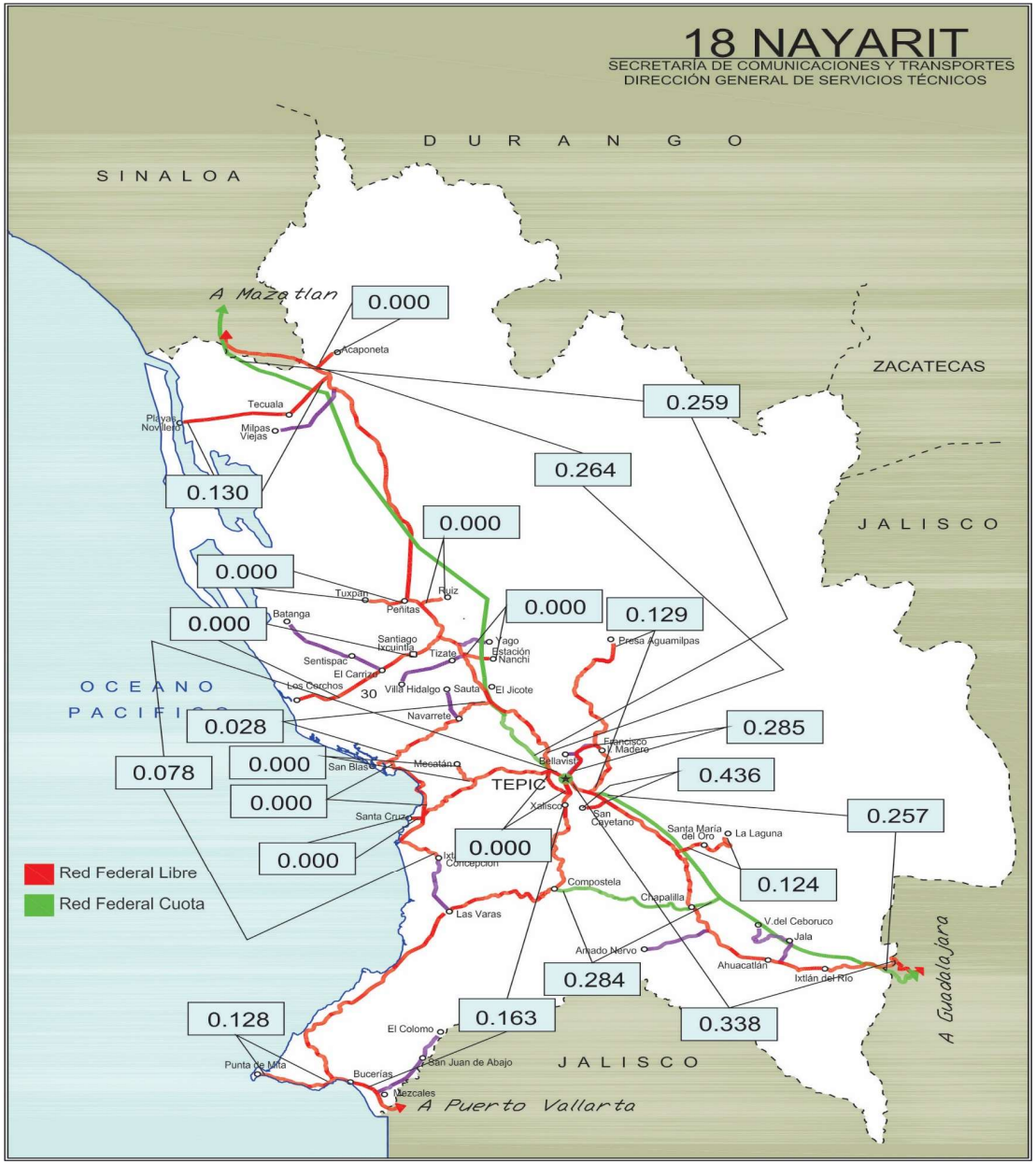

INDICE DE ACCIDENTES EN EL ESTADO 2012

$$\overline{I}^{A}_{V-km} = 0.192$$

ESTADO DE NAYARIT

ACCIDENTES DE TRANSITO

2 0 1 2

N A Y A R I T

CARRETERA Y TRAMO	LONGITUD DEL CAMINO	VEH-km MILLONES	ACCIDENTES				SALDOS			INDICES POR 10^6 DE VEH-KM		INDICES POR 10^5 DE VEH-KM		
			TOTAL	CON MUERTOS	SOLO CON HERIDOS	EQUIVALENTES (1)	MUERTOS	HERIDOS	DAÑOS MATERIALES (MILLONES $)	ACCIDENTES	PELIGROSIDAD	ACCIDENTES MORTALES	MUERTOS	HERIDOS
Chapalilla - Compostela (Cuota)	38.000	70.464	20	3	8	88	4	22	1.2530	0.284	1.249	0.004	0.006	0.031
Crucero de San Blas - San Blas	36.000	35.154	1	0	0	1	0	0	0.0510	0.028	0.028	0.000	0.000	0.000
Ent. Acaponeta - El Novillero	36.000	46.018	6	0	4	20	0	7	0.3380	0.130	0.435	0.000	0.000	0.015
Ent. Santiago Ixcuintla - Playa Los Corchos	39.000	56.175	0	0	0					0.000		0.000		
Guadalajara - Tepic (Cuota) Lim. Edos. Jal./Nay. - T. C. (Guadalajara - Tepic (Libre))	84.020	202.247	52	9	31	418	31	90	3.6110	0.257	2.067	0.005	0.015	0.045
Guadalajara - Tepic Lim. Edos. Jal./Nay. - Tepic	101.710	330.913	112	17	58	510	28	115	7.0080	0.338	1.541	0.005	0.009	0.035
Libramiento de Tepic	18.800	212.562	0	0	0					0.000		0.000		
Peñitas - Tuxpan	9.000	20.370	0	0	0					0.000		0.000		
Ramal a Acaponeta	3.000	13.521	0	0	0					0.000		0.000		
Ramal a Estación Nanchi	5.000	1.883	0	0	0					0.000		0.000		
Ramal a Estación Ruíz	5.500	8.843	0	0	0					0.000		0.000		

ACCIDENTES DE TRANSITO

2 0 1 2

N A Y A R I T

CARRETERA Y TRAMO	LONGITUD DEL CAMINO	VEH-km MILLONES	ACCIDENTES				SALDOS			INDICES POR 10^6 DE VEH-KM		INDICES POR 10^5 DE VEH-KM		
			TOTAL	CON MUERTOS	SOLO CON HERIDOS	EQUIVALENTES (1)	MUERTOS	HERIDOS	DAÑOS MATERIALES (MILLONES $)	ACCIDENTES	PELIGROSIDAD	ACCIDENTES MORTALES	MUERTOS	HERIDOS
Ramal a La Laguna de Santa María	20.000	16.159	2	1	2	20	1	6	0.3300	0.124	1.238	0.006	0.006	0.037
Ramal a Mecatán	9.000	2.792	0	0	0					0.000		0.000		
Ramal a Nuevo Aeropuerto de Tepic	5.000	6.880	3	2	3	81	3	30	0.2700	0.436	11.773	0.029	0.044	0.436
Ramal a Punta Mita	18.000	38.914	5	0	3	27	0	11	0.5300	0.128	0.694	0.000	0.000	0.028
Ramal a Santa Cruz	1.300	1.023	0	0	0					0.000		0.000		
Santa Cruz - San Blas	17.000	16.008	0	0	0					0.000		0.000		
Tepic - Francisco I. Madero	7.000	10.519	3	0	1	5	0	1	0.1400	0.285	0.475	0.000	0.000	0.010
Tepic - Ixtapan de La Concepción	77.420	89.221	7	1	2	27	1	7	0.6600	0.078	0.303	0.001	0.001	0.008
Tepic - Mazatlán Tepic - Lim. Edos. Nay./Sin.	144.600	390.585	103	18	49	485	25	116	7.7423	0.264	1.242	0.005	0.006	0.030
Tepic - Presa Aguamilpa	54.000	139.859	18	1	9	62	1	19	1.0825	0.129	0.443	0.001	0.001	0.014
Tepic - Puerto Vallarta Tepic - Lim. Edos. Nay./Jal.	152.600	606.115	99	19	55	449	21	112	8.3111	0.163	0.741	0.003	0.004	0.019

ACCIDENTES DE TRANSITO

2 0 1 2

N A Y A R I T

CARRETERA Y TRAMO	LONGITUD DEL CAMINO	VEH-km MILLONES	ACCIDENTES				SALDOS			INDICES POR 10^6 DE VEH-KM		INDICES POR 10^5 DE VEH-KM		
			TOTAL	CON MUERTOS	SOLO CON HERIDOS	EQUIVALENTES (1)	MUERTOS	HERIDOS	DAÑOS MATERIALES (MILLONES $)	ACCIDENTES	PELIGROSIDAD	ACCIDENTES MORTALES	MUERTOS	HERIDOS
Tepic - Villa Unión (cuota) Tepic - Lim. Edos. Nay./Sin.	132.800	200.486	52	3	28	188	5	53	3.3755	0.259	0.938	0.002	0.003	0.026

TOTAL DE ACCIDENTES DE TRANSITO

N A Y A R I T	1,014.750	2,516.713	483	74	253	2,381	120	589	34.7024	0.192	0.946	0.003	0.005	0.023

NOTA: (1) ACCIDENTES EQUIVALENTES
UN MUERTO = 6 ACCIDENTES
UN HERIDO = 2 ACCIDENTES

ACCIDENTES Y SALDOS POR MES

2 0 1 2

N A Y A R I T

CARRETERA Y TRAMO	SALDOS	ENERO	FEBRERO	MARZO	ABRIL	MAYO	JUNIO	JULIO	AGOSTO	SEPTIEMBRE	OCTUBRE	NOVIEMBRE	DICIEMBRE
Chapalilla - Compostela (Cuota)	ACCIDENTES	1			4		2	3	2	2	1	2	3
	MUERTOS	0			0		0	0	2	2	0	0	0
	HERIDOS	0			7		6	5	1	2	0	1	0
	DAÑOS MATERIALES (MILLONES $)	0.0250			0.1420		0.0600	0.1000	0.0540	0.0570	0.5450	0.0950	0.1750
Crucero de San Blas - San Blas	ACCIDENTES		1										
	MUERTOS		0										
	HERIDOS		0										
	DAÑOS MATERIALES (MILLONES $)		0.0510										
Ent. Acaponeta - El Novillero	ACCIDENTES						2	4					
	MUERTOS						0	0					
	HERIDOS						2	5					
	DAÑOS MATERIALES (MILLONES $)						0.1580	0.1800					
Ent. Santiago Ixcuintla - Playa Los Corchos	ACCIDENTES												
	MUERTOS												
	HERIDOS												
	DAÑOS MATERIALES (MILLONES $)												
Guadalajara - Tepic (Cuota) Lim. Edos. Jal./Nay. - T. C. (Guadalajara - Tepic (Libre))	ACCIDENTES	2	8	4	1	3		15	1	2	10	2	4
	MUERTOS	0	3	0	0	1		23	0	0	1	3	0
	HERIDOS	1	8	3	0	3		53	2	2	13	4	1
	DAÑOS MATERIALES (MILLONES $)	0.1000	0.4220	0.1850	0.0350	0.5550		1.0370	0.1100	0.0320	0.6200	0.0800	0.4350
Guadalajara - Tepic Lim. Edos. Jal./Nay. - Tepic	ACCIDENTES	10	5	7	6	15	10	16	6	8	9	10	10
	MUERTOS	1	0	4	0	9	3	2	7	0	0	0	2
	HERIDOS	10	10	6	13	21	2	21	7	5	4	9	7
	DAÑOS MATERIALES (MILLONES $)	0.7800	0.2550	0.2600	0.4100	0.8360	1.0400	1.1460	0.3200	0.3430	0.4260	0.5470	0.6450
Libramiento de Tepic	ACCIDENTES												
	MUERTOS												
	HERIDOS												
	DAÑOS MATERIALES (MILLONES $)												
Peñitas - Tuxpan	ACCIDENTES												
	MUERTOS												
	HERIDOS												
	DAÑOS MATERIALES (MILLONES $)												
Ramal a Acaponeta	ACCIDENTES												
	MUERTOS												
	HERIDOS												
	DAÑOS MATERIALES (MILLONES $)												
Ramal a Estación Nanchi	ACCIDENTES												
	MUERTOS												
	HERIDOS												
	DAÑOS MATERIALES (MILLONES $)												

ACCIDENTES Y SALDOS POR MES

2 0 1 2

N A Y A R I T

CARRETERA Y TRAMO	SALDOS	ENERO	FEBRERO	MARZO	ABRIL	MAYO	JUNIO	JULIO	AGOSTO	SEPTIEMBRE	OCTUBRE	NOVIEMBRE	DICIEMBRE
Ramal a Estación Ruíz	ACCIDENTES												
	MUERTOS												
	HERIDOS												
	DAÑOS MATERIALES (MILLONES $)												
Ramal a La Laguna de Santa María	ACCIDENTES		1					1					
	MUERTOS		0					1					
	HERIDOS		3					3					
	DAÑOS MATERIALES (MILLONES $)		0.2800					0.0500					
Ramal a Mecatán	ACCIDENTES												
	MUERTOS												
	HERIDOS												
	DAÑOS MATERIALES (MILLONES $)												
Ramal a Nuevo Aeropuerto de Tepic	ACCIDENTES	1							1	1			
	MUERTOS	2							1	0			
	HERIDOS	5							24	1			
	DAÑOS MATERIALES (MILLONES $)	0.1600							0.0600	0.0500			
Ramal a Punta Mita	ACCIDENTES	1		4									
	MUERTOS	0		0									
	HERIDOS	6		5									
	DAÑOS MATERIALES (MILLONES $)	0.1000		0.4300									
Ramal a Santa Cruz	ACCIDENTES												
	MUERTOS												
	HERIDOS												
	DAÑOS MATERIALES (MILLONES $)												
Santa Cruz - San Blas	ACCIDENTES												
	MUERTOS												
	HERIDOS												
	DAÑOS MATERIALES (MILLONES $)												
Tepic - Francisco I. Madero	ACCIDENTES		1								1		1
	MUERTOS		0								0		0
	HERIDOS		0								1		0
	DAÑOS MATERIALES (MILLONES $)		0.0800								0.0300		0.0300
Tepic - Ixtapan de La Concepción	ACCIDENTES			1		1				1			4
	MUERTOS			0		0				0			1
	HERIDOS			0		3				0			4
	DAÑOS MATERIALES (MILLONES $)			0.1950		0.1070				0.0450			0.3130
Tepic - Mazatlán Tepic - Lim. Edos. Nay./Sin.	ACCIDENTES	15	11	6	9	6	11	7	7	9	7	7	8
	MUERTOS	6	4	1	0	1	4	0	3	1	0	3	2
	HERIDOS	26	12	5	14	4	9	17	6	7	7	3	6
	DAÑOS MATERIALES (MILLONES $)	0.9580	1.3460	0.9550	0.5800	0.1720	0.6515	0.3545	0.3135	0.4555	0.3170	0.8320	0.8073

ACCIDENTES Y SALDOS POR MES

2 0 1 2

N A Y A R I T

CARRETERA Y TRAMO	SALDOS	ENERO	FEBRERO	MARZO	ABRIL	MAYO	JUNIO	JULIO	AGOSTO	SEPTIEMBRE	OCTUBRE	NOVIEMBRE	DICIEMBRE
Tepic - Presa Aguamilpa	ACCIDENTES			3	3	4			2	1	3		2
	MUERTOS			0	1	0			0	0	0		0
	HERIDOS			3	4	5			0	2	2		3
	DAÑOS MATERIALES (MILLONES $)			0.0760	0.2855	0.1710			0.2550	0.0080	0.1270		0.1600
Tepic - Puerto Vallarta Tepic - Lim. Edos. Nay./Jal.	ACCIDENTES	14	8	6	10	7	9	11	7	7	7	4	9
	MUERTOS	1	2	0	0	4	2	5	1	0	2	1	3
	HERIDOS	18	8	3	4	3	13	11	5	8	16	6	17
	DAÑOS MATERIALES (MILLONES $)	1.1331	0.6130	0.2915	1.2280	0.3225	0.7210	2.1605	0.3170	0.4070	0.3210	0.1380	0.6585
Tepic - Villa Unión (cuota) Tepic - Lim. Edos. Nay./Sin.	ACCIDENTES	5	7	5	7	3	2	2	7	2	4	3	5
	MUERTOS	1	0	3	0	0	0	0	0	0	1	0	0
	HERIDOS	9	4	7	6	3	5	7	3	0	1	6	2
	DAÑOS MATERIALES (MILLONES $)	0.1700	0.3460	0.3250	0.4510	0.3950	0.4200	0.0600	0.2420	0.6200	0.1750	0.0990	0.0725

TOTAL DE ACCIDENTES Y SALDOS POR MES

N A Y A R I T	ACCIDENTES	49	42	36	40	39	36	59	33	33	42	28	46
	MUERTOS	11	9	8	1	15	9	31	14	3	4	7	8
	HERIDOS	75	45	32	48	42	37	122	48	27	44	29	40
	DAÑOS MATERIALES (MILLONES $)	3.4261	3.3930	2.7175	3.1315	2.5585	3.0505	5.0880	1.6715	2.0175	2.5610	1.7910	3.2963

ACCIDENTES POR DIA DE LA SEMANA Y CONDICIONES DE LUZ

2 0 1 2

N A Y A R I T

CARRETERA Y TRAMO	ACCIDENTES	DIA DE LA SEMANA							CONDICIONES DE LUZ			
		LUNES	MARTES	MIÉRCOLES	JUEVES	VIERNES	SÁBADO	DOMINGO	DE DIA	CREPUSCULO	DE NOCHE	ALUMBRADO PUBLICO
Chapalilla - Compostela (Cuota)	ACCIDENTES	5	1	2	2	4	2	4	14		6	0
	ACCIDENTES MORTALES	1	0	0	0	2	0	0	2		1	0
Crucero de San Blas - San Blas	ACCIDENTES			1					1			0
	ACCIDENTES MORTALES			0					0			0
Ent. Acaponeta - El Novillero	ACCIDENTES	1					2	3	2		4	0
	ACCIDENTES MORTALES	0					0	0	0		0	0
Ent. Santiago Ixcuintla - Playa Los Corchos	ACCIDENTES											0
	ACCIDENTES MORTALES											0
Guadalajara - Tepic (Cuota) Lim. Edos. Jal./Nay. - T. C. (Guadalajara - Tepic (Libre))	ACCIDENTES	8	4	4	7	10	8	11	29		23	0
	ACCIDENTES MORTALES	1	1	1	2	3	0	1	4		5	0
Guadalajara - Tepic Lim. Edos. Jal./Nay. - Tepic	ACCIDENTES	13	7	10	21	20	21	20	54	3	55	0
	ACCIDENTES MORTALES	2	0	1	3	7	2	2	9	0	8	0
Libramiento de Tepic	ACCIDENTES											0
	ACCIDENTES MORTALES											0
Peñitas - Tuxpan	ACCIDENTES											0
	ACCIDENTES MORTALES											0
Ramal a Acaponeta	ACCIDENTES											0
	ACCIDENTES MORTALES											0
Ramal a Estación Nanchi	ACCIDENTES											0
	ACCIDENTES MORTALES											0
Ramal a Estación Ruíz	ACCIDENTES											0
	ACCIDENTES MORTALES											0
Ramal a La Laguna de Santa María	ACCIDENTES		1		1				2			0
	ACCIDENTES MORTALES		0		1				1			0

ACCIDENTES POR DIA DE LA SEMANA Y CONDICIONES DE LUZ

2 0 1 2

N A Y A R I T

CARRETERA Y TRAMO	ACCIDENTES	DIA DE LA SEMANA							CONDICIONES DE LUZ			
		LUNES	MARTES	MIÉRCOLES	JUEVES	VIERNES	SÁBADO	DOMINGO	DE DIA	CREPUSCULO	DE NOCHE	ALUMBRADO PUBLICO
Ramal a Mecatán	ACCIDENTES											0
	ACCIDENTES MORTALES											0
Ramal a Nuevo Aeropuerto de Tepic	ACCIDENTES	1		1				1	1	1	1	0
	ACCIDENTES MORTALES	1		1				0	1	1	0	0
Ramal a Punta Mita	ACCIDENTES			1	1		2	1	3		2	0
	ACCIDENTES MORTALES			0	0		0	0	0		0	0
Ramal a Santa Cruz	ACCIDENTES											0
	ACCIDENTES MORTALES											0
Santa Cruz - San Blas	ACCIDENTES											0
	ACCIDENTES MORTALES											0
Tepic - Francisco I. Madero	ACCIDENTES	1	1					1	2		1	0
	ACCIDENTES MORTALES	0	0					0	0		0	0
Tepic - Ixtapan de La Concepción	ACCIDENTES		3			2		2	4		3	0
	ACCIDENTES MORTALES		0			1		0	1		0	0
Tepic - Mazatlán Tepic - Lim. Edos. Nay./Sin.	ACCIDENTES	21	13	7	17	7	16	22	59	4	40	0
	ACCIDENTES MORTALES	2	0	1	7	0	3	5	11	0	7	0
Tepic - Presa Aguamilpa	ACCIDENTES	1	2	2	1	1	4	7	8		10	0
	ACCIDENTES MORTALES	0	0	0	0	0	0	1	0		1	0
Tepic - Puerto Vallarta Tepic - Lim. Edos. Nay./Jal.	ACCIDENTES	15	13	10	9	16	20	16	50		49	0
	ACCIDENTES MORTALES	2	0	1	4	4	3	5	10		9	0
Tepic - Villa Unión (cuota) Tepic - Lim. Edos. Nay./Sin.	ACCIDENTES	3	9	7	3	12	7	11	24	4	24	0
	ACCIDENTES MORTALES	1	1	0	1	0	0	0	1	0	2	0

TOTAL DE ACCIDENTES POR DIA DE LA SEMANA Y CONDICIONES DE LUZ

N A Y A R I T	ACCIDENTES	69	54	45	62	72	82	99	253	12	218	0
	ACCIDENTES MORTALES	10	2	5	18	17	8	14	40	1	33	0

ACCIDENTES EN PERIODOS FESTIVOS

2 0 1 2

N A Y A R I T

CARRETERA Y TRAMO	SALDOS	AÑO NUEVO 01/01/2012 01/01/2012	5 DE FEBRERO 04/02/2012 06/02/2012	21 DE MARZO 17/03/2012 19/03/2012	SEMANA SANTA 05/04/2012 08/04/2012	DIA DEL TRABAJO 01/05/2012 01/05/2012	DIA DE LA INDEPENDENCIA 16/09/2012 16/09/2012	DIA DE MUERTOS 02/11/2012 04/11/2012	DIA DE LA REVOLUCION 17/11/2012 19/11/2012	NAVIDAD 22/12/2012 25/12/2012
Chapalilla - Compostela (Cuota)	ACCIDENTES				2				1	1
	MUERTOS				0				0	0
	HERIDOS				5				1	0
	DAÑOS MATERIALES (MILLONES $)				0.0900				0.0750	0.1100
Crucero de San Blas - San Blas	ACCIDENTES									
	MUERTOS									
	HERIDOS									
	DAÑOS MATERIALES (MILLONES $)									
Ent. Acaponeta - El Novillero	ACCIDENTES									
	MUERTOS									
	HERIDOS									
	DAÑOS MATERIALES (MILLONES $)									
Ent. Santiago Ixcuintla - Playa Los Corchos	ACCIDENTES									
	MUERTOS									
	HERIDOS									
	DAÑOS MATERIALES (MILLONES $)									
Guadalajara - Tepic (Cuota) Lim. Edos. Jal./Nay. - T. C. (Guadalajara - Tepic (Libre))	ACCIDENTES								1	
	MUERTOS								0	
	HERIDOS								1	
	DAÑOS MATERIALES (MILLONES $)								0.0500	
Guadalajara - Tepic Lim. Edos. Jal./Nay. - Tepic	ACCIDENTES			1					1	3
	MUERTOS			0					0	2
	HERIDOS			3					0	5
	DAÑOS MATERIALES (MILLONES $)			0.0150					0.1200	0.1300
Libramiento de Tepic	ACCIDENTES									
	MUERTOS									
	HERIDOS									
	DAÑOS MATERIALES (MILLONES $)									
Peñitas - Tuxpan	ACCIDENTES									
	MUERTOS									
	HERIDOS									
	DAÑOS MATERIALES (MILLONES $)									
Ramal a Acaponeta	ACCIDENTES									
	MUERTOS									
	HERIDOS									
	DAÑOS MATERIALES (MILLONES $)									
Ramal a Estación Nanchi	ACCIDENTES									
	MUERTOS									
	HERIDOS									
	DAÑOS MATERIALES (MILLONES $)									

ACCIDENTES EN PERIODOS FESTIVOS

2 0 1 2

N A Y A R I T

CARRETERA Y TRAMO	SALDOS	AÑO NUEVO 01/01/2012 01/01/2012	5 DE FEBRERO 04/02/2012 06/02/2012	21 DE MARZO 17/03/2012 19/03/2012	SEMANA SANTA 05/04/2012 08/04/2012	DIA DEL TRABAJO 01/05/2012 01/05/2012	DIA DE LA INDEPENDENCIA 16/09/2012 16/09/2012	DIA DE MUERTOS 02/11/2012 04/11/2012	DIA DE LA REVOLUCION 17/11/2012 19/11/2012	NAVIDAD 22/12/2012 25/12/2012
Ramal a Estación Ruíz	ACCIDENTES									
	MUERTOS									
	HERIDOS									
	DAÑOS MATERIALES (MILLONES $)									
Ramal a La Laguna de Santa María	ACCIDENTES									
	MUERTOS									
	HERIDOS									
	DAÑOS MATERIALES (MILLONES $)									
Ramal a Mecatán	ACCIDENTES									
	MUERTOS									
	HERIDOS									
	DAÑOS MATERIALES (MILLONES $)									
Ramal a Nuevo Aeropuerto de Tepic	ACCIDENTES						1			
	MUERTOS						0			
	HERIDOS						1			
	DAÑOS MATERIALES (MILLONES $)						0.0500			
Ramal a Punta Mita	ACCIDENTES									
	MUERTOS									
	HERIDOS									
	DAÑOS MATERIALES (MILLONES $)									
Ramal a Santa Cruz	ACCIDENTES									
	MUERTOS									
	HERIDOS									
	DAÑOS MATERIALES (MILLONES $)									
Santa Cruz - San Blas	ACCIDENTES									
	MUERTOS									
	HERIDOS									
	DAÑOS MATERIALES (MILLONES $)									
Tepic - Francisco I. Madero	ACCIDENTES									1
	MUERTOS									0
	HERIDOS									0
	DAÑOS MATERIALES (MILLONES $)									0.0300
Tepic - Ixtapan de La Concepción	ACCIDENTES									2
	MUERTOS									0
	HERIDOS									0
	DAÑOS MATERIALES (MILLONES $)									0.0430
Tepic - Mazatlán Tepic - Lim. Edos. Nay./Sin.	ACCIDENTES	2	1	1	1	1		2		2
	MUERTOS	1	3	0	0	0		0		1
	HERIDOS	0	2	1	1	0		0		3
	DAÑOS MATERIALES (MILLONES $)	0.0610	0.2500	0.3700	0.0300	0.0300		0.0420		0.0600

ACCIDENTES EN PERIODOS FESTIVOS

2 0 1 2

N A Y A R I T

CARRETERA Y TRAMO	SALDOS	AÑO NUEVO 01/01/2012 01/01/2012	5 DE FEBRERO 04/02/2012 06/02/2012	21 DE MARZO 17/03/2012 19/03/2012	SEMANA SANTA 05/04/2012 08/04/2012	DIA DEL TRABAJO 01/05/2012 01/05/2012	DIA DE LA INDEPENDENCIA 16/09/2012 16/09/2012	DIA DE MUERTOS 02/11/2012 04/11/2012	DIA DE LA REVOLUCION 17/11/2012 19/11/2012	NAVIDAD 22/12/2012 25/12/2012
Tepic - Presa Aguamilpa	ACCIDENTES			1						
	MUERTOS			0						
	HERIDOS			2						
	DAÑOS MATERIALES (MILLONES $)			0.0550						
Tepic - Puerto Vallarta Tepic - Lim. Edos. Nay./Jal.	ACCIDENTES							1	1	
	MUERTOS							0	1	
	HERIDOS							1	2	
	DAÑOS MATERIALES (MILLONES $)							0.0300	0.0400	
Tepic - Villa Unión (cuota) Tepic - Lim. Edos. Nay./Sin.	ACCIDENTES	2	1		1	1			1	
	MUERTOS	0	0		0	0			0	
	HERIDOS	2	0		0	0			1	
	DAÑOS MATERIALES (MILLONES $)	0.0500	0.0500		0.1500	0.0700			0.0300	

TOTAL DE ACCIDENTES EN PERIODOS FESTIVOS

N A Y A R I T	ACCIDENTES	4	2	3	4	2	1	3	5	9
	MUERTOS	1	3	0	0	0	0	0	1	3
	HERIDOS	2	2	6	6	0	1	1	5	8
	DAÑOS MATERIALES (MILLONES $)	0.1110	0.3000	0.4400	0.2700	0.1000	0.0500	0.0720	0.3150	0.3730

ACCIDENTES POR KILOMETRO
2012

CARRETERA Y TRAMO: Chapalilla - Compostela (Cuota) (MEX-068D)

DEL KM: 0+000
AL KM: 45+000

SALDOS	MUERTOS	HERIDOS	DAÑOS MATERIALES (S)	CAUSAS	CONDUCTOR	PEATON	VEHICULO	CAMINO	GANADO	A. NAT. UR. AL.
0	0	2	65,000	2	1	0	0	0	0	0
0	0	5	35,000	1	0	0	0	0	0	0
0	0	0	27,000	1	0	0	0	0	0	0
0	0	0	20,000	1	0	0	0	0	0	0
0	0	0	30,000	1	0	0	0	0	0	0
0	0	1	75,000	1	0	0	0	0	0	0
0	0	0	110,000	1	0	0	0	0	0	0
1	1	0	20,000	1	0	0	0	0	0	0
0	1	0	594,000	3	0	0	0	0	0	0
2	0	0	30,000	1	0	0	0	0	0	0
1	1	0	92,000	2	0	0	0	0	0	0
0	0	1	20,000	1	0	0	0	0	0	0
0	6	0	30,000	1	0	0	0	0	0	0
0	0	0	25,000	1	0	0	0	0	0	0
0	0	5	60,000	1	0	0	0	0	0	0
0	0	0	20,000	1	0	0	0	0	0	0

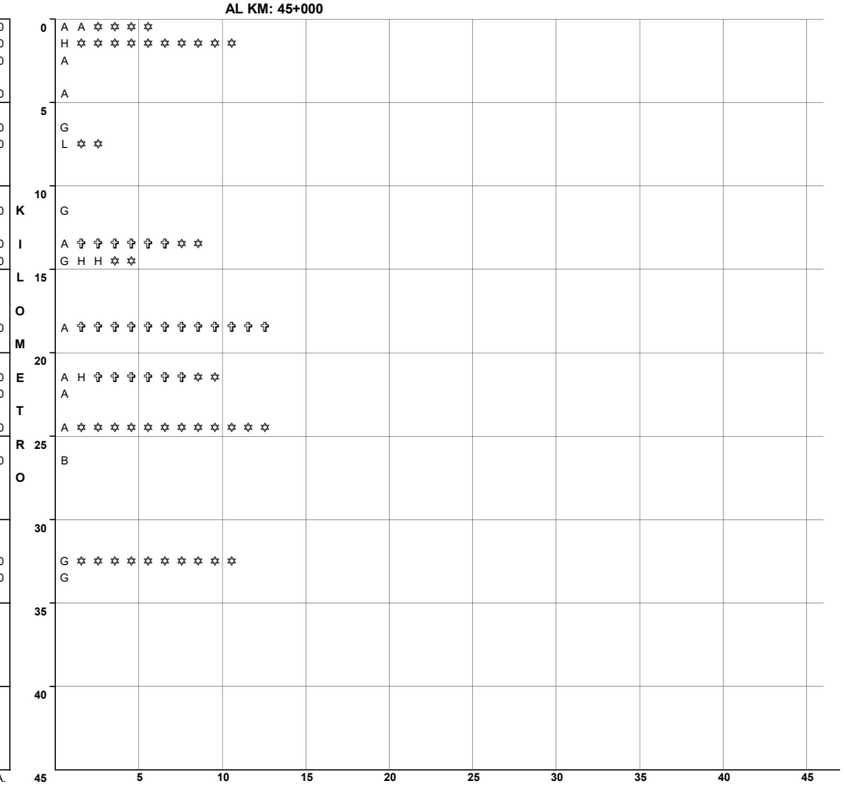

N U M E R O Y C L A S I F I C A C I O N D E A C C I D E N T E S

CLAVE	CLASIFICACION DEL ACCIDENTE	CLAVE	CLASIFICACION DEL ACCIDENTE
A	SALIDA DEL CAMINO	COLISION SOBRE EL CAMINO	
		G	OTRO VEHICULO MOTOR EN TRANSITO
SIN COLISION SOBRE EL CAMINO		H	OTRO VEHICULO MOTOR POR ALCANCE
B	VOLCADURA	J	VEHICULO MOTOR ESTACIONADO
C	CAIDA DE PASAJERO	K	FERROCARRIL
D	INCENDIO	L	BICICLETA/MOTOCICLETA
E	OTROS	M	ANIMAL
P	CAIDA DE CARGA	N	OBJETO FIJO
Q	DESPRENDIMIENTO DE REMOLQUE	O	OTROS OBJETOS
COLISION SOBRE EL CAMINO		S	SIN DATO
F	PEATON (ATROPELLAMIENTO)		
R	VELOCIDAD EXCESIVA	ACCIDENTES EQUIVALENTES A DAÑOS MATERIALES	
		✝	UN MUERTO = 6 ACCIDENTES
		✡	UN HERIDO = 2 ACCIDENTES

ACCIDENTES POR KILOMETRO
2012

CARRETERA Y TRAMO: Crucero de San Blas - San Blas (MEX-015)

DEL KM: 0+000
AL KM: 45+000

MUERTOS	HERIDOS	DAÑOS MATERIALES (S)	CONDUCTOR	PEATONES	VEHICULOS	CAMINO	GANADO	A. NA. TUR. AL	KILOMETRO
0	0	51,000	1	0	0	0	0	0	25 G

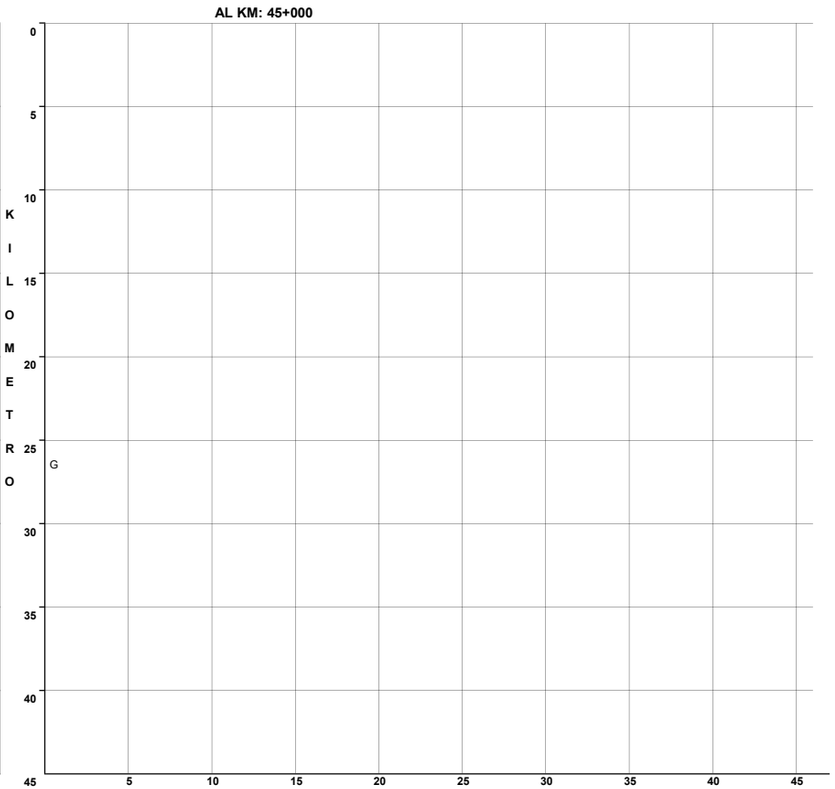

N U M E R O Y C L A S I F I C A C I O N D E A C C I D E N T E S

CLAVE	CLASIFICACION DEL ACCIDENTE
A	SALIDA DEL CAMINO
SIN COLISION SOBRE EL CAMINO	
B	VOLCADURA
C	CAIDA DE PASAJERO
D	INCENDIO
E	OTROS
P	CAIDA DE CARGA
Q	DESPRENDIMIENTO DE REMOLQUE
COLISION SOBRE EL CAMINO	
F	PEATON (ATROPELLAMIENTO)
R	VELOCIDAD EXCESIVA

CLAVE	CLASIFICACION DEL ACCIDENTE
COLISION SOBRE EL CAMINO	
G	OTRO VEHICULO MOTOR EN TRANSITO
H	OTRO VEHICULO MOTOR POR ALCANCE
J	VEHICULO MOTOR ESTACIONADO
K	FERROCARRIL
L	BICICLETA/MOTOCICLETA
M	ANIMAL
N	OBJETO FIJO
O	OTROS OBJETOS
S	SIN DATO

ACCIDENTES EQUIVALENTES A DAÑOS MATERIALES
✝ UN MUERTO = 6 ACCIDENTES
✡ UN HERIDO = 2 ACCIDENTES

ACCIDENTES POR KILOMETRO
2012

CARRETERA Y TRAMO: Ent. Acaponeta - El Novillero (MEX-015)

DEL KM: 0+000
AL KM: 45+000

SALDOS	MUERTOS	HERIDOS	DAÑOS MATERIALES (S)	CAUSAS	CONDUCTOR	PEATON	VEHICULO	CAMINO	GANADO	A. NAT.	A. TUR.	KILOMETRO
	0	2	8,000		0	0	0	0	1	0		5
	0	0	150,000		1	0	0	0	0	0		15
	0	3	20,000		1	0	0	0	0	0		20
	0	0	70,000		0	0	0	0	1	0		20
	0	1	70,000		1	0	0	0	0	0		25
	0	1	20,000		1	0	0	0	0	0		35

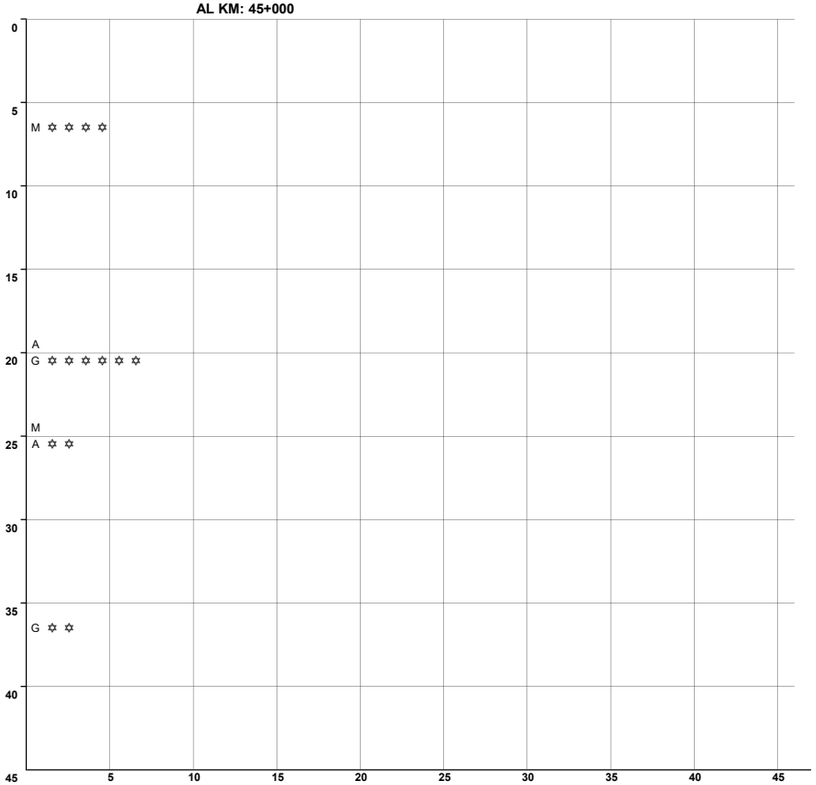

N U M E R O Y C L A S I F I C A C I O N D E A C C I D E N T E S

CLAVE	CLASIFICACION DEL ACCIDENTE
A	SALIDA DEL CAMINO
SIN COLISION SOBRE EL CAMINO	
B	VOLCADURA
C	CAIDA DE PASAJERO
D	INCENDIO
E	OTROS
P	CAIDA DE CARGA
Q	DESPRENDIMIENTO DE REMOLQUE
COLISION SOBRE EL CAMINO	
F	PEATON (ATROPELLAMIENTO)
R	VELOCIDAD EXCESIVA

CLAVE	CLASIFICACION DEL ACCIDENTE
COLISION SOBRE EL CAMINO	
G	OTRO VEHICULO MOTOR EN TRANSITO
H	OTRO VEHICULO MOTOR POR ALCANCE
J	VEHICULO MOTOR ESTACIONADO
K	FERROCARRIL
L	BICICLETA/MOTOCICLETA
M	ANIMAL
N	OBJETO FIJO
O	OTROS OBJETOS
S	SIN DATO

ACCIDENTES EQUIVALENTES A DAÑOS MATERIALES

🡅 UN MUERTO = 6 ACCIDENTES

✡ UN HERIDO = 2 ACCIDENTES

ACCIDENTES POR KILOMETRO
2012

CARRETERA Y TRAMO: Guadalajara - Tepic Lim. Edos. Jal./Nay. - Tepic (MEX-015)

DEL KM: 123+000
AL KM: 165+000

KILOMETRO	MUERTOS	HERIDOS	DAÑOS MATERIALES (S)	CONDUCTOR	COPAS	VOLCADURA	CAIDA DE PASAJERO	INCENDIO	OTROS	CAIDA DE CARGA	DESPRENDIMIENTO DE REMOLQUE	A. FERROCARRIL	A. BICICLETA/MOTOCICLETA	A. ANIMAL	A. OBJETO FIJO	A. OTROS OBJETOS	A. SIN DATO	NUMERO Y CLASIFICACION DE ACCIDENTES
120	0	1	10,000	0	0	0	0	0	1	0								M ✡ ✡
125																		
130	0	1	2,000	1	0	0	0	0	0	0								A ✡ ✡
135	0	1	45,000	1	0	0	0	0	0	0								A ✡ ✡
	0	0	200,000	1	0	0	0	0	0	0								A
140	1	4	100,000	2	0	0	0	0	0	0								G H ✟ ✟ ✟ ✟ ✟ ✟ ✡ ✡ ✡ ✡ ✡ ✡ ✡
	0	3	195,000	4	0	0	0	0	0	0								G H H H ✡ ✡ ✡ ✡ ✡
	0	0	20,000	1	0	0	0	0	0	0								H
	0	0	50,000	1	0	0	0	0	0	0								G
145	0	1	155,000	4	0	0	0	0	0	0								A A B G ✡ ✡
150	0	1	132,000	2	0	0	0	0	0	0								A H ✡ ✡
	1	1	370,000	2	0	0	0	0	0	0								A G ✟ ✟ ✟ ✟ ✟ ✡ ✡
	0	1	30,000	1	0	0	0	0	0	0								G ✡ ✡
	0	3	190,000	3	0	0	0	0	0	0								B G H ✡ ✡ ✡ ✡ ✡ ✡
	0	0	35,000	1	0	1	0	0	0	0								H H
155	0	0	28,000	1	0	0	0	0	0	0								G
	2	0	25,000	1	0	0	0	0	0	0								G ✟ ✟ ✟ ✟ ✟ ✟ ✟ ✟ ✟ ✟ ✟
160	0	1	90,000	1	0	0	0	0	0	0								G ✡ ✡
	2	2	130,000	1	0	0	0	0	0	0								A ✟ ✟ ✟ ✟ ✟ ✟ ✟ ✟ ✟ ✟ ✟ ✡ ✡ ✡ ✡
	0	2	420,000	2	0	0	0	0	0	0								A A ✡ ✡ ✡ ✡
165																		

5 10 15 20 25 30 35 40 45

NUMERO Y CLASIFICACION DE ACCIDENTES

CLAVE	CLASIFICACION DEL ACCIDENTE	CLAVE	CLASIFICACION DEL ACCIDENTE
		COLISION SOBRE EL CAMINO	
A	SALIDA DEL CAMINO	**G**	OTRO VEHICULO MOTOR EN TRANSITO
SIN COLISION SOBRE EL CAMINO		**H**	OTRO VEHICULO MOTOR POR ALCANCE
B	VOLCADURA	**J**	VEHICULO MOTOR ESTACIONADO
C	CAIDA DE PASAJERO	**K**	FERROCARRIL
D	INCENDIO	**L**	BICICLETA/MOTOCICLETA
E	OTROS	**M**	ANIMAL
P	CAIDA DE CARGA	**N**	OBJETO FIJO
Q	DESPRENDIMIENTO DE REMOLQUE	**O**	OTROS OBJETOS
COLISION SOBRE EL CAMINO		**S**	SIN DATO
F	PEATON (ATROPELLAMIENTO)		
R	VELOCIDAD EXCESIVA	ACCIDENTES	EQUIVALENTES A DAÑOS MATERIALES
		✟	UN MUERTO = 6 ACCIDENTES
		✡	UN HERIDO = 2 ACCIDENTES

DEL KM: 165+000
AL KM: 210+000

KILOMETRO	MUERTOS	HERIDOS	DAÑOS MATERIALES (S)	CONDUCTOR	COPAS	VOLCADURA	CAIDA DE PASAJERO	INCENDIO	OTROS	CAIDA DE CARGA	DESPRENDIMIENTO DE REMOLQUE	A. FERROCARRIL	A. BICICLETA/MOTOCICLETA	A. ANIMAL	A. OBJETO FIJO	A. OTROS OBJETOS	A. SIN DATO	NUMERO Y CLASIFICACION DE ACCIDENTES
165																		
	0	6	40,000	1	0	0	0	0	0	0								J ✡ ✡ ✡ ✡ ✡ ✡ ✡ ✡ ✡ ✡ ✡ ✡
	4	7	107,000	2	0	1	0	0	0	0								A A A ✟ ✡ ✡ ✡ ✡ ✡ ✡ ✡ ✡ ✡ ✡ ✡ ✡ ✡ ✡ ✡ ✡ ✡
	0	0	30,000	0	0	1	0	0	0	0								A
170	0	0	500,000	1	0	0	0	0	0	0								A
	1	1	45,000	2	0	0	0	0	0	0								A N ✟ ✟ ✟ ✟ ✟ ✡ ✡
	0	3	60,000	1	0	0	0	0	0	0								H ✡ ✡ ✡ ✡ ✡ ✡
	0	2	20,000	1	0	0	0	0	0	0								G ✡ ✡ ✡ ✡
	0	8	233,000	3	0	0	0	0	0	0								A A G ✡ ✡ ✡ ✡ ✡ ✡ ✡ ✡ ✡ ✡ ✡ ✡ ✡ ✡ ✡ ✡ ✡
175	0	1	210,000	2	0	0	0	0	0	0								G N ✡ ✡
	0	1	280,000	3	0	0	0	0	0	0								G H H ✡ ✡ ✡
	0	3	105,000	2	0	0	0	0	0	0								A H ✡ ✡ ✡ ✡ ✡ ✡
	0	0	100,000	0	0	0	1	0	0	0								A
180	0	0	110,000	1	0	0	0	0	0	0								A
	0	6	216,000	5	0	0	0	0	0	0								A A A A H ✡ ✡ ✡ ✡ ✡ ✡ ✡ ✡ ✡ ✡ ✡ ✡
	0	1	100,000	1	0	0	0	0	0	0								A ✡ ✡
	0	3	15,000	1	0	0	0	0	0	0								G ✡ ✡ ✡ ✡ ✡ ✡ ✡
185																		
	0	5	200,000	2	0	0	0	0	0	0								G G ✡ ✡ ✡ ✡ ✡ ✡ ✡ ✡ ✡ ✡
	0	1	15,000	1	0	0	0	0	0	0								H ✡ ✡
190	4	5	251,000	5	0	1	0	0	0	0								A G G G G L ✟ ✡ ✡ ✡ ✡ ✡ ✡ ✡ ✡ ✡ ✡ ✡
	0	1	36,000	2	0	0	0	0	0	0								A A ✡ ✡
	0	1	25,000	1	0	0	0	0	0	0								A ✡ ✡
195	0	0	140,000	3	0	0	0	0	0	0								A A A
	0	0	30,000	1	0	0	0	0	0	0								A
	0	0	50,000	1	0	0	0	0	0	0								A
200	0	1	20,000	1	0	0	0	0	0	0								G ✡ ✡
	0	1	40,000	1	0	0	0	0	0	0								G ✡ ✡
205	0	2	85,000	1	0	0	0	0	0	0								H ✡ ✡ ✡ ✡
	1	4	275,000	6	0	0	0	0	0	0								A A G G G H ✟ ✟ ✟ ✟ ✟ ✟ ✡ ✡ ✡ ✡ ✡ ✡ ✡
	0	0	5,000	1	0	0	0	0	0	0								H
210																		

5 10 15 20 25 30 35 40 45

NUMERO Y CLASIFICACION DE ACCIDENTES

CLAVE	CLASIFICACION DEL ACCIDENTE	CLAVE	CLASIFICACION DEL ACCIDENTE
		COLISION SOBRE EL CAMINO	
A	SALIDA DEL CAMINO	**G**	OTRO VEHICULO MOTOR EN TRANSITO
SIN COLISION SOBRE EL CAMINO		**H**	OTRO VEHICULO MOTOR POR ALCANCE
B	VOLCADURA	**J**	VEHICULO MOTOR ESTACIONADO
C	CAIDA DE PASAJERO	**K**	FERROCARRIL
D	INCENDIO	**L**	BICICLETA/MOTOCICLETA
E	OTROS	**M**	ANIMAL
P	CAIDA DE CARGA	**N**	OBJETO FIJO
Q	DESPRENDIMIENTO DE REMOLQUE	**O**	OTROS OBJETOS
COLISION SOBRE EL CAMINO		**S**	SIN DATO
F	PEATON (ATROPELLAMIENTO)		
R	VELOCIDAD EXCESIVA	ACCIDENTES	EQUIVALENTES A DAÑOS MATERIALES
		✟	UN MUERTO = 6 ACCIDENTES
		✡	UN HERIDO = 2 ACCIDENTES

ACCIDENTES POR KILOMETRO
2012

CARRETERA Y TRAMO: Guadalajara - Tepic Lim. Edos. Jal./Nay. - Tepic (MEX-015)

DEL KM: 210+000
AL KM: 224+800

KILOMETRO	MUERTOS	HERIDOS	DAÑOS MATERIALES (S)	CONDUCTOR	PEATONES	VEHICULOS	CAMINO	GANADO	A. NA. TURAL	SALDOS CAUSAS
210	0	0	55,000	2	0	0	0	0	0	
	0	0	12,000	1	0	0	0	0	0	
	1	5	40,000	1	0	0	0	0	0	
215	4	5	315,000	2	0	1	0	0	0	
	2	7	240,000	3	0	0	0	0	0	
220										
225										
230										
235										
240										
245										
250										
255										

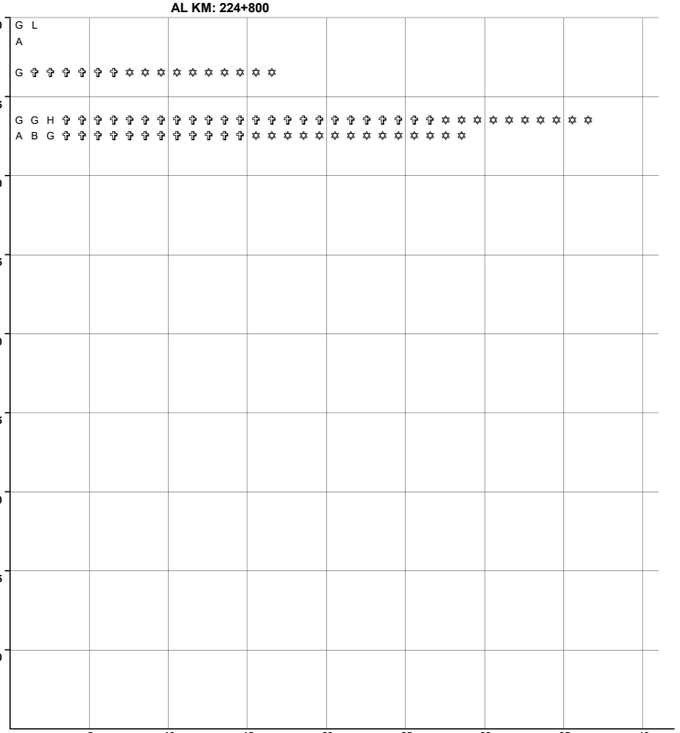

N U M E R O Y C L A S I F I C A C I O N D E A C C I D E N T E S

CLAVE	CLASIFICACION DEL ACCIDENTE	CLAVE	CLASIFICACION DEL ACCIDENTE
A	SALIDA DEL CAMINO	COLISION SOBRE EL CAMINO	
		G	OTRO VEHICULO MOTOR EN TRANSITO
SIN COLISION SOBRE EL CAMINO		**H**	OTRO VEHICULO MOTOR POR ALCANCE
B	VOLCADURA	**J**	VEHICULO MOTOR ESTACIONADO
C	CAIDA DE PASAJERO	**K**	FERROCARRIL
D	INCENDIO	**L**	BICICLETA/MOTOCICLETA
E	OTROS	**M**	ANIMAL
P	CAIDA DE CARGA	**N**	OBJETO FIJO
Q	DESPRENDIMIENTO DE REMOLQUE	**O**	OTROS OBJETOS
COLISION SOBRE EL CAMINO		**S**	SIN DATO
F	PEATON (ATROPELLAMIENTO)		
R	VELOCIDAD EXCESIVA	ACCIDENTES EQUIVALENTES A DAÑOS MATERIALES	
		✝	UN MUERTO = 6 ACCIDENTES
		✡	UN HERIDO = 2 ACCIDENTES

ACCIDENTES POR KILOMETRO
2012

CARRETERA Y TRAMO: Guadalajara - Tepic (Cuota) Lim. Edos. Jal./Nay. - T. C. (Guadalajara - Tepic (Libre)) (MEX-057D)

DEL KM: 85+000
AL KM: 130+000

SALDOS: MUERTOS	SALDOS: HERIDOS	SALDOS: DAÑOS MATERIALES (S)	CAUSAS: C	CAUSAS: P	CAUSAS: V	CAUSAS: C	CAUSAS: G	CAUSAS: A.	KILOMETRO	NUMERO Y CLASIFICACION DE ACCIDENTES
1	4	342,000	4	0	0	0	0	0	85	A G N N ✞ ✞ ✞ ✞ ✞ ✞ ✡ ✡ ✡ ✡ ✡ ✡ ✡ ✡
0	0	80,000	1	0	0	0	0	0		H
0	4	45,000	2	0	0	0	0	0		A N ✡ ✡ ✡ ✡ ✡ ✡ ✡ ✡
0	1	100,000	1	0	0	0	0	0		A ✡ ✡
									90	
0	0	70,000	0	0	1	0	0	0		N
0	0	50,000	1	0	0	0	0	0		A
0	0	20,000	1	0	0	0	0	0		B
									95	
0	10	50,000	1	0	0	0	0	0		G ✡
									100	
0	1	125,000	2	0	0	0	0	0		A H ✡ ✡
3	3	30,000	1	0	0	0	0	0	105	A ✞ ✞ ✞ ✞ ✞ ✞ ✞ ✞ ✞ ✞ ✞ ✞ ✞ ✞ ✞ ✞ ✞ ✞ ✡ ✡ ✡ ✡ ✡ ✡
0	0	415,000	2	0	0	0	0	0		H N
									110	
1	2	125,000	2	0	0	0	0	0		B G ✞ ✞ ✞ ✞ ✞ ✞ ✡ ✡ ✡ ✡
0	1	80,000	0	0	0	1	0	0		O ✡ ✡
1	6	105,000	2	0	0	0	0	0		G H ✞ ✞ ✞ ✞ ✞ ✞ ✡ ✡ ✡ ✡ ✡ ✡ ✡ ✡ ✡ ✡ ✡ ✡
									115	
0	0	30,000	1	0	0	0	0	0		A
0	1	50,000	1	0	0	0	0	0		H ✡ ✡
1	3	30,000	1	0	0	0	0	0		A ✞ ✞ ✞ ✞ ✞ ✞ ✡ ✡ ✡ ✡ ✡ ✡
0	0	22,000	1	0	0	0	0	0	120	A
1	0	40,000	2	0	0	0	0	0		A A ✞ ✞ ✞ ✞ ✞ ✞
0	0	45,000	1	0	0	0	0	0		A
0	0	80,000	0	0	1	0	0	0		Q
									125	
0	1	40,000	1	0	0	0	0	0		H ✡ ✡
0	1	20,000	1	0	0	0	0	0		N ✡ ✡
MUERTOS	HERIDOS	DAÑOS MATERIALES (S)	CONDUCTOR	PEATON PASAJEROS	VEHICULO	CAMINO	GANADO	A. NATURAL	130	5 10 15 20 25 30 35 40 45

N U M E R O Y C L A S I F I C A C I O N D E A C C I D E N T E S

CLAVE	CLASIFICACION DEL ACCIDENTE	CLAVE	CLASIFICACION DEL ACCIDENTE
A	SALIDA DEL CAMINO		COLISION SOBRE EL CAMINO
		G	OTRO VEHICULO MOTOR EN TRANSITO
	SIN COLISION SOBRE EL CAMINO	H	OTRO VEHICULO MOTOR POR ALCANCE
B	VOLCADURA	J	VEHICULO MOTOR ESTACIONADO
C	CAIDA DE PASAJERO	K	FERROCARRIL
D	INCENDIO	L	BICICLETA/MOTOCICLETA
E	OTROS	M	ANIMAL
P	CAIDA DE CARGA	N	OBJETO FIJO
Q	DESPRENDIMIENTO DE REMOLQUE	O	OTROS OBJETOS
	COLISION SOBRE EL CAMINO	S	SIN DATO
F	PEATON (ATROPELLAMIENTO)		
R	VELOCIDAD EXCESIVA		ACCIDENTES EQUIVALENTES A DAÑOS MATERIALES
		✞	UN MUERTO = 6 ACCIDENTES
		✡	UN HERIDO = 2 ACCIDENTES

DEL KM: 130+000
AL KM: 175+000

SALDOS: MUERTOS	SALDOS: HERIDOS	SALDOS: DAÑOS MATERIALES (S)	CAUSAS: C	CAUSAS: P	CAUSAS: V	CAUSAS: C	CAUSAS: G	CAUSAS: A.	KILOMETRO	NUMERO Y CLASIFICACION DE ACCIDENTES
									130	
									135	
0	2	210,000	2	0	0	0	0	0	140	H H ✡ ✡ ✡ ✡
1	0	160,000	2	0	0	0	0	0		A B ✞ ✞ ✞ ✞ ✞ ✞
0	2	30,000	1	0	0	0	0	0		H ✡ ✡ ✡ ✡
0	7	140,000	2	0	0	0	0	0		A G ✡ ✡ ✡ ✡ ✡ ✡ ✡ ✡ ✡ ✡ ✡ ✡ ✡ ✡
0	0	20,000	1	0	0	0	0	0	145	N
0	0	10,000	1	0	0	0	0	0		N
									150	
0	2	80,000	0	0	1	0	0	0		B ✡ ✡ ✡ ✡
21	31	300,000	0	0	1	0	0	0		N ✞ 87 ✞ 62 ✡
									155	
0	1	5,000	1	0	0	0	0	0		N ✡ ✡
									160	
0	0	20,000	0	0	1	0	0	0		A
0	1	55,000	1	0	0	0	0	0	165	A ✡ ✡
0	0	35,000	1	0	0	0	0	0		N
1	3	525,000	2	0	0	0	0	0	170	G G ✞ ✞ ✞ ✞ ✞ ✞ ✡ ✡ ✡ ✡ ✡ ✡
MUERTOS	HERIDOS	DAÑOS MATERIALES (S)	CONDUCTOR	PEATON PASAJEROS	VEHICULO	CAMINO	GANADO	A. NATURAL	175	5 10 15 20 25 30 35 40 45

N U M E R O Y C L A S I F I C A C I O N D E A C C I D E N T E S

CLAVE	CLASIFICACION DEL ACCIDENTE	CLAVE	CLASIFICACION DEL ACCIDENTE
A	SALIDA DEL CAMINO		COLISION SOBRE EL CAMINO
		G	OTRO VEHICULO MOTOR EN TRANSITO
	SIN COLISION SOBRE EL CAMINO	H	OTRO VEHICULO MOTOR POR ALCANCE
B	VOLCADURA	J	VEHICULO MOTOR ESTACIONADO
C	CAIDA DE PASAJERO	K	FERROCARRIL
D	INCENDIO	L	BICICLETA/MOTOCICLETA
E	OTROS	M	ANIMAL
P	CAIDA DE CARGA	N	OBJETO FIJO
Q	DESPRENDIMIENTO DE REMOLQUE	O	OTROS OBJETOS
	COLISION SOBRE EL CAMINO	S	SIN DATO
F	PEATON (ATROPELLAMIENTO)		
R	VELOCIDAD EXCESIVA		ACCIDENTES EQUIVALENTES A DAÑOS MATERIALES
		✞	UN MUERTO = 6 ACCIDENTES
		✡	UN HERIDO = 2 ACCIDENTES

ACCIDENTES POR KILOMETRO
2012

CARRETERA Y TRAMO: Ramal a La Laguna de Santa María (MEX-015)

DEL KM: 0+000
AL KM: 45+000

SALDOS			CAUSAS						KILOMETRO
MUERTOS	HERIDOS	DAÑOS MATERIALES (S)	CONDUCTOR	PEATON	VEHICULO	CAMINO	GANADO	A. NAT. UR. AL	
1	6	330,000	2	0	0	0	0	0	

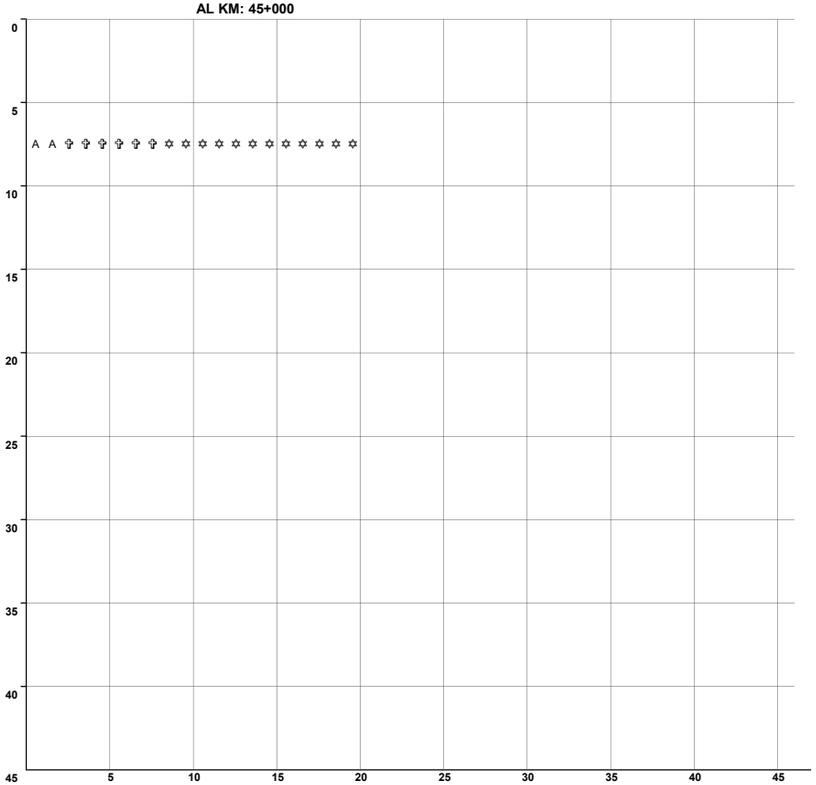

N U M E R O Y C L A S I F I C A C I O N D E A C C I D E N T E S

CLAVE	CLASIFICACION DEL ACCIDENTE	CLAVE	CLASIFICACION DEL ACCIDENTE
A	SALIDA DEL CAMINO	COLISION SOBRE EL CAMINO	
		G	OTRO VEHICULO MOTOR EN TRANSITO
SIN COLISION SOBRE EL CAMINO		H	OTRO VEHICULO MOTOR POR ALCANCE
B	VOLCADURA	J	VEHICULO MOTOR ESTACIONADO
C	CAIDA DE PASAJERO	K	FERROCARRIL
D	INCENDIO	L	BICICLETA/MOTOCICLETA
E	OTROS	M	ANIMAL
P	CAIDA DE CARGA	N	OBJETO FIJO
Q	DESPRENDIMIENTO DE REMOLQUE	O	OTROS OBJETOS
COLISION SOBRE EL CAMINO		S	SIN DATO
F	PEATON (ATROPELLAMIENTO)		
R	VELOCIDAD EXCESIVA	ACCIDENTES EQUIVALENTES A DAÑOS MATERIALES	
		✝	UN MUERTO = 6 ACCIDENTES
		✡	UN HERIDO = 2 ACCIDENTES

ACCIDENTES POR KILOMETRO
2012

CARRETERA Y TRAMO: Ramal a Nuevo Aeropuerto de Tepic (MEX-015)

DEL KM: 0+000
AL KM: 5+000

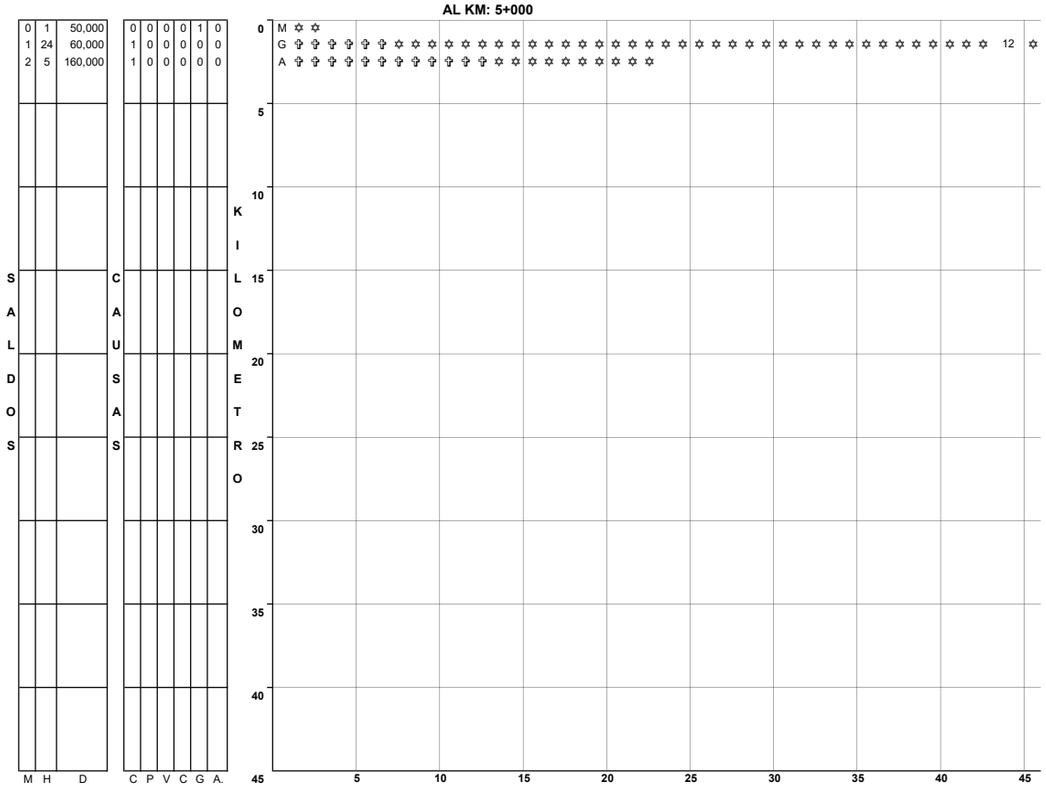

N U M E R O Y C L A S I F I C A C I O N D E A C C I D E N T E S

CLAVE	CLASIFICACION DEL ACCIDENTE	CLAVE	CLASIFICACION DEL ACCIDENTE
A	SALIDA DEL CAMINO	COLISION SOBRE EL CAMINO	
		G	OTRO VEHICULO MOTOR EN TRANSITO
SIN COLISION SOBRE EL CAMINO		H	OTRO VEHICULO MOTOR POR ALCANCE
B	VOLCADURA	J	VEHICULO MOTOR ESTACIONADO
C	CAIDA DE PASAJERO	K	FERROCARRIL
D	INCENDIO	L	BICICLETA/MOTOCICLETA
E	OTROS	M	ANIMAL
P	CAIDA DE CARGA	N	OBJETO FIJO
Q	DESPRENDIMIENTO DE REMOLQUE	O	OTROS OBJETOS
COLISION SOBRE EL CAMINO		S	SIN DATO
F	PEATON (ATROPELLAMIENTO)		
R	VELOCIDAD EXCESIVA	ACCIDENTES EQUIVALENTES A DAÑOS MATERIALES	
		✟	UN MUERTO = 6 ACCIDENTES
		✡	UN HERIDO = 2 ACCIDENTES

ACCIDENTES POR KILOMETRO
2012

CARRETERA Y TRAMO: Ramal a Punta Mita (MEX-200)

DEL KM: 0+000
AL KM: 18+000

KILOMETRO	MUERTOS	HERIDOS	DAÑOS MATERIALES (S)	CONTUCTOR	PEATON	VEHICULO	CAMINO	GANADO	A. NAT. UR. AL
0	0	0	200,000	1	0	0	0	0	0
5	0	4	50,000	1	0	0	0	0	0
	0	6	100,000	1	0	0	0	0	0
	0	1	100,000	1	0	0	0	0	0
10	0	0	80,000	1	0	0	0	0	0
15									
20									
25									
30									
35									
40									
45									

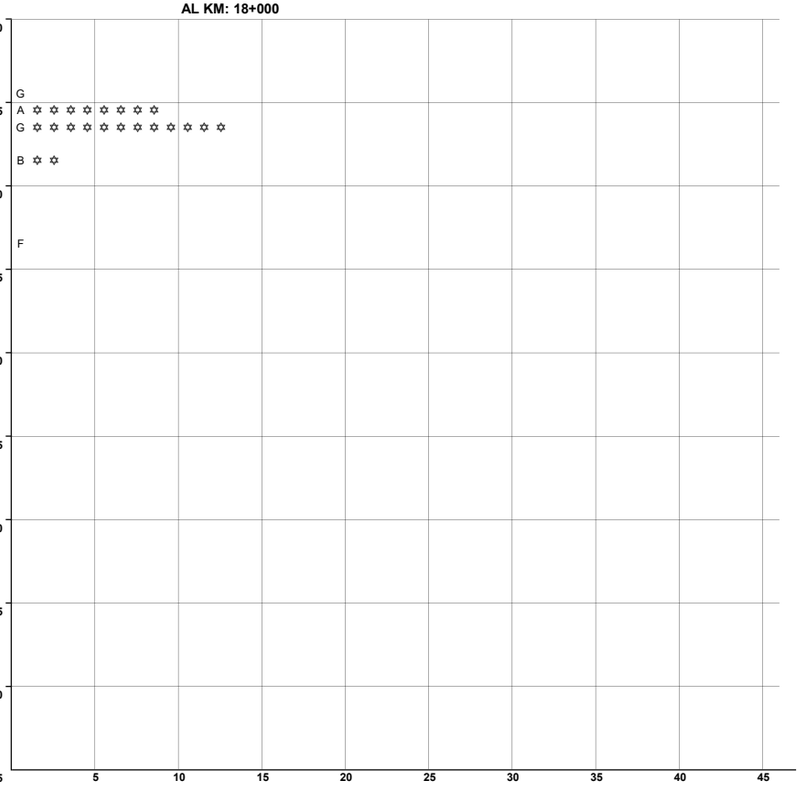

N U M E R O Y C L A S I F I C A C I O N D E A C C I D E N T E S

CLAVE	CLASIFICACION DEL ACCIDENTE	CLAVE	CLASIFICACION DEL ACCIDENTE
A	SALIDA DEL CAMINO	COLISION SOBRE EL CAMINO	
		G	OTRO VEHICULO MOTOR EN TRANSITO
SIN COLISION SOBRE EL CAMINO		**H**	OTRO VEHICULO MOTOR POR ALCANCE
B	VOLCADURA	**J**	VEHICULO MOTOR ESTACIONADO
C	CAIDA DE PASAJERO	**K**	FERROCARRIL
D	INCENDIO	**L**	BICICLETA/MOTOCICLETA
E	OTROS	**M**	ANIMAL
P	CAIDA DE CARGA	**N**	OBJETO FIJO
Q	DESPRENDIMIENTO DE REMOLQUE	**O**	OTROS OBJETOS
COLISION SOBRE EL CAMINO		**S**	SIN DATO
F	PEATON (ATROPELLAMIENTO)		
R	VELOCIDAD EXCESIVA	ACCIDENTES EQUIVALENTES A DAÑOS MATERIALES	
		✟	UN MUERTO = 6 ACCIDENTES
		✡	UN HERIDO = 2 ACCIDENTES

ACCIDENTES POR KILOMETRO
2012

CARRETERA Y TRAMO: Tepic - Francisco I. Madero (NAY-MEX)

DEL KM: 0+000
AL KM: 16+000

KILOMETRO	MUERTOS	HERIDOS	DAÑOS MATERIALES (S)	CONDUCTOR	PEATONES	VEHICULOS	CAMINO	GANADO	A. NA. TUR. AL
0	0	1	30,000	1	0	0	0	0	0
5	0	0	30,000	1	0	0	0	0	0
10	0	0	80,000	1	0	0	0	0	0
15									
20									
25									
30									
35									
40									
45									

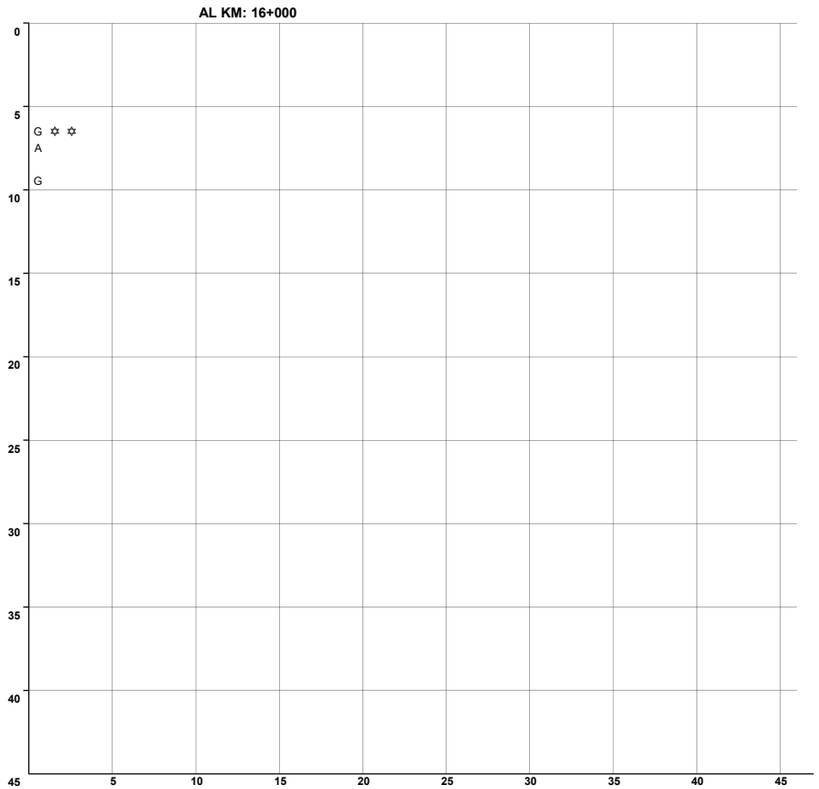

N U M E R O Y C L A S I F I C A C I O N D E A C C I D E N T E S

CLAVE	CLASIFICACION DEL ACCIDENTE	CLAVE	CLASIFICACION DEL ACCIDENTE
A	SALIDA DEL CAMINO	COLISION SOBRE EL CAMINO	
		G	OTRO VEHICULO MOTOR EN TRANSITO
SIN COLISION SOBRE EL CAMINO		**H**	OTRO VEHICULO MOTOR POR ALCANCE
B	VOLCADURA	**J**	VEHICULO MOTOR ESTACIONADO
C	CAIDA DE PASAJERO	**K**	FERROCARRIL
D	INCENDIO	**L**	BICICLETA/MOTOCICLETA
E	OTROS	**M**	ANIMAL
P	CAIDA DE CARGA	**N**	OBJETO FIJO
Q	DESPRENDIMIENTO DE REMOLQUE	**O**	OTROS OBJETOS
COLISION SOBRE EL CAMINO		**S**	SIN DATO
F	PEATON (ATROPELLAMIENTO)		
R	VELOCIDAD EXCESIVA	ACCIDENTES EQUIVALENTES A DAÑOS MATERIALES	
		✟	UN MUERTO = 6 ACCIDENTES
		✡	UN HERIDO = 2 ACCIDENTES

ACCIDENTES POR KILOMETRO
2012

CARRETERA Y TRAMO: Tepic - Ixtapan de La Concepción (MEX-015)

DEL KM: 0+000
AL KM: 45+000

KILOMETRO	MUERTOS	HERIDOS	DAÑOS MATERIALES (S)	CONTUCTOR	PEATONES	VEHICULO	CAMINO	GANADO	A. NAT. UR. AL
0	0	0	235,000	2	0	0	0	0	0
5	0	3	107,000	1	0	0	0	0	0
10	1	4	70,000	1	0	0	0	0	0
15	0	0	245,000	2	0	0	0	0	0
20	0	0	3,000	1	0	0	0	0	0
25									
30									
35									
40									
45									

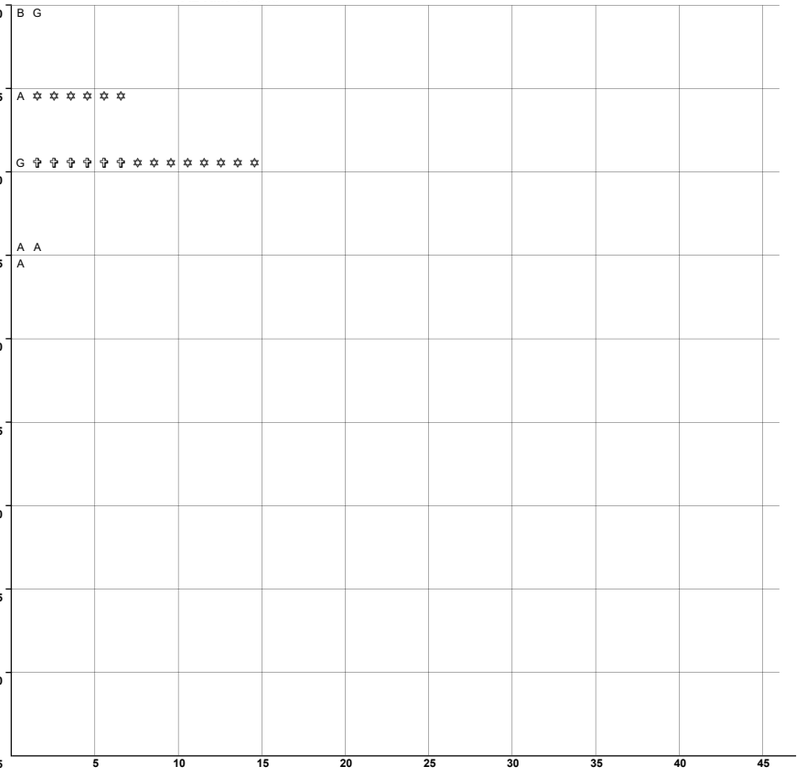

N U M E R O Y C L A S I F I C A C I O N D E A C C I D E N T E S

CLAVE	CLASIFICACION DEL ACCIDENTE
A	SALIDA DEL CAMINO
SIN COLISION SOBRE EL CAMINO	
B	VOLCADURA
C	CAIDA DE PASAJERO
D	INCENDIO
E	OTROS
P	CAIDA DE CARGA
Q	DESPRENDIMIENTO DE REMOLQUE
COLISION SOBRE EL CAMINO	
F	PEATON (ATROPELLAMIENTO)
R	VELOCIDAD EXCESIVA

CLAVE	CLASIFICACION DEL ACCIDENTE
COLISION SOBRE EL CAMINO	
G	OTRO VEHICULO MOTOR EN TRANSITO
H	OTRO VEHICULO MOTOR POR ALCANCE
J	VEHICULO MOTOR ESTACIONADO
K	FERROCARRIL
L	BICICLETA/MOTOCICLETA
M	ANIMAL
N	OBJETO FIJO
O	OTROS OBJETOS
S	SIN DATO

ACCIDENTES EQUIVALENTES A DAÑOS MATERIALES

- ✝ UN MUERTO = 6 ACCIDENTES
- ✡ UN HERIDO = 2 ACCIDENTES

ACCIDENTES POR KILOMETRO
2012

CARRETERA Y TRAMO: Tepic - Mazatlán Tepic - Lim. Edos. Nay./Sin. (MEX-015)

DEL KM: 0+000
AL KM: 45+000

SALIDA DEL CAMINO	MUERTOS	HERIDOS	DAÑOS MATERIALES (S)	CONDUCTOR	PEATON	VEHICULO	CAMINO	GANADO	A. NAT. A. L.
0	0	2	280,000	1	0	0	0	0	0
0	0	9	82,000	3	0	0	0	0	0
0	0	0	97,000	5	0	0	0	0	0
0	0	0	52,000	1	0	0	0	0	0
0	0	9	183,300	5	0	0	0	0	0
1	1	1	10,000	1	0	0	0	0	0
0	0	0	600,000	1	0	0	0	0	0
0	0	0	700,000	1	0	0	0	0	0
0	0	5	26,000	1	0	0	0	0	0
1	0	0	4,000	1	0	0	0	0	0
0	0	0	90,000	2	0	0	0	0	0
0	0	0	50,000	1	0	0	0	0	0
0	0	3	20,000	1	0	0	0	0	0
0	0	1	100,000	2	0	0	0	0	0
0	0	2	240,000	2	0	0	0	0	0
0	0	2	60,000	2	0	0	0	0	0
1	8		507,000	3	0	1	0	0	0
0	0	0	53,000	1	0	0	0	0	0
0	0	3	110,000	1	0	0	0	0	0
1	1	1	400,000	2	0	0	0	0	0
0	0	0	50,000	1	0	0	0	0	0
1	2	0	20,000	1	0	0	0	0	0
0	1	0	35,000	1	0	0	0	0	0



N U M E R O Y C L A S I F I C A C I O N D E A C C I D E N T E S

CLAVE	CLASIFICACION DEL ACCIDENTE	CLAVE	CLASIFICACION DEL ACCIDENTE
A	SALIDA DEL CAMINO	COLISION SOBRE EL CAMINO	
		G	OTRO VEHICULO MOTOR EN TRANSITO
SIN COLISION SOBRE EL CAMINO		**H**	OTRO VEHICULO MOTOR POR ALCANCE
B	VOLCADURA	**J**	VEHICULO MOTOR ESTACIONADO
C	CAIDA DE PASAJERO	**K**	FERROCARRIL
D	INCENDIO	**L**	BICICLETA/MOTOCICLETA
E	OTROS	**M**	ANIMAL
P	CAIDA DE CARGA	**N**	OBJETO FIJO
Q	DESPRENDIMIENTO DE REMOLQUE	**O**	OTROS OBJETOS
COLISION SOBRE EL CAMINO		**S**	SIN DATO
F	PEATON (ATROPELLAMIENTO)		
R	VELOCIDAD EXCESIVA	ACCIDENTES	EQUIVALENTES A DAÑOS MATERIALES
		✞	UN MUERTO = 6 ACCIDENTES
		✡	UN HERIDO = 2 ACCIDENTES

DEL KM: 45+000
AL KM: 90+000

SALIDA DEL CAMINO	MUERTOS	HERIDOS	DAÑOS MATERIALES (S)	CONDUCTOR	PEATON	VEHICULO	CAMINO	GANADO	A. NAT. A. L.
0	4		180,000	3	0	0	0	0	0
0	0		100,000	2	0	0	0	0	0
1	7		112,000	5	0	0	0	0	0
0	0		10,000	1	0	0	0	0	0
0	2		70,000	2	0	0	0	0	0
0	2		85,000	1	0	0	0	0	0
0	4		65,000	2	0	0	0	0	0
0	0		90,000	1	0	0	0	0	0
1	2		100,000	1	0	0	0	0	0
0	0		62,500	1	0	0	0	0	0
0	2		65,000	1	0	0	0	0	0
0	5		36,000	1	0	0	0	0	0
0	0		30,000	1	0	0	0	0	0
0	0		11,000	1	0	0	0	0	0
0	0		170,000	2	0	0	0	0	0
2	3		10,000	1	0	0	0	0	0
0	5		100,000	1	0	0	0	0	0
0	3		35,000	0	0	1	0	0	0
1	0		4,000	1	0	0	0	0	0
0	0		50,000	1	0	0	0	0	0
0	0		55,000	1	0	0	0	0	0
2	0		110,000	1	0	0	0	0	0



N U M E R O Y C L A S I F I C A C I O N D E A C C I D E N T E S

CLAVE	CLASIFICACION DEL ACCIDENTE	CLAVE	CLASIFICACION DEL ACCIDENTE
A	SALIDA DEL CAMINO	COLISION SOBRE EL CAMINO	
		G	OTRO VEHICULO MOTOR EN TRANSITO
SIN COLISION SOBRE EL CAMINO		**H**	OTRO VEHICULO MOTOR POR ALCANCE
B	VOLCADURA	**J**	VEHICULO MOTOR ESTACIONADO
C	CAIDA DE PASAJERO	**K**	FERROCARRIL
D	INCENDIO	**L**	BICICLETA/MOTOCICLETA
E	OTROS	**M**	ANIMAL
P	CAIDA DE CARGA	**N**	OBJETO FIJO
Q	DESPRENDIMIENTO DE REMOLQUE	**O**	OTROS OBJETOS
COLISION SOBRE EL CAMINO		**S**	SIN DATO
F	PEATON (ATROPELLAMIENTO)		
R	VELOCIDAD EXCESIVA	ACCIDENTES	EQUIVALENTES A DAÑOS MATERIALES
		✞	UN MUERTO = 6 ACCIDENTES
		✡	UN HERIDO = 2 ACCIDENTES

ACCIDENTES POR KILOMETRO
2012

CARRETERA Y TRAMO: Tepic - Mazatlán Tepic - Lim. Edos. Nay./Sin. (MEX-015)

DEL KM: 90+000
AL KM: 135+000

SALDOS / CAUSAS / KILOMETRO

MUERTOS	HERIDOS	DAÑOS MATERIALES (S)	CONDUCTOR	PEATON	VEHICULO	CAMINO	AGENTE NATURAL	KM
0	0	110,000	1	0	0	0	0	0	90–95
0	0	41,500	1	0	0	0	0	0	95–100
4	3	1,005,000	3	0	0	0	0	0	95–100
1	0	10,500	1	0	0	0	0	0	100–105
0	0	20,000	1	0	0	0	0	0	100–105
0	1	200,000	1	0	0	0	0	0	100–105
0	3	41,000	2	0	0	0	0	0	100–105
0	0	15,000	1	0	0	0	0	0	105–110
0	0	40,000	1	0	0	0	0	0	105–110
0	3	90,000	1	0	1	0	0	0	105–110
0	5	60,000	1	0	0	0	0	0	110–115
0	0	80,000	1	0	0	0	0	0	110–115
3	2	250,000	1	0	0	0	0	0	115–120
0	2	50,000	0	0	0	0	1	0	120–125
0	1	20,000	1	0	0	0	0	0	130–135
1	0	2,000	1	0	0	0	0	0	130–135

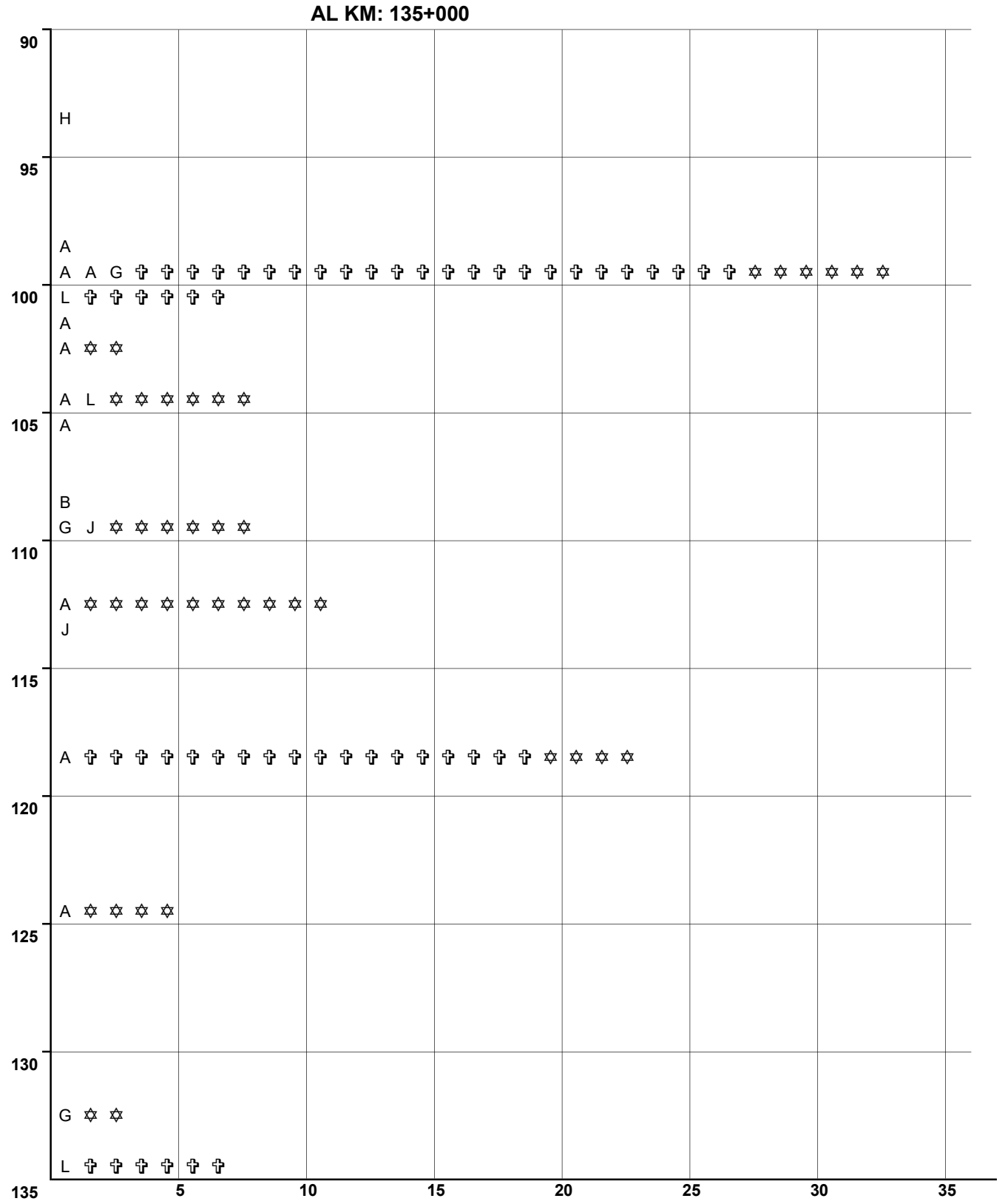

CLAVE	CLASIFICACION DEL ACCIDENTE	CLAVE	CLASIFICACION DEL ACCIDENTE
A	SALIDA DEL CAMINO		COLISION SOBRE EL CAMINO
		G	OTRO VEHICULO MOTOR EN TRANSITO
SIN COLISION SOBRE EL CAMINO		H	OTRO VEHICULO MOTOR POR ALCANCE
B	VOLCADURA	J	VEHICULO MOTOR ESTACIONADO
C	CAIDA DE PASAJERO	K	FERROCARRIL
D	INCENDIO	L	BICICLETA/MOTOCICLETA
E	OTROS	M	ANIMAL
P	CAIDA DE CARGA	N	OBJETO FIJO
Q	DESPRENDIMIENTO DE REMOLQUE	O	OTROS OBJETOS
COLISION SOBRE EL CAMINO		S	SIN DATO
F	PEATON (ATROPELLAMIENTO)		
R	VELOCIDAD EXCESIVA		ACCIDENTES EQUIVALENTES A DAÑOS MATERIALES
		✞	UN MUERTO = 6 ACCIDENTES
		✡	UN HERIDO = 2 ACCIDENTES

DEL KM: 135+000
AL KM: 144+600

SALDOS / CAUSAS / KILOMETRO

MUERTOS	HERIDOS	DAÑOS MATERIALES (S)	CONDUCTOR	PEATON	VEHICULO	CAMINO	AGENTE NATURAL	KM
1	4	110,000	2	0	0	0	0	0	135–140
0	1	32,500	2	0	0	0	0	0	135–140
2	3	105,000	4	0	0	0	0	0	135–140
1	0	50,000	1	0	0	0	0	0	140–145
0	0	90,000	1	0	0	0	0	0	140–145

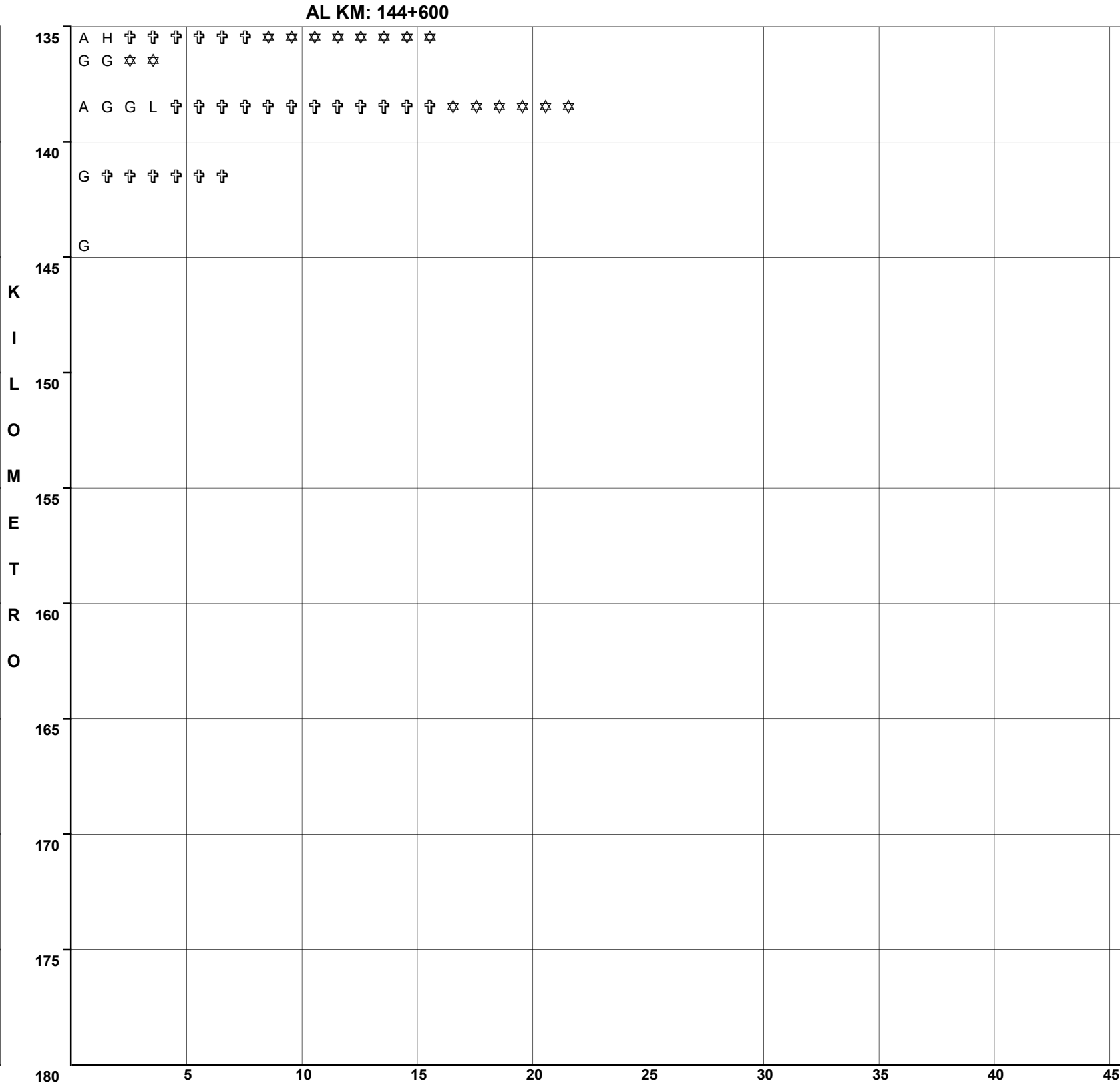

CLAVE	CLASIFICACION DEL ACCIDENTE	CLAVE	CLASIFICACION DEL ACCIDENTE
A	SALIDA DEL CAMINO		COLISION SOBRE EL CAMINO
		G	OTRO VEHICULO MOTOR EN TRANSITO
SIN COLISION SOBRE EL CAMINO		H	OTRO VEHICULO MOTOR POR ALCANCE
B	VOLCADURA	J	VEHICULO MOTOR ESTACIONADO
C	CAIDA DE PASAJERO	K	FERROCARRIL
D	INCENDIO	L	BICICLETA/MOTOCICLETA
E	OTROS	M	ANIMAL
P	CAIDA DE CARGA	N	OBJETO FIJO
Q	DESPRENDIMIENTO DE REMOLQUE	O	OTROS OBJETOS
COLISION SOBRE EL CAMINO		S	SIN DATO
F	PEATON (ATROPELLAMIENTO)		
R	VELOCIDAD EXCESIVA		ACCIDENTES EQUIVALENTES A DAÑOS MATERIALES
		✞	UN MUERTO = 6 ACCIDENTES
		✡	UN HERIDO = 2 ACCIDENTES

ACCIDENTES POR KILOMETRO
2012

CARRETERA Y TRAMO: Tepic - Presa Aguamilpa (MEX-015)

DEL KM: 0+000
AL KM: 45+000

SALDOS			CAUSAS						KILOMETRO	
MUERTOS	HERIDOS	DAÑOS MATERIALES (S)	CONDUCTOR	PEATON	VEHICULO	CAMINO	GANADO	A. NAT. UR. AL		
0	1	60,500	1	0	0	0	0	0	0	G ✡ ✡
0	4	255,000	8	0	0	0	0	0		A G G G G G H H ✡ ✡ ✡ ✡ ✡ ✡ ✡ ✡
0	1	21,000	2	0	0	0	0	0		G L ✡ ✡
0	0	250,000	1	0	0	0	0	0	5	A
0	0	100,000	1	0	0	0	0	0		A
1	5	225,000	2	0	0	0	0	0		A B ✞ ✞ ✞ ✞ ✞ ✡ ✡ ✡ ✡ ✡ ✡ ✡ ✡ ✡ ✡
0	3	120,000	1	0	0	0	0	0	10	H ✡ ✡ ✡ ✡ ✡ ✡
									15	
									20	
0	5	50,000	1	0	0	0	0	0	25	A ✡ ✡ ✡ ✡ ✡ ✡ ✡ ✡ ✡ ✡
									30	
									35	
0	0	1,000	1	0	0	0	0	0		B
									40	
									45	5 10 15 20 25 30 35 40 45

N U M E R O Y C L A S I F I C A C I O N D E A C C I D E N T E S

CLAVE	CLASIFICACION DEL ACCIDENTE	CLAVE	CLASIFICACION DEL ACCIDENTE
A	SALIDA DEL CAMINO	COLISION SOBRE EL CAMINO	
		G	OTRO VEHICULO MOTOR EN TRANSITO
SIN COLISION SOBRE EL CAMINO		**H**	OTRO VEHICULO MOTOR POR ALCANCE
B	VOLCADURA	**J**	VEHICULO MOTOR ESTACIONADO
C	CAIDA DE PASAJERO	**K**	FERROCARRIL
D	INCENDIO	**L**	BICICLETA/MOTOCICLETA
E	OTROS	**M**	ANIMAL
P	CAIDA DE CARGA	**N**	OBJETO FIJO
Q	DESPRENDIMIENTO DE REMOLQUE	**O**	OTROS OBJETOS
COLISION SOBRE EL CAMINO		**S**	SIN DATO
F	PEATON (ATROPELLAMIENTO)		
R	VELOCIDAD EXCESIVA	ACCIDENTES EQUIVALENTES A DAÑOS MATERIALES	
		✞	UN MUERTO = 6 ACCIDENTES
		✡	UN HERIDO = 2 ACCIDENTES

ACCIDENTES POR KILOMETRO
2012

CARRETERA Y TRAMO: Tepic - Puerto Vallarta Tepic - Lim. Edos. Nay./Jal. (MEX-200)

DEL KM: 0+000
AL KM: 45+000

MUERTOS	HERIDOS	DAÑOS MATERIALES (S)	CONDUCTOR	PEAT.	VEHICULO	CAMINO	GANADO	A. NA. TUR. AL.
0	2	90,000	1	0	0	0	0	0
0	7	50,000	1	0	0	0	0	0
1	2	70,000	2	0	0	0	0	0
1	0	46,000	2	0	0	0	0	0
0	5	30,000	1	0	0	0	0	0
1	2	60,000	0	0	1	0	0	0
1	1	60,000	1	0	0	0	0	0
0	0	3,000	1	0	0	0	0	0
0	1	50,000	1	0	0	0	0	0
1	0	81,000	1	0	0	0	1	0
0	3	135,000	1	0	0	0	0	0
0	1	40,000	2	0	0	0	0	0
0	0	42,000	2	0	0	0	0	0
0	7	210,000	2	0	0	0	0	0
1	5	80,000	1	0	0	0	0	0
0	1	310,000	2	0	0	0	0	0
0	0	16,000	1	0	0	0	0	0
0	0	77,000	2	0	0	0	0	0
0	0	150,000	1	0	0	0	0	0
0	3	235,000	1	0	0	0	0	0
2	0	60,000	1	0	0	0	0	0
0	0	92,100	1	0	0	0	0	0
0	0	26,000	1	0	0	0	0	0
1	0	7,500	1	0	0	0	0	0



NUMERO Y CLASIFICACION DE ACCIDENTES

CLAVE	CLASIFICACION DEL ACCIDENTE	CLAVE	CLASIFICACION DEL ACCIDENTE
A	SALIDA DEL CAMINO	COLISION SOBRE EL CAMINO	
		G	OTRO VEHICULO MOTOR EN TRANSITO
SIN COLISION SOBRE EL CAMINO		**H**	OTRO VEHICULO MOTOR POR ALCANCE
B	VOLCADURA	**J**	VEHICULO MOTOR ESTACIONADO
C	CAIDA DE PASAJERO	**K**	FERROCARRIL
D	INCENDIO	**L**	BICICLETA/MOTOCICLETA
E	OTROS	**M**	ANIMAL
P	CAIDA DE CARGA	**N**	OBJETO FIJO
Q	DESPRENDIMIENTO DE REMOLQUE	**O**	OTROS OBJETOS
COLISION SOBRE EL CAMINO		**S**	SIN DATO
F	PEATON (ATROPELLAMIENTO)		
R	VELOCIDAD EXCESIVA	ACCIDENTES EQUIVALENTES A DAÑOS MATERIALES	
		✝	UN MUERTO = 6 ACCIDENTES
		✡	UN HERIDO = 2 ACCIDENTES

DEL KM: 45+000
AL KM: 90+000

MUERTOS	HERIDOS	DAÑOS MATERIALES (S)	CONDUCTOR	PEAT.	VEHICULO	CAMINO	GANADO	A. NA. TUR. AL.
0	1	160,000	2	0	0	0	0	0
1	2	40,000	1	0	0	0	0	0
0	0	20,000	1	0	0	0	0	0
1	0	140,000	2	0	0	0	0	0
1	6	190,000	3	0	0	0	0	0
1	2	40,000	1	0	0	0	0	0
0	0	110,000	1	0	0	0	0	0
0	2	80,000	1	0	0	0	0	0
0	1	130,000	2	0	0	0	0	0
1	3	312,000	3	0	0	0	0	0
0	1	200,000	1	0	0	0	0	0
0	0	400,000	1	0	0	0	0	0
0	1	40,000	1	0	0	0	0	0
0	1	30,000	1	0	0	0	0	0
0	5	233,000	4	0	0	0	0	0
0	2	80,000	1	0	0	0	0	0
1	2	55,000	2	0	0	0	0	0
0	1	23,000	1	0	0	0	0	0
0	1	55,000	1	0	0	0	0	0
0	2	40,000	2	0	0	0	0	0
0	2	96,000	2	0	0	0	0	0
0	0	55,000	1	0	0	0	0	0



NUMERO Y CLASIFICACION DE ACCIDENTES

CLAVE	CLASIFICACION DEL ACCIDENTE	CLAVE	CLASIFICACION DEL ACCIDENTE
A	SALIDA DEL CAMINO	COLISION SOBRE EL CAMINO	
		G	OTRO VEHICULO MOTOR EN TRANSITO
SIN COLISION SOBRE EL CAMINO		**H**	OTRO VEHICULO MOTOR POR ALCANCE
B	VOLCADURA	**J**	VEHICULO MOTOR ESTACIONADO
C	CAIDA DE PASAJERO	**K**	FERROCARRIL
D	INCENDIO	**L**	BICICLETA/MOTOCICLETA
E	OTROS	**M**	ANIMAL
P	CAIDA DE CARGA	**N**	OBJETO FIJO
Q	DESPRENDIMIENTO DE REMOLQUE	**O**	OTROS OBJETOS
COLISION SOBRE EL CAMINO		**S**	SIN DATO
F	PEATON (ATROPELLAMIENTO)		
R	VELOCIDAD EXCESIVA	ACCIDENTES EQUIVALENTES A DAÑOS MATERIALES	
		✝	UN MUERTO = 6 ACCIDENTES
		✡	UN HERIDO = 2 ACCIDENTES

ACCIDENTES POR KILOMETRO
2012

CARRETERA Y TRAMO: Tepic - Puerto Vallarta Tepic - Lim. Edos. Nay./Jal. (MEX-200)

DEL KM: 90+000
AL KM: 135+000

MUERTOS	HERIDOS	DAÑOS MATERIALES (S)	CONDUCTOR	PEATONES	VEHICULOS	CAMINO	GANADO	A. NA. TUR. AL.	KILOMETRO
0	0	70,000	1	0	0	0	0	0	95
0	5	80,000	2	0	0	0	0	0	100
0	0	220,000	1	0	0	0	0	0	
0	1	150,000	1	0	0	0	0	0	
0	2	16,500	1	0	0	0	0	0	105
0	0	26,000	1	0	0	0	0	0	
0	1	35,000	1	0	0	0	0	0	
2	0	35,000	1	0	0	0	0	0	
0	0	30,000	1	0	0	0	0	0	
0	0	100,000	1	0	0	0	0	0	110
1	2	250,000	2	0	0	0	0	0	
1	2	83,000	1	0	0	0	0	0	115
0	2	13,000	1	0	0	0	0	0	
0	4	70,000	1	0	0	0	0	0	
0	4	1,695,000	2	0	0	0	0	0	
0	0	33,000	2	0	0	0	0	0	120
0	2	45,000	1	0	0	0	0	0	
0	1	30,000	1	0	0	0	0	0	
1	0	190,000	2	0	0	0	0	0	
0	2	90,000	1	0	0	0	0	0	125
0	2	350,000	2	0	0	0	0	0	
1	3	60,000	2	0	0	0	0	0	130
0	2	40,000	2	0	0	0	0	0	
0	2	50,000	1	0	0	0	0	0	



N U M E R O Y C L A S I F I C A C I O N D E A C C I D E N T E S

CLAVE	CLASIFICACION DEL ACCIDENTE	CLAVE	CLASIFICACION DEL ACCIDENTE
A	SALIDA DEL CAMINO	COLISION SOBRE EL CAMINO	
		G	OTRO VEHICULO MOTOR EN TRANSITO
SIN COLISION SOBRE EL CAMINO		**H**	OTRO VEHICULO MOTOR POR ALCANCE
B	VOLCADURA	**J**	VEHICULO MOTOR ESTACIONADO
C	CAIDA DE PASAJERO	**K**	FERROCARRIL
D	INCENDIO	**L**	BICICLETA/MOTOCICLETA
E	OTROS	**M**	ANIMAL
P	CAIDA DE CARGA	**N**	OBJETO FIJO
Q	DESPRENDIMIENTO DE REMOLQUE	**O**	OTROS OBJETOS
COLISION SOBRE EL CAMINO		**S**	SIN DATO
F	PEATON (ATROPELLAMIENTO)		
R	VELOCIDAD EXCESIVA	ACCIDENTES EQUIVALENTES A DAÑOS MATERIALES	
		✞	UN MUERTO = 6 ACCIDENTES
		✡	UN HERIDO = 2 ACCIDENTES

ACCIDENTES POR KILOMETRO
2012

CARRETERA Y TRAMO: Tepic - Villa Unión (cuota) Tepic - Lim. Edos. Nay./Sin. (MEX-015D)

DEL KM: 0+000
AL KM: 45+000

	MUERTOS	HERIDOS	DAÑOS MATERIALES (S)	CONDUCTOR	COPAS	PEATON	VELOCIDAD	CAMINO	CAUSA	DAÑOS MATERIALES	KILOMETRO
SALDOS	0	2	207,000	4	0	0	0	0	0	0	0
	0	2	100,000	1	0	0	0	0	0	0	0
	3	2	90,000	1	0	0	0	0	0	0	0
	0	0	15,000	1	0	0	0	0	0	0	0
	0	1	30,000	1	0	0	0	0	0	0	0
	0	3	50,000	1	0	0	0	0	0	0	0
	0	0	45,000	2	0	0	0	0	0	0	0
	0	0	30,000	0	0	1	0	0	0	0	0
	0	1	65,000	2	0	0	0	0	0	0	0
	0	2	20,000	0	0	1	0	0	0	0	0
	0	1	30,000	1	0	0	0	0	0	0	0
	0	1	145,000	2	0	0	0	0	0	0	0
	0	0	150,000	1	0	0	0	0	0	0	0
	0	1	10,000	1	0	0	0	0	0	0	0
	0	1	10,000	1	0	0	0	0	0	0	0
	0	0	52,000	1	0	0	0	0	0	0	0
	1	1	80,000	1	0	0	0	0	0	0	0
	0	0	300,000	1	0	0	0	0	0	0	0
	0	1	1,000	1	0	0	0	0	0	0	0
	0	2	90,000	2	0	0	0	0	0		
	1	6	10,000	1	0	0	0	0	0	0	
	0	0	80,000	0	0	1	0	0	0	0	
	0	0	150,000	1	0	0	0	0	0	0	



N U M E R O Y C L A S I F I C A C I O N D E A C C I D E N T E S

CLAVE	CLASIFICACION DEL ACCIDENTE	CLAVE	CLASIFICACION DEL ACCIDENTE
A	SALIDA DEL CAMINO	COLISION SOBRE EL CAMINO	
		G	OTRO VEHICULO MOTOR EN TRANSITO
SIN COLISION SOBRE EL CAMINO		**H**	OTRO VEHICULO MOTOR POR ALCANCE
B	VOLCADURA	**J**	VEHICULO MOTOR ESTACIONADO
C	CAIDA DE PASAJERO	**K**	FERROCARRIL
D	INCENDIO	**L**	BICICLETA/MOTOCICLETA
E	OTROS	**M**	ANIMAL
P	CAIDA DE CARGA	**N**	OBJETO FIJO
Q	DESPRENDIMIENTO DE REMOLQUE	**O**	OTROS OBJETOS
		S	SIN DATO
COLISION SOBRE EL CAMINO			
F	PEATON (ATROPELLAMIENTO)		
R	VELOCIDAD EXCESIVA	ACCIDENTES	EQUIVALENTES A DAÑOS MATERIALES
		✟	UN MUERTO = 6 ACCIDENTES
		✡	UN HERIDO = 2 ACCIDENTES

DEL KM: 45+000
AL KM: 90+000

	MUERTOS	HERIDOS	DAÑOS MATERIALES (S)	CONDUCTOR	COPAS	PEATON	VELOCIDAD	CAMINO	CAUSA	DAÑOS MATERIALES	KILOMETRO
	0	3	60,000	1	0	0	0	0	0	0	
	0	0	5,500	1	0	0	0	0	0	0	
SALDOS	0	0	8,000	0	0	1	0	0	0	0	
	0	0	30,000	1	0	0	0	0	0	0	
	0	1	40,000	1	0	0	0	0	0	0	
	0	3	25,000	1	0	0	0	0	0	0	
	0	1	40,000	1	0	0	0	0	0	0	
	0	1	11,000	0	0	1	0	0	0	0	
	0	5	30,000	1	0	0	0	0	0	0	
	0	4	420,000	2	0	0	0	0	0	0	
	0	0	600,000	1	0	0	0	0	0	0	
	0	0	50,000	1	0	0	0	0	0	0	
	0	3	60,000	1	0	0	0	0	0	0	

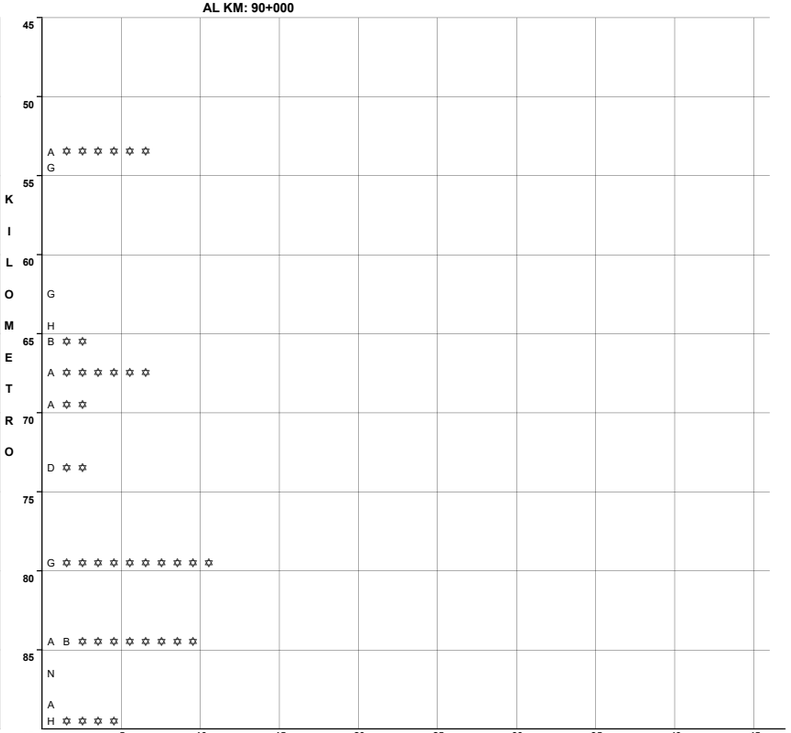

N U M E R O Y C L A S I F I C A C I O N D E A C C I D E N T E S

CLAVE	CLASIFICACION DEL ACCIDENTE	CLAVE	CLASIFICACION DEL ACCIDENTE
A	SALIDA DEL CAMINO	COLISION SOBRE EL CAMINO	
		G	OTRO VEHICULO MOTOR EN TRANSITO
SIN COLISION SOBRE EL CAMINO		**H**	OTRO VEHICULO MOTOR POR ALCANCE
B	VOLCADURA	**J**	VEHICULO MOTOR ESTACIONADO
C	CAIDA DE PASAJERO	**K**	FERROCARRIL
D	INCENDIO	**L**	BICICLETA/MOTOCICLETA
E	OTROS	**M**	ANIMAL
P	CAIDA DE CARGA	**N**	OBJETO FIJO
Q	DESPRENDIMIENTO DE REMOLQUE	**O**	OTROS OBJETOS
		S	SIN DATO
COLISION SOBRE EL CAMINO			
F	PEATON (ATROPELLAMIENTO)		
R	VELOCIDAD EXCESIVA	ACCIDENTES	EQUIVALENTES A DAÑOS MATERIALES
		✟	UN MUERTO = 6 ACCIDENTES
		✡	UN HERIDO = 2 ACCIDENTES

ACCIDENTES POR KILOMETRO
2012

CARRETERA Y TRAMO: Tepic - Villa Unión (cuota) Tepic - Lim. Edos. Nay./Sin. (MEX-015D)

DEL KM: 90+000
AL KM: 135+000

KILOMETRO	MUERTOS	HERIDOS	DAÑOS MATERIALES (S)	CONDUCTOR	PEATON	VEHICULO	CAMINO	GANADO	A. NA. TUR. AL.
90	0	3	60,000	1	0	0	0	0	0
	0	0	60,000	1	0	0	0	0	0
95	0	0	10,000	1	0	0	0	0	0
100									
105									
110									
115	0	1	50,000	2	0	0	0	0	0
120	0	0	57,000	0	0	1	0	0	0
125									
130	0	0	20,000	1	0	0	0	0	0
	0	2	30,000	1	0	0	0	0	0
135									

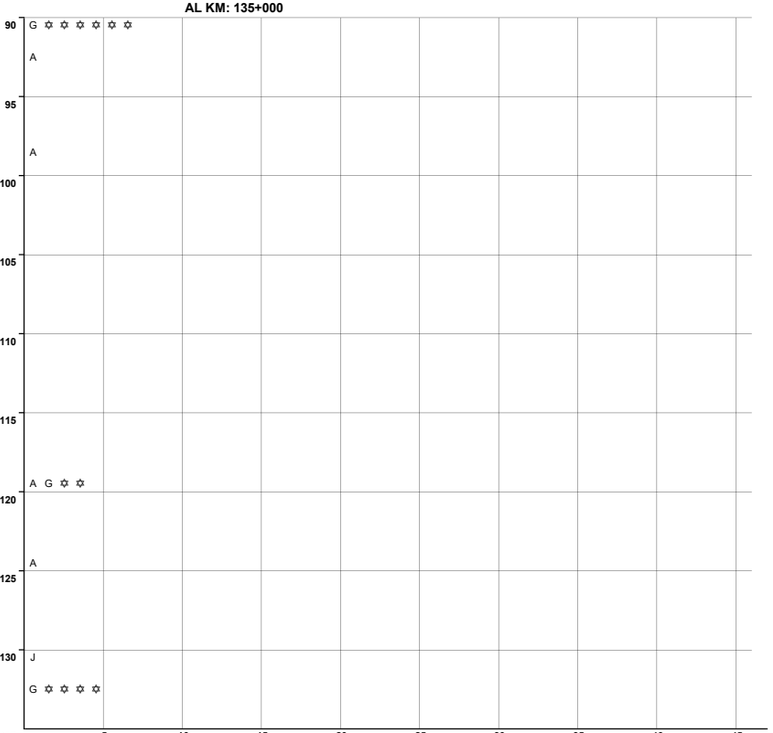

N U M E R O Y C L A S I F I C A C I O N D E A C C I D E N T E S

CLAVE	CLASIFICACION DEL ACCIDENTE	CLAVE	CLASIFICACION DEL ACCIDENTE
A	SALIDA DEL CAMINO	COLISION SOBRE EL CAMINO	
		G	OTRO VEHICULO MOTOR EN TRANSITO
SIN COLISION SOBRE EL CAMINO		**H**	OTRO VEHICULO MOTOR POR ALCANCE
B	VOLCADURA	**J**	VEHICULO MOTOR ESTACIONADO
C	CAIDA DE PASAJERO	**K**	FERROCARRIL
D	INCENDIO	**L**	BICICLETA/MOTOCICLETA
E	OTROS	**M**	ANIMAL
P	CAIDA DE CARGA	**N**	OBJETO FIJO
Q	DESPRENDIMIENTO DE REMOLQUE	**O**	OTROS OBJETOS
COLISION SOBRE EL CAMINO		**S**	SIN DATO
F	PEATON (ATROPELLAMIENTO)		
R	VELOCIDAD EXCESIVA	ACCIDENTES	EQUIVALENTES A DAÑOS MATERIALES
		✟	UN MUERTO = 6 ACCIDENTES
		✡	UN HERIDO = 2 ACCIDENTES

ACCIDENTES POR KILOMETRO
2012

CARRETERA Y TRAMO: Ramal a Tequepexpan (EST) ()

DEL KM: 0+000
AL KM: 10+000

MUERTOS	HERIDOS	DAÑOS MATERIALES (S)	CONDUCTOR	PEATON	VEHICULO	CAMINO	GANADO	A. NAT. UR. AL	KILOMETRO
0	4	55,000	1	0	0	0	0	0	
0	2	130,000	1	0	0	0	0	0	
0	0	120,000	2	0	0	0	0	0	
1	2	30,000	2	0	0	0	0	0	
3	1	90,000	1	0	0	1	0	0	
0	2	171,000	4	0	0	0	0	0	
1	2	180,000	1	0	1	0	0	0	

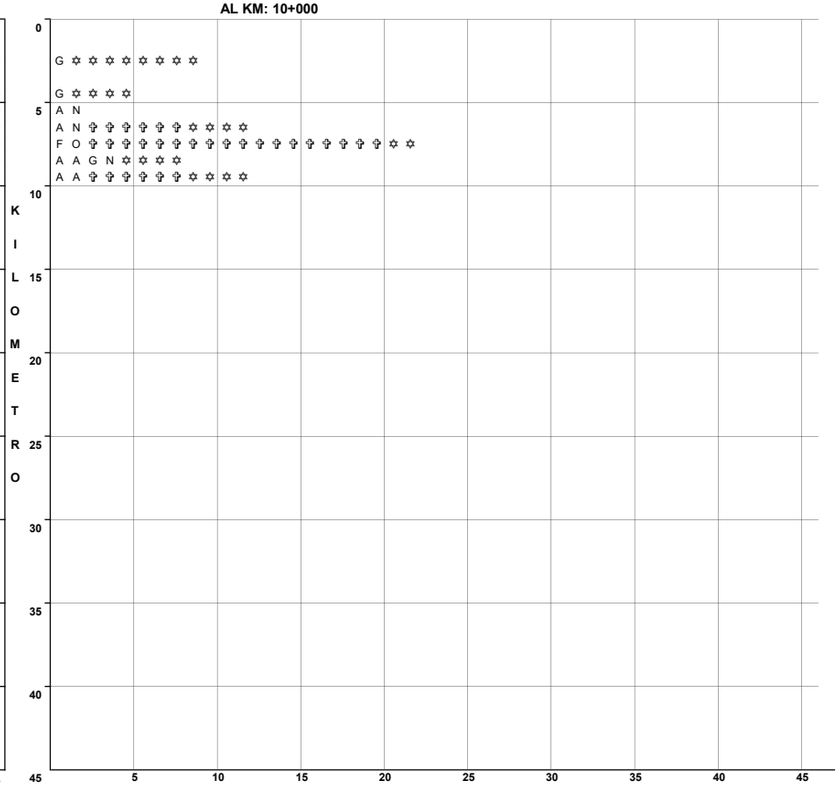

N U M E R O Y C L A S I F I C A C I O N D E A C C I D E N T E S

CLAVE	CLASIFICACION DEL ACCIDENTE
A	SALIDA DEL CAMINO
SIN COLISION SOBRE EL CAMINO	
B	VOLCADURA
C	CAIDA DE PASAJERO
D	INCENDIO
E	OTROS
P	CAIDA DE CARGA
Q	DESPRENDIMIENTO DE REMOLQUE
COLISION SOBRE EL CAMINO	
F	PEATON (ATROPELLAMIENTO)
R	VELOCIDAD EXCESIVA

CLAVE	CLASIFICACION DEL ACCIDENTE
COLISION SOBRE EL CAMINO	
G	OTRO VEHICULO MOTOR EN TRANSITO
H	OTRO VEHICULO MOTOR POR ALCANCE
J	VEHICULO MOTOR ESTACIONADO
K	FERROCARRIL
L	BICICLETA/MOTOCICLETA
M	ANIMAL
N	OBJETO FIJO
O	OTROS OBJETOS
S	SIN DATO

ACCIDENTES EQUIVALENTES A DAÑOS MATERIALES

✝ UN MUERTO = 6 ACCIDENTES

✡ UN HERIDO = 2 ACCIDENTES

CAUSANTE PRINCIPAL DEL ACCIDENTE (en porcentaje)

2 0 1 2

N A Y A R I T

CARRETERA Y TRAMO	CONDUCTOR	PEATON O PASAJERO	VEHICULO	CAMINO	IRRUPCION DE GANADO	AGENTE NATURAL
Chapalilla - Compostela (Cuota)	100.00	0.00	0.00	0.00	0.00	0.00
Crucero de San Blas - San Blas	100.00	0.00	0.00	0.00	0.00	0.00
Ent. Acaponeta - El Novillero	66.67	0.00	0.00	0.00	33.33	0.00
Ent. Santiago Ixcuintla - Playa Los Corchos						
Guadalajara - Tepic (Cuota) Lim. Edos. Jal./Nay. - T. C. (Guadalajara - Tepic (Libre))	88.46	0.00	9.62	1.92	0.00	0.00
Guadalajara - Tepic Lim. Edos. Jal./Nay. - Tepic	91.96	0.00	5.36	1.79	0.89	0.00
Libramiento de Tepic						
Peñitas - Tuxpan						
Ramal a Acaponeta						

CAUSANTE PRINCIPAL DEL ACCIDENTE (en porcentaje)

2 0 1 2

N A Y A R I T

CARRETERA Y TRAMO	CONDUCTOR	PEATON O PASAJERO	VEHICULO	CAMINO	IRRUPCION DE GANADO	AGENTE NATURAL
Chapalilla - Compostela (Cuota)	100.00	0.00	0.00	0.00	0.00	0.00
Ramal a Estación Nanchi						
Ramal a Estación Ruíz						
Ramal a La Laguna de Santa María	100.00	0.00	0.00	0.00	0.00	0.00
Ramal a Mecatán						
Ramal a Nuevo Aeropuerto de Tepic	66.67	0.00	0.00	0.00	33.33	0.00
Ramal a Punta Mita	100.00	0.00	0.00	0.00	0.00	0.00
Ramal a Santa Cruz						
Santa Cruz - San Blas						

CAUSANTE PRINCIPAL DEL ACCIDENTE (en porcentaje)

2 0 1 2

N A Y A R I T

CARRETERA Y TRAMO	CONDUCTOR	PEATON O PASAJERO	VEHICULO	CAMINO	IRRUPCION DE GANADO	AGENTE NATURAL
Chapalilla - Compostela (Cuota)	100.00	0.00	0.00	0.00	0.00	0.00
Tepic - Francisco I. Madero	100.00	0.00	0.00	0.00	0.00	0.00
Tepic - Ixtapan de La Concepción	100.00	0.00	0.00	0.00	0.00	0.00
Tepic - Mazatlán Tepic - Lim. Edos. Nay./Sin.	96.12	0.00	2.91	0.00	0.97	0.00
Tepic - Presa Aguamilpa	100.00	0.00	0.00	0.00	0.00	0.00
Tepic - Puerto Vallarta Tepic - Lim. Edos. Nay./Jal.	97.98	0.00	1.01	0.00	1.01	0.00
Tepic - Villa Unión (cuota) Tepic - Lim. Edos. Nay./Sin.	88.46	0.00	11.54	0.00	0.00	0.00

TOTAL DE CAUSANTES PRINCIPALES DEL ACCIDENTE (en porcentaje)

N A Y A R I T	93.79	0.00	4.35	0.62	1.24	0.00

DATOS DEL LUGAR DEL ACCIDENTE Y CONTROL DEL TRANSITO

2012

NAYARIT

CARRETERA Y TRAMO	ALINEAMIENTO VERTICAL				ALINEAMIENTO HORIZONTAL											CONTROL DE TRANSITO EXISTENTE												
	PENDIENTE	CIMA	COLUMPIO	A NIVEL	TANGENTE	CURVA ABIERTA	CURVA CERRADA	ENTRONQUE	PUENTE O TUNEL	INTERSECCION	CALLEJON	ACCESO PRIVADO	CRUCE FFCC	ZONA PORTUARIA	TRAMO EN CONSTRUCCION	SEÑAL INFORMATIVA	SEÑAL PREVENTIVA	SEÑAL RESTRICTIVA	SEMAFORO	AGENTE O GUARDAVIA	BARRERA O ISLETA	RAYAS LATERALES	RAYA CENTRAL	VIBRADORES	ABANDERAMIENTO	BANDEREROS	OTRO CONTROL	SIN CONTROL
Chapalilla - Compostela (Cuota)																												
Crucero de San Blas - San Blas																												
Ent. Acaponeta - El Novillero																												
Ent. Santiago Ixcuintla - Playa Los Corchos																												
Guadalajara - Tepic (Cuota) Lim. Edos. Jal./Nay. - T. C. (Guadalajara - Tepic (Libre))																												
Guadalajara - Tepic Lim. Edos. Jal./Nay. - Tepic																												
Libramiento de Tepic																												
Peñitas - Tuxpan																												
Ramal a Acaponeta																												
Ramal a Estación Nanchi																												
Ramal a Estación Ruíz																												
Ramal a La Laguna de Santa María																												
Ramal a Mecatán																												

DATOS DEL LUGAR DEL ACCIDENTE Y CONTROL DEL TRANSITO

2012

N A Y A R I T

CARRETERA Y TRAMO	ALINEAMIENTO VERTICAL				ALINEAMIENTO HORIZONTAL											CONTROL DE TRANSITO EXISTENTE												
	PENDIENTE	CIMA	COLUMPIO	A NIVEL	TANGENTE	CURVA ABIERTA	CURVA CERRADA	ENTRONQUE	PUENTE O TUNEL	INTERSECCION	CALLEJON	ACCESO PRIVADO	CRUCE FFCC	ZONA PORTUARIA	TRAMO EN CONSTRUCCION	SEÑAL INFORMATIVA	SEÑAL PREVENTIVA	SEÑAL RESTRICTIVA	SEMAFORO	AGENTE O GUARDAVIA	BARRERA O ISLETA	RAYAS LATERALES	RAYA CENTRAL	VIBRADORES	ABANDERAMIENTO	BANDEREROS	OTRO CONTROL	SIN CONTROL
Ramal a Nuevo Aeropuerto de Tepic																												
Ramal a Punta Mita																												
Ramal a Santa Cruz																												
Santa Cruz - San Blas																												
Tepic - Francisco I. Madero																												
Tepic - Ixtapan de La Concepción																												
Tepic - Mazatlán Tepic - Lim. Edos. Nay./Sin.																1	1	1										
Tepic - Presa Aguamilpa																												
Tepic - Puerto Vallarta Tepic - Lim. Edos. Nay./Jal.																												
Tepic - Villa Unión (cuota) Tepic - Lim. Edos. Nay./Sin.																												
TOTAL DATOS DEL LUGAR DEL ACCIDENTE Y CONTROL DEL TRANSITO																												
N A Y A R I T																1	1	1										

CIRCUNSTANCIAS QUE CONTRIBUYERON AL ACCIDENTE

2 0 1 2

N A Y A R I T

CARRETERA Y TRAMO	DEL CONDUCTOR O PEATON													
	IMPRUDENCIA O INTENCION	VELOCIDAD EXCESIVA	INVADIO CARRIL CONTRARIO	REBASO INDEBIDAMENTE	NO RESPETO SEÑAL DE ALTO	NO RESPETO SEMAFORO	NO CEDIO EL PASO	NO GUARDO DISTANCIA	VIRO INDEBIDAMENTE	MAL ESTACIONADO	ESTADO DE EBRIEDAD	BAJO EFECTO DE DROGAS	DORMITANDO	DESLUMBRAMIENTO
Chapalilla - Compostela (Cuota)	1	16	1				1	1						
Crucero de San Blas - San Blas			1											
Ent. Acaponeta - El Novillero		2	1				1							
Ent. Santiago Ixcuintla - Playa Los Corchos														
Guadalajara - Tepic (Cuota) Lim. Edos. Jal./Nay. - T. C. (Guadalajara - Tepic (Libre))		42					1	1	1			1		
Guadalajara - Tepic Lim. Edos. Jal./Nay. - Tepic	6	70	11				7	4	2	1	1		1	
Libramiento de Tepic														
Peñitas - Tuxpan														
Ramal a Acaponeta														
Ramal a Estación Nanchi														
Ramal a Estación Ruíz														
Ramal a La Laguna de Santa María		2												
Ramal a Mecatán														
Ramal a Nuevo Aeropuerto de Tepic		1					1							
Ramal a Punta Mita	1	4												
Ramal a Santa Cruz														

CARRETERA Y TRAMO	DEL VEHICULO										DEL CAMINO							AGENTE NATURAL					
	LLANTAS	FRENOS	DIRECCION	SUSPENSION	LUCES	EJES	TRANSMISION	MOTOR	SOBRECUPO O SOBRECARGA	EXCESO DE DIMENSIONES	IRRUPCION DE GANADO	DESPERFECTOS	FALTA DE SEÑALES	OBJETOS EN EL CAMINO	MOJADO	RESBALOSO	OTROS	LLUVIA	NIEVE O GRANIZO	NIEBLA O HUMO	TOLVANERA	VIENTOS FUERTES	OTROS
Chapalilla - Compostela (Cuota)																							
Crucero de San Blas - San Blas																							
Ent. Acaponeta - El Novillero											2												
Ent. Santiago Ixcuintla - Playa Los Corchos																							
Guadalajara - Tepic (Cuota) Lim. Edos. Jal./Nay. - T. C. (Guadalajara - Tepic (Libre))	3							2						1									
Guadalajara - Tepic Lim. Edos. Jal./Nay. - Tepic							1	5			1			1			1						
Libramiento de Tepic																							
Peñitas - Tuxpan																							
Ramal a Acaponeta																							
Ramal a Estación Nanchi																							
Ramal a Estación Ruíz																							
Ramal a La Laguna de Santa María																							
Ramal a Mecatán																							
Ramal a Nuevo Aeropuerto de Tepic											1												
Ramal a Punta Mita																							
Ramal a Santa Cruz																							

CIRCUNSTANCIAS QUE CONTRIBUYERON AL ACCIDENTE

2 0 1 2

N A Y A R I T

CARRETERA Y TRAMO	DEL CONDUCTOR O PEATON														DEL VEHICULO										DEL CAMINO							AGENTE NATURAL					
	IMPRUDENCIA O INTENCION	VELOCIDAD EXCESIVA	INVADIO CARRIL CONTRARIO	REBASO INDEBIDAMENTE	NO RESPETO SEÑAL DE ALTO	NO RESPETO SEMAFORO	NO CEDIO EL PASO	NO GUARDO DISTANCIA	VIRO INDEBIDAMENTE	MAL ESTACIONADO	ESTADO DE EBRIEDAD	BAJO EFECTO DE DROGAS	DORMITANDO	DESLUMBRAMIENTO	LLANTAS	FRENOS	DIRECCION	SUSPENSION	LUCES	EJES	TRANSMISION	MOTOR	SOBRECUPO O SOBRECARGA	EXCESO DE DIMENSIONES	IRRUPCION DE GANADO	DESPERFECTOS	FALTA DE SEÑALES	OBJETOS EN EL CAMINO	MOJADO	RESBALOSO	OTROS	LLUVIA	NIEVE O GRANIZO	NIEBLA O HUMO	TOLVANERA	VIENTOS FUERTES	OTROS
Santa Cruz - San Blas																																					
Tepic - Francisco I. Madero		1	1				1																														
Tepic - Ixtapan de La Concepción		5	1								1																										
Tepic - Mazatlán Tepic - Lim. Edos. Nay./Sin.	8	55	8	3	1		12	5	2	2			2	1	1		1					1			1												
Tepic - Presa Aguamilpa	3	7	3				4	1																													
Tepic - Puerto Vallarta Tepic - Lim. Edos. Nay./Jal.	12	60	16	2			3	3					1										1		1												
Tepic - Villa Unión (cuota) Tepic - Lim. Edos. Nay./Sin.	6	29	4	1			1	2	2		1				1	2					1	2															
TOTAL DE CIRCUNSTANCIAS QUE CONTRIBUYERON AL ACCIDENTE																																					
N A Y A R I T	37	294	47	6	1		32	17	7	3	3	1	4	1	5	2	1				2	10	1		6			2			1						

ACCIDENTES POR TIPO DE VEHICULO

2 0 1 2

N A Y A R I T

CARRETERA Y TRAMO	ACCIDENTES	ACCIDENTES POR TIPO DE VEHICULO																							
		A	A-A	A-B	A-C	A-B-C	B	B-B	B-C	C	C-C	A-M	A-O	A-B-O	A-C-O	A-M-O	B-M	B-O	C-M	C-O	M	M-M	M-O	O	O-O
Chapalilla - Compostela (Cuota)	20	4	4	2	3					6														1	
Crucero de San Blas - San Blas	1										1														
Ent. Acaponeta - El Novillero	6				1					4	1														
Ent. Santiago Ixcuintla - Playa Los Corchos	0																								
Guadalajara - Tepic (Cuota) Lim. Edos. Jal./Nay. - T. C. (Guadalajara - Tepic (Libre))	52	17	3	2	5				1	15	2		1							5	1				
Guadalajara - Tepic Lim. Edos. Jal./Nay. - Tepic	112	21	3	1	25		3			28	16	5	1	1	1				2		5				
Libramiento de Tepic	0																								
Peñitas - Tuxpan	0																								
Ramal a Acaponeta	0																								
Ramal a Estación Nanchi	0																								

ACCIDENTES POR TIPO DE VEHICULO

2 0 1 2

N A Y A R I T

CARRETERA Y TRAMO	ACCIDENTES	ACCIDENTES POR TIPO DE VEHICULO																							
		A	A-A	A-B	A-C	A-B-C	B	B-B	B-C	C	C-C	A-M	A-O	A-B-O	A-C-O	A-M-O	B-M	B-O	C-M	C-O	M	M-M	M-O	O	O-O
Ramal a Estación Ruíz	0																								
Ramal a La Laguna de Santa María	2	1								1															
Ramal a Mecatán	0																								
Ramal a Nuevo Aeropuerto de Tepic	3	2																1							
Ramal a Punta Mita	5	1	1						1	1										1					
Ramal a Santa Cruz	0																								
Santa Cruz - San Blas	0																								
Tepic - Francisco I. Madero	3	1	1		1																				
Tepic - Ixtapan de La Concepción	7	2			2					2	1														
Tepic - Mazatlán Tepic - Lim. Edos. Nay./Sin.	103	20	6	1	20				2	27	10	4	1					1	4	1	2	2		2	

ACCIDENTES POR TIPO DE VEHICULO

2 0 1 2

N A Y A R I T

CARRETERA Y TRAMO	ACCIDENTES	ACCIDENTES POR TIPO DE VEHICULO																							
		A	A-A	A-B	A-C	A-B-C	B	B-B	B-C	C	C-C	A-M	A-O	A-B-O	A-C-O	A-M-O	B-M	B-O	C-M	C-O	M	M-M	M-O	O	O-O
Tepic - Presa Aguamilpa	18	5	2		2				1	2	3	3													
Tepic - Puerto Vallarta Tepic - Lim. Edos. Nay./Jal.	99	14	15	2	24			1	5	20	11	2			1		1	1		1	1				
Tepic - Villa Unión (cuota) Tepic - Lim. Edos. Nay./Sin.	52	6	4	2	14				2	20	4														
TOTAL DE ACCIDENTES POR TIPO DE VEHICULO																									
TOTALES	483	94	39	10	97		3	1	12	126	49	14	3	1	2		1	3	6	8	9	2		3	
PORCENTAJES	100.00	19.46	8.07	2.07	20.08	0.00	0.62	0.21	2.48	26.09	10.14	2.90	0.62	0.21	0.41	0.00	0.21	0.62	1.24	1.66	1.86	0.41	0.00	0.62	0.00

TIPO DE VEHICULO

A.- AUTOMOVIL

B.- AUTOBUSES

C.- CAMION SENCILLO Y COMBINADO, FURGONETA Y PICK-UP

M.- MOTOCICLETAS Y BICICLETAS

O.- OTROS (MAQ. AGRICOLA, DE CONST, TREN, VEH. FUGADOS DEL SITIO)

TIPO DE VEHICULOS INVOLUCRADOS

2 0 1 2

N A Y A R I T

CARRETERA	TOTAL DE TIPO DE VEHICULOS INVOLUCRADOS																																																TOTAL DE VEH.
	A	A-A		A-B		A-C		A-B-C			B	B-B		B-C		C	C-C		A-M		A-O		A-B-O			A-C-O			A-M-O			B-M		B-O		C-M		C-O		M	M-M		M-O		O	O-O		
Chapalilla - Compostela (Cuota)	4	4	5	2	2	3	4									6																													3			33
Crucero de San Blas - San Blas																	1	2																														3
Ent. Acaponeta - El Novillero						1	1									4	1	1																														8
Ent. Santiago Ixcuintla - Playa Los Corchos																																																0
Guadalajara - Tepic (Cuota) Lim. Edos. Jal./Nay. - T. C. (Guadalajara - Tepic (Libre))	17	3	3	4	2	6	5							1	1	15	2	2			1	1															5	5	1								74
Guadalajara - Tepic Lim. Edos. Jal./Nay. - Tepic	21	3	3	1	1	28	29				3					28	16	18	6	5	1	1	2	1	1	1	1	1							2	2			5								180
Libramiento de Tepic																																																0
Peñitas - Tuxpan																																																0
Ramal a Acaponeta																																																0
Ramal a Estación Nanchi																																																0
Ramal a Estación Ruíz																																																0
Ramal a La Laguna de Santa María	1															1																																2
Ramal a Mecatán																																																0
Ramal a Nuevo Aeropuerto de Tepic	2																																	1	1													4

TIPO DE VEHICULOS INVOLUCRADOS

2 0 1 2

N A Y A R I T

CARRETERA	TOTAL DE TIPO DE VEHICULOS INVOLUCRADOS																																															TOTAL DE VEH.
	A	A-A		A-B		A-C		A-B-C			B	B-B		B-C		C	C-C		A-M		A-O		A-B-O			A-C-O			A-M-O			B-M		B-O		C-M		C-O		M	M-M		M-O		O	O-O		
Ramal a Punta Mita	1	1	1											1	1	1																						1	1									8
Ramal a Santa Cruz																																																0
Santa Cruz - San Blas																																																0
Tepic - Francisco I. Madero	1	1	1			1	1																																									5
Tepic - Ixtapan de La Concepción	2					2	2									2	1	1																														10
Tepic - Mazatlán Tepic - Lim. Edos. Nay./Sin.	20	6	6	1	1	21	20							2	2	27	10	10	4	4	2	1												1	1	4	4	1	1	2	2	2			2			157
Tepic - Presa Aguamilpa	5	2	2			2	2							1	1	2	3	3	4	3																													30
Tepic - Puerto Vallarta Tepic - Lim. Edos. Nay./Jal.	14	15	16	2	2	32	25					1	1	5	5	20	11	12	3	2						2	1	1				1	1	1	1			1	1	1								177
Tepic - Villa Unión (cuota) Tepic - Lim. Edos. Nay./Sin.	6	4	5	2	2	18	14							2	2	20	4	4																														83
TOTAL DE TIPO DE VEHICULOS INVOLUCRADOS																																																
TOTALES	94	39	42	12	10	114	103				3	1	1	12	12	126	49	53	17	14	4	3	2	1	1	3	2	2				1	1	3	3	6	6	8	8	9	2	2			5			774
	94	81		22		217					3	2		24		126	102		31		7		4			7						2		6		12		16		9	4				5			774

TIPO DE VEHICULO

A.- AUTOMOVIL

B.- AUTOBUSES

C.- CAMION SENCILLO Y COMBINADO, FURGONETA Y PICK-UP

M.- MOTOCICLETAS Y BICICLETAS

O.- OTROS (MAQ. AGRICOLA, DE CONST, TREN, VEH. FUGADOS DEL SITIO)

TIPO DE VEHICULO	TOTAL DE VEHICULOS	PORCENTAJE %
A	327	42.25%
B	32	4.13%
C	359	46.38%
M	34	4.39%
O	22	2.84%
Total	774	100.00%

RESUMEN DE ACCIDENTES DE TRANSITO 2 0 1 2
RED DE CARRETERA FEDERAL LIBRE Y DE CUOTA

N A Y A R I T

CLASIFICACION	LONGITUD (km)	ACCIDENTES	HERIDOS	MUERTOS	DAÑOS MATERIALES (MILLONES $)	VEH/km (MILLONES)	INDICE DE ACCIDENTES (A)
CUOTA	254.820	124	165	40	8.2395	473.197	0.262
LIBRE	759.930	359	424	80	26.4629	2,043.514	0.176
RESUMEN DEL ESTADO	1,014.750	483	589	120	34.7024	2,516.713	0.192

NOTA:

(A) INDICE DE ACCIDENTES POR MILLON DE VEHICULOS - KILOMETRO