E S T A D I S T I C A

A C C I D E N T E S D E T R A N S I T O

2 0 1 2

O A X A C A

INDICE DE ACCIDENTES POR MILLON DE VEHICULOS-KILOMETRO (2012)

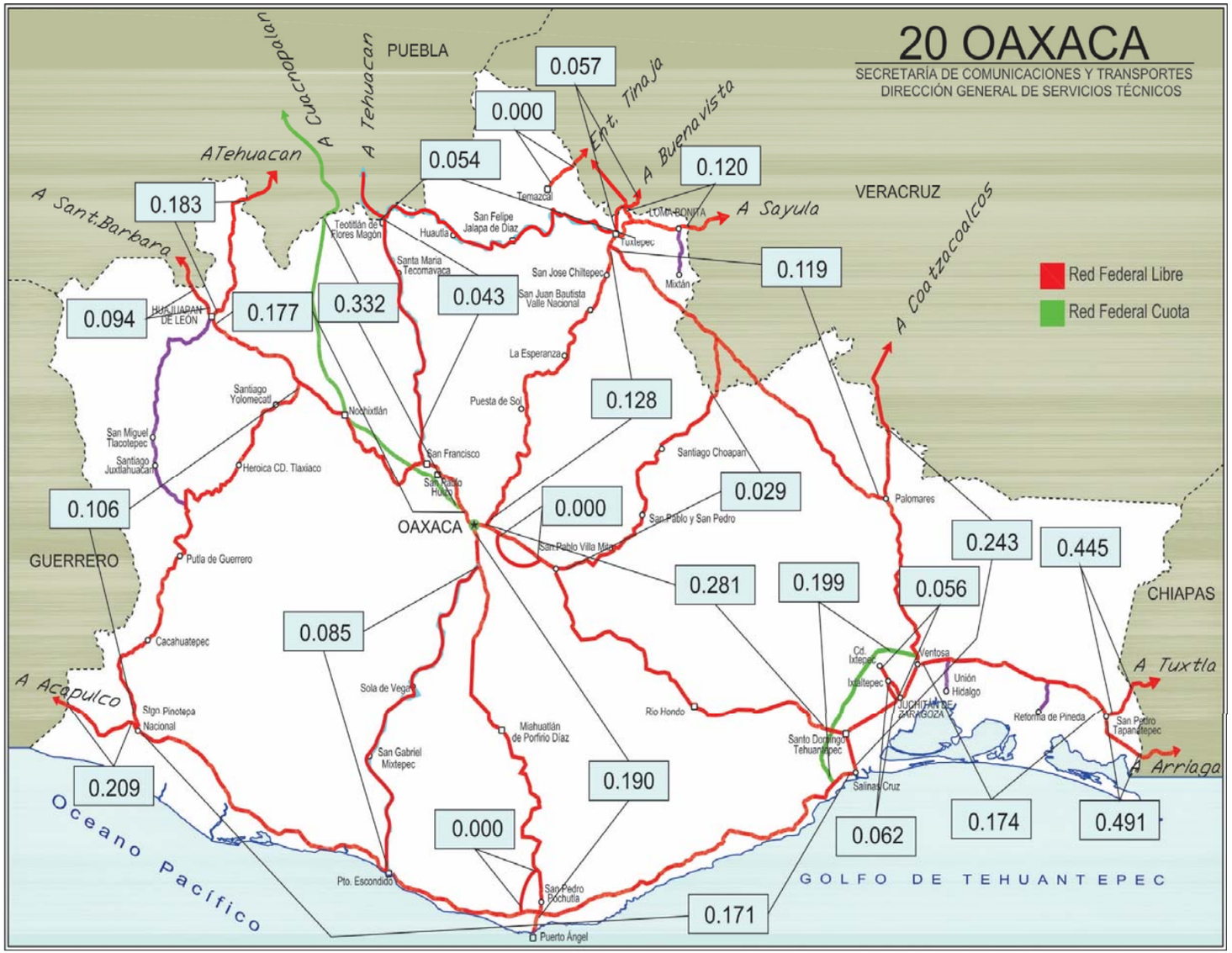

INDICE DE ACCIDENTES EN EL ESTADO 2012

$$\overline{I}^{A}_{V-km} = 0.182$$

ESTADO DE OAXACA

ACCIDENTES DE TRANSITO

2 0 1 2

O A X A C A

CARRETERA Y TRAMO	LONGITUD DEL CAMINO	VEH-km MILLONES	ACCIDENTES				SALDOS			INDICES POR 10^6 DE VEH-KM		INDICES POR 10^5 DE VEH-KM		
			TOTAL	CON MUERTOS	SOLO CON HERIDOS	EQUIVALENTES (1)	MUERTOS	HERIDOS	DAÑOS MATERIALES (MILLONES $)	ACCIDENTES	PELIGROSIDAD	ACCIDENTES MORTALES	MUERTOS	HERIDOS
Buenavista - Tuxtepec Lim. Edos. Ver./Oax. - Tuxtepec	6.250	17.570	1	1	1	9	1	1	0.0800	0.057	0.512	0.006	0.006	0.006
Cd. Alemán - Sayula Lim. Edos. Ver./Oax. - Lim. Edos. Oax./Ver.	41.360	83.424	10	1	4	36	1	10	0.6755	0.120	0.432	0.001	0.001	0.012
Coatzacoalcos - Salina Cruz Lim. Edos. Ver./Oax. - Salina Cruz	162.450	526.261	128	12	64	486	16	131	5.6385	0.243	0.923	0.002	0.003	0.025
Cuacnopalan - Oaxaca (Cuota) Lim. Edos. Pue./Oax. - T. C. (Huajuapan de León - Oaxaca)	159.200	265.439	88	11	48	368	13	101	4.7065	0.332	1.386	0.004	0.005	0.038
Ent. La Ventosa - San Pedro Tapanatepec	91.800	160.644	28	5	14	130	5	36	1.2861	0.174	0.809	0.003	0.003	0.022
Huajuapan de León - Oaxaca	190.600	496.159	88	9	51	342	11	94	3.2130	0.177	0.689	0.002	0.002	0.019
Juchitán - Ixtepec	16.000	53.236	3	0	2	15	0	6	0.1550	0.056	0.282	0.000	0.000	0.011
La Granja - Temascal Lim. Edos. Ver./Oax. - Temascal	18.000	19.598	0	0	0					0.000		0.000		
Las Cruces - Pinotepa Nacional Lim. Edos. Gro./Oax. - Pinotepa Nacional	44.700	47.889	10	0	4	28	0	9	0.5560	0.209	0.585	0.000	0.000	0.019
Libramiento de Pochutla	5.200	1.448	0	0	0					0.000		0.000		
Libramiento de Santa Maria del Tule	5.800	31.349	0	0	0					0.000		0.000		

ACCIDENTES DE TRANSITO

2 0 1 2

O A X A C A

CARRETERA Y TRAMO	LONGITUD DEL CAMINO	VEH-km MILLONES	ACCIDENTES				SALDOS			INDICES POR 10^6 DE VEH-KM		INDICES POR 10^5 DE VEH-KM		
			TOTAL	CON MUERTOS	SOLO CON HERIDOS	EQUIVALENTES (1)	MUERTOS	HERIDOS	DAÑOS MATERIALES (MILLONES $)	ACCIDENTES	PELIGROSIDAD	ACCIDENTES MORTALES	MUERTOS	HERIDOS
Oaxaca - Puerto Ángel	245.400	578.510	110	10	55	370	11	97	4.2071	0.190	0.640	0.002	0.002	0.017
Oaxaca - Tehuantepec	250.600	459.729	129	16	68	583	18	173	8.8331	0.281	1.268	0.004	0.004	0.038
Puebla - Huajuapan de León Lim. Edos. Pue./Oax. - Huajuapan de León	19.000	21.167	2	1	1	12	1	2	0.1750	0.094	0.567	0.005	0.005	0.009
Ramal a Asunción Ixtaltepec	9.700	16.177	1	0	1	9	0	4	0.3350	0.062	0.556	0.000	0.000	0.025
Salina Cruz - La Ventosa (Cuota)	75.390	40.167	8	2	2	26	2	3	0.9070	0.199	0.647	0.005	0.005	0.008
San Pablo Villa de Mitla - T. C. (Tuxtepec - Palomares) T. C. (Oaxaca - Tehuantepec) - Lim. Edos. Oax./Ver.	217.700	138.040	4	0	2	12	0	4	0.2000	0.029	0.087	0.000	0.000	0.003
Santiago Pinotepa Nacional - Salina Cruz	394.000	543.464	93	15	39	403	18	101	3.9771	0.171	0.742	0.003	0.003	0.019
T. C. (Oaxaca - Puerto Ángel) - Puerto Escondido	78.400	129.728	11	0	6	33	0	11	0.2410	0.085	0.254	0.000	0.000	0.009
Tapanatepec - Talismán Tapanatepec - Lim. Edos. Oax./Chis.	25.900	44.772	22	3	12	88	3	24	0.9780	0.491	1.966	0.007	0.007	0.054

ACCIDENTES DE TRANSITO

2 0 1 2

O A X A C A

CARRETERA Y TRAMO	LONGITUD DEL CAMINO	VEH-km MILLONES	ACCIDENTES				SALDOS			INDICES POR 10^6 DE VEH-KM		INDICES POR 10^5 DE VEH-KM		
			TOTAL	CON MUERTOS	SOLO CON HERIDOS	EQUIVALENTES (1)	MUERTOS	HERIDOS	DAÑOS MATERIALES (MILLONES $)	ACCIDENTES	PELIGROSIDAD	ACCIDENTES MORTALES	MUERTOS	HERIDOS
Tapanatepec - Tuxtla Gutiérrez Tapanatepec - Lim. Edos. Oax./Chis.	17.900	20.241	9	3	5	55	4	11	0.5830	0.445	2.717	0.015	0.020	0.054
Tehuacán - Huajuapan de León Lim. Edos. Pue./Oax. - T. C. (Huajuapan de León - Oaxaca)	63.600	71.053	13	2	10	83	3	26	0.7450	0.183	1.168	0.003	0.004	0.037
Tehuacán - Huitzo Lim. Edos. Pue./Oax. - T. C. Huajuapan de León - Oaxaca	141.810	117.587	5	1	2	25	1	7	0.1400	0.043	0.213	0.001	0.001	0.006
Teotitlán de Flores Magón - Tuxtepec (km 0.000 - Km 2.000), (km 10.000 - km 185.000)	165.000	183.900	10	2	7	62	2	20	0.7075	0.054	0.337	0.001	0.001	0.011
Tuxtepec - Ent. Palomares (km 0.000 - km 40.000), (km 87.000 - km 175.000)	128.000	109.466	13	6	6	89	7	17	0.3170	0.119	0.813	0.006	0.006	0.016
Tuxtepec - T. C. (Oaxaca - Tehuantepec)	212.700	203.412	26	7	21	214	8	70	1.6365	0.128	1.052	0.003	0.004	0.034
Yucudaa - Santiago Pinotepa Nacional	268.000	216.390	23	3	17	125	3	42	1.0890	0.106	0.578	0.001	0.001	0.019

ACCIDENTES DE TRANSITO

2 0 1 2

O A X A C A

CARRETERA Y TRAMO	LONGITUD DEL CAMINO	VEH-km MILLONES	ACCIDENTES				SALDOS			INDICES POR 10^6 DE VEH-KM		INDICES POR 10^5 DE VEH-KM		
			TOTAL	CON MUERTOS	SOLO CON HERIDOS	EQUIVALENTES (1)	MUERTOS	HERIDOS	DAÑOS MATERIALES (MILLONES $)	ACCIDENTES	PELIGROSIDAD	ACCIDENTES MORTALES	MUERTOS	HERIDOS
TOTAL DE ACCIDENTES DE TRANSITO														
O A X A C A	3,054.460	4,596.818	835	110	442	3,603	128	1,000	41.3819	0.182	0.784	0.002	0.003	0.022

NOTA: (1) ACCIDENTES EQUIVALENTES
UN MUERTO = 6 ACCIDENTES
UN HERIDO = 2 ACCIDENTES

ACCIDENTES Y SALDOS POR MES

2 0 1 2

O A X A C A

CARRETERA Y TRAMO	SALDOS	ENERO	FEBRERO	MARZO	ABRIL	MAYO	JUNIO	JULIO	AGOSTO	SEPTIEMBRE	OCTUBRE	NOVIEMBRE	DICIEMBRE
Buenavista - Tuxtepec Lim. Edos. Ver./Oax. - Tuxtepec	ACCIDENTES		1										
	MUERTOS		1										
	HERIDOS		1										
	DAÑOS MATERIALES (MILLONES $)		0.0800										
Cd. Alemán - Sayula Lim. Edos. Ver./Oax. - Lim. Edos. Oax./Ver.	ACCIDENTES	1		1	2	1	1			2	1		1
	MUERTOS	0		0	1	0	0			0	0		0
	HERIDOS	0		0	5	0	2			3	0		0
	DAÑOS MATERIALES (MILLONES $)	0.0350		0.0250	0.1300	0.0030	0.0505			0.0810	0.0410		0.3100
Coatzacoalcos - Salina Cruz Lim. Edos. Ver./Oax. - Salina Cruz	ACCIDENTES	14	16	13	11	11	12	15	3	6	8	5	14
	MUERTOS	4	1	0	5	4	1	1	0	0	0	0	0
	HERIDOS	17	18	10	27	12	11	17	1	1	7	2	8
	DAÑOS MATERIALES (MILLONES $)	0.7051	1.2130	0.5420	0.5420	0.5733	0.5090	0.3480	0.2000	0.2260	0.1511	0.1070	0.5220
Cuacnopalan - Oaxaca (Cuota) Lim. Edos. Pue./Oax. - T. C. (Huajuapan de León - Oaxaca)	ACCIDENTES	2	7	5	2	13	11	7	8	8	11	5	9
	MUERTOS	0	0	0	1	3	1	1	0	1	4	1	1
	HERIDOS	1	11	2	3	28	8	4	8	9	16	5	6
	DAÑOS MATERIALES (MILLONES $)	0.0550	0.2000	0.1790	0.1500	0.6480	1.0865	0.3190	0.3210	0.3780	0.6070	0.2300	0.5330
Ent. La Ventosa - San Pedro Tapanatepec	ACCIDENTES	2	2	4	1		2	2	2	3	3	1	6
	MUERTOS	0	0	1	0		2	1	0	1	0	0	0
	HERIDOS	4	2	1	0		14	4	2	3	0	1	5
	DAÑOS MATERIALES (MILLONES $)	0.0780	0.0420	0.1600	0.0450		0.1200	0.1500	0.0851	0.2860	0.0350	0.0890	0.1960
Huajuapan de León - Oaxaca	ACCIDENTES	7	5	11	3	9	11	6	6	11	7	6	6
	MUERTOS	0	0	1	1	4	2	0	0	0	2	1	0
	HERIDOS	8	6	10	1	9	7	6	9	11	21	4	2
	DAÑOS MATERIALES (MILLONES $)	0.2240	0.1190	0.2990	0.0190	0.5875	0.1810	0.2690	0.1890	0.2625	0.2270	0.0630	0.7730
Juchitán - Ixtepec	ACCIDENTES								3				
	MUERTOS								0				
	HERIDOS								6				
	DAÑOS MATERIALES (MILLONES $)								0.1550				
La Granja - Temascal Lim. Edos. Ver./Oax. - Temascal	ACCIDENTES												
	MUERTOS												
	HERIDOS												
	DAÑOS MATERIALES (MILLONES $)												
Las Cruces - Pinotepa Nacional Lim. Edos. Gro./Oax. - Pinotepa Nacional	ACCIDENTES			1	1	1	1	2	1	1		2	
	MUERTOS			0	0	0	0	0	0	0		0	
	HERIDOS			0	0	5	0	1	1	0		2	
	DAÑOS MATERIALES (MILLONES $)			0.0300	0.0450	0.0400	0.0100	0.0260	0.0950	0.1500		0.1600	
Libramiento de Pochutla	ACCIDENTES												
	MUERTOS												
	HERIDOS												
	DAÑOS MATERIALES (MILLONES $)												

ACCIDENTES Y SALDOS POR MES

2 0 1 2

O A X A C A

CARRETERA Y TRAMO	SALDOS	ENERO	FEBRERO	MARZO	ABRIL	MAYO	JUNIO	JULIO	AGOSTO	SEPTIEMBRE	OCTUBRE	NOVIEMBRE	DICIEMBRE
	ACCIDENTES		1										
Libramiento de Santa Maria del Tule	ACCIDENTES												
	MUERTOS												
	HERIDOS												
	DAÑOS MATERIALES (MILLONES $)												
Oaxaca - Puerto Ángel	ACCIDENTES	6	6	11	13	12	8	10	13	8	11	3	9
	MUERTOS	1	0	0	3	2	2	1	0	0	0	1	1
	HERIDOS	9	6	15	12	7	5	8	10	14	5	2	4
	DAÑOS MATERIALES (MILLONES $)	0.3380	0.1025	0.5185	0.4630	0.4630	0.3690	0.6280	0.4540	0.2730	0.2261	0.1285	0.2435
Oaxaca - Tehuantepec	ACCIDENTES	10	12	7	8	11	9	14	12	12	12	12	10
	MUERTOS	1	1	1	0	1	0	3	3	3	1	4	0
	HERIDOS	20	12	16	10	8	8	18	13	14	23	22	9
	DAÑOS MATERIALES (MILLONES $)	0.4220	0.7280	0.2330	0.2570	1.0180	1.6400	0.6890	0.5450	1.0601	1.1000	0.7360	0.4050
Puebla - Huajuapan de León Lim. Edos. Pue./Oax. - Huajuapan de León	ACCIDENTES			1				1					
	MUERTOS			1				0					
	HERIDOS			2				0					
	DAÑOS MATERIALES (MILLONES $)			0.1600				0.0150					
Ramal a Asunción Ixtaltepec	ACCIDENTES					1							
	MUERTOS					0							
	HERIDOS					4							
	DAÑOS MATERIALES (MILLONES $)					0.3350							
Salina Cruz - La Ventosa (Cuota)	ACCIDENTES		2		3			1				1	1
	MUERTOS		0		1			0				1	0
	HERIDOS		0		1			0				0	2
	DAÑOS MATERIALES (MILLONES $)		0.0450		0.4500			0.0170				0.3150	0.0800
San Pablo Villa de Mitla - T. C. (Tuxtepec - Palomares) T. C. (Oaxaca - Tehuantepec) - Lim. Edos. Oax./Ver.	ACCIDENTES	1		1						1		1	
	MUERTOS	0		0						0		0	
	HERIDOS	0		0						3		1	
	DAÑOS MATERIALES (MILLONES $)	0.0200		0.0500						0.1100		0.0200	
Santiago Pinotepa Nacional - Salina Cruz	ACCIDENTES	8	6	10	9	3	9	8	7	8	12	8	5
	MUERTOS	0	1	1	3	1	3	1	1	4	1	1	1
	HERIDOS	5	8	12	11	2	6	7	10	20	15	4	1
	DAÑOS MATERIALES (MILLONES $)	0.2830	0.2955	0.2315	0.2560	0.0400	0.2491	0.3500	0.5450	0.3750	0.7000	0.5060	0.1460
T. C. (Oaxaca - Puerto Ángel) - Puerto Escondido	ACCIDENTES		2		1	1		2	2	1		1	1
	MUERTOS		0		0	0		0	0	0		0	0
	HERIDOS		1		0	0		3	5	0		1	1
	DAÑOS MATERIALES (MILLONES $)		0.0220		0.0350	0.0100		0.0430	0.0830	0.0040		0.0360	0.0080

ACCIDENTES Y SALDOS POR MES

2 0 1 2

O A X A C A

CARRETERA Y TRAMO	SALDOS	ENERO	FEBRERO	MARZO	ABRIL	MAYO	JUNIO	JULIO	AGOSTO	SEPTIEMBRE	OCTUBRE	NOVIEMBRE	DICIEMBRE
	ACCIDENTES		1										
Tapanatepec - Talismán Tapanatepec - Lim. Edos. Oax./Chis.	ACCIDENTES	5	1		5	1		4			3	1	2
	MUERTOS	1	1		0	1		0			0	0	0
	HERIDOS	3	0		5	1		9			0	0	6
	DAÑOS MATERIALES (MILLONES $)	0.2850	0.0300		0.1400	0.0600		0.2850			0.0900	0.0080	0.0800
Tapanatepec - Tuxtla Gutiérrez Tapanatepec - Lim. Edos. Oax./Chis.	ACCIDENTES				1			1	3	1	1	1	1
	MUERTOS				0			0	1	0	2	1	0
	HERIDOS				0			0	2	2	3	2	2
	DAÑOS MATERIALES (MILLONES $)				0.0200			0.0300	0.2350	0.0700	0.0950	0.1300	0.0030
Tehuacán - Huajuapan de León Lim. Edos. Pue./Oax. - T. C. (Huajuapan de León - Oaxaca)	ACCIDENTES		1	1		1	1	1	1	1	2	1	3
	MUERTOS		0	0		0	0	0	0	1	0	0	2
	HERIDOS		5	0		1	2	3	0	0	7	5	3
	DAÑOS MATERIALES (MILLONES $)		0.0350	0.1000		0.4000	0.0300	0.0300	0.0150	0.0150	0.0420	0.0150	0.0630
Tehuacán - Huitzo Lim. Edos. Pue./Oax. - T. C. Huajuapan de León - Oaxaca	ACCIDENTES			3		1							1
	MUERTOS			1		0							0
	HERIDOS			0		4							3
	DAÑOS MATERIALES (MILLONES $)			0.0800		0.0300							0.0300
Teotitlán de Flores Magón - Tuxtepec (km 0.000 - Km 2.000), (km 10.000 - km 185.000)	ACCIDENTES	1	2	1	1				1	1	2		1
	MUERTOS	1	0	0	1				0	0	0		0
	HERIDOS	0	4	7	2				0	0	6		1
	DAÑOS MATERIALES (MILLONES $)	0.0500	0.1800	0.0500	0.0350				0.0025	0.1300	0.2400		0.0200
Tuxtepec - Ent. Palomares (km 0.000 - km 40.000), (km 87.000 - km 175.000)	ACCIDENTES			3	2	1	3		1		3		
	MUERTOS			1	1	0	1		2		2		
	HERIDOS			1	5	4	7		0		0		
	DAÑOS MATERIALES (MILLONES $)			0.0700	0.0350	0.0700	0.0700		0.0150		0.0570		
Tuxtepec - T. C. (Oaxaca - Tehuantepec)	ACCIDENTES	3			3	2		4	2	3	4	1	4
	MUERTOS	1			2	1		0	1	0	1	0	2
	HERIDOS	3			17	8		5	13	4	6	6	8
	DAÑOS MATERIALES (MILLONES $)	0.1245			0.2200	0.0750		0.1065	0.1410	0.1000	0.6560	0.0400	0.1735
Yucudaa - Santiago Pinotepa Nacional	ACCIDENTES	2	2	3	2	5	2	3	1	1		1	1
	MUERTOS	0	1	1	0	0	0	1	0	0		0	0
	HERIDOS	3	2	1	1	14	1	14	1	2		3	0
	DAÑOS MATERIALES (MILLONES $)	0.1180	0.0950	0.1200	0.0750	0.3700	0.0730	0.1650	0.0200	0.0200		0.0200	0.0130

TOTAL DE ACCIDENTES Y SALDOS POR MES

O A X A C A	ACCIDENTES	62	65	76	68	74	70	81	66	68	80	50	75
	MUERTOS	9	6	8	19	17	12	9	8	10	13	10	7
	HERIDOS	73	76	77	100	107	71	99	81	86	109	60	61
	DAÑOS MATERIALES (MILLONES $)	2.7376	3.1870	2.8480	2.9170	4.7228	4.3881	3.4705	3.1006	3.5406	4.2672	2.6035	3.5990

ACCIDENTES POR DIA DE LA SEMANA Y CONDICIONES DE LUZ

2 0 1 2

O A X A C A

CARRETERA Y TRAMO	ACCIDENTES	DIA DE LA SEMANA							CONDICIONES DE LUZ			
		LUNES	MARTES	MIÉRCOLES	JUEVES	VIERNES	SÁBADO	DOMINGO	DE DIA	CREPUSCULO	DE NOCHE	ALUMBRADO PUBLICO
Buenavista - Tuxtepec Lim. Edos. Ver./Oax. - Tuxtepec	ACCIDENTES						1		1			0
	ACCIDENTES MORTALES						1		1			0
Cd. Alemán - Sayula Lim. Edos. Ver./Oax. - Lim. Edos. Oax./Ver.	ACCIDENTES	2	1	1	1	1	4		6		4	0
	ACCIDENTES MORTALES	1	0	0	0	0	0		1		0	0
Coatzacoalcos - Salina Cruz Lim. Edos. Ver./Oax. - Salina Cruz	ACCIDENTES	19	16	11	16	12	26	28	57	1	70	0
	ACCIDENTES MORTALES	3	0	1	0	1	4	3	5	0	7	0
Cuacnopalan - Oaxaca (Cuota) Lim. Edos. Pue./Oax. - T. C. (Huajuapan de León - Oaxaca)	ACCIDENTES	14	11	10	10	19	14	10	45	5	38	0
	ACCIDENTES MORTALES	2	0	2	1	3	1	2	6	1	4	0
Ent. La Ventosa - San Pedro Tapanatepec	ACCIDENTES	1	4	3	4		10	6	13	1	14	0
	ACCIDENTES MORTALES	0	0	1	0		3	1	2	0	3	0
Huajuapan de León - Oaxaca	ACCIDENTES	8	13	13	13	14	10	17	33	5	50	0
	ACCIDENTES MORTALES	0	1	1	2	3	2	0	4	1	4	0
Juchitán - Ixtepec	ACCIDENTES	1					1	1	1		2	0
	ACCIDENTES MORTALES	0					0	0	0		0	0
La Granja - Temascal Lim. Edos. Ver./Oax. - Temascal	ACCIDENTES											0
	ACCIDENTES MORTALES											0
Las Cruces - Pinotepa Nacional Lim. Edos. Gro./Oax. - Pinotepa Nacional	ACCIDENTES	1	1	1		2	3	2	5	1	4	0
	ACCIDENTES MORTALES	0	0	0		0	0	0	0	0	0	0

ACCIDENTES POR DIA DE LA SEMANA Y CONDICIONES DE LUZ

2 0 1 2

O A X A C A

CARRETERA Y TRAMO	ACCIDENTES	DIA DE LA SEMANA							CONDICIONES DE LUZ			
		LUNES	MARTES	MIÉRCOLES	JUEVES	VIERNES	SÁBADO	DOMINGO	DE DIA	CREPUSCULO	DE NOCHE	ALUMBRADO PUBLICO
Libramiento de Pochutla	ACCIDENTES											0
	ACCIDENTES MORTALES											0
Libramiento de Santa Maria del Tule	ACCIDENTES											0
	ACCIDENTES MORTALES											0
Oaxaca - Puerto Ángel	ACCIDENTES	18	11	14	15	20	13	19	49	1	60	0
	ACCIDENTES MORTALES	2	2	0	2	2	2	0	6	0	4	0
Oaxaca - Tehuantepec	ACCIDENTES	18	15	14	16	26	19	21	57	3	69	0
	ACCIDENTES MORTALES	3	2	2	1	4	3	1	5	1	10	0
Puebla - Huajuapan de León Lim. Edos. Pue./Oax. - Huajuapan de León	ACCIDENTES		1				1		1		1	0
	ACCIDENTES MORTALES		0				1		0		1	0
Ramal a Asunción Ixtaltepec	ACCIDENTES						1		1			0
	ACCIDENTES MORTALES						0		0			0
Salina Cruz - La Ventosa (Cuota)	ACCIDENTES	1	2	1	1	2		1	1		7	0
	ACCIDENTES MORTALES	0	0	0	1	1		0	0		2	0
San Pablo Villa de Mitla - T. C. (Tuxtepec - Palomares) T. C. (Oaxaca - Tehuantepec) - Lim. Edos. Oax./Ver.	ACCIDENTES			1		1	1	1	2		2	0
	ACCIDENTES MORTALES			0		0	0	0	0		0	0
Santiago Pinotepa Nacional - Salina Cruz	ACCIDENTES	13	13	8	7	11	19	22	49	3	41	0
	ACCIDENTES MORTALES	3	1	2	1	1	5	2	5	1	9	0
T. C. (Oaxaca - Puerto Ángel) - Puerto Escondido	ACCIDENTES	1	2	1	2	3		2	5		6	0
	ACCIDENTES MORTALES	0	0	0	0	0		0	0		0	0

ACCIDENTES POR DIA DE LA SEMANA Y CONDICIONES DE LUZ

2 0 1 2

O A X A C A

CARRETERA Y TRAMO	ACCIDENTES	DIA DE LA SEMANA							CONDICIONES DE LUZ			
		LUNES	MARTES	MIÉRCOLES	JUEVES	VIERNES	SÁBADO	DOMINGO	DE DIA	CREPUSCULO	DE NOCHE	ALUMBRADO PUBLICO
Tapanatepec - Talismán Tapanatepec - Lim. Edos. Oax./Chis.	ACCIDENTES	3	2	2	5	2	6	2	9	2	11	0
	ACCIDENTES MORTALES	0	0	1	0	0	1	1	0	1	2	0
Tapanatepec - Tuxtla Gutiérrez Tapanatepec - Lim. Edos. Oax./Chis.	ACCIDENTES	1	1	2		4		1	3		6	0
	ACCIDENTES MORTALES	0	0	0		3		0	2		1	0
Tehuacán - Huajuapan de León Lim. Edos. Pue./Oax. - T. C. (Huajuapan de León - Oaxaca)	ACCIDENTES	3	2	1	1	2	1	3	9		4	0
	ACCIDENTES MORTALES	0	0	0	0	0	0	2	1		1	0
Tehuacán - Huitzo Lim. Edos. Pue./Oax. - T. C. Huajuapan de León - Oaxaca	ACCIDENTES	1		1	1	1	1		4		1	0
	ACCIDENTES MORTALES	1		0	0	0	0		0		1	0
Teotitlán de Flores Magón - Tuxtepec (km 0.000 - Km 2.000), (km 10.000 - km 185.000)	ACCIDENTES	3	1	1	1	2		2	6		4	0
	ACCIDENTES MORTALES	1	0	0	0	0		1	0		2	0
Tuxtepec - Ent. Palomares (km 0.000 - km 40.000), (km 87.000 - km 175.000)	ACCIDENTES	2		1	2	4	2	2	5		8	0
	ACCIDENTES MORTALES	2		0	0	2	1	1	2		4	0
Tuxtepec - T. C. (Oaxaca - Tehuantepec)	ACCIDENTES		4	5	5	5	5	2	16	2	8	0
	ACCIDENTES MORTALES		0	1	4	0	1	1	3	1	3	0
Yucudaa - Santiago Pinotepa Nacional	ACCIDENTES	6		4	2	4	4	3	11	2	10	0
	ACCIDENTES MORTALES	2		1	0	0	0	0	2	0	1	0

ACCIDENTES POR DIA DE LA SEMANA Y CONDICIONES DE LUZ

2 0 1 2

O A X A C A

CARRETERA Y TRAMO	ACCIDENTES	DIA DE LA SEMANA							CONDICIONES DE LUZ			
		LUNES	MARTES	MIÉRCOLES	JUEVES	VIERNES	SÁBADO	DOMINGO	DE DIA	CREPUSCULO	DE NOCHE	ALUMBRADO PUBLICO

TOTAL DE ACCIDENTES POR DIA DE LA SEMANA Y CONDICIONES DE LUZ

O A X A C A	ACCIDENTES	116	100	95	102	135	142	145	389	26	420	0
	ACCIDENTES MORTALES	20	6	12	12	20	25	15	45	6	59	0

ACCIDENTES EN PERIODOS FESTIVOS

2 0 1 2

O A X A C A

CARRETERA Y TRAMO	SALDOS	AÑO NUEVO 01/01/2012 01/01/2012	5 DE FEBRERO 04/02/2012 06/02/2012	21 DE MARZO 17/03/2012 19/03/2012	SEMANA SANTA 05/04/2012 08/04/2012	DIA DEL TRABAJO 01/05/2012 01/05/2012	5 DE MAYO 05/05/2012 05/05/2012	DIA DE LA INDEPENDENCIA 16/09/2012 16/09/2012	DIA DE MUERTOS 02/11/2012 04/11/2012	DIA DE LA REVOLUCION 17/11/2012 19/11/2012	NAVIDAD 22/12/2012 25/12/2012
Buenavista - Tuxtepec Lim. Edos. Ver./Oax. - Tuxtepec	ACCIDENTES										
	MUERTOS										
	HERIDOS										
	DAÑOS MATERIALES (MILLONES $)										
Cd. Alemán - Sayula Lim. Edos. Ver./Oax. - Lim. Edos. Oax./Ver.	ACCIDENTES										
	MUERTOS										
	HERIDOS										
	DAÑOS MATERIALES (MILLONES $)										
Coatzacoalcos - Salina Cruz Lim. Edos. Ver./Oax. - Salina Cruz	ACCIDENTES	1		1	2		2			2	3
	MUERTOS	0		0	1		0			0	0
	HERIDOS	0		0	4		0			2	1
	DAÑOS MATERIALES (MILLONES $)	0.1000		0.0400	0.0350		0.0900			0.0470	0.0750
Cuacnopalan - Oaxaca (Cuota) Lim. Edos. Pue./Oax. - T. C. (Huajuapan de León - Oaxaca)	ACCIDENTES		1				2			1	1
	MUERTOS		0				0			0	0
	HERIDOS		5				9			1	0
	DAÑOS MATERIALES (MILLONES $)		0.0650				0.0950			0.0150	0.0300
Ent. La Ventosa - San Pedro Tapanatepec	ACCIDENTES		1	1							2
	MUERTOS		0	0							0
	HERIDOS		1	0							0
	DAÑOS MATERIALES (MILLONES $)		0.0050	0.0150							0.0750
Huajuapan de León - Oaxaca	ACCIDENTES			2			1				
	MUERTOS			0			3				
	HERIDOS			2			1				
	DAÑOS MATERIALES (MILLONES $)			0.0400			0.1050				
Juchitán - Ixtepec	ACCIDENTES										
	MUERTOS										
	HERIDOS										
	DAÑOS MATERIALES (MILLONES $)										
La Granja - Temascal Lim. Edos. Ver./Oax. - Temascal	ACCIDENTES										
	MUERTOS										
	HERIDOS										
	DAÑOS MATERIALES (MILLONES $)										
Las Cruces - Pinotepa Nacional Lim. Edos. Gro./Oax. - Pinotepa Nacional	ACCIDENTES										
	MUERTOS										
	HERIDOS										
	DAÑOS MATERIALES (MILLONES $)										
Libramiento de Pochutla	ACCIDENTES										
	MUERTOS										
	HERIDOS										
	DAÑOS MATERIALES (MILLONES $)										

ACCIDENTES EN PERIODOS FESTIVOS

2 0 1 2

O A X A C A

CARRETERA Y TRAMO	SALDOS	AÑO NUEVO 01/01/2012 01/01/2012	5 DE FEBRERO 04/02/2012 06/02/2012	21 DE MARZO 17/03/2012 19/03/2012	SEMANA SANTA 05/04/2012 08/04/2012	DIA DEL TRABAJO 01/05/2012 01/05/2012	5 DE MAYO 05/05/2012 05/05/2012	DIA DE LA INDEPENDENCIA 16/09/2012 16/09/2012	DIA DE MUERTOS 02/11/2012 04/11/2012	DIA DE LA REVOLUCION 17/11/2012 19/11/2012	NAVIDAD 22/12/2012 25/12/2012
Libramiento de Santa Maria del Tule	ACCIDENTES										
	MUERTOS										
	HERIDOS										
	DAÑOS MATERIALES (MILLONES $)										
Oaxaca - Puerto Ángel	ACCIDENTES		1		1					1	
	MUERTOS		0		0					1	
	HERIDOS		3		0					0	
	DAÑOS MATERIALES (MILLONES $)		0.0300		0.0200					0.0600	
Oaxaca - Tehuantepec	ACCIDENTES	1		2	1	2			1	2	1
	MUERTOS	0		1	0	1			2	0	0
	HERIDOS	1		5	0	0			2	13	1
	DAÑOS MATERIALES (MILLONES $)	0.0600		0.1350	0.0450	0.1150			0.0250	0.2300	0.0600
Puebla - Huajuapan de León Lim. Edos. Pue./Oax. - Huajuapan de León	ACCIDENTES										
	MUERTOS										
	HERIDOS										
	DAÑOS MATERIALES (MILLONES $)										
Ramal a Asunción Ixtaltepec	ACCIDENTES						1				
	MUERTOS						0				
	HERIDOS						4				
	DAÑOS MATERIALES (MILLONES $)						0.3350				
Salina Cruz - La Ventosa (Cuota)	ACCIDENTES										
	MUERTOS										
	HERIDOS										
	DAÑOS MATERIALES (MILLONES $)										
San Pablo Villa de Mitla - T. C. (Tuxtepec - Palomares) T. C. (Oaxaca - Tehuantepec) - Lim. Edos. Oax./Ver.	ACCIDENTES										
	MUERTOS										
	HERIDOS										
	DAÑOS MATERIALES (MILLONES $)										
Santiago Pinotepa Nacional - Salina Cruz	ACCIDENTES	1	2	2	2			2	1	1	1
	MUERTOS	0	0	0	1			1	0	0	0
	HERIDOS	0	4	8	2			7	3	0	0
	DAÑOS MATERIALES (MILLONES $)	0.0060	0.0305	0.0450	0.0730			0.1200	0.0700	0.0500	0.0300
T. C. (Oaxaca - Puerto Ángel) - Puerto Escondido	ACCIDENTES		1								
	MUERTOS		0								
	HERIDOS		1								
	DAÑOS MATERIALES (MILLONES $)		0.0200								
Tapanatepec - Talismán Tapanatepec - Lim. Edos. Oax./Chis.	ACCIDENTES										
	MUERTOS										
	HERIDOS										
	DAÑOS MATERIALES (MILLONES $)										

ACCIDENTES EN PERIODOS FESTIVOS

2 0 1 2

O A X A C A

CARRETERA Y TRAMO	SALDOS	AÑO NUEVO 01/01/2012 01/01/2012	5 DE FEBRERO 04/02/2012 06/02/2012	21 DE MARZO 17/03/2012 19/03/2012	SEMANA SANTA 05/04/2012 08/04/2012	DIA DEL TRABAJO 01/05/2012 01/05/2012	5 DE MAYO 05/05/2012 05/05/2012	DIA DE LA INDEPENDENCIA 16/09/2012 16/09/2012	DIA DE MUERTOS 02/11/2012 04/11/2012	DIA DE LA REVOLUCION 17/11/2012 19/11/2012	NAVIDAD 22/12/2012 25/12/2012
Tapanatepec - Tuxtla Gutiérrez Tapanatepec - Lim. Edos. Oax./Chis.	ACCIDENTES										
	MUERTOS										
	HERIDOS										
	DAÑOS MATERIALES (MILLONES $)										
Tehuacán - Huajuapan de León Lim. Edos. Pue./Oax. - T. C. (Huajuapan de León - Oaxaca)	ACCIDENTES									1	1
	MUERTOS									0	0
	HERIDOS									5	1
	DAÑOS MATERIALES (MILLONES $)									0.0150	0.0100
Tehuacán - Huitzo Lim. Edos. Pue./Oax. - T. C. Huajuapan de León - Oaxaca	ACCIDENTES			1							
	MUERTOS			1							
	HERIDOS			0							
	DAÑOS MATERIALES (MILLONES $)			0.0500							
Teotitlán de Flores Magón - Tuxtepec (km 0.000 - Km 2.000). (km 10.000 - km 185.000)	ACCIDENTES										
	MUERTOS										
	HERIDOS										
	DAÑOS MATERIALES (MILLONES $)										
Tuxtepec - Ent. Palomares (km 0.000 - km 40.000). (km 87.000 - km 175.000)	ACCIDENTES				2						
	MUERTOS				1						
	HERIDOS				5						
	DAÑOS MATERIALES (MILLONES $)				0.0350						
Tuxtepec - T. C. (Oaxaca - Tehuantepec)	ACCIDENTES						1				
	MUERTOS						0				
	HERIDOS						4				
	DAÑOS MATERIALES (MILLONES $)						0.0350				
Yucudaa - Santiago Pinotepa Nacional	ACCIDENTES		1	1							
	MUERTOS		0	1							
	HERIDOS		2	0							
	DAÑOS MATERIALES (MILLONES $)		0.0800	0.0800							

TOTAL DE ACCIDENTES EN PERIODOS FESTIVOS

O A X A C A	ACCIDENTES	3	7	10	8	2	7	2	2	8	9
	MUERTOS	0	0	3	3	1	3	1	2	1	0
	HERIDOS	1	16	15	11	0	18	7	5	21	3
	DAÑOS MATERIALES (MILLONES $)	0.1660	0.2305	0.4050	0.2080	0.1150	0.6600	0.1200	0.0950	0.4170	0.2800

ACCIDENTES POR KILOMETRO
2012

CARRETERA Y TRAMO: Buenavista - Tuxtepec Lim. Edos. Ver./Oax. - Tuxtepec (MEX-175)

DEL KM: 115+000
AL KM: 121+250

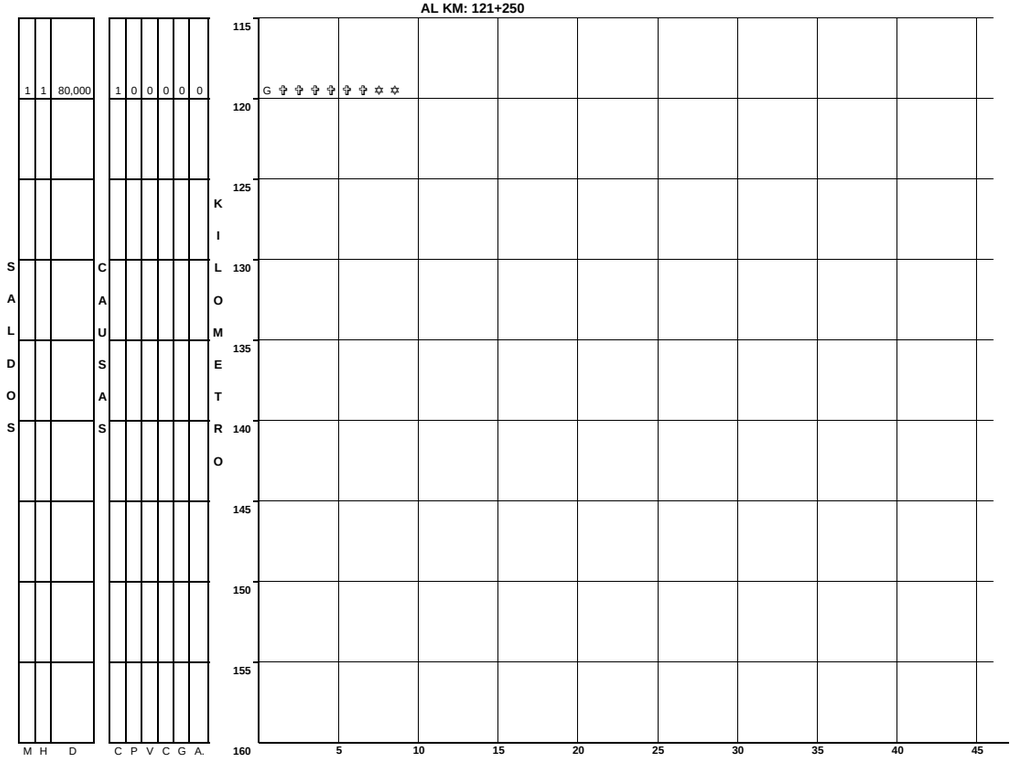

N U M E R O Y C L A S I F I C A C I O N D E A C C I D E N T E S

CLAVE	CLASIFICACION DEL ACCIDENTE	CLAVE	CLASIFICACION DEL ACCIDENTE
A	SALIDA DEL CAMINO	COLISION SOBRE EL CAMINO	
		G	OTRO VEHICULO MOTOR EN TRANSITO
SIN COLISION SOBRE EL CAMINO		**H**	OTRO VEHICULO MOTOR POR ALCANCE
B	VOLCADURA	**J**	VEHICULO MOTOR ESTACIONADO
C	CAIDA DE PASAJERO	**K**	FERROCARRIL
D	INCENDIO	**L**	BICICLETA/MOTOCICLETA
E	OTROS	**M**	ANIMAL
P	CAIDA DE CARGA	**N**	OBJETO FIJO
Q	DESPRENDIMIENTO DE REMOLQUE	**O**	OTROS OBJETOS
COLISION SOBRE EL CAMINO		**S**	SIN DATO
F	PEATON (ATROPELLAMIENTO)		
R	VELOCIDAD EXCESIVA	ACCIDENTES	EQUIVALENTES A DAÑOS MATERIALES
		✝	UN MUERTO = 6 ACCIDENTES
		✡	UN HERIDO = 2 ACCIDENTES

ACCIDENTES POR KILOMETRO
2012

CARRETERA Y TRAMO: Cd. Alemán - Sayula Lim. Edos. Ver./Oax. - Lim. Edos. Oax./Ver. (MEX-145)

DEL KM: 2+000
AL KM: 45+000

SALDOS: MUERTOS	SALDOS: HERIDOS	SALDOS: DAÑOS MATERIALES (S)	CAUSAS: CONDUCTOR	CAUSAS: PEAT O PAS	CAUSAS: VEHICULO	CAUSAS: CAMINO	CAUSAS: GANADO	CAUSAS: A. NA. TURA. L	NUMERO Y CLASIFICACION DE ACCIDENTES
0	0	41,000	1	0	0	0	0	0	G
0	3	31,000	1	0	0	0	0	0	G ✡ ✡ ✡ ✡ ✡ ✡
0	2	53,500	2	0	0	0	0	0	A H ✡ ✡ ✡ ✡
0	0	50,000	1	0	0	0	0	0	B
0	0	35,000	1	0	0	0	0	0	H
0	0	310,000	1	0	0	0	0	0	H
1	4	30,000	1	0	0	0	0	0	G ✞ ✞ ✞ ✞ ✞ ✞ ✡ ✡ ✡ ✡ ✡ ✡ ✡ ✡
0	0	25,000	1	0	0	0	0	0	G
0	1	100,000	1	0	0	0	0	0	G ✡ ✡

KILOMETRO: 0, 5, 10, 15, 20, 25, 30, 35, 40, 45

N U M E R O Y C L A S I F I C A C I O N D E A C C I D E N T E S: 5, 10, 15, 20, 25, 30, 35, 40, 45

CLAVE	CLASIFICACION DEL ACCIDENTE	CLAVE	CLASIFICACION DEL ACCIDENTE
A	SALIDA DEL CAMINO	COLISION SOBRE EL CAMINO	
		G	OTRO VEHICULO MOTOR EN TRANSITO
SIN COLISION SOBRE EL CAMINO		**H**	OTRO VEHICULO MOTOR POR ALCANCE
B	VOLCADURA	**J**	VEHICULO MOTOR ESTACIONADO
C	CAIDA DE PASAJERO	**K**	FERROCARRIL
D	INCENDIO	**L**	BICICLETA/MOTOCICLETA
E	OTROS	**M**	ANIMAL
P	CAIDA DE CARGA	**N**	OBJETO FIJO
Q	DESPRENDIMIENTO DE REMOLQUE	**O**	OTROS OBJETOS
COLISION SOBRE EL CAMINO		**S**	SIN DATO
F	PEATON (ATROPELLAMIENTO)		
R	VELOCIDAD EXCESIVA	ACCIDENTES EQUIVALENTES A DAÑOS MATERIALES	
		✞	UN MUERTO = 6 ACCIDENTES
		✡	UN HERIDO = 2 ACCIDENTES

ACCIDENTES POR KILOMETRO
2012

CARRETERA Y TRAMO: Coatzacoalcos - Salina Cruz Lim. Edos. Ver./Oax. - Salina Cruz (MEX-185)

DEL KM: 140+000
AL KM: 185+000

KILOMETRO	MUERTOS	HERIDOS	DAÑOS MATERIALES (S)	CONDUCTOR	PEAT O PAS	VEHICULO	CAMINO	GANADO	A. NATURAL	NUMERO Y CLASIFICACION DE ACCIDENTES
140	0	0	10,000	1	0	0	0	0	0	H
160	0	3	65,000	2	0	0	0	0	0	A G ✡ ✡ ✡ ✡ ✡ ✡
	0	2	136,000	2	0	0	0	0	0	G L ✡ ✡ ✡ ✡
	0	2	110,000	2	0	0	0	0	0	A G ✡ ✡ ✡ ✡
170	2	4	20,000	1	0	0	0	0	0	G ✟ ✟ ✟ ✟ ✟ ✟ ✟ ✟ ✟ ✟ ✟ ✟ ✡ ✡ ✡ ✡ ✡ ✡ ✡ ✡
	0	0	13,000	1	0	0	0	0	0	H
	0	0	50,000	1	0	0	0	0	0	A
	0	1	85,000	1	0	0	0	0	0	G ✡ ✡
180	0	0	10,000	1	0	0	0	0	0	A

Escala: 140, 145, 150, 155, 160, 165, 170, 175, 180, 185 (km); 5, 10, 15, 20, 25, 30, 35, 40, 45 (accidentes)

DEL KM: 185+000
AL KM: 230+000

KILOMETRO	MUERTOS	HERIDOS	DAÑOS MATERIALES (S)	CONDUCTOR	PEAT O PAS	VEHICULO	CAMINO	GANADO	A. NATURAL	NUMERO Y CLASIFICACION DE ACCIDENTES
	0	2	155,000	3	0	0	0	0	0	A B B ✡ ✡ ✡ ✡
	0	0	20,000	1	0	0	0	0	0	A
	0	0	40,000	2	0	0	0	0	0	A A
	0	0	5,000	1	0	0	0	0	0	A
	0	6	287,000	6	0	0	0	0	0	A A A G H N ✡ ✡ ✡ ✡ ✡ ✡ ✡ ✡ ✡ ✡ ✡ ✡
	0	1	2,000	1	0	0	0	0	0	A ✡ ✡
	0	5	162,000	4	0	0	0	0	0	F G G G ✡ ✡ ✡ ✡ ✡ ✡ ✡ ✡ ✡ ✡
	0	4	55,000	2	0	0	0	0	0	G L ✡ ✡ ✡ ✡ ✡ ✡ ✡ ✡
200	0	5	310,000	4	0	0	0	0	0	A A A G ✡ ✡ ✡ ✡ ✡ ✡ ✡ ✡ ✡ ✡
	1	2	113,000	3	0	0	0	0	0	A G H ✟ ✟ ✟ ✟ ✟ ✟ ✡ ✡ ✡ ✡
	0	0	50,000	1	0	0	0	0	0	G
	0	4	90,000	1	0	0	0	0	0	H ✡ ✡ ✡ ✡ ✡ ✡ ✡ ✡
	1	2	95,000	1	0	0	0	0	0	G ✟ ✟ ✟ ✟ ✟ ✟ ✡ ✡ ✡ ✡
	0	0	251,000	3	0	0	0	0	0	G H H
210	0	2	55,000	2	0	0	0	0	0	H H ✡ ✡ ✡ ✡
	1	4	160,000	2	0	0	0	0	0	A G ✟ ✟ ✟ ✟ ✟ ✟ ✡ ✡ ✡ ✡ ✡ ✡ ✡ ✡
	0	0	135,000	2	0	0	0	0	0	A A
	0	2	55,000	1	0	0	0	0	0	G ✡ ✡ ✡ ✡
	4	5	365,000	3	0	0	0	0	0	A G H ✟ ✡ ✡ ✡ ✡ ✡ ✡ ✡ ✡ ✡ ✡
	0	1	250,000	1	0	0	0	0	0	A ✡ ✡
	0	0	160,000	1	0	0	0	0	0	A
	0	0	15,000	1	0	0	0	0	0	O

Escala: 185, 190, 195, 200, 205, 210, 215, 220, 225, 230 (km); 5, 10, 15, 20, 25, 30, 35, 40 (accidentes)

CLAVE	CLASIFICACION DEL ACCIDENTE	CLAVE	CLASIFICACION DEL ACCIDENTE
A	SALIDA DEL CAMINO		COLISION SOBRE EL CAMINO
		G	OTRO VEHICULO MOTOR EN TRANSITO
SIN COLISION SOBRE EL CAMINO		H	OTRO VEHICULO MOTOR POR ALCANCE
B	VOLCADURA	J	VEHICULO MOTOR ESTACIONADO
C	CAIDA DE PASAJERO	K	FERROCARRIL
D	INCENDIO	L	BICICLETA/MOTOCICLETA
E	OTROS	M	ANIMAL
P	CAIDA DE CARGA	N	OBJETO FIJO
Q	DESPRENDIMIENTO DE REMOLQUE	O	OTROS OBJETOS
COLISION SOBRE EL CAMINO		S	SIN DATO
F	PEATON (ATROPELLAMIENTO)		
R	VELOCIDAD EXCESIVA		ACCIDENTES EQUIVALENTES A DAÑOS MATERIALES
		✟	UN MUERTO = 6 ACCIDENTES
		✡	UN HERIDO = 2 ACCIDENTES

ACCIDENTES POR KILOMETRO
2012

CARRETERA Y TRAMO: Coatzacoalcos - Salina Cruz Lim. Edos. Ver./Oax. - Salina Cruz (MEX-185)

DEL KM: 230+000
AL KM: 275+000

KILOMETRO	MUERTOS	HERIDOS	DAÑOS MATERIALES (S)	CONDUCTOR	PEATON	VEHICULO	CAMINO	GANADO	A. NATURAL	NUMERO Y CLASIFICACION DE ACCIDENTES
230										
231	3	1	170,000	2	0	0	0	0	0	G G ✞ ✞ ✞ ✞ ✞ ✞ ✞ ✞ ✞ ✞ ✞ ✞ ✞ ✞ ✞ ✞ ✞ ✞ ✡ ✡
235	0	0	40,000	1	0	0	0	0	0	A
236	0	0	180,000	1	0	0	0	0	0	A
237	0	0	150,000	1	0	0	0	0	0	A
240										
245										
247	0	5	25,000	1	0	0	0	0	0	H ✡ ✡ ✡ ✡ ✡ ✡ ✡ ✡ ✡ ✡
248	0	2	40,000	1	0	0	0	0	0	H ✡ ✡ ✡ ✡
249	0	0	35,000	1	0	0	0	0	0	H
250	0	6	100,000	1	0	0	0	0	0	A ✡ ✡ ✡ ✡ ✡ ✡ ✡ ✡ ✡ ✡ ✡ ✡
252	0	1	145,000	2	0	0	0	0	0	A H ✡ ✡
253	0	0	10,000	1	0	0	0	0	0	A
255										
256	0	1	1,300	1	0	0	0	0	0	G ✡ ✡
257	0	1	141,000	6	0	0	0	0	0	G G G H H N ✡ ✡
258	0	0	20,000	1	0	0	0	0	0	N
259	1	2	96,000	3	0	1	0	0	0	A G H H ✞ ✞ ✞ ✞ ✞ ✞ ✡ ✡ ✡ ✡
260	0	11	181,500	3	0	0	0	0	0	A G L ✡
261	1	3	60,600	2	0	0	0	0	0	A H ✞ ✞ ✞ ✞ ✞ ✞ ✡ ✡ ✡ ✡ ✡ ✡
262	0	4	50,000	1	0	1	0	0	0	A B ✡ ✡ ✡ ✡ ✡ ✡ ✡ ✡
263	0	2	15,000	1	0	0	0	0	0	H ✡ ✡ ✡ ✡
265										
270										
271	0	1	20,000	1	0	0	0	0	0	A ✡ ✡
273	0	0	50,000	1	0	0	0	0	0	A
275										

Escala: 5 10 15 20 25 30 35 40 45

N U M E R O Y C L A S I F I C A C I O N D E A C C I D E N T E S

CLAVE	CLASIFICACION DEL ACCIDENTE	CLAVE	CLASIFICACION DEL ACCIDENTE
A	SALIDA DEL CAMINO		COLISION SOBRE EL CAMINO
		G	OTRO VEHICULO MOTOR EN TRANSITO
SIN COLISION SOBRE EL CAMINO		H	OTRO VEHICULO MOTOR POR ALCANCE
B	VOLCADURA	J	VEHICULO MOTOR ESTACIONADO
C	CAIDA DE PASAJERO	K	FERROCARRIL
D	INCENDIO	L	BICICLETA/MOTOCICLETA
E	OTROS	M	ANIMAL
P	CAIDA DE CARGA	N	OBJETO FIJO
Q	DESPRENDIMIENTO DE REMOLQUE	O	OTROS OBJETOS
COLISION SOBRE EL CAMINO		S	SIN DATO
F	PEATON (ATROPELLAMIENTO)		
R	VELOCIDAD EXCESIVA		ACCIDENTES EQUIVALENTES A DAÑOS MATERIALES
		✞	UN MUERTO = 6 ACCIDENTES
		✡	UN HERIDO = 2 ACCIDENTES

DEL KM: 275+000
AL KM: 320+000

KILOMETRO	MUERTOS	HERIDOS	DAÑOS MATERIALES (S)	CONDUCTOR	PEATON	VEHICULO	CAMINO	GANADO	A. NATURAL	NUMERO Y CLASIFICACION DE ACCIDENTES
275	0	0	15,000	1	0	0	0	0	0	H
277	0	1	27,000	1	0	0	0	0	0	G ✡ ✡
280										
281	0	1	106,000	2	0	0	0	0	0	G H ✡ ✡
282	0	1	8,000	1	1	0	0	0	0	F N ✡ ✡
283	0	4	10,100	1	2	0	0	0	0	F F L ✡ ✡ ✡ ✡ ✡ ✡ ✡ ✡
284	0	4	10,000	1	0	1	0	0	0	A G ✡ ✡ ✡ ✡ ✡ ✡ ✡ ✡
285	0	0	30,000	1	0	0	0	0	0	G
286	0	0	5,000	1	0	0	0	0	0	A
287	0	2	4,000	0	2	0	0	0	0	F F ✡ ✡ ✡ ✡
288	0	0	55,000	2	0	0	0	0	0	N N
289	0	1	2,000	1	0	0	0	0	0	G ✡ ✡
290	0	0	3,000	1	0	0	0	0	0	A
291	0	1	30,000	2	0	0	0	0	0	A G ✡ ✡
292	0	0	88,000	2	0	0	0	0	0	H N
293	0	3	63,000	2	0	0	0	0	0	H N ✡ ✡ ✡ ✡ ✡ ✡
294	2	0	68,000	5	0	0	0	0	0	G H H H N ✞ ✞ ✞ ✞ ✞ ✞ ✞ ✞ ✞ ✞ ✞ ✞
295	0	14	130,000	4	0	0	0	0	0	G H H H ✡
300										
305										
310										
315										
320										

Escala: 5 10 15 20 25 30 35

N U M E R O Y C L A S I F I C A C I O N D E A C C I D E N T E S

CLAVE	CLASIFICACION DEL ACCIDENTE	CLAVE	CLASIFICACION DEL ACCIDENTE
A	SALIDA DEL CAMINO		COLISION SOBRE EL CAMINO
		G	OTRO VEHICULO MOTOR EN TRANSITO
SIN COLISION SOBRE EL CAMINO		H	OTRO VEHICULO MOTOR POR ALCANCE
B	VOLCADURA	J	VEHICULO MOTOR ESTACIONADO
C	CAIDA DE PASAJERO	K	FERROCARRIL
D	INCENDIO	L	BICICLETA/MOTOCICLETA
E	OTROS	M	ANIMAL
P	CAIDA DE CARGA	N	OBJETO FIJO
Q	DESPRENDIMIENTO DE REMOLQUE	O	OTROS OBJETOS
COLISION SOBRE EL CAMINO		S	SIN DATO
F	PEATON (ATROPELLAMIENTO)		
R	VELOCIDAD EXCESIVA		ACCIDENTES EQUIVALENTES A DAÑOS MATERIALES
		✞	UN MUERTO = 6 ACCIDENTES
		✡	UN HERIDO = 2 ACCIDENTES

ACCIDENTES POR KILOMETRO
2012

CARRETERA Y TRAMO: Cuacnopalan - Oaxaca (Cuota) Lim. Edos. Pue./Oax. - T. C. (Huajuapan de León - Oaxaca) (MEX-135D)

DEL KM: 84+000
AL KM: 125+000

KILOMETRO	MUERTOS	HERIDOS	DAÑOS MATERIALES (S)	CONDUCTOR	PEAT. O PAS.	VEHICULO	CAMINO	GANADO	A. NATURAL	NUMERO Y CLASIFICACION DE ACCIDENTES
80										
	0	0	120,000	2	0	0	0	0	0	A N
85										
	0	3	60,000	2	0	0	0	0	0	A A ✡ ✡ ✡ ✡ ✡ ✡
	0	1	20,000	1	0	0	0	0	0	A ✡ ✡
	0	0	50,000	1	0	0	0	0	0	A
90	0	0	250,000	1	0	0	0	0	0	B
	0	0	90,000	1	0	0	0	0	0	G
	0	1	110,000	3	0	0	0	0	0	A N N ✡ ✡
	1	3	140,000	2	0	0	0	0	0	A A ✞ ✞ ✞ ✞ ✞ ✞ ✡ ✡ ✡ ✡ ✡ ✡
	0	1	50,000	1	0	0	0	0	0	N ✡ ✡
95	0	2	45,000	3	0	0	0	0	0	A A A ✡ ✡ ✡ ✡
	0	0	89,000	1	0	0	1	0	0	A O
100										
	0	0	15,000	1	0	0	0	0	0	O
	0	0	15,000	0	0	1	0	0	0	D
105	0	0	48,000	1	0	0	1	0	0	N O
110										
	0	4	15,000	1	0	0	0	0	0	N ✡ ✡ ✡ ✡ ✡ ✡ ✡ ✡
	0	2	145,000	3	0	0	0	0	0	A B G ✡ ✡ ✡ ✡
	0	2	40,000	1	0	0	0	0	0	H ✡ ✡ ✡ ✡
115										
	0	1	28,000	1	0	0	0	0	0	G ✡ ✡
120										
	0	1	250,000	1	0	0	0	0	0	H ✡ ✡
	0	1	40,000	0	0	0	1	0	0	O ✡ ✡
	0	0	23,000	1	0	0	0	0	0	H
125										5 10 15 20 25 30 35 40 45

N U M E R O Y C L A S I F I C A C I O N D E A C C I D E N T E S

CLAVE	CLASIFICACION DEL ACCIDENTE	CLAVE	CLASIFICACION DEL ACCIDENTE
A	SALIDA DEL CAMINO		COLISION SOBRE EL CAMINO
		G	OTRO VEHICULO MOTOR EN TRANSITO
SIN COLISION SOBRE EL CAMINO		**H**	OTRO VEHICULO MOTOR POR ALCANCE
B	VOLCADURA	**J**	VEHICULO MOTOR ESTACIONADO
C	CAIDA DE PASAJERO	**K**	FERROCARRIL
D	INCENDIO	**L**	BICICLETA/MOTOCICLETA
E	OTROS	**M**	ANIMAL
P	CAIDA DE CARGA	**N**	OBJETO FIJO
Q	DESPRENDIMIENTO DE REMOLQUE	**O**	OTROS OBJETOS
COLISION SOBRE EL CAMINO		**S**	SIN DATO
F	PEATON (ATROPELLAMIENTO)		
R	VELOCIDAD EXCESIVA		ACCIDENTES EQUIVALENTES A DAÑOS MATERIALES
		✞	UN MUERTO = 6 ACCIDENTES
		✡	UN HERIDO = 2 ACCIDENTES

DEL KM: 125+000
AL KM: 170+000

KILOMETRO	MUERTOS	HERIDOS	DAÑOS MATERIALES (S)	CONDUCTOR	PEAT. O PAS.	VEHICULO	CAMINO	GANADO	A. NATURAL	NUMERO Y CLASIFICACION DE ACCIDENTES
125										
	0	4	35,000	1	0	0	0	0	0	G ✡ ✡ ✡ ✡ ✡ ✡ ✡ ✡
130										
135										
140										
	1	3	78,000	2	0	0	0	0	0	G G ✞ ✞ ✞ ✞ ✞ ✞ ✡ ✡ ✡ ✡ ✡ ✡
145										
150										
	0	1	25,000	1	0	0	0	0	0	B ✡ ✡
	1	0	20,000	1	0	0	0	0	0	N ✞ ✞ ✞ ✞ ✞ ✞
155	0	0	55,000	2	0	0	0	0	0	G N
	1	5	120,000	4	0	0	0	0	0	A N N N ✞ ✞ ✞ ✞ ✞ ✞ ✡ ✡ ✡ ✡ ✡ ✡ ✡ ✡ ✡ ✡
160										
	0	2	40,000	0	0	0	1	0	0	O ✡ ✡ ✡ ✡
	1	4	195,000	3	0	0	0	0	0	A H H ✞ ✞ ✞ ✞ ✞ ✞ ✡ ✡ ✡ ✡ ✡ ✡ ✡ ✡
	0	0	200,000	0	0	0	1	0	0	O
165	0	0	50,000	1	0	0	0	0	0	B
	0	0	30,000	1	0	0	0	0	0	H
	1	1	300,00	1	0	0	0	0	0	G ✞ ✞ ✞ ✞ ✞ ✞ ✡ ✡
170										5 10 15 20 25 30 35 40 45

N U M E R O Y C L A S I F I C A C I O N D E A C C I D E N T E S

CLAVE	CLASIFICACION DEL ACCIDENTE	CLAVE	CLASIFICACION DEL ACCIDENTE
A	SALIDA DEL CAMINO		COLISION SOBRE EL CAMINO
		G	OTRO VEHICULO MOTOR EN TRANSITO
SIN COLISION SOBRE EL CAMINO		**H**	OTRO VEHICULO MOTOR POR ALCANCE
B	VOLCADURA	**J**	VEHICULO MOTOR ESTACIONADO
C	CAIDA DE PASAJERO	**K**	FERROCARRIL
D	INCENDIO	**L**	BICICLETA/MOTOCICLETA
E	OTROS	**M**	ANIMAL
P	CAIDA DE CARGA	**N**	OBJETO FIJO
Q	DESPRENDIMIENTO DE REMOLQUE	**O**	OTROS OBJETOS
COLISION SOBRE EL CAMINO		**S**	SIN DATO
F	PEATON (ATROPELLAMIENTO)		
R	VELOCIDAD EXCESIVA		ACCIDENTES EQUIVALENTES A DAÑOS MATERIALES
		✞	UN MUERTO = 6 ACCIDENTES
		✡	UN HERIDO = 2 ACCIDENTES

ACCIDENTES POR KILOMETRO
2012

CARRETERA Y TRAMO: Cuacnopalan - Oaxaca (Cuota) Lim. Edos. Pue./Oax. - T. C. (Huajuapan de León - Oaxaca) (MEX-135D)

DEL KM: 170+000
AL KM: 215+000

SALDOS: MUERTOS	SALDOS: HERIDOS	SALDOS: DAÑOS MATERIALES (S)	CAUSAS: CONDUCTOR	CAUSAS: PEATON	CAUSAS: VEHICULO	CAUSAS: CAMINO	CAUSAS: GANADO	CAUSAS: A. NATURAL	KILOMETRO	NUMERO Y CLASIFICACION DE ACCIDENTES
0	0	14,000	0	0	1	0	0	0	170	A
0	1	15,000	0	0	0	0	1	0		M ✡ ✡
0	0	1,500	1	0	0	0	0	0	175	A
1	3	220,000	3	0	0	0	0	0	180	H N N ✞ ✞ ✞ ✞ ✞ ✞ ✡ ✡ ✡ ✡ ✡ ✡
3	6	30,000	1	1	0	0	0	0	185	A F ✞ ✞ ✞ ✞ ✞ ✞ ✞ ✞ ✞ ✞ ✞ ✞ ✞ ✞ ✞ ✞ ✞ ✞ ✡ ✡ ✡ ✡ ✡ ✡ ✡ ✡ ✡ ✡ ✡ ✡
0	0	115,000	2	0	1	0	0	0	190	A A G
0	3	200,000	3	0	0	0	0	0		G G N ✡ ✡ ✡ ✡ ✡ ✡
0	1	70,000	1	0	0	0	0	0	195	H ✡ ✡
0	0	15,000	0	0	1	0	0	0		E
1	10	263,000	3	0	0	0	0	0		H H H ✞ ✞ ✞ ✞ ✞ ✞ ✡
0	0	30,000	1	0	0	0	0	0	200	G
0	3	35,000	1	0	0	0	0	0		H ✡ ✡ ✡ ✡ ✡ ✡
0	1	12,000	1	0	0	0	0	0		N ✡ ✡
0	1	100,000	2	0	0	0	0	0		A A ✡ ✡
0	1	55,000	1	0	0	0	0	0	205	G ✡ ✡
0	1	40,000	1	0	0	0	0	0		G ✡ ✡
0	5	80,000	1	0	0	0	0	0	210	G ✡ ✡ ✡ ✡ ✡ ✡ ✡ ✡ ✡ ✡
0	1	100,000	1	0	0	0	0	0		B ✡ ✡
									215	

Escala: 5 10 15 20 25 30 35

N U M E R O Y C L A S I F I C A C I O N D E A C C I D E N T E S

DEL KM: 215+000
AL KM: 260+000

SALDOS: MUERTOS	SALDOS: HERIDOS	SALDOS: DAÑOS MATERIALES (S)	CAUSAS: CONDUCTOR	CAUSAS: PEATON	CAUSAS: VEHICULO	CAUSAS: CAMINO	CAUSAS: GANADO	CAUSAS: A. NATURAL	KILOMETRO	NUMERO Y CLASIFICACION DE ACCIDENTES
0	0	50,000	0	0	1	0	0	0	215	D
0	1	80,000	1	0	0	0	0	0		A ✡ ✡
0	3	200,000	1	0	0	0	0	0		G ✡ ✡ ✡ ✡ ✡ ✡
2	7	30,000	1	0	0	0	0	0		A ✞ ✞ ✞ ✞ ✞ ✞ ✞ ✞ ✞ ✞ ✞ ✞ ✡ ✡ ✡ ✡ ✡ ✡ ✡ ✡ ✡ ✡ ✡ ✡ ✡ ✡
0	5	65,000	1	0	0	0	0	0	220	H ✡ ✡ ✡ ✡ ✡ ✡ ✡ ✡ ✡ ✡
0	1	15,000	1	0	0	0	0	0		A ✡ ✡
									225	
									230	
0	5	70,000	1	0	1	0	0	0	235	A B ✡ ✡ ✡ ✡ ✡ ✡ ✡ ✡ ✡ ✡
0	0	10,000	1	0	0	0	0	0	240	N
									245	
									250	
									255	
									260	

Escala: 5 10 15 20 25 30 35 40 45

N U M E R O Y C L A S I F I C A C I O N D E A C C I D E N T E S

CLAVE	CLASIFICACION DEL ACCIDENTE	CLAVE	CLASIFICACION DEL ACCIDENTE
A	SALIDA DEL CAMINO		COLISION SOBRE EL CAMINO
		G	OTRO VEHICULO MOTOR EN TRANSITO
SIN COLISION SOBRE EL CAMINO		**H**	OTRO VEHICULO MOTOR POR ALCANCE
B	VOLCADURA	**J**	VEHICULO MOTOR ESTACIONADO
C	CAIDA DE PASAJERO	**K**	FERROCARRIL
D	INCENDIO	**L**	BICICLETA/MOTOCICLETA
E	OTROS	**M**	ANIMAL
P	CAIDA DE CARGA	**N**	OBJETO FIJO
Q	DESPRENDIMIENTO DE REMOLQUE	**O**	OTROS OBJETOS
COLISION SOBRE EL CAMINO		**S**	SIN DATO
F	PEATON (ATROPELLAMIENTO)		
R	VELOCIDAD EXCESIVA		ACCIDENTES EQUIVALENTES A DAÑOS MATERIALES
		✞	UN MUERTO = 6 ACCIDENTES
		✡	UN HERIDO = 2 ACCIDENTES

CLAVE	CLASIFICACION DEL ACCIDENTE	CLAVE	CLASIFICACION DEL ACCIDENTE
A	SALIDA DEL CAMINO		COLISION SOBRE EL CAMINO
		G	OTRO VEHICULO MOTOR EN TRANSITO
SIN COLISION SOBRE EL CAMINO		**H**	OTRO VEHICULO MOTOR POR ALCANCE
B	VOLCADURA	**J**	VEHICULO MOTOR ESTACIONADO
C	CAIDA DE PASAJERO	**K**	FERROCARRIL
D	INCENDIO	**L**	BICICLETA/MOTOCICLETA
E	OTROS	**M**	ANIMAL
P	CAIDA DE CARGA	**N**	OBJETO FIJO
Q	DESPRENDIMIENTO DE REMOLQUE	**O**	OTROS OBJETOS
COLISION SOBRE EL CAMINO		**S**	SIN DATO
F	PEATON (ATROPELLAMIENTO)		
R	VELOCIDAD EXCESIVA		ACCIDENTES EQUIVALENTES A DAÑOS MATERIALES
		✞	UN MUERTO = 6 ACCIDENTES
		✡	UN HERIDO = 2 ACCIDENTES

ACCIDENTES POR KILOMETRO
2012

CARRETERA Y TRAMO: Ent. La Ventosa - San Pedro Tapanatepec (MEX-190)

DEL KM: 0+000
AL KM: 45+000

MUERTOS	HERIDOS	DAÑOS MATERIALES (S)	CONDUCTOR	PEATON	VEHICULO	CAMINO	AGENTE NATURAL	OTRA	KILOMETRO	NUMERO Y CLASIFICACION DE ACCIDENTES
0	1	52,000	2	0	0	0	0	0	0	G H ✡ ✡
0	1	104,000	1	0	0	0	0	1	10	A B ✡ ✡
1	0	130,000	2	0	0	0	0	0	10	A B ✞ ✞ ✞ ✞ ✞ ✞
0	0	150,000	1	0	0	0	0	0	15	G
0	0	40,100	2	0	0	0	0	0	15	G L
0	0	10,000	1	0	0	0	0	0	20	A
0	0	10,000	1	0	0	0	0	0	25	A
0	4	90,000	2	0	0	0	0	0	25	G N ✡ ✡ ✡ ✡ ✡ ✡ ✡ ✡
0	2	80,000	1	0	0	0	0	0	25	A ✡ ✡ ✡ ✡
0	2	50,000	1	0	0	0	0	0	25	G ✡ ✡ ✡ ✡
0	2	11,000	1	0	0	0	0	0	35	A ✡ ✡ ✡ ✡
0	2	20,000	0	0	1	0	0	0	35	E ✡ ✡ ✡ ✡
0	3	36,000	1	0	0	0	0	0	35	G ✡ ✡ ✡ ✡ ✡ ✡
2	14	120,000	0	2	0	0	0	0	40	A A ✞ ✞ ✞ ✞ ✞ ✞ ✞ ✞ ✞ ✞ ✞ ✞ ✡

DEL KM: 45+000
AL KM: 90+000

MUERTOS	HERIDOS	DAÑOS MATERIALES (S)	CONDUCTOR	PEATON	VEHICULO	CAMINO	AGENTE NATURAL	OTRA	KILOMETRO	NUMERO Y CLASIFICACION DE ACCIDENTES
0	0	15,000	1	0	0	0	0	0	45	A
1	1	60,000	1	0	0	0	0	0	45	A ✞ ✞ ✞ ✞ ✞ ✞ ✡ ✡
0	1	80,000	1	0	0	0	0	0	45	G ✡ ✡
0	1	5,000	1	0	0	0	0	0	50	A ✡ ✡
0	0	50,000	1	0	0	0	0	0	60	A
1	0	100,000	1	0	0	0	0	0	75	A ✞ ✞ ✞ ✞ ✞ ✞
0	0	45,000	1	0	0	0	0	0	85	H
0	2	28,000	1	0	0	0	0	0	85	H ✡ ✡ ✡ ✡

N U M E R O Y C L A S I F I C A C I O N D E A C C I D E N T E S

CLAVE	CLASIFICACION DEL ACCIDENTE	CLAVE	CLASIFICACION DEL ACCIDENTE
A	SALIDA DEL CAMINO	COLISION SOBRE EL CAMINO	
		G	OTRO VEHICULO MOTOR EN TRANSITO
SIN COLISION SOBRE EL CAMINO		**H**	OTRO VEHICULO MOTOR POR ALCANCE
B	VOLCADURA	**J**	VEHICULO MOTOR ESTACIONADO
C	CAIDA DE PASAJERO	**K**	FERROCARRIL
D	INCENDIO	**L**	BICICLETA/MOTOCICLETA
E	OTROS	**M**	ANIMAL
P	CAIDA DE CARGA	**N**	OBJETO FIJO
Q	DESPRENDIMIENTO DE REMOLQUE	**O**	OTROS OBJETOS
COLISION SOBRE EL CAMINO		**S**	SIN DATO
F	PEATON (ATROPELLAMIENTO)		
R	VELOCIDAD EXCESIVA	ACCIDENTES EQUIVALENTES A DAÑOS MATERIALES	
		✞	UN MUERTO = 6 ACCIDENTES
		✡	UN HERIDO = 2 ACCIDENTES

CLAVE	CLASIFICACION DEL ACCIDENTE	CLAVE	CLASIFICACION DEL ACCIDENTE
A	SALIDA DEL CAMINO	COLISION SOBRE EL CAMINO	
		G	OTRO VEHICULO MOTOR EN TRANSITO
SIN COLISION SOBRE EL CAMINO		**H**	OTRO VEHICULO MOTOR POR ALCANCE
B	VOLCADURA	**J**	VEHICULO MOTOR ESTACIONADO
C	CAIDA DE PASAJERO	**K**	FERROCARRIL
D	INCENDIO	**L**	BICICLETA/MOTOCICLETA
E	OTROS	**M**	ANIMAL
P	CAIDA DE CARGA	**N**	OBJETO FIJO
Q	DESPRENDIMIENTO DE REMOLQUE	**O**	OTROS OBJETOS
COLISION SOBRE EL CAMINO		**S**	SIN DATO
F	PEATON (ATROPELLAMIENTO)		
R	VELOCIDAD EXCESIVA	ACCIDENTES EQUIVALENTES A DAÑOS MATERIALES	
		✞	UN MUERTO = 6 ACCIDENTES
		✡	UN HERIDO = 2 ACCIDENTES

ACCIDENTES POR KILOMETRO
2012

CARRETERA Y TRAMO: Huajuapan de León - Oaxaca (MEX-190)

DEL KM: 0+000
AL KM: 45+000

KILOMETRO	MUERTOS	HERIDOS	DAÑOS MATERIALES (S)	CONDUCTOR	PEAT O PAS	VEHICULO	CAMINO	GANADO	A. NATURAL	NUMERO Y CLASIFICACION DE ACCIDENTES
0–5	0	3	18,000	2	0	0	0	0	0	G G ✡ ✡ ✡ ✡ ✡ ✡
0–5	0	0	15,000	1	0	0	0	0	0	A
5–10	0	0	18,000	1	0	0	0	0	0	A
5–10	0	1	65,000	1	0	0	0	0	0	G ✡ ✡
10–15	0	2	70,000	2	0	0	0	0	0	A G ✡ ✡ ✡ ✡
10–15	0	1	40,000	1	0	0	0	0	0	A ✡ ✡
15–20	1	4	30,000	1	0	0	0	0	0	A ✞ ✞ ✞ ✞ ✞ ✞ ✡ ✡ ✡ ✡ ✡ ✡ ✡ ✡
30–35	1	0	300,000	1	0	0	0	0	0	A ✞ ✞ ✞ ✞ ✞ ✞

DEL KM: 45+000
AL KM: 90+000

KILOMETRO	MUERTOS	HERIDOS	DAÑOS MATERIALES (S)	CONDUCTOR	PEAT O PAS	VEHICULO	CAMINO	GANADO	A. NATURAL	NUMERO Y CLASIFICACION DE ACCIDENTES
50–55	0	0	15,000	1	0	0	0	0	0	H
50–55	0	0	5,000	1	0	0	0	0	0	A
55–60	1	0	1,000	1	0	0	0	0	0	F ✞ ✞ ✞ ✞ ✞ ✞
55–60	0	0	10,000	1	0	0	0	0	0	A
60–65	0	0	30,000	1	0	0	0	0	0	A
65–70	0	3	90,000	2	0	0	0	0	0	A B ✡ ✡ ✡ ✡ ✡ ✡
65–70	0	1	30,000	1	0	0	0	0	0	A ✡ ✡
75–80	0	0	8,000	1	0	0	0	0	0	A
75–80	0	1	5,000	0	1	0	0	0	0	F ✡ ✡
80–85	0	0	35,000	1	0	0	0	0	0	A
85–90	1	0	10,000	1	0	0	0	0	0	A ✞ ✞ ✞ ✞ ✞ ✞
85–90	0	1	17,000	1	0	0	0	0	0	H ✡ ✡
85–90	0	2	16,000	2	0	0	0	0	0	G H ✡ ✡ ✡ ✡

N U M E R O Y C L A S I F I C A C I O N D E A C C I D E N T E S

CLAVE	CLASIFICACION DEL ACCIDENTE	CLAVE	CLASIFICACION DEL ACCIDENTE
A	SALIDA DEL CAMINO		COLISION SOBRE EL CAMINO
		G	OTRO VEHICULO MOTOR EN TRANSITO
	SIN COLISION SOBRE EL CAMINO	H	OTRO VEHICULO MOTOR POR ALCANCE
B	VOLCADURA	J	VEHICULO MOTOR ESTACIONADO
C	CAIDA DE PASAJERO	K	FERROCARRIL
D	INCENDIO	L	BICICLETA/MOTOCICLETA
E	OTROS	M	ANIMAL
P	CAIDA DE CARGA	N	OBJETO FIJO
Q	DESPRENDIMIENTO DE REMOLQUE	O	OTROS OBJETOS
	COLISION SOBRE EL CAMINO	S	SIN DATO
F	PEATON (ATROPELLAMIENTO)		
R	VELOCIDAD EXCESIVA		ACCIDENTES EQUIVALENTES A DAÑOS MATERIALES
		✞	UN MUERTO = 6 ACCIDENTES
		✡	UN HERIDO = 2 ACCIDENTES

N U M E R O Y C L A S I F I C A C I O N D E A C C I D E N T E S (legend repeated for second section: same CLAVE / CLASIFICACION DEL ACCIDENTE table)

ACCIDENTES POR KILOMETRO
2012

CARRETERA Y TRAMO: Huajuapan de León - Oaxaca (MEX-190)

DEL KM: 90+000
AL KM: 135+000

KILOMETRO	MUERTOS	HERIDOS	DAÑOS MATERIALES (S)	CONDUCTOR	PEAT O PAS	VEHICULO	CAMINO	GANADO	A. NATURAL	NUMERO Y CLASIFICACION DE ACCIDENTES
90	0	0	7,000	1	0	0	0	0	0	B
91	0	1	7,000	1	0	0	0	0	0	G ✡ ✡
97	0	5	45,000	1	0	0	0	0	0	G ✡ ✡ ✡ ✡ ✡ ✡ ✡ ✡ ✡ ✡

KILOMETRO scale: 90, 95, 100, 105, 110, 115, 120, 125, 130, 135

NUMERO Y CLASIFICACION DE ACCIDENTES scale: 5, 10, 15, 20, 25, 30, 35, 40, 45

DEL KM: 135+000
AL KM: 180+000

KILOMETRO	MUERTOS	HERIDOS	DAÑOS MATERIALES (S)	CONDUCTOR	PEAT O PAS	VEHICULO	CAMINO	GANADO	A. NATURAL	NUMERO Y CLASIFICACION DE ACCIDENTES
148	0	0	15,000	1	0	0	0	0	0	A
156	0	0	80,000	1	0	0	0	0	0	A
163	3	1	105,000	1	0	0	0	0	0	G ✝ ✝ ✝ ✝ ✝ ✝ ✝ ✝ ✝ ✝ ✝ ✝ ✝ ✝ ✝ ✝ ✝ ✝ ✡ ✡
164	0	1	90,000	1	0	0	0	0	0	G ✡ ✡
165	0	6	29,000	1	0	0	0	0	0	G ✡ ✡ ✡ ✡ ✡ ✡ ✡ ✡ ✡ ✡ ✡ ✡
166	0	0	5,000	1	0	0	0	0	0	G
167	0	3	23,000	1	0	0	0	0	0	J ✡ ✡ ✡ ✡ ✡ ✡
168	1	1	17,000	2	0	0	0	0	0	G L ✝ ✝ ✝ ✝ ✝ ✝ ✡ ✡
169	0	6	54,000	1	0	0	0	0	0	H ✡ ✡ ✡ ✡ ✡ ✡ ✡ ✡ ✡ ✡ ✡ ✡
172	0	1	35,000	1	0	0	0	0	0	G ✡ ✡
173	0	2	32,000	2	0	0	0	0	0	G G ✡ ✡ ✡ ✡
174	0	5	50,000	1	0	0	0	0	0	G ✡ ✡ ✡ ✡ ✡ ✡ ✡ ✡ ✡ ✡
175	0	6	88,000	2	0	0	0	0	0	A L ✡ ✡ ✡ ✡ ✡ ✡ ✡ ✡ ✡ ✡ ✡ ✡
176	0	2	30,000	1	0	0	0	0	0	A ✡ ✡ ✡ ✡
178	0	0	30,000	1	0	0	0	0	0	H
179	0	4	26,000	2	1	0	0	0	0	F F G ✡ ✡ ✡ ✡ ✡ ✡ ✡ ✡

KILOMETRO scale: 135, 140, 145, 150, 155, 160, 165, 170, 175, 180

NUMERO Y CLASIFICACION DE ACCIDENTES scale: 5, 10, 15, 20, 25, 30, 35, 40, 45

CLAVE	CLASIFICACION DEL ACCIDENTE	CLAVE	CLASIFICACION DEL ACCIDENTE
A	SALIDA DEL CAMINO		COLISION SOBRE EL CAMINO
		G	OTRO VEHICULO MOTOR EN TRANSITO
	SIN COLISION SOBRE EL CAMINO	H	OTRO VEHICULO MOTOR POR ALCANCE
B	VOLCADURA	J	VEHICULO MOTOR ESTACIONADO
C	CAIDA DE PASAJERO	K	FERROCARRIL
D	INCENDIO	L	BICICLETA/MOTOCICLETA
E	OTROS	M	ANIMAL
P	CAIDA DE CARGA	N	OBJETO FIJO
Q	DESPRENDIMIENTO DE REMOLQUE	O	OTROS OBJETOS
	COLISION SOBRE EL CAMINO	S	SIN DATO
F	PEATON (ATROPELLAMIENTO)		
R	VELOCIDAD EXCESIVA		ACCIDENTES EQUIVALENTES A DAÑOS MATERIALES
		✝	UN MUERTO = 6 ACCIDENTES
		✡	UN HERIDO = 2 ACCIDENTES

CLAVE	CLASIFICACION DEL ACCIDENTE	CLAVE	CLASIFICACION DEL ACCIDENTE
A	SALIDA DEL CAMINO		COLISION SOBRE EL CAMINO
		G	OTRO VEHICULO MOTOR EN TRANSITO
	SIN COLISION SOBRE EL CAMINO	H	OTRO VEHICULO MOTOR POR ALCANCE
B	VOLCADURA	J	VEHICULO MOTOR ESTACIONADO
C	CAIDA DE PASAJERO	K	FERROCARRIL
D	INCENDIO	L	BICICLETA/MOTOCICLETA
E	OTROS	M	ANIMAL
P	CAIDA DE CARGA	N	OBJETO FIJO
Q	DESPRENDIMIENTO DE REMOLQUE	O	OTROS OBJETOS
	COLISION SOBRE EL CAMINO	S	SIN DATO
F	PEATON (ATROPELLAMIENTO)		
R	VELOCIDAD EXCESIVA		ACCIDENTES EQUIVALENTES A DAÑOS MATERIALES
		✝	UN MUERTO = 6 ACCIDENTES
		✡	UN HERIDO = 2 ACCIDENTES

ACCIDENTES POR KILOMETRO
2012

CARRETERA Y TRAMO: Huajuapan de León - Oaxaca (MEX-190)

DEL KM: 180+000

AL KM: 190+600

KILOMETRO	SALDOS: MUERTOS	SALDOS: HERIDOS	SALDOS: DAÑOS MATERIALES (S)	CAUSAS: CONDUCTOR	CAUSAS: PEAT O PAS	CAUSAS: VEHICULO	CAUSAS: CAMINO	CAUSAS: GANADO	CAUSAS: A. NATURAL	NUMERO Y CLASIFICACION DE ACCIDENTES
180	0	1	82,000	3	0	0	0	0	0	A G H ✡ ✡
	1	0	5,000	2	0	0	0	0	0	H H ✞ ✞ ✞ ✞ ✞ ✞
	0	2	115,000	4	0	0	0	0	0	A G G G ✡ ✡ ✡ ✡
	1	7	783,000	6	0	0	0	0	0	B G G G H N ✞ ✞ ✞ ✞ ✞ ✞ ✡ ✡ ✡ ✡ ✡ ✡ ✡ ✡ ✡ ✡ ✡ ✡ ✡ ✡
	1	4	65,000	3	0	0	0	0	0	A H N ✞ ✞ ✞ ✞ ✞ ✞ ✡ ✡ ✡ ✡ ✡ ✡ ✡ ✡
185	0	3	75,500	5	1	0	0	0	0	F F G G H H ✡ ✡ ✡ ✡ ✡ ✡
	0	4	156,500	5	0	0	0	0	0	H H H H L ✡ ✡ ✡ ✡ ✡ ✡ ✡ ✡
	0	1	90,000	3	0	0	0	0	0	A G H ✡ ✡
	0	9	245,000	7	0	0	0	0	0	A F F G G H H ✡ ✡ ✡ ✡ ✡ ✡ ✡ ✡ ✡ ✡ ✡ ✡ ✡ ✡ ✡ ✡ ✡ ✡
190										
195										
200										
205										
210										
215										
220										
225										

Escala horizontal: 5 10 15 20 25 30 35 40 45

N U M E R O   Y   C L A S I F I C A C I O N   D E   A C C I D E N T E S

CLAVE	CLASIFICACION DEL ACCIDENTE	CLAVE	CLASIFICACION DEL ACCIDENTE
A	SALIDA DEL CAMINO		COLISION SOBRE EL CAMINO
		G	OTRO VEHICULO MOTOR EN TRANSITO
SIN COLISION SOBRE EL CAMINO		**H**	OTRO VEHICULO MOTOR POR ALCANCE
B	VOLCADURA	**J**	VEHICULO MOTOR ESTACIONADO
C	CAIDA DE PASAJERO	**K**	FERROCARRIL
D	INCENDIO	**L**	BICICLETA/MOTOCICLETA
E	OTROS	**M**	ANIMAL
P	CAIDA DE CARGA	**N**	OBJETO FIJO
Q	DESPRENDIMIENTO DE REMOLQUE	**O**	OTROS OBJETOS
COLISION SOBRE EL CAMINO		**S**	SIN DATO
F	PEATON (ATROPELLAMIENTO)		
R	VELOCIDAD EXCESIVA		ACCIDENTES EQUIVALENTES A DAÑOS MATERIALES
		✞	UN MUERTO = 6 ACCIDENTES
		✡	UN HERIDO = 2 ACCIDENTES

ACCIDENTES POR KILOMETRO
2012

CARRETERA Y TRAMO: Juchitán - Ixtepec (MEX-185)

DEL KM: 0+000
AL KM: 16+000

SALDOS / **CAUSAS** / **KILOMETRO**

KILOMETRO	MUERTOS	HERIDOS	DAÑOS MATERIALES (S)	CONDUCTOR	PEAT. O PAS.	VEHICULO	CAMINO	GANADO	A. NATURAL
0	0	4	80,000	1	0	0	0	0	0
	0	2	60,000	1	0	0	0	0	0
10	0	0	15,000	1	0	0	0	0	0

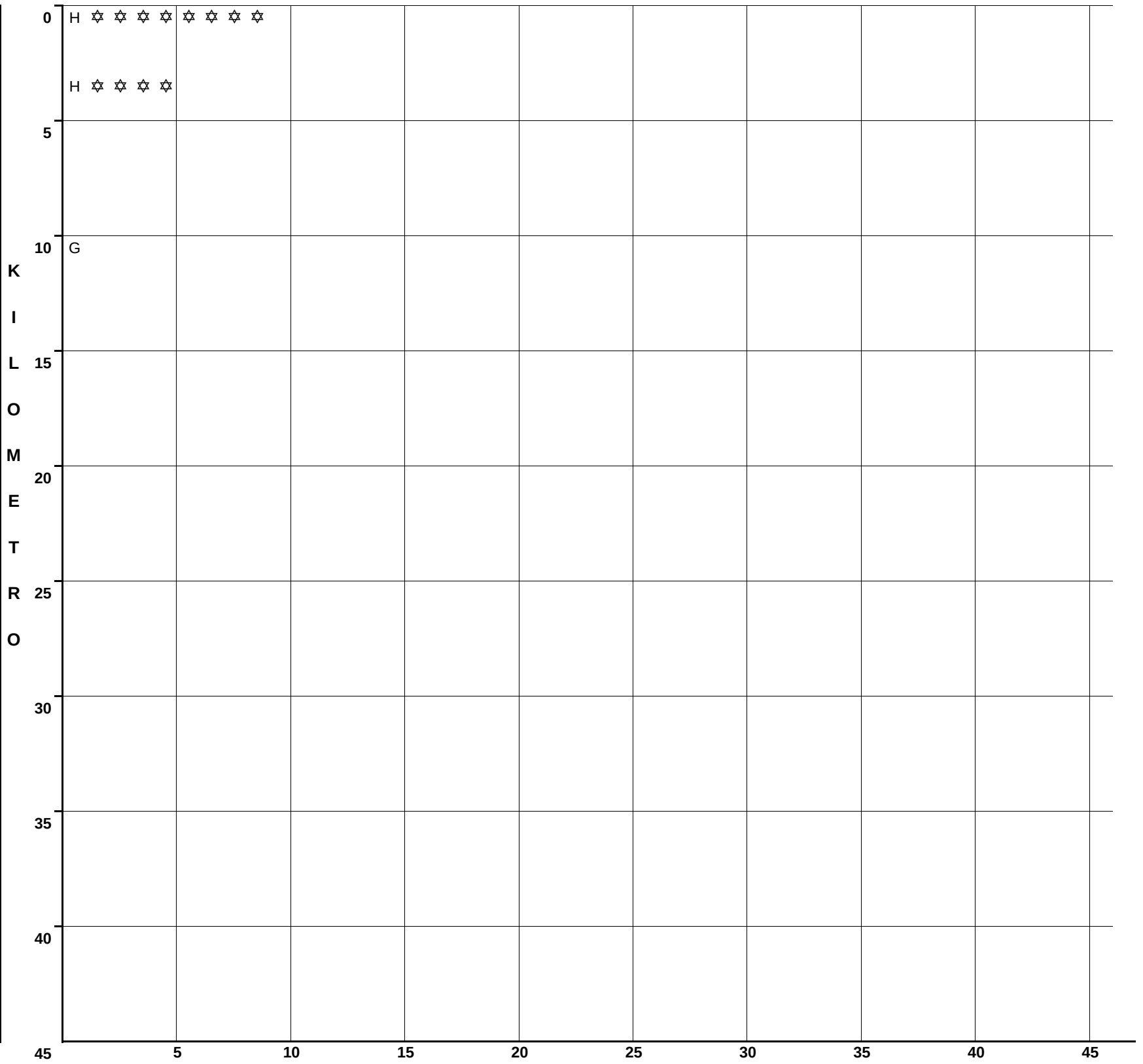

NUMERO Y CLASIFICACION DE ACCIDENTES

CLAVE	CLASIFICACION DEL ACCIDENTE	CLAVE	CLASIFICACION DEL ACCIDENTE
A	SALIDA DEL CAMINO	COLISION SOBRE EL CAMINO	
		G	OTRO VEHICULO MOTOR EN TRANSITO
SIN COLISION SOBRE EL CAMINO		H	OTRO VEHICULO MOTOR POR ALCANCE
B	VOLCADURA	J	VEHICULO MOTOR ESTACIONADO
C	CAIDA DE PASAJERO	K	FERROCARRIL
D	INCENDIO	L	BICICLETA/MOTOCICLETA
E	OTROS	M	ANIMAL
P	CAIDA DE CARGA	N	OBJETO FIJO
Q	DESPRENDIMIENTO DE REMOLQUE	O	OTROS OBJETOS
COLISION SOBRE EL CAMINO		S	SIN DATO
F	PEATON (ATROPELLAMIENTO)		
R	VELOCIDAD EXCESIVA		

ACCIDENTES EQUIVALENTES A DAÑOS MATERIALES
✞ UN MUERTO = 6 ACCIDENTES
✡ UN HERIDO = 2 ACCIDENTES

ACCIDENTES POR KILOMETRO
2012

CARRETERA Y TRAMO: Las Cruces - Pinotepa Nacional Lim. Edos. Gro./Oax. - Pinotepa Nacional (MEX-200)

DEL KM: 208+000
AL KM: 250+000

SALDOS | **CAUSAS** | **KILOMETRO**

KILOMETRO	MUERTOS	HERIDOS	DAÑOS MATERIALES (S)	CONDUCTOR	PEAT OPAS	VEHICULO	CAMINO	GANADO	A. NAT URAL	NUMERO Y CLASIFICACION DE ACCIDENTES
205–210										
210–215	0	0	50,000	1	0	0	0	0	0	G
215–220										
220–225										
225–230	0	1	95,000	1	0	0	0	0	0	G ✡ ✡
230–235	0	2	150,000	3	0	0	0	0	0	G G N ✡ ✡ ✡ ✡
235–240	0	0	15,000	1	0	0	0	0	0	A
240–245	0	6	51,000	2	0	0	0	0	0	A L ✡ ✡ ✡ ✡ ✡ ✡ ✡ ✡ ✡ ✡ ✡ ✡
240–245	0	0	150,000	1	0	0	0	0	0	A
245–250	0	0	45,000	1	0	0	0	0	0	G

Eje: 5 10 15 20 25 30 35 40 45

N U M E R O Y C L A S I F I C A C I O N D E A C C I D E N T E S

CLAVE	CLASIFICACION DEL ACCIDENTE	CLAVE	CLASIFICACION DEL ACCIDENTE
A	SALIDA DEL CAMINO		COLISION SOBRE EL CAMINO
		G	OTRO VEHICULO MOTOR EN TRANSITO
SIN COLISION SOBRE EL CAMINO		**H**	OTRO VEHICULO MOTOR POR ALCANCE
B	VOLCADURA	**J**	VEHICULO MOTOR ESTACIONADO
C	CAIDA DE PASAJERO	**K**	FERROCARRIL
D	INCENDIO	**L**	BICICLETA/MOTOCICLETA
E	OTROS	**M**	ANIMAL
P	CAIDA DE CARGA	**N**	OBJETO FIJO
Q	DESPRENDIMIENTO DE REMOLQUE	**O**	OTROS OBJETOS
COLISION SOBRE EL CAMINO		**S**	SIN DATO
F	PEATON (ATROPELLAMIENTO)		
R	VELOCIDAD EXCESIVA		ACCIDENTES EQUIVALENTES A DAÑOS MATERIALES
		✞	UN MUERTO = 6 ACCIDENTES
		✡	UN HERIDO = 2 ACCIDENTES

ACCIDENTES POR KILOMETRO
2012

CARRETERA Y TRAMO: Oaxaca - Puerto Ángel (MEX-175)

DEL KM: 0+000
AL KM: 45+000

SALDOS / CAUSAS / KILOMETRO

KILOMETRO	MUERTOS (M)	HERIDOS (H)	DAÑOS MATERIALES (S) (D)	CONDUCTOR (C)	P	VEHICULO (V)	CAMINO (C)	GANADO (G)	A.	NUMERO Y CLASIFICACION DE ACCIDENTES
0	0	4	105,000	4	1	0	0	0	0	A F H L N ✡ ✡ ✡ ✡ ✡ ✡ ✡ ✡
	0	10	408,000	9	0	0	0	0	0	F G G G H H H N N ✡
	3	16	297,500	9	3	1	0	0	0	F F F F F G G G G L L L Q ✞ ✞ ✞ ✞ ✞ ✞ ✞ ✞ ✞ ✞ ✞ ✞ ✞ ✞ ✞ ✞ ✞ ✞ ✡ ✡ ✡ ✡ ✡ ✡ ✡ ✡ ✡ ✡ ✡ ✡ 20 ✡
	0	5	240,500	8	1	0	0	0	0	F F G G H H H H H ✡ ✡ ✡ ✡ ✡ ✡ ✡ ✡ ✡ ✡
	0	1	10,000	2	0	0	0	0	0	G H ✡ ✡
5	0	0	47,000	2	0	0	0	0	0	H H
	0	4	100,600	4	1	0	0	0	0	B F G H H ✡ ✡ ✡ ✡ ✡ ✡ ✡ ✡
	0	0	15,000	1	0	0	0	0	0	N
	0	4	41,000	2	0	0	0	0	0	G H ✡ ✡ ✡ ✡ ✡ ✡ ✡ ✡
	0	11	90,000	3	0	0	0	0	0	H H N ✡
10	0	0	100,000	1	0	0	0	0	0	A
	0	3	2,000	1	0	0	0	0	0	H ✡ ✡ ✡ ✡ ✡ ✡
	0	2	17,000	2	0	0	0	0	0	G N ✡ ✡ ✡ ✡
	0	1	21,500	2	0	0	0	0	0	A F ✡ ✡
	0	3	48,000	2	0	0	0	0	0	G G ✡ ✡ ✡ ✡ ✡ ✡
15	1	0	15,000	1	0	0	0	0	0	B ✞ ✞ ✞ ✞ ✞ ✞
	0	0	30,000	2	0	0	0	0	0	A N
	3	2	105,000	3	0	0	0	0	0	A A B ✞ ✞ ✞ ✞ ✞ ✞ ✞ ✞ ✞ ✞ ✞ ✞ ✞ ✞ ✞ ✞ ✞ ✞ ✡ ✡ ✡ ✡
20										
	0	1	140,000	2	0	0	0	0	0	A N ✡ ✡
25										
30										
	0	0	30,000	1	0	0	0	0	0	A
	0	0	22,000	1	0	0	0	0	0	G
	0	1	101,000	2	0	0	0	0	0	G H ✡ ✡
	0	1	30,000	1	0	0	0	0	0	H ✡ ✡
35										
	0	2	65,000	1	0	0	0	0	0	G ✡ ✡ ✡ ✡
	0	0	45,000	1	0	0	0	0	0	N
	1	0	36,000	2	0	0	0	0	0	A H ✞ ✞ ✞ ✞ ✞ ✞
40	0	1	13,000	1	0	0	0	0	0	L ✡ ✡
	0	1	100,000	1	0	0	0	0	0	N ✡ ✡
45										5 10 15 20 25 30 35 40 45

M U E R T O S | H E R I D O S | D A Ñ O S M A T E R I A L E S (S) | C O N D U C T O R | P E A T O P A S | V E H I C U L O | C A M I N O | G A N A D O | A. N A. T U R A. L

N U M E R O Y C L A S I F I C A C I O N D E A C C I D E N T E S

CLAVE	CLASIFICACION DEL ACCIDENTE	CLAVE	CLASIFICACION DEL ACCIDENTE
A	SALIDA DEL CAMINO	COLISION SOBRE EL CAMINO	
		G	OTRO VEHICULO MOTOR EN TRANSITO
SIN COLISION SOBRE EL CAMINO		H	OTRO VEHICULO MOTOR POR ALCANCE
B	VOLCADURA	J	VEHICULO MOTOR ESTACIONADO
C	CAIDA DE PASAJERO	K	FERROCARRIL
D	INCENDIO	L	BICICLETA/MOTOCICLETA
E	OTROS	M	ANIMAL
P	CAIDA DE CARGA	N	OBJETO FIJO
Q	DESPRENDIMIENTO DE REMOLQUE	O	OTROS OBJETOS
COLISION SOBRE EL CAMINO		S	SIN DATO
F	PEATON (ATROPELLAMIENTO)		
R	VELOCIDAD EXCESIVA	ACCIDENTES EQUIVALENTES A DAÑOS MATERIALES	
		✞	UN MUERTO = 6 ACCIDENTES
		✡	UN HERIDO = 2 ACCIDENTES

DEL KM: 45+000
AL KM: 90+000

SALDOS / CAUSAS / KILOMETRO

KILOMETRO	MUERTOS (M)	HERIDOS (H)	DAÑOS MATERIALES (S) (D)	CONDUCTOR (C)	P	VEHICULO (V)	CAMINO (C)	GANADO (G)	A.	NUMERO Y CLASIFICACION DE ACCIDENTES
45	0	2	50,000	1	0	0	0	0	0	A ✡ ✡ ✡ ✡
	0	0	50,000	1	0	0	0	0	0	A
	0	0	30,000	2	0	0	0	0	0	A A
	0	0	15,000	1	0	0	0	0	0	A
50										
	0	1	20,000	1	0	0	0	0	0	A ✡ ✡
55	0	1	45,000	1	0	0	0	0	0	H ✡ ✡
	0	0	50,000	1	0	0	0	0	0	A
	0	0	30,000	1	0	0	0	0	0	A
60										
	1	2	195,000	5	0	0	0	0	0	A A A A A ✞ ✞ ✞ ✞ ✞ ✞ ✡ ✡ ✡ ✡
65										
	0	2	210,000	1	0	0	0	0	0	G ✡ ✡ ✡ ✡
	0	3	180,000	1	0	0	0	0	0	G ✡ ✡ ✡ ✡ ✡ ✡
	0	0	30,000	1	0	0	0	0	0	G
70										
	0	0	170,000	2	0	0	0	0	0	A N
	0	0	90,000	1	0	0	0	0	0	G
75										
	1	0	60,000	1	0	0	0	0	0	H ✞ ✞ ✞ ✞ ✞ ✞
80										
	0	1	25,000	1	0	0	0	0	0	G ✡ ✡
85										
	0	0	200,000	1	0	0	0	0	0	A
90										5 10 15 20 25 30 35 40 45

M U E R T O S | H E R I D O S | D A Ñ O S M A T E R I A L E S (S) | C O N D U C T O R | P E A T O P A S | V E H I C U L O | C A M I N O | G A N A D O | A. N A. T U R A. L

N U M E R O Y C L A S I F I C A C I O N D E A C C I D E N T E S

CLAVE	CLASIFICACION DEL ACCIDENTE	CLAVE	CLASIFICACION DEL ACCIDENTE
A	SALIDA DEL CAMINO	COLISION SOBRE EL CAMINO	
		G	OTRO VEHICULO MOTOR EN TRANSITO
SIN COLISION SOBRE EL CAMINO		H	OTRO VEHICULO MOTOR POR ALCANCE
B	VOLCADURA	J	VEHICULO MOTOR ESTACIONADO
C	CAIDA DE PASAJERO	K	FERROCARRIL
D	INCENDIO	L	BICICLETA/MOTOCICLETA
E	OTROS	M	ANIMAL
P	CAIDA DE CARGA	N	OBJETO FIJO
Q	DESPRENDIMIENTO DE REMOLQUE	O	OTROS OBJETOS
COLISION SOBRE EL CAMINO		S	SIN DATO
F	PEATON (ATROPELLAMIENTO)		
R	VELOCIDAD EXCESIVA	ACCIDENTES EQUIVALENTES A DAÑOS MATERIALES	
		✞	UN MUERTO = 6 ACCIDENTES
		✡	UN HERIDO = 2 ACCIDENTES

ACCIDENTES POR KILOMETRO
2012

CARRETERA Y TRAMO: Oaxaca - Puerto Ángel (MEX-175)

DEL KM: 90+000
AL KM: 135+000

MUERTOS	HERIDOS	DAÑOS MATERIALES (S)	CONDUCTOR	PEATONES	VEHICULOS	CAMION	GANADO	A. ANT. TUR. AL.	KILOMETRO
0	0	30,000	1	0	0	0	0	0	110
1	1	65,000	1	0	0	0	0	0	125

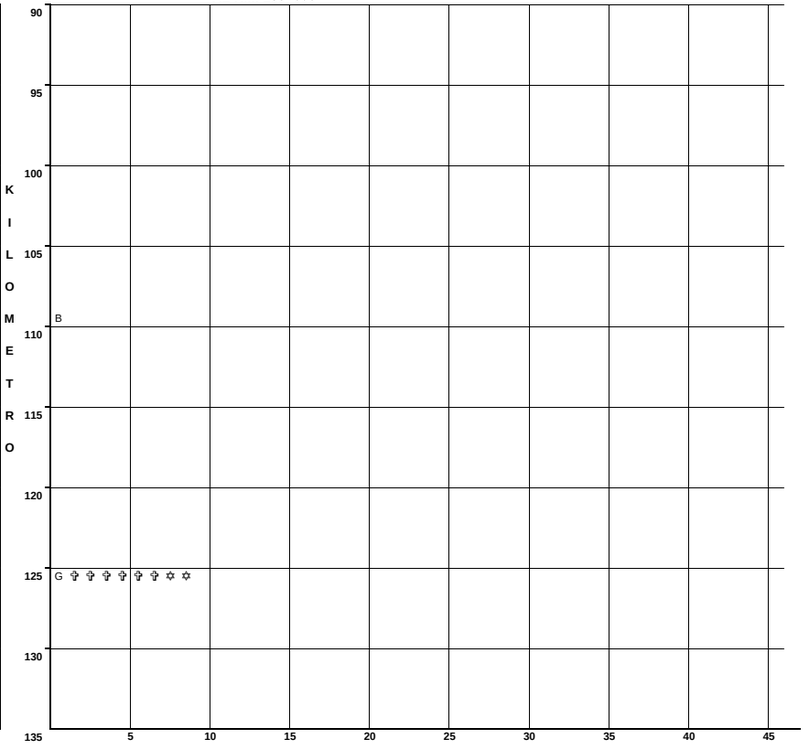

N U M E R O Y C L A S I F I C A C I O N D E A C C I D E N T E S

CLAVE	CLASIFICACION DEL ACCIDENTE	CLAVE	CLASIFICACION DEL ACCIDENTE
A	SALIDA DEL CAMINO	COLISION SOBRE EL CAMINO	
		G	OTRO VEHICULO MOTOR EN TRANSITO
SIN COLISION SOBRE EL CAMINO		**H**	OTRO VEHICULO MOTOR POR ALCANCE
B	VOLCADURA	**J**	VEHICULO MOTOR ESTACIONADO
C	CAIDA DE PASAJERO	**K**	FERROCARRIL
D	INCENDIO	**L**	BICICLETA/MOTOCICLETA
E	OTROS	**M**	ANIMAL
P	CAIDA DE CARGA	**N**	OBJETO FIJO
Q	DESPRENDIMIENTO DE REMOLQUE	**O**	OTROS OBJETOS
COLISION SOBRE EL CAMINO		**S**	SIN DATO
F	PEATON (ATROPELLAMIENTO)		
R	VELOCIDAD EXCESIVA	ACCIDENTES EQUIVALENTES A DAÑOS MATERIALES	
		✝	UN MUERTO = 6 ACCIDENTES
		✡	UN HERIDO = 2 ACCIDENTES

DEL KM: 135+000
AL KM: 180+000

MUERTOS	HERIDOS	DAÑOS MATERIALES (S)	CONDUCTOR	PEATONES	VEHICULOS	CAMION	GANADO	A. ANT. TUR. AL.	KILOMETRO
0	3	70,000	1	0	0	0	0	0	135
0	2	75,000	0	0	1	0	0	0	135
0	0	90,000	1	0	0	0	0	0	170

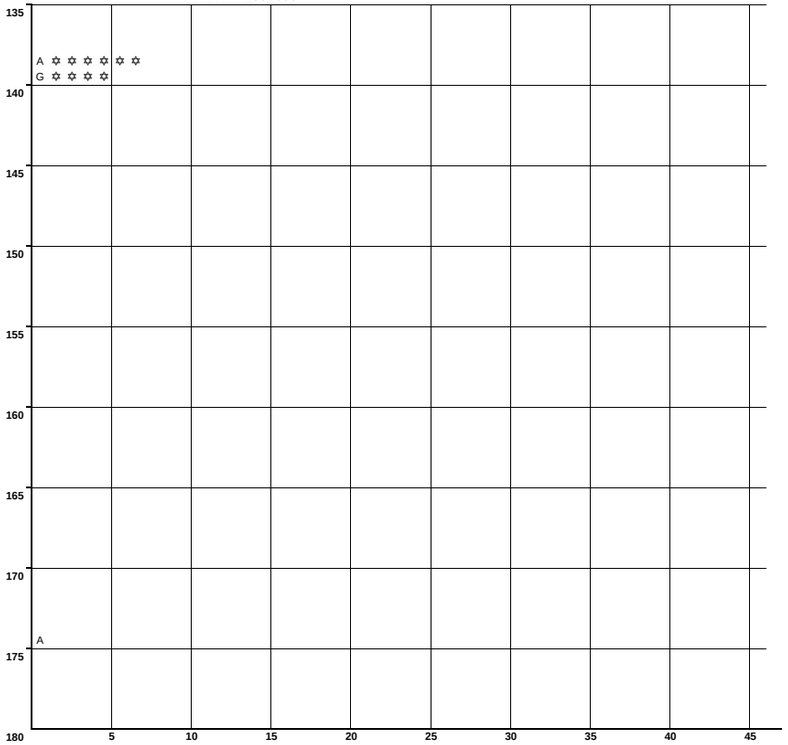

N U M E R O Y C L A S I F I C A C I O N D E A C C I D E N T E S

CLAVE	CLASIFICACION DEL ACCIDENTE	CLAVE	CLASIFICACION DEL ACCIDENTE
A	SALIDA DEL CAMINO	COLISION SOBRE EL CAMINO	
		G	OTRO VEHICULO MOTOR EN TRANSITO
SIN COLISION SOBRE EL CAMINO		**H**	OTRO VEHICULO MOTOR POR ALCANCE
B	VOLCADURA	**J**	VEHICULO MOTOR ESTACIONADO
C	CAIDA DE PASAJERO	**K**	FERROCARRIL
D	INCENDIO	**L**	BICICLETA/MOTOCICLETA
E	OTROS	**M**	ANIMAL
P	CAIDA DE CARGA	**N**	OBJETO FIJO
Q	DESPRENDIMIENTO DE REMOLQUE	**O**	OTROS OBJETOS
COLISION SOBRE EL CAMINO		**S**	SIN DATO
F	PEATON (ATROPELLAMIENTO)		
R	VELOCIDAD EXCESIVA	ACCIDENTES EQUIVALENTES A DAÑOS MATERIALES	
		✝	UN MUERTO = 6 ACCIDENTES
		✡	UN HERIDO = 2 ACCIDENTES

ACCIDENTES POR KILOMETRO
2012

CARRETERA Y TRAMO: Oaxaca - Puerto Ángel (MEX-175)

DEL KM: 180+000
AL KM: 225+000

SALDOS: MUERTOS	HERIDOS	DAÑOS MATERIALES (S)	CAUSAS: CONDUCTOR	PEATON O PASAJERO	VEHICULO	CAMINO	AGENTES NATURALES	ANTICUERPO	KILOMETRO	NUMERO Y CLASIFICACION DE ACCIDENTES
									180	
									185	
									190	
									195	
									200	
									205	
									210	
									215	
									220	
0	1	70,000	1	0	0	0	0	0		N ✡ ✡
									225	

Escala: 5 10 15 20 25 30 35 40 45

CLAVE	CLASIFICACION DEL ACCIDENTE	CLAVE	CLASIFICACION DEL ACCIDENTE
A	SALIDA DEL CAMINO		COLISION SOBRE EL CAMINO
		G	OTRO VEHICULO MOTOR EN TRANSITO
SIN COLISION SOBRE EL CAMINO		H	OTRO VEHICULO MOTOR POR ALCANCE
B	VOLCADURA	J	VEHICULO MOTOR ESTACIONADO
C	CAIDA DE PASAJERO	K	FERROCARRIL
D	INCENDIO	L	BICICLETA/MOTOCICLETA
E	OTROS	M	ANIMAL
P	CAIDA DE CARGA	N	OBJETO FIJO
Q	DESPRENDIMIENTO DE REMOLQUE	O	OTROS OBJETOS
COLISION SOBRE EL CAMINO		S	SIN DATO
F	PEATON (ATROPELLAMIENTO)		
R	VELOCIDAD EXCESIVA		ACCIDENTES EQUIVALENTES A DAÑOS MATERIALES
		✞	UN MUERTO = 6 ACCIDENTES
		✡	UN HERIDO = 2 ACCIDENTES

DEL KM: 225+000
AL KM: 270+000

SALDOS: MUERTOS	HERIDOS	DAÑOS MATERIALES (S)	CAUSAS: CONDUCTOR	PEATON O PASAJERO	VEHICULO	CAMINO	AGENTES NATURALES	ANTICUERPO	KILOMETRO	NUMERO Y CLASIFICACION DE ACCIDENTES
									225	
									230	
									235	
									240	
0	1	22000	1	0	0	0	0	0		G ✡ ✡
0	1	30000	1	0	0	0	0	0	245	A ✡ ✡
									250	
									255	
									260	
									265	
									270	

Escala: 5 10 15 20 25 30 35 40 45

CLAVE	CLASIFICACION DEL ACCIDENTE	CLAVE	CLASIFICACION DEL ACCIDENTE
A	SALIDA DEL CAMINO		COLISION SOBRE EL CAMINO
		G	OTRO VEHICULO MOTOR EN TRANSITO
SIN COLISION SOBRE EL CAMINO		H	OTRO VEHICULO MOTOR POR ALCANCE
B	VOLCADURA	J	VEHICULO MOTOR ESTACIONADO
C	CAIDA DE PASAJERO	K	FERROCARRIL
D	INCENDIO	L	BICICLETA/MOTOCICLETA
E	OTROS	M	ANIMAL
P	CAIDA DE CARGA	N	OBJETO FIJO
Q	DESPRENDIMIENTO DE REMOLQUE	O	OTROS OBJETOS
COLISION SOBRE EL CAMINO		S	SIN DATO
F	PEATON (ATROPELLAMIENTO)		
R	VELOCIDAD EXCESIVA		ACCIDENTES EQUIVALENTES A DAÑOS MATERIALES
		✞	UN MUERTO = 6 ACCIDENTES
		✡	UN HERIDO = 2 ACCIDENTES

ACCIDENTES POR KILOMETRO
2012

CARRETERA Y TRAMO: Oaxaca - Tehuantepec (MEX-190)

DEL KM: 0+000
AL KM: 45+000

KM	MUERTOS	HERIDOS	DAÑOS MATERIALES ($)	CONDUCTOR	PEATON	VEHICULO	CAMINO	GANADO	A. NATURAL	CLASIFICACION
8	0	0	15,000	1	0	0	0	0	0	N
10	0	10	177,000	5	0	0	0	0	0	A G H H N
11	2	11	685,000	5	0	0	0	0	0	B G G H N
12	1	3	61,000	3	0	0	0	0	0	B B H
13	0	2	200,000	2	0	0	0	0	0	A G
14	1	3	136,000	4	0	0	0	0	0	A F G G
15	3	9	203,000	4	0	0	0	0	0	G G G L
16	0	25	513,100	7	0	0	0	0	0	A A G G G H L (14)
17	1	10	155,000	5	0	0	0	0	0	A A G G G
18	1	0	190,000	1	0	0	0	0	0	H
19	1	5	172,000	3	0	0	0	0	0	G H H
20	0	5	175,000	3	0	0	0	0	0	A G H
21	0	3	85,000	3	0	0	0	0	0	G G G
22	0	4	61,000	1	0	0	0	0	0	H
23	0	5	60,000	2	0	0	0	0	0	A G
24	0	4	45,000	1	0	0	0	0	0	G
25	0	0	70,000	1	0	0	0	0	0	G
26	0	6	64,000	4	0	0	0	0	0	A F F G
28	0	3	103,000	3	0	0	0	0	0	G G G
29	1	0	90,000	2	1	0	0	0	0	A F H
30	0	0	30,000	1	0	0	0	0	0	G
31	0	3	75,000	2	0	0	0	0	0	A G
33	0	2	63,000	2	0	0	0	0	0	G N
34	0	9	147,000	4	0	0	0	0	0	G H N N
35	0	0	5,000	1	0	0	0	0	0	A
37	0	1	75,000	2	0	0	1	0	0	A G O
39	0	5	65,000	2	0	0	0	0	0	F G
41	0	1	127,000	2	0	0	0	0	0	G G
42	0	3	50,000	1	0	0	0	0	0	G
43	0	0	50,000	1	0	0	0	0	0	B

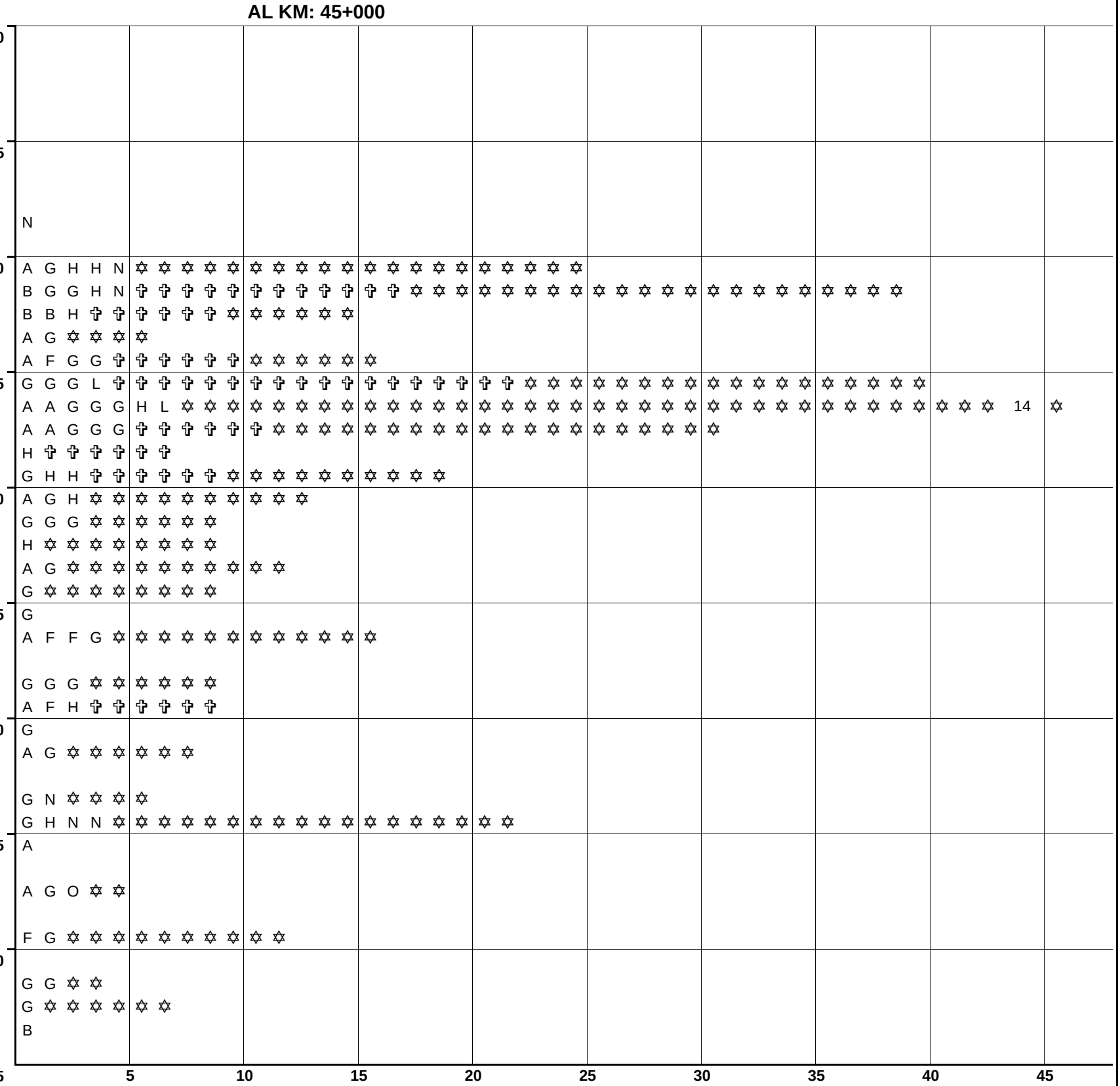

N U M E R O Y C L A S I F I C A C I O N D E A C C I D E N T E S

DEL KM: 45+000
AL KM: 90+000

KM	MUERTOS	HERIDOS	DAÑOS MATERIALES ($)	CONDUCTOR	PEATON	VEHICULO	CAMINO	GANADO	A. NATURAL	CLASIFICACION
46	0	0	20,000	1	0	0	0	0	0	B
47	0	4	50,000	1	0	0	0	0	0	G
52	0	0	50,000	1	0	0	0	0	0	G
53	0	1	150,000	1	0	0	0	0	0	G
54	1	1	40,000	1	0	0	0	0	0	G
55	1	0	70,000	1	0	0	0	0	0	A
57	0	0	200,000	1	0	0	0	0	0	B
74	0	0	15,000	1	0	0	0	0	0	A
76	0	1	33,000	1	0	0	0	0	0	G

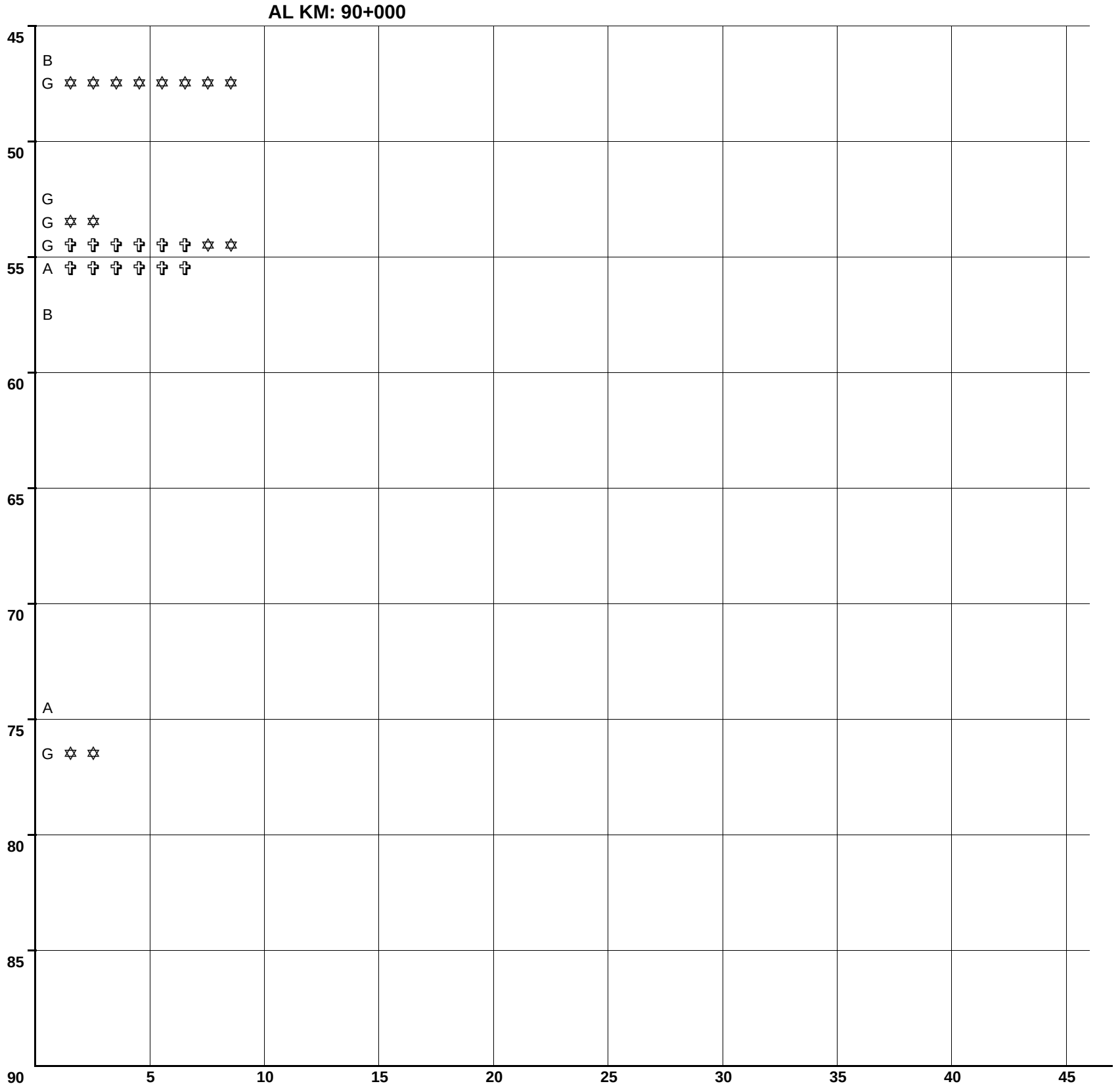

N U M E R O Y C L A S I F I C A C I O N D E A C C I D E N T E S

CLAVE	CLASIFICACION DEL ACCIDENTE	CLAVE	CLASIFICACION DEL ACCIDENTE
A	SALIDA DEL CAMINO		COLISION SOBRE EL CAMINO
		G	OTRO VEHICULO MOTOR EN TRANSITO
SIN COLISION SOBRE EL CAMINO		**H**	OTRO VEHICULO MOTOR POR ALCANCE
B	VOLCADURA	**J**	VEHICULO MOTOR ESTACIONADO
C	CAIDA DE PASAJERO	**K**	FERROCARRIL
D	INCENDIO	**L**	BICICLETA/MOTOCICLETA
E	OTROS	**M**	ANIMAL
P	CAIDA DE CARGA	**N**	OBJETO FIJO
Q	DESPRENDIMIENTO DE REMOLQUE	**O**	OTROS OBJETOS
COLISION SOBRE EL CAMINO		**S**	SIN DATO
F	PEATON (ATROPELLAMIENTO)		
R	VELOCIDAD EXCESIVA		ACCIDENTES EQUIVALENTES A DAÑOS MATERIALES
		✞	UN MUERTO = 6 ACCIDENTES
		✡	UN HERIDO = 2 ACCIDENTES

CLAVE	CLASIFICACION DEL ACCIDENTE	CLAVE	CLASIFICACION DEL ACCIDENTE
A	SALIDA DEL CAMINO		COLISION SOBRE EL CAMINO
		G	OTRO VEHICULO MOTOR EN TRANSITO
SIN COLISION SOBRE EL CAMINO		**H**	OTRO VEHICULO MOTOR POR ALCANCE
B	VOLCADURA	**J**	VEHICULO MOTOR ESTACIONADO
C	CAIDA DE PASAJERO	**K**	FERROCARRIL
D	INCENDIO	**L**	BICICLETA/MOTOCICLETA
E	OTROS	**M**	ANIMAL
P	CAIDA DE CARGA	**N**	OBJETO FIJO
Q	DESPRENDIMIENTO DE REMOLQUE	**O**	OTROS OBJETOS
COLISION SOBRE EL CAMINO		**S**	SIN DATO
F	PEATON (ATROPELLAMIENTO)		
R	VELOCIDAD EXCESIVA		ACCIDENTES EQUIVALENTES A DAÑOS MATERIALES
		✞	UN MUERTO = 6 ACCIDENTES
		✡	UN HERIDO = 2 ACCIDENTES

ACCIDENTES POR KILOMETRO
2012

CARRETERA Y TRAMO: Oaxaca - Tehuantepec (MEX-190)

DEL KM: 90+000
AL KM: 135+000

KILOMETRO	SALDOS: MUERTOS	SALDOS: HERIDOS	SALDOS: DAÑOS MATERIALES (S)	CAUSAS: CONDUCTOR	CAUSAS: PEATON	CAUSAS: VEHICULO	CAUSAS: CAMINO	CAUSAS: GANADO	CAUSAS: A. NATURAL	NUMERO Y CLASIFICACION DE ACCIDENTES
90 – 95										
95 – 100	0	2	70,000	1	0	0	0	0	0	B ✡ ✡ ✡ ✡
	0	0	130,000	1	0	0	0	0	0	G
100 – 105	0	0	70,000	1	0	0	0	0	0	G
	0	3	150,000	1	0	0	0	0	0	A ✡ ✡ ✡ ✡ ✡ ✡
105 – 110	0	0	20,000	1	0	0	0	0	0	G
	0	1	440,000	3	0	0	0	0	0	G G N ✡ ✡
110 – 115										
115 – 120										
120 – 125	0	1	130,000	1	0	0	0	0	0	A ✡ ✡
125 – 130	0	0	56,000	2	0	0	0	0	0	A B
130 – 135	0	0	45,000	1	0	0	0	0	0	G

Escala: 5 10 15 20 25 30 35 40 45

DEL KM: 135+000
AL KM: 180+000

KILOMETRO	SALDOS: MUERTOS	SALDOS: HERIDOS	SALDOS: DAÑOS MATERIALES (S)	CAUSAS: CONDUCTOR	CAUSAS: PEATON	CAUSAS: VEHICULO	CAUSAS: CAMINO	CAUSAS: GANADO	CAUSAS: A. NATURAL	NUMERO Y CLASIFICACION DE ACCIDENTES
135 – 140										
140 – 145	0	1	700,000	1	0	0	0	0	0	A ✡ ✡
145 – 150										
150 – 155	0	0	6,000	1	0	0	0	0	0	G
155 – 160										
160 – 165										
165 – 170	1	0	30,000	1	0	0	0	0	0	G ✝ ✝ ✝ ✝ ✝ ✝
	0	1	80,000	1	0	0	0	0	0	N ✡ ✡
170 – 175										
175 – 180	0	0	25,000	1	0	0	0	0	0	A
	0	0	150,000	1	0	0	0	0	0	A
	0	0	13,000	1	0	0	0	0	0	G

Escala: 5 10 15 20 25 30 35 40 45

CLAVE	CLASIFICACION DEL ACCIDENTE	CLAVE	CLASIFICACION DEL ACCIDENTE
A	SALIDA DEL CAMINO		COLISION SOBRE EL CAMINO
		G	OTRO VEHICULO MOTOR EN TRANSITO
SIN COLISION SOBRE EL CAMINO		H	OTRO VEHICULO MOTOR POR ALCANCE
B	VOLCADURA	J	VEHICULO MOTOR ESTACIONADO
C	CAIDA DE PASAJERO	K	FERROCARRIL
D	INCENDIO	L	BICICLETA/MOTOCICLETA
E	OTROS	M	ANIMAL
P	CAIDA DE CARGA	N	OBJETO FIJO
Q	DESPRENDIMIENTO DE REMOLQUE	O	OTROS OBJETOS
COLISION SOBRE EL CAMINO		S	SIN DATO
F	PEATON (ATROPELLAMIENTO)		
R	VELOCIDAD EXCESIVA		ACCIDENTES EQUIVALENTES A DAÑOS MATERIALES
		✝	UN MUERTO = 6 ACCIDENTES
		✡	UN HERIDO = 2 ACCIDENTES

CLAVE	CLASIFICACION DEL ACCIDENTE	CLAVE	CLASIFICACION DEL ACCIDENTE
A	SALIDA DEL CAMINO		COLISION SOBRE EL CAMINO
		G	OTRO VEHICULO MOTOR EN TRANSITO
SIN COLISION SOBRE EL CAMINO		H	OTRO VEHICULO MOTOR POR ALCANCE
B	VOLCADURA	J	VEHICULO MOTOR ESTACIONADO
C	CAIDA DE PASAJERO	K	FERROCARRIL
D	INCENDIO	L	BICICLETA/MOTOCICLETA
E	OTROS	M	ANIMAL
P	CAIDA DE CARGA	N	OBJETO FIJO
Q	DESPRENDIMIENTO DE REMOLQUE	O	OTROS OBJETOS
COLISION SOBRE EL CAMINO		S	SIN DATO
F	PEATON (ATROPELLAMIENTO)		
R	VELOCIDAD EXCESIVA		ACCIDENTES EQUIVALENTES A DAÑOS MATERIALES
		✝	UN MUERTO = 6 ACCIDENTES
		✡	UN HERIDO = 2 ACCIDENTES

ACCIDENTES POR KILOMETRO
2012

CARRETERA Y TRAMO: Oaxaca - Tehuantepec (MEX-190)

DEL KM: 180+000
AL KM: 225+000

KILOMETRO	SALDOS: MUERTOS	SALDOS: HERIDOS	SALDOS: DAÑOS MATERIALES (S)	CAUSAS: CONDUCTOR	CAUSAS: PEATON	CAUSAS: VEHICULO	CAUSAS: CAMINO	CAUSAS: GANADO	CAUSAS: A. NAT. AL	NUMERO Y CLASIFICACION DE ACCIDENTES
180	0	0	18,000	1	0	0	0	0	0	G
	0	3	60,000	1	0	0	0	0	0	G ✡ ✡ ✡ ✡ ✡ ✡
185	0	0	40,000	2	0	0	0	0	0	A A
190	1	3	185,000	2	0	0	0	0	0	G G ✞ ✞ ✞ ✞ ✞ ✞ ✡ ✡ ✡ ✡ ✡ ✡
195										
200	0	1	20,000	1	0	0	0	0	0	H ✡ ✡
205										
210	1	6	100,000	1	0	0	0	0	0	G ✞ ✞ ✞ ✞ ✞ ✞ ✡ ✡ ✡ ✡ ✡ ✡ ✡ ✡ ✡ ✡ ✡ ✡
215	0	0	25,000	1	0	0	0	0	0	H
220	0	0	45,000	2	0	0	0	0	0	A A
225										

Escala: 5 10 15 20 25 30 35 40 45

DEL KM: 225+000
AL KM: 270+000

KILOMETRO	SALDOS: MUERTOS	SALDOS: HERIDOS	SALDOS: DAÑOS MATERIALES (S)	CAUSAS: CONDUCTOR	CAUSAS: PEATON	CAUSAS: VEHICULO	CAUSAS: CAMINO	CAUSAS: GANADO	CAUSAS: A. NAT. AL	NUMERO Y CLASIFICACION DE ACCIDENTES
225	2	2	100,000	1	0	0	0	0	0	G ✞ ✞ ✞ ✞ ✞ ✞ ✞ ✞ ✞ ✞ ✞ ✞ ✡ ✡ ✡ ✡
	0	2	8,000	1	0	0	0	0	0	A ✡ ✡ ✡ ✡
230	0	0	1,300,000	1	0	0	0	0	0	G
	0	2	90,000	2	0	0	0	0	0	A Q ✡ ✡ ✡ ✡
	0	0	25,000	1	0	0	0	0	0	A
235	0	3	30,000	1	0	0	0	0	0	B ✡ ✡ ✡ ✡ ✡ ✡
240										
245	0	0	50000	1	0	0	0	0	0	Q
250	0	3	47000	2	0	0	0	0	0	F H ✡ ✡ ✡ ✡ ✡ ✡
255										
260										
265										
270										

Escala: 5 10 15 20 25 30 35 40 45

N U M E R O Y C L A S I F I C A C I O N D E A C C I D E N T E S

CLAVE	CLASIFICACION DEL ACCIDENTE	CLAVE	CLASIFICACION DEL ACCIDENTE
A	SALIDA DEL CAMINO		COLISION SOBRE EL CAMINO
		G	OTRO VEHICULO MOTOR EN TRANSITO
SIN COLISION SOBRE EL CAMINO		**H**	OTRO VEHICULO MOTOR POR ALCANCE
B	VOLCADURA	**J**	VEHICULO MOTOR ESTACIONADO
C	CAIDA DE PASAJERO	**K**	FERROCARRIL
D	INCENDIO	**L**	BICICLETA/MOTOCICLETA
E	OTROS	**M**	ANIMAL
P	CAIDA DE CARGA	**N**	OBJETO FIJO
Q	DESPRENDIMIENTO DE REMOLQUE	**O**	OTROS OBJETOS
COLISION SOBRE EL CAMINO		**S**	SIN DATO
F	PEATON (ATROPELLAMIENTO)		
R	VELOCIDAD EXCESIVA		ACCIDENTES EQUIVALENTES A DAÑOS MATERIALES
		✞	UN MUERTO = 6 ACCIDENTES
		✡	UN HERIDO = 2 ACCIDENTES

N U M E R O Y C L A S I F I C A C I O N D E A C C I D E N T E S

(Legend repeated for second chart: same CLAVE / CLASIFICACION DEL ACCIDENTE entries as above; UN MUERTO = 6 ACCIDENTES; UN HERIDO = 2 ACCIDENTES)

ACCIDENTES POR KILOMETRO
2012

CARRETERA Y TRAMO: Puebla - Huajuapan de León Lim. Edos. Pue./Oax. - Huajuapan de León (MEX-190)

DEL KM: 200+000
AL KM: 219+300

SALDOS: MUERTOS	SALDOS: HERIDOS	SALDOS: DAÑOS MATERIALES (S)	CAUSAS: CONDUCTOR	CAUSAS: PEATON	CAUSAS: VEHICULO	CAUSAS: CAMINO	CAUSAS: GANADO	CAUSAS: A. NATURAL
0	0	15,000	1	0	0	0	0	0
1	2	160,000	1	0	0	0	0	0

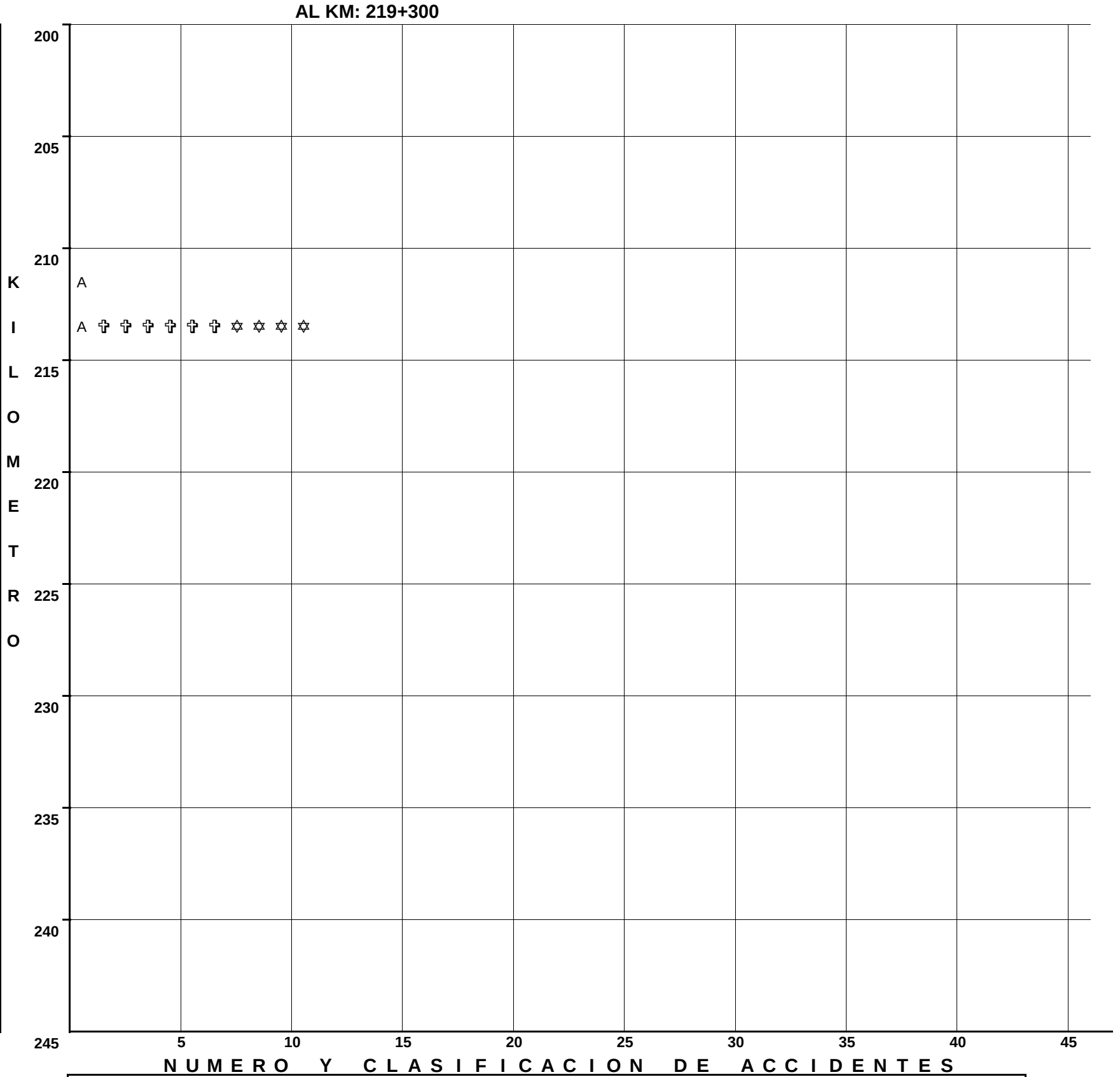

CLAVE	CLASIFICACION DEL ACCIDENTE	CLAVE	CLASIFICACION DEL ACCIDENTE
A	SALIDA DEL CAMINO	COLISION SOBRE EL CAMINO	
		G	OTRO VEHICULO MOTOR EN TRANSITO
SIN COLISION SOBRE EL CAMINO		**H**	OTRO VEHICULO MOTOR POR ALCANCE
B	VOLCADURA	**J**	VEHICULO MOTOR ESTACIONADO
C	CAIDA DE PASAJERO	**K**	FERROCARRIL
D	INCENDIO	**L**	BICICLETA/MOTOCICLETA
E	OTROS	**M**	ANIMAL
P	CAIDA DE CARGA	**N**	OBJETO FIJO
Q	DESPRENDIMIENTO DE REMOLQUE	**O**	OTROS OBJETOS
COLISION SOBRE EL CAMINO		**S**	SIN DATO
F	PEATON (ATROPELLAMIENTO)		
R	VELOCIDAD EXCESIVA	ACCIDENTES EQUIVALENTES A DAÑOS MATERIALES	
		✞	UN MUERTO = 6 ACCIDENTES
		✡	UN HERIDO = 2 ACCIDENTES

ACCIDENTES POR KILOMETRO
2012

CARRETERA Y TRAMO: Ramal a Asunción Ixtaltepec (MEX-185)

DEL KM: 0+000

AL KM: 9+700

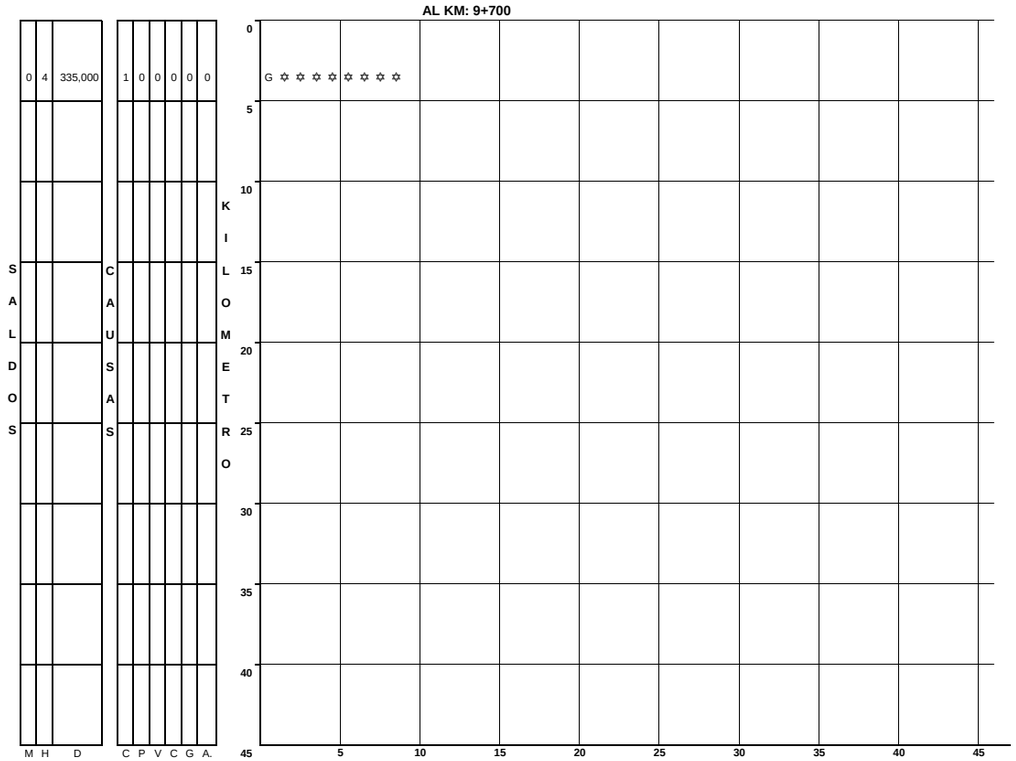

N U M E R O Y C L A S I F I C A C I O N D E A C C I D E N T E S

CLAVE	CLASIFICACION DEL ACCIDENTE	CLAVE	CLASIFICACION DEL ACCIDENTE
A	SALIDA DEL CAMINO	COLISION SOBRE EL CAMINO	
		G	OTRO VEHICULO MOTOR EN TRANSITO
SIN COLISION SOBRE EL CAMINO		**H**	OTRO VEHICULO MOTOR POR ALCANCE
B	VOLCADURA	**J**	VEHICULO MOTOR ESTACIONADO
C	CAIDA DE PASAJERO	**K**	FERROCARRIL
D	INCENDIO	**L**	BICICLETA/MOTOCICLETA
E	OTROS	**M**	ANIMAL
P	CAIDA DE CARGA	**N**	OBJETO FIJO
Q	DESPRENDIMIENTO DE REMOLQUE	**O**	OTROS OBJETOS
COLISION SOBRE EL CAMINO		**S**	SIN DATO
F	PEATON (ATROPELLAMIENTO)		
R	VELOCIDAD EXCESIVA	ACCIDENTES EQUIVALENTES A DAÑOS MATERIALES	
		✟	UN MUERTO = 6 ACCIDENTES
		✡	UN HERIDO = 2 ACCIDENTES

ACCIDENTES POR KILOMETRO
2012

CARRETERA Y TRAMO: Salina Cruz - La Ventosa (Cuota) (MEX-185D)

DEL KM: 0+000
AL KM: 45+000

MUERTOS	HERIDOS	DAÑOS MATERIALES (S)	CONDUCTOR	PEATON	VEHICULO	CAMINO	GANADO	A. NA. TURA. L	KILOMETRO
0	0	35,000	1	0	0	0	0	0	G
1	0	315,000	1	0	0	0	0	0	G ✝ ✝ ✝ ✝ ✝ ✝
1	0	210,000	1	0	0	0	0	0	G ✝ ✝ ✝ ✝ ✝ ✝
0	0	10,000	1	0	0	0	0	0	N
0	0	17,000	1	0	0	0	0	0	H
0	1	200,000	1	0	0	0	0	0	A ✡ ✡

SALDOS — CAUSAS

NUMERO Y CLASIFICACION DE ACCIDENTES

CLAVE	CLASIFICACION DEL ACCIDENTE
A	SALIDA DEL CAMINO
SIN COLISION SOBRE EL CAMINO	
B	VOLCADURA
C	CAIDA DE PASAJERO
D	INCENDIO
E	OTROS
P	CAIDA DE CARGA
Q	DESPRENDIMIENTO DE REMOLQUE
COLISION SOBRE EL CAMINO	
F	PEATON (ATROPELLAMIENTO)
R	VELOCIDAD EXCESIVA

CLAVE	CLASIFICACION DEL ACCIDENTE
COLISION SOBRE EL CAMINO	
G	OTRO VEHICULO MOTOR EN TRANSITO
H	OTRO VEHICULO MOTOR POR ALCANCE
J	VEHICULO MOTOR ESTACIONADO
K	FERROCARRIL
L	BICICLETA/MOTOCICLETA
M	ANIMAL
N	OBJETO FIJO
O	OTROS OBJETOS
S	SIN DATO

ACCIDENTES EQUIVALENTES A DAÑOS MATERIALES
✝ UN MUERTO = 6 ACCIDENTES
✡ UN HERIDO = 2 ACCIDENTES

DEL KM: 45+000
AL KM: 90+000

MUERTOS	HERIDOS	DAÑOS MATERIALES (S)	CONDUCTOR	PEATON	VEHICULO	CAMINO	GANADO	A. NA. TURA. L	KILOMETRO
0	2	80,000	1	0	0	0	0	0	A ✡ ✡ ✡ ✡
0	0	40,000	1	0	0	0	0	0	G

SALDOS — CAUSAS

NUMERO Y CLASIFICACION DE ACCIDENTES

CLAVE	CLASIFICACION DEL ACCIDENTE
A	SALIDA DEL CAMINO
SIN COLISION SOBRE EL CAMINO	
B	VOLCADURA
C	CAIDA DE PASAJERO
D	INCENDIO
E	OTROS
P	CAIDA DE CARGA
Q	DESPRENDIMIENTO DE REMOLQUE
COLISION SOBRE EL CAMINO	
F	PEATON (ATROPELLAMIENTO)
R	VELOCIDAD EXCESIVA

CLAVE	CLASIFICACION DEL ACCIDENTE
COLISION SOBRE EL CAMINO	
G	OTRO VEHICULO MOTOR EN TRANSITO
H	OTRO VEHICULO MOTOR POR ALCANCE
J	VEHICULO MOTOR ESTACIONADO
K	FERROCARRIL
L	BICICLETA/MOTOCICLETA
M	ANIMAL
N	OBJETO FIJO
O	OTROS OBJETOS
S	SIN DATO

ACCIDENTES EQUIVALENTES A DAÑOS MATERIALES
✝ UN MUERTO = 6 ACCIDENTES
✡ UN HERIDO = 2 ACCIDENTES

ACCIDENTES POR KILOMETRO
2012

CARRETERA Y TRAMO: San Pablo Villa de Mitla - T. C. (Tuxtepec - Palomares) T. C. (Oaxaca - Tehuantepec) - Lim. Edos. Oax./Ver. (MEX-179)

DEL KM: 0+000
AL KM: 45+000

MUERTOS	HERIDOS	DAÑOS MATERIALES (S)	CONDUCTOR	PEATON	VEHICULO	CAMINO	GANADO	A. NA. TURA. L	KILOMETRO
0	3	110,000	1	0	0	0	0	0	10 G ✡ ✡ ✡ ✡ ✡ ✡
0	0	50,000	1	0	0	0	0	0	15 A
0	0	20,000	1	0	0	0	0	0	40 G

NUMERO Y CLASIFICACION DE ACCIDENTES

CLAVE	CLASIFICACION DEL ACCIDENTE	CLAVE	CLASIFICACION DEL ACCIDENTE
A	SALIDA DEL CAMINO	COLISION SOBRE EL CAMINO	
		G	OTRO VEHICULO MOTOR EN TRANSITO
SIN COLISION SOBRE EL CAMINO		**H**	OTRO VEHICULO MOTOR POR ALCANCE
B	VOLCADURA	**J**	VEHICULO MOTOR ESTACIONADO
C	CAIDA DE PASAJERO	**K**	FERROCARRIL
D	INCENDIO	**L**	BICICLETA/MOTOCICLETA
E	OTROS	**M**	ANIMAL
P	CAIDA DE CARGA	**N**	OBJETO FIJO
Q	DESPRENDIMIENTO DE REMOLQUE	**O**	OTROS OBJETOS
COLISION SOBRE EL CAMINO		**S**	SIN DATO
F	PEATON (ATROPELLAMIENTO)		
R	VELOCIDAD EXCESIVA	ACCIDENTES EQUIVALENTES A DAÑOS MATERIALES	
		✟	UN MUERTO = 6 ACCIDENTES
		✡	UN HERIDO = 2 ACCIDENTES

DEL KM: 45+000
AL KM: 90+000

MUERTOS	HERIDOS	DAÑOS MATERIALES (S)	CONDUCTOR	PEATON	VEHICULO	CAMINO	GANADO	A. NA. TURA. L	KILOMETRO
0	1	20,000	1	0	0	0	0	0	45 A ✡ ✡

NUMERO Y CLASIFICACION DE ACCIDENTES

CLAVE	CLASIFICACION DEL ACCIDENTE	CLAVE	CLASIFICACION DEL ACCIDENTE
A	SALIDA DEL CAMINO	COLISION SOBRE EL CAMINO	
		G	OTRO VEHICULO MOTOR EN TRANSITO
SIN COLISION SOBRE EL CAMINO		**H**	OTRO VEHICULO MOTOR POR ALCANCE
B	VOLCADURA	**J**	VEHICULO MOTOR ESTACIONADO
C	CAIDA DE PASAJERO	**K**	FERROCARRIL
D	INCENDIO	**L**	BICICLETA/MOTOCICLETA
E	OTROS	**M**	ANIMAL
P	CAIDA DE CARGA	**N**	OBJETO FIJO
Q	DESPRENDIMIENTO DE REMOLQUE	**O**	OTROS OBJETOS
COLISION SOBRE EL CAMINO		**S**	SIN DATO
F	PEATON (ATROPELLAMIENTO)		
R	VELOCIDAD EXCESIVA	ACCIDENTES EQUIVALENTES A DAÑOS MATERIALES	
		✟	UN MUERTO = 6 ACCIDENTES
		✡	UN HERIDO = 2 ACCIDENTES

ACCIDENTES POR KILOMETRO
2012

CARRETERA Y TRAMO: Santiago Pinotepa Nacional - Salina Cruz (MEX-200)

DEL KM: 0+000
AL KM: 45+000

SALDOS: MUERTOS	SALDOS: HERIDOS	SALDOS: DAÑOS MATERIALES ($)	CAUSAS: CONDUCTOR	CAUSAS: PEATON	CAUSAS: VEHICULO	CAUSAS: CAMINO	CAUSAS: AGENTES NATURALES	CAUSAS: A.	NUMERO Y CLASIFICACION DE ACCIDENTES
0	2	20,000	1	0	0	0	0	0	A ✡ ✡ ✡ ✡
0	7	80,000	1	0	0	0	0	0	A ✡ ✡ ✡ ✡ ✡ ✡ ✡ ✡ ✡ ✡ ✡ ✡ ✡ ✡
0	1	15,000	1	0	0	0	0	0	H ✡ ✡
1	1	4,000	1	0	0	0	0	0	F ✞ ✞ ✞ ✞ ✞ ✞ ✡ ✡
0	1	60,000	1	0	0	0	0	0	A ✡ ✡
0	0	25,000	1	0	0	0	0	0	G
0	1	45,000	1	0	0	0	0	0	G ✡ ✡
0	1	85,000	1	0	0	0	0	0	G ✡ ✡
0	0	30,000	0	0	0	0	1	0	M
0	0	16,500	1	0	0	0	0	0	G

KILOMETRO: 0, 5, 10, 15, 20, 25, 30, 35, 40, 45

N U M E R O   Y   C L A S I F I C A C I O N   D E   A C C I D E N T E S

DEL KM: 45+000
AL KM: 90+000

SALDOS: MUERTOS	SALDOS: HERIDOS	SALDOS: DAÑOS MATERIALES ($)	CAUSAS: CONDUCTOR	CAUSAS: PEATON	CAUSAS: VEHICULO	CAUSAS: CAMINO	CAUSAS: AGENTES NATURALES	CAUSAS: A.	NUMERO Y CLASIFICACION DE ACCIDENTES
1	0	55,000	1	0	0	0	0	0	G ✞ ✞ ✞ ✞ ✞ ✞
0	2	15,000	1	0	0	0	0	0	A ✡ ✡ ✡ ✡
0	3	35,000	1	0	0	0	0	0	G ✡ ✡ ✡ ✡ ✡ ✡
1	0	25,000	1	0	0	0	0	0	G ✞ ✞ ✞ ✞ ✞ ✞
0	5	80,500	1	0	0	0	0	0	G ✡ ✡ ✡ ✡ ✡ ✡ ✡ ✡ ✡ ✡
1	2	55,000	2	0	0	0	0	0	A G ✞ ✞ ✞ ✞ ✞ ✞ ✡ ✡ ✡ ✡
1	0	20,000	1	0	0	0	0	0	A ✞ ✞ ✞ ✞ ✞ ✞
0	0	15,000	1	0	0	0	0	0	A
1	0	22,000	1	0	0	0	0	0	G ✞ ✞ ✞ ✞ ✞ ✞

KILOMETRO: 45, 50, 55, 60, 65, 70, 75, 80, 85, 90

N U M E R O   Y   C L A S I F I C A C I O N   D E   A C C I D E N T E S

CLAVE	CLASIFICACION DEL ACCIDENTE	CLAVE	CLASIFICACION DEL ACCIDENTE
A	SALIDA DEL CAMINO		COLISION SOBRE EL CAMINO
		G	OTRO VEHICULO MOTOR EN TRANSITO
SIN COLISION SOBRE EL CAMINO		**H**	OTRO VEHICULO MOTOR POR ALCANCE
B	VOLCADURA	**J**	VEHICULO MOTOR ESTACIONADO
C	CAIDA DE PASAJERO	**K**	FERROCARRIL
D	INCENDIO	**L**	BICICLETA/MOTOCICLETA
E	OTROS	**M**	ANIMAL
P	CAIDA DE CARGA	**N**	OBJETO FIJO
Q	DESPRENDIMIENTO DE REMOLQUE	**O**	OTROS OBJETOS
COLISION SOBRE EL CAMINO		**S**	SIN DATO
F	PEATON (ATROPELLAMIENTO)		
R	VELOCIDAD EXCESIVA		ACCIDENTES EQUIVALENTES A DAÑOS MATERIALES
		✞	UN MUERTO = 6 ACCIDENTES
		✡	UN HERIDO = 2 ACCIDENTES

CLAVE	CLASIFICACION DEL ACCIDENTE	CLAVE	CLASIFICACION DEL ACCIDENTE
A	SALIDA DEL CAMINO		COLISION SOBRE EL CAMINO
		G	OTRO VEHICULO MOTOR EN TRANSITO
SIN COLISION SOBRE EL CAMINO		**H**	OTRO VEHICULO MOTOR POR ALCANCE
B	VOLCADURA	**J**	VEHICULO MOTOR ESTACIONADO
C	CAIDA DE PASAJERO	**K**	FERROCARRIL
D	INCENDIO	**L**	BICICLETA/MOTOCICLETA
E	OTROS	**M**	ANIMAL
P	CAIDA DE CARGA	**N**	OBJETO FIJO
Q	DESPRENDIMIENTO DE REMOLQUE	**O**	OTROS OBJETOS
COLISION SOBRE EL CAMINO		**S**	SIN DATO
F	PEATON (ATROPELLAMIENTO)		
R	VELOCIDAD EXCESIVA		ACCIDENTES EQUIVALENTES A DAÑOS MATERIALES
		✞	UN MUERTO = 6 ACCIDENTES
		✡	UN HERIDO = 2 ACCIDENTES

ACCIDENTES POR KILOMETRO
2012

CARRETERA Y TRAMO: Santiago Pinotepa Nacional - Salina Cruz (MEX-200)

DEL KM: 90+000
AL KM: 135+000

KILOMETRO	SALDOS: MUERTOS	SALDOS: HERIDOS	SALDOS: DAÑOS MATERIALES (S)	CAUSAS: CONDUCTOR	CAUSAS: PEATON	CAUSAS: VEHICULO	CAUSAS: CAMINO	CAUSAS: AGENTES NATURALES	CAUSAS: A.N.A.T.U.R.A.L.	NUMERO Y CLASIFICACION DE ACCIDENTES
90–95										
95–100	0	3	65,000	2	0	0	0	0	0	A A ✡ ✡ ✡ ✡ ✡ ✡
100–105	1	2	45,000	1	0	0	0	0	0	A ✞ ✞ ✞ ✞ ✞ ✞ ✡ ✡ ✡ ✡
105–110	0	0	10,000	1	0	0	0	0	0	A
	0	0	20,000	1	0	0	0	0	0	A
110–115										
115–120	0	4	30,000	1	0	0	0	0	0	A ✡ ✡ ✡ ✡ ✡ ✡ ✡ ✡
120–125										
125–130	0	0	25,000	1	0	0	0	0	0	H
130–135	0	1	13,000	1	0	0	0	0	0	H ✡ ✡
	0	0	15,000	1	0	0	0	0	0	A

Horizontal scale: 5 10 15 20 25 30 35 40 45

N U M E R O Y C L A S I F I C A C I O N D E A C C I D E N T E S

CLAVE	CLASIFICACION DEL ACCIDENTE	CLAVE	CLASIFICACION DEL ACCIDENTE
A	SALIDA DEL CAMINO		COLISION SOBRE EL CAMINO
		G	OTRO VEHICULO MOTOR EN TRANSITO
SIN COLISION SOBRE EL CAMINO		H	OTRO VEHICULO MOTOR POR ALCANCE
B	VOLCADURA	J	VEHICULO MOTOR ESTACIONADO
C	CAIDA DE PASAJERO	K	FERROCARRIL
D	INCENDIO	L	BICICLETA/MOTOCICLETA
E	OTROS	M	ANIMAL
P	CAIDA DE CARGA	N	OBJETO FIJO
Q	DESPRENDIMIENTO DE REMOLQUE	O	OTROS OBJETOS
COLISION SOBRE EL CAMINO		S	SIN DATO
F	PEATON (ATROPELLAMIENTO)		
R	VELOCIDAD EXCESIVA		ACCIDENTES EQUIVALENTES A DAÑOS MATERIALES
		✞	UN MUERTO = 6 ACCIDENTES
		✡	UN HERIDO = 2 ACCIDENTES

DEL KM: 135+000
AL KM: 180+000

KILOMETRO	SALDOS: MUERTOS	SALDOS: HERIDOS	SALDOS: DAÑOS MATERIALES (S)	CAUSAS: CONDUCTOR	CAUSAS: PEATON	CAUSAS: VEHICULO	CAUSAS: CAMINO	CAUSAS: AGENTES NATURALES	CAUSAS: A.N.A.T.U.R.A.L.	NUMERO Y CLASIFICACION DE ACCIDENTES
135–140	0	1	15,000	1	0	0	0	0	0	G ✡ ✡
140–145										
145–150	0	1	12,100	1	0	0	0	0	0	G ✡ ✡
	0	3	100,000	2	0	0	0	0	0	G G ✡ ✡ ✡ ✡ ✡ ✡
150–155	0	2	15,500	1	0	0	0	0	0	H ✡ ✡ ✡ ✡
	0	3	40,000	1	0	0	0	0	0	G ✡ ✡ ✡ ✡ ✡ ✡
	0	0	25,000	1	0	0	0	0	0	A
155–160	0	1	55,000	1	0	0	0	0	0	G ✡ ✡
160–165	0	3	30,000	1	0	0	0	0	0	A ✡ ✡ ✡ ✡ ✡ ✡
165–170										
170–175	0	1	45,000	1	0	0	0	0	0	G ✡ ✡
175–180	0	0	30,000	1	0	0	0	0	0	N

Horizontal scale: 5 10 15 20 25 30 35 40 45

N U M E R O Y C L A S I F I C A C I O N D E A C C I D E N T E S

CLAVE	CLASIFICACION DEL ACCIDENTE	CLAVE	CLASIFICACION DEL ACCIDENTE
A	SALIDA DEL CAMINO		COLISION SOBRE EL CAMINO
		G	OTRO VEHICULO MOTOR EN TRANSITO
SIN COLISION SOBRE EL CAMINO		H	OTRO VEHICULO MOTOR POR ALCANCE
B	VOLCADURA	J	VEHICULO MOTOR ESTACIONADO
C	CAIDA DE PASAJERO	K	FERROCARRIL
D	INCENDIO	L	BICICLETA/MOTOCICLETA
E	OTROS	M	ANIMAL
P	CAIDA DE CARGA	N	OBJETO FIJO
Q	DESPRENDIMIENTO DE REMOLQUE	O	OTROS OBJETOS
COLISION SOBRE EL CAMINO		S	SIN DATO
F	PEATON (ATROPELLAMIENTO)		
R	VELOCIDAD EXCESIVA		ACCIDENTES EQUIVALENTES A DAÑOS MATERIALES
		✞	UN MUERTO = 6 ACCIDENTES
		✡	UN HERIDO = 2 ACCIDENTES

ACCIDENTES POR KILOMETRO
2012

CARRETERA Y TRAMO: Santiago Pinotepa Nacional - Salina Cruz (MEX-200)

DEL KM: 180+000
AL KM: 225+000

KILOMETRO	M	H	D	C	P	V	C	G	A.	Marcas en la gráfica
180–185	0	1	15,000	1	0	0	0	0	0	G ✡ ✡
185–190	0	0	150,000	1	0	0	0	0	0	H
200–205	0	0	19,000	1	0	0	0	0	0	G
200–205	3	6	110,000	1	0	1	0	0	0	G G ✞ ✞ ✞ ✞ ✞ ✞ ✞ ✞ ✞ ✞ ✞ ✞ ✞ ✞ ✞ ✞ ✞ ✞ ✡ ✡ ✡ ✡ ✡ ✡ ✡ ✡ ✡ ✡ ✡ ✡
200–205	0	0	20,000	1	0	0	0	0	0	H
215–220	0	2	55,000	1	0	0	0	0	0	G ✡ ✡ ✡ ✡
220–225	0	0	30,000	1	0	0	0	0	0	A

SALDOS: M = MUERTOS, H = HERIDOS, D = DAÑOS MATERIALES (S). CAUSAS: C, P, V, C, G, A.

Escala: 5, 10, 15, 20, 25, 30, 35

N U M E R O Y C L A S I F I C A C I O N D E A C C I D E N T E S

DEL KM: 225+000
AL KM: 270+000

KILOMETRO	M	H	D	C	P	V	C	G	A.	Marcas en la gráfica
225–230	0	0	20,000	1	0	0	0	0	0	A
230–235	0	8	35,000	1	0	0	0	0	0	G ✡ ✡ ✡ ✡ ✡ ✡ ✡ ✡ ✡ ✡ ✡ ✡ ✡ ✡ ✡ ✡
235–240	1	0	40000	1	0	0	0	0	0	G ✞ ✞ ✞ ✞ ✞ ✞
240–245	0	4	75000	2	0	0	0	0	0	G H ✡ ✡ ✡ ✡ ✡ ✡ ✡ ✡
240–245	0	0	20000	1	0	0	0	0	0	L
245–250	0	0	50000	1	0	0	0	0	0	G
245–250	0	0	60000	0	0	1	0	0	0	D
265–270	0	2	50000	1	0	0	0	0	0	G ✡ ✡ ✡ ✡

SALDOS: M = MUERTOS, H = HERIDOS, D = DAÑOS MATERIALES (S). CAUSAS: C, P, V, C, G, A.

Escala: 5, 10, 15, 20, 25, 30, 35, 40, 45

N U M E R O Y C L A S I F I C A C I O N D E A C C I D E N T E S

CLAVE	CLASIFICACION DEL ACCIDENTE	CLAVE	CLASIFICACION DEL ACCIDENTE
A	SALIDA DEL CAMINO		COLISION SOBRE EL CAMINO
		G	OTRO VEHICULO MOTOR EN TRANSITO
	SIN COLISION SOBRE EL CAMINO	H	OTRO VEHICULO MOTOR POR ALCANCE
B	VOLCADURA	J	VEHICULO MOTOR ESTACIONADO
C	CAIDA DE PASAJERO	K	FERROCARRIL
D	INCENDIO	L	BICICLETA/MOTOCICLETA
E	OTROS	M	ANIMAL
P	CAIDA DE CARGA	N	OBJETO FIJO
Q	DESPRENDIMIENTO DE REMOLQUE	O	OTROS OBJETOS
	COLISION SOBRE EL CAMINO	S	SIN DATO
F	PEATON (ATROPELLAMIENTO)		
R	VELOCIDAD EXCESIVA		ACCIDENTES EQUIVALENTES A DAÑOS MATERIALES
		✞	UN MUERTO = 6 ACCIDENTES
		✡	UN HERIDO = 2 ACCIDENTES

ACCIDENTES POR KILOMETRO
2012

CARRETERA Y TRAMO: Santiago Pinotepa Nacional - Salina Cruz (MEX-200)

DEL KM: 270+000
AL KM: 315+000

MUERTOS	HERIDOS	DAÑOS MATERIALES (S)	CONDUCTOR	PEAT O PAS	VEHICULO	CAMINO	GANADO	A. NATURAL	KILOMETRO	NUMERO Y CLASIFICACION DE ACCIDENTES
0	7	80000	1	0	0	0	0	0	270	G ✡ ✡ ✡ ✡ ✡ ✡ ✡ ✡ ✡ ✡ ✡ ✡ ✡ ✡
0	0	20000	1	0	0	0	0	0		G
									275	
0	0	45000	1	0	0	0	0	0		G
									280	
0	0	100000	0	0	1	0	0	0		B
									285	
0	0	200000	1	0	0	0	0	0		B
0	0	100000	2	0	0	0	0	0		A B
1	1	51000	2	0	0	0	0	0	290	A B ✞ ✞ ✞ ✞ ✞ ✞ ✡ ✡
0	0	200000	2	0	0	0	0	0		A A
2	2	150000	3	0	0	0	0	0		A A G ✞ ✞ ✞ ✞ ✞ ✞ ✞ ✞ ✞ ✞ ✞ ✞ ✡ ✡ ✡ ✡
									295	
0	0	60000	1	0	0	0	0	0		A
									300	
0	0	10000	1	0	0	0	0	0		A
									305	
									310	
									315	

Escala: 5 10 15 20 25 30 35 40 45

N U M E R O Y C L A S I F I C A C I O N D E A C C I D E N T E S

CLAVE	CLASIFICACION DEL ACCIDENTE	CLAVE	CLASIFICACION DEL ACCIDENTE
A	SALIDA DEL CAMINO		COLISION SOBRE EL CAMINO
		G	OTRO VEHICULO MOTOR EN TRANSITO
	SIN COLISION SOBRE EL CAMINO	H	OTRO VEHICULO MOTOR POR ALCANCE
B	VOLCADURA	J	VEHICULO MOTOR ESTACIONADO
C	CAIDA DE PASAJERO	K	FERROCARRIL
D	INCENDIO	L	BICICLETA/MOTOCICLETA
E	OTROS	M	ANIMAL
P	CAIDA DE CARGA	N	OBJETO FIJO
Q	DESPRENDIMIENTO DE REMOLQUE	O	OTROS OBJETOS
	COLISION SOBRE EL CAMINO	S	SIN DATO
F	PEATON (ATROPELLAMIENTO)		
R	VELOCIDAD EXCESIVA		ACCIDENTES EQUIVALENTES A DAÑOS MATERIALES
		✞	UN MUERTO = 6 ACCIDENTES
		✡	UN HERIDO = 2 ACCIDENTES

DEL KM: 315+000
AL KM: 360+000

MUERTOS	HERIDOS	DAÑOS MATERIALES (S)	CONDUCTOR	PEAT O PAS	VEHICULO	CAMINO	GANADO	A. NATURAL	KILOMETRO	NUMERO Y CLASIFICACION DE ACCIDENTES
									315	
0	0	20000	1	0	0	0	0	0		B
									320	
0	0	90000	1	0	0	0	0	0		H
									325	
									330	
									335	
0	0	200000	1	0	0	0	0	0		A
									340	
0	0	15000	1	0	0	0	0	0		A
									345	
0	1	50000	1	0	0	0	0	0		A ✡ ✡
									350	
									355	
									360	

Escala: 5 10 15 20 25 30 35 40 45

N U M E R O Y C L A S I F I C A C I O N D E A C C I D E N T E S

CLAVE	CLASIFICACION DEL ACCIDENTE	CLAVE	CLASIFICACION DEL ACCIDENTE
A	SALIDA DEL CAMINO		COLISION SOBRE EL CAMINO
		G	OTRO VEHICULO MOTOR EN TRANSITO
	SIN COLISION SOBRE EL CAMINO	H	OTRO VEHICULO MOTOR POR ALCANCE
B	VOLCADURA	J	VEHICULO MOTOR ESTACIONADO
C	CAIDA DE PASAJERO	K	FERROCARRIL
D	INCENDIO	L	BICICLETA/MOTOCICLETA
E	OTROS	M	ANIMAL
P	CAIDA DE CARGA	N	OBJETO FIJO
Q	DESPRENDIMIENTO DE REMOLQUE	O	OTROS OBJETOS
	COLISION SOBRE EL CAMINO	S	SIN DATO
F	PEATON (ATROPELLAMIENTO)		
R	VELOCIDAD EXCESIVA		ACCIDENTES EQUIVALENTES A DAÑOS MATERIALES
		✞	UN MUERTO = 6 ACCIDENTES
		✡	UN HERIDO = 2 ACCIDENTES

ACCIDENTES POR KILOMETRO
2012

CARRETERA Y TRAMO: Santiago Pinotepa Nacional - Salina Cruz (MEX-200)

DEL KM: 360+000
AL KM: 405+000

KILOMETRO	MUERTOS	HERIDOS	DAÑOS MATERIALES (S)	CONDUCTOR	PEATONES	VEHICULOS	CAMINO	GANADO	A. NA. TURAL.
360	0	0	10000	1	0	0	0	0	0
	0	3	105000	2	0	0	0	0	0
365	0	0	25000	1	0	0	0	0	0
370	1	0	70000	2	0	0	0	0	0
375									
380	2	10	176000	3	0	0	0	0	0
	0	0	40000	1	0	0	0	0	0
	1	0	50000	1	0	0	0	0	0
385	0	2	25000	1	0	0	0	0	0
	0	0	28000	1	0	0	0	0	0
390	0	0	6500	1	0	0	0	0	0
	0	1	8000	1	0	0	0	0	0
395									
400									
405									

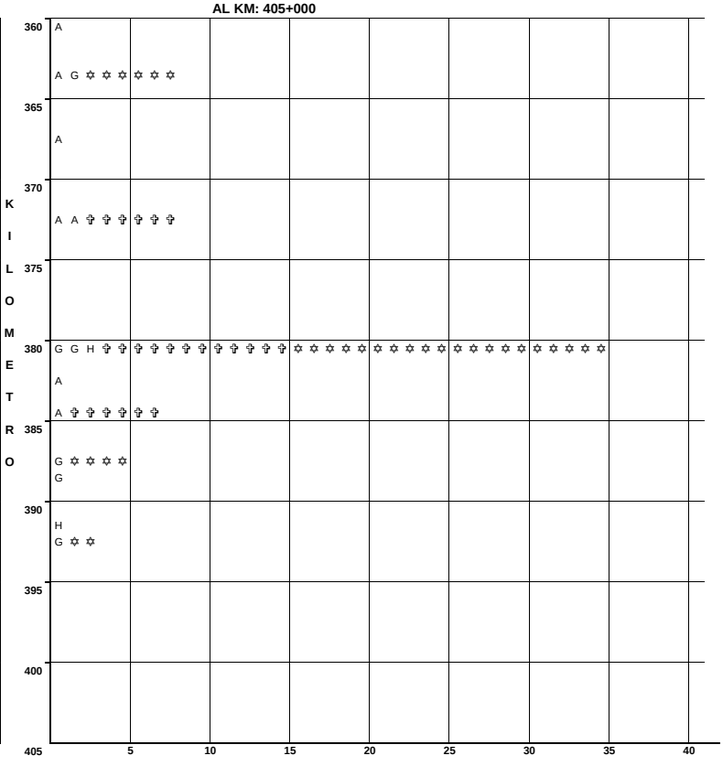

N U M E R O Y C L A S I F I C A C I O N D E A C C I D E N T E S

CLAVE	CLASIFICACION DEL ACCIDENTE	CLAVE	CLASIFICACION DEL ACCIDENTE
A	SALIDA DEL CAMINO	COLISION SOBRE EL CAMINO	
		G	OTRO VEHICULO MOTOR EN TRANSITO
SIN COLISION SOBRE EL CAMINO		**H**	OTRO VEHICULO MOTOR POR ALCANCE
B	VOLCADURA	**J**	VEHICULO MOTOR ESTACIONADO
C	CAIDA DE PASAJERO	**K**	FERROCARRIL
D	INCENDIO	**L**	BICICLETA/MOTOCICLETA
E	OTROS	**M**	ANIMAL
P	CAIDA DE CARGA	**N**	OBJETO FIJO
Q	DESPRENDIMIENTO DE REMOLQUE	**O**	OTROS OBJETOS
COLISION SOBRE EL CAMINO		**S**	SIN DATO
F	PEATON (ATROPELLAMIENTO)		
R	VELOCIDAD EXCESIVA	ACCIDENTES EQUIVALENTES A DAÑOS MATERIALES	
		✞	UN MUERTO = 6 ACCIDENTES
		✡	UN HERIDO = 2 ACCIDENTES

ACCIDENTES POR KILOMETRO
2012

CARRETERA Y TRAMO: T. C. (Oaxaca - Puerto Ángel) - Puerto Escondido (MEX-OAX-161)

DEL KM: 0+000
AL KM: 45+000

MUERTOS	HERIDOS	DAÑOS MATERIALES (S)	CONDUCTOR	PEATON	VEHICULO	CAMION	GANADO	A. NA. TU RA. L	KILOMETRO	
0	5	50,000	1	0	0	0	0	0	0	H ✡ ✡ ✡ ✡ ✡ ✡ ✡ ✡ ✡ ✡
0	0	37,000	2	0	0	0	0	0		A G
0	0	2,000	1	0	0	0	0	0	5	A
0	1	23,000	1	0	0	0	0	0		G ✡ ✡
0	1	8,000	1	0	0	0	0	0	10	A ✡ ✡
0	1	20,000	1	0	0	0	0	0	15	A ✡ ✡
0	3	56,000	2	0	0	0	0	0		G H ✡ ✡ ✡ ✡ ✡ ✡
									20	
									25	
									30	
									35	
									40	
0	0	10,000	1	0	0	0	0	0		A
									45	

SALDOS CAUSAS

5 10 15 20 25 30 35 40 45

NUMERO Y CLASIFICACION DE ACCIDENTES

CLAVE	CLASIFICACION DEL ACCIDENTE	CLAVE	CLASIFICACION DEL ACCIDENTE
A	SALIDA DEL CAMINO	COLISION SOBRE EL CAMINO	
SIN COLISION SOBRE EL CAMINO		**G**	OTRO VEHICULO MOTOR EN TRANSITO
B	VOLCADURA	**H**	OTRO VEHICULO MOTOR POR ALCANCE
C	CAIDA DE PASAJERO	**J**	VEHICULO MOTOR ESTACIONADO
D	INCENDIO	**K**	FERROCARRIL
E	OTROS	**L**	BICICLETA/MOTOCICLETA
P	CAIDA DE CARGA	**M**	ANIMAL
Q	DESPRENDIMIENTO DE REMOLQUE	**N**	OBJETO FIJO
		O	OTROS OBJETOS
COLISION SOBRE EL CAMINO		**S**	SIN DATO
F	PEATON (ATROPELLAMIENTO)		
R	VELOCIDAD EXCESIVA	ACCIDENTES EQUIVALENTES A DAÑOS MATERIALES	
		✡	UN MUERTO = 6 ACCIDENTES
		✡	UN HERIDO = 2 ACCIDENTES

DEL KM: 45+000
AL KM: 90+000

MUERTOS	HERIDOS	DAÑOS MATERIALES (S)	CONDUCTOR	PEATON	VEHICULO	CAMION	GANADO	A. NA. TU RA. L	KILOMETRO	
									45	
									50	G
0	0	35,000	1	0	0	0	0	0	55	
									60	
									65	
									70	
									75	
									80	
									85	
									90	

SALDOS CAUSAS

5 10 15 20 25 30 35 40 45

NUMERO Y CLASIFICACION DE ACCIDENTES

CLAVE	CLASIFICACION DEL ACCIDENTE	CLAVE	CLASIFICACION DEL ACCIDENTE
A	SALIDA DEL CAMINO	COLISION SOBRE EL CAMINO	
SIN COLISION SOBRE EL CAMINO		**G**	OTRO VEHICULO MOTOR EN TRANSITO
B	VOLCADURA	**H**	OTRO VEHICULO MOTOR POR ALCANCE
C	CAIDA DE PASAJERO	**J**	VEHICULO MOTOR ESTACIONADO
D	INCENDIO	**K**	FERROCARRIL
E	OTROS	**L**	BICICLETA/MOTOCICLETA
P	CAIDA DE CARGA	**M**	ANIMAL
Q	DESPRENDIMIENTO DE REMOLQUE	**N**	OBJETO FIJO
		O	OTROS OBJETOS
COLISION SOBRE EL CAMINO		**S**	SIN DATO
F	PEATON (ATROPELLAMIENTO)		
R	VELOCIDAD EXCESIVA	ACCIDENTES EQUIVALENTES A DAÑOS MATERIALES	
		✡	UN MUERTO = 6 ACCIDENTES
		✡	UN HERIDO = 2 ACCIDENTES

ACCIDENTES POR KILOMETRO
2012

CARRETERA Y TRAMO: Tapanatepec - Talismán Tapanatepec - Lim. Edos. Oax./Chis. (MEX-200)

DEL KM: 0+000
AL KM: 45+000

KILOMETRO	MUERTOS	HERIDOS	DAÑOS MATERIALES (S)	CONDUCTOR	PEATONES	VEHICULOS	CAMINO	GANADO	A. NAT. URAL.
0	0	0	45,000	1	0	0	0	0	0
0	0	1	40,000	1	0	0	0	0	0
0	1	2	120,000	2	0	0	0	0	0
5	1	2	60,000	2	0	0	0	0	0
5	0	4	158,000	2	0	1	0	0	0
5	1	0	105,000	2	0	0	0	0	0
10	0	7	160,000	2	0	0	0	1	0
10	0	1	40,000	1	0	0	0	0	0
10	0	1	40,000	1	0	0	0	0	0
10	0	1	130,000	4	0	0	0	0	0
15	0	0	20,000	1	0	0	0	0	0
20	0	5	60,000	1	0	0	0	0	0

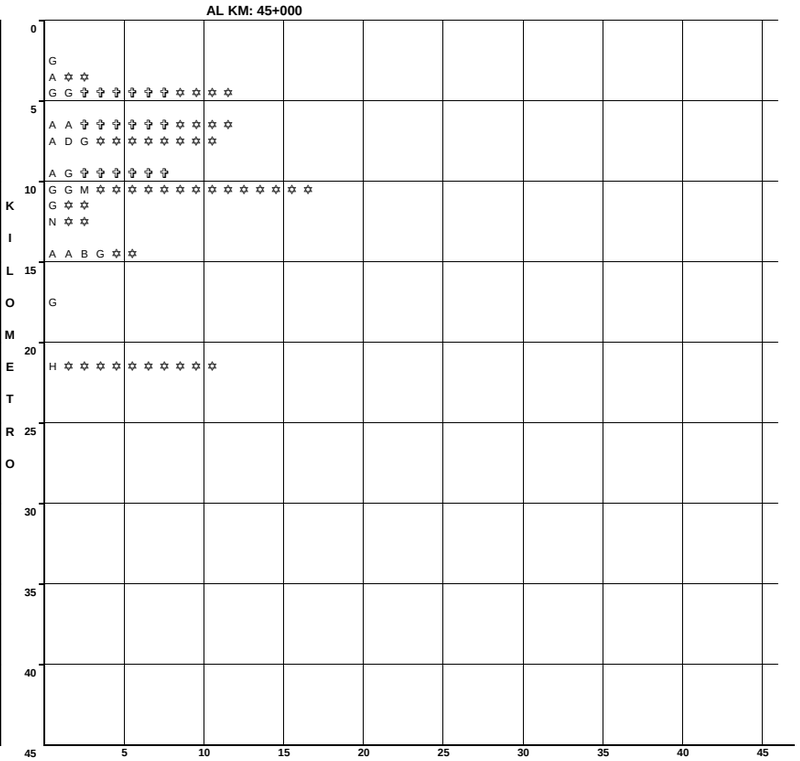

N U M E R O Y C L A S I F I C A C I O N D E A C C I D E N T E S

CLAVE	CLASIFICACION DEL ACCIDENTE	CLAVE	CLASIFICACION DEL ACCIDENTE
A	SALIDA DEL CAMINO	COLISION SOBRE EL CAMINO	
		G	OTRO VEHICULO MOTOR EN TRANSITO
SIN COLISION SOBRE EL CAMINO		**H**	OTRO VEHICULO MOTOR POR ALCANCE
B	VOLCADURA	**J**	VEHICULO MOTOR ESTACIONADO
C	CAIDA DE PASAJERO	**K**	FERROCARRIL
D	INCENDIO	**L**	BICICLETA/MOTOCICLETA
E	OTROS	**M**	ANIMAL
P	CAIDA DE CARGA	**N**	OBJETO FIJO
Q	DESPRENDIMIENTO DE REMOLQUE	**O**	OTROS OBJETOS
COLISION SOBRE EL CAMINO		**S**	SIN DATO
F	PEATON (ATROPELLAMIENTO)		
R	VELOCIDAD EXCESIVA	ACCIDENTES	EQUIVALENTES A DAÑOS MATERIALES
		✞	UN MUERTO = 6 ACCIDENTES
		✡	UN HERIDO = 2 ACCIDENTES

ACCIDENTES POR KILOMETRO
2012

CARRETERA Y TRAMO: Tapanatepec - Tuxtla Gutiérrez Tapanatepec - Lim. Edos. Oax./Chis. (MEX-190)

DEL KM: 0+000
AL KM: 17+900

KILOMETRO	MUERTOS	HERIDOS	DAÑOS MATERIALES (S)	CONDUCTOR	PEATON	VEHICULO	CAMINO	GANADO	A. NATURAL	NUMERO Y CLASIFICACION DE ACCIDENTES
5–10	0	0	20,000	1	0	0	0	0	0	G
	2	5	295,000	3	0	0	0	0	0	G G N ✞ ✞ ✞ ✞ ✞ ✞ ✞ ✞ ✞ ✞ ✞ ✞ ✡ ✡ ✡ ✡ ✡ ✡ ✡ ✡ ✡ ✡
10–15	0	2	3,000	0	1	0	0	0	0	F ✡ ✡ ✡ ✡
	1	4	200,000	2	0	0	0	0	0	G G ✞ ✞ ✞ ✞ ✞ ✞ ✡ ✡ ✡ ✡ ✡ ✡ ✡ ✡
15–20	0	0	30,000	1	0	0	0	0	0	G
	1	0	35,000	1	0	0	0	0	0	G ✞ ✞ ✞ ✞ ✞ ✞

Eje de kilómetros: 0, 5, 10, 15, 20, 25, 30, 35, 40, 45

Eje de número de accidentes: 5, 10, 15, 20, 25, 30, 35, 40, 45

N U M E R O Y C L A S I F I C A C I O N D E A C C I D E N T E S

CLAVE	CLASIFICACION DEL ACCIDENTE	CLAVE	CLASIFICACION DEL ACCIDENTE
A	SALIDA DEL CAMINO		COLISION SOBRE EL CAMINO
		G	OTRO VEHICULO MOTOR EN TRANSITO
SIN COLISION SOBRE EL CAMINO		**H**	OTRO VEHICULO MOTOR POR ALCANCE
B	VOLCADURA	**J**	VEHICULO MOTOR ESTACIONADO
C	CAIDA DE PASAJERO	**K**	FERROCARRIL
D	INCENDIO	**L**	BICICLETA/MOTOCICLETA
E	OTROS	**M**	ANIMAL
P	CAIDA DE CARGA	**N**	OBJETO FIJO
Q	DESPRENDIMIENTO DE REMOLQUE	**O**	OTROS OBJETOS
COLISION SOBRE EL CAMINO		**S**	SIN DATO
F	PEATON (ATROPELLAMIENTO)		
R	VELOCIDAD EXCESIVA		ACCIDENTES EQUIVALENTES A DAÑOS MATERIALES
		✞	UN MUERTO = 6 ACCIDENTES
		✡	UN HERIDO = 2 ACCIDENTES

ACCIDENTES POR KILOMETRO
2012

CARRETERA Y TRAMO: Tehuacán - Huajuapan de León Lim. Edos. Pue./Oax. - T. C. (Huajuapan de León - Oaxaca) (MEX-125)

DEL KM: 56+000
AL KM: 100+000

SALDOS: MUERTOS	SALDOS: HERIDOS	SALDOS: DAÑOS MATERIALES (S)	CAUSAS: CONDUCTOR	CAUSAS: PEAT. O PAS.	CAUSAS: VEHICULO	CAUSAS: CAMINO	CAUSAS: GANADO	CAUSAS: A. NATURAL	KILOMETRO	NUMERO Y CLASIFICACION DE ACCIDENTES
0	0	15,000	1	0	0	0	0	0	55–60	A
0	1	400,000	1	0	0	0	0	0	60–65	G ✡ ✡
0	2	15,000	1	0	0	0	0	0	60–65	A ✡ ✡ ✡ ✡
0	1	10,000	1	0	0	0	0	0	85–90	G ✡ ✡
2	1	40,000	1	0	0	0	0	0	95–100	A ✞ ✞ ✞ ✞ ✞ ✞ ✞ ✞ ✞ ✞ ✞ ✞ ✡ ✡

Escala: 5 10 15 20 25 30 35 40 45

N U M E R O Y C L A S I F I C A C I O N D E A C C I D E N T E S

CLAVE	CLASIFICACION DEL ACCIDENTE	CLAVE	CLASIFICACION DEL ACCIDENTE
A	SALIDA DEL CAMINO		COLISION SOBRE EL CAMINO
		G	OTRO VEHICULO MOTOR EN TRANSITO
SIN COLISION SOBRE EL CAMINO		H	OTRO VEHICULO MOTOR POR ALCANCE
B	VOLCADURA	J	VEHICULO MOTOR ESTACIONADO
C	CAIDA DE PASAJERO	K	FERROCARRIL
D	INCENDIO	L	BICICLETA/MOTOCICLETA
E	OTROS	M	ANIMAL
P	CAIDA DE CARGA	N	OBJETO FIJO
Q	DESPRENDIMIENTO DE REMOLQUE	O	OTROS OBJETOS
COLISION SOBRE EL CAMINO		S	SIN DATO
F	PEATON (ATROPELLAMIENTO)		
R	VELOCIDAD EXCESIVA		ACCIDENTES EQUIVALENTES A DAÑOS MATERIALES
		✞	UN MUERTO = 6 ACCIDENTES
		✡	UN HERIDO = 2 ACCIDENTES

DEL KM: 100+000
AL KM: 120+000

SALDOS: MUERTOS	SALDOS: HERIDOS	SALDOS: DAÑOS MATERIALES (S)	CAUSAS: CONDUCTOR	CAUSAS: PEAT. O PAS.	CAUSAS: VEHICULO	CAUSAS: CAMINO	CAUSAS: GANADO	CAUSAS: A. NATURAL	KILOMETRO	NUMERO Y CLASIFICACION DE ACCIDENTES
0	0	100,000	1	0	0	0	0	0	100–105	A
0	1	13,000	1	0	0	0	0	0	100–105	G ✡ ✡
0	2	30,000	1	0	0	0	0	0	110–115	A ✡ ✡ ✡ ✡
0	5	35,000	1	0	0	0	0	0	110–115	G ✡ ✡ ✡ ✡ ✡ ✡ ✡ ✡ ✡ ✡
0	3	30,000	1	0	0	0	0	0	115–120	G ✡ ✡ ✡ ✡ ✡ ✡
0	5	15,000	1	0	0	0	0	0	115–120	G ✡ ✡ ✡ ✡ ✡ ✡ ✡ ✡ ✡ ✡
1	5	42,000	2	0	0	0	0	0	120	A A ✞ ✞ ✞ ✞ ✞ ✞ ✡ ✡ ✡ ✡ ✡ ✡ ✡ ✡ ✡ ✡

Escala: 5 10 15 20 25 30 35 40 45

N U M E R O Y C L A S I F I C A C I O N D E A C C I D E N T E S

CLAVE	CLASIFICACION DEL ACCIDENTE	CLAVE	CLASIFICACION DEL ACCIDENTE
A	SALIDA DEL CAMINO		COLISION SOBRE EL CAMINO
		G	OTRO VEHICULO MOTOR EN TRANSITO
SIN COLISION SOBRE EL CAMINO		H	OTRO VEHICULO MOTOR POR ALCANCE
B	VOLCADURA	J	VEHICULO MOTOR ESTACIONADO
C	CAIDA DE PASAJERO	K	FERROCARRIL
D	INCENDIO	L	BICICLETA/MOTOCICLETA
E	OTROS	M	ANIMAL
P	CAIDA DE CARGA	N	OBJETO FIJO
Q	DESPRENDIMIENTO DE REMOLQUE	O	OTROS OBJETOS
COLISION SOBRE EL CAMINO		S	SIN DATO
F	PEATON (ATROPELLAMIENTO)		
R	VELOCIDAD EXCESIVA		ACCIDENTES EQUIVALENTES A DAÑOS MATERIALES
		✞	UN MUERTO = 6 ACCIDENTES
		✡	UN HERIDO = 2 ACCIDENTES

ACCIDENTES POR KILOMETRO
2012

CARRETERA Y TRAMO: Tehuacán - Huitzo Lim. Edos. Pue./Oax. - T. C. Huajuapan de León - Oaxaca (PUE-MEX-135)

DEL KM: 61+000
AL KM: 105+000

KILOMETRO	SALDOS: MUERTOS	HERIDOS	DAÑOS MATERIALES (S)	CAUSAS: CONDUCTOR	PEATON	VEHICULO	CAMINO	GANADO	A. NATURAL	NUMERO Y CLASIFICACION DE ACCIDENTES
60-65										
65-70										
70-75	1	0	50,000	1	0	0	0	0	0	G ✞ ✞ ✞ ✞ ✞ ✞
75-80	0	0	5,000	1	0	0	0	0	0	E
80-85										
85-90										
90-95										
95-100										
100-105	0	0	25,000	1	0	0	0	0	0	G

Scale (number of accidents): 5 10 15 20 25 30 35 40 45

DEL KM: 105+000
AL KM: 150+000

KILOMETRO	SALDOS: MUERTOS	HERIDOS	DAÑOS MATERIALES (S)	CAUSAS: CONDUCTOR	PEATON	VEHICULO	CAMINO	GANADO	A. NATURAL	NUMERO Y CLASIFICACION DE ACCIDENTES
105-110										
110-115										
115-120										
120-125										
125-130	0	4	30,000	1	0	0	0	0	0	G ✡ ✡ ✡ ✡ ✡ ✡ ✡ ✡
130-135	0	3	30,000	1	0	0	0	0	0	A ✡ ✡ ✡ ✡ ✡ ✡
135-140										
140-145										
145-150										

Scale (number of accidents): 5 10 15 20 25 30 35 40 45

N U M E R O Y C L A S I F I C A C I O N D E A C C I D E N T E S

CLAVE	CLASIFICACION DEL ACCIDENTE	CLAVE	CLASIFICACION DEL ACCIDENTE
A	SALIDA DEL CAMINO		COLISION SOBRE EL CAMINO
		G	OTRO VEHICULO MOTOR EN TRANSITO
	SIN COLISION SOBRE EL CAMINO	H	OTRO VEHICULO MOTOR POR ALCANCE
B	VOLCADURA	J	VEHICULO MOTOR ESTACIONADO
C	CAIDA DE PASAJERO	K	FERROCARRIL
D	INCENDIO	L	BICICLETA/MOTOCICLETA
E	OTROS	M	ANIMAL
P	CAIDA DE CARGA	N	OBJETO FIJO
Q	DESPRENDIMIENTO DE REMOLQUE	O	OTROS OBJETOS
	COLISION SOBRE EL CAMINO	S	SIN DATO
F	PEATON (ATROPELLAMIENTO)		
R	VELOCIDAD EXCESIVA		ACCIDENTES EQUIVALENTES A DAÑOS MATERIALES
		✞	UN MUERTO = 6 ACCIDENTES
		✡	UN HERIDO = 2 ACCIDENTES

N U M E R O Y C L A S I F I C A C I O N D E A C C I D E N T E S

CLAVE	CLASIFICACION DEL ACCIDENTE	CLAVE	CLASIFICACION DEL ACCIDENTE
A	SALIDA DEL CAMINO		COLISION SOBRE EL CAMINO
		G	OTRO VEHICULO MOTOR EN TRANSITO
	SIN COLISION SOBRE EL CAMINO	H	OTRO VEHICULO MOTOR POR ALCANCE
B	VOLCADURA	J	VEHICULO MOTOR ESTACIONADO
C	CAIDA DE PASAJERO	K	FERROCARRIL
D	INCENDIO	L	BICICLETA/MOTOCICLETA
E	OTROS	M	ANIMAL
P	CAIDA DE CARGA	N	OBJETO FIJO
Q	DESPRENDIMIENTO DE REMOLQUE	O	OTROS OBJETOS
	COLISION SOBRE EL CAMINO	S	SIN DATO
F	PEATON (ATROPELLAMIENTO)		
R	VELOCIDAD EXCESIVA		ACCIDENTES EQUIVALENTES A DAÑOS MATERIALES
		✞	UN MUERTO = 6 ACCIDENTES
		✡	UN HERIDO = 2 ACCIDENTES

ACCIDENTES POR KILOMETRO
2012

CARRETERA Y TRAMO: Teotitlán de Flores Magón - Tuxtepec (km 0.000 - Km 2.000), (km 10.000 - km 185.000) (OAX-PUE-MEX-185)

DEL KM: 0+000
AL KM: 45+000

KILOMETRO	SALDOS: MUERTOS	SALDOS: HERIDOS	SALDOS: DAÑOS MATERIALES (S)	CAUSAS: CONDUCTOR	CAUSAS: PEATON	CAUSAS: VEHICULO	CAUSAS: CAMINO	CAUSAS: GANADO	CAUSAS: A. NATURAL	NUMERO Y CLASIFICACION DE ACCIDENTES
0	0	0	2,500	1	0	0	0	0	0	G
	0	1	30,000	1	0	0	0	0	0	G ✡ ✡
	0	7	50,000	1	0	0	0	0	0	G ✡ ✡ ✡ ✡ ✡ ✡ ✡ ✡ ✡ ✡ ✡ ✡ ✡ ✡

KILOMETRO: 0, 5, 10, 15, 20, 25, 30, 35, 40, 45

NUMERO Y CLASIFICACION DE ACCIDENTES: 5, 10, 15, 20, 25, 30, 35, 40, 45

CLAVE	CLASIFICACION DEL ACCIDENTE	CLAVE	CLASIFICACION DEL ACCIDENTE
A	SALIDA DEL CAMINO		COLISION SOBRE EL CAMINO
		G	OTRO VEHICULO MOTOR EN TRANSITO
	SIN COLISION SOBRE EL CAMINO	H	OTRO VEHICULO MOTOR POR ALCANCE
B	VOLCADURA	J	VEHICULO MOTOR ESTACIONADO
C	CAIDA DE PASAJERO	K	FERROCARRIL
D	INCENDIO	L	BICICLETA/MOTOCICLETA
E	OTROS	M	ANIMAL
P	CAIDA DE CARGA	N	OBJETO FIJO
Q	DESPRENDIMIENTO DE REMOLQUE	O	OTROS OBJETOS
	COLISION SOBRE EL CAMINO	S	SIN DATO
F	PEATON (ATROPELLAMIENTO)		
R	VELOCIDAD EXCESIVA		ACCIDENTES EQUIVALENTES A DAÑOS MATERIALES
		✞	UN MUERTO = 6 ACCIDENTES
		✡	UN HERIDO = 2 ACCIDENTES

DEL KM: 45+000
AL KM: 90+000

KILOMETRO	SALDOS: MUERTOS	SALDOS: HERIDOS	SALDOS: DAÑOS MATERIALES (S)	CAUSAS: CONDUCTOR	CAUSAS: PEATON	CAUSAS: VEHICULO	CAUSAS: CAMINO	CAUSAS: GANADO	CAUSAS: A. NATURAL	NUMERO Y CLASIFICACION DE ACCIDENTES

KILOMETRO: 45, 50, 55, 60, 65, 70, 75, 80, 85, 90

NUMERO Y CLASIFICACION DE ACCIDENTES: 5, 10, 15, 20, 25, 30, 35, 40, 45

CLAVE	CLASIFICACION DEL ACCIDENTE	CLAVE	CLASIFICACION DEL ACCIDENTE
A	SALIDA DEL CAMINO		COLISION SOBRE EL CAMINO
		G	OTRO VEHICULO MOTOR EN TRANSITO
	SIN COLISION SOBRE EL CAMINO	H	OTRO VEHICULO MOTOR POR ALCANCE
B	VOLCADURA	J	VEHICULO MOTOR ESTACIONADO
C	CAIDA DE PASAJERO	K	FERROCARRIL
D	INCENDIO	L	BICICLETA/MOTOCICLETA
E	OTROS	M	ANIMAL
P	CAIDA DE CARGA	N	OBJETO FIJO
Q	DESPRENDIMIENTO DE REMOLQUE	O	OTROS OBJETOS
	COLISION SOBRE EL CAMINO	S	SIN DATO
F	PEATON (ATROPELLAMIENTO)		
R	VELOCIDAD EXCESIVA		ACCIDENTES EQUIVALENTES A DAÑOS MATERIALES
		✞	UN MUERTO = 6 ACCIDENTES
		✡	UN HERIDO = 2 ACCIDENTES

ACCIDENTES POR KILOMETRO
2012

CARRETERA Y TRAMO: Teotitlán de Flores Magón - Tuxtepec (km 0.000 - Km 2.000), (km 10.000 - km 185.000) (OAX-PUE-MEX-185)

DEL KM: 90+000
AL KM: 135+000

KILOMETRO	MUERTOS	HERIDOS	DAÑOS MATERIALES (S)	CONDUCTORES	PEATONES	VEHICULOS	CAMINO	GANADO	A. NATURAL	NUMERO Y CLASIFICACION DE ACCIDENTES
90										
95										
100										
105										
110										
115										
120										
125										
130										
135										

Escala: 5 10 15 20 25 30 35 40 45

DEL KM: 135+000
AL KM: 180+000

KILOMETRO	MUERTOS	HERIDOS	DAÑOS MATERIALES (S)	CONDUCTORES	PEATONES	VEHICULOS	CAMINO	GANADO	A. NATURAL	NUMERO Y CLASIFICACION DE ACCIDENTES
135										
140	0	3	55,000	1	0	0	0	0	0	G ✡ ✡ ✡ ✡ ✡ ✡
145	1	2	35,000	1	0	0	0	0	0	G ✞ ✞ ✞ ✞ ✞ ✞ ✡ ✡ ✡ ✡
150										
155	0	0	130,000	1	0	0	0	0	0	G
160	1	0	50,000	1	0	0	0	0	0	A ✞ ✞ ✞ ✞ ✞ ✞
165	0	5	210,000	1	0	0	0	0	0	G ✡ ✡ ✡ ✡ ✡ ✡ ✡ ✡ ✡ ✡
	0	1	125,000	1	0	0	0	0	0	H ✡ ✡
170	0	1	20,000	1	0	0	0	0	0	A ✡ ✡
175										
180										

Escala: 5 10 15 20 25 30 35 40 45

N U M E R O Y C L A S I F I C A C I O N D E A C C I D E N T E S

CLAVE	CLASIFICACION DEL ACCIDENTE	CLAVE	CLASIFICACION DEL ACCIDENTE
A	SALIDA DEL CAMINO		COLISION SOBRE EL CAMINO
		G	OTRO VEHICULO MOTOR EN TRANSITO
SIN COLISION SOBRE EL CAMINO		H	OTRO VEHICULO MOTOR POR ALCANCE
B	VOLCADURA	J	VEHICULO MOTOR ESTACIONADO
C	CAIDA DE PASAJERO	K	FERROCARRIL
D	INCENDIO	L	BICICLETA/MOTOCICLETA
E	OTROS	M	ANIMAL
P	CAIDA DE CARGA	N	OBJETO FIJO
Q	DESPRENDIMIENTO DE REMOLQUE	O	OTROS OBJETOS
COLISION SOBRE EL CAMINO		S	SIN DATO
F	PEATON (ATROPELLAMIENTO)		
R	VELOCIDAD EXCESIVA		ACCIDENTES EQUIVALENTES A DAÑOS MATERIALES
		✞	UN MUERTO = 6 ACCIDENTES
		✡	UN HERIDO = 2 ACCIDENTES

N U M E R O Y C L A S I F I C A C I O N D E A C C I D E N T E S

CLAVE	CLASIFICACION DEL ACCIDENTE	CLAVE	CLASIFICACION DEL ACCIDENTE
A	SALIDA DEL CAMINO		COLISION SOBRE EL CAMINO
		G	OTRO VEHICULO MOTOR EN TRANSITO
SIN COLISION SOBRE EL CAMINO		H	OTRO VEHICULO MOTOR POR ALCANCE
B	VOLCADURA	J	VEHICULO MOTOR ESTACIONADO
C	CAIDA DE PASAJERO	K	FERROCARRIL
D	INCENDIO	L	BICICLETA/MOTOCICLETA
E	OTROS	M	ANIMAL
P	CAIDA DE CARGA	N	OBJETO FIJO
Q	DESPRENDIMIENTO DE REMOLQUE	O	OTROS OBJETOS
COLISION SOBRE EL CAMINO		S	SIN DATO
F	PEATON (ATROPELLAMIENTO)		
R	VELOCIDAD EXCESIVA		ACCIDENTES EQUIVALENTES A DAÑOS MATERIALES
		✞	UN MUERTO = 6 ACCIDENTES
		✡	UN HERIDO = 2 ACCIDENTES

ACCIDENTES POR KILOMETRO
2012

CARRETERA Y TRAMO: Tuxtepec - Ent. Palomares (km 0.000 - km 40.000), (km 87.000 - km 175.000) (MEX-147)

DEL KM: 0+000
AL KM: 45+000

MUERTOS	HERIDOS	DAÑOS MATERIALES (S)	CONDUCTOR	PEATONES	VEHICULOS	CAMINO	GANADO	A. NAT. TURAL
2	0	15,000	1	0	0	0	0	0
0	1	35,000	1	0	0	0	0	0
0	4	70,000	1	0	0	0	0	0
1	0	15,000	1	0	0	0	0	0
0	6	50,000	1	0	0	0	0	0

SALDOS CAUSAS

KILOMETRO

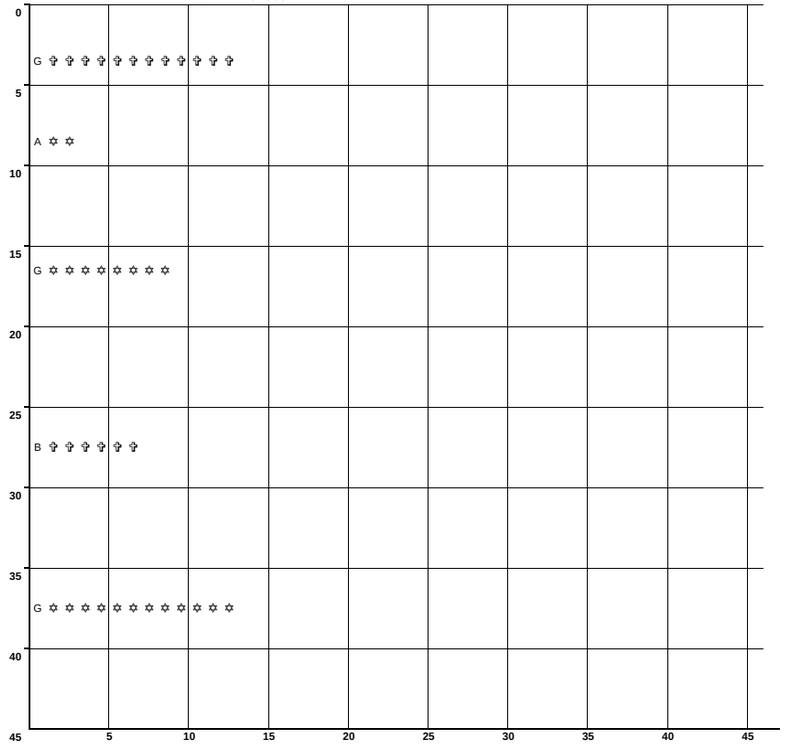

N U M E R O Y C L A S I F I C A C I O N D E A C C I D E N T E S

CLAVE	CLASIFICACION DEL ACCIDENTE	CLAVE	CLASIFICACION DEL ACCIDENTE
A	SALIDA DEL CAMINO	COLISION SOBRE EL CAMINO	
		G	OTRO VEHICULO MOTOR EN TRANSITO
SIN COLISION SOBRE EL CAMINO		**H**	OTRO VEHICULO MOTOR POR ALCANCE
B	VOLCADURA	**J**	VEHICULO MOTOR ESTACIONADO
C	CAIDA DE PASAJERO	**K**	FERROCARRIL
D	INCENDIO	**L**	BICICLETA/MOTOCICLETA
E	OTROS	**M**	ANIMAL
P	CAIDA DE CARGA	**N**	OBJETO FIJO
Q	DESPRENDIMIENTO DE REMOLQUE	**O**	OTROS OBJETOS
COLISION SOBRE EL CAMINO		**S**	SIN DATO
F	PEATON (ATROPELLAMIENTO)		
R	VELOCIDAD EXCESIVA	ACCIDENTES	EQUIVALENTES A DAÑOS MATERIALES
		✞	UN MUERTO = 6 ACCIDENTES
		✡	UN HERIDO = 2 ACCIDENTES

DEL KM: 45+000
AL KM: 90+000

MUERTOS	HERIDOS	DAÑOS MATERIALES (S)	CONDUCTOR	PEATONES	VEHICULOS	CAMINO	GANADO	A. NAT. TURAL

SALDOS CAUSAS

KILOMETRO

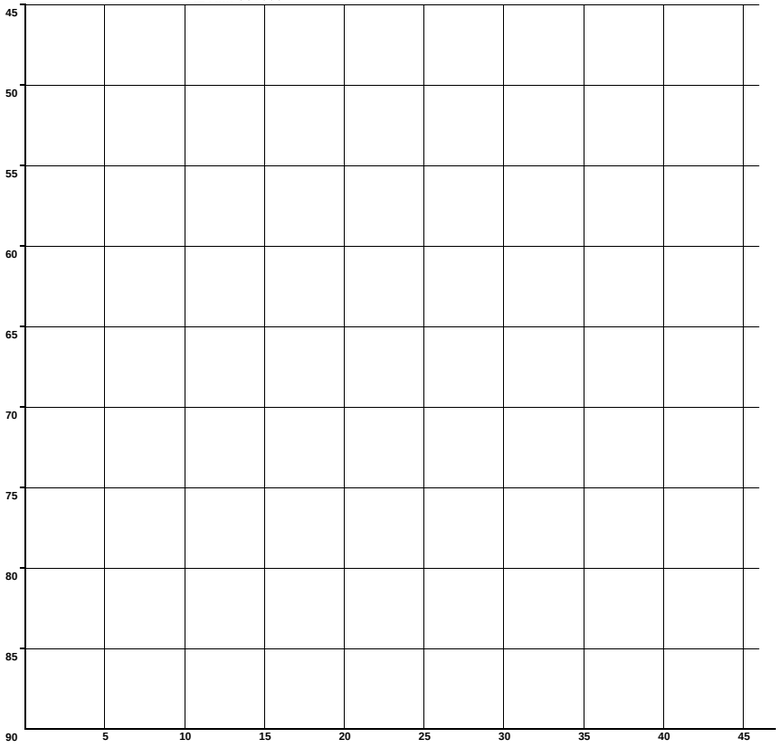

N U M E R O Y C L A S I F I C A C I O N D E A C C I D E N T E S

CLAVE	CLASIFICACION DEL ACCIDENTE	CLAVE	CLASIFICACION DEL ACCIDENTE
A	SALIDA DEL CAMINO	COLISION SOBRE EL CAMINO	
		G	OTRO VEHICULO MOTOR EN TRANSITO
SIN COLISION SOBRE EL CAMINO		**H**	OTRO VEHICULO MOTOR POR ALCANCE
B	VOLCADURA	**J**	VEHICULO MOTOR ESTACIONADO
C	CAIDA DE PASAJERO	**K**	FERROCARRIL
D	INCENDIO	**L**	BICICLETA/MOTOCICLETA
E	OTROS	**M**	ANIMAL
P	CAIDA DE CARGA	**N**	OBJETO FIJO
Q	DESPRENDIMIENTO DE REMOLQUE	**O**	OTROS OBJETOS
COLISION SOBRE EL CAMINO		**S**	SIN DATO
F	PEATON (ATROPELLAMIENTO)		
R	VELOCIDAD EXCESIVA	ACCIDENTES	EQUIVALENTES A DAÑOS MATERIALES
		✞	UN MUERTO = 6 ACCIDENTES
		✡	UN HERIDO = 2 ACCIDENTES

ACCIDENTES POR KILOMETRO
2012

CARRETERA Y TRAMO: Tuxtepec - Ent. Palomares (km 0.000 - km 40.000), (km 87.000 - km 175.000) (MEX-147)

DEL KM: 90+000
AL KM: 135+000

KILOMETRO	SALDOS: MUERTOS	SALDOS: HERIDOS	SALDOS: DAÑOS MATERIALES (S)	CAUSAS: C	CAUSAS: P	CAUSAS: V	CAUSAS: C	CAUSAS: G	CAUSAS: A.	NUMERO Y CLASIFICACION DE ACCIDENTES
90 - 95										
95 - 100										
100 - 105										
105 - 110	1	1	20,000	1	0	0	0	0	0	A ✞ ✞ ✞ ✞ ✞ ✞ ✡ ✡
105 - 110	1	0	35,000	1	0	0	0	0	0	G ✞ ✞ ✞ ✞ ✞ ✞
110 - 115	0	4	15,000	1	0	0	0	0	0	A ✡ ✡ ✡ ✡ ✡ ✡ ✡ ✡
115 - 120										
120 - 125										
125 - 130										
130 - 135										

Escala: 5 10 15 20 25 30 35 40 45

DEL KM: 135+000
AL KM: 180+000

KILOMETRO	SALDOS: MUERTOS	SALDOS: HERIDOS	SALDOS: DAÑOS MATERIALES (S)	CAUSAS: C	CAUSAS: P	CAUSAS: V	CAUSAS: C	CAUSAS: G	CAUSAS: A.	NUMERO Y CLASIFICACION DE ACCIDENTES
135 - 140	0	0	20,000	1	0	0	0	0	0	A
140 - 145										
145 - 150										
150 - 155	0	1	10,000	1	0	0	0	0	0	A ✡ ✡
150 - 155	1	0	10,000	1	0	0	0	0	0	G ✞ ✞ ✞ ✞ ✞ ✞
155 - 160										
160 - 165	1	0	22,000	2	0	0	0	0	0	A A ✞ ✞ ✞ ✞ ✞ ✞
165 - 170										
170 - 175										
175 - 180										

Escala: 5 10 15 20 25 30 35 40 45

Encabezados de causas: C O N D U C T O R / P E A T O P A S / V E H I C U L O / C A M I N O / G A N A D O / A. N A. T U R A. L

N U M E R O Y C L A S I F I C A C I O N D E A C C I D E N T E S

CLAVE	CLASIFICACION DEL ACCIDENTE	CLAVE	CLASIFICACION DEL ACCIDENTE
A	SALIDA DEL CAMINO		COLISION SOBRE EL CAMINO
		G	OTRO VEHICULO MOTOR EN TRANSITO
	SIN COLISION SOBRE EL CAMINO	H	OTRO VEHICULO MOTOR POR ALCANCE
B	VOLCADURA	J	VEHICULO MOTOR ESTACIONADO
C	CAIDA DE PASAJERO	K	FERROCARRIL
D	INCENDIO	L	BICICLETA/MOTOCICLETA
E	OTROS	M	ANIMAL
P	CAIDA DE CARGA	N	OBJETO FIJO
Q	DESPRENDIMIENTO DE REMOLQUE	O	OTROS OBJETOS
	COLISION SOBRE EL CAMINO	S	SIN DATO
F	PEATON (ATROPELLAMIENTO)		
R	VELOCIDAD EXCESIVA		ACCIDENTES EQUIVALENTES A DAÑOS MATERIALES
		✞	UN MUERTO = 6 ACCIDENTES
		✡	UN HERIDO = 2 ACCIDENTES

N U M E R O Y C L A S I F I C A C I O N D E A C C I D E N T E S

CLAVE	CLASIFICACION DEL ACCIDENTE	CLAVE	CLASIFICACION DEL ACCIDENTE
A	SALIDA DEL CAMINO		COLISION SOBRE EL CAMINO
		G	OTRO VEHICULO MOTOR EN TRANSITO
	SIN COLISION SOBRE EL CAMINO	H	OTRO VEHICULO MOTOR POR ALCANCE
B	VOLCADURA	J	VEHICULO MOTOR ESTACIONADO
C	CAIDA DE PASAJERO	K	FERROCARRIL
D	INCENDIO	L	BICICLETA/MOTOCICLETA
E	OTROS	M	ANIMAL
P	CAIDA DE CARGA	N	OBJETO FIJO
Q	DESPRENDIMIENTO DE REMOLQUE	O	OTROS OBJETOS
	COLISION SOBRE EL CAMINO	S	SIN DATO
F	PEATON (ATROPELLAMIENTO)		
R	VELOCIDAD EXCESIVA		ACCIDENTES EQUIVALENTES A DAÑOS MATERIALES
		✞	UN MUERTO = 6 ACCIDENTES
		✡	UN HERIDO = 2 ACCIDENTES

ACCIDENTES POR KILOMETRO
2012

CARRETERA Y TRAMO: Tuxtepec - T. C. (Oaxaca - Tehuantepec) (MEX-175)

DEL KM: 0+000
AL KM: 45+000

KILOMETRO	MUERTOS	HERIDOS	DAÑOS MATERIALES (S)	CONDUCTOR	PEAT O PAS	VEHICULO	CAMINO	GANADO	A. NATURAL	NUMERO Y CLASIFICACION DE ACCIDENTES
7	1	11	88,500	4	0	0	0	0	0	G G G H ✞ ✞ ✞ ✞ ✞ ✞ ✡
8	0	4	35,000	1	0	0	0	0	0	G ✡ ✡ ✡ ✡ ✡ ✡ ✡ ✡
11	0	1	18,000	1	0	0	0	0	0	G ✡ ✡
12	1	6	150,000	2	0	0	0	0	0	A G ✞ ✞ ✞ ✞ ✞ ✞ ✡ ✡ ✡ ✡ ✡ ✡ ✡ ✡ ✡ ✡ ✡ ✡
15	0	1	23,000	1	0	0	0	0	0	G ✡ ✡
16	0	1	21,500	1	0	0	0	0	0	G ✡ ✡
24	1	4	501,500	2	0	0	0	0	0	A A ✞ ✞ ✞ ✞ ✞ ✞ ✡ ✡ ✡ ✡ ✡ ✡ ✡ ✡
30	0	3	100,000	1	0	0	0	0	0	G ✡ ✡ ✡ ✡ ✡ ✡
40	0	1	60,000	1	0	0	0	0	0	A ✡ ✡

N U M E R O Y C L A S I F I C A C I O N D E A C C I D E N T E S

CLAVE	CLASIFICACION DEL ACCIDENTE	CLAVE	CLASIFICACION DEL ACCIDENTE
A	SALIDA DEL CAMINO	COLISION SOBRE EL CAMINO	
		G	OTRO VEHICULO MOTOR EN TRANSITO
SIN COLISION SOBRE EL CAMINO		**H**	OTRO VEHICULO MOTOR POR ALCANCE
B	VOLCADURA	**J**	VEHICULO MOTOR ESTACIONADO
C	CAIDA DE PASAJERO	**K**	FERROCARRIL
D	INCENDIO	**L**	BICICLETA/MOTOCICLETA
E	OTROS	**M**	ANIMAL
P	CAIDA DE CARGA	**N**	OBJETO FIJO
Q	DESPRENDIMIENTO DE REMOLQUE	**O**	OTROS OBJETOS
COLISION SOBRE EL CAMINO		**S**	SIN DATO
F	PEATON (ATROPELLAMIENTO)		
R	VELOCIDAD EXCESIVA	ACCIDENTES EQUIVALENTES A DAÑOS MATERIALES	
		✞	UN MUERTO = 6 ACCIDENTES
		✡	UN HERIDO = 2 ACCIDENTES

DEL KM: 45+000
AL KM: 90+000

KILOMETRO	MUERTOS	HERIDOS	DAÑOS MATERIALES (S)	CONDUCTOR	PEAT O PAS	VEHICULO	CAMINO	GANADO	A. NATURAL	NUMERO Y CLASIFICACION DE ACCIDENTES

N U M E R O Y C L A S I F I C A C I O N D E A C C I D E N T E S

CLAVE	CLASIFICACION DEL ACCIDENTE	CLAVE	CLASIFICACION DEL ACCIDENTE
A	SALIDA DEL CAMINO	COLISION SOBRE EL CAMINO	
		G	OTRO VEHICULO MOTOR EN TRANSITO
SIN COLISION SOBRE EL CAMINO		**H**	OTRO VEHICULO MOTOR POR ALCANCE
B	VOLCADURA	**J**	VEHICULO MOTOR ESTACIONADO
C	CAIDA DE PASAJERO	**K**	FERROCARRIL
D	INCENDIO	**L**	BICICLETA/MOTOCICLETA
E	OTROS	**M**	ANIMAL
P	CAIDA DE CARGA	**N**	OBJETO FIJO
Q	DESPRENDIMIENTO DE REMOLQUE	**O**	OTROS OBJETOS
COLISION SOBRE EL CAMINO		**S**	SIN DATO
F	PEATON (ATROPELLAMIENTO)		
R	VELOCIDAD EXCESIVA	ACCIDENTES EQUIVALENTES A DAÑOS MATERIALES	
		✞	UN MUERTO = 6 ACCIDENTES
		✡	UN HERIDO = 2 ACCIDENTES

ACCIDENTES POR KILOMETRO
2012

CARRETERA Y TRAMO: Tuxtepec - T. C. (Oaxaca - Tehuantepec) (MEX-175)

DEL KM: 90+000
AL KM: 135+000

KILOMETRO	SALDOS: MUERTOS	SALDOS: HERIDOS	SALDOS: DAÑOS MATERIALES ($)	CAUSAS: CONDUCTOR	CAUSAS: PEATON O PASAJERO	CAUSAS: VEHICULO	CAUSAS: CAMINO	CAUSAS: AGENTES NATURALES	CAUSAS: A. NATURAL	NUMERO Y CLASIFICACION DE ACCIDENTES
95–100	0	0	30,000	1	0	0	0	0	0	A

Escala de kilómetros: 90, 95, 100, 105, 110, 115, 120, 125, 130, 135. Escala de número de accidentes: 5, 10, 15, 20, 25, 30, 35, 40, 45.

DEL KM: 135+000
AL KM: 180+000

KILOMETRO	SALDOS: MUERTOS	SALDOS: HERIDOS	SALDOS: DAÑOS MATERIALES ($)	CAUSAS: CONDUCTOR	CAUSAS: PEATON O PASAJERO	CAUSAS: VEHICULO	CAUSAS: CAMINO	CAUSAS: AGENTES NATURALES	CAUSAS: A. NATURAL	NUMERO Y CLASIFICACION DE ACCIDENTES
160–165	1	4	40,000	1	0	0	0	0	0	A ✞ ✞ ✞ ✞ ✞ ✞ ✡ ✡ ✡ ✡ ✡ ✡ ✡ ✡
160–165	2	11	50,000	1	0	0	0	0	0	A ✞ ✞ ✞ ✞ ✞ ✞ ✞ ✞ ✞ ✞ ✞ ✞ ✡

Escala de kilómetros: 135, 140, 145, 150, 155, 160, 165, 170, 175, 180. Escala de número de accidentes: 5, 10, 15, 20, 25, 30, 35, 40.

N U M E R O Y C L A S I F I C A C I O N D E A C C I D E N T E S

CLAVE	CLASIFICACION DEL ACCIDENTE	CLAVE	CLASIFICACION DEL ACCIDENTE
A	SALIDA DEL CAMINO		COLISION SOBRE EL CAMINO
		G	OTRO VEHICULO MOTOR EN TRANSITO
	SIN COLISION SOBRE EL CAMINO	H	OTRO VEHICULO MOTOR POR ALCANCE
B	VOLCADURA	J	VEHICULO MOTOR ESTACIONADO
C	CAIDA DE PASAJERO	K	FERROCARRIL
D	INCENDIO	L	BICICLETA/MOTOCICLETA
E	OTROS	M	ANIMAL
P	CAIDA DE CARGA	N	OBJETO FIJO
Q	DESPRENDIMIENTO DE REMOLQUE	O	OTROS OBJETOS
	COLISION SOBRE EL CAMINO	S	SIN DATO
F	PEATON (ATROPELLAMIENTO)		
R	VELOCIDAD EXCESIVA		ACCIDENTES EQUIVALENTES A DAÑOS MATERIALES
		✞	UN MUERTO = 6 ACCIDENTES
		✡	UN HERIDO = 2 ACCIDENTES

N U M E R O Y C L A S I F I C A C I O N D E A C C I D E N T E S

CLAVE	CLASIFICACION DEL ACCIDENTE	CLAVE	CLASIFICACION DEL ACCIDENTE
A	SALIDA DEL CAMINO		COLISION SOBRE EL CAMINO
		G	OTRO VEHICULO MOTOR EN TRANSITO
	SIN COLISION SOBRE EL CAMINO	H	OTRO VEHICULO MOTOR POR ALCANCE
B	VOLCADURA	J	VEHICULO MOTOR ESTACIONADO
C	CAIDA DE PASAJERO	K	FERROCARRIL
D	INCENDIO	L	BICICLETA/MOTOCICLETA
E	OTROS	M	ANIMAL
P	CAIDA DE CARGA	N	OBJETO FIJO
Q	DESPRENDIMIENTO DE REMOLQUE	O	OTROS OBJETOS
	COLISION SOBRE EL CAMINO	S	SIN DATO
F	PEATON (ATROPELLAMIENTO)		
R	VELOCIDAD EXCESIVA		ACCIDENTES EQUIVALENTES A DAÑOS MATERIALES
		✞	UN MUERTO = 6 ACCIDENTES
		✡	UN HERIDO = 2 ACCIDENTES

ACCIDENTES POR KILOMETRO
2012

CARRETERA Y TRAMO: Tuxtepec - T. C. (Oaxaca - Tehuantepec) (MEX-175)

DEL KM: 180+000
AL KM: 225+000

SALDOS	MUERTOS	HERIDOS	DAÑOS MATERIALES (S)	CAUSAS	CONDUCTOR	PEATONES	VEHICULO	CAMINO	GANADO	A. NAT. AL.	KILOMETRO
	0	0	50,000		1	0	0	0	0	0	190
	0	1	38,000		1	0	0	0	0	0	195
	0	4	25,000		1	0	0	0	0	0	
	1	10	41,000		1	0	0	0	0	0	
	1	2	100,000		1	0	0	0	0	0	200
	0	0	100,000		0	0	1	0	0	0	
	0	5	110,000		1	0	0	0	0	0	205
	0	1	25,000		1	0	0	0	0	0	
	0	0	30,000		1	0	0	0	0	0	

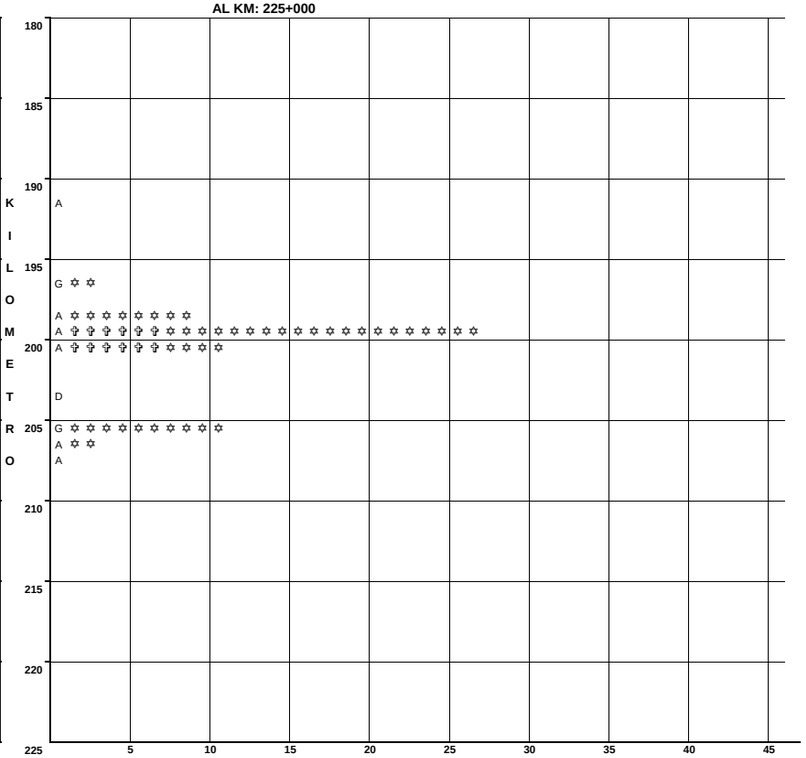

N U M E R O Y C L A S I F I C A C I O N D E A C C I D E N T E S

CLAVE	CLASIFICACION DEL ACCIDENTE	CLAVE	CLASIFICACION DEL ACCIDENTE
A	SALIDA DEL CAMINO	COLISION SOBRE EL CAMINO	
		G	OTRO VEHICULO MOTOR EN TRANSITO
SIN COLISION SOBRE EL CAMINO		**H**	OTRO VEHICULO MOTOR POR ALCANCE
B	VOLCADURA	**J**	VEHICULO MOTOR ESTACIONADO
C	CAIDA DE PASAJERO	**K**	FERROCARRIL
D	INCENDIO	**L**	BICICLETA/MOTOCICLETA
E	OTROS	**M**	ANIMAL
P	CAIDA DE CARGA	**N**	OBJETO FIJO
Q	DESPRENDIMIENTO DE REMOLQUE	**O**	OTROS OBJETOS
COLISION SOBRE EL CAMINO		**S**	SIN DATO
F	PEATON (ATROPELLAMIENTO)		
R	VELOCIDAD EXCESIVA	ACCIDENTES EQUIVALENTES A DAÑOS MATERIALES	
		✞	UN MUERTO = 6 ACCIDENTES
		✡	UN HERIDO = 2 ACCIDENTES

ACCIDENTES POR KILOMETRO
2012

CARRETERA Y TRAMO: Yucudaa - Santiago Pinotepa Nacional (MEX-125)

DEL KM: 0+000
AL KM: 45+000

MUERTOS	HERIDOS	DAÑOS MATERIALES (S)	CONDUCTOR	PEATONES	VEHICULOS	CAMIONES	GANADO	A. NA. TUR. AL.
0	2	80,000	1	0	0	0	0	0
0	0	3,000	1	0	0	0	0	0
0	0	10,000	1	0	0	0	0	0
0	4	113,000	2	0	0	0	0	0
1	5	235,000	3	0	0	0	0	0
0	1	50,000	1	0	0	0	0	0
0	8	90,000	1	0	0	0	0	0
0	1	45,000	1	0	0	0	0	0
0	2	70,000	1	0	0	0	0	0

SALDOS CAUSAS KILOMETRO

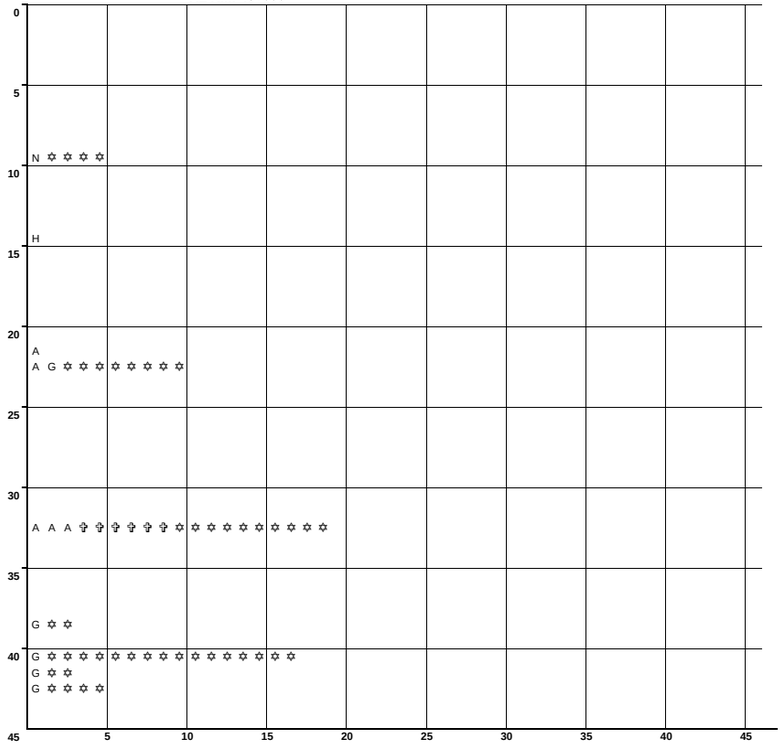

N U M E R O Y C L A S I F I C A C I O N D E A C C I D E N T E S

CLAVE	CLASIFICACION DEL ACCIDENTE	CLAVE	CLASIFICACION DEL ACCIDENTE
A	SALIDA DEL CAMINO	COLISION SOBRE EL CAMINO	
		G	OTRO VEHICULO MOTOR EN TRANSITO
SIN COLISION SOBRE EL CAMINO		**H**	OTRO VEHICULO MOTOR POR ALCANCE
B	VOLCADURA	**J**	VEHICULO MOTOR ESTACIONADO
C	CAIDA DE PASAJERO	**K**	FERROCARRIL
D	INCENDIO	**L**	BICICLETA/MOTOCICLETA
E	OTROS	**M**	ANIMAL
P	CAIDA DE CARGA	**N**	OBJETO FIJO
Q	DESPRENDIMIENTO DE REMOLQUE	**O**	OTROS OBJETOS
COLISION SOBRE EL CAMINO		**S**	SIN DATO
F	PEATON (ATROPELLAMIENTO)		
R	VELOCIDAD EXCESIVA	ACCIDENTES EQUIVALENTES A DAÑOS MATERIALES	
		✟	UN MUERTO = 6 ACCIDENTES
		✡	UN HERIDO = 2 ACCIDENTES

DEL KM: 45+000
AL KM: 90+000

MUERTOS	HERIDOS	DAÑOS MATERIALES (S)	CONDUCTOR	PEATONES	VEHICULOS	CAMIONES	GANADO	A. NA. TUR. AL.
0	1	20,000	1	0	0	0	0	0
0	1	30,000	1	0	0	0	0	0
0	2	45,000	2	0	0	0	0	0

SALDOS CAUSAS KILOMETRO

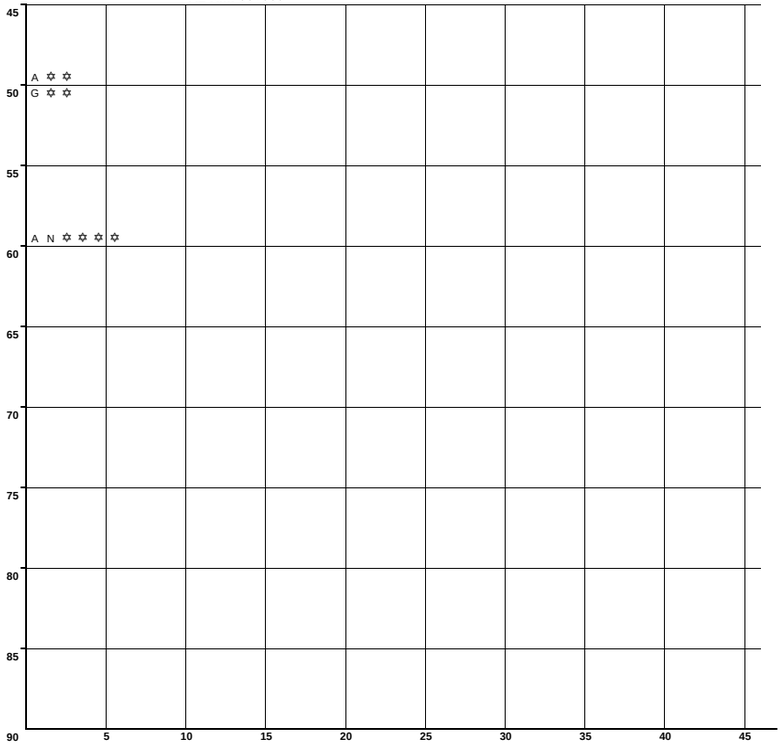

N U M E R O Y C L A S I F I C A C I O N D E A C C I D E N T E S

CLAVE	CLASIFICACION DEL ACCIDENTE	CLAVE	CLASIFICACION DEL ACCIDENTE
A	SALIDA DEL CAMINO	COLISION SOBRE EL CAMINO	
		G	OTRO VEHICULO MOTOR EN TRANSITO
SIN COLISION SOBRE EL CAMINO		**H**	OTRO VEHICULO MOTOR POR ALCANCE
B	VOLCADURA	**J**	VEHICULO MOTOR ESTACIONADO
C	CAIDA DE PASAJERO	**K**	FERROCARRIL
D	INCENDIO	**L**	BICICLETA/MOTOCICLETA
E	OTROS	**M**	ANIMAL
P	CAIDA DE CARGA	**N**	OBJETO FIJO
Q	DESPRENDIMIENTO DE REMOLQUE	**O**	OTROS OBJETOS
COLISION SOBRE EL CAMINO		**S**	SIN DATO
F	PEATON (ATROPELLAMIENTO)		
R	VELOCIDAD EXCESIVA	ACCIDENTES EQUIVALENTES A DAÑOS MATERIALES	
		✟	UN MUERTO = 6 ACCIDENTES
		✡	UN HERIDO = 2 ACCIDENTES

ACCIDENTES POR KILOMETRO
2012

CARRETERA Y TRAMO: Yucudaa - Santiago Pinotepa Nacional (MEX-125)

DEL KM: 90+000
AL KM: 135+000

KILOMETRO	M	H	D	C	P	V	C	G	A.	NUMERO Y CLASIFICACION DE ACCIDENTES
90										
95										
100										
105										
110										
115										
	0	2	50,000	1	0	0	0	0	0	A ✡ ✡ ✡ ✡
120	1	0	80,000	1	0	0	0	0	0	A ✞ ✞ ✞ ✞ ✞ ✞
	0	3	20,000	1	0	0	0	0	0	A ✡ ✡ ✡ ✡ ✡ ✡
125										
130										
135										

SALDOS / CAUSAS / KILOMETRO

M H D: MUERTOS, HERIDOS, DAÑOS MATERIALES (S)
C P V C G A.: CONDUCTOR, PEATON O PASAJERO, VEHICULO, CAMINO, GANADO, A. NATURAL

5 10 15 20 25 30 35 40 45
N U M E R O Y C L A S I F I C A C I O N D E A C C I D E N T E S

CLAVE	CLASIFICACION DEL ACCIDENTE	CLAVE	CLASIFICACION DEL ACCIDENTE
A	SALIDA DEL CAMINO	COLISION SOBRE EL CAMINO	
		G	OTRO VEHICULO MOTOR EN TRANSITO
SIN COLISION SOBRE EL CAMINO		H	OTRO VEHICULO MOTOR POR ALCANCE
B	VOLCADURA	J	VEHICULO MOTOR ESTACIONADO
C	CAIDA DE PASAJERO	K	FERROCARRIL
D	INCENDIO	L	BICICLETA/MOTOCICLETA
E	OTROS	M	ANIMAL
P	CAIDA DE CARGA	N	OBJETO FIJO
Q	DESPRENDIMIENTO DE REMOLQUE	O	OTROS OBJETOS
COLISION SOBRE EL CAMINO		S	SIN DATO
F	PEATON (ATROPELLAMIENTO)		
R	VELOCIDAD EXCESIVA	ACCIDENTES EQUIVALENTES A DAÑOS MATERIALES	
		✞	UN MUERTO = 6 ACCIDENTES
		✡	UN HERIDO = 2 ACCIDENTES

DEL KM: 135+000
AL KM: 180+000

KILOMETRO	M	H	D	C	P	V	C	G	A.	NUMERO Y CLASIFICACION DE ACCIDENTES
135										
140										
145										
150										
155										
160										
165										
170										
175										
180										

SALDOS / CAUSAS / KILOMETRO

M H D: MUERTOS, HERIDOS, DAÑOS MATERIALES (S)
C P V C G A.: CONDUCTOR, PEATON O PASAJERO, VEHICULO, CAMINO, GANADO, A. NATURAL

5 10 15 20 25 30 35 40 45
N U M E R O Y C L A S I F I C A C I O N D E A C C I D E N T E S

CLAVE	CLASIFICACION DEL ACCIDENTE	CLAVE	CLASIFICACION DEL ACCIDENTE
A	SALIDA DEL CAMINO	COLISION SOBRE EL CAMINO	
		G	OTRO VEHICULO MOTOR EN TRANSITO
SIN COLISION SOBRE EL CAMINO		H	OTRO VEHICULO MOTOR POR ALCANCE
B	VOLCADURA	J	VEHICULO MOTOR ESTACIONADO
C	CAIDA DE PASAJERO	K	FERROCARRIL
D	INCENDIO	L	BICICLETA/MOTOCICLETA
E	OTROS	M	ANIMAL
P	CAIDA DE CARGA	N	OBJETO FIJO
Q	DESPRENDIMIENTO DE REMOLQUE	O	OTROS OBJETOS
COLISION SOBRE EL CAMINO		S	SIN DATO
F	PEATON (ATROPELLAMIENTO)		
R	VELOCIDAD EXCESIVA	ACCIDENTES EQUIVALENTES A DAÑOS MATERIALES	
		✞	UN MUERTO = 6 ACCIDENTES
		✡	UN HERIDO = 2 ACCIDENTES

ACCIDENTES POR KILOMETRO
2012

CARRETERA Y TRAMO: Yucudaa - Santiago Pinotepa Nacional (MEX-125)

DEL KM: 180+000
AL KM: 225+000

KILOMETRO	SALDOS: MUERTOS	HERIDOS	DAÑOS MATERIALES (S)	CAUSAS: C	P	V	C	G	A.	NUMERO Y CLASIFICACION DE ACCIDENTES
180										
185										
190										
195										
200										
205	0	3	40,000	1	0	0	0	0	0	G ✡ ✡ ✡ ✡ ✡ ✡
210										
210–215	1	5	30,000	1	0	0	0	0	0	A ✞ ✞ ✞ ✞ ✞ ✞ ✡ ✡ ✡ ✡ ✡ ✡ ✡ ✡ ✡ ✡
215										
220										
225										

Escala: 5 10 15 20 25 30 35 40 45

DEL KM: 225+000
AL KM: 270+000

KILOMETRO	SALDOS: MUERTOS	HERIDOS	DAÑOS MATERIALES (S)	CAUSAS: C	P	V	C	G	A.	NUMERO Y CLASIFICACION DE ACCIDENTES
225										
230										
235										
240										
245	0	0	13000	1	0	0	0	0	0	G
250										
255										
260										
265–270	0	2	65000	1	0	0	0	0	0	G ✡ ✡ ✡ ✡
270										

Escala: 5 10 15 20 25 30 35 40 45

Columnas: MUERTOS; HERIDOS; DAÑOS MATERIALES (S); C: CONDUCTOR; P; V: VEHICULO; C: CAMINO; G: GANADO; A.: A. NATURAL

N U M E R O   Y   C L A S I F I C A C I O N   D E   A C C I D E N T E S

CLAVE	CLASIFICACION DEL ACCIDENTE	CLAVE	CLASIFICACION DEL ACCIDENTE
A	SALIDA DEL CAMINO		COLISION SOBRE EL CAMINO
		G	OTRO VEHICULO MOTOR EN TRANSITO
	SIN COLISION SOBRE EL CAMINO	H	OTRO VEHICULO MOTOR POR ALCANCE
B	VOLCADURA	J	VEHICULO MOTOR ESTACIONADO
C	CAIDA DE PASAJERO	K	FERROCARRIL
D	INCENDIO	L	BICICLETA/MOTOCICLETA
E	OTROS	M	ANIMAL
P	CAIDA DE CARGA	N	OBJETO FIJO
Q	DESPRENDIMIENTO DE REMOLQUE	O	OTROS OBJETOS
	COLISION SOBRE EL CAMINO	S	SIN DATO
F	PEATON (ATROPELLAMIENTO)		
R	VELOCIDAD EXCESIVA		ACCIDENTES EQUIVALENTES A DAÑOS MATERIALES
		✞	UN MUERTO = 6 ACCIDENTES
		✡	UN HERIDO = 2 ACCIDENTES

N U M E R O   Y   C L A S I F I C A C I O N   D E   A C C I D E N T E S

CLAVE	CLASIFICACION DEL ACCIDENTE	CLAVE	CLASIFICACION DEL ACCIDENTE
A	SALIDA DEL CAMINO		COLISION SOBRE EL CAMINO
		G	OTRO VEHICULO MOTOR EN TRANSITO
	SIN COLISION SOBRE EL CAMINO	H	OTRO VEHICULO MOTOR POR ALCANCE
B	VOLCADURA	J	VEHICULO MOTOR ESTACIONADO
C	CAIDA DE PASAJERO	K	FERROCARRIL
D	INCENDIO	L	BICICLETA/MOTOCICLETA
E	OTROS	M	ANIMAL
P	CAIDA DE CARGA	N	OBJETO FIJO
Q	DESPRENDIMIENTO DE REMOLQUE	O	OTROS OBJETOS
	COLISION SOBRE EL CAMINO	S	SIN DATO
F	PEATON (ATROPELLAMIENTO)		
R	VELOCIDAD EXCESIVA		ACCIDENTES EQUIVALENTES A DAÑOS MATERIALES
		✞	UN MUERTO = 6 ACCIDENTES
		✡	UN HERIDO = 2 ACCIDENTES

ACCIDENTES POR KILOMETRO
2012

CARRETERA Y TRAMO: Ramal a Monte Alban (EST) ()

DEL KM: 0+000

AL KM: 8+000

MUERTOS	HERIDOS	DAÑOS MATERIALES (S)	CONDUCTOR	PEATONES	VEHICULO	CAMINO	GANADO	A. NAT. UR. AL.
0	3	30,000	1	0	0	0	0	0

SALDOS CAUSAS

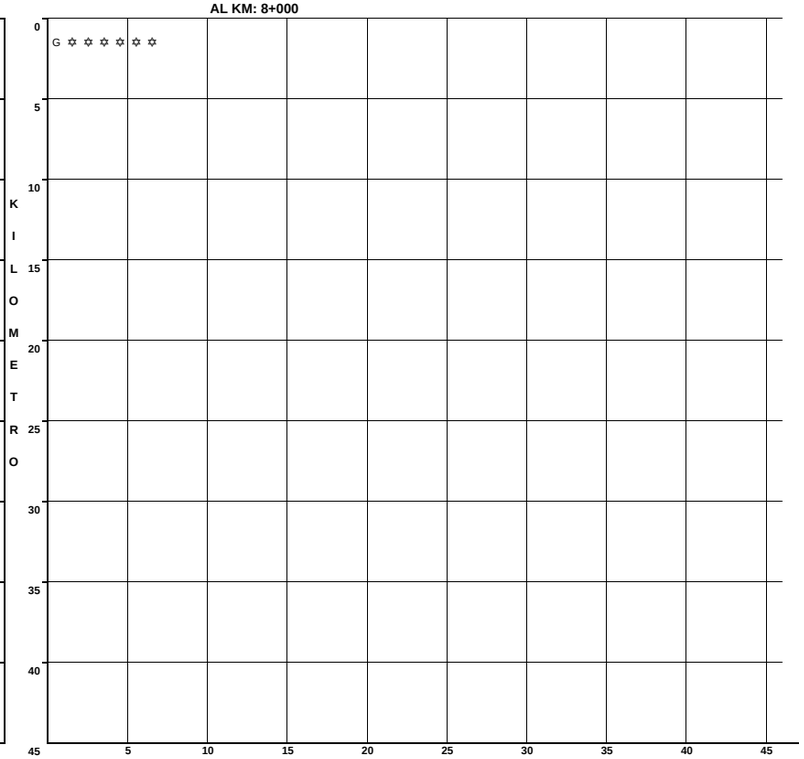

N U M E R O Y C L A S I F I C A C I O N D E A C C I D E N T E S

CLAVE	CLASIFICACION DEL ACCIDENTE	CLAVE	CLASIFICACION DEL ACCIDENTE
A	SALIDA DEL CAMINO	COLISION SOBRE EL CAMINO	
		G	OTRO VEHICULO MOTOR EN TRANSITO
SIN COLISION SOBRE EL CAMINO		**H**	OTRO VEHICULO MOTOR POR ALCANCE
B	VOLCADURA	**J**	VEHICULO MOTOR ESTACIONADO
C	CAIDA DE PASAJERO	**K**	FERROCARRIL
D	INCENDIO	**L**	BICICLETA/MOTOCICLETA
E	OTROS	**M**	ANIMAL
P	CAIDA DE CARGA	**N**	OBJETO FIJO
Q	DESPRENDIMIENTO DE REMOLQUE	**O**	OTROS OBJETOS
COLISION SOBRE EL CAMINO		**S**	SIN DATO
F	PEATON (ATROPELLAMIENTO)		
R	VELOCIDAD EXCESIVA	ACCIDENTES EQUIVALENTES A DAÑOS MATERIALES	
		✦	UN MUERTO = 6 ACCIDENTES
		✡	UN HERIDO = 2 ACCIDENTES

ACCIDENTES POR KILOMETRO
2012

CARRETERA Y TRAMO: Ramal Refinería Pémex (EST) ()

DEL KM: 0+000

AL KM: 2+000



N U M E R O Y C L A S I F I C A C I O N D E A C C I D E N T E S

CLAVE	CLASIFICACION DEL ACCIDENTE	CLAVE	CLASIFICACION DEL ACCIDENTE
A	SALIDA DEL CAMINO	COLISION SOBRE EL CAMINO	
		G	OTRO VEHICULO MOTOR EN TRANSITO
SIN COLISION SOBRE EL CAMINO		**H**	OTRO VEHICULO MOTOR POR ALCANCE
B	VOLCADURA	**J**	VEHICULO MOTOR ESTACIONADO
C	CAIDA DE PASAJERO	**K**	FERROCARRIL
D	INCENDIO	**L**	BICICLETA/MOTOCICLETA
E	OTROS	**M**	ANIMAL
P	CAIDA DE CARGA	**N**	OBJETO FIJO
Q	DESPRENDIMIENTO DE REMOLQUE	**O**	OTROS OBJETOS
COLISION SOBRE EL CAMINO		**S**	SIN DATO
F	PEATON (ATROPELLAMIENTO)		
R	VELOCIDAD EXCESIVA	ACCIDENTES EQUIVALENTES A DAÑOS MATERIALES	
		✡	UN HERIDO = 2 ACCIDENTES

CAUSANTE PRINCIPAL DEL ACCIDENTE (en porcentaje)

2 0 1 2

O A X A C A

CARRETERA Y TRAMO	CONDUCTOR	PEATON O PASAJERO	VEHICULO	CAMINO	IRRUPCION DE GANADO	AGENTE NATURAL
Buenavista - Tuxtepec Lim. Edos. Ver./Oax. - Tuxtepec	100.00	0.00	0.00	0.00	0.00	0.00
Cd. Alemán - Sayula Lim. Edos. Ver./Oax. - Lim. Edos. Oax./Ver.	100.00	0.00	0.00	0.00	0.00	0.00
Coatzacoalcos - Salina Cruz Lim. Edos. Ver./Oax. - Salina Cruz	93.75	3.91	2.34	0.00	0.00	0.00
Cuacnopalan - Oaxaca (Cuota) Lim. Edos. Pue./Oax. - T. C. (Huajuapan de León - Oaxaca)	85.23	1.14	6.82	5.68	1.14	0.00
Ent. La Ventosa - San Pedro Tapanatepec	85.71	0.00	10.71	0.00	0.00	3.57
Huajuapan de León - Oaxaca	96.59	3.41	0.00	0.00	0.00	0.00
Juchitán - Ixtepec	100.00	0.00	0.00	0.00	0.00	0.00
La Granja - Temascal Lim. Edos. Ver./Oax. - Temascal						

CAUSANTE PRINCIPAL DEL ACCIDENTE (en porcentaje)

2 0 1 2

O A X A C A

CARRETERA Y TRAMO	CONDUCTOR	PEATON O PASAJERO	VEHICULO	CAMINO	IRRUPCION DE GANADO	AGENTE NATURAL
Las Cruces - Pinotepa Nacional Lim. Edos. Gro./Oax. - Pinotepa Nacional	100.00	0.00	0.00	0.00	0.00	0.00
Libramiento de Pochutla						
Libramiento de Santa Maria del Tule						
Oaxaca - Puerto Ángel	92.73	5.45	1.82	0.00	0.00	0.00
Oaxaca - Tehuantepec	98.45	0.78	0.00	0.78	0.00	0.00
Puebla - Huajuapan de León Lim. Edos. Pue./Oax. - Huajuapan de León	100.00	0.00	0.00	0.00	0.00	0.00
Ramal a Asunción Ixtaltepec	100.00	0.00	0.00	0.00	0.00	0.00
Salina Cruz - La Ventosa (Cuota)	100.00	0.00	0.00	0.00	0.00	0.00

CAUSANTE PRINCIPAL DEL ACCIDENTE (en porcentaje)

2 0 1 2

O A X A C A

CARRETERA Y TRAMO	CONDUCTOR	PEATON O PASAJERO	VEHICULO	CAMINO	IRRUPCION DE GANADO	AGENTE NATURAL
San Pablo Villa de Mitla - T. C. (Tuxtepec - Palomares) T. C. (Oaxaca - Tehuantepec) - Lim. Edos. Oax./Ver.	100.00	0.00	0.00	0.00	0.00	0.00
Santiago Pinotepa Nacional - Salina Cruz	95.70	0.00	3.23	0.00	1.08	0.00
T. C. (Oaxaca - Puerto Ángel) - Puerto Escondido	100.00	0.00	0.00	0.00	0.00	0.00
Tapanatepec - Talismán Tapanatepec - Lim. Edos. Oax./Chis.	90.91	0.00	4.55	0.00	4.55	0.00
Tapanatepec - Tuxtla Gutiérrez Tapanatepec - Lim. Edos. Oax./Chis.	88.89	11.11	0.00	0.00	0.00	0.00
Tehuacán - Huajuapan de León Lim. Edos. Pue./Oax. - T. C. (Huajuapan de León - Oaxaca)	100.00	0.00	0.00	0.00	0.00	0.00
Tehuacán - Huitzo Lim. Edos. Pue./Oax. - T. C. Huajuapan de León - Oaxaca	100.00	0.00	0.00	0.00	0.00	0.00

CAUSANTE PRINCIPAL DEL ACCIDENTE (en porcentaje)

2 0 1 2

O A X A C A

CARRETERA Y TRAMO	CONDUCTOR	PEATON O PASAJERO	VEHICULO	CAMINO	IRRUPCION DE GANADO	AGENTE NATURAL
Teotitlán de Flores Magón - Tuxtepec (km 0.000 - Km 2.000), (km 10.000 - km 185.000)	100.00	0.00	0.00	0.00	0.00	0.00
Tuxtepec - Ent. Palomares (km 0.000 - km 40.000), (km 87.000 - km 175.000)	100.00	0.00	0.00	0.00	0.00	0.00
Tuxtepec - T. C. (Oaxaca - Tehuantepec)	96.15	0.00	3.85	0.00	0.00	0.00
Yucudaa - Santiago Pinotepa Nacional	100.00	0.00	0.00	0.00	0.00	0.00

TOTAL DE CAUSANTES PRINCIPALES DEL ACCIDENTE (en porcentaje)

O A X A C A	94.48	2.04	2.28	0.72	0.36	0.12

DATOS DEL LUGAR DEL ACCIDENTE Y CONTROL DEL TRANSITO

2012

O A X A C A

CARRETERA Y TRAMO	ALINEAMIENTO VERTICAL				ALINEAMIENTO HORIZONTAL											CONTROL DE TRANSITO EXISTENTE												
	PENDIENTE	CIMA	COLUMPIO	A NIVEL	TANGENTE	CURVA ABIERTA	CURVA CERRADA	ENTRONQUE	PUENTE O TUNEL	INTERSECCION	CALLEJON	ACCESO PRIVADO	CRUCE FFCC	ZONA PORTUARIA	TRAMO EN CONSTRUCCION	SEÑAL INFORMATIVA	SEÑAL PREVENTIVA	SEÑAL RESTRICTIVA	SEMAFORO	AGENTE O GUARDAVIA	BARRERA O ISLETA	RAYAS LATERALES	RAYA CENTRAL	VIBRADORES	ABANDERAMIENTO	BANDEREROS	OTRO CONTROL	SIN CONTROL
Buenavista - Tuxtepec Lim. Edos. Ver./Oax. - Tuxtepec																												
Cd. Alemán - Sayula Lim. Edos. Ver./Oax. - Lim. Edos. Oax./Ver.																												
Coatzacoalcos - Salina Cruz Lim. Edos. Ver./Oax. - Salina Cruz							0																		14			
Cuacnopalan - Oaxaca (Cuota) Lim. Edos. Pue./Oax. - T. C. (Huajuapan de León - Oaxaca)																												
Ent. La Ventosa - San Pedro Tapanatepec																												
Huajuapan de León - Oaxaca																												
Juchitán - Ixtepec																												
La Granja - Temascal Lim. Edos. Ver./Oax. - Temascal																												
Las Cruces - Pinotepa Nacional Lim. Edos. Gro./Oax. - Pinotepa Nacional																												
Libramiento de Pochutla																												
Libramiento de Santa Maria del Tule																												
Oaxaca - Puerto Ángel																2	2	2	2									

DATOS DEL LUGAR DEL ACCIDENTE Y CONTROL DEL TRANSITO

2012

O A X A C A

CARRETERA Y TRAMO	ALINEAMIENTO VERTICAL				ALINEAMIENTO HORIZONTAL											CONTROL DE TRANSITO EXISTENTE												
	PENDIENTE	CIMA	COLUMPIO	A NIVEL	TANGENTE	CURVA ABIERTA	CURVA CERRADA	ENTRONQUE	PUENTE O TUNEL	INTERSECCION	CALLEJON	ACCESO PRIVADO	CRUCE FFCC	ZONA PORTUARIA	TRAMO EN CONSTRUCCION	SEÑAL INFORMATIVA	SEÑAL PREVENTIVA	SEÑAL RESTRICTIVA	SEMAFORO	AGENTE O GUARDAVIA	BARRERA O ISLETA	RAYAS LATERALES	RAYA CENTRAL	VIBRADORES	ABANDERAMIENTO	BANDEREROS	OTRO CONTROL	SIN CONTROL
Oaxaca - Tehuantepec							0																		14			
Puebla - Huajuapan de León Lim. Edos. Pue./Oax. - Huajuapan de León																												
Ramal a Asunción Ixtaltepec																												
Salina Cruz - La Ventosa (Cuota)																												
San Pablo Villa de Mitla - T. C. (Tuxtepec - Palomares) T. C. (Oaxaca - Tehuantepec) - Lim. Edos. Oax./Ver.																												
Santiago Pinotepa Nacional - Salina Cruz																												
T. C. (Oaxaca - Puerto Ángel) - Puerto Escondido																												
Tapanatepec - Talismán Tapanatepec - Lim. Edos. Oax./Chis.																												
Tapanatepec - Tuxtla Gutiérrez Tapanatepec - Lim. Edos. Oax./Chis.																												
Tehuacán - Huajuapan de León Lim. Edos. Pue./Oax. - T. C. (Huajuapan de León - Oaxaca)																												
Tehuacán - Huitzo Lim. Edos. Pue./Oax. - T. C. Huajuapan de León - Oaxaca																												
Teotitlán de Flores Magón - Tuxtepec (km 0.000 - Km 2.000), (km 10.000 - km 185.000)																												

DATOS DEL LUGAR DEL ACCIDENTE Y CONTROL DEL TRANSITO

2 0 1 2

O A X A C A

CARRETERA Y TRAMO	ALINEAMIENTO VERTICAL				ALINEAMIENTO HORIZONTAL											CONTROL DE TRANSITO EXISTENTE												
	PENDIENTE	CIMA	COLUMPIO	A NIVEL	TANGENTE	CURVA ABIERTA	CURVA CERRADA	ENTRONQUE	PUENTE O TUNEL	INTERSECCION	CALLEJON	ACCESO PRIVADO	CRUCE FFCC	ZONA PORTUARIA	TRAMO EN CONSTRUCCION	SEÑAL INFORMATIVA	SEÑAL PREVENTIVA	SEÑAL RESTRICTIVA	SEMAFORO	AGENTE O GUARDAVIA	BARRERA O ISLETA	RAYAS LATERALES	RAYA CENTRAL	VIBRADORES	ABANDERAMIENTO	BANDEREROS	OTRO CONTROL	SIN CONTROL
Tuxtepec - Ent. Palomares (km 0.000 - km 40.000), (km 87.000 - km 175.000)																												
Tuxtepec - T. C. (Oaxaca - Tehuantepec)																												
Yucudaa - Santiago Pinotepa Nacional																												

TOTAL DATOS DEL LUGAR DEL ACCIDENTE Y CONTROL DEL TRANSITO

O A X A C A							0									2	2	2	2						28			

CIRCUNSTANCIAS QUE CONTRIBUYERON AL ACCIDENTE

2 0 1 2

O A X A C A

CARRETERA Y TRAMO	DEL CONDUCTOR O PEATON														DEL VEHICULO										DEL CAMINO							AGENTE NATURAL					
	IMPRUDENCIA O INTENCION	VELOCIDAD EXCESIVA	INVADIO CARRIL CONTRARIO	REBASO INDEBIDAMENTE	NO RESPETO SEÑAL DE ALTO	NO RESPETO SEMAFORO	NO CEDIO EL PASO	NO GUARDO DISTANCIA	VIRO INDEBIDAMENTE	MAL ESTACIONADO	ESTADO DE EBRIEDAD	BAJO EFECTO DE DROGAS	DORMITANDO	DESLUMBRAMIENTO	LLANTAS	FRENOS	DIRECCION	SUSPENSION	LUCES	EJES	TRANSMISION	MOTOR	SOBRECUPO O SOBRECARGA	EXCESO DE DIMENSIONES	IRRUPCION DE GANADO	DESPERFECTOS	FALTA DE SEÑALES	OBJETOS EN EL CAMINO	MOJADO	RESBALOSO	OTROS	LLUVIA	NIEVE O GRANIZO	NIEBLA O HUMO	TOLVANERA	VIENTOS FUERTES	OTROS
Buenavista - Tuxtepec Lim. Edos. Ver./Oax. - Tuxtepec		1																																			
Cd. Alemán - Sayula Lim. Edos. Ver./Oax. - Lim. Edos. Oax./Ver.		3	3				2	1			1																										
Coatzacoalcos - Salina Cruz Lim. Edos. Ver./Oax. - Salina Cruz	8	76	7	2			8	9	4		2		4		2			1																			
Cuacnopalan - Oaxaca (Cuota) Lim. Edos. Pue./Oax. - T. C. (Huajuapan de León - Oaxaca)	3	55	7	1			1	3	2		1		2		2						2	2			1			5									
Ent. La Ventosa - San Pedro Tapanatepec	3	9	4				1	2	2	1		1	1		3																					1	
Huajuapan de León - Oaxaca	2	48	6				12	6	6	1	4																										
Juchitán - Ixtepec			1					1			1																										
La Granja - Temascal Lim. Edos. Ver./Oax. - Temascal																																					
Las Cruces - Pinotepa Nacional Lim. Edos. Gro./Oax. - Pinotepa Nacional		7	1	1			1																														
Libramiento de Pochutla																																					
Libramiento de Santa Maria del Tule																																					
Oaxaca - Puerto Ángel	3	63	9	1		2	9	10	1		4											2															
Oaxaca - Tehuantepec	2	80	21	2			12	4	4		2																	1									
Puebla - Huajuapan de León Lim. Edos. Pue./Oax. - Huajuapan de León		2																																			
Ramal a Asunción Ixtaltepec		1																																			
Salina Cruz - La Ventosa (Cuota)		7					1																														

CIRCUNSTANCIAS QUE CONTRIBUYERON AL ACCIDENTE

2 0 1 2

O A X A C A

CARRETERA Y TRAMO	DEL CONDUCTOR O PEATON														DEL VEHICULO										DEL CAMINO							AGENTE NATURAL					
	IMPRUDENCIA O INTENCION	VELOCIDAD EXCESIVA	INVADIO CARRIL CONTRARIO	REBASO INDEBIDAMENTE	NO RESPETO SEÑAL DE ALTO	NO RESPETO SEMAFORO	NO CEDIO EL PASO	NO GUARDO DISTANCIA	VIRO INDEBIDAMENTE	MAL ESTACIONADO	ESTADO DE EBRIEDAD	BAJO EFECTO DE DROGAS	DORMITANDO	DESLUMBRAMIENTO	LLANTAS	FRENOS	DIRECCION	SUSPENSION	LUCES	EJES	TRANSMISION	MOTOR	SOBRECUPO O SOBRECARGA	EXCESO DE DIMENSIONES	IRRUPCION DE GANADO	DESPERFECTOS	FALTA DE SEÑALES	OBJETOS EN EL CAMINO	MOJADO	RESBALOSO	OTROS	LLUVIA	NIEVE O GRANIZO	NIEBLA O HUMO	TOLVANERA	VIENTOS FUERTES	OTROS
San Pablo Villa de Mitla - T. C. (Tuxtepec - Palomares) T. C. (Oaxaca - Tehuantepec) - Lim. Edos. Oax./Ver.		3	1																																		
Santiago Pinotepa Nacional - Salina Cruz	2	58	19	1			3	3	3						1							2			1												
T. C. (Oaxaca - Puerto Ángel) - Puerto Escondido		6	2				1	1			1																										
Tapanatepec - Talismán Tapanatepec - Lim. Edos. Oax./Chis.		11	4	2			1	1	1												1				1												
Tapanatepec - Tuxtla Gutiérrez Tapanatepec - Lim. Edos. Oax./Chis.	2	1	4				1																														
Tehuacán - Huajuapan de León Lim. Edos. Pue./Oax. - T. C. (Huajuapan de León - Oaxaca)	1	8	3								1																										
Tehuacán - Huitzc Lim. Edos. Pue./Oax. - T. C. Huajuapan de León - Oaxaca		3	2																																		
Teotitlán de Flores Magón - Tuxtepec (km 0.000 - Km 2.000), (km 10.000 - km 185.000)		4	5				1																														
Tuxtepec - Ent. Palomares (km 0.000 - km 40.000), (km 87.000 - km 175.000)		10	2				1																														
Tuxtepec - T. C. (Oaxaca - Tehuantepec)		15	7				2		1							1																					
Yucudaa - Santiago Pinotepa Nacional		14	6	2				1																													

TOTAL DE CIRCUNSTANCIAS QUE CONTRIBUYERON AL ACCIDENTE

O A X A C A	26	485	114	12		2	57	42	24	2	17	1	7		8	1		1			3	6			3			6								1	

ACCIDENTES POR TIPO DE VEHICULO

2 0 1 2

O A X A C A

CARRETERA Y TRAMO	ACCIDENTES	ACCIDENTES POR TIPO DE VEHICULO																							
		A	A-A	A-B	A-C	A-B-C	B	B-B	B-C	C	C-C	A-M	A-O	A-B-O	A-C-O	A-M-O	B-M	B-O	C-M	C-O	M	M-M	M-O	O	O-O
Buenavista - Tuxtepec Lim. Edos. Ver./Oax. - Tuxtepec	1				1																				
Cd. Alemán - Sayula Lim. Edos. Ver./Oax. - Lim. Edos. Oax./Ver.	10		1		3					2	4														
Coatzacoalcos - Salina Cruz Lim. Edos. Ver./Oax. - Salina Cruz	128	24	13	2	24	1	1		3	23	5	3	6						6	5	6		3	2	1
Cuacnopalan - Oaxaca (Cuota) Lim. Edos. Pue./Oax. - T. C. (Huajuapan de León - Oaxaca)	88	27	3		7			1	3	31	10		1						1	2	1				1
Ent. La Ventosa - San Pedro Tapanatepec	28	5		1	5				1	9	3								2		2				
Huajuapan de León - Oaxaca	88	15	19	1	13					14	2	6	5		1				6		1		1	3	1
Juchitán - Ixtepec	3				3																				
La Granja - Temascal Lim. Edos. Ver./Oax. - Temascal	0																								
Las Cruces - Pinotepa Nacional Lim. Edos. Gro./Oax. - Pinotepa Nacional	10	1	1		3					3	1								1						
Libramiento de Pochutla	0																								

ACCIDENTES POR TIPO DE VEHICULO

2 0 1 2

O A X A C A

CARRETERA Y TRAMO	ACCIDENTES	ACCIDENTES POR TIPO DE VEHICULO																							
		A	A-A	A-B	A-C	A-B-C	B	B-B	B-C	C	C-C	A-M	A-O	A-B-O	A-C-O	A-M-O	B-M	B-O	C-M	C-O	M	M-M	M-O	O	O-O
Libramiento de Santa Maria del Tule	0																								
Oaxaca - Puerto Ángel	110	21	13	1	23		1		1	24	4	9	5						1		3		4		
Oaxaca - Tehuantepec	129	24	18	1	36	2	1		3	21	5	1	4		2				2	4	4		1		
Puebla - Huajuapan de León Lim. Edos. Pue./Oax. - Huajuapan de León	2									2															
Ramal a Asunción Ixtaltepec	1				1																				
Salina Cruz - La Ventosa (Cuota)	8	2	1		2					1	1									1					
San Pablo Villa de Mitla - T. C. (Tuxtepec - Palomares) T. C. (Oaxaca - Tehuantepec) - Lim. Edos. Oax./Ver.	4		1		1					1											1				
Santiago Pinotepa Nacional - Salina Cruz	93	25	12	2	16				1	19	9	2	2		1				3				1		
T. C. (Oaxaca - Puerto Ángel) - Puerto Escondido	11	2	2		3					3					1										

ACCIDENTES POR TIPO DE VEHICULO

2 0 1 2

O A X A C A

CARRETERA Y TRAMO	ACCIDENTES	ACCIDENTES POR TIPO DE VEHICULO																							
		A	A-A	A-B	A-C	A-B-C	B	B-B	B-C	C	C-C	A-M	A-O	A-B-O	A-C-O	A-M-O	B-M	B-O	C-M	C-O	M	M-M	M-O	O	O-O
Tapanatepec - Talismán Tapanatepec - Lim. Edos. Oax./Chis.	22	3	2	1	3					7	4	1									1				
Tapanatepec - Tuxtla Gutiérrez Tapanatepec - Lim. Edos. Oax./Chis.	9		2	1	3					1	1												1		
Tehuacán - Huajuapan de León Lim. Edos. Pue./Oax. - T. C. (Huajuapan de León - Oaxaca)	13	2	3		3					3	1								1						
Tehuacán - Huitzo Lim. Edos. Pue./Oax. - T. C. Huajuapan de León - Oaxaca	5				1					2	1	1													
Teotitlán de Flores Magón - Tuxtepec (km 0.000 - Km 2.000), (km 10.000 - km 185.000)	10	1			3					1	3	2													
Tuxtepec - Ent. Palomares (km 0.000 - km 40.000), (km 87.000 - km 175.000)	13	3			1					4	1								1	1	2				
Tuxtepec - T. C. (Oaxaca - Tehuantepec)	26	8	3		2		2			3	2	2							3		1				
Yucudaa - Santiago Pinotepa Nacional	23	4	4		3		1		1	8	1									1					

ACCIDENTES POR TIPO DE VEHICULO

2 0 1 2

O A X A C A

CARRETERA Y TRAMO	ACCIDENTES	ACCIDENTES POR TIPO DE VEHICULO																							
		A	A-A	A-B	A-C	A-B-C	B	B-B	B-C	C	C-C	A-M	A-O	A-B-O	A-C-O	A-M-O	B-M	B-O	C-M	C-O	M	M-M	M-O	O	O-O
TOTAL DE ACCIDENTES POR TIPO DE VEHICULO																									
TOTALES	835	167	98	10	160	3	6	1	13	182	58	27	23		5				27	14	22		11	5	3
PORCENTAJES	100.00	20.00	11.74	1.20	19.16	0.36	0.72	0.12	1.56	21.80	6.95	3.23	2.75	0.00	0.60	0.00	0.00	0.00	3.23	1.68	2.63	0.00	1.32	0.60	0.36

TIPO DE VEHICULO

A.- AUTOMOVIL

B.- AUTOBUSES

C.- CAMION SENCILLO Y COMBINADO, FURGONETA Y PICK-UP

M.- MOTOCICLETAS Y BICICLETAS

O.- OTROS (MAQ. AGRICOLA, DE CONST, TREN, VEH. FUGADOS DEL SITIO)

TIPO DE VEHICULOS INVOLUCRADOS

2 0 1 2

O A X A C A

CARRETERA	TOTAL DE TIPO DE VEHICULOS INVOLUCRADOS																																															TOTAL DE VEH.
	A	A-A		A-B		A-C		A-B-C			B	B-B		B-C		C	C-C		A-M		A-O		A-B-O			A-C-O			A-M-O			B-M			B-O		C-M		C-O		M	M-M		M-O		O	O-O		
Buenavista - Tuxtepec Lim. Edos. Ver./Oax. - Tuxtepec						1	1																																										2
Cd. Alemán - Sayula Lim. Edos. Ver./Oax. - Lim. Edos. Oax./Ver.		1	1			3	3									2	4	5																															19
Coatzacoalcos - Salina Cruz Lim. Edos. Ver./Oax. - Salina Cruz	24	13	16	2	2	24	25	1	1	2	1			3	3	23	5	5	3	3	7	6													7	6	5	5	6			3	3	5	1	1	211
Cuacnopalan - Oaxaca (Cuota) Lim. Edos. Pue./Oax. - T. C. (Huajuapan de León - Oaxaca)	27	3	3			7	8					1	1	3	3	31	10	10			1	1													1	1	2	2	1						1	1	118
Ent. La Ventosa - San Pedro Tapanatepec	5			1	1	5	5							1	1	9	3	4																	2	2			2								41
Huajuapan de León - Oaxaca	15	19	23	1	1	14	13									14	2	2	7	6	5	5				1	1	1							6	6			1			1	1	9	1	1	156
Juchitán - Ixtepec						3	3																																										6
La Granja - Temascal Lim. Edos. Ver./Oax. - Temascal																																																	0
Las Cruces - Pinotepa Nacional Lim. Edos. Gro./Oax. - Pinotepa Nacional	1	1	1			3	3									3	1	1																	1	1											16
Libramiento de Pochutla																																																	0
Libramiento de Santa Maria del Tule																																																	0
Oaxaca - Puerto Ángel	21	13	14	1	1	29	23				1			1	1	24	4	4	10	9	6	6													1	1			3			4	4				181

TIPO DE VEHICULOS INVOLUCRADOS

2 0 1 2

O A X A C A

CARRETERA	TOTAL DE TIPO DE VEHICULOS INVOLUCRADOS																																															TOTAL DE VEH.
	A	A-A		A-B		A-C		A-B-C			B	B-B		B-C		C	C-C		A-M		A-O		A-B-O			A-C-O			A-M-O			B-M		B-O		C-M		C-O		M	M-M		M-O		O	O-O		
Oaxaca - Tehuantepec	24	18	19	1	1	40	37	2	2	3	1			4	3	21	5	5	1	1	4	6				2	2	2								2	2	4	4	4			1	1				222
Puebla - Huajuapan de León Lim. Edos. Pue./Oax. - Huajuapan de León																2																																2
Ramal a Asunción Ixtaltepec						2	1																																									3
Salina Cruz - La Ventosa (Cuota)	2	1	1			2	2									1	1	2																				1	1									14
San Pablo Villa de Mitla - T. C. (Tuxtepec - Palomares) T. C. (Oaxaca - Tehuantepec) - Lim. Edos. Oax./Ver.		1	1			1	1									1																								1								6
Santiago Pinotepa Nacional - Salina Cruz	25	12	14	2	2	17	17							1	1	19	9	9	2	2	3	2				1	1	1								3	3						1	1				148
T. C. (Oaxaca - Puerto Ángel) - Puerto Escondido	2	2	2			3	3									3										1	1	1																				18
Tapanatepec - Talismán Tapanatepec - Lim. Edos. Oax./Chis.	3	2	2	1	1	3	3									7	4	4	1	1																				1								33
Tapanatepec - Tuxtla Gutiérrez Tapanatepec - Lim. Edos. Oax./Chis.		2	2	1	1	4	3									1	1	1																								1	1				18
Tehuacán - Huajuapan de León Lim. Edos. Pue./Oax. - T. C. (Huajuapan de León - Oaxaca)	2	3	3			3	3									3	1	1																		1	1											21
Tehuacán - Huitzo Lim. Edos. Pue./Oax. - T. C. Huajuapan de León - Oaxaca						1	1									2	1	1	1	1																												8
Teotitlán de Flores Magón - Tuxtepec (km 0.000 - Km 2.000), (km 10.000 - km 185.000)	1					3	3									1	3	3	3	2																												19

TIPO DE VEHICULOS INVOLUCRADOS

2 0 1 2

O A X A C A

CARRETERA	TOTAL DE TIPO DE VEHICULOS INVOLUCRADOS																																																	TOTAL DE VEH.
	A	A-A		A-B		A-C		A-B-C			B	B-B		B-C		C	C-C		A-M		A-O		A-B-O			A-C-O			A-M-O			B-M		B-O		C-M		C-O		M	M-M		M-O		O	O-O		
Tuxtepec - Ent. Palomares (km 0.000 - km 40.000), (km 87.000 - km 175.000)	3					1	1									4	1	1																	1	1	1	1	2								17
Tuxtepec - T. C. (Oaxaca - Tehuantepec)	8	3	3			2	2				2					3	2	2	2	2															3	3			1								38
Yucudaa - Santiago Pinotepa Nacional	4	4	4			3	3				1			1	1	8	1	1																			2	1									34

TOTAL DE TIPO DE VEHICULOS INVOLUCRADOS

TOTALES	167	98	109	10	10	174	164	3	3	5	6	1	1	14	13	182	58	61	30	27	26	26				5	5	5								28	27	15	14	22			11	11	14	3	3	1351
	167	207		20		338		11			6	2		27		182	119		57		52					15										55		29		22			22		14	6		1351

TIPO DE VEHICULO

A.- AUTOMOVIL

B.- AUTOBUSES

C.- CAMION SENCILLO Y COMBINADO, FURGONETA Y PICK-UP

M.- MOTOCICLETAS Y BICICLETAS

O.- OTROS (MAQ. AGRICOLA, DE CONST, TREN, VEH. FUGADOS DEL SITIO)

TIPO DE VEHICULO	TOTAL DE VEHICULOS	PORCENTAJE %
A	622	46.04%
B	35	2.59%
C	531	39.30%
M	87	6.44%
O	76	5.63%
Total	1351	100.00%

RESUMEN DE ACCIDENTES DE TRANSITO 2 0 1 2

RED DE CARRETERA FEDERAL LIBRE Y DE CUOTA

O A X A C A

CLASIFICACION	LONGITUD (km)	ACCIDENTES	HERIDOS	MUERTOS	DAÑOS MATERIALES (MILLONES $)	VEH/km (MILLONES)	INDICE DE ACCIDENTES (A)
CUOTA	234.590	96	104	15	5.6135	305.606	0.314
LIBRE	2,819.870	739	896	113	35.7684	4,291.214	0.172
RESUMEN DEL ESTADO	3,054.460	835	1,000	128	41.3819	4,596.818	0.182

NOTA:

(A) INDICE DE ACCIDENTES POR MILLON DE VEHICULOS - KILOMETRO