E S T A D I S T I C A

A C C I D E N T E S D E T R A N S I T O

2 0 1 2

P U E B L A

INDICE DE ACCIDENTES POR MILLON DE VEHICULOS-KILOMETRO (2012)

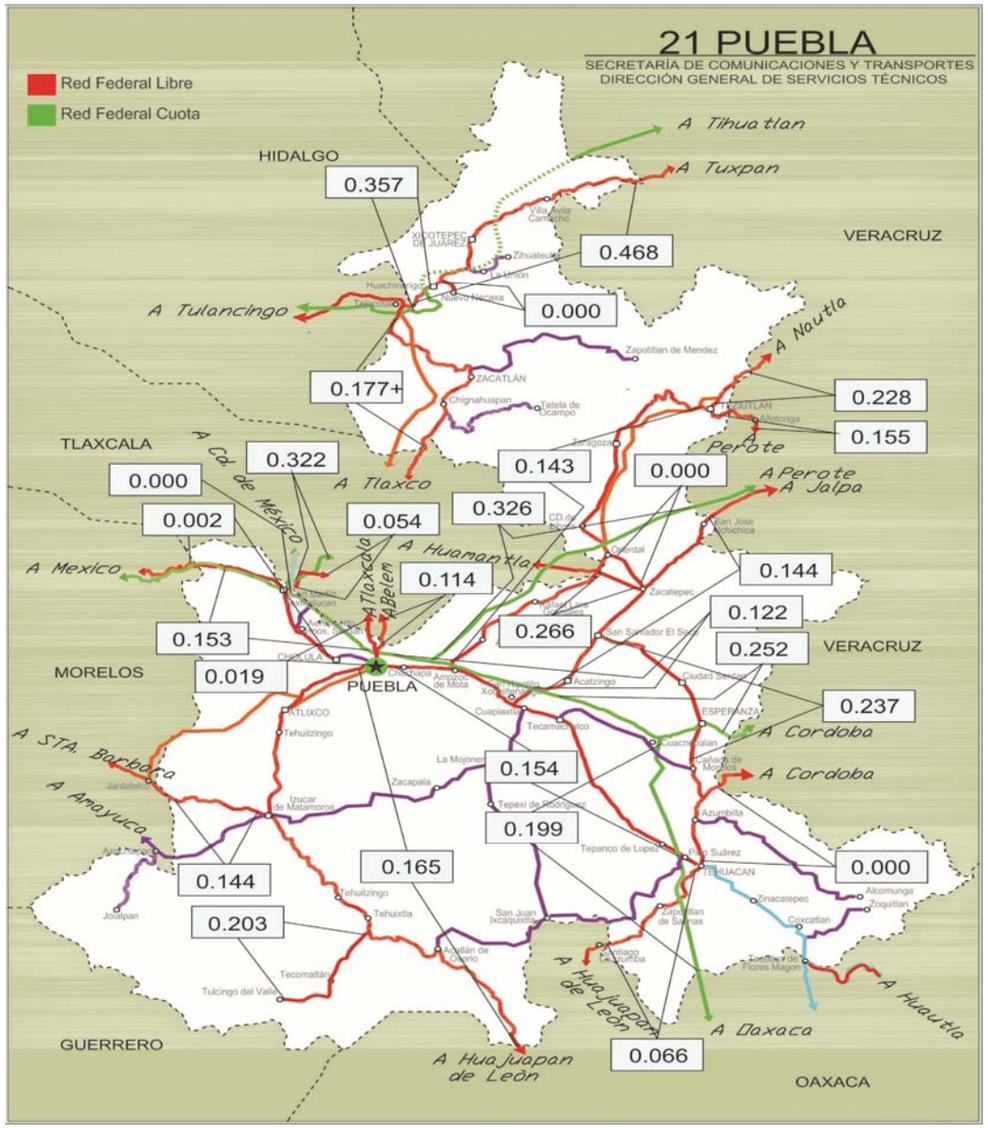

INDICE DE ACCIDENTES EN EL ESTADO 2012

$$\overline{I}^{A}_{V-km} = 0.159$$

ESTADO DE PUEBLA

ACCIDENTES DE TRANSITO

2 0 1 2

P U E B L A

CARRETERA Y TRAMO	LONGITUD DEL CAMINO	VEH-km MILLONES	ACCIDENTES				SALDOS			INDICES POR 10^6 DE VEH-KM		INDICES POR 10^5 DE VEH-KM		
			TOTAL	CON MUERTOS	SOLO CON HERIDOS	EQUIVALENTES (1)	MUERTOS	HERIDOS	DAÑOS MATERIALES (MILLONES $)	ACCIDENTES	PELIGROSIDAD	ACCIDENTES MORTALES	MUERTOS	HERIDOS
Acatzingo - Cd. Mendoza (Cuota) T. Izq. Acatzingo - Lim. Edos. Pue./Ver.	64.300	452.281	114	14	36	384	21	72	8.4000	0.252	0.849	0.003	0.005	0.016
Amozoc - Perote (Cuota) (Km 0.000 - km 20.080), (km 30.500 - km 31.260), (km 31.670 - km 38.930), (km 54.500- km 90.360)	63.960	132.036	43	5	24	195	7	55	3.4263	0.326	1.477	0.004	0.005	0.042
Amozoc - Teziutlán (km 0.000- km 50.540), (km 60.220 - km 157.800)	148.120	398.677	57	9	32	265	9	77	2.2257	0.143	0.665	0.002	0.002	0.019
Apizaco - Tejocotal Lim. Edos. Pue./Tlax.- Lim. Edos. Hgo./Pue.	76.000	270.615	48	5	31	188	6	52	1.5710	0.177	0.695	0.002	0.002	0.019
Cuacnopalan - Oaxaca (Cuota) T. C. (Puebla - Córdoba (Cuota)) - Lim. Edos. Pue./Tlax.	83.500	236.636	47	8	22	243	15	53	3.7140	0.199	1.027	0.003	0.006	0.022
Libramiento de San Martín Texmelucan	3.900	19.268	0	0	0					0.000		0.000		
Los Reyes - Zacatepec Lim. Edos. Tlax./Pue. - Zacatepec	10.100	33.849	9	3	7	65	3	19	1.1000	0.266	1.920	0.009	0.009	0.056
México - Puebla (Cuota) (km 65.460 - km 99.110), (km 108.000 - km 124.900)	57.050	1,079.244	165	23	76	673	31	161	9.4087	0.153	0.624	0.002	0.003	0.015
México - Puebla (Libre) Lim. Edos. Méx./Pue. - Puebla	68.020	579.024	1	0	1	15	0	7	0.0300	0.002	0.026	0.000	0.000	0.001
Pachuca - Túxpam Lim. Edos. Hgo./Pue. -Lim. Edos. Pue./Ver.	96.820	292.693	137	16	57	603	34	131	10.3015	0.468	2.060	0.006	0.012	0.045
Puebla - Acatzingo (Cuota)	47.100	739.537	90	10	31	344	13	88	5.8710	0.122	0.465	0.001	0.002	0.012

ACCIDENTES DE TRANSITO

2 0 1 2

P U E B L A

CARRETERA Y TRAMO	LONGITUD DEL CAMINO	VEH-km MILLONES	ACCIDENTES				SALDOS			INDICES POR 10^6 DE VEH-KM		INDICES POR 10^5 DE VEH-KM		
			TOTAL	CON MUERTOS	SOLO CON HERIDOS	EQUIVALENTES (1)	MUERTOS	HERIDOS	DAÑOS MATERIALES (MILLONES $)	ACCIDENTES	PELIGROSIDAD	ACCIDENTES MORTALES	MUERTOS	HERIDOS
Puebla - Belem (km 0.000 - km 6.600), (km 8.400 - km 9.500)	7.700	122.337	14	0	5	26	0	6	0.3635	0.114	0.213	0.000	0.000	0.005
Puebla - Huajuapan de León Puebla -Lim. Edos. Pue./Oax.	200.300	688.891	114	15	46	418	17	101	4.8714	0.165	0.607	0.002	0.003	0.015
Puebla - Tehuacán	115.700	714.192	110	15	53	472	20	121	3.7353	0.154	0.661	0.002	0.003	0.017
Puebla - Tlaxcala Puebla - Lim. Edos. Pue./Tlax.	11.830	158.542	3	1	1	11	1	1	0.0760	0.019	0.069	0.001	0.001	0.001
Ramal a Nuevo Necaxa	1.500	2.393	0	0	0					0.000		0.000		
Ramal a Tulcingo del Valle	21.990	19.681	4	1	3	32	1	11	0.1700	0.203	1.626	0.005	0.005	0.056
San Hipólito - Xalapa T. C. (Puebla - Tehuacán) - Lim. Edos. Pue./Ver.	83.250	298.621	43	11	26	289	18	69	2.1675	0.144	0.968	0.004	0.006	0.023
San Martin Texmelucan - Tlaxcala - El Molinito (Cuota) T. C. (México - Puebla (Cuota)) - Lim. Edos. Pue./Tlax.	4.050	12.422	4	0	2	8	0	2	0.0425	0.322	0.644	0.000	0.000	0.016
San Martín Texmelucan - Tlaxcala San Martín Texmelucan - Lim. Edos. Pue./Tlax.	2.840	18.563	1	1	1	9	1	1	0.0300	0.054	0.485	0.005	0.005	0.005
San Salvador El Seco - Azumbilla	73.670	139.029	33	5	17	147	8	33	2.2010	0.237	1.057	0.004	0.006	0.024
Santa Bárbara - Izúcar de Matamoros Lim. Edos. Mor./Pue. - T. C. (Puebla - Huajuapan de León)	34.910	104.420	15	1	9	51	1	15	0.7290	0.144	0.488	0.001	0.001	0.014

ACCIDENTES DE TRANSITO

2 0 1 2

P U E B L A

CARRETERA Y TRAMO	LONGITUD DEL CAMINO	VEH-km MILLONES	ACCIDENTES				SALDOS			INDICES POR 10^6 DE VEH-KM		INDICES POR 10^5 DE VEH-KM		
			TOTAL	CON MUERTOS	SOLO CON HERIDOS	EQUIVALENTES (1)	MUERTOS	HERIDOS	DAÑOS MATERIALES (MILLONES $)	ACCIDENTES	PELIGROSIDAD	ACCIDENTES MORTALES	MUERTOS	HERIDOS
Tehuacán - Córdoba Tehuacán - Lim. Edos. Pue./Ver.	26.580	95.890	0	0	0					0.000		0.000		
Tehuacán - Huajuapan de León Tehuacán - Lim. Edos. Pue./Oax.	55.800	75.618	5	2	1	19	2	1	0.2340	0.066	0.251	0.003	0.003	0.001
Tejocotal - Nuevo Necaxa (Cuota) Lim. Edos. Hgo./Pue. - T. C. (Pachuca - Túxpam)	16.600	39.209	14	4	6	68	4	15	3.4990	0.357	1.734	0.010	0.010	0.038
Teziutlán - Nautla Teziutlán - Lim. Edos. Pue./Ver.	17.500	43.780	10	1	5	68	5	14	0.6420	0.228	1.553	0.002	0.011	0.032
Teziutlán - Perote Teziutlán - Lim. Edos. Pue./Ver.	11.300	38.762	6	0	3	18	0	6	0.0945	0.155	0.464	0.000	0.000	0.016
Zacatepec - Oriental	16.000	12.702	0	0	0					0.000		0.000		

TOTAL DE ACCIDENTES DE TRANSITO

P U E B L A	1,420.390	6,818.912	1,087	150	495	4,611	217	1,111	64.9039	0.159	0.676	0.002	0.003	0.016

NOTA: (1) ACCIDENTES EQUIVALENTES
UN MUERTO = 6 ACCIDENTES
UN HERIDO = 2 ACCIDENTES

ACCIDENTES Y SALDOS POR MES

2 0 1 2

P U E B L A

CARRETERA Y TRAMO	SALDOS	ENERO	FEBRERO	MARZO	ABRIL	MAYO	JUNIO	JULIO	AGOSTO	SEPTIEMBRE	OCTUBRE	NOVIEMBRE	DICIEMBRE
Acatzingo - Cd. Mendoza (Cuota) T. Izq. Acatzingo - Lim. Edos. Pue./Ver.	ACCIDENTES	11	2	8	17	8	15	10	11	10	12	3	7
	MUERTOS	3	0	1	7	0	0	5	0	3	2	0	0
	HERIDOS	12	1	4	26	0	4	6	2	5	10	1	1
	DAÑOS MATERIALES (MILLONES $)	0.4870	0.0900	0.2470	1.0670	0.6730	2.3380	0.3200	0.7400	0.5970	1.0260	0.0900	0.7250
Amozoc - Perote (Cuota) (Km 0.000 - km 20.080), (km 30.500 - km 31.260), (km 31.670 - km 38.930), (km 54.500- km 90.360)	ACCIDENTES	4	4		8	3	4	4	3	3	3	4	3
	MUERTOS	1	1		0	0	1	2	0	0	0	0	2
	HERIDOS	2	3		16	4	5	3	0	2	2	3	15
	DAÑOS MATERIALES (MILLONES $)	0.1850	0.2050		0.2943	0.2700	1.3500	0.2450	0.0440	0.3150	0.1730	0.1600	0.1850
Amozoc - Teziutlán (km 0.000- km 50.540), (km 60.220 - km 157.800)	ACCIDENTES	8	5	5	1	4	2	4	6	8	6	3	5
	MUERTOS	1	1	0	1	0	1	1	1	1	2	0	0
	HERIDOS	9	13	2	0	3	1	7	6	7	13	4	12
	DAÑOS MATERIALES (MILLONES $)	0.3355	0.3080	0.1560	0.0070	0.1710	0.0700	0.0890	0.3030	0.1782	0.2500	0.0630	0.2950
Apizaco - Tejocotal Lim. Edos. Pue./Tlax.- Lim. Edos. Hgo./Pue.	ACCIDENTES	1	2	4	3	1	5	4	3	5	12	6	2
	MUERTOS	0	0	2	1	0	0	0	1	0	0	2	0
	HERIDOS	1	2	9	7	0	5	2	2	3	10	10	1
	DAÑOS MATERIALES (MILLONES $)	0.0750	0.0770	0.1850	0.0670	0.0550	0.1200	0.1110	0.1050	0.1700	0.3420	0.1390	0.1250
Cuacnopalan - Oaxaca (Cuota) T. C. (Puebla - Córdoba (Cuota)) - Lim. Edos. Pue./Tlax.	ACCIDENTES		3	2	4	6	3	5	9	5	4	2	4
	MUERTOS		0	0	2	0	0	0	7	3	3	0	0
	HERIDOS		7	3	9	0	2	7	9	6	1	2	7
	DAÑOS MATERIALES (MILLONES $)		0.1950	0.0520	0.2470	0.9330	0.4300	0.2400	0.4040	0.4750	0.2750	0.2830	0.1800
Libramiento de San Martín Texmelucan	ACCIDENTES												
	MUERTOS												
	HERIDOS												
	DAÑOS MATERIALES (MILLONES $)												
Los Reyes - Zacatepec Lim. Edos. Tlax./Pue. - Zacatepec	ACCIDENTES	1			2	1	1	1	1			1	1
	MUERTOS	0			1	1	0	0	0			0	1
	HERIDOS	1			1	2	3	3	0			6	3
	DAÑOS MATERIALES (MILLONES $)	0.1050			0.0400	0.1400	0.6000	0.0100	0.0850			0.0700	0.0500
México - Puebla (Cuota) (km 65.460 - km 99.110), (km 108.000 - km 124.900)	ACCIDENTES	12	7	15	14	12	19	12	16	17	14	16	11
	MUERTOS	0	3	3	1	3	2	0	4	3	4	4	4
	HERIDOS	3	8	19	16	10	30	8	9	17	21	14	6
	DAÑOS MATERIALES (MILLONES $)	0.3102	1.6360	0.7480	0.7330	0.4230	0.9620	0.7400	0.7535	1.2915	0.6810	0.5990	0.5315
México - Puebla (Libre) Lim. Edos. Méx./Pue. - Puebla	ACCIDENTES								1				
	MUERTOS								0				
	HERIDOS								7				
	DAÑOS MATERIALES (MILLONES $)								0.0300				

ACCIDENTES Y SALDOS POR MES

2 0 1 2

P U E B L A

CARRETERA Y TRAMO	SALDOS	ENERO	FEBRERO	MARZO	ABRIL	MAYO	JUNIO	JULIO	AGOSTO	SEPTIEMBRE	OCTUBRE	NOVIEMBRE	DICIEMBRE
Pachuca - Túxpam Lim. Edos. Hgo./Pue. -Lim. Edos. Pue./Ver.	ACCIDENTES	11	9	25	9	10	14	9	14	8	9	11	8
	MUERTOS	1	3	1	5	0	3	0	1	4	0	15	1
	HERIDOS	10	2	34	11	11	10	5	4	23	9	7	5
	DAÑOS MATERIALES (MILLONES $)	0.8520	0.7950	1.7420	0.3870	0.4705	0.9660	0.4030	1.6695	0.6830	0.9980	0.7565	0.5790
Puebla - Acatzingo (Cuota)	ACCIDENTES	5	10	10	4	8	15	9	3	5	6	8	7
	MUERTOS	1	0	3	3	1	0	1	0	0	2	2	0
	HERIDOS	11	0	9	1	5	15	15	1	2	5	11	13
	DAÑOS MATERIALES (MILLONES $)	0.5880	0.2730	0.4370	0.2550	0.2595	0.8785	0.3940	0.0590	0.5650	0.3250	0.8040	1.0330
Puebla - Belem (km 0.000 - km 6.600), (km 8.400 - km 9.500)	ACCIDENTES	3	3	1	1	1	2	2	1				
	MUERTOS	0	0	0	0	0	0	0	0				
	HERIDOS	1	0	1	0	1	1	2	0				
	DAÑOS MATERIALES (MILLONES $)	0.0930	0.0530	0.0250	0.0150	0.0095	0.0170	0.0410	0.1100				
Puebla - Huajuapan de León Puebla -Lim. Edos. Pue./Oax.	ACCIDENTES	12	9	7	10	10	7	10	7	12	11	9	10
	MUERTOS	2	1	0	2	0	0	1	1	2	3	4	1
	HERIDOS	10	2	1	29	8	9	2	7	10	10	4	9
	DAÑOS MATERIALES (MILLONES $)	0.3000	0.2338	0.2850	0.3755	0.3170	0.6330	0.3786	0.3290	0.4800	0.5130	0.5620	0.4645
Puebla - Tehuacán	ACCIDENTES	12	11	12	9	7	14	7	8	9	9	5	7
	MUERTOS	2	2	0	0	2	3	2	2	0	3	2	2
	HERIDOS	20	8	21	8	16	18	1	7	7	9	2	4
	DAÑOS MATERIALES (MILLONES $)	0.4600	0.3685	0.3530	0.1577	0.3830	0.5100	0.2350	0.1960	0.4105	0.3440	0.1105	0.2071
Puebla - Tlaxcala Puebla - Lim. Edos. Pue./Tlax.	ACCIDENTES	1	1							1			
	MUERTOS	1	0							0			
	HERIDOS	1	0							0			
	DAÑOS MATERIALES (MILLONES $)	0.0410	0.0300							0.0050			
Ramal a Nuevo Necaxa	ACCIDENTES												
	MUERTOS												
	HERIDOS												
	DAÑOS MATERIALES (MILLONES $)												
Ramal a Tulcingo del Valle	ACCIDENTES	1			1			1	1				
	MUERTOS	0			0			1	0				
	HERIDOS	0			2			4	5				
	DAÑOS MATERIALES (MILLONES $)	0.0150			0.0500			0.0350	0.0700				
San Hipólito - Xalapa T. C. (Puebla - Tehuacán) - Lim. Edos. Pue./Ver.	ACCIDENTES	3	4	5	6	2	1	3	5	2	3	4	5
	MUERTOS	0	6	1	5	0	1	1	0	0	1	1	2
	HERIDOS	1	6	1	5	0	0	4	5	3	12	13	19
	DAÑOS MATERIALES (MILLONES $)	0.0490	0.2100	0.3245	0.4330	0.1800	0.0090	0.1150	0.1300	0.0350	0.1200	0.1960	0.3660

ACCIDENTES Y SALDOS POR MES

2 0 1 2

P U E B L A

CARRETERA Y TRAMO	SALDOS	ENERO	FEBRERO	MARZO	ABRIL	MAYO	JUNIO	JULIO	AGOSTO	SEPTIEMBRE	OCTUBRE	NOVIEMBRE	DICIEMBRE
San Martin Texmelucan - Tlaxcala - E Molinito (Cuota) T. C. (México - Puebla (Cuota)) - Lim. Edos. Pue./Tlax.	ACCIDENTES	1	1			1					1		
	MUERTOS	0	0			0					0		
	HERIDOS	0	1			1					0		
	DAÑOS MATERIALES (MILLONES $)	0.0080	0.0150			0.0045					0.0150		
San Martín Texmelucan - Tlaxcala San Martín Texmelucan - Lim. Edos. Pue./Tlax.	ACCIDENTES												1
	MUERTOS												1
	HERIDOS												1
	DAÑOS MATERIALES (MILLONES $)												0.0300
San Salvador El Seco - Azumbilla	ACCIDENTES	1	3	5	3	2	5	1	4	3	2	2	2
	MUERTOS	0	3	0	2	2	1	0	0	0	0	0	0
	HERIDOS	2	1	4	2	4	2	2	9	4	1	2	0
	DAÑOS MATERIALES (MILLONES $)	0.0200	0.7500	0.1880	0.1900	0.0750	0.3050	0.0350	0.0510	0.0810	0.1260	0.3400	0.0400
Santa Bárbara - Izúcar de Matamoros Lim. Edos. Mor./Pue. - T. C. (Puebla - Huajuapan de León)	ACCIDENTES	3		1	1	2	1	2		3		1	1
	MUERTOS	0		0	0	0	0	1		0		0	0
	HERIDOS	1		1	1	2	1	6		1		2	0
	DAÑOS MATERIALES (MILLONES $)	0.2200		0.0600	0.0050	0.0580	0.0250	0.0920		0.1850		0.0500	0.0340
Tehuacán - Córdoba Tehuacán - Lim. Edos. Pue./Ver.	ACCIDENTES												
	MUERTOS												
	HERIDOS												
	DAÑOS MATERIALES (MILLONES $)												
Tehuacán - Huajuapan de León Tehuacán - Lim. Edos. Pue./Oax.	ACCIDENTES	2				1	1						1
	MUERTOS	0				1	0						1
	HERIDOS	1				0	0						0
	DAÑOS MATERIALES (MILLONES $)	0.1600				0.0400	0.0220						0.0120
Tejocotal - Nuevo Necaxa (Cuota) Lim. Edos. Hgo./Pue. - T. C. (Pachuca - Túxpam)	ACCIDENTES			2	2				1	2	3	3	1
	MUERTOS			1	1				1	0	0	1	0
	HERIDOS			3	3				3	5	0	1	0
	DAÑOS MATERIALES (MILLONES $)			0.1250	0.3000				0.0800	0.6300	0.1540	2.1800	0.0300
Teziutlán - Nautla Teziutlán - Lim. Edos. Pue./Ver.	ACCIDENTES	1				1	5	1			2		
	MUERTOS	0				0	0	0			5		
	HERIDOS	0				0	13	0			1		
	DAÑOS MATERIALES (MILLONES $)	0.0400				0.0200	0.2450	0.0070			0.3300		
Teziutlán - Perote Teziutlán - Lim. Edos. Pue./Ver.	ACCIDENTES	1	1					2	1	1			
	MUERTOS	0	0					0	0	0			
	HERIDOS	0	2					4	0	0			
	DAÑOS MATERIALES (MILLONES $)	0.0410	0.0200					0.0105	0.0130	0.0100			

ACCIDENTES Y SALDOS POR MES

2 0 1 2

P U E B L A

CARRETERA Y TRAMO	SALDOS	ENERO	FEBRERO	MARZO	ABRIL	MAYO	JUNIO	JULIO	AGOSTO	SEPTIEMBRE	OCTUBRE	NOVIEMBRE	DICIEMBRE
Zacatepec - Oriental	ACCIDENTES												
	MUERTOS												
	HERIDOS												
	DAÑOS MATERIALES (MILLONES $)												

TOTAL DE ACCIDENTES Y SALDOS POR MES

P U E B L A	ACCIDENTES	94	75	102	95	80	114	87	95	94	97	78	76
	MUERTOS	12	20	12	31	10	12	15	18	16	25	31	15
	HERIDOS	86	56	112	137	67	119	81	76	95	104	82	96
	DAÑOS MATERIALES (MILLONES $)	4.3847	5.2593	4.9275	4.6235	4.4820	9.4805	3.5011	5.1720	6.1112	5.6720	6.4030	4.8871

ACCIDENTES POR DIA DE LA SEMANA Y CONDICIONES DE LUZ

2 0 1 2

P U E B L A

CARRETERA Y TRAMO	ACCIDENTES	DIA DE LA SEMANA							CONDICIONES DE LUZ			
		LUNES	MARTES	MIÉRCOLES	JUEVES	VIERNES	SÁBADO	DOMINGO	DE DIA	CREPUSCULO	DE NOCHE	ALUMBRADO PUBLICO
Acatzingo - Cd. Mendoza (Cuota) T. Izq. Acatzingo - Lim. Edos. Pue./Ver.	ACCIDENTES	20	15	19	16	8	19	17	59	8	47	0
	ACCIDENTES MORTALES	3	2	1	3	0	3	2	7	1	6	0
Amozoc - Perote (Cuota) (Km 0.000 - km 20.080), (km 30.500 - km 31.260), (km 31.670 - km 38.930), (km 54.500- km 90.360)	ACCIDENTES	5	4	6	11	5	3	9	26	1	16	0
	ACCIDENTES MORTALES	0	1	1	2	1	0	0	2	0	3	0
Amozoc - Teziutlán (km 0.000- km 50.540), (km 60.220 - km 157.800)	ACCIDENTES	7	11	5	9	7	8	10	38		19	0
	ACCIDENTES MORTALES	0	2	2	1	1	2	1	5		4	0
Apizaco - Tejocotal Lim. Edos. Pue./Tlax.- Lim. Edos. Hgo./Pue.	ACCIDENTES	12	4	8	3	6	7	8	30	1	17	0
	ACCIDENTES MORTALES	2	0	1	0	0	0	2	4	0	1	0
Cuacnopalan - Oaxaca (Cuota) T. C. (Puebla - Córdoba (Cuota)) - Lim. Edos. Pue./Tlax.	ACCIDENTES	5	7	8	9	6	5	7	23	2	22	0
	ACCIDENTES MORTALES	1	0	2	1	1	1	2	3	0	5	0
Libramiento de San Martín Texmelucan	ACCIDENTES											0
	ACCIDENTES MORTALES											0
Los Reyes - Zacatepec Lim. Edos. Tlax./Pue. - Zacatepec	ACCIDENTES		4		2	1		2	4		5	0
	ACCIDENTES MORTALES		3		0	0		0	2		1	0
México - Puebla (Cuota) (km 65.460 - km 99.110), (km 108.000 - km 124.900)	ACCIDENTES	22	22	19	25	21	27	29	78	10	77	0
	ACCIDENTES MORTALES	2	5	4	2	2	4	4	12	3	8	0
México - Puebla (Libre) Lim. Edos. Méx./Pue. - Puebla	ACCIDENTES						1		1			0
	ACCIDENTES MORTALES						0		0			0

ACCIDENTES POR DIA DE LA SEMANA Y CONDICIONES DE LUZ

2 0 1 2

P U E B L A

CARRETERA Y TRAMO	ACCIDENTES	DIA DE LA SEMANA							CONDICIONES DE LUZ			
		LUNES	MARTES	MIÉRCOLES	JUEVES	VIERNES	SÁBADO	DOMINGO	DE DIA	CREPUSCULO	DE NOCHE	ALUMBRADO PUBLICO
Pachuca - Túxpam Lim. Edos. Hgo./Pue. -Lim. Edos. Pue./Ver.	ACCIDENTES	15	20	15	18	17	28	24	75	2	60	0
	ACCIDENTES MORTALES	1	2	2	0	1	3	7	8	0	8	0
Puebla - Acatzingo (Cuota)	ACCIDENTES	13	16	7	12	18	7	17	40	7	43	0
	ACCIDENTES MORTALES	1	2	0	1	3	1	2	6	1	3	0
Puebla - Belem (km 0.000 - km 6.600), (km 8.400 - km 9.500)	ACCIDENTES	1	3	1	3		3	3	7	2	5	0
	ACCIDENTES MORTALES	0	0	0	0		0	0	0	0	0	0
Puebla - Huajuapan de León Puebla -Lim. Edos. Pue./Oax.	ACCIDENTES	19	12	18	13	16	23	13	61	3	50	0
	ACCIDENTES MORTALES	2	1	1	5	1	3	2	10	2	3	0
Puebla - Tehuacán	ACCIDENTES	22	15	9	11	17	15	21	46	1	63	0
	ACCIDENTES MORTALES	3	1	1	1	4	2	3	5	0	10	0
Puebla - Tlaxcala Puebla - Lim. Edos. Pue./Tlax.	ACCIDENTES		1		1	1			1	1	1	0
	ACCIDENTES MORTALES		1		0	0			1	0	0	0
Ramal a Nuevo Necaxa	ACCIDENTES											0
	ACCIDENTES MORTALES											0
Ramal a Tulcingo del Valle	ACCIDENTES	1		1	1	1			1		3	0
	ACCIDENTES MORTALES	0		0	1	0			0		1	0
San Hipólito - Xalapa T. C. (Puebla - Tehuacán) - Lim. Edos. Pue./Ver.	ACCIDENTES	7	6	2	4	11	6	7	19	1	23	0
	ACCIDENTES MORTALES	1	2	2	2	2	1	1	5	0	6	0
San Martin Texmelucan - Tlaxcala - El Molinito (Cuota) T. C. (México - Puebla (Cuota)) - Lim. Edos. Pue./Tlax.	ACCIDENTES			1	1	1	1		2		2	0
	ACCIDENTES MORTALES			0	0	0	0		0		0	0

ACCIDENTES POR DIA DE LA SEMANA Y CONDICIONES DE LUZ

2 0 1 2

P U E B L A

CARRETERA Y TRAMO	ACCIDENTES	DIA DE LA SEMANA							CONDICIONES DE LUZ			
		LUNES	MARTES	MIÉRCOLES	JUEVES	VIERNES	SÁBADO	DOMINGO	DE DIA	CREPUSCULO	DE NOCHE	ALUMBRADO PUBLICO
San Martín Texmelucan - Tlaxcala San Martín Texmelucan - Lim. Edos. Pue./Tlax.	ACCIDENTES		1						1			0
	ACCIDENTES MORTALES		1						1			0
San Salvador El Seco - Azumbilla	ACCIDENTES	3	4	8	7	4	2	5	16	3	14	0
	ACCIDENTES MORTALES	1	0	2	1	0	0	1	3	0	2	0
Santa Bárbara - Izúcar de Matamoros Lim. Edos. Mor./Pue. - T. C. (Puebla - Huajuapan de León)	ACCIDENTES		5	4	1	1	2	2	7		8	0
	ACCIDENTES MORTALES		1	0	0	0	0	0	0		1	0
Tehuacán - Córdoba Tehuacán - Lim. Edos. Pue./Ver.	ACCIDENTES											0
	ACCIDENTES MORTALES											0
Tehuacán - Huajuapan de León Tehuacán - Lim. Edos. Pue./Oax.	ACCIDENTES		1	1	1	1	1		2		3	0
	ACCIDENTES MORTALES		0	1	1	0	0		1		1	0
Tejocotal - Nuevo Necaxa (Cuota) Lim. Edos. Hgo./Pue. - T. C. (Pachuca - Túxpam)	ACCIDENTES	2	4	3	1		2	2	6		8	0
	ACCIDENTES MORTALES	0	1	1	1		1	0	4		0	0
Teziutlán - Nautla Teziutlán - Lim. Edos. Pue./Ver.	ACCIDENTES		3		2	1	2	2	7		3	0
	ACCIDENTES MORTALES		0		0	0	1	0	1		0	0
Teziutlán - Perote Teziutlán - Lim. Edos. Pue./Ver.	ACCIDENTES	1	1	1		1	1	1	2		4	0
	ACCIDENTES MORTALES	0	0	0		0	0	0	0		0	0

ACCIDENTES POR DIA DE LA SEMANA Y CONDICIONES DE LUZ

2 0 1 2

P U E B L A

CARRETERA Y TRAMO	ACCIDENTES	DIA DE LA SEMANA							CONDICIONES DE LUZ			
		LUNES	MARTES	MIÉRCOLES	JUEVES	VIERNES	SÁBADO	DOMINGO	DE DIA	CREPUSCULO	DE NOCHE	ALUMBRADO PUBLICO
Zacatepec - Oriental	ACCIDENTES											0
	ACCIDENTES MORTALES											0

TOTAL DE ACCIDENTES POR DIA DE LA SEMANA Y CONDICIONES DE LUZ

P U E B L A	ACCIDENTES	155	159	136	151	144	163	179	552	42	493	0
	ACCIDENTES MORTALES	17	25	21	22	16	22	27	80	7	63	0

ACCIDENTES EN PERIODOS FESTIVOS

2 0 1 2

P U E B L A

CARRETERA Y TRAMO	SALDOS	AÑO NUEVO 01/01/2012 01/01/2012	5 DE FEBRERO 04/02/2012 06/02/2012	21 DE MARZO 17/03/2012 19/03/2012	SEMANA SANTA 05/04/2012 08/04/2012	DIA DEL TRABAJO 01/05/2012 01/05/2012	5 DE MAYO 05/05/2012 05/05/2012	DIA DE LA INDEPENDENCIA 16/09/2012 16/09/2012	DIA DE MUERTOS 02/11/2012 04/11/2012	DIA DE LA REVOLUCION 17/11/2012 19/11/2012	NAVIDAD 22/12/2012 25/12/2012
Acatzingo - Cd. Mendoza (Cuota) T. Izq. Acatzingo - Lim. Edos. Pue./Ver.	ACCIDENTES	1			6					1	1
	MUERTOS	0			1					0	0
	HERIDOS	1			8					0	0
	DAÑOS MATERIALES (MILLONES $)	0.0020			0.2600					0.0300	0.0150
Amozoc - Perote (Cuota) (Km 0.000 - km 20.080). (km 30.500 - km 31.260). (km 31.670 - km 38.930). (km 54.500- km 90.360)	ACCIDENTES				1				1		
	MUERTOS				0				0		
	HERIDOS				0				2		
	DAÑOS MATERIALES (MILLONES $)				0.0300				0.0500		
Amozoc - Teziutlán (km 0.000- km 50.540). (km 60.220 - km 157.800)	ACCIDENTES		2					1			1
	MUERTOS		0					0			0
	HERIDOS		7					0			5
	DAÑOS MATERIALES (MILLONES $)		0.1350					0.0080			0.0500
Apizaco - Tejocotal Lim. Edos. Pue./Tlax.- Lim. Edos. Hgo./Pue.	ACCIDENTES			2	1					1	1
	MUERTOS			2	0					0	0
	HERIDOS			4	4					1	1
	DAÑOS MATERIALES (MILLONES $)			0.1200	0.0250					0.0110	0.1000
Cuacnopalan - Oaxaca (Cuota) T. C. (Puebla - Córdoba (Cuota)) - Lim. Edos. Pue./Tlax.	ACCIDENTES										1
	MUERTOS										0
	HERIDOS										1
	DAÑOS MATERIALES (MILLONES $)										0.0300
Libramiento de San Martín Texmelucan	ACCIDENTES										
	MUERTOS										
	HERIDOS										
	DAÑOS MATERIALES (MILLONES $)										
Los Reyes - Zacatepec Lim. Edos. Tlax./Pue. - Zacatepec	ACCIDENTES					1					1
	MUERTOS					1					1
	HERIDOS					2					3
	DAÑOS MATERIALES (MILLONES $)					0.1400					0.0500
México - Puebla (Cuota) (km 65.460 - km 99.110). (km 108.000 - km 124.900)	ACCIDENTES		1	3	1		1		3	1	2
	MUERTOS		0	2	0		0		0	2	0
	HERIDOS		0	5	1		0		4	2	2
	DAÑOS MATERIALES (MILLONES $)		0.0060	0.3150	0.0350		0.0250		0.0940	0.1000	0.0150
México - Puebla (Libre) Lim. Edos. Méx./Pue. - Puebla	ACCIDENTES										
	MUERTOS										
	HERIDOS										
	DAÑOS MATERIALES (MILLONES $)										
Pachuca - Túxpam Lim. Edos. Hgo./Pue. -Lim. Edos. Pue./Ver.	ACCIDENTES		1	6	2				2	1	2
	MUERTOS		2	0	5				1	0	0
	HERIDOS		0	14	4				3	0	5
	DAÑOS MATERIALES (MILLONES $)		0.0250	0.5990	0.1000				0.0950	0.0550	0.1550

ACCIDENTES EN PERIODOS FESTIVOS

2 0 1 2

P U E B L A

CARRETERA Y TRAMO	SALDOS	AÑO NUEVO 01/01/2012 01/01/2012	5 DE FEBRERO 04/02/2012 06/02/2012	21 DE MARZO 17/03/2012 19/03/2012	SEMANA SANTA 05/04/2012 08/04/2012	DIA DEL TRABAJO 01/05/2012 01/05/2012	5 DE MAYO 05/05/2012 05/05/2012	DIA DE LA INDEPENDENCIA 16/09/2012 16/09/2012	DIA DE MUERTOS 02/11/2012 04/11/2012	DIA DE LA REVOLUCION 17/11/2012 19/11/2012	NAVIDAD 22/12/2012 25/12/2012
Puebla - Acatzingo (Cuota)	ACCIDENTES		1	1				1	1	2	
	MUERTOS		0	2				0	1	0	
	HERIDOS		0	2				2	4	3	
	DAÑOS MATERIALES (MILLONES $)		0.0280	0.0550				0.0300	0.0750	0.3600	
Puebla - Belem (km 0.000 - km 6.600). (km 8.400 - km 9.500)	ACCIDENTES		1		1						
	MUERTOS		0		0						
	HERIDOS		0		0						
	DAÑOS MATERIALES (MILLONES $)		0.0150		0.0150						
Puebla - Huajuapan de León Puebla -Lim. Edos. Pue./Oax.	ACCIDENTES		2	1	2		1				
	MUERTOS		1	0	0		0				
	HERIDOS		1	0	13		0				
	DAÑOS MATERIALES (MILLONES $)		0.0460	0.0550	0.1030		0.0200				
Puebla - Tehuacán	ACCIDENTES	2	4	2				1	2		
	MUERTOS	1	2	0				0	1		
	HERIDOS	1	5	2				0	0		
	DAÑOS MATERIALES (MILLONES $)	0.0520	0.0670	0.0550				0.2000	0.0350		
Puebla - Tlaxcala Puebla - Lim. Edos. Pue./Tlax.	ACCIDENTES										
	MUERTOS										
	HERIDOS										
	DAÑOS MATERIALES (MILLONES $)										
Ramal a Nuevo Necaxa	ACCIDENTES										
	MUERTOS										
	HERIDOS										
	DAÑOS MATERIALES (MILLONES $)										
Ramal a Tulcingo del Valle	ACCIDENTES										
	MUERTOS										
	HERIDOS										
	DAÑOS MATERIALES (MILLONES $)										
San Hipólito - Xalapa T. C. (Puebla - Tehuacán) - Lim. Edos. Pue./Ver.	ACCIDENTES		2								
	MUERTOS		1								
	HERIDOS		4								
	DAÑOS MATERIALES (MILLONES $)		0.1400								
San Martin Texmelucan - Tlaxcala - El Molinito (Cuota) T. C. (México - Puebla (Cuota)) - Lim. Edos. Pue./Tlax.	ACCIDENTES										
	MUERTOS										
	HERIDOS										
	DAÑOS MATERIALES (MILLONES $)										
San Martín Texmelucan - Tlaxcala San Martín Texmelucan - Lim. Edos. Pue./Tlax.	ACCIDENTES										1
	MUERTOS										1
	HERIDOS										1
	DAÑOS MATERIALES (MILLONES $)										0.0300

ACCIDENTES EN PERIODOS FESTIVOS

2 0 1 2

P U E B L A

CARRETERA Y TRAMO	SALDOS	AÑO NUEVO 01/01/2012 01/01/2012	5 DE FEBRERO 04/02/2012 06/02/2012	21 DE MARZO 17/03/2012 19/03/2012	SEMANA SANTA 05/04/2012 08/04/2012	DIA DEL TRABAJO 01/05/2012 01/05/2012	5 DE MAYO 05/05/2012 05/05/2012	DIA DE LA INDEPENDENCIA 16/09/2012 16/09/2012	DIA DE MUERTOS 02/11/2012 04/11/2012	DIA DE LA REVOLUCION 17/11/2012 19/11/2012	NAVIDAD 22/12/2012 25/12/2012
San Salvador El Seco - Azumbilla	ACCIDENTES										
	MUERTOS										
	HERIDOS										
	DAÑOS MATERIALES (MILLONES $)										
Santa Bárbara - Izúcar de Matamoros Lim. Edos. Mor./Pue. - T. C. (Puebla - Huajuapan de León)	ACCIDENTES				1	1					
	MUERTOS				0	0					
	HERIDOS				1	0					
	DAÑOS MATERIALES (MILLONES $)				0.0050	0.0500					
Tehuacán - Córdoba Tehuacán - Lim. Edos. Pue./Ver.	ACCIDENTES										
	MUERTOS										
	HERIDOS										
	DAÑOS MATERIALES (MILLONES $)										
Tehuacán - Huajuapan de León Tehuacán - Lim. Edos. Pue./Oax.	ACCIDENTES										
	MUERTOS										
	HERIDOS										
	DAÑOS MATERIALES (MILLONES $)										
Tejocotal - Nuevo Necaxa (Cuota) Lim. Edos. Hgo./Pue. - T. C. (Pachuca - Túxpam)	ACCIDENTES										
	MUERTOS										
	HERIDOS										
	DAÑOS MATERIALES (MILLONES $)										
Teziutlán - Nautla Teziutlán - Lim. Edos. Pue./Ver.	ACCIDENTES										
	MUERTOS										
	HERIDOS										
	DAÑOS MATERIALES (MILLONES $)										
Teziutlán - Perote Teziutlán - Lim. Edos. Pue./Ver.	ACCIDENTES										
	MUERTOS										
	HERIDOS										
	DAÑOS MATERIALES (MILLONES $)										
Zacatepec - Oriental	ACCIDENTES										
	MUERTOS										
	HERIDOS										
	DAÑOS MATERIALES (MILLONES $)										

TOTAL DE ACCIDENTES EN PERIODOS FESTIVOS

P U E B L A	ACCIDENTES	3	14	15	15	2	2	3	9	6	10
	MUERTOS	1	6	6	6	1	0	0	3	2	2
	HERIDOS	2	17	27	31	2	0	2	13	6	18
	DAÑOS MATERIALES (MILLONES $)	0.0540	0.4620	1.1990	0.5730	0.1900	0.0450	0.2380	0.3490	0.5560	0.4450

ACCIDENTES POR KILOMETRO
2012

CARRETERA Y TRAMO: Acatzingo - Cd. Mendoza (Cuota) T. Izq. Acatzingo - Lim. Edos. Pue./Ver. (MEX-150D)

DEL KM: 166+000
AL KM: 210+000

SALDOS / CAUSAS / KILOMETRO

MUERTOS	HERIDOS	DAÑOS MATERIALES (S)	C	P	V	C	G	A.	KM	NUMERO Y CLASIFICACION DE ACCIDENTES
									165	
0	2	128,000	2	0	0	0	0	0		G G ✡ ✡ ✡ ✡
0	0	60,000	1	0	0	0	0	0		H
3	7	770,000	6	0	0	0	0	0		A H H H H N ✞ ✞ ✞ ✞ ✞ ✞ ✞ ✞ ✞ ✞ ✞ ✞ ✞ ✞ ✞ ✞ ✞ ✞ ✡ ✡ ✡ ✡ ✡ ✡ ✡ ✡ ✡ ✡ ✡ ✡ ✡ ✡
0	1	50,000	1	0	0	0	0	0		N ✡ ✡
0	0	5,000	1	0	0	0	0	0	170	A
2	2	40,000	2	0	0	0	0	0		A A ✞ ✞ ✞ ✞ ✞ ✞ ✞ ✞ ✞ ✞ ✞ ✞ ✡ ✡ ✡ ✡
0	0	305,000	2	0	0	0	0	0		A N
									175	
1	5	35,000	1	0	0	0	0	0		N ✞ ✞ ✞ ✞ ✞ ✞ ✡ ✡ ✡ ✡ ✡ ✡ ✡ ✡ ✡ ✡
1	0	80,000	1	0	0	0	0	0		N ✞ ✞ ✞ ✞ ✞ ✞
0	3	125,000	2	0	0	0	0	0		G G ✡ ✡ ✡ ✡ ✡ ✡
3	3	40,000	1	0	0	0	0	0		N ✞ ✞ ✞ ✞ ✞ ✞ ✞ ✞ ✞ ✞ ✞ ✞ ✞ ✞ ✞ ✞ ✞ ✞ ✡ ✡ ✡ ✡ ✡ ✡
0	0	1,200,000	1	0	0	0	0	0	180	G
0	1	2,000	1	0	0	0	0	0		A ✡ ✡
0	0	10,000	1	0	0	0	0	0		N
									185	
0	0	20,000	1	0	0	0	0	0		N
0	1	110,000	2	0	0	0	0	0		A A ✡ ✡
0	0	130,000	2	0	0	0	0	0		A A
1	8	490,000	5	0	0	0	0	0		A A A A H ✞ ✞ ✞ ✞ ✞ ✞ ✡ ✡ ✡ ✡ ✡ ✡ ✡ ✡ ✡ ✡ ✡ ✡ ✡ ✡ ✡ ✡
0	5	170,000	2	0	0	0	0	0	190	A N ✡ ✡ ✡ ✡ ✡ ✡ ✡ ✡ ✡ ✡
4	1	145,000	3	0	0	0	0	0		A J N ✞ ✡ ✡
2	2	130,000	3	0	0	0	0	0		H H N ✞ ✞ ✞ ✞ ✞ ✞ ✞ ✞ ✞ ✞ ✞ ✞ ✡ ✡ ✡ ✡
0	0	50,000	1	0	0	0	0	0		B
0	2	170,000	2	0	0	0	0	0		H N ✡ ✡ ✡ ✡
0	0	10,000	1	0	0	0	0	0	195	H
1	0	170,000	2	0	0	0	0	0		H H ✞ ✞ ✞ ✞ ✞ ✞
0	5	120,000	2	0	0	0	0	0		H H ✡ ✡ ✡ ✡ ✡ ✡ ✡ ✡ ✡ ✡
1	1	200,000	1	0	1	0	0	0		A H ✞ ✞ ✞ ✞ ✞ ✞ ✡ ✡
1	1	130,000	2	0	0	0	0	0	200	N N ✞ ✞ ✞ ✞ ✞ ✞ ✡ ✡
0	3	85,000	1	0	1	0	0	0		H N ✡ ✡ ✡ ✡ ✡ ✡
0	0	118,000	3	0	0	0	0	0		G H N
1	4	100,000	3	0	0	0	0	0		A G N ✞ ✞ ✞ ✞ ✞ ✞ ✡ ✡ ✡ ✡ ✡ ✡ ✡ ✡
0	2	207,000	3	0	0	0	0	0		B G N ✡ ✡ ✡ ✡
0	0	30,000	1	0	0	0	0	0	205	A
0	1	345,000	3	0	0	0	0	0		A H Q ✡ ✡
0	1	425,000	3	0	0	0	0	0		B B N ✡ ✡
0	0	60,000	1	0	0	0	0	0		A
									210	5 10 15 20 25 30 35 40

M H D C P V C G A.
U E A O E E A A
E R Ñ N A H M N N
R I O D T I I A A.
T D S U C N D T
O O C O U O O U
S S M T L R
A O P O A.
T R A L
E S
R
I
A
L
E
S
(S)

N U M E R O Y C L A S I F I C A C I O N D E A C C I D E N T E S

CLAVE	CLASIFICACION DEL ACCIDENTE	CLAVE	CLASIFICACION DEL ACCIDENTE
A	SALIDA DEL CAMINO		COLISION SOBRE EL CAMINO
		G	OTRO VEHICULO MOTOR EN TRANSITO
	SIN COLISION SOBRE EL CAMINO	H	OTRO VEHICULO MOTOR POR ALCANCE
B	VOLCADURA	J	VEHICULO MOTOR ESTACIONADO
C	CAIDA DE PASAJERO	K	FERROCARRIL
D	INCENDIO	L	BICICLETA/MOTOCICLETA
E	OTROS	M	ANIMAL
P	CAIDA DE CARGA	N	OBJETO FIJO
Q	DESPRENDIMIENTO DE REMOLQUE	O	OTROS OBJETOS
	COLISION SOBRE EL CAMINO	S	SIN DATO
F	PEATON (ATROPELLAMIENTO)		
R	VELOCIDAD EXCESIVA		ACCIDENTES EQUIVALENTES A DAÑOS MATERIALES
		✞	UN MUERTO = 6 ACCIDENTES
		✡	UN HERIDO = 2 ACCIDENTES

DEL KM: 210+000
AL KM: 255+000

SALDOS / CAUSAS / KILOMETRO

MUERTOS	HERIDOS	DAÑOS MATERIALES (S)	C	P	V	C	G	A.	KM	NUMERO Y CLASIFICACION DE ACCIDENTES
									210	
0	0	15,000	1	0	0	0	0	0		A
									215	
0	0	30,000	4	0	1	0	0	0		G J N N P
0	1	48,000	2	0	0	0	0	0		A H ✡ ✡
0	0	60,000	1	0	0	0	0	0	220	A
0	1	450,000	4	0	0	0	0	0		A A A G ✡ ✡
0	0	80,000	1	0	0	0	0	0		A
0	7	920,000	8	0	2	0	0	0		A A A A A A B H H Q ✡ ✡ ✡ ✡ ✡ ✡ ✡ ✡ ✡ ✡ ✡ ✡ ✡ ✡
0	2	340,000	10	0	0	0	0	0		A A A A A A A B N N ✡ ✡ ✡ ✡
0	0	5,000	1	0	0	0	0	0	225	A
0	0	120,000	1	0	0	0	0	0		H
0	0	10,000	1	0	0	0	0	0		N
0	0	3,000	1	0	0	0	0	0		N
0	0	30,000	1	0	2	0	0	0	230	A P P
0	0	24,000	1	0	0	0	0	0		H
									235	
									240	
									245	
									250	
									255	5 10 15 20 25 30 35 40 45

M H D C P V C G A.
U E A O E E A A
E R Ñ N A H M N N
R I O D T I I A A.
T D S U C N D T
O O C O U O O U
S S M T L R
A O P O A.
T R A L
E S
R
I
A
L
E
S
(S)

N U M E R O Y C L A S I F I C A C I O N D E A C C I D E N T E S

CLAVE	CLASIFICACION DEL ACCIDENTE	CLAVE	CLASIFICACION DEL ACCIDENTE
A	SALIDA DEL CAMINO		COLISION SOBRE EL CAMINO
		G	OTRO VEHICULO MOTOR EN TRANSITO
	SIN COLISION SOBRE EL CAMINO	H	OTRO VEHICULO MOTOR POR ALCANCE
B	VOLCADURA	J	VEHICULO MOTOR ESTACIONADO
C	CAIDA DE PASAJERO	K	FERROCARRIL
D	INCENDIO	L	BICICLETA/MOTOCICLETA
E	OTROS	M	ANIMAL
P	CAIDA DE CARGA	N	OBJETO FIJO
Q	DESPRENDIMIENTO DE REMOLQUE	O	OTROS OBJETOS
	COLISION SOBRE EL CAMINO	S	SIN DATO
F	PEATON (ATROPELLAMIENTO)		
R	VELOCIDAD EXCESIVA		ACCIDENTES EQUIVALENTES A DAÑOS MATERIALES
		✞	UN MUERTO = 6 ACCIDENTES
		✡	UN HERIDO = 2 ACCIDENTES

ACCIDENTES POR KILOMETRO
2012

CARRETERA Y TRAMO: Amozoc - Perote (Cuota) (Km 0.000 - km 20.080), (km 30.500 - km 31.260), (km 31.670 - km 38.930), (km 54.500- km 90.360) (MEX-140D)

DEL KM: 0+000
AL KM: 45+000

KILOMETRO	MUERTOS	HERIDOS	DAÑOS MATERIALES (S)	CONDUCTOR	PEATON O PAS	VEHICULO	CAMINO	GANADO	A. NATURAL	NUMERO Y CLASIFICACION DE ACCIDENTES
0	0	3	25,000	1	0	0	0	0	0	N
1	0	1	1,233,000	2	0	0	0	0	0	A G
2	1	2	65,000	1	0	0	0	0	0	G
3	0	0	15,000	0	0	1	0	0	0	A
5	0	0	130,000	2	0	0	0	0	0	G N
8	4	15	255,000	4	0	0	0	0	0	A A H N (15)
9	0	4	84,000	3	0	0	0	0	0	G N N
10	0	4	110,000	2	0	0	0	0	0	N N
12	1	1	45,000	1	0	0	0	0	0	G
13	0	0	45,000	1	0	0	0	0	0	H
14	0	0	5,000	1	0	0	0	0	0	N
16	0	1	70,000	1	0	0	0	0	0	G
17	0	0	210,000	1	0	0	0	0	0	G
26	0	1	50,000	1	0	0	0	0	0	G

DEL KM: 45+000
AL KM: 90+000

KILOMETRO	MUERTOS	HERIDOS	DAÑOS MATERIALES (S)	CONDUCTOR	PEATON O PAS	VEHICULO	CAMINO	GANADO	A. NATURAL	NUMERO Y CLASIFICACION DE ACCIDENTES
54	0	0	10,000	1	0	0	0	0	0	A
55	0	1	50,000	1	0	0	0	0	0	G
57	0	1	40,000	1	0	0	0	0	0	A
58	0	1	56,000	2	0	0	0	0	0	E G
59	0	0	90,000	1	0	0	0	0	0	H
61	0	0	75,000	1	0	0	0	0	0	G
62	1	7	95,000	2	0	0	0	0	0	G H
71	0	2	50,000	0	0	1	0	0	0	N
74	0	1	105,300	2	0	0	0	0	0	A L
75	0	1	25,000	1	0	0	0	0	0	A
78	0	0	15,000	1	0	0	0	0	0	A
80	0	1	95,000	2	0	0	0	0	0	B G
88	0	1	25,000	1	0	0	0	0	0	A
89	0	3	98,000	2	0	0	0	0	0	G N

CLAVE	CLASIFICACION DEL ACCIDENTE	CLAVE	CLASIFICACION DEL ACCIDENTE
A	SALIDA DEL CAMINO		COLISION SOBRE EL CAMINO
		G	OTRO VEHICULO MOTOR EN TRANSITO
	SIN COLISION SOBRE EL CAMINO	H	OTRO VEHICULO MOTOR POR ALCANCE
B	VOLCADURA	J	VEHICULO MOTOR ESTACIONADO
C	CAIDA DE PASAJERO	K	FERROCARRIL
D	INCENDIO	L	BICICLETA/MOTOCICLETA
E	OTROS	M	ANIMAL
P	CAIDA DE CARGA	N	OBJETO FIJO
Q	DESPRENDIMIENTO DE REMOLQUE	O	OTROS OBJETOS
	COLISION SOBRE EL CAMINO	S	SIN DATO
F	PEATON (ATROPELLAMIENTO)		
R	VELOCIDAD EXCESIVA		ACCIDENTES EQUIVALENTES A DAÑOS MATERIALES
		✞	UN MUERTO = 6 ACCIDENTES
		✡	UN HERIDO = 2 ACCIDENTES

ACCIDENTES POR KILOMETRO
2012

CARRETERA Y TRAMO: Amozoc - Perote (Cuota) (Km 0.000 - km 20.080), (km 30.500 - km 31.260), (km 31.670 - km 38.930), (km 54.500- km 90.360) (MEX-140D)

DEL KM: 90+000

AL KM: 90+360

SALDOS: MUERTOS	SALDOS: HERIDOS	SALDOS: DAÑOS MATERIALES (S)	CAUSAS: CONDUCTOR	CAUSAS: PEATON O PASAJERO	CAUSAS: VEHICULO	CAUSAS: CAMINO	CAUSAS: GANADO	CAUSAS: A. NATURAL	KILOMETRO	NUMERO Y CLASIFICACION DE ACCIDENTES
0	4	255,000	1	0	1	0	0	0	90	G N ✡ ✡ ✡ ✡ ✡ ✡ ✡ ✡
									95	
									100	
									105	
									110	
									115	
									120	
									125	
									130	
									135	

NUMERO Y CLASIFICACION DE ACCIDENTES: 5 10 15 20 25 30 35 40 45

CLAVE	CLASIFICACION DEL ACCIDENTE	CLAVE	CLASIFICACION DEL ACCIDENTE
A	SALIDA DEL CAMINO		COLISION SOBRE EL CAMINO
		G	OTRO VEHICULO MOTOR EN TRANSITO
SIN COLISION SOBRE EL CAMINO		H	OTRO VEHICULO MOTOR POR ALCANCE
B	VOLCADURA	J	VEHICULO MOTOR ESTACIONADO
C	CAIDA DE PASAJERO	K	FERROCARRIL
D	INCENDIO	L	BICICLETA/MOTOCICLETA
E	OTROS	M	ANIMAL
P	CAIDA DE CARGA	N	OBJETO FIJO
Q	DESPRENDIMIENTO DE REMOLQUE	O	OTROS OBJETOS
COLISION SOBRE EL CAMINO		S	SIN DATO
F	PEATON (ATROPELLAMIENTO)		
R	VELOCIDAD EXCESIVA		ACCIDENTES EQUIVALENTES A DAÑOS MATERIALES
		✞	UN MUERTO = 6 ACCIDENTES
		✡	UN HERIDO = 2 ACCIDENTES

ACCIDENTES POR KILOMETRO
2012

CARRETERA Y TRAMO: Amozoc - Teziutlán (km 0.000- km 50.540), (km 60.220 - km 157.800) (MEX-129)

DEL KM: 0+000
AL KM: 45+000

MUERTOS	HERIDOS	DAÑOS MATERIALES (S)	CONDUCTOR	PEATON O PASAJERO	VEHICULO	CAMINO	GANADO	A. NATURAL	NUMERO Y CLASIFICACION DE ACCIDENTES
0	0	50,000	1	0	0	0	0	0	G
0	2	188,000	2	0	0	0	0	0	A A ✡ ✡ ✡ ✡
0	0	50,000	1	0	0	0	0	0	G
0	0	50,000	1	0	0	0	0	0	G
0	1	40,000	3	0	0	0	0	0	A G L ✡ ✡
1	1	27,000	1	0	0	0	0	0	H ✞ ✞ ✞ ✞ ✞ ✞ ✡ ✡
1	5	135,000	2	0	0	0	0	0	G G ✞ ✞ ✞ ✞ ✞ ✞ ✡ ✡ ✡ ✡ ✡ ✡ ✡ ✡ ✡ ✡
1	1	10,000	1	0	0	0	0	0	A ✞ ✞ ✞ ✞ ✞ ✞ ✡ ✡
0	7	110,000	2	0	0	0	0	0	G L ✡ ✡ ✡ ✡ ✡ ✡ ✡ ✡ ✡ ✡ ✡ ✡ ✡ ✡
1	0	10,000	1	0	0	0	0	0	A ✞ ✞ ✞ ✞ ✞ ✞
0	1	1,000	1	0	0	0	0	0	L ✡ ✡

KILOMETRO: 0, 5, 10, 15, 20, 25, 30, 35, 40, 45

NUMERO: 5, 10, 15, 20, 25, 30, 35, 40, 45

DEL KM: 45+000
AL KM: 90+000

MUERTOS	HERIDOS	DAÑOS MATERIALES (S)	CONDUCTOR	PEATON O PASAJERO	VEHICULO	CAMINO	GANADO	A. NATURAL	NUMERO Y CLASIFICACION DE ACCIDENTES
1	6	70,000	1	0	0	0	0	0	G ✞ ✞ ✞ ✞ ✞ ✞ ✡ ✡ ✡ ✡ ✡ ✡ ✡ ✡ ✡ ✡ ✡ ✡
1	1	26,000	2	0	0	0	0	0	G G ✞ ✞ ✞ ✞ ✞ ✞ ✡ ✡
0	0	10,000	1	0	0	0	0	0	N
0	1	32,000	1	0	0	0	0	0	H ✡ ✡
1	0	60,000	1	0	0	0	0	0	G ✞ ✞ ✞ ✞ ✞ ✞
0	0	106,000	3	0	0	0	0	0	G G G
0	1	105,000	1	0	0	0	0	0	G ✡ ✡
0	1	1,200	1	0	0	0	0	0	L ✡ ✡
0	2	38,000	2	0	0	0	0	0	A H ✡ ✡ ✡ ✡
0	7	95,000	2	0	0	0	0	0	A G ✡ ✡ ✡ ✡ ✡ ✡ ✡ ✡ ✡ ✡ ✡ ✡ ✡ ✡

KILOMETRO: 45, 50, 55, 60, 65, 70, 75, 80, 85, 90

NUMERO: 5, 10, 15, 20, 25, 30, 35, 40, 45

N U M E R O Y C L A S I F I C A C I O N D E A C C I D E N T E S

CLAVE	CLASIFICACION DEL ACCIDENTE	CLAVE	CLASIFICACION DEL ACCIDENTE
A	SALIDA DEL CAMINO	COLISION SOBRE EL CAMINO	
SIN COLISION SOBRE EL CAMINO		**G**	OTRO VEHICULO MOTOR EN TRANSITO
		H	OTRO VEHICULO MOTOR POR ALCANCE
B	VOLCADURA	**J**	VEHICULO MOTOR ESTACIONADO
C	CAIDA DE PASAJERO	**K**	FERROCARRIL
D	INCENDIO	**L**	BICICLETA/MOTOCICLETA
E	OTROS	**M**	ANIMAL
P	CAIDA DE CARGA	**N**	OBJETO FIJO
Q	DESPRENDIMIENTO DE REMOLQUE	**O**	OTROS OBJETOS
COLISION SOBRE EL CAMINO		**S**	SIN DATO
F	PEATON (ATROPELLAMIENTO)		
R	VELOCIDAD EXCESIVA		ACCIDENTES EQUIVALENTES A DAÑOS MATERIALES
		✞	UN MUERTO = 6 ACCIDENTES
		✡	UN HERIDO = 2 ACCIDENTES

N U M E R O Y C L A S I F I C A C I O N D E A C C I D E N T E S

CLAVE	CLASIFICACION DEL ACCIDENTE	CLAVE	CLASIFICACION DEL ACCIDENTE
A	SALIDA DEL CAMINO	COLISION SOBRE EL CAMINO	
SIN COLISION SOBRE EL CAMINO		**G**	OTRO VEHICULO MOTOR EN TRANSITO
		H	OTRO VEHICULO MOTOR POR ALCANCE
B	VOLCADURA	**J**	VEHICULO MOTOR ESTACIONADO
C	CAIDA DE PASAJERO	**K**	FERROCARRIL
D	INCENDIO	**L**	BICICLETA/MOTOCICLETA
E	OTROS	**M**	ANIMAL
P	CAIDA DE CARGA	**N**	OBJETO FIJO
Q	DESPRENDIMIENTO DE REMOLQUE	**O**	OTROS OBJETOS
COLISION SOBRE EL CAMINO		**S**	SIN DATO
F	PEATON (ATROPELLAMIENTO)		
R	VELOCIDAD EXCESIVA		ACCIDENTES EQUIVALENTES A DAÑOS MATERIALES
		✞	UN MUERTO = 6 ACCIDENTES
		✡	UN HERIDO = 2 ACCIDENTES

ACCIDENTES POR KILOMETRO
2012

CARRETERA Y TRAMO: Apizaco - Tejocotal Lim. Edos. Pue./Tlax.- Lim. Edos. Hgo./Pue. (MEX-119)

DEL KM: 34+000
AL KM: 75+000

KILOMETRO	MUERTOS	HERIDOS	DAÑOS MATERIALES (S)	CONDUCTOR	PEATON	VEHICULO	CAMINO	GANADO	A. NAT.	NUMERO Y CLASIFICACION DE ACCIDENTES
30										
35	0	0	50,000	1	0	0	0	0	0	N
	0	1	30,000	1	0	0	0	0	0	A ✡ ✡
40	0	0	15,000	1	0	0	0	0	0	H
	0	1	18,000	1	0	0	0	0	0	H ✡ ✡
45	0	2	80,000	3	0	0	0	0	0	G G G ✡ ✡ ✡ ✡
	0	2	1,000	1	0	0	0	0	0	A ✡ ✡ ✡ ✡
50	0	0	35,000	1	0	0	0	0	0	H
	0	1	80,000	1	0	0	0	0	0	H ✡ ✡
55	1	2	70,000	3	0	0	0	0	0	A G H ✞ ✞ ✞ ✞ ✞ ✞ ✡ ✡ ✡ ✡
	0	2	35,000	2	0	0	0	0	0	B G ✡ ✡ ✡ ✡
60	0	0	25,000	1	0	0	0	0	0	H
	1	3	70,000	1	0	0	0	0	0	H ✞ ✞ ✞ ✞ ✞ ✞ ✡ ✡ ✡ ✡ ✡ ✡
65	0	1	25,000	1	0	0	0	0	0	G ✡ ✡
	0	2	20,000	1	0	0	0	0	0	G ✡ ✡ ✡ ✡
	0	0	40,000	1	0	0	0	0	0	N
	0	3	35,000	1	0	0	0	0	0	G ✡ ✡ ✡ ✡ ✡ ✡
70	0	1	25,000	1	0	0	0	0	0	G ✡ ✡
	0	2	35,000	2	0	0	0	0	0	A J ✡ ✡ ✡ ✡
75										

Scale: 5 10 15 20 25 30 35 40 45

NUMERO Y CLASIFICACION DE ACCIDENTES

CLAVE	CLASIFICACION DEL ACCIDENTE	CLAVE	CLASIFICACION DEL ACCIDENTE
A	SALIDA DEL CAMINO		COLISION SOBRE EL CAMINO
		G	OTRO VEHICULO MOTOR EN TRANSITO
SIN COLISION SOBRE EL CAMINO		H	OTRO VEHICULO MOTOR POR ALCANCE
B	VOLCADURA	J	VEHICULO MOTOR ESTACIONADO
C	CAIDA DE PASAJERO	K	FERROCARRIL
D	INCENDIO	L	BICICLETA/MOTOCICLETA
E	OTROS	M	ANIMAL
P	CAIDA DE CARGA	N	OBJETO FIJO
Q	DESPRENDIMIENTO DE REMOLQUE	O	OTROS OBJETOS
COLISION SOBRE EL CAMINO		S	SIN DATO
F	PEATON (ATROPELLAMIENTO)		
R	VELOCIDAD EXCESIVA		ACCIDENTES EQUIVALENTES A DAÑOS MATERIALES
		✞	UN MUERTO = 6 ACCIDENTES
		✡	UN HERIDO = 2 ACCIDENTES

DEL KM: 75+000
AL KM: 120+000

KILOMETRO	MUERTOS	HERIDOS	DAÑOS MATERIALES (S)	CONDUCTOR	PEATON	VEHICULO	CAMINO	GANADO	A. NAT.	NUMERO Y CLASIFICACION DE ACCIDENTES
75	0	5	53,000	2	0	0	0	0	0	A G ✡ ✡ ✡ ✡ ✡ ✡ ✡ ✡ ✡ ✡
	0	1	85,000	2	0	0	0	0	0	A N ✡ ✡
	0	1	10,000	1	0	0	0	0	0	A ✡ ✡
	0	0	55,000	1	0	0	0	0	0	H
80	0	1	100,000	1	0	0	0	0	0	B ✡ ✡
	0	2	15,000	1	0	0	0	0	0	A ✡ ✡ ✡ ✡
85	0	1	11,000	1	0	0	0	0	0	G ✡ ✡
	0	2	150,000	3	0	0	0	0	0	B G G ✡ ✡ ✡ ✡
90	3	6	80,000	2	0	0	0	0	0	A A ✞ ✞ ✞ ✞ ✞ ✞ ✞ ✞ ✞ ✞ ✞ ✞ ✞ ✞ ✞ ✞ ✞ ✞ ✡ ✡ ✡ ✡ ✡ ✡ ✡ ✡ ✡ ✡ ✡ ✡
95	0	2	65,000	2	0	0	0	0	0	A H ✡ ✡ ✡ ✡
	0	0	36,000	1	0	0	0	0	0	G
100	0	4	83,000	3	0	0	0	0	0	A G H ✡ ✡ ✡ ✡ ✡ ✡ ✡ ✡
105	0	1	30,000	1	0	0	0	0	0	H ✡ ✡
	1	3	92,000	2	0	0	0	0	0	A G ✞ ✞ ✞ ✞ ✞ ✞ ✡ ✡ ✡ ✡ ✡ ✡
110	0	0	20,000	1	0	0	0	0	0	A
115										
120										

Scale: 5 10 15 20 25 30 35

NUMERO Y CLASIFICACION DE ACCIDENTES

CLAVE	CLASIFICACION DEL ACCIDENTE	CLAVE	CLASIFICACION DEL ACCIDENTE
A	SALIDA DEL CAMINO		COLISION SOBRE EL CAMINO
		G	OTRO VEHICULO MOTOR EN TRANSITO
SIN COLISION SOBRE EL CAMINO		H	OTRO VEHICULO MOTOR POR ALCANCE
B	VOLCADURA	J	VEHICULO MOTOR ESTACIONADO
C	CAIDA DE PASAJERO	K	FERROCARRIL
D	INCENDIO	L	BICICLETA/MOTOCICLETA
E	OTROS	M	ANIMAL
P	CAIDA DE CARGA	N	OBJETO FIJO
Q	DESPRENDIMIENTO DE REMOLQUE	O	OTROS OBJETOS
COLISION SOBRE EL CAMINO		S	SIN DATO
F	PEATON (ATROPELLAMIENTO)		
R	VELOCIDAD EXCESIVA		ACCIDENTES EQUIVALENTES A DAÑOS MATERIALES
		✞	UN MUERTO = 6 ACCIDENTES
		✡	UN HERIDO = 2 ACCIDENTES

ACCIDENTES POR KILOMETRO
2012

CARRETERA Y TRAMO: Amozoc - Teziutlán (km 0.000- km 50.540), (km 60.220 - km 157.800) (MEX-129)

DEL KM: 90+000
AL KM: 135+000

KILOMETRO	MUERTOS	HERIDOS	DAÑOS MATERIALES (S)	CONDUCTOR	PEAT O PAS	VEHICULO	CAMINO	GANADO	A. NATURAL	NUMERO Y CLASIFICACION DE ACCIDENTES
90	0	5	245,000	3	0	0	0	0	0	G G G ✡ ✡ ✡ ✡ ✡ ✡ ✡ ✡ ✡ ✡
	0	0	44,000	1	0	0	0	0	0	A
	0	5	50,000	1	0	0	0	0	0	A ✡ ✡ ✡ ✡ ✡ ✡ ✡ ✡ ✡ ✡
95	0	2	80,000	2	0	0	0	0	0	A G ✡ ✡ ✡ ✡
100	0	3	215,000	3	0	0	0	0	0	A G G ✡ ✡ ✡ ✡ ✡ ✡
105										
110	0	3	40,000	1	0	0	0	0	0	G ✡ ✡ ✡ ✡ ✡ ✡
115										
120	0	2	40,000	1	0	0	0	0	0	G ✡ ✡ ✡ ✡
	1	3	29,000	2	1	0	0	0	0	F G G ✞ ✞ ✞ ✞ ✞ ✞ ✡ ✡ ✡ ✡ ✡ ✡
125	0	0	13,000	1	0	0	0	0	0	G
	0	6	30,000	1	0	0	0	0	0	G ✡ ✡ ✡ ✡ ✡ ✡ ✡ ✡ ✡ ✡ ✡ ✡
130	0	0	30,000	1	0	0	0	0	0	G
135										

Escala: 5 10 15 20 25 30 35 40 45

N U M E R O Y C L A S I F I C A C I O N D E A C C I D E N T E S

CLAVE	CLASIFICACION DEL ACCIDENTE	CLAVE	CLASIFICACION DEL ACCIDENTE
A	SALIDA DEL CAMINO	COLISION SOBRE EL CAMINO	
SIN COLISION SOBRE EL CAMINO		**G**	OTRO VEHICULO MOTOR EN TRANSITO
		H	OTRO VEHICULO MOTOR POR ALCANCE
B	VOLCADURA	**J**	VEHICULO MOTOR ESTACIONADO
C	CAIDA DE PASAJERO	**K**	FERROCARRIL
D	INCENDIO	**L**	BICICLETA/MOTOCICLETA
E	OTROS	**M**	ANIMAL
P	CAIDA DE CARGA	**N**	OBJETO FIJO
Q	DESPRENDIMIENTO DE REMOLQUE	**O**	OTROS OBJETOS
COLISION SOBRE EL CAMINO		**S**	SIN DATO
F	PEATON (ATROPELLAMIENTO)		
R	VELOCIDAD EXCESIVA		

ACCIDENTES EQUIVALENTES A DAÑOS MATERIALES
✞ UN MUERTO = 6 ACCIDENTES
✡ UN HERIDO = 2 ACCIDENTES

DEL KM: 135+000
AL KM: 180+000

KILOMETRO	MUERTOS	HERIDOS	DAÑOS MATERIALES (S)	CONDUCTOR	PEAT O PAS	VEHICULO	CAMINO	GANADO	A. NATURAL	NUMERO Y CLASIFICACION DE ACCIDENTES
135	0	4	40,000	2	0	0	0	0	0	G G ✡ ✡ ✡ ✡ ✡ ✡ ✡ ✡
140	1	3	92,000	2	0	0	0	0	0	G H ✞ ✞ ✞ ✞ ✞ ✞ ✡ ✡ ✡ ✡ ✡ ✡
	0	0	2,500	1	0	0	0	0	0	A
145	0	1	11,000	1	0	0	0	0	0	G ✡ ✡
	0	0	30,000	1	0	0	0	0	0	G
150	0	3	20,000	1	0	0	0	0	0	G ✡ ✡ ✡ ✡ ✡ ✡
155										
160										
165										
170										
175										
180										

Escala: 5 10 15 20 25 30 35 40 45

N U M E R O Y C L A S I F I C A C I O N D E A C C I D E N T E S

CLAVE	CLASIFICACION DEL ACCIDENTE	CLAVE	CLASIFICACION DEL ACCIDENTE
A	SALIDA DEL CAMINO	COLISION SOBRE EL CAMINO	
SIN COLISION SOBRE EL CAMINO		**G**	OTRO VEHICULO MOTOR EN TRANSITO
		H	OTRO VEHICULO MOTOR POR ALCANCE
B	VOLCADURA	**J**	VEHICULO MOTOR ESTACIONADO
C	CAIDA DE PASAJERO	**K**	FERROCARRIL
D	INCENDIO	**L**	BICICLETA/MOTOCICLETA
E	OTROS	**M**	ANIMAL
P	CAIDA DE CARGA	**N**	OBJETO FIJO
Q	DESPRENDIMIENTO DE REMOLQUE	**O**	OTROS OBJETOS
COLISION SOBRE EL CAMINO		**S**	SIN DATO
F	PEATON (ATROPELLAMIENTO)		
R	VELOCIDAD EXCESIVA		

ACCIDENTES EQUIVALENTES A DAÑOS MATERIALES
✞ UN MUERTO = 6 ACCIDENTES
✡ UN HERIDO = 2 ACCIDENTES

ACCIDENTES POR KILOMETRO
2012

CARRETERA Y TRAMO: Puebla - Acatzingo (Cuota) (MEX-150D)

DEL KM: 128+000
AL KM: 170+000

SALDOS / CAUSAS / KILOMETRO

KM	MUERTOS	HERIDOS	DAÑOS MATERIALES (S)	C	P	V	C	G	A.	NUMERO Y CLASIFICACION DE ACCIDENTES
125										
	0	1	39,000	3	0	0	0	0	0	G N N ✡ ✡
	0	1	121,500	4	0	0	0	0	0	A F G N ✡ ✡
130	0	3	214,000	6	0	0	0	0	0	A G G H N N ✡ ✡ ✡ ✡ ✡ ✡
	0	0	115,000	4	0	0	0	0	0	A A G H
	2	6	417,500	7	0	0	0	0	0	G G G H H H N ✞ ✞ ✞ ✞ ✞ ✞ ✞ ✞ ✞ ✞ ✞ ✞ ✡ ✡ ✡ ✡ ✡ ✡ ✡ ✡ ✡ ✡ ✡ ✡
	0	0	212,000	7	0	0	0	0	0	A G G G G G N
	1	4	618,000	6	0	0	0	0	0	G G G G G H ✞ ✞ ✞ ✞ ✞ ✞ ✡ ✡ ✡ ✡ ✡ ✡ ✡ ✡
135	2	7	380,000	6	0	0	0	0	0	G G H N N N ✞ ✞ ✞ ✞ ✞ ✞ ✞ ✞ ✞ ✞ ✞ ✞ ✡ ✡ ✡ ✡ ✡ ✡ ✡ ✡ ✡ ✡ ✡ ✡ ✡ ✡
	0	0	35,000	2	0	0	0	0	0	B H
140	0	4	55,000	1	0	0	0	0	0	G ✡ ✡ ✡ ✡ ✡ ✡ ✡ ✡
	0	0	79,000	2	0	0	0	0	0	G N
	2	10	204,000	4	0	0	0	0	0	G G G G ✞ ✞ ✞ ✞ ✞ ✞ ✞ ✞ ✞ ✞ ✞ ✞ ✡
	0	0	70,000	1	0	0	0	0	0	G
	0	5	87,000	3	0	0	0	0	0	F G G ✡ ✡ ✡ ✡ ✡ ✡ ✡ ✡ ✡ ✡
145	0	3	700,000	5	0	0	0	0	0	A A G G N ✡ ✡ ✡ ✡ ✡ ✡
	0	3	345,000	3	0	0	0	0	0	F G N ✡ ✡ ✡ ✡ ✡ ✡
	1	9	205,000	2	0	0	0	0	0	G G ✞ ✞ ✞ ✞ ✞ ✞ ✡ ✡ ✡ ✡ ✡ ✡ ✡ ✡ ✡ ✡ ✡ ✡ ✡ ✡ ✡ ✡ ✡ ✡
	0	0	50,000	1	0	0	0	0	0	A
150	0	0	20,000	1	0	0	0	0	0	N
	0	0	40,000	1	0	0	0	0	0	G
	0	0	20,000	1	0	0	0	0	0	G
	0	1	180,000	1	0	0	0	0	0	A ✡ ✡
155	0	1	14,000	1	0	0	0	0	0	N ✡ ✡
	0	13	166,000	3	0	0	0	0	0	A H N ✡
	2	3	155,000	2	0	0	0	0	0	A N ✞ ✞ ✞ ✞ ✞ ✞ ✞ ✞ ✞ ✞ ✞ ✞ ✡ ✡ ✡ ✡ ✡ ✡
	2	5	30,000	2	0	0	0	0	0	N N ✞ ✞ ✞ ✞ ✞ ✞ ✞ ✞ ✞ ✞ ✞ ✞ ✡ ✡ ✡ ✡ ✡ ✡ ✡ ✡ ✡ ✡
160										
	0	1	20,000	1	0	0	0	0	0	G ✡ ✡
	0	0	20,000	1	0	0	0	0	0	A
165	0	4	1,124,000	7	0	0	0	0	0	A A G G G G H ✡ ✡ ✡ ✡ ✡ ✡ ✡ ✡
	1	4	135,000	2	0	0	0	0	0	F G ✞ ✞ ✞ ✞ ✞ ✞ ✡ ✡ ✡ ✡ ✡ ✡ ✡ ✡
170										

Escala: 5 10 15 20 25 30 35 40

C P V C G A.
O E E A A
N A H M N N
D T I I A A.
U C N D T
C O U O O U
T L R
O P O A.
R A L
S

N U M E R O Y C L A S I F I C A C I O N D E A C C I D E N T E S

CLAVE	CLASIFICACION DEL ACCIDENTE	CLAVE	CLASIFICACION DEL ACCIDENTE
A	SALIDA DEL CAMINO		COLISION SOBRE EL CAMINO
		G	OTRO VEHICULO MOTOR EN TRANSITO
SIN COLISION SOBRE EL CAMINO		**H**	OTRO VEHICULO MOTOR POR ALCANCE
B	VOLCADURA	**J**	VEHICULO MOTOR ESTACIONADO
C	CAIDA DE PASAJERO	**K**	FERROCARRIL
D	INCENDIO	**L**	BICICLETA/MOTOCICLETA
E	OTROS	**M**	ANIMAL
P	CAIDA DE CARGA	**N**	OBJETO FIJO
Q	DESPRENDIMIENTO DE REMOLQUE	**O**	OTROS OBJETOS
COLISION SOBRE EL CAMINO		**S**	SIN DATO
F	PEATON (ATROPELLAMIENTO)		
R	VELOCIDAD EXCESIVA		ACCIDENTES EQUIVALENTES A DAÑOS MATERIALES
		✞	UN MUERTO = 6 ACCIDENTES
		✡	UN HERIDO = 2 ACCIDENTES

ACCIDENTES POR KILOMETRO
2012

CARRETERA Y TRAMO: México - Puebla (Cuota) (km 65.460 - km 99.110), (km 108.000 - km 124.900) (MEX-150D)

DEL KM: 64+000
AL KM: 105+000

KILOMETRO	MUERTOS	HERIDOS	DAÑOS MATERIALES ($)	CONDUCTOR	PEATON	VEHICULO	CAMINO	AGENTE NATURAL	OTROS
64	0	7	218,000	4	0	0	0	0	0
66	0	8	65,000	3	0	0	0	0	0
67	1	16	352,000	7	0	0	0	0	0
68	0	1	0	1	0	0	0	0	0
69	3	8	270,000	6	0	0	0	0	0
70	0	0	33,000	2	0	0	0	0	0
71	0	2	65,000	3	0	0	0	0	0
73	1	1	96,500	3	0	0	0	0	0
74	0	1	155,000	3	0	0	0	0	0
76	3	3	130,000	1	0	0	0	0	0
77	0	1	25,000	1	0	0	0	0	0
78	0	4	80,000	2	0	0	0	0	0
80	1	10	35,000	2	0	0	0	0	0
81	0	1	12,000	2	0	0	0	0	0
82	0	2	20,000	1	0	0	0	0	0
83	2	1	85,000	1	0	0	0	0	0
85	0	3	35,000	2	0	0	0	0	0
86	0	0	83,000	3	0	0	0	0	0
87	0	0	105,000	1	0	0	0	0	0
89	0	8	335,000	3	0	0	0	0	0
90	1	4	7,000	2	0	0	0	0	0
93	0	2	5,000	1	0	0	0	0	0
94	0	2	150,000	2	0	0	0	0	0
95	0	0	50,000	1	0	0	0	0	0
96	3	7	508,000	12	0	0	0	0	0
98	1	0	185,000	1	0	0	0	0	0
99	0	1	45,000	2	0	0	0	0	0
100	0	0	15,000	1	0	0	0	0	0
101	0	1	220,000	1	0	0	0	0	0
103	0	3	50,000	1	0	0	0	0	0
104	0	0	50,000	1	0	0	0	0	0

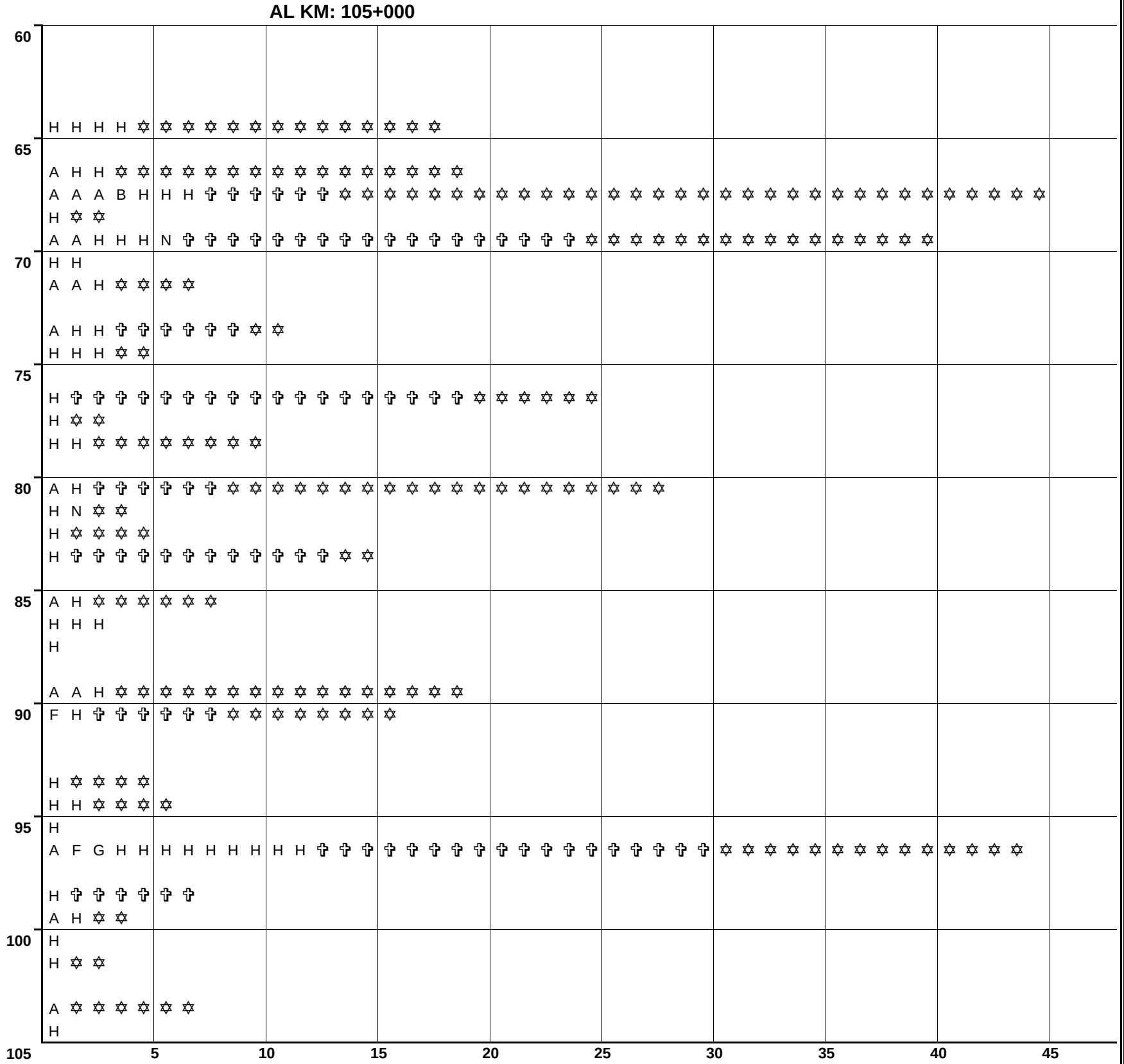

NUMERO Y CLASIFICACION DE ACCIDENTES

DEL KM: 105+000
AL KM: 127+860

KILOMETRO	MUERTOS	HERIDOS	DAÑOS MATERIALES ($)	CONDUCTOR	PEATON	VEHICULO	CAMINO	AGENTE NATURAL	OTROS
105	0	3	20,000	1	0	0	0	0	0
107	0	6	30,000	1	0	0	0	0	0
108	0	4	30,000	1	0	0	0	0	0
109	2	0	1,580,000	2	0	0	0	0	0
110	0	0	20,000	1	0	0	0	0	0
111	0	3	213,000	3	0	0	0	0	0
112	1	1	75,000	1	0	0	0	0	0
113	0	3	75,000	2	0	0	0	0	0
114	0	1	365,000	6	0	0	0	0	0
115	1	0	431,000	6	0	0	0	0	0
116	0	1	90,000	1	0	0	0	0	0
117	0	1	3,000	1	0	0	0	0	0
118	1	0	84,000	4	0	0	0	0	0
119	0	2	248,000	5	0	0	0	0	0
120	1	4	139,000	8	0	0	0	0	0
121	3	9	368,000	5	0	0	0	0	0
122	1	8	850,000	6	0	0	0	0	0
123	3	13	648,000	9	0	0	1	0	0
124	1	0	346,600	5	0	0	0	0	0
125	1	2	137,000	4	0	0	0	0	0
126	0	2	50,000	5	0	0	0	0	0
127	0	1	121,600	11	0	0	0	0	0

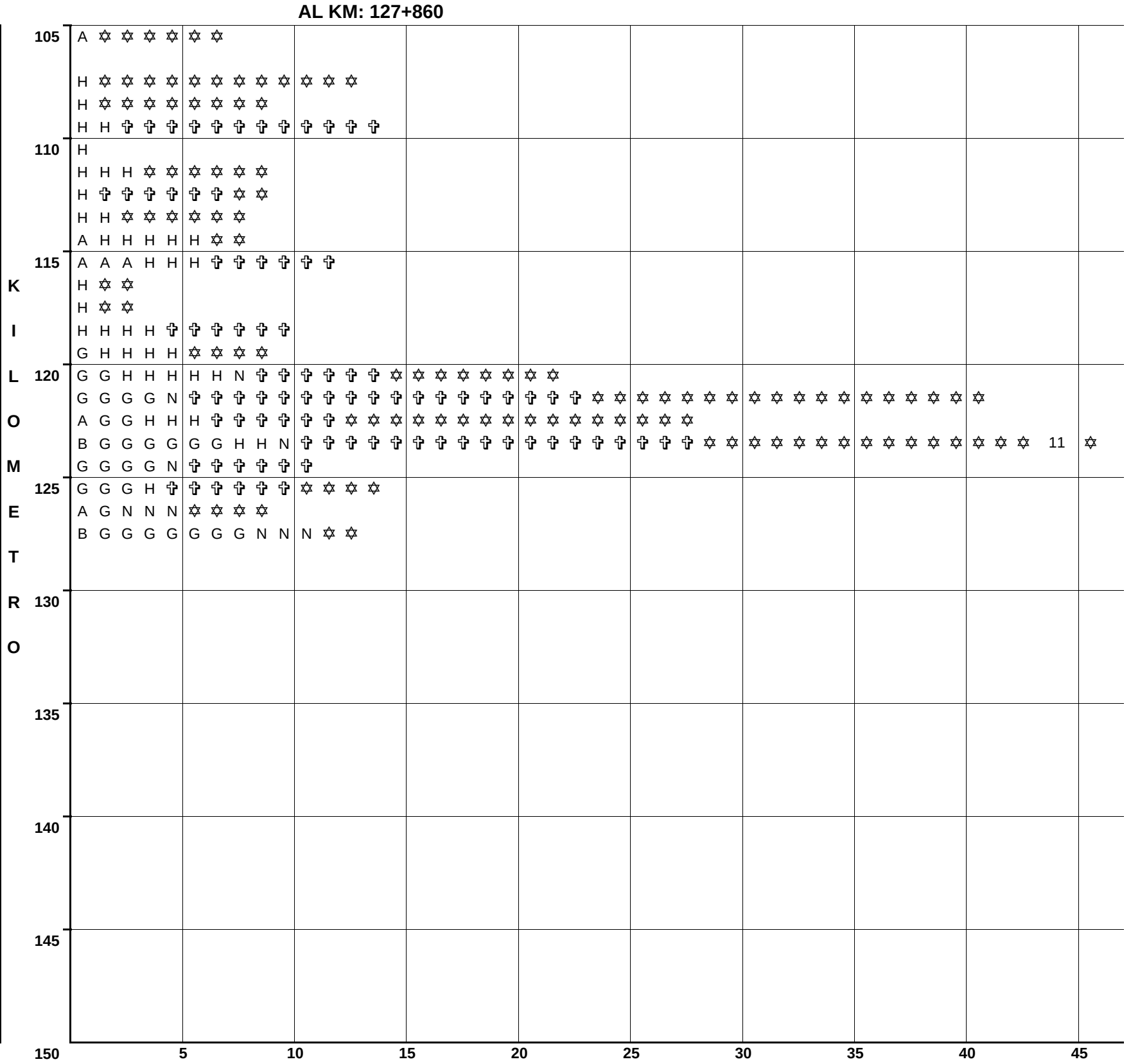

NUMERO Y CLASIFICACION DE ACCIDENTES

CLAVE	CLASIFICACION DEL ACCIDENTE	CLAVE	CLASIFICACION DEL ACCIDENTE
A	SALIDA DEL CAMINO		COLISION SOBRE EL CAMINO
		G	OTRO VEHICULO MOTOR EN TRANSITO
SIN COLISION SOBRE EL CAMINO		H	OTRO VEHICULO MOTOR POR ALCANCE
B	VOLCADURA	J	VEHICULO MOTOR ESTACIONADO
C	CAIDA DE PASAJERO	K	FERROCARRIL
D	INCENDIO	L	BICICLETA/MOTOCICLETA
E	OTROS	M	ANIMAL
P	CAIDA DE CARGA	N	OBJETO FIJO
Q	DESPRENDIMIENTO DE REMOLQUE	O	OTROS OBJETOS
COLISION SOBRE EL CAMINO		S	SIN DATO
F	PEATON (ATROPELLAMIENTO)		
R	VELOCIDAD EXCESIVA		ACCIDENTES EQUIVALENTES A DAÑOS MATERIALES
		✞	UN MUERTO = 6 ACCIDENTES
		✡	UN HERIDO = 2 ACCIDENTES

CLAVE	CLASIFICACION DEL ACCIDENTE	CLAVE	CLASIFICACION DEL ACCIDENTE
A	SALIDA DEL CAMINO		COLISION SOBRE EL CAMINO
		G	OTRO VEHICULO MOTOR EN TRANSITO
SIN COLISION SOBRE EL CAMINO		H	OTRO VEHICULO MOTOR POR ALCANCE
B	VOLCADURA	J	VEHICULO MOTOR ESTACIONADO
C	CAIDA DE PASAJERO	K	FERROCARRIL
D	INCENDIO	L	BICICLETA/MOTOCICLETA
E	OTROS	M	ANIMAL
P	CAIDA DE CARGA	N	OBJETO FIJO
Q	DESPRENDIMIENTO DE REMOLQUE	O	OTROS OBJETOS
COLISION SOBRE EL CAMINO		S	SIN DATO
F	PEATON (ATROPELLAMIENTO)		
R	VELOCIDAD EXCESIVA		ACCIDENTES EQUIVALENTES A DAÑOS MATERIALES
		✞	UN MUERTO = 6 ACCIDENTES
		✡	UN HERIDO = 2 ACCIDENTES

ACCIDENTES POR KILOMETRO
2012

CARRETERA Y TRAMO: Ramal a Tulcingo del Valle (PUE-MEX-096)

DEL KM: 0+000

AL KM: 45+000

KILOMETRO	MUERTOS	HERIDOS	DAÑOS MATERIALES (S)	CAUSAS	CONDUCTOR	PEATONES	VEHICULO	CAMINO	GANADO	A. NAT. UR. AL
25	1	6	85,000		2	0	0	0	0	0
30	0	0	15,000		1	0	0	0	0	0
40	0	5	70,000		1	0	0	0	0	0

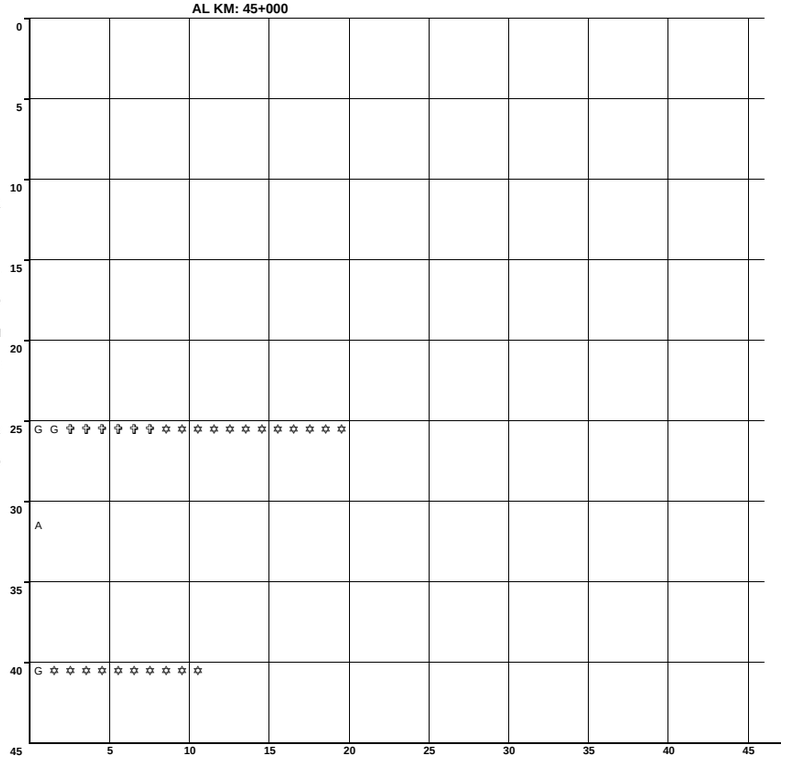

N U M E R O Y C L A S I F I C A C I O N D E A C C I D E N T E S

CLAVE	CLASIFICACION DEL ACCIDENTE	CLAVE	CLASIFICACION DEL ACCIDENTE
A	SALIDA DEL CAMINO	COLISION SOBRE EL CAMINO	
		G	OTRO VEHICULO MOTOR EN TRANSITO
SIN COLISION SOBRE EL CAMINO		**H**	OTRO VEHICULO MOTOR POR ALCANCE
B	VOLCADURA	**J**	VEHICULO MOTOR ESTACIONADO
C	CAIDA DE PASAJERO	**K**	FERROCARRIL
D	INCENDIO	**L**	BICICLETA/MOTOCICLETA
E	OTROS	**M**	ANIMAL
P	CAIDA DE CARGA	**N**	OBJETO FIJO
Q	DESPRENDIMIENTO DE REMOLQUE	**O**	OTROS OBJETOS
COLISION SOBRE EL CAMINO		**S**	SIN DATO
F	PEATON (ATROPELLAMIENTO)		
R	VELOCIDAD EXCESIVA	ACCIDENTES EQUIVALENTES A DAÑOS MATERIALES	
		✟	UN MUERTO = 6 ACCIDENTES
		✡	UN HERIDO = 2 ACCIDENTES

ACCIDENTES POR KILOMETRO
2012

CARRETERA Y TRAMO: Cuacnopalan - Oaxaca (Cuota) T. C. (Puebla - Córdoba (Cuota)) - Lim. Edos. Pue./Tlax. (MEX-135D)

DEL KM: 0+000
AL KM: 45+000

KILOMETRO	MUERTOS	HERIDOS	DAÑOS MATERIALES ($)	CONDUCTOR	PEATON	VEHICULO	CAMINO	GANADO	A. NATURAL	NUMERO Y CLASIFICACION DE ACCIDENTES
0	0	0	50,000	1	0	0	0	0	0	A
	2	3	87,000	1	0	0	0	0	0	G ✞ ✞ ✞ ✞ ✞ ✞ ✞ ✞ ✞ ✞ ✞ ✞ ✡ ✡ ✡ ✡ ✡ ✡
5	1	0	15,000	0	1	0	0	0	0	F ✞ ✞ ✞ ✞ ✞ ✞
	0	0	120,000	2	0	0	0	0	0	A A
10	0	0	40,000	1	0	0	0	0	0	A
15	0	2	160,000	1	0	0	0	0	0	H ✡ ✡ ✡ ✡
	0	8	80,000	2	0	0	0	0	0	G N ✡ ✡ ✡ ✡ ✡ ✡ ✡ ✡ ✡ ✡ ✡ ✡ ✡ ✡ ✡ ✡
	0	1	26,000	2	0	0	0	0	0	A H ✡ ✡
	0	0	50,000	1	0	0	0	0	0	A
20	0	6	140,000	2	0	0	0	0	0	H P ✡ ✡ ✡ ✡ ✡ ✡ ✡ ✡ ✡ ✡ ✡ ✡
25	0	2	83,000	1	0	0	0	0	0	H ✡ ✡ ✡ ✡
	1	1	95,000	1	0	0	0	0	0	G ✞ ✞ ✞ ✞ ✞ ✞ ✡ ✡
	0	0	40,000	1	0	0	0	0	0	A
	1	3	20,000	0	0	1	0	0	0	E ✞ ✞ ✞ ✞ ✞ ✞ ✡ ✡ ✡ ✡ ✡ ✡
	5	5	140,000	1	0	1	0	0	0	E G ✞ ✡ ✡ ✡ ✡ ✡ ✡ ✡ ✡ ✡ ✡
30	0	2	879,000	2	0	0	0	0	0	A G ✡ ✡ ✡ ✡
	0	0	60,000	1	0	0	0	0	0	H
	0	0	25,000	1	0	0	0	0	0	A
	0	0	140,000	1	0	0	0	0	0	H
	0	2	25,000	1	0	0	0	0	0	N ✡ ✡ ✡ ✡
35	0	1	240,000	2	0	0	0	0	0	A A ✡ ✡
	0	6	50,000	1	0	0	0	0	0	G ✡ ✡ ✡ ✡ ✡ ✡ ✡ ✡ ✡ ✡ ✡ ✡
	0	1	30,000	1	0	0	0	0	0	A ✡ ✡
40	0	1	25,000	1	0	0	0	0	0	A ✡ ✡
45										

NUMERO Y CLASIFICACION DE ACCIDENTES (escala: 5, 10, 15, 20, 25, 30, 35, 40, 45)

CLAVE	CLASIFICACION DEL ACCIDENTE	CLAVE	CLASIFICACION DEL ACCIDENTE
A	SALIDA DEL CAMINO		COLISION SOBRE EL CAMINO
		G	OTRO VEHICULO MOTOR EN TRANSITO
SIN COLISION SOBRE EL CAMINO		H	OTRO VEHICULO MOTOR POR ALCANCE
B	VOLCADURA	J	VEHICULO MOTOR ESTACIONADO
C	CAIDA DE PASAJERO	K	FERROCARRIL
D	INCENDIO	L	BICICLETA/MOTOCICLETA
E	OTROS	M	ANIMAL
P	CAIDA DE CARGA	N	OBJETO FIJO
Q	DESPRENDIMIENTO DE REMOLQUE	O	OTROS OBJETOS
COLISION SOBRE EL CAMINO		S	SIN DATO
F	PEATON (ATROPELLAMIENTO)		
R	VELOCIDAD EXCESIVA		ACCIDENTES EQUIVALENTES A DAÑOS MATERIALES
		✞	UN MUERTO = 6 ACCIDENTES
		✡	UN HERIDO = 2 ACCIDENTES

DEL KM: 45+000
AL KM: 90+000

KILOMETRO	MUERTOS	HERIDOS	DAÑOS MATERIALES ($)	CONDUCTOR	PEATON	VEHICULO	CAMINO	GANADO	A. NATURAL	NUMERO Y CLASIFICACION DE ACCIDENTES
45										
50	0	0	50,000	1	0	0	0	0	0	A
	2	3	40,000	1	0	0	0	0	0	A ✞ ✞ ✞ ✞ ✞ ✞ ✞ ✞ ✞ ✞ ✞ ✞ ✡ ✡ ✡ ✡ ✡ ✡
	0	0	40,000	1	0	0	0	0	0	H
55										
60	0	0	0	0	0	1	0	0	0	P
65	0	0	50,000	1	0	0	0	0	0	E
70	0	1	30,000	1	0	0	0	0	0	A ✡ ✡
75	3	2	350,000	2	0	0	0	0	0	G H ✞ ✞ ✞ ✞ ✞ ✞ ✞ ✞ ✞ ✞ ✞ ✞ ✞ ✞ ✞ ✞ ✞ ✞ ✡ ✡ ✡ ✡
80	0	3	485,000	5	0	0	0	0	0	A B G G N ✡ ✡ ✡ ✡ ✡ ✡
	0	0	49,000	3	0	0	0	0	0	A G N
85										
90										

NUMERO Y CLASIFICACION DE ACCIDENTES (escala: 5, 10, 15, 20, 25, 30, 35, 40, 45)

CLAVE	CLASIFICACION DEL ACCIDENTE	CLAVE	CLASIFICACION DEL ACCIDENTE
A	SALIDA DEL CAMINO		COLISION SOBRE EL CAMINO
		G	OTRO VEHICULO MOTOR EN TRANSITO
SIN COLISION SOBRE EL CAMINO		H	OTRO VEHICULO MOTOR POR ALCANCE
B	VOLCADURA	J	VEHICULO MOTOR ESTACIONADO
C	CAIDA DE PASAJERO	K	FERROCARRIL
D	INCENDIO	L	BICICLETA/MOTOCICLETA
E	OTROS	M	ANIMAL
P	CAIDA DE CARGA	N	OBJETO FIJO
Q	DESPRENDIMIENTO DE REMOLQUE	O	OTROS OBJETOS
COLISION SOBRE EL CAMINO		S	SIN DATO
F	PEATON (ATROPELLAMIENTO)		
R	VELOCIDAD EXCESIVA		ACCIDENTES EQUIVALENTES A DAÑOS MATERIALES
		✞	UN MUERTO = 6 ACCIDENTES
		✡	UN HERIDO = 2 ACCIDENTES

ACCIDENTES POR KILOMETRO
2012

CARRETERA Y TRAMO: Tejocotal - Nuevo Necaxa (Cuota) Lim. Edos. Hgo./Pue. - T. C. (Pachuca - Túxpam) (MEX-132D)

DEL KM: 124+000
AL KM: 140+000

SALDOS: MUERTOS	HERIDOS	DAÑOS MATERIALES (S)	CAUSAS: CONDUCTOR	PEAT O PAS	VEHICULO	CAMINO	GANADO	A. NA. TURA. L	KILOMETRO	NUMERO Y CLASIFICACION DE ACCIDENTES
0	0	130,000	2	0	0	0	0	0	125	A J
0	0	1,280,000	1	0	0	0	0	0		H
1	3	85,000	1	0	0	0	0	0		G ✞ ✞ ✞ ✞ ✞ ✞ ✡ ✡ ✡ ✡ ✡ ✡
0	0	40,000	1	0	0	0	0	0	130	A
1	3	80,000	1	0	0	0	0	0		G ✞ ✞ ✞ ✞ ✞ ✞ ✡ ✡ ✡ ✡ ✡ ✡
1	1	900,000	2	0	0	0	0	0		A B ✞ ✞ ✞ ✞ ✞ ✞ ✡ ✡
0	0	24,000	1	0	0	0	0	0	135	G
0	2	680,000	1	0	2	0	0	0		D D G ✡ ✡ ✡ ✡
1	3	250,000	1	0	0	0	0	0		G ✞ ✞ ✞ ✞ ✞ ✞ ✡ ✡ ✡ ✡ ✡ ✡
0	3	30,000	1	0	0	0	0	0		H ✡ ✡ ✡ ✡ ✡ ✡

KILOMETRO: 120, 125, 130, 135, 140, 145, 150, 155, 160, 165

NUMERO: 5, 10, 15, 20, 25, 30, 35, 40, 45

N U M E R O   Y   C L A S I F I C A C I O N   D E   A C C I D E N T E S

CLAVE	CLASIFICACION DEL ACCIDENTE	CLAVE	CLASIFICACION DEL ACCIDENTE
A	SALIDA DEL CAMINO		COLISION SOBRE EL CAMINO
		G	OTRO VEHICULO MOTOR EN TRANSITO
SIN COLISION SOBRE EL CAMINO		**H**	OTRO VEHICULO MOTOR POR ALCANCE
B	VOLCADURA	**J**	VEHICULO MOTOR ESTACIONADO
C	CAIDA DE PASAJERO	**K**	FERROCARRIL
D	INCENDIO	**L**	BICICLETA/MOTOCICLETA
E	OTROS	**M**	ANIMAL
P	CAIDA DE CARGA	**N**	OBJETO FIJO
Q	DESPRENDIMIENTO DE REMOLQUE	**O**	OTROS OBJETOS
COLISION SOBRE EL CAMINO		**S**	SIN DATO
F	PEATON (ATROPELLAMIENTO)		
R	VELOCIDAD EXCESIVA		ACCIDENTES EQUIVALENTES A DAÑOS MATERIALES
		✞	UN MUERTO = 6 ACCIDENTES
		✡	UN HERIDO = 2 ACCIDENTES

ACCIDENTES POR KILOMETRO
2012

CARRETERA Y TRAMO: San Martin Texmelucan - Tlaxcala - El Molinito (Cuota) T. C. (México - Puebla (Cuota)) - Lim. Edos. Pue./Tlax. (MEX-117D)

DEL KM: 0+000
AL KM: 4+050

SALDOS			CAUSAS						KILOMETRO
MUERTOS	HERIDOS	DAÑOS MATERIALES (S)	CONDUCTOR	PEATONES	VEHICULOS	CAMINO	GANADO	A. NAT. UR. AL.	
0	1	23,000	2	0	0	0	0	0	0 H H ✡ ✡
0	1	19,500	2	0	0	0	0	0	A H ✡ ✡

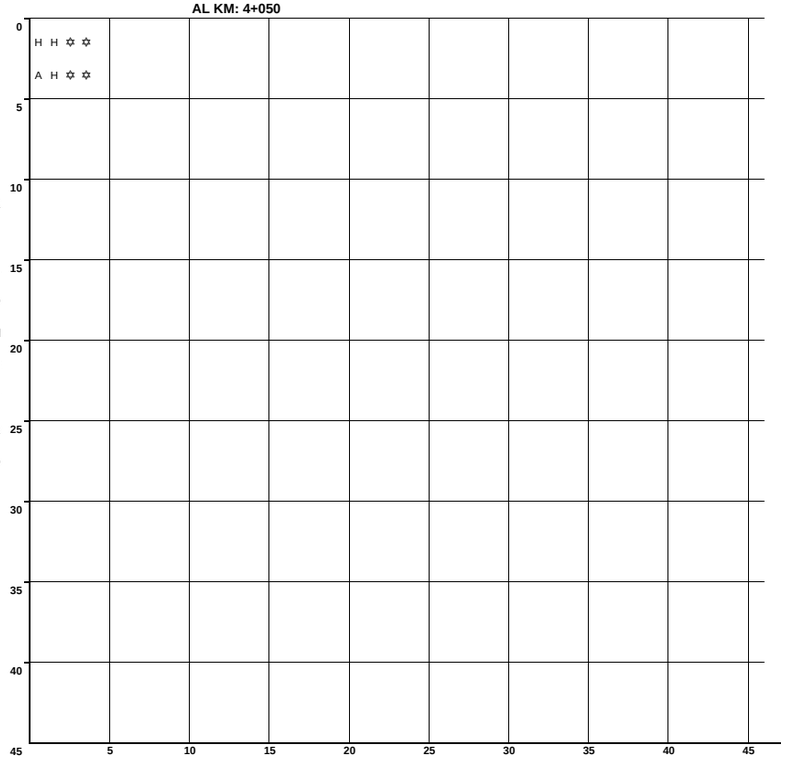

N U M E R O Y C L A S I F I C A C I O N D E A C C I D E N T E S

CLAVE	CLASIFICACION DEL ACCIDENTE	CLAVE	CLASIFICACION DEL ACCIDENTE
A	SALIDA DEL CAMINO	COLISION SOBRE EL CAMINO	
		G	OTRO VEHICULO MOTOR EN TRANSITO
SIN COLISION SOBRE EL CAMINO		H	OTRO VEHICULO MOTOR POR ALCANCE
B	VOLCADURA	J	VEHICULO MOTOR ESTACIONADO
C	CAIDA DE PASAJERO	K	FERROCARRIL
D	INCENDIO	L	BICICLETA/MOTOCICLETA
E	OTROS	M	ANIMAL
P	CAIDA DE CARGA	N	OBJETO FIJO
Q	DESPRENDIMIENTO DE REMOLQUE	O	OTROS OBJETOS
COLISION SOBRE EL CAMINO		S	SIN DATO
F	PEATON (ATROPELLAMIENTO)		
R	VELOCIDAD EXCESIVA	ACCIDENTES EQUIVALENTES A DAÑOS MATERIALES	
		⬆	UN MUERTO = 6 ACCIDENTES
		✡	UN HERIDO = 2 ACCIDENTES

ACCIDENTES POR KILOMETRO
2012

CARRETERA Y TRAMO: Los Reyes - Zacatepec Lim. Edos. Tlax./Pue. - Zacatepec (MEX-136)

DEL KM: 178+000
AL KM: 187+670

MUERTOS	HERIDOS	DAÑOS MATERIALES (S)	CONDUCTOR	PEAT. O PAS.	VEHICULO	CAMINO	GANADO	A. NATURAL	KILOMETRO	NUMERO Y CLASIFICACION DE ACCIDENTES
2	3	160,000	2	0	0	0	0	0	180	G H ✞ ✞ ✞ ✞ ✞ ✞ ✞ ✞ ✞ ✞ ✞ ✞ ✡ ✡ ✡ ✡ ✡ ✡
0	0	85,000	1	0	0	0	0	0		G
0	1	105,000	1	0	0	0	0	0		G ✡ ✡
0	0	20,000	1	0	0	0	0	0		G
1	15	730,000	4	0	0	0	0	0		A A G G ✞ ✞ ✞ ✞ ✞ ✞ ✡

Kilometro: 175, 180, 185, 190, 195, 200, 205, 210, 215, 220

Numero: 5, 10, 15, 20, 25, 30, 35, 40, 45

N U M E R O Y C L A S I F I C A C I O N D E A C C I D E N T E S

CLAVE	CLASIFICACION DEL ACCIDENTE	CLAVE	CLASIFICACION DEL ACCIDENTE
A	SALIDA DEL CAMINO		COLISION SOBRE EL CAMINO
		G	OTRO VEHICULO MOTOR EN TRANSITO
SIN COLISION SOBRE EL CAMINO		**H**	OTRO VEHICULO MOTOR POR ALCANCE
B	VOLCADURA	**J**	VEHICULO MOTOR ESTACIONADO
C	CAIDA DE PASAJERO	**K**	FERROCARRIL
D	INCENDIO	**L**	BICICLETA/MOTOCICLETA
E	OTROS	**M**	ANIMAL
P	CAIDA DE CARGA	**N**	OBJETO FIJO
Q	DESPRENDIMIENTO DE REMOLQUE	**O**	OTROS OBJETOS
COLISION SOBRE EL CAMINO		**S**	SIN DATO
F	PEATON (ATROPELLAMIENTO)		
R	VELOCIDAD EXCESIVA		ACCIDENTES EQUIVALENTES A DAÑOS MATERIALES
		✞	UN MUERTO = 6 ACCIDENTES
		✡	UN HERIDO = 2 ACCIDENTES

ACCIDENTES POR KILOMETRO
2012

CARRETERA Y TRAMO: México - Puebla (Libre) Lim. Edos. Méx./Pue. - Puebla (MEX-150)

DEL KM: 63+000
AL KM: 105+000

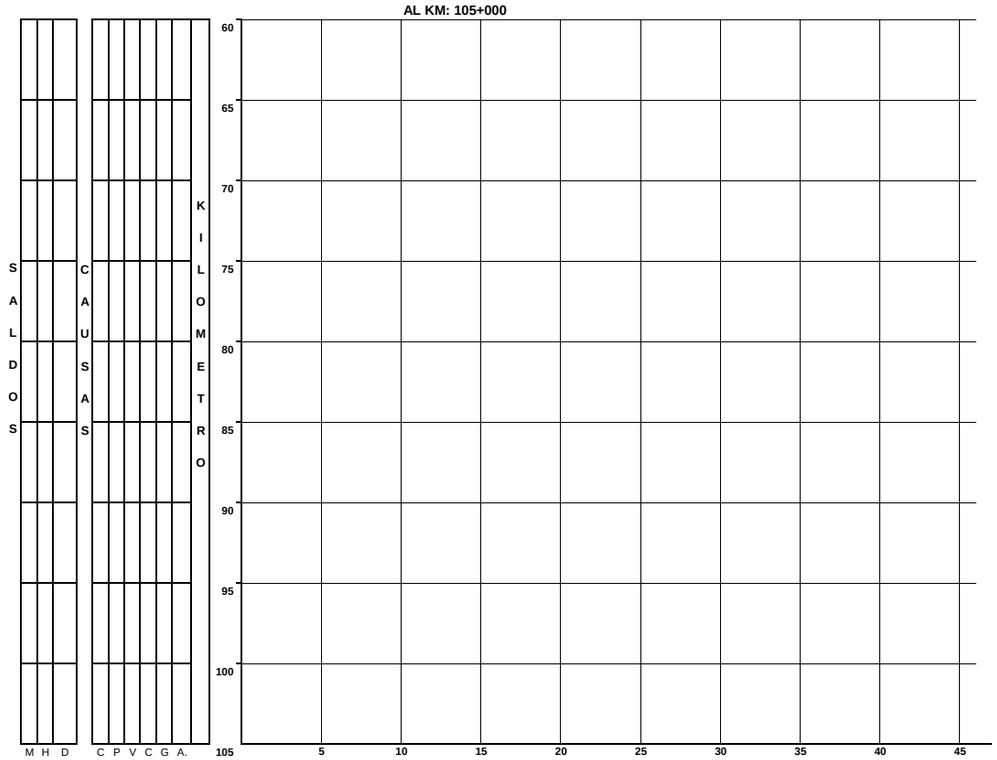

CLAVE	CLASIFICACION DEL ACCIDENTE	CLAVE	CLASIFICACION DEL ACCIDENTE
A	SALIDA DEL CAMINO	COLISION SOBRE EL CAMINO	
		G	OTRO VEHICULO MOTOR EN TRANSITO
SIN COLISION SOBRE EL CAMINO		H	OTRO VEHICULO MOTOR POR ALCANCE
B	VOLCADURA	J	VEHICULO MOTOR ESTACIONADO
C	CAIDA DE PASAJERO	K	FERROCARRIL
D	INCENDIO	L	BICICLETA/MOTOCICLETA
E	OTROS	M	ANIMAL
P	CAIDA DE CARGA	N	OBJETO FIJO
Q	DESPRENDIMIENTO DE REMOLQUE	O	OTROS OBJETOS
COLISION SOBRE EL CAMINO		S	SIN DATO
F	PEATON (ATROPELLAMIENTO)		
R	VELOCIDAD EXCESIVA	ACCIDENTES EQUIVALENTES A DAÑOS MATERIALES	
		✝	UN MUERTO = 6 ACCIDENTES
		✡	UN HERIDO = 2 ACCIDENTES

DEL KM: 105+000
AL KM: 150+000

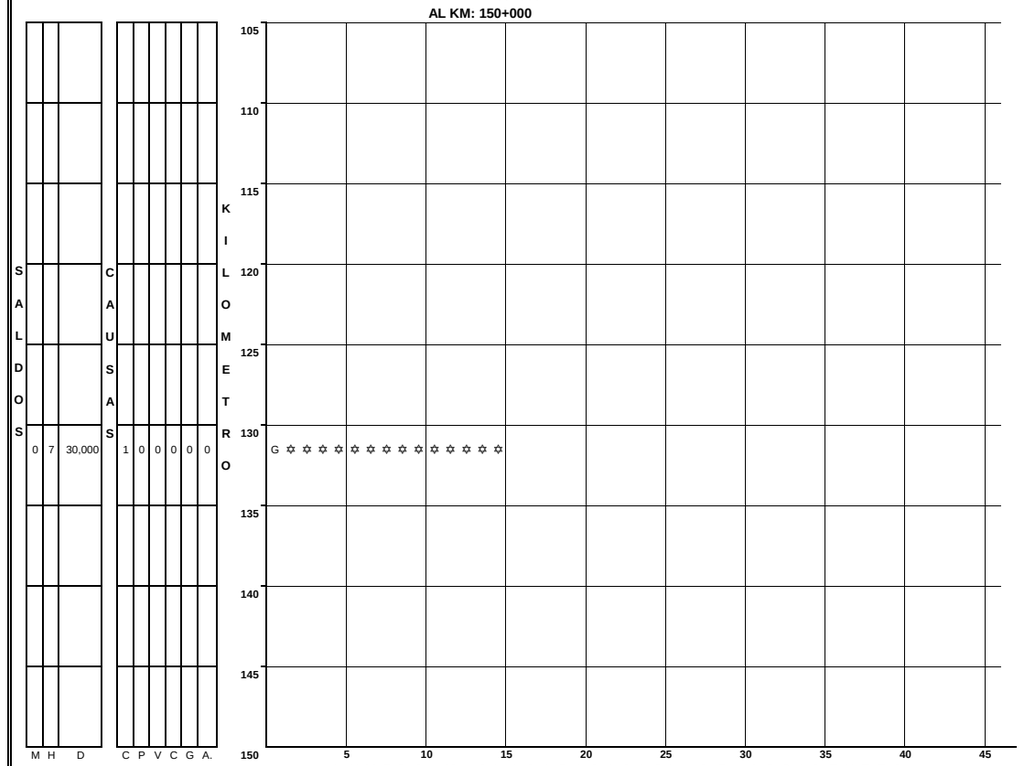

CLAVE	CLASIFICACION DEL ACCIDENTE	CLAVE	CLASIFICACION DEL ACCIDENTE
A	SALIDA DEL CAMINO	COLISION SOBRE EL CAMINO	
		G	OTRO VEHICULO MOTOR EN TRANSITO
SIN COLISION SOBRE EL CAMINO		H	OTRO VEHICULO MOTOR POR ALCANCE
B	VOLCADURA	J	VEHICULO MOTOR ESTACIONADO
C	CAIDA DE PASAJERO	K	FERROCARRIL
D	INCENDIO	L	BICICLETA/MOTOCICLETA
E	OTROS	M	ANIMAL
P	CAIDA DE CARGA	N	OBJETO FIJO
Q	DESPRENDIMIENTO DE REMOLQUE	O	OTROS OBJETOS
COLISION SOBRE EL CAMINO		S	SIN DATO
F	PEATON (ATROPELLAMIENTO)		
R	VELOCIDAD EXCESIVA	ACCIDENTES EQUIVALENTES A DAÑOS MATERIALES	
		✝	UN MUERTO = 6 ACCIDENTES
		✡	UN HERIDO = 2 ACCIDENTES

ACCIDENTES POR KILOMETRO
2012

CARRETERA Y TRAMO: Pachuca - Túxpam Lim. Edos. Hgo./Pue. -Lim. Edos. Pue./Ver. (MEX-130)

DEL KM: 83+000
AL KM: 125+000

KILOMETRO	MUERTOS	HERIDOS	DAÑOS MATERIALES (S)	CON PASAJEROS	VEHICULOS DE CARGA	AUTOBUSES	CAMIONETAS	MOTOCICLETAS	NO DETERMINADOS	NUMERO Y CLASIFICACION DE ACCIDENTES
83	0	0	40,000	1	0	0	0	0	0	G
84	0	2	39,000	1	0	0	0	0	0	G ✡✡✡✡
87	0	0	30,000	1	0	0	0	0	0	A
89	1	2	117,000	2	0	0	0	0	0	G G ✞✞✞✞✞✞✡✡✡✡
90	0	0	90,000	1	0	0	0	0	0	A
95	1	4	50,500	3	2	0	0	0	0	F F G G G ✞✞✞✞✞✞✡✡✡✡✡✡✡✡
96	0	1	37,500	2	0	0	0	0	0	G G ✡✡
98	0	7	30,000	1	0	0	0	0	0	G ✡✡✡✡✡✡✡✡✡✡✡✡✡✡
99	1	5	450,500	6	0	0	0	0	0	A G G G G G ✞✞✞✞✞✞✡✡✡✡✡✡✡✡✡✡
103	0	0	30,000	1	0	0	0	0	0	B
104	0	0	200,000	1	0	0	0	0	0	A
105	0	0	70,000	1	0	0	0	0	0	G
106	0	1	20,000	1	0	0	0	0	0	N ✡✡
107	0	5	230,000	4	0	0	0	0	0	G G G G ✡✡✡✡✡✡✡✡✡✡
108	0	0	15,000	0	0	1	0	0	0	A
109	0	0	15,000	1	0	0	0	0	0	H
110	0	5	270,000	4	0	0	0	0	0	A G G H ✡✡✡✡✡✡✡✡✡✡
114	0	0	80,000	1	0	0	0	0	0	A
115	0	0	79,000	1	0	0	0	0	0	G
119	0	4	640,000	3	0	0	0	0	0	A G G ✡✡✡✡✡✡✡✡
121	2	0	250,000	2	0	0	0	0	0	B G ✞✞✞✞✞✞✞✞✞✞✞✞
122	0	6	53,500	3	0	0	0	0	0	A H H ✡✡✡✡✡✡✡✡✡✡✡✡
123	1	10	187,000	5	0	0	0	0	0	A G G G H ✞✞✞✞✞✞✡✡✡✡✡✡✡✡✡✡✡✡✡✡✡✡✡✡✡✡

NUMERO Y CLASIFICACION DE ACCIDENTES

CLAVE	CLASIFICACION DEL ACCIDENTE	CLAVE	CLASIFICACION DEL ACCIDENTE
			COLISION SOBRE EL CAMINO
A	SALIDA DEL CAMINO	G	OTRO VEHICULO MOTOR EN TRANSITO
	SIN COLISION SOBRE EL CAMINO	H	OTRO VEHICULO MOTOR POR ALCANCE
B	VOLCADURA	J	VEHICULO MOTOR ESTACIONADO
C	CAIDA DE PASAJERO	K	FERROCARRIL
D	INCENDIO	L	BICICLETA/MOTOCICLETA
E	OTROS	M	ANIMAL
P	CAIDA DE CARGA	N	OBJETO FIJO
Q	DESPRENDIMIENTO DE REMOLQUE	O	OTROS OBJETOS
	COLISION SOBRE EL CAMINO	S	SIN DATO
F	PEATON (ATROPELLAMIENTO)		
R	VELOCIDAD EXCESIVA		ACCIDENTES EQUIVALENTES A DAÑOS MATERIALES
		✞	UN MUERTO = 6 ACCIDENTES
		✡	UN HERIDO = 2 ACCIDENTES

DEL KM: 125+000
AL KM: 170+000

KILOMETRO	MUERTOS	HERIDOS	DAÑOS MATERIALES (S)	CON PASAJEROS	VEHICULOS DE CARGA	AUTOBUSES	CAMIONETAS	MOTOCICLETAS	NO DETERMINADOS	NUMERO Y CLASIFICACION DE ACCIDENTES
125	0	0	70,000	1	0	0	0	0	0	A
126	0	0	120,000	4	0	1	0	0	0	A A B B G
127	0	1	50,000	3	0	1	0	0	0	A A A D ✡✡
128	0	3	370,000	3	0	0	0	0	0	A G N ✡✡✡✡✡✡
129	0	0	23,000	2	0	0	0	0	0	B G
130	0	0	50,000	1	0	0	0	0	0	G
133	0	0	110,000	3	0	0	0	0	0	A A B
134	0	2	580,000	4	0	0	0	0	0	A A A B ✡✡✡✡
135	0	0	82,000	3	0	0	0	0	0	G H H
136	1	2	70,000	1	0	0	0	0	0	A ✞✞✞✞✞✞✡✡✡✡
137	0	2	626,000	2	0	0	0	0	0	A G ✡✡✡✡
138	0	3	30,000	1	0	0	0	0	0	G ✡✡✡✡✡✡
139	0	4	765,000	3	0	1	1	0	0	A A A B G ✡✡✡✡✡✡✡✡
140	0	4	40,000	1	0	0	0	0	0	G ✡✡✡✡✡✡✡✡
142	0	3	15,000	1	0	0	0	0	0	G ✡✡✡✡✡✡
143	0	0	21,000	1	0	0	0	0	0	G
144	0	5	145,000	1	0	0	0	0	0	H ✡✡✡✡✡✡✡✡✡✡
145	0	1	45,000	1	0	0	0	0	0	H ✡✡
146	0	2	22,000	1	0	0	0	0	0	H ✡✡✡✡
147	0	0	50,000	1	0	0	0	0	0	G
149	3	1	134,000	4	0	0	0	0	0	A G G G ✞✞✞✞✞✞✞✞✞✞✞✞✞✞✞✞✞✞✡✡
150	0	0	16,000	1	0	0	0	0	0	G
151	0	1	80,000	1	0	0	0	0	0	G ✡✡
152	0	0	35,000	2	0	0	0	0	0	A A
153	1	0	25,000	1	0	0	0	0	0	A ✞✞✞✞✞✞
154	0	0	117,000	1	0	0	0	0	0	G
157	0	1	645,000	2	0	1	0	0	0	B B Q ✡✡
160	2	0	25,000	1	0	0	0	0	0	A ✞✞✞✞✞✞✞✞✞✞✞✞
162	0	0	50,000	1	0	0	0	0	0	G
163	0	1	140,000	2	0	0	0	0	0	G H ✡✡
164	0	0	50,000	1	0	0	0	0	0	A
165	0	0	832,000	4	0	0	1	0	0	A B B B O
167	0	0	125,000	1	0	0	0	0	0	G
168	2	6	95,000	1	0	0	0	0	0	G ✞✞✞✞✞✞✞✞✞✞✞✞✡✡✡✡✡✡✡✡✡✡✡✡
169	9	1	280,000	1	0	0	0	0	0	G ✞✞ 14 ✞ 2 ✡

NUMERO Y CLASIFICACION DE ACCIDENTES

CLAVE	CLASIFICACION DEL ACCIDENTE	CLAVE	CLASIFICACION DEL ACCIDENTE
			COLISION SOBRE EL CAMINO
A	SALIDA DEL CAMINO	G	OTRO VEHICULO MOTOR EN TRANSITO
	SIN COLISION SOBRE EL CAMINO	H	OTRO VEHICULO MOTOR POR ALCANCE
B	VOLCADURA	J	VEHICULO MOTOR ESTACIONADO
C	CAIDA DE PASAJERO	K	FERROCARRIL
D	INCENDIO	L	BICICLETA/MOTOCICLETA
E	OTROS	M	ANIMAL
P	CAIDA DE CARGA	N	OBJETO FIJO
Q	DESPRENDIMIENTO DE REMOLQUE	O	OTROS OBJETOS
	COLISION SOBRE EL CAMINO	S	SIN DATO
F	PEATON (ATROPELLAMIENTO)		
R	VELOCIDAD EXCESIVA		ACCIDENTES EQUIVALENTES A DAÑOS MATERIALES
		✞	UN MUERTO = 6 ACCIDENTES
		✡	UN HERIDO = 2 ACCIDENTES

ACCIDENTES POR KILOMETRO
2012

CARRETERA Y TRAMO: Pachuca - Túxpam Lim. Edos. Hgo./Pue. -Lim. Edos. Pue./Ver. (MEX-130)

DEL KM: 170+000
AL KM: 186+600

KILOMETRO	MUERTOS	HERIDOS	DAÑOS MATERIALES (S)	CONDUCTOR	PEAT. O PAS.	VEHICULO	CAMINO	GANADO	A. NA. TURAL	CLASIFICACION
170	0	2	12,000	1	0	0	0	0	0	G
171	5	4	123,000	3	0	0	0	0	0	A G G
172	2	6	140,000	1	0	0	0	0	0	G
175	0	0	35,000	1	0	0	0	0	0	G
177	0	6	55,000	1	0	0	0	0	0	J
178	0	7	300,000	4	0	0	0	0	0	A G G G
179	0	5	278,000	2	0	0	0	0	0	G G
180	2	1	30,500	1	0	0	0	0	0	J
181	0	0	40,000	1	0	0	0	0	0	Q
183	0	0	43,000	1	0	0	0	0	0	G
184	1	3	180,000	1	0	0	0	0	0	H
185	0	0	100,000	2	0	0	0	0	0	G G
186	0	2	8,000	1	0	0	0	0	0	N

SALDOS — CAUSAS — KILOMETRO

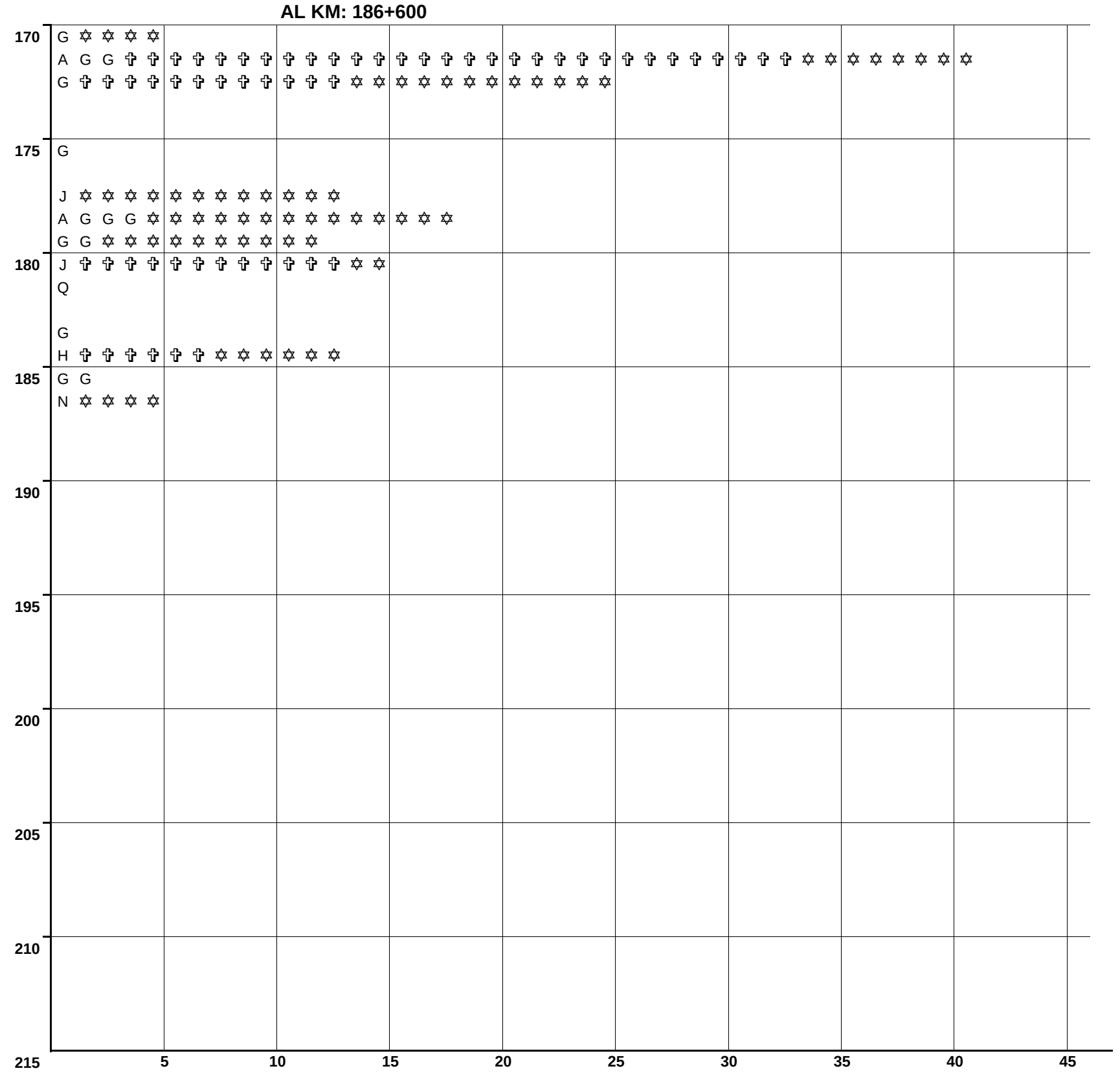

N U M E R O   Y   C L A S I F I C A C I O N   D E   A C C I D E N T E S

CLAVE	CLASIFICACION DEL ACCIDENTE	CLAVE	CLASIFICACION DEL ACCIDENTE
A	SALIDA DEL CAMINO		COLISION SOBRE EL CAMINO
		G	OTRO VEHICULO MOTOR EN TRANSITO
SIN COLISION SOBRE EL CAMINO		**H**	OTRO VEHICULO MOTOR POR ALCANCE
B	VOLCADURA	**J**	VEHICULO MOTOR ESTACIONADO
C	CAIDA DE PASAJERO	**K**	FERROCARRIL
D	INCENDIO	**L**	BICICLETA/MOTOCICLETA
E	OTROS	**M**	ANIMAL
P	CAIDA DE CARGA	**N**	OBJETO FIJO
Q	DESPRENDIMIENTO DE REMOLQUE	**O**	OTROS OBJETOS
COLISION SOBRE EL CAMINO		**S**	SIN DATO
F	PEATON (ATROPELLAMIENTO)		
R	VELOCIDAD EXCESIVA		ACCIDENTES EQUIVALENTES A DAÑOS MATERIALES
		✞	UN MUERTO = 6 ACCIDENTES
		✡	UN HERIDO = 2 ACCIDENTES

ACCIDENTES POR KILOMETRO
2012

CARRETERA Y TRAMO: Puebla - Belem (km 0.000 - km 6.600), (km 8.400 - km 9.500) (MEX-121)

DEL KM: 0+000
AL KM: 9+500

KILOMETRO	MUERTOS	HERIDOS	DAÑOS MATERIALES (S)	CONDUCTOR	PEATON O PAS	VEHICULO	CAMINO	GANADO	A. NA. TURA. L	NUMERO Y CLASIFICACION DE ACCIDENTES
0	0	1	42,000	2	0	0	0	0	0	G G ✡ ✡
	0	1	43,500	4	0	0	0	0	0	A G G N ✡ ✡
	0	1	25,000	1	0	0	0	0	0	H ✡ ✡
	0	0	158,000	2	0	0	0	0	0	G H
5	0	1	65,000	4	0	0	0	0	0	A G N N ✡ ✡
	0	2	30,000	1	0	0	0	0	0	H ✡ ✡ ✡ ✡
10										
15										
20										
25										
30										
35										
40										
45										

SALDOS — CAUSAS — KILOMETRO

Escala horizontal: 5 10 15 20 25 30 35 40 45

N U M E R O Y C L A S I F I C A C I O N D E A C C I D E N T E S

CLAVE	CLASIFICACION DEL ACCIDENTE	CLAVE	CLASIFICACION DEL ACCIDENTE
A	SALIDA DEL CAMINO	COLISION SOBRE EL CAMINO	
		G	OTRO VEHICULO MOTOR EN TRANSITO
SIN COLISION SOBRE EL CAMINO		**H**	OTRO VEHICULO MOTOR POR ALCANCE
B	VOLCADURA	**J**	VEHICULO MOTOR ESTACIONADO
C	CAIDA DE PASAJERO	**K**	FERROCARRIL
D	INCENDIO	**L**	BICICLETA/MOTOCICLETA
E	OTROS	**M**	ANIMAL
P	CAIDA DE CARGA	**N**	OBJETO FIJO
Q	DESPRENDIMIENTO DE REMOLQUE	**O**	OTROS OBJETOS
COLISION SOBRE EL CAMINO		**S**	SIN DATO
F	PEATON (ATROPELLAMIENTO)		
R	VELOCIDAD EXCESIVA	ACCIDENTES EQUIVALENTES A DAÑOS MATERIALES	
		✞	UN MUERTO = 6 ACCIDENTES
		✡	UN HERIDO = 2 ACCIDENTES

ACCIDENTES POR KILOMETRO
2012

CARRETERA Y TRAMO: Puebla - Huajuapan de León Puebla -Lim. Edos. Pue./Oax. (MEX-190)

DEL KM: 0+000
AL KM: 45+000

KM	MUERTOS	HERIDOS	DAÑOS MATERIALES (S)	CONDUCTOR	PEAT. O PAS.	VEHICULO	CAMINO	GANADO	A. NA. TURAL	NUMERO Y CLASIFICACION DE ACCIDENTES
6	0	0	40,000	1	0	0	0	0	0	G
7	0	2	55,000	2	0	0	0	0	0	H H ✡ ✡ ✡ ✡
8	0	0	80,000	1	0	0	0	0	0	A
9	0	0	45,000	3	0	0	0	0	0	H H H
10	0	0	15,000	1	0	0	0	0	0	H
11	0	1	8,000	1	0	0	0	0	0	H ✡ ✡
12	1	3	72,000	3	0	0	0	0	0	H H H ✞ ✞ ✞ ✞ ✞ ✞ ✡ ✡ ✡ ✡ ✡ ✡
13	0	3	100,000	1	0	0	0	0	0	H ✡ ✡ ✡ ✡ ✡ ✡
14	0	1	20,000	1	0	0	0	0	0	H ✡ ✡
15	0	2	108,000	3	0	0	0	0	0	H H H ✡ ✡ ✡ ✡
17	1	0	140,000	3	0	0	0	0	0	G H H ✞ ✞ ✞ ✞ ✞ ✞
18	1	4	66,000	3	0	0	0	0	0	H H H ✞ ✞ ✞ ✞ ✞ ✞ ✡ ✡ ✡ ✡ ✡ ✡ ✡ ✡
22	1	3	172,000	4	0	0	0	0	0	H H H H ✞ ✞ ✞ ✞ ✞ ✞ ✡ ✡ ✡ ✡ ✡ ✡
23	0	5	350,800	4	0	0	0	0	0	H H H H ✡ ✡ ✡ ✡ ✡ ✡ ✡ ✡ ✡ ✡
26	0	1	25,000	2	0	0	0	0	0	G H ✡ ✡
27	0	0	25,000	1	0	0	0	0	0	H
29	0	1	62,000	3	0	0	0	0	0	H H H ✡ ✡
31	0	0	70,000	2	0	0	0	0	0	H H
32	0	4	32,000	1	0	0	0	0	0	H ✡ ✡ ✡ ✡ ✡ ✡ ✡ ✡
33	0	0	10,000	1	0	0	0	0	0	H
34	0	0	35,000	1	0	0	0	0	0	A
35	0	1	240,000	4	0	0	0	0	0	H H H H ✡ ✡
36	0	3	45,000	2	0	0	0	0	0	A H ✡ ✡ ✡ ✡ ✡ ✡
37	1	0	96,500	3	0	0	0	0	0	G H N ✞ ✞ ✞ ✞ ✞ ✞
39	0	0	80,000	2	0	0	0	0	0	H H
40	0	0	67,000	2	0	0	0	0	0	H H
44	0	0	100,000	1	0	0	0	0	0	A

DEL KM: 45+000
AL KM: 90+000

KM	MUERTOS	HERIDOS	DAÑOS MATERIALES (S)	CONDUCTOR	PEAT. O PAS.	VEHICULO	CAMINO	GANADO	A. NA. TURAL	NUMERO Y CLASIFICACION DE ACCIDENTES
45	1	0	130,000	2	0	0	0	0	0	A N ✞ ✞ ✞ ✞ ✞ ✞
46	0	2	135,000	3	0	0	0	0	0	G G H ✡ ✡ ✡ ✡
50	1	0	26,000	1	0	0	0	0	0	H ✞ ✞ ✞ ✞ ✞ ✞
54	1	0	15,000	1	0	0	0	0	0	A ✞ ✞ ✞ ✞ ✞ ✞
55	1	1	12,000	1	0	0	0	0	0	A ✞ ✞ ✞ ✞ ✞ ✞ ✡ ✡
58	0	0	20,000	0	0	1	0	0	0	G
59	0	3	105,000	2	0	0	0	0	0	G G ✡ ✡ ✡ ✡ ✡ ✡
61	1	2	177,000	2	0	0	0	1	0	G H M ✞ ✞ ✞ ✞ ✞ ✞ ✡ ✡ ✡ ✡
62	2	4	100,000	1	0	0	0	0	0	G ✞ ✞ ✞ ✞ ✞ ✞ ✞ ✞ ✞ ✞ ✞ ✞ ✡ ✡ ✡ ✡ ✡ ✡ ✡ ✡
68	0	1	42,600	4	0	0	0	0	0	G G G G ✡ ✡
69	0	0	30,000	1	0	0	0	0	0	G
80	1	0	6,000	1	0	0	0	0	0	A ✞ ✞ ✞ ✞ ✞ ✞
84	1	7	35,000	1	0	0	0	0	0	A ✞ ✞ ✞ ✞ ✞ ✞ ✡ ✡ ✡ ✡ ✡ ✡ ✡ ✡ ✡ ✡ ✡ ✡ ✡ ✡
88	0	0	80,000	1	0	0	0	0	0	G
89	0	3	88,000	1	0	1	0	0	0	G G ✡ ✡ ✡ ✡ ✡ ✡

N U M E R O   Y   C L A S I F I C A C I O N   D E   A C C I D E N T E S (escala: 5, 10, 15, 20, 25, 30, 35, 40, 45)

CLAVE	CLASIFICACION DEL ACCIDENTE	CLAVE	CLASIFICACION DEL ACCIDENTE
A	SALIDA DEL CAMINO		COLISION SOBRE EL CAMINO
		G	OTRO VEHICULO MOTOR EN TRANSITO
	SIN COLISION SOBRE EL CAMINO	H	OTRO VEHICULO MOTOR POR ALCANCE
B	VOLCADURA	J	VEHICULO MOTOR ESTACIONADO
C	CAIDA DE PASAJERO	K	FERROCARRIL
D	INCENDIO	L	BICICLETA/MOTOCICLETA
E	OTROS	M	ANIMAL
P	CAIDA DE CARGA	N	OBJETO FIJO
Q	DESPRENDIMIENTO DE REMOLQUE	O	OTROS OBJETOS
	COLISION SOBRE EL CAMINO	S	SIN DATO
F	PEATON (ATROPELLAMIENTO)		
R	VELOCIDAD EXCESIVA		ACCIDENTES EQUIVALENTES A DAÑOS MATERIALES
		✞	UN MUERTO = 6 ACCIDENTES
		✡	UN HERIDO = 2 ACCIDENTES

N U M E R O Y C L A S I F I C A C I O N D E A C C I D E N T E S
CLAVE CLASIFICACION DEL ACCIDENTE CLAVE CLASIFICACION DEL ACCIDENTE
A SALIDA DEL CAMINO COLISION SOBRE EL CAMINO
G OTRO VEHICULO MOTOR EN TRANSITO
SIN COLISION SOBRE EL CAMINO H OTRO VEHICULO MOTOR POR ALCANCE
B VOLCADURA J VEHICULO MOTOR ESTACIONADO
C CAIDA DE PASAJERO K FERROCARRIL
D INCENDIO L BICICLETA/MOTOCICLETA
E OTROS M ANIMAL
P CAIDA DE CARGA N OBJETO FIJO
Q DESPRENDIMIENTO DE REMOLQUE O OTROS OBJETOS
COLISION SOBRE EL CAMINO S SIN DATO
F PEATON (ATROPELLAMIENTO)
R VELOCIDAD EXCESIVA ACCIDENTES EQUIVALENTES A DAÑOS MATERIALES
✞ UN MUERTO = 6 ACCIDENTES
✡ UN HERIDO = 2 ACCIDENTES

ACCIDENTES POR KILOMETRO
2012

CARRETERA Y TRAMO: Puebla - Huajuapan de León Puebla -Lim. Edos. Pue./Oax. (MEX-190)

DEL KM: 90+000
AL KM: 135+000

KILOMETRO	MUERTOS	HERIDOS	DAÑOS MATERIALES (S)	CONDUCTOR	PEATON O PASAJEROS	VEHICULO	CAMINO	AGENTES NATURALES	NO ESPECIFICADO	NUMERO Y CLASIFICACION DE ACCIDENTES
90	0	4	45,000	1	0	0	0	0	0	G ✡ ✡ ✡ ✡ ✡ ✡ ✡ ✡
95										
100	0	8	225,000	2	0	0	0	0	0	G G ✡ ✡ ✡ ✡ ✡ ✡ ✡ ✡ ✡ ✡ ✡ ✡ ✡ ✡ ✡ ✡
105	0	0	10,000	1	0	0	0	0	0	A
	0	0	100,000	1	0	0	0	0	0	A
110	0	0	100,000	1	0	0	0	0	0	G
115	0	0	120,000	1	0	0	0	0	0	G
	0	0	60,000	1	0	0	0	0	0	G
120	0	1	30,000	1	0	0	0	0	0	G ✡ ✡
	0	2	25,000	1	0	0	0	0	0	G ✡ ✡ ✡ ✡
125	0	4	32,000	1	0	0	0	0	0	A ✡ ✡ ✡ ✡ ✡ ✡ ✡ ✡
	0	2	80,000	0	0	0	0	1	0	M ✡ ✡ ✡ ✡
	0	4	55,000	1	0	0	0	0	0	G ✡ ✡ ✡ ✡ ✡ ✡ ✡ ✡
	2	2	25,000	1	0	0	0	0	0	G ✞ ✞ ✞ ✞ ✞ ✞ ✞ ✞ ✞ ✞ ✞ ✞ ✡ ✡ ✡ ✡
130										
135										

NUMERO Y CLASIFICACION DE ACCIDENTES: 5 10 15 20 25 30 35 40 45

DEL KM: 135+000
AL KM: 180+000

KILOMETRO	MUERTOS	HERIDOS	DAÑOS MATERIALES (S)	CONDUCTOR	PEATON O PASAJEROS	VEHICULO	CAMINO	AGENTES NATURALES	NO ESPECIFICADO	NUMERO Y CLASIFICACION DE ACCIDENTES
135	0	0	10,000	1	0	0	0	0	0	A
	0	0	140,000	1	0	0	0	0	0	G
140	0	1	63,000	2	0	0	0	0	0	B G ✡ ✡
	0	0	25,000	0	0	0	0	1	0	M
145	0	1	47,000	1	0	0	0	0	0	H ✡ ✡
	1	0	15,000	1	0	0	0	0	0	G ✞ ✞ ✞ ✞ ✞ ✞
	0	3	53,500	2	0	0	0	0	0	G L ✡ ✡ ✡ ✡ ✡ ✡
150	0	0	122,000	3	0	0	0	0	0	G G H
	0	9	48,000	1	0	0	0	0	0	G ✡ ✡ ✡ ✡ ✡ ✡ ✡ ✡ ✡ ✡ ✡ ✡ ✡ ✡ ✡ ✡ ✡ ✡
155	0	2	105,000	3	0	0	0	0	0	A G G ✡ ✡ ✡ ✡
160	0	1	100,000	1	0	0	0	0	0	G ✡ ✡
165										
170										
175	0	0	20,000	1	0	0	0	0	0	A
180										

NUMERO Y CLASIFICACION DE ACCIDENTES: 5 10 15 20 25 30 35 40 45

CLAVE	CLASIFICACION DEL ACCIDENTE	CLAVE	CLASIFICACION DEL ACCIDENTE
A	SALIDA DEL CAMINO		COLISION SOBRE EL CAMINO
		G	OTRO VEHICULO MOTOR EN TRANSITO
SIN COLISION SOBRE EL CAMINO		H	OTRO VEHICULO MOTOR POR ALCANCE
B	VOLCADURA	J	VEHICULO MOTOR ESTACIONADO
C	CAIDA DE PASAJERO	K	FERROCARRIL
D	INCENDIO	L	BICICLETA/MOTOCICLETA
E	OTROS	M	ANIMAL
P	CAIDA DE CARGA	N	OBJETO FIJO
Q	DESPRENDIMIENTO DE REMOLQUE	O	OTROS OBJETOS
COLISION SOBRE EL CAMINO		S	SIN DATO
F	PEATON (ATROPELLAMIENTO)		
R	VELOCIDAD EXCESIVA		ACCIDENTES EQUIVALENTES A DAÑOS MATERIALES
		✞	UN MUERTO = 6 ACCIDENTES
		✡	UN HERIDO = 2 ACCIDENTES

CLAVE	CLASIFICACION DEL ACCIDENTE	CLAVE	CLASIFICACION DEL ACCIDENTE
A	SALIDA DEL CAMINO		COLISION SOBRE EL CAMINO
		G	OTRO VEHICULO MOTOR EN TRANSITO
SIN COLISION SOBRE EL CAMINO		H	OTRO VEHICULO MOTOR POR ALCANCE
B	VOLCADURA	J	VEHICULO MOTOR ESTACIONADO
C	CAIDA DE PASAJERO	K	FERROCARRIL
D	INCENDIO	L	BICICLETA/MOTOCICLETA
E	OTROS	M	ANIMAL
P	CAIDA DE CARGA	N	OBJETO FIJO
Q	DESPRENDIMIENTO DE REMOLQUE	O	OTROS OBJETOS
COLISION SOBRE EL CAMINO		S	SIN DATO
F	PEATON (ATROPELLAMIENTO)		
R	VELOCIDAD EXCESIVA		ACCIDENTES EQUIVALENTES A DAÑOS MATERIALES
		✞	UN MUERTO = 6 ACCIDENTES
		✡	UN HERIDO = 2 ACCIDENTES

ACCIDENTES POR KILOMETRO
2012

CARRETERA Y TRAMO: Puebla - Huajuapan de León Puebla -Lim. Edos. Pue./Oax. (MEX-190)

DEL KM: 180+000
AL KM: 225+000

KILOMETRO	SALDOS: MUERTOS	SALDOS: HERIDOS	SALDOS: DAÑOS MATERIALES (S)	CAUSAS: CONDUCTOR	CAUSAS: PEATO PAS	CAUSAS: VEHICULO	CAUSAS: CAMINO	CAUSAS: GANADO	CAUSAS: A. NA. TURA. L	NUMERO Y CLASIFICACION DE ACCIDENTES
180										
185	0	0	55,000	0	0	0	0	1	0	M
190										
195										
200										
205										
210										
215										
220										
225										

Escala (número de accidentes): 5 10 15 20 25 30 35 40 45

N U M E R O Y C L A S I F I C A C I O N D E A C C I D E N T E S

CLAVE	CLASIFICACION DEL ACCIDENTE	CLAVE	CLASIFICACION DEL ACCIDENTE
A	SALIDA DEL CAMINO		COLISION SOBRE EL CAMINO
		G	OTRO VEHICULO MOTOR EN TRANSITO
SIN COLISION SOBRE EL CAMINO		H	OTRO VEHICULO MOTOR POR ALCANCE
B	VOLCADURA	J	VEHICULO MOTOR ESTACIONADO
C	CAIDA DE PASAJERO	K	FERROCARRIL
D	INCENDIO	L	BICICLETA/MOTOCICLETA
E	OTROS	M	ANIMAL
P	CAIDA DE CARGA	N	OBJETO FIJO
Q	DESPRENDIMIENTO DE REMOLQUE	O	OTROS OBJETOS
COLISION SOBRE EL CAMINO		S	SIN DATO
F	PEATON (ATROPELLAMIENTO)		
R	VELOCIDAD EXCESIVA		ACCIDENTES EQUIVALENTES A DAÑOS MATERIALES
		✞	UN MUERTO = 6 ACCIDENTES
		✡	UN HERIDO = 2 ACCIDENTES

ACCIDENTES POR KILOMETRO
2012

CARRETERA Y TRAMO: Puebla - Tehuacán (MEX-150)

DEL KM: 0+000
AL KM: 45+000

SALDOS / CAUSAS / KILOMETRO

MUERTOS	HERIDOS	DAÑOS MATERIALES (S)	CONDUCTOR	PEAT O PAS	VEHICULO	CAMINO	GANADO	A. NA. TURA. L	KM	NUMERO Y CLASIFICACION DE ACCIDENTES
									0	
0	0	25,000	1	0	0	0	0	0		G
0	2	30,000	1	0	0	0	0	0	5	G ✡ ✡ ✡ ✡
0	2	18,000	1	0	0	0	0	0		G ✡ ✡ ✡ ✡
0	0	15,000	1	0	0	0	0	0		H
1	10	105,000	3	0	0	0	0	0	10	G G G ✞ ✞ ✞ ✞ ✞ ✞ ✡
0	2	15,000	1	0	0	0	0	0		H ✡ ✡ ✡ ✡
1	0	15,000	1	0	0	0	0	0		G ✞ ✞ ✞ ✞ ✞ ✞
									15	
1	3	35,000	2	0	0	0	0	0		G L ✞ ✞ ✞ ✞ ✞ ✞ ✡ ✡ ✡ ✡ ✡ ✡
0	5	31,100	2	0	0	0	0	0		G L ✡ ✡ ✡ ✡ ✡ ✡ ✡ ✡ ✡ ✡
0	5	65,000	2	0	0	0	0	0		G G ✡ ✡ ✡ ✡ ✡ ✡ ✡ ✡ ✡ ✡
0	4	33,000	1	0	0	0	0	0		G ✡ ✡ ✡ ✡ ✡ ✡ ✡ ✡
0	0	30,000	1	0	0	0	0	0	20	N
0	1	65,000	3	0	0	0	0	0		G G N ✡ ✡
0	2	50,000	1	0	0	0	0	0		A ✡ ✡ ✡ ✡
0	4	130,000	2	0	0	0	0	0		G J ✡ ✡ ✡ ✡ ✡ ✡ ✡ ✡
0	1	60,000	2	0	0	0	0	0		G G ✡ ✡
0	0	40,000	1	0	0	0	0	0	25	G
0	3	95,000	2	0	0	0	0	0		G N ✡ ✡ ✡ ✡ ✡ ✡
3	2	83,000	1	0	0	0	0	0		G ✞ ✞ ✞ ✞ ✞ ✞ ✞ ✞ ✞ ✞ ✞ ✞ ✞ ✞ ✞ ✞ ✞ ✞ ✡ ✡ ✡ ✡
1	3	160,000	1	0	0	0	0	0		H ✞ ✞ ✞ ✞ ✞ ✞ ✡ ✡ ✡ ✡ ✡ ✡
									30	
0	0	10,000	1	0	0	0	0	0		N
0	0	55,000	3	0	0	0	0	0		G G G
									35	
0	0	20,000	1	0	0	0	0	0	40	G
0	5	55,000	2	0	0	0	0	0		A G ✡ ✡ ✡ ✡ ✡ ✡ ✡ ✡ ✡ ✡
0	2	150,000	3	0	0	0	0	0		A A G ✡ ✡ ✡ ✡
									45	

5 10 15 20 25 30 35 40 45

N U M E R O Y C L A S I F I C A C I O N D E A C C I D E N T E S

CLAVE	CLASIFICACION DEL ACCIDENTE	CLAVE	CLASIFICACION DEL ACCIDENTE
A	SALIDA DEL CAMINO		COLISION SOBRE EL CAMINO
		G	OTRO VEHICULO MOTOR EN TRANSITO
	SIN COLISION SOBRE EL CAMINO	**H**	OTRO VEHICULO MOTOR POR ALCANCE
B	VOLCADURA	**J**	VEHICULO MOTOR ESTACIONADO
C	CAIDA DE PASAJERO	**K**	FERROCARRIL
D	INCENDIO	**L**	BICICLETA/MOTOCICLETA
E	OTROS	**M**	ANIMAL
P	CAIDA DE CARGA	**N**	OBJETO FIJO
Q	DESPRENDIMIENTO DE REMOLQUE	**O**	OTROS OBJETOS
	COLISION SOBRE EL CAMINO	**S**	SIN DATO
F	PEATON (ATROPELLAMIENTO)		
R	VELOCIDAD EXCESIVA		ACCIDENTES EQUIVALENTES A DAÑOS MATERIALES
		✞	UN MUERTO = 6 ACCIDENTES
		✡	UN HERIDO = 2 ACCIDENTES

DEL KM: 45+000
AL KM: 90+000

SALDOS / CAUSAS / KILOMETRO

MUERTOS	HERIDOS	DAÑOS MATERIALES (S)	CONDUCTOR	PEAT O PAS	VEHICULO	CAMINO	GANADO	A. NA. TURA. L	KM	NUMERO Y CLASIFICACION DE ACCIDENTES
0	0	30,000	1	0	0	0	0	0	45	G
0	1	48,000	3	0	0	0	0	0		G G G ✡ ✡
0	0	90,000	2	0	0	0	0	0		G G
									50	
0	2	13,000	2	0	0	0	0	0		G G ✡ ✡ ✡ ✡
0	5	45,000	1	0	0	0	0	0		G ✡ ✡ ✡ ✡ ✡ ✡ ✡ ✡ ✡ ✡
0	1	33,000	2	0	0	0	0	0		A G ✡ ✡
0	0	25,000	1	0	0	0	0	0	55	G
0	2	61,000	3	0	0	0	0	0		G H H ✡ ✡ ✡ ✡
0	1	3,700	1	0	0	0	0	0		J ✡ ✡
0	0	10,000	1	0	0	0	0	0		A
0	1	48,000	1	0	0	0	0	0	60	H ✡ ✡
0	6	120,000	2	0	0	0	0	0		G H ✡ ✡ ✡ ✡ ✡ ✡ ✡ ✡ ✡ ✡ ✡ ✡
1	1	17,000	1	0	0	0	0	0		G ✞ ✞ ✞ ✞ ✞ ✞ ✡ ✡
0	3	60,000	1	0	0	0	0	0		H ✡ ✡ ✡ ✡ ✡ ✡
2	5	128,000	2	0	0	0	0	0		B G ✞ ✞ ✞ ✞ ✞ ✞ ✞ ✞ ✞ ✞ ✞ ✞ ✡ ✡ ✡ ✡ ✡ ✡ ✡ ✡ ✡ ✡
3	0	135,000	2	0	0	0	0	0	65	G H ✞ ✞ ✞ ✞ ✞ ✞ ✞ ✞ ✞ ✞ ✞ ✞ ✞ ✞ ✞ ✞ ✞ ✞
0	0	21,000	2	0	0	0	0	0		H H
0	2	43,000	2	0	0	0	0	0		A H ✡ ✡ ✡ ✡
0	2	53,500	2	0	0	0	0	0		G H ✡ ✡ ✡ ✡
0	4	40,000	1	0	0	0	0	0		G ✡ ✡ ✡ ✡ ✡ ✡ ✡ ✡
									70	
0	3	14,000	1	0	0	0	0	0		H ✡ ✡ ✡ ✡ ✡ ✡
0	0	18,000	1	0	0	0	0	0		G
									75	
0	0	50,000	2	0	0	0	0	0		A G
0	1	33,000	2	0	0	0	0	0		G H ✡ ✡
1	4	73,000	2	0	0	0	0	0	80	H H ✞ ✞ ✞ ✞ ✞ ✞ ✡ ✡ ✡ ✡ ✡ ✡ ✡ ✡
1	0	85,500	2	0	0	0	0	0		H H ✞ ✞ ✞ ✞ ✞ ✞
2	0	25,000	1	0	0	0	0	0		G ✞ ✞ ✞ ✞ ✞ ✞ ✞ ✞ ✞ ✞ ✞ ✞
0	0	10,000	1	0	0	0	0	0		H
0	0	15,000	1	0	0	0	0	0	85	H
0	3	75,000	1	0	0	0	0	0		G ✡ ✡ ✡ ✡ ✡ ✡
0	2	20,000	1	0	0	0	0	0		G ✡ ✡ ✡ ✡
0	2	50,000	1	0	0	0	0	0		A ✡ ✡ ✡ ✡
									90	

5 10 15 20 25 30 35 40 45

N U M E R O Y C L A S I F I C A C I O N D E A C C I D E N T E S

CLAVE	CLASIFICACION DEL ACCIDENTE	CLAVE	CLASIFICACION DEL ACCIDENTE
A	SALIDA DEL CAMINO		COLISION SOBRE EL CAMINO
		G	OTRO VEHICULO MOTOR EN TRANSITO
	SIN COLISION SOBRE EL CAMINO	**H**	OTRO VEHICULO MOTOR POR ALCANCE
B	VOLCADURA	**J**	VEHICULO MOTOR ESTACIONADO
C	CAIDA DE PASAJERO	**K**	FERROCARRIL
D	INCENDIO	**L**	BICICLETA/MOTOCICLETA
E	OTROS	**M**	ANIMAL
P	CAIDA DE CARGA	**N**	OBJETO FIJO
Q	DESPRENDIMIENTO DE REMOLQUE	**O**	OTROS OBJETOS
	COLISION SOBRE EL CAMINO	**S**	SIN DATO
F	PEATON (ATROPELLAMIENTO)		
R	VELOCIDAD EXCESIVA		ACCIDENTES EQUIVALENTES A DAÑOS MATERIALES
		✞	UN MUERTO = 6 ACCIDENTES
		✡	UN HERIDO = 2 ACCIDENTES

CARRETERA Y TRAMO: Puebla - Tehuacán (MEX-150)

DEL KM: 90+000

AL KM: 135+000

	MUERTOS	HERIDOS	DAÑOS MATERIALES (S)	CONDUCTOR	PEATON	VEHICULO	CAMINO	GANADO	A. NAT. A.	
SALIDOS	0	4	46,500	5	0	0	0	0	0	
	1	0	30,000	1	0	0	0	0	0	
	0	0	200,000	1	0	0	0	0	0	
	0	0	110,000	2	0	0	0	0	0	
	0	0	15,000	1	0	0	0	0	0	
	0	0	12,000	1	0	0	0	0	0	
	1	0	30,000	1	0	0	0	0	0	
	0	5	119,000	4	0	0	0	0	0	
	0	1	50,000	1	0	0	0	0	0	
	0	1	140,000	1	0	0	0	0	0	
	0	0	50,000	1	0	0	0	0	0	
	1	3	50,000	2	0	0	0	0	0	

CAUSAS

KILOMETRO

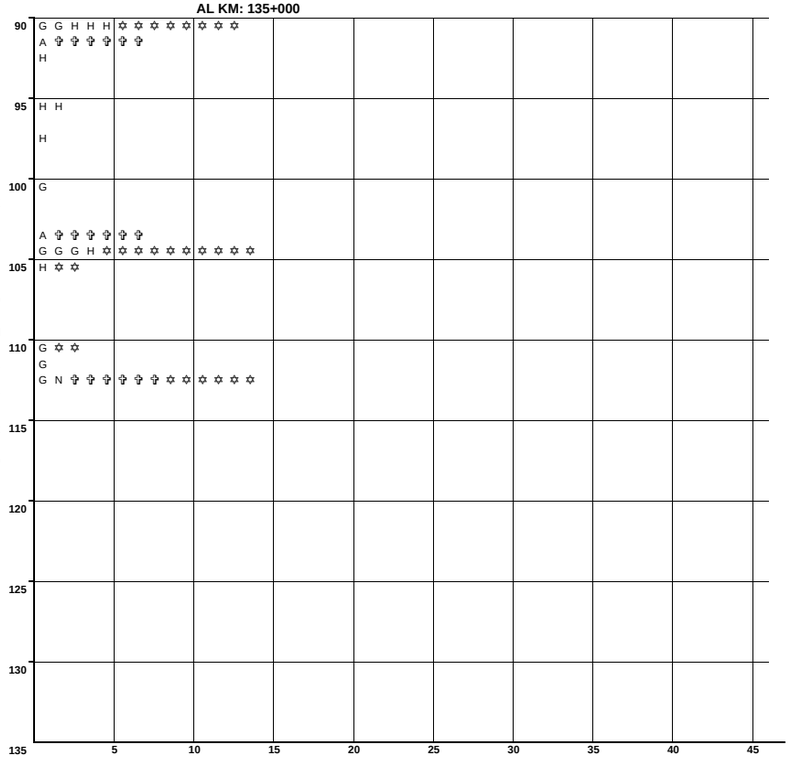

N U M E R O Y C L A S I F I C A C I O N D E A C C I D E N T E S

CLAVE	CLASIFICACION DEL ACCIDENTE	CLAVE	CLASIFICACION DEL ACCIDENTE
A	SALIDA DEL CAMINO	COLISION SOBRE EL CAMINO	
		G	OTRO VEHICULO MOTOR EN TRANSITO
SIN COLISION SOBRE EL CAMINO		**H**	OTRO VEHICULO MOTOR POR ALCANCE
B	VOLCADURA	**J**	VEHICULO MOTOR ESTACIONADO
C	CAIDA DE PASAJERO	**K**	FERROCARRIL
D	INCENDIO	**L**	BICICLETA/MOTOCICLETA
E	OTROS	**M**	ANIMAL
P	CAIDA DE CARGA	**N**	OBJETO FIJO
Q	DESPRENDIMIENTO DE REMOLQUE	**O**	OTROS OBJETOS
COLISION SOBRE EL CAMINO		**S**	SIN DATO
F	PEATON (ATROPELLAMIENTO)		
R	VELOCIDAD EXCESIVA	ACCIDENTES EQUIVALENTES A DAÑOS MATERIALES	
		✞	UN MUERTO = 6 ACCIDENTES
		✡	UN HERIDO = 2 ACCIDENTES

ACCIDENTES POR KILOMETRO
2012

CARRETERA Y TRAMO: Puebla - Tlaxcala Puebla - Lim. Edos. Pue./Tlax. (MEX-119)

DEL KM: 0+000
AL KM: 11+830

MUERTOS	HERIDOS	DAÑOS MATERIALES (S)	CONDUCTOR	PEATONES	VEHICULOS	CAMINO	GANADO	A. NAT. UR. AL.	KILOMETRO
0	0	30,000	1	0	0	0	0	0	A
1	1	41,000	1	0	0	0	0	0	G ✝ ✝ ✝ ✝ ✝ ✝ ✡ ✡
0	0	5,000	1	0	0	0	0	0	N
SALDOS			CAUSAS						

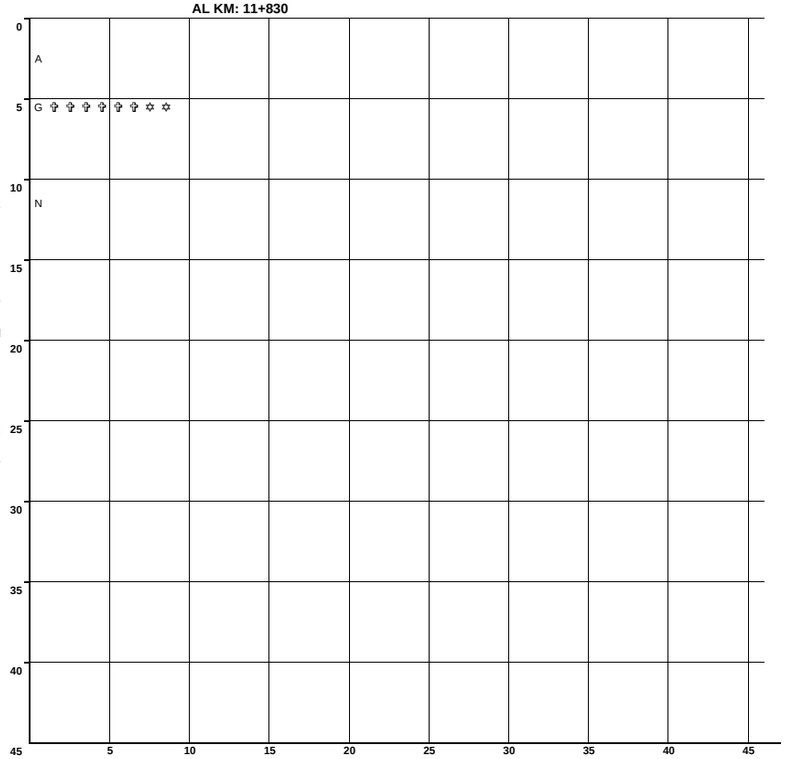

N U M E R O Y C L A S I F I C A C I O N D E A C C I D E N T E S

CLAVE	CLASIFICACION DEL ACCIDENTE	CLAVE	CLASIFICACION DEL ACCIDENTE
A	SALIDA DEL CAMINO	COLISION SOBRE EL CAMINO	
		G	OTRO VEHICULO MOTOR EN TRANSITO
SIN COLISION SOBRE EL CAMINO		**H**	OTRO VEHICULO MOTOR POR ALCANCE
B	VOLCADURA	**J**	VEHICULO MOTOR ESTACIONADO
C	CAIDA DE PASAJERO	**K**	FERROCARRIL
D	INCENDIO	**L**	BICICLETA/MOTOCICLETA
E	OTROS	**M**	ANIMAL
P	CAIDA DE CARGA	**N**	OBJETO FIJO
Q	DESPRENDIMIENTO DE REMOLQUE	**O**	OTROS OBJETOS
COLISION SOBRE EL CAMINO		**S**	SIN DATO
F	PEATON (ATROPELLAMIENTO)		
R	VELOCIDAD EXCESIVA	ACCIDENTES EQUIVALENTES A DAÑOS MATERIALES	
		✝	UN MUERTO = 6 ACCIDENTES
		✡	UN HERIDO = 2 ACCIDENTES

ACCIDENTES POR KILOMETRO
2012

CARRETERA Y TRAMO: San Hipólito - Xalapa T. C. (Puebla - Tehuacán) - Lim. Edos. Pue./Ver. (MEX-140)

DEL KM: 0+000
AL KM: 45+000

KILOMETRO	MUERTOS	HERIDOS	DAÑOS MATERIALES (S)	CONDUCTOR	PEATON	VEHICULO	CAMINO	GANADO	A. NATURAL	CLASIFICACION
1	0	0	50,000	1	0	0	0	0	0	G
4	3	3	285,000	4	0	0	0	0	0	G G G G
8	0	0	9,000	1	0	0	0	0	0	A
9	0	1	10,000	1	0	0	0	0	0	N
10	0	6	80,000	2	0	0	0	0	0	F G
11	2	1	180,000	1	0	0	0	0	0	G
14	2	10	190,000	3	0	0	0	0	0	G G G
15	1	2	45,000	1	0	0	0	0	0	G
17	0	0	130,000	1	0	0	0	0	0	G
21	0	1	40,000	1	0	0	0	0	0	G
24	0	3	88,000	2	0	0	0	0	0	G G
26	0	2	30,000	1	0	0	0	0	0	G
29	0	0	20,000	1	0	0	0	0	0	A
31	0	9	70,000	1	0	0	0	0	0	H
32	0	1	0	1	0	0	0	0	0	N
38	1	2	95,000	1	0	0	0	0	0	G
40	1	12	107,000	2	0	0	0	0	0	A H
41	0	1	25,000	1	0	0	0	0	0	G
42	5	0	185,000	2	0	0	0	0	0	A H
44	2	1	16,500	2	0	1	0	0	0	A L N

DEL KM: 45+000
AL KM: 90+000

KILOMETRO	MUERTOS	HERIDOS	DAÑOS MATERIALES (S)	CONDUCTOR	PEATON	VEHICULO	CAMINO	GANADO	A. NATURAL	CLASIFICACION
46	0	0	29,000	1	0	0	0	0	0	G
48	0	2	45,000	1	0	0	0	0	0	G
55	0	0	25,000	1	0	0	0	0	0	G
57	0	0	120,000	1	0	0	0	0	0	A
58	0	0	30,000	1	0	0	0	0	0	G
59	0	2	10,000	1	0	0	0	0	0	G
61	0	1	15,000	1	0	0	0	0	0	N
67	0	2	55,000	2	0	0	0	0	0	A G
69	1	0	130,000	1	0	0	0	0	0	B
75	0	1	25,000	1	0	0	0	0	0	A
83	0	6	28,000	1	0	0	0	0	0	G

N U M E R O Y C L A S I F I C A C I O N D E A C C I D E N T E S

CLAVE	CLASIFICACION DEL ACCIDENTE	CLAVE	CLASIFICACION DEL ACCIDENTE
A	SALIDA DEL CAMINO		COLISION SOBRE EL CAMINO
		G	OTRO VEHICULO MOTOR EN TRANSITO
	SIN COLISION SOBRE EL CAMINO	H	OTRO VEHICULO MOTOR POR ALCANCE
B	VOLCADURA	J	VEHICULO MOTOR ESTACIONADO
C	CAIDA DE PASAJERO	K	FERROCARRIL
D	INCENDIO	L	BICICLETA/MOTOCICLETA
E	OTROS	M	ANIMAL
P	CAIDA DE CARGA	N	OBJETO FIJO
Q	DESPRENDIMIENTO DE REMOLQUE	O	OTROS OBJETOS
	COLISION SOBRE EL CAMINO	S	SIN DATO
F	PEATON (ATROPELLAMIENTO)		
R	VELOCIDAD EXCESIVA		ACCIDENTES EQUIVALENTES A DAÑOS MATERIALES
		✞	UN MUERTO = 6 ACCIDENTES
		✡	UN HERIDO = 2 ACCIDENTES

ACCIDENTES POR KILOMETRO
2012

CARRETERA Y TRAMO: San Martín Texmelucan - Tlaxcala San Martín Texmelucan - Lim. Edos. Pue./Tlax. (MEX-117)

DEL KM: 0+000
AL KM: 2+840

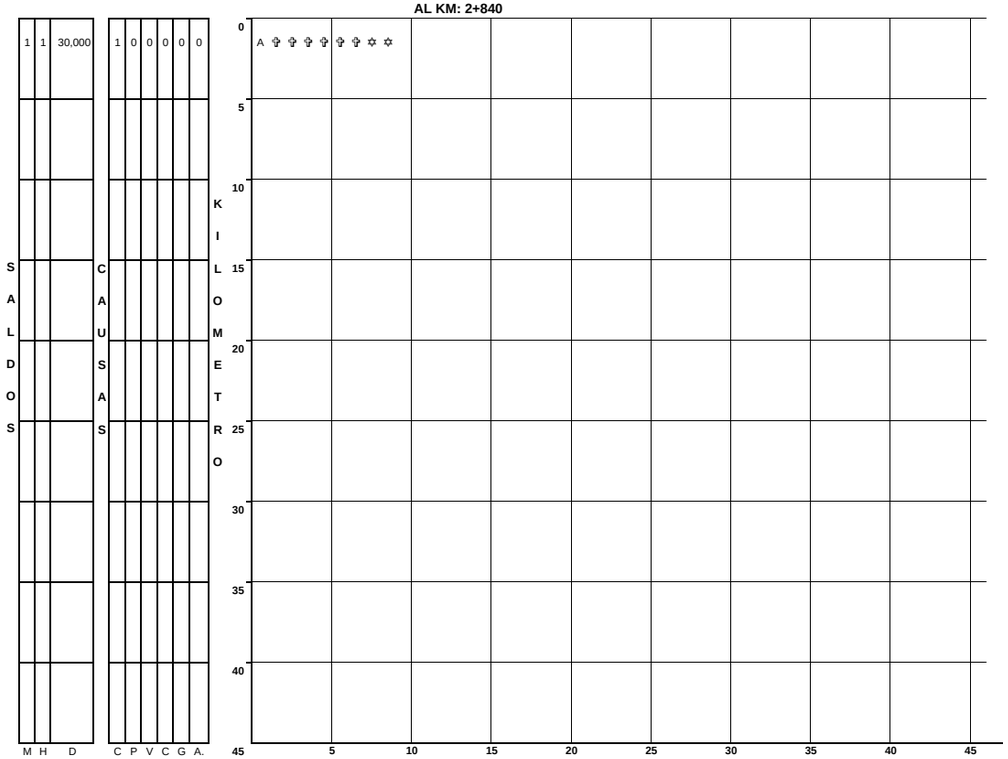

NUMERO Y CLASIFICACION DE ACCIDENTES

CLAVE	CLASIFICACION DEL ACCIDENTE	CLAVE	CLASIFICACION DEL ACCIDENTE
		COLISION SOBRE EL CAMINO	
A	SALIDA DEL CAMINO	G	OTRO VEHICULO MOTOR EN TRANSITO
SIN COLISION SOBRE EL CAMINO		H	OTRO VEHICULO MOTOR POR ALCANCE
B	VOLCADURA	J	VEHICULO MOTOR ESTACIONADO
C	CAIDA DE PASAJERO	K	FERROCARRIL
D	INCENDIO	L	BICICLETA/MOTOCICLETA
E	OTROS	M	ANIMAL
P	CAIDA DE CARGA	N	OBJETO FIJO
Q	DESPRENDIMIENTO DE REMOLQUE	O	OTROS OBJETOS
COLISION SOBRE EL CAMINO		S	SIN DATO
F	PEATON (ATROPELLAMIENTO)		
R	VELOCIDAD EXCESIVA	ACCIDENTES EQUIVALENTES A DAÑOS MATERIALES	
		✟	UN MUERTO = 6 ACCIDENTES
		✡	UN HERIDO = 2 ACCIDENTES

ACCIDENTES POR KILOMETRO
2012

CARRETERA Y TRAMO: San Salvador El Seco - Azumbilla (MEX-144)

DEL KM: 0+000
AL KM: 45+000

SALDOS: MUERTOS	SALDOS: HERIDOS	SALDOS: DAÑOS MATERIALES (S)	CAUSAS: CONDUCTOR	CAUSAS: PEATON	CAUSAS: VEHICULO	CAUSAS: CAMINO	CAUSAS: GANADO	CAUSAS: A. NATURAL	NUMERO Y CLASIFICACION DE ACCIDENTES
0	0	100,000	1	0	0	0	0	0	A
0	10	526,000	9	0	1	0	0	0	A A B B G H H H N N ✡
0	1	22,000	1	0	0	0	0	0	H ✡ ✡
1	0	20,000	1	0	0	0	0	0	H ✞ ✞ ✞ ✞ ✞ ✞
2	4	45,000	1	0	0	0	0	0	G ✞ ✞ ✞ ✞ ✞ ✞ ✞ ✞ ✞ ✞ ✞ ✞ ✡ ✡ ✡ ✡ ✡ ✡ ✡ ✡
0	2	140,000	1	0	0	0	0	0	G ✡ ✡ ✡ ✡
0	0	20,000	1	0	0	0	0	0	A
0	0	30,000	1	0	0	0	0	0	N
0	0	25,000	1	0	0	0	0	0	G
0	2	20,000	1	0	0	0	0	0	G ✡ ✡ ✡ ✡
1	1	25,000	1	0	0	0	0	0	G ✞ ✞ ✞ ✞ ✞ ✞ ✡ ✡
0	2	38,000	1	0	0	0	0	0	G ✡ ✡ ✡ ✡
1	0	150,000	2	0	0	0	0	0	A B ✞ ✞ ✞ ✞ ✞ ✞

Kilometre scale: 0, 5, 10, 15, 20, 25, 30, 35, 40, 45
Accident-count scale: 5, 10, 15, 20, 25, 30, 35

N U M E R O Y C L A S I F I C A C I O N D E A C C I D E N T E S

CLAVE	CLASIFICACION DEL ACCIDENTE	CLAVE	CLASIFICACION DEL ACCIDENTE
A	SALIDA DEL CAMINO		COLISION SOBRE EL CAMINO
		G	OTRO VEHICULO MOTOR EN TRANSITO
SIN COLISION SOBRE EL CAMINO		H	OTRO VEHICULO MOTOR POR ALCANCE
B	VOLCADURA	J	VEHICULO MOTOR ESTACIONADO
C	CAIDA DE PASAJERO	K	FERROCARRIL
D	INCENDIO	L	BICICLETA/MOTOCICLETA
E	OTROS	M	ANIMAL
P	CAIDA DE CARGA	N	OBJETO FIJO
Q	DESPRENDIMIENTO DE REMOLQUE	O	OTROS OBJETOS
COLISION SOBRE EL CAMINO		S	SIN DATO
F	PEATON (ATROPELLAMIENTO)		
R	VELOCIDAD EXCESIVA		ACCIDENTES EQUIVALENTES A DAÑOS MATERIALES
		✞	UN MUERTO = 6 ACCIDENTES
		✡	UN HERIDO = 2 ACCIDENTES

DEL KM: 45+000
AL KM: 90+000

SALDOS: MUERTOS	SALDOS: HERIDOS	SALDOS: DAÑOS MATERIALES (S)	CAUSAS: CONDUCTOR	CAUSAS: PEATON	CAUSAS: VEHICULO	CAUSAS: CAMINO	CAUSAS: GANADO	CAUSAS: A. NATURAL	NUMERO Y CLASIFICACION DE ACCIDENTES
0	2	70,000	1	0	0	0	0	0	G ✡ ✡ ✡ ✡
0	2	11,000	1	0	0	0	0	0	H ✡ ✡ ✡ ✡
0	2	55,000	1	0	0	0	0	0	H ✡ ✡ ✡ ✡
0	0	104,000	1	0	0	0	0	0	G
0	1	50,000	1	0	0	0	0	0	A ✡ ✡
0	2	35,000	1	0	0	0	0	0	G ✡ ✡ ✡ ✡
3	2	715,000	4	0	0	0	0	0	A G H N ✞ ✞ ✞ ✞ ✞ ✞ ✞ ✞ ✞ ✞ ✞ ✞ ✞ ✞ ✞ ✞ ✞ ✞ ✡ ✡ ✡ ✡

Kilometre scale: 45, 50, 55, 60, 65, 70, 75, 80, 85, 90
Accident-count scale: 5, 10, 15, 20, 25, 30, 35, 40, 45

N U M E R O Y C L A S I F I C A C I O N D E A C C I D E N T E S

CLAVE	CLASIFICACION DEL ACCIDENTE	CLAVE	CLASIFICACION DEL ACCIDENTE
A	SALIDA DEL CAMINO		COLISION SOBRE EL CAMINO
		G	OTRO VEHICULO MOTOR EN TRANSITO
SIN COLISION SOBRE EL CAMINO		H	OTRO VEHICULO MOTOR POR ALCANCE
B	VOLCADURA	J	VEHICULO MOTOR ESTACIONADO
C	CAIDA DE PASAJERO	K	FERROCARRIL
D	INCENDIO	L	BICICLETA/MOTOCICLETA
E	OTROS	M	ANIMAL
P	CAIDA DE CARGA	N	OBJETO FIJO
Q	DESPRENDIMIENTO DE REMOLQUE	O	OTROS OBJETOS
COLISION SOBRE EL CAMINO		S	SIN DATO
F	PEATON (ATROPELLAMIENTO)		
R	VELOCIDAD EXCESIVA		ACCIDENTES EQUIVALENTES A DAÑOS MATERIALES
		✞	UN MUERTO = 6 ACCIDENTES
		✡	UN HERIDO = 2 ACCIDENTES

ACCIDENTES POR KILOMETRO
2012

CARRETERA Y TRAMO: Santa Bárbara - Izúcar de Matamoros Lim. Edos. Mor./Pue. - T. C. (Puebla - Huajuapan de León) (MEX-115-160)

DEL KM: 103+000
AL KM: 145+000

Km	MUERTOS	HERIDOS	DAÑOS MATERIALES (S)	CONDUCTOR	PEATON	VEHICULO	CAMINO	GANADO	A. NATURAL	NUMERO Y CLASIFICACION DE ACCIDENTES
105–110	0	1	105,000	2	0	0	0	0	0	A G ✡ ✡
110–115	0	0	60,000	1	0	0	0	0	0	H
110–115	0	0	150,000	1	0	0	0	0	0	B
115–120	0	0	65,000	1	0	0	0	0	0	G
115–120	0	1	60,000	1	0	0	0	0	0	A ✡ ✡
120–125	1	1	40,000	1	0	0	0	0	0	A ✞ ✞ ✞ ✞ ✞ ✞ ✡ ✡
120–125	0	0	50,000	1	0	0	0	0	0	H
125–130	0	1	40,000	1	0	0	0	0	0	H ✡ ✡
125–130	0	1	5,000	1	0	0	0	0	0	G ✡ ✡
125–130	0	5	52,000	1	0	0	0	0	0	H ✡ ✡ ✡ ✡ ✡ ✡ ✡ ✡ ✡ ✡
130–135	0	3	94,000	3	0	0	0	0	0	F G H ✡ ✡ ✡ ✡ ✡ ✡
130–135	0	2	8,000	1	0	0	0	0	0	H ✡ ✡ ✡ ✡

SALDOS — CAUSAS — KILOMETRO (100, 105, 110, 115, 120, 125, 130, 135, 140, 145)

NUMERO Y CLASIFICACION DE ACCIDENTES (5, 10, 15, 20, 25, 30, 35, 40, 45)

CLAVE	CLASIFICACION DEL ACCIDENTE	CLAVE	CLASIFICACION DEL ACCIDENTE
A	SALIDA DEL CAMINO		COLISION SOBRE EL CAMINO
		G	OTRO VEHICULO MOTOR EN TRANSITO
SIN COLISION SOBRE EL CAMINO		H	OTRO VEHICULO MOTOR POR ALCANCE
B	VOLCADURA	J	VEHICULO MOTOR ESTACIONADO
C	CAIDA DE PASAJERO	K	FERROCARRIL
D	INCENDIO	L	BICICLETA/MOTOCICLETA
E	OTROS	M	ANIMAL
P	CAIDA DE CARGA	N	OBJETO FIJO
Q	DESPRENDIMIENTO DE REMOLQUE	O	OTROS OBJETOS
COLISION SOBRE EL CAMINO		S	SIN DATO
F	PEATON (ATROPELLAMIENTO)		
R	VELOCIDAD EXCESIVA		

ACCIDENTES EQUIVALENTES A DAÑOS MATERIALES
✞ UN MUERTO = 6 ACCIDENTES
✡ UN HERIDO = 2 ACCIDENTES

ACCIDENTES POR KILOMETRO
2012

CARRETERA Y TRAMO: Tehuacán - Huajuapan de León Tehuacán - Lim. Edos. Pue./Oax. (MEX-125)

DEL KM: 0+000
AL KM: 45+000

KILOMETRO	SALDOS: MUERTOS	SALDOS: HERIDOS	SALDOS: DAÑOS MATERIALES (S)	CAUSAS: CONDUCTOR	CAUSAS: PEATOPAS	CAUSAS: VEHICULO	CAUSAS: CAMINO	CAUSAS: GANADO	CAUSAS: A. NATURAL	NUMERO Y CLASIFICACION DE ACCIDENTES
10	0	0	32,000	2	0	0	0	0	0	A G
	0	1	150,000	1	0	0	0	0	0	A ✡ ✡
45	1	0	12,000	1	0	0	0	0	0	G ✞ ✞ ✞ ✞ ✞ ✞
	1	0	40,000	1	0	0	0	0	0	A ✞ ✞ ✞ ✞ ✞ ✞

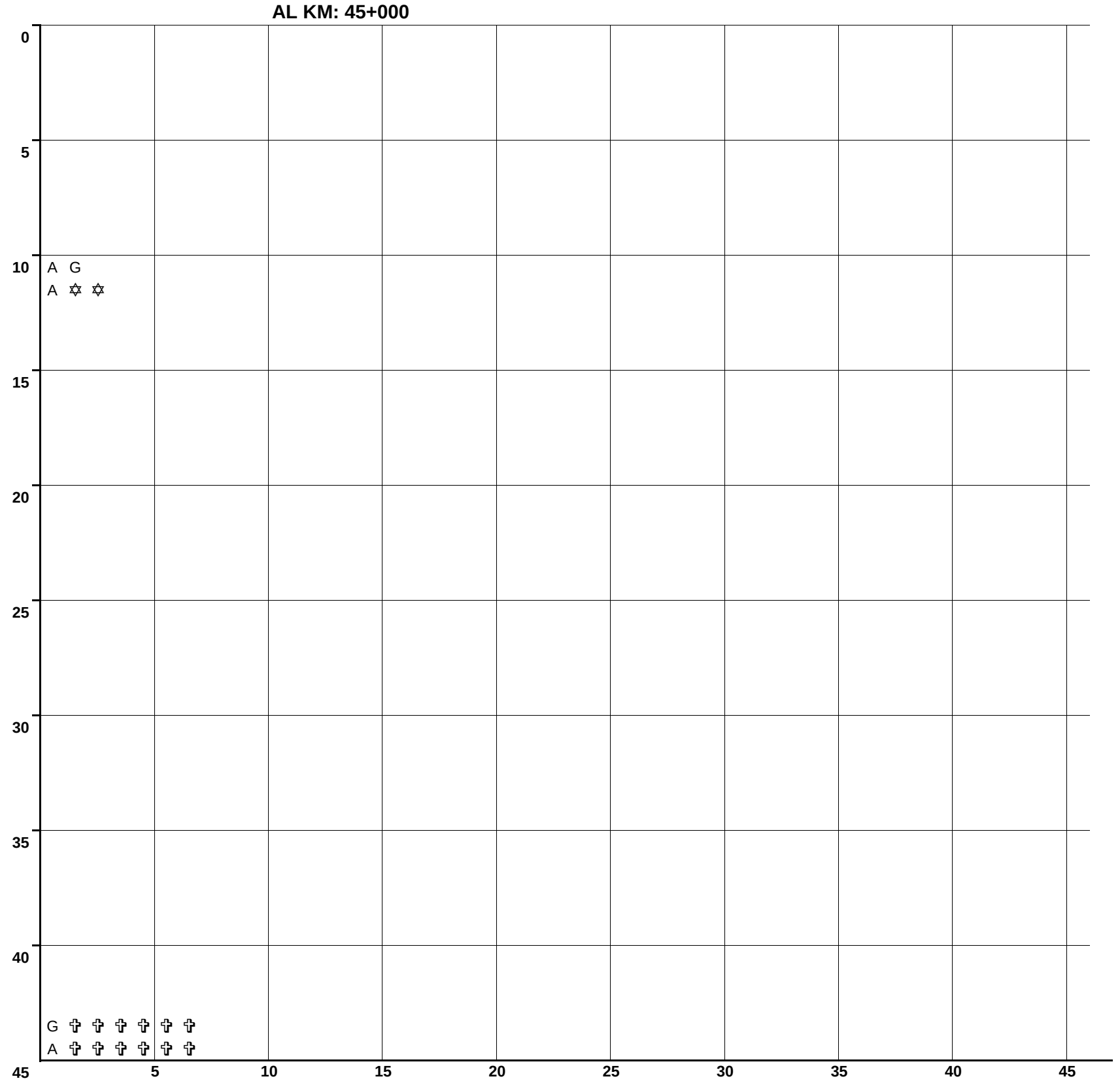

N U M E R O Y C L A S I F I C A C I O N D E A C C I D E N T E S

CLAVE	CLASIFICACION DEL ACCIDENTE	CLAVE	CLASIFICACION DEL ACCIDENTE
A	SALIDA DEL CAMINO		COLISION SOBRE EL CAMINO
		G	OTRO VEHICULO MOTOR EN TRANSITO
SIN COLISION SOBRE EL CAMINO		H	OTRO VEHICULO MOTOR POR ALCANCE
B	VOLCADURA	J	VEHICULO MOTOR ESTACIONADO
C	CAIDA DE PASAJERO	K	FERROCARRIL
D	INCENDIO	L	BICICLETA/MOTOCICLETA
E	OTROS	M	ANIMAL
P	CAIDA DE CARGA	N	OBJETO FIJO
Q	DESPRENDIMIENTO DE REMOLQUE	O	OTROS OBJETOS
COLISION SOBRE EL CAMINO		S	SIN DATO
F	PEATON (ATROPELLAMIENTO)		
R	VELOCIDAD EXCESIVA		ACCIDENTES EQUIVALENTES A DAÑOS MATERIALES
		✞	UN MUERTO = 6 ACCIDENTES
		✡	UN HERIDO = 2 ACCIDENTES

ACCIDENTES POR KILOMETRO
2012

CARRETERA Y TRAMO: Teziutlán - Nautla Teziutlán - Lim. Edos. Pue./Ver. (MEX-129)

DEL KM: 0+000
AL KM: 17+500

KILOMETRO	MUERTOS	HERIDOS	DAÑOS MATERIALES (S)	CONDUCTOR	PEATONES	VEHICULO	CAMINO	GANADO	A. NATURAL	NUMERO Y CLASIFICACION DE ACCIDENTES
1	0	5	55,000	2	0	0	0	0	0	G G ✡ ✡ ✡ ✡ ✡ ✡ ✡ ✡ ✡ ✡
3	5	1	285,000	1	0	0	0	0	0	G ✞ ✡ ✡
4	0	2	77,000	2	0	0	0	0	0	G G ✡ ✡ ✡ ✡
9	0	0	40,000	1	0	0	0	0	0	N
10	0	5	30,000	1	0	0	0	0	0	A ✡ ✡ ✡ ✡ ✡ ✡ ✡ ✡ ✡ ✡
11	0	0	45,000	1	0	0	0	0	0	G
15	0	1	110,000	2	0	0	0	0	0	A G ✡ ✡

SALDOS — CAUSAS

Escala: KILOMETRO 0 – 45; NUMERO Y CLASIFICACION DE ACCIDENTES 5 – 35

CLAVE	CLASIFICACION DEL ACCIDENTE	CLAVE	CLASIFICACION DEL ACCIDENTE
A	SALIDA DEL CAMINO		COLISION SOBRE EL CAMINO
		G	OTRO VEHICULO MOTOR EN TRANSITO
	SIN COLISION SOBRE EL CAMINO	H	OTRO VEHICULO MOTOR POR ALCANCE
B	VOLCADURA	J	VEHICULO MOTOR ESTACIONADO
C	CAIDA DE PASAJERO	K	FERROCARRIL
D	INCENDIO	L	BICICLETA/MOTOCICLETA
E	OTROS	M	ANIMAL
P	CAIDA DE CARGA	N	OBJETO FIJO
Q	DESPRENDIMIENTO DE REMOLQUE	O	OTROS OBJETOS
	COLISION SOBRE EL CAMINO	S	SIN DATO
F	PEATON (ATROPELLAMIENTO)		
R	VELOCIDAD EXCESIVA		ACCIDENTES EQUIVALENTES A DAÑOS MATERIALES
		✞	UN MUERTO = 6 ACCIDENTES
		✡	UN HERIDO = 2 ACCIDENTES

ACCIDENTES POR KILOMETRO
2012

CARRETERA Y TRAMO: Teziutlán - Perote Teziutlán - Lim. Edos. Pue./Ver. (MEX-131)

DEL KM: 0+000
AL KM: 11+300

MUERTOS	HERIDOS	DAÑOS MATERIALES (S)	CONDUCTOR	PEAT. O PAS	VEHICULO	CAMINO	GANADO	A. NA. TURA. L	KILOMETRO	NUMERO Y CLASIFICACION DE ACCIDENTES
									0	
0	2	22,000	2	0	0	0	0	0	5	G G ✡ ✡ ✡ ✡
0	2	1,500	1	0	0	0	0	0		A ✡ ✡ ✡ ✡
0	0	10,000	1	0	0	0	0	0	10	A
0	2	61,000	2	0	0	0	0	0		G G ✡ ✡ ✡ ✡
									15	
									20	
									25	
									30	
									35	
									40	
									45	

SALDOS | CAUSAS | KILOMETRO

5 10 15 20 25 30 35 40 45

N U M E R O Y C L A S I F I C A C I O N D E A C C I D E N T E S

CLAVE	CLASIFICACION DEL ACCIDENTE	CLAVE	CLASIFICACION DEL ACCIDENTE
A	SALIDA DEL CAMINO	COLISION SOBRE EL CAMINO	
		G	OTRO VEHICULO MOTOR EN TRANSITO
SIN COLISION SOBRE EL CAMINO		H	OTRO VEHICULO MOTOR POR ALCANCE
B	VOLCADURA	J	VEHICULO MOTOR ESTACIONADO
C	CAIDA DE PASAJERO	K	FERROCARRIL
D	INCENDIO	L	BICICLETA/MOTOCICLETA
E	OTROS	M	ANIMAL
P	CAIDA DE CARGA	N	OBJETO FIJO
Q	DESPRENDIMIENTO DE REMOLQUE	O	OTROS OBJETOS
COLISION SOBRE EL CAMINO		S	SIN DATO
F	PEATON (ATROPELLAMIENTO)		
R	VELOCIDAD EXCESIVA	ACCIDENTES EQUIVALENTES A DAÑOS MATERIALES	
		✞	UN MUERTO = 6 ACCIDENTES
		✡	UN HERIDO = 2 ACCIDENTES

CAUSANTE PRINCIPAL DEL ACCIDENTE (en porcentaje)

2 0 1 2

P U E B L A

CARRETERA Y TRAMO	CONDUCTOR	PEATON O PASAJERO	VEHICULO	CAMINO	IRRUPCION DE GANADO	AGENTE NATURAL
Acatzingo - Cd. Mendoza (Cuota) T. Izq. Acatzingo - Lim. Edos. Pue./Ver.	93.86	0.00	6.14	0.00	0.00	0.00
Amozoc - Perote (Cuota) (Km 0.000 - km 20.080), (km 30.500 - km 31.260), (km 31.670 - km 38.930), (km 54.500- km 90.360)	93.02	0.00	6.98	0.00	0.00	0.00
Amozoc - Teziutlán (km 0.000- km 50.540), (km 60.220 - km 157.800)	98.25	1.75	0.00	0.00	0.00	0.00
Apizaco - Tejocotal Lim. Edos. Pue./Tlax.- Lim. Edos. Hgo./Pue.	100.00	0.00	0.00	0.00	0.00	0.00
Cuacnopalan - Oaxaca (Cuota) T. C. (Puebla - Córdoba (Cuota)) - Lim. Edos. Pue./Tlax.	91.49	2.13	6.38	0.00	0.00	0.00
Libramiento de San Martín Texmelucan						
Los Reyes - Zacatepec Lim. Edos. Tlax./Pue. - Zacatepec	100.00	0.00	0.00	0.00	0.00	0.00
México - Puebla (Cuota) (km 65.460 - km 99.110), (km 108.000 - km 124.900)	99.39	0.00	0.00	0.61	0.00	0.00

CAUSANTE PRINCIPAL DEL ACCIDENTE (en porcentaje)

2 0 1 2

P U E B L A

CARRETERA Y TRAMO	CONDUCTOR	PEATON O PASAJERO	VEHICULO	CAMINO	IRRUPCION DE GANADO	AGENTE NATURAL
México - Puebla (Libre) Lim. Edos. Méx./Pue. - Puebla	100.00	0.00	0.00	0.00	0.00	0.00
Pachuca - Túxpam Lim. Edos. Hgo./Pue. -Lim. Edos. Pue./Ver.	93.43	1.46	3.65	1.46	0.00	0.00
Puebla - Acatzingo (Cuota)	100.00	0.00	0.00	0.00	0.00	0.00
Puebla - Belem (km 0.000 - km 6.600), (km 8.400 - km 9.500)	100.00	0.00	0.00	0.00	0.00	0.00
Puebla - Huajuapan de León Puebla -Lim. Edos. Pue./Oax.	94.74	0.00	1.75	0.00	3.51	0.00
Puebla - Tehuacán	100.00	0.00	0.00	0.00	0.00	0.00
Puebla - Tlaxcala Puebla - Lim. Edos. Pue./Tlax.	100.00	0.00	0.00	0.00	0.00	0.00
Ramal a Nuevo Necaxa						

CAUSANTE PRINCIPAL DEL ACCIDENTE (en porcentaje)

2 0 1 2

P U E B L A

CARRETERA Y TRAMO	CONDUCTOR	PEATON O PASAJERO	VEHICULO	CAMINO	IRRUPCION DE GANADO	AGENTE NATURAL
Ramal a Tulcingo del Valle	100.00	0.00	0.00	0.00	0.00	0.00
San Hipólito - Xalapa T. C. (Puebla - Tehuacán) - Lim. Edos. Pue./Ver.	97.67	0.00	2.33	0.00	0.00	0.00
San Martin Texmelucan - Tlaxcala - El Molinito (Cuota) T. C. (México - Puebla (Cuota)) - Lim. Edos. Pue./Tlax.	100.00	0.00	0.00	0.00	0.00	0.00
San Martín Texmelucan - Tlaxcala San Martín Texmelucan - Lim. Edos. Pue./Tlax.	100.00	0.00	0.00	0.00	0.00	0.00
San Salvador El Seco - Azumbilla	96.97	0.00	3.03	0.00	0.00	0.00
Santa Bárbara - Izúcar de Matamoros Lim. Edos. Mor./Pue. - T. C. (Puebla - Huajuapan de León)	100.00	0.00	0.00	0.00	0.00	0.00
Tehuacán - Córdoba Tehuacán - Lim. Edos. Pue./Ver.						

CAUSANTE PRINCIPAL DEL ACCIDENTE (en porcentaje)

2 0 1 2

P U E B L A

CARRETERA Y TRAMO	CONDUCTOR	PEATON O PASAJERO	VEHICULO	CAMINO	IRRUPCION DE GANADO	AGENTE NATURAL
Tehuacán - Huajuapan de León Tehuacán - Lim. Edos. Pue./Oax.	100.00	0.00	0.00	0.00	0.00	0.00
Tejocotal - Nuevo Necaxa (Cuota) Lim. Edos. Hgo./Pue. - T. C. (Pachuca - Túxpam)	85.71	0.00	14.29	0.00	0.00	0.00
Teziutlán - Nautla Teziutlán - Lim. Edos. Pue./Ver.	100.00	0.00	0.00	0.00	0.00	0.00
Teziutlán - Perote Teziutlán - Lim. Edos. Pue./Ver.	100.00	0.00	0.00	0.00	0.00	0.00
Zacatepec - Oriental						

TOTAL DE CAUSANTES PRINCIPALES DEL ACCIDENTE (en porcentaje)

P U E B L A	96.77	0.37	2.21	0.28	0.37	0.00

DATOS DEL LUGAR DEL ACCIDENTE Y CONTROL DEL TRANSITO

2012

PUEBLA

CARRETERA Y TRAMO	ALINEAMIENTO VERTICAL				ALINEAMIENTO HORIZONTAL											CONTROL DE TRANSITO EXISTENTE												
	PENDIENTE	CIMA	COLUMPIO	A NIVEL	TANGENTE	CURVA ABIERTA	CURVA CERRADA	ENTRONQUE	PUENTE O TUNEL	INTERSECCION	CALLEJON	ACCESO PRIVADO	CRUCE FFCC	ZONA PORTUARIA	TRAMO EN CONSTRUCCION	SEÑAL INFORMATIVA	SEÑAL PREVENTIVA	SEÑAL RESTRICTIVA	SEMAFORO	AGENTE O GUARDAVIA	BARRERA O ISLETA	RAYAS LATERALES	RAYA CENTRAL	VIBRADORES	ABANDERAMIENTO	BANDEREROS	OTRO CONTROL	SIN CONTROL
Acatzingo - Cd. Mendoza (Cuota) T. Izq. Acatzingo - Lim. Edos. Pue./Ver.																												
Amozoc - Perote (Cuota) (Km 0.000 - km 20.080), (km 30.500 - km 31.260), (km 31.670 - km 38.930), (km 54.500- km 90.360)																												
Amozoc - Teziutlán (km 0.000- km 50.540), (km 60.220 - km 157.800)																												
Apizaco - Tejocotal Lim. Edos. Pue./Tlax.- Lim. Edos. Hgo./Pue.																												
Cuacnopalan - Oaxaca (Cuota) T. C. (Puebla - Córdoba (Cuota)) - Lim. Edos. Pue./Tlax.																												
Libramiento de San Martín Texmelucan																												
Los Reyes - Zacatepec Lim. Edos. Tlax./Pue. - Zacatepec																												
México - Puebla (Cuota) (km 65.460 - km 99.110), (km 108.000 - km 124.900)																												
México - Puebla (Libre) Lim. Edos. Méx./Pue. - Puebla																												
Pachuca - Túxpam Lim. Edos. Hgo./Pue. -Lim. Edos. Pue./Ver.																												
Puebla - Acatzingo (Cuota)																												
Puebla - Belem (km 0.000 - km 6.600), (km 8.400 - km 9.500)																												

DATOS DEL LUGAR DEL ACCIDENTE Y CONTROL DEL TRANSITO

2012

PUEBLA

CARRETERA Y TRAMO	ALINEAMIENTO VERTICAL				ALINEAMIENTO HORIZONTAL											CONTROL DE TRANSITO EXISTENTE												
	PENDIENTE	CIMA	COLUMPIO	A NIVEL	TANGENTE	CURVA ABIERTA	CURVA CERRADA	ENTRONQUE	PUENTE O TUNEL	INTERSECCION	CALLEJON	ACCESO PRIVADO	CRUCE FFCC	ZONA PORTUARIA	TRAMO EN CONSTRUCCION	SEÑAL INFORMATIVA	SEÑAL PREVENTIVA	SEÑAL RESTRICTIVA	SEMAFORO	AGENTE O GUARDAVIA	BARRERA O ISLETA	RAYAS LATERALES	RAYA CENTRAL	VIBRADORES	ABANDERAMIENTO	BANDEREROS	OTRO CONTROL	SIN CONTROL
Puebla - Huajuapan de León Puebla -Lim. Edos. Pue./Oax.																												
Puebla - Tehuacán																												
Puebla - Tlaxcala Puebla - Lim. Edos. Pue./Tlax.																												
Ramal a Nuevo Necaxa																												
Ramal a Tulcingo del Valle																												
San Hipólito - Xalapa T. C. (Puebla - Tehuacán) - Lim. Edos. Pue./Ver.																												
San Martin Texmelucan - Tlaxcala - El Molinito (Cuota) T. C. (México - Puebla (Cuota)) - Lim. Edos. Pue./Tlax.																												
San Martín Texmelucan - Tlaxcala San Martín Texmelucan - Lim. Edos. Pue./Tlax.																												
San Salvador El Seco - Azumbilla																												
Santa Bárbara - Izúcar de Matamoros Lim. Edos. Mor./Pue. - T. C. (Puebla - Huajuapan de León)																												
Tehuacán - Córdoba Tehuacán - Lim. Edos. Pue./Ver.																												
Tehuacán - Huajuapan de León Tehuacán - Lim. Edos. Pue./Oax.																												

DATOS DEL LUGAR DEL ACCIDENTE Y CONTROL DEL TRANSITO

2012

PUEBLA

CARRETERA Y TRAMO	ALINEAMIENTO VERTICAL				ALINEAMIENTO HORIZONTAL											CONTROL DE TRANSITO EXISTENTE												
	PENDIENTE	CIMA	COLUMPIO	A NIVEL	TANGENTE	CURVA ABIERTA	CURVA CERRADA	ENTRONQUE	PUENTE O TUNEL	INTERSECCION	CALLEJON	ACCESO PRIVADO	CRUCE FFCC	ZONA PORTUARIA	TRAMO EN CONSTRUCCION	SEÑAL INFORMATIVA	SEÑAL PREVENTIVA	SEÑAL RESTRICTIVA	SEMAFORO	AGENTE O GUARDAVIA	BARRERA O ISLETA	RAYAS LATERALES	RAYA CENTRAL	VIBRADORES	ABANDERAMIENTO	BANDEREROS	OTRO CONTROL	SIN CONTROL
Tejocotal - Nuevo Necaxa (Cuota) Lim. Edos. Hgo./Pue. - T. C. (Pachuca - Túxpam)																												
Teziutlán - Nautla Teziutlán - Lim. Edos. Pue./Ver.																												
Teziutlán - Perote Teziutlán - Lim. Edos. Pue./Ver.																												
Zacatepec - Oriental																												
TOTAL DATOS DEL LUGAR DEL ACCIDENTE Y CONTROL DEL TRANSITO																												
P U E B L A																												

CIRCUNSTANCIAS QUE CONTRIBUYERON AL ACCIDENTE

2012

PUEBLA

CARRETERA Y TRAMO	DEL CONDUCTOR O PEATON														DEL VEHICULO										DEL CAMINO							AGENTE NATURAL					
	IMPRUDENCIA O INTENCION	VELOCIDAD EXCESIVA	INVADIO CARRIL CONTRARIO	REBASO INDEBIDAMENTE	NO RESPETO SEÑAL DE ALTO	NO RESPETO SEMAFORO	NO CEDIO EL PASO	NO GUARDO DISTANCIA	VIRO INDEBIDAMENTE	MAL ESTACIONADO	ESTADO DE EBRIEDAD	BAJO EFECTO DE DROGAS	DORMITANDO	DESLUMBRAMIENTO	LLANTAS	FRENOS	DIRECCION	SUSPENSION	LUCES	EJES	TRANSMISION	MOTOR	SOBRECUPO O SOBRECARGA	EXCESO DE DIMENSIONES	IRRUPCION DE GANADO	DESPERFECTOS	FALTA DE SEÑALES	OBJETOS EN EL CAMINO	MOJADO	RESBALOSO	OTROS	LLUVIA	NIEVE O GRANIZO	NIEBLA O HUMO	TOLVANERA	VIENTOS FUERTES	OTROS
Acatzingo - Cd. Mendoza (Cuota) T. Izq. Acatzingo - Lim. Edos. Pue./Ver.	2	84		1			9	6	2	1			2		3							1	3														
Amozoc - Perote (Cuota) (Km 0.000 - km 20.080), (km 30.500 - km 31.260), (km 31.670 - km 38.930), (km 54.500- km 90.360)	1	22	3				11		2		1				1							2															
Amozoc - Teziutlán (km 0.000- km 50.540), (km 60.220 - km 157.800)	2	25	18	2			3	1	4				1																								
Apizaco - Tejocotal Lim. Edos. Pue./Tlax.- Lim. Edos. Hgo./Pue.	2	25	7				4	6	3	1																											
Cuacnopalan - Oaxaca (Cuota) T. C. (Puebla - Córdoba (Cuota)) - Lim. Edos. Pue./Tlax.		38	2					1	1				1		2								1														
Libramiento de San Martín Texmelucan																																					
Los Reyes - Zacatepec Lim. Edos. Tlax./Pue. - Zacatepec		4	2				3																														
México - Puebla (Cuota) (km 65.460 - km 99.110), (km 108.000 - km 124.900)	1	59		1			25	77			1															1											
México - Puebla (Libre) Lim. Edos. Méx./Pue. - Puebla							1																														
Pachuca - Túxpam Lim. Edos. Hgo./Pue. -Lim. Edos. Pue./Ver.	5	67	30	3			8	9	3	2	1				1						1	3						1		1							
Puebla - Acatzingo (Cuota)		51	1				36	1					1																								
Puebla - Belem (km 0.000 - km 6.600), (km 8.400 - km 9.500)		8					4	2																													
Puebla - Huajuapan de León Puebla -Lim. Edos. Pue./Oax.	2	36	15				7	44	2		2											2			4												
Puebla - Tehuacán		36	15	2			25	25	4	2	1																										
Puebla - Tlaxcala Puebla - Lim. Edos. Pue./Tlax.		2	1																																		
Ramal a Nuevo Necaxa																																					

CIRCUNSTANCIAS QUE CONTRIBUYERON AL ACCIDENTE

2012

P U E B L A

CARRETERA Y TRAMO	DEL CONDUCTOR O PEATON														DEL VEHICULO										DEL CAMINO							AGENTE NATURAL					
	IMPRUDENCIA O INTENCION	VELOCIDAD EXCESIVA	INVADIO CARRIL CONTRARIO	REBASO INDEBIDAMENTE	NO RESPETO SEÑAL DE ALTO	NO RESPETO SEMAFORO	NO CEDIO EL PASO	NO GUARDO DISTANCIA	VIRO INDEBIDAMENTE	MAL ESTACIONADO	ESTADO DE EBRIEDAD	BAJO EFECTO DE DROGAS	DORMITANDO	DESLUMBRAMIENTO	LLANTAS	FRENOS	DIRECCION	SUSPENSION	LUCES	EJES	TRANSMISION	MOTOR	SOBRECUPO O SOBRECARGA	EXCESO DE DIMENSIONES	IRRUPCION DE GANADO	DESPERFECTOS	FALTA DE SEÑALES	OBJETOS EN EL CAMINO	MOJADO	RESBALOSO	OTROS	LLUVIA	NIEVE O GRANIZO	NIEBLA O HUMO	TOLVANERA	VIENTOS FUERTES	OTROS
Ramal a Tulcingo del Valle		2	2																																		
San Hipólito - Xalapa T. C. (Puebla - Tehuacán) - Lim. Edos. Pue./Ver.		20	5	1			14	2														1															
San Martin Texmelucan - Tlaxcala - El Molinito (Cuota) T. C. (México - Puebla (Cuota)) - Lim. Edos. Pue./Tlax.		1						3																													
San Martín Texmelucan - Tlaxcala San Martín Texmelucan - Lim. Edos. Pue./Tlax.		1																																			
San Salvador El Seco - Azumbilla	1	21	7					3							1																						
Santa Bárbara - Izúcar de Matamoros Lim. Edos. Mor./Pue. - T. C. (Puebla - Huajuapan de León)		10	2	2			1																														
Tehuacán - Córdoba Tehuacán - Lim. Edos. Pue./Ver.																																					
Tehuacán - Huajuapan de León Tehuacán - Lim. Edos. Pue./Oax.		3	2																																		
Tejocotal - Nuevo Necaxa (Cuota) Lim. Edos. Hgo./Pue. - T. C. (Pachuca - Túxpam)		8	2					1		1						1					1																
Teziutlán - Nautla Teziutlán - Lim. Edos. Pue./Ver.		4	1				5																														
Teziutlán - Perote Teziutlán - Lim. Edos. Pue./Ver.		2	2						1		1																										
Zacatepec - Oriental																																					

TOTAL DE CIRCUNSTANCIAS QUE CONTRIBUYERON AL ACCIDENTE

P U E B L A	16	529	117	12			156	181	22	7	7		5		8	1					2	9	4		4	1		1		1							

ACCIDENTES POR TIPO DE VEHICULO

2 0 1 2

P U E B L A

CARRETERA Y TRAMO	ACCIDENTES	ACCIDENTES POR TIPO DE VEHICULO																							
		A	A-A	A-B	A-C	A-B-C	B	B-B	B-C	C	C-C	A-M	A-O	A-B-O	A-C-O	A-M-O	B-M	B-O	C-M	C-O	M	M-M	M-O	O	O-O
Acatzingo - Cd. Mendoza (Cuota) T. Izq. Acatzingo - Lim. Edos. Pue./Ver.	114	36	2	1	8		1		2	39	9		6		2					5	1		1	1	
Amozoc - Perote (Cuota) (Km 0.000 - km 20.080), (km 30.500 - km 31.260), (km 31.670 - km 38.930), (km 54.500- km 90.360)	43	13	2	2	12		1			6	5	1	1												
Amozoc - Teziutlán (km 0.000- km 50.540), (km 60.220 - km 157.800)	57	5	8	3	13	2	1	1	1	6	6	2	3		1				1		3		1		
Apizaco - Tejocotal Lim. Edos. Pue./Tlax.- Lim. Edos. Hgo./Pue.	48	11	13		6	1				8	3	2	2		1				1						
Cuacnopalan - Oaxaca (Cuota) T. C. (Puebla - Córdoba (Cuota)) - Lim. Edos. Pue./Tlax.	47	13	3	1	5		3		2	12	3				1				1	1				2	
Libramiento de San Martín Texmelucan	0																								
Los Reyes - Zacatepec Lim. Edos. Tlax./Pue. - Zacatepec	9	1			3					1	3		1												
México - Puebla (Cuota) (km 65.460 - km 99.110), (km 108.000 - km 124.900)	165	27	17	1	45	1	1		3	24	8	1	17	1	2			1	2	3	4	1	4	1	1
México - Puebla (Libre) Lim. Edos. Méx./Pue. - Puebla	1																	1							
Pachuca - Túxpam Lim. Edos. Hgo./Pue. -Lim. Edos. Pue./Ver.	137	16	8	7	27	2			9	37	14	1	7		2					2	1			4	

ACCIDENTES POR TIPO DE VEHICULO

2 0 1 2

P U E B L A

CARRETERA Y TRAMO	ACCIDENTES	ACCIDENTES POR TIPO DE VEHICULO																							
		A	A-A	A-B	A-C	A-B-C	B	B-B	B-C	C	C-C	A-M	A-O	A-B-O	A-C-O	A-M-O	B-M	B-O	C-M	C-O	M	M-M	M-O	O	O-O
Puebla - Acatzingo (Cuota)	90	17	8	3	14	1		2	5	18	11		4		1			1	1	2			1		1
Puebla - Belem (km 0.000 - km 6.600), (km 8.400 - km 9.500)	14	2	3		4				1	2	2														
Puebla - Huajuapan de León Puebla -Lim. Edos. Pue./Oax.	114	16	22		33				3	8	15	2	5		1		1		3	3			2		
Puebla - Tehuacán	110	15	13	1	32				2	10	18	3	4		2				6	1	1	1		1	
Puebla - Tlaxcala Puebla - Lim. Edos. Pue./Tlax.	3	1			1					1															
Ramal a Nuevo Necaxa	0																								
Ramal a Tulcingo del Valle	4			1	2					1															
San Hipólito - Xalapa T. C. (Puebla - Tehuacán) - Lim. Edos. Pue./Ver.	43	6	2		15	1	1			5	9	1	1						1	1					
San Martin Texmelucan - Tlaxcala - El Molinito (Cuota) T. C. (México - Puebla (Cuota)) - Lim. Edos. Pue./Tlax.	4	2																	2						
San Martín Texmelucan - Tlaxcala San Martín Texmelucan - Lim. Edos. Pue./Tlax.	1									1															

ACCIDENTES POR TIPO DE VEHICULO

2 0 1 2

P U E B L A

CARRETERA Y TRAMO	ACCIDENTES	ACCIDENTES POR TIPO DE VEHICULO																							
		A	A-A	A-B	A-C	A-B-C	B	B-B	B-C	C	C-C	A-M	A-O	A-B-O	A-C-O	A-M-O	B-M	B-O	C-M	C-O	M	M-M	M-O	O	O-O
San Salvador El Seco - Azumbilla	33	2	2		6					12	5		1				2		1	2					
Santa Bárbara - Izúcar de Matamoros Lim. Edos. Mor./Pue. - T. C. (Puebla - Huajuapan de León)	15	3			4					1	5		1							1					
Tehuacán - Córdoba Tehuacán - Lim. Edos. Pue./Ver.	0																								
Tehuacán - Huajuapan de León Tehuacán - Lim. Edos. Pue./Oax.	5	1		1	1					2															
Tejocotal - Nuevo Necaxa (Cuota) Lim. Edos. Hgo./Pue. - T. C. (Pachuca - Túxpam)	14		1		3					6	3		1												
Teziutlán - Nautla Teziutlán - Lim. Edos. Pue./Ver.	10	1		4	1					2	1		1												
Teziutlán - Perote Teziutlán - Lim. Edos. Pue./Ver.	6	1	1						1	1	1								1						
Zacatepec - Oriental	0																								

ACCIDENTES POR TIPO DE VEHICULO

2 0 1 2

P U E B L A

CARRETERA Y TRAMO	ACCIDENTES	ACCIDENTES POR TIPO DE VEHICULO																							
		A	A-A	A-B	A-C	A-B-C	B	B-B	B-C	C	C-C	A-M	A-O	A-B-O	A-C-O	A-M-O	B-M	B-O	C-M	C-O	M	M-M	M-O	O	O-O
TOTAL DE ACCIDENTES POR TIPO DE VEHICULO																									
TOTALES	1,087	189	105	25	235	8	8	3	29	203	121	13	55	1	13		3	3	20	21	10	2	9	9	2
PORCENTAJES	100.00	17.39	9.66	2.30	21.62	0.74	0.74	0.28	2.67	18.68	11.13	1.20	5.06	0.09	1.20	0.00	0.28	0.28	1.84	1.93	0.92	0.18	0.83	0.83	0.18

TIPO DE VEHICULO

A.- AUTOMOVIL

B.- AUTOBUSES

C.- CAMION SENCILLO Y COMBINADO, FURGONETA Y PICK-UP

M.- MOTOCICLETAS Y BICICLETAS

O.- OTROS (MAQ. AGRICOLA, DE CONST, TREN, VEH. FUGADOS DEL SITIO)

TIPO DE VEHICULOS INVOLUCRADOS

2 0 1 2

P U E B L A

CARRETERA	TOTAL DE TIPO DE VEHICULOS INVOLUCRADOS																																															TOTAL DE VEH.
	A	A-A		A-B		A-C		A-B-C			B	B-B		B-C		C	C-C		A-M		A-O		A-B-O			A-C-O			A-M-O			B-M		B-O		C-M		C-O		M	M-M		M-O		O	O-O		
Acatzingo - Cd. Mendoza (Cuota) T. Izq. Acatzingo - Lim. Edos. Pue./Ver.	36	2	2	1	1	9	12				1			2	2	39	9	11			7	6				2	2	2										5	5	1			1	1	1			160
Amozoc - Perote (Cuota) (Km 0.000 - km 20.080), (km 30.500 - km 31.260), (km 31.670 - km 38.930), (km 54.500- km 90.360)	13	2	2	2	2	12	14				1					6	5	6	1	1	1	1																										69
Amozoc - Teziutlán (km 0.000- km 50.540), (km 60.220 - km 157.800)	5	8	8	3	3	13	14	2	2	2	1	1	1	1	1	6	6	7	2	2	3	3				1	1	1								1	1			3			1	1				104
Apizaco - Tejocotal Lim. Edos. Pue./Tlax.- Lim. Edos. Hgo./Pue.	11	13	13			6	6	1	1	1						8	3	3	2	2	3	2				1	1	1								1	1											80
Cuacnopalan - Oaxaca (Cuota) T. C. (Puebla - Córdoba (Cuota)) - Lim. Edos. Pue./Tlax.	13	3	3	2	1	7	6				3			2	2	12	3	3								2	4	1								1	1	1	1						6			77
Libramiento de San Martín Texmelucan																																																0
Los Reyes - Zacatepec Lim. Edos. Tlax./Pue. - Zacatepec	1					3	4									1	3	3			1	1																										17
México - Puebla (Cuota) (km 65.460 - km 99.110), (km 108.000 - km 124.900)	27	17	19	1	1	68	52	1	1	1	1			4	3	24	8	8	1	1	24	18	1	1	1	2	2	2						1	1	2	2	3	3	4	1	1	4	4	3	1	1	320
México - Puebla (Libre) Lim. Edos. Méx./Pue. - Puebla																																		1	1													2
Pachuca - Túxpam Lim. Edos. Hgo./Pue. -Lim. Edos. Pue./Ver.	16	8	9	8	7	30	35	2	2	2				9	10	37	14	14	1	1	9	7				2	2	2										2	2	1					9			241
Puebla - Acatzingo (Cuota)	17	8	8	3	3	23	18	1	1	1		2	2	6	5	18	11	13			5	4				2	1	1						1	1	1	1	2	2				1	1		1	1	165
Puebla - Belem (km 0.000 - km 6.600), (km 8.400 - km 9.500)	2	3	3			4	4							1	1	2	2	2																														24

TIPO DE VEHICULOS INVOLUCRADOS

2 0 1 2

P U E B L A

CARRETERA	TOTAL DE TIPO DE VEHICULOS INVOLUCRADOS																																																TOTAL DE VEH.
	A	A-A		A-B		A-C		A-B-C			B	B-B		B-C		C	C-C		A-M		A-O		A-B-O			A-C-O			A-M-O			B-M		B-O		C-M		C-O		M	M-M			M-O		O	O-O		
Puebla - Huajuapan de León Puebla -Lim. Edos. Pue./Oax.	16	22	22			37	35							3	3	8	15	17	2	2	5	5				1	1	1				1	1			3	3	3	3				2	2				213
Puebla - Tehuacán	15	13	13	1	1	36	34							2	2	10	18	19	4	3	5	4				2	2	2								6	6	2	1	1	1	1			3			207
Puebla - Tlaxcala Puebla - Lim. Edos. Pue./Tlax.	1					1	1									1																																	4
Ramal a Nuevo Necaxa																																																	0
Ramal a Tulcingo del Valle				1	1	2	2									1																																	7
San Hipólito - Xalapa T. C. (Puebla - Tehuacán) - Lim. Edos. Pue./Ver.	6	2	2			17	18	1	1	3	1					5	9	9	1	1	1	1														1	1	2	1									83
San Martin Texmelucan - Tlaxcala - El Molinito (Cuota) T. C. (México - Puebla (Cuota)) - Lim. Edos. Pue./Tlax.	2																																			2	2											6
San Martín Texmelucan - Tlaxcala San Martín Texmelucan - Lim. Edos. Pue./Tlax.																1																																	1
San Salvador El Seco - Azumbilla	2	2	2			6	7									12	5	5			1	1										2	2			1	1	3	2									54
Santa Bárbara - Izúcar de Matamoros Lim. Edos. Mor./Pue. - T. C. (Puebla - Huajuapan de León)	3					4	4									1	5	6			1	1																1	1									27
Tehuacán - Córdoba Tehuacán - Lim. Edos. Pue./Ver.																																																0
Tehuacán - Huajuapan de León Tehuacán - Lim. Edos. Pue./Oax.	1			1	1	1	1									2																																	7

TIPO DE VEHICULOS INVOLUCRADOS

2 0 1 2

P U E B L A

CARRETERA	TOTAL DE TIPO DE VEHICULOS INVOLUCRADOS																																																TOTAL DE VEH.
	A	A-A		A-B		A-C		A-B-C			B	B-B		B-C		C	C-C		A-M		A-O		A-B-O			A-C-O			A-M-O			B-M		B-O		C-M		C-O		M	M-M		M-O		O	O-O		
Tejocotal - Nuevo Necaxa (Cuota) Lim. Edos. Hgo./Pue. - T. C. (Pachuca - Túxpam)		1	1			3	4									6	3	3			1	1																										23
Teziutlán - Nautla Teziutlán - Lim. Edos. Pue./Ver.	1			4	4	1	1									2	1	1			1	1																										17
Teziutlán - Perote Teziutlán - Lim. Edos. Pue./Ver.	1	1	1											1	1	1	1	1																	1	1												10
Zacatepec - Oriental																																																	0

TOTAL DE TIPO DE VEHICULOS INVOLUCRADOS

TOTALES	189	105	108	27	25	283	272	8	8	10	8	3	3	31	30	203	121	131	14	13	68	56	1	1	1	15	16	13				3	3	3	3	20	20	24	21	10	2	2	9	9	22	2	2	1918
	189	213		52		555		26			8	6		61		203	252		27		124		3			44						6		6		40		45		10	4		18		22	4		1918

TIPO DE VEHICULO

A.- AUTOMOVIL

B.- AUTOBUSES

C.- CAMION SENCILLO Y COMBINADO, FURGONETA Y PICK-UP

M.- MOTOCICLETAS Y BICICLETAS

O.- OTROS (MAQ. AGRICOLA, DE CONST, TREN, VEH. FUGADOS DEL SITIO)

TIPO DE VEHICULO	TOTAL DE VEHICULOS	PORCENTAJE %
A	818	42.65%
B	85	4.43%
C	827	43.12%
M	59	3.08%
O	129	6.73%
Total	1918	100.00%

RESUMEN DE ACCIDENTES DE TRANSITO 2 0 1 2

RED DE CARRETERA FEDERAL LIBRE Y DE CUOTA

P U E B L A

CLASIFICACION	LONGITUD (km)	ACCIDENTES	HERIDOS	MUERTOS	DAÑOS MATERIALES (MILLONES $)	VEH/km (MILLONES)	INDICE DE ACCIDENTES (A)
CUOTA	340.460	477	446	91	34.3615	2,710.633	0.176
LIBRE	1,079.930	610	665	126	30.5424	4,108.279	0.148
RESUMEN DEL ESTADO	1,420.390	1,087	1,111	217	64.9039	6,818.912	0.159

NOTA:

(A) INDICE DE ACCIDENTES POR MILLON DE VEHICULOS - KILOMETRO