E S T A D I S T I C A

A C C I D E N T E S D E T R A N S I T O

2 0 1 2

S A N L U I S P O T O S I

INDICE DE ACCIDENTES POR MILLON DE VEHICULOS-KILOMETRO (2012)

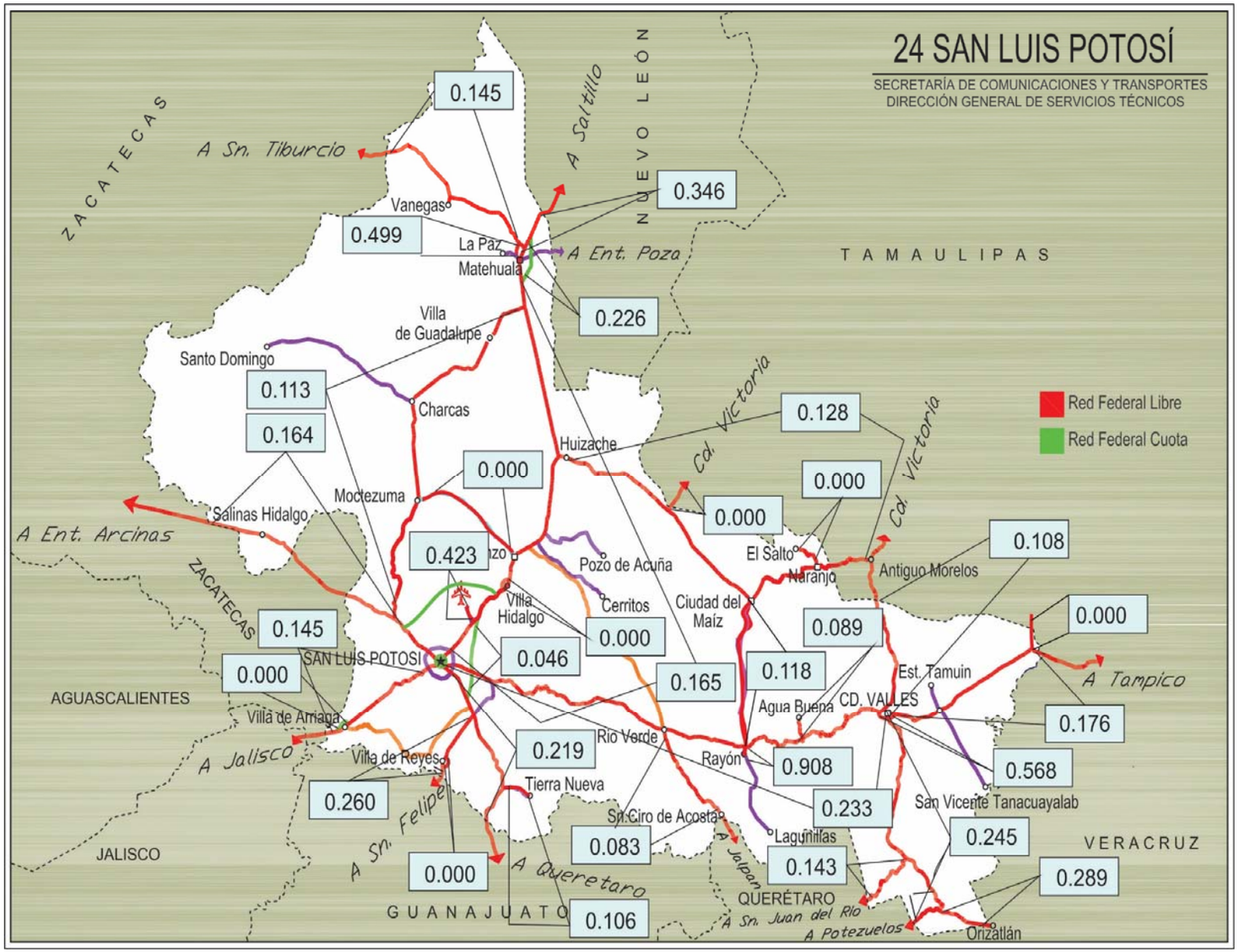

INDICE DE ACCIDENTES EN EL ESTADO 2012

$$\overline{I}^{A}_{V-km} = 0.189$$

ESTADO DE SAN LUIS POTOSI

ACCIDENTES DE TRANSITO

2 0 1 2

S A N L U I S P O T O S I

CARRETERA Y TRAMO	LONGITUD DEL CAMINO	VEH-km MILLONES	ACCIDENTES				SALDOS			INDICES POR 10^6 DE VEH-KM		INDICES POR 10^5 DE VEH-KM		
			TOTAL	CON MUERTOS	SOLO CON HERIDOS	EQUIVALENTES (1)	MUERTOS	HERIDOS	DAÑOS MATERIALES (MILLONES $)	ACCIDENTES	PELIGROSIDAD	ACCIDENTES MORTALES	MUERTOS	HERIDOS
Carbonera - T. C. (Ent. Morelos - Saltillo) Carbonera - Lim. Edos. S.L.P./Zac.	79.200	82.907	12	0	8	38	0	13	0.3850	0.145	0.458	0.000	0.000	0.016
Cd. Valles - Cd. Victoria Cd. Valles - Lim. Edos. S.L.P./Tamps.	50.400	120.751	13	0	9	53	0	20	0.4985	0.108	0.439	0.000	0.000	0.017
Cd. Valles - San Luis Potosí	261.940	728.923	170	23	83	728	30	189	9.7923	0.233	0.999	0.003	0.004	0.026
Cd. Valles - Tampico Cd. Valles - Lim. Edos. S.L.P./Ver.	83.570	176.364	31	7	19	169	11	36	2.6115	0.176	0.958	0.004	0.006	0.020
Ébano - Estación Manuel	3.750	2.193	0	0	0					0.000		0.000		
El Clarín - Agua Buena	11.230	11.196	1	0	1	5	0	2	0.0150	0.089	0.447	0.000	0.000	0.018
Ent. Ahualulco - Ent. La Bonita	169.900	123.548	14	5	5	64	5	10	0.3225	0.113	0.518	0.004	0.004	0.008
Ent. de Zaragoza - San Felipe T. C. (Querétaro - San Luis Potosí) - Lim. Edos. S.L.P./Gto.	32.000	96.021	25	4	8	81	4	16	1.0830	0.260	0.844	0.004	0.004	0.017
Ent. El Huizache - Ant. Morelos Lim. Edos. Tamps./S.L.P. - T. C. (San Luis Potosí - Matehuala (Ent. El Huizache))	173.830	171.284	22	3	5	60	3	10	1.1370	0.128	0.350	0.002	0.002	0.006
Ent. Tula - Cd. Victoria T. C. (Antiguo Morelos - El Huizache) - Lim. Edos. S.L.P./Tamps.	2.400	2.485	0	0	0					0.000		0.000		
Jalpan de Serra - Rioverde Lim. Edos. Qro./S.L.P. - Rioverde	53.160	72.510	6	2	3	28	2	5	0.1500	0.083	0.386	0.003	0.003	0.007

ACCIDENTES DE TRANSITO

2 0 1 2

S A N L U I S P O T O S I

CARRETERA Y TRAMO	LONGITUD DEL CAMINO	VEH-km MILLONES	ACCIDENTES				SALDOS			INDICES POR 10^6 DE VEH-KM		INDICES POR 10^5 DE VEH-KM		
			TOTAL	CON MUERTOS	SOLO CON HERIDOS	EQUIVALENTES (1)	MUERTOS	HERIDOS	DAÑOS MATERIALES (MILLONES $)	ACCIDENTES	PELIGROSIDAD	ACCIDENTES MORTALES	MUERTOS	HERIDOS
Libramiento de Cd. Valles	11.540	24.645	14	0	5	28	0	7	0.4130	0.568	1.136	0.000	0.000	0.028
Libramiento de Matehuala (Cuota)	14.200	44.250	10	1	3	52	4	9	1.3100	0.226	1.175	0.002	0.009	0.020
Libramiento de Villa de Reyes	3.100	7.571	0	0	0					0.000		0.000		
Libramiento Oriente de San Luis Potosí (Cuota)	33.760	131.867	6	1	5	32	1	10	0.3600	0.046	0.243	0.001	0.001	0.008
Libramiento Villa de Arriaga	5.000	4.990	0	0	0					0.000		0.000		
Matehuala - Ent. Puerto México Matehuala - Lim. Edos. S.L.P./N.L.	24.640	80.899	28	3	13	112	4	30	1.6065	0.346	1.384	0.004	0.005	0.037
Portezuelo - Cd. Valles Lim. Edos. Hgo./S.L.P. - Cd. Valles	131.370	285.354	70	4	35	240	5	70	2.7586	0.245	0.841	0.001	0.002	0.025
Querétaro - San Luis Potosí Lim. Edos. Gto./S.L.P. - San Luis Potosí	76.920	879.468	193	16	75	621	18	160	11.9334	0.219	0.706	0.002	0.002	0.018
Ramal a Aeropuerto de S. L. P.	6.000	9.456	4	0	1	6	0	1	0.1597	0.423	0.634	0.000	0.000	0.011
Ramal a Ojo de Agua	6.230	6.012	3	0	3	13	0	5	0.0310	0.499	2.162	0.000	0.000	0.083
Ramal a Rayón	1.500	2.201	2	1	1	12	1	2	0.0102	0.908	5.451	0.045	0.045	0.091
Rayón - Cd. del Maíz	15.800	16.949	2	0	0	2	0	0	0.0300	0.118	0.118	0.000	0.000	0.000

ACCIDENTES DE TRANSITO

2 0 1 2

S A N L U I S P O T O S I

CARRETERA Y TRAMO	LONGITUD DEL CAMINO	VEH-km MILLONES	ACCIDENTES				SALDOS			INDICES POR 10^6 DE VEH-KM		INDICES POR 10^5 DE VEH-KM		
			TOTAL	CON MUERTOS	SOLO CON HERIDOS	EQUIVALENTES (1)	MUERTOS	HERIDOS	DAÑOS MATERIALES (MILLONES $)	ACCIDENTES	PELIGROSIDAD	ACCIDENTES MORTALES	MUERTOS	HERIDOS
San Juan del Río - Xilitla Lim. Edos. Qro./S.L.P. - T. C. (Portezuelo - Cd. Valles)	38.650	34.953	5	0	2	11	0	3	0.1615	0.143	0.315	0.000	0.000	0.009
San Lorenzo - Moctezuma	5.380	2.898	0	0	0					0.000		0.000		
San Luis Potosí - Ent. Arcinas (km 0.000 - km 55.130), (km 89.300 - km 122.470)	88.300	298.962	49	2	14	111	2	25	4.6445	0.164	0.371	0.001	0.001	0.008
San Luis Potosí - Lagos de Moreno San Luis Potosí - Lim. Edos. S.L.P./Zac.	70.230	214.483	31	4	11	117	6	25	1.3905	0.145	0.545	0.002	0.003	0.012
San Luis Potosi - Matehuala	187.390	1,168.076	193	27	86	739	29	186	15.7432	0.165	0.633	0.002	0.003	0.016
T. C. (Ent. El Huizache- Ant. Morelos)-El Salto	12.000	11.357	0	0	0					0.000		0.000		
T. C. (Qro - S.L.P.) - Tierra Nueva	13.100	9.434	1	0	0	1	0	0	0.0255	0.106	0.106	0.000	0.000	0.000
T. C. (S.L.P. - Matehuala) - Villa Hidalgo	10.200	6.672	0	0	0					0.000		0.000		
Tamazunchale - San Felipe Orizatlán T. C. (Portezuelo - Cd. Valles) - Lim. Edos. S.L.P./Hgo.	18.500	58.841	17	0	8	39	0	11	0.3865	0.289	0.663	0.000	0.000	0.019

ACCIDENTES DE TRANSITO

2012

SAN LUIS POTOSI

CARRETERA Y TRAMO	LONGITUD DEL CAMINO	VEH-km MILLONES	ACCIDENTES				SALDOS			INDICES POR 10^6 DE VEH-KM		INDICES POR 10^5 DE VEH-KM		
			TOTAL	CON MUERTOS	SOLO CON HERIDOS	EQUIVALENTES (1)	MUERTOS	HERIDOS	DAÑOS MATERIALES (MILLONES $)	ACCIDENTES	PELIGROSIDAD	ACCIDENTES MORTALES	MUERTOS	HERIDOS
TOTAL DE ACCIDENTES DE TRANSITO														
S A N L U I S P O T O S I	1,695.190	4,887.522	922	103	403	3,362	125	845	56.9589	0.189	0.688	0.002	0.003	0.017

NOTA: (1) ACCIDENTES EQUIVALENTES
UN MUERTO = 6 ACCIDENTES
UN HERIDO = 2 ACCIDENTES

ACCIDENTES Y SALDOS POR MES

2 0 1 2

S A N L U I S P O T O S I

CARRETERA Y TRAMO	SALDOS	ENERO	FEBRERO	MARZO	ABRIL	MAYO	JUNIO	JULIO	AGOSTO	SEPTIEMBRE	OCTUBRE	NOVIEMBRE	DICIEMBRE
Carbonera - T. C. (Ent. Morelos - Saltillo) Carbonera - Lim. Edos. S.L.P./Zac.	ACCIDENTES	1	1			2	2		3	1		1	1
	MUERTOS	0	0			0	0		0	0		0	0
	HERIDOS	1	2			1	2		2	3		0	2
	DAÑOS MATERIALES (MILLONES $)	0.0050	0.0200			0.1000	0.0450		0.0700	0.0100		0.1000	0.0350
Cd. Valles - Cd. Victoria Cd. Valles - Lim. Edos. S.L.P./Tamps.	ACCIDENTES	1	1	2	3				1	1	2	2	
	MUERTOS	0	0	0	0				0	0	0	0	
	HERIDOS	2	0	2	5				2	1	2	6	
	DAÑOS MATERIALES (MILLONES $)	0.1500	0.1000	0.0150	0.0850				0.0100	0.0200	0.0335	0.0850	
Cd. Valles - San Luis Potosí	ACCIDENTES	17	10	11	18	9	14	11	22	9	11	16	22
	MUERTOS	7	1	1	0	0	3	2	5	2	3	0	6
	HERIDOS	29	16	14	16	12	15	14	22	10	13	12	16
	DAÑOS MATERIALES (MILLONES $)	1.0480	0.5005	0.5100	0.8510	0.2810	0.6640	0.5200	1.8555	0.4320	0.8000	0.5793	1.7510
Cd. Valles - Tampico Cd. Valles - Lim. Edos. S.L.P./Ver.	ACCIDENTES	2	2	3	2	6		4	4	4	2	1	1
	MUERTOS	1	0	1	1	0		1	2	5	0	0	0
	HERIDOS	2	1	7	1	4		8	1	7	3	0	2
	DAÑOS MATERIALES (MILLONES $)	0.1100	0.5615	0.3600	0.0550	0.2600		0.0710	0.2050	0.8600	0.0600	0.0170	0.0520
Ébano - Estación Manuel	ACCIDENTES												
	MUERTOS												
	HERIDOS												
	DAÑOS MATERIALES (MILLONES $)												
El Clarín - Agua Buena	ACCIDENTES				1								
	MUERTOS				0								
	HERIDOS				2								
	DAÑOS MATERIALES (MILLONES $)				0.0150								
Ent. Ahualulco - Ent. La Bonita	ACCIDENTES	4	1	3		2	1	2		1			
	MUERTOS	3	1	1		0	0	0		0			
	HERIDOS	5	0	3		1	0	1		0			
	DAÑOS MATERIALES (MILLONES $)	0.0830	0.0045	0.0400		0.1100	0.0200	0.0350		0.0300			
Ent. de Zaragoza - San Felipe T. C. (Querétaro - San Luis Potosí) - Lim. Edos. S.L.P./Gto.	ACCIDENTES	1	1	3	1	3	3	1	3	5	1	1	2
	MUERTOS	0	1	0	0	1	0	0	1	0	0	1	0
	HERIDOS	0	1	1	0	7	0	3	3	1	0	0	0
	DAÑOS MATERIALES (MILLONES $)	0.0280	0.0070	0.2200	0.0050	0.1890	0.0800	0.0400	0.2500	0.1510	0.0050	0.0430	0.0650
Ent. El Huizache - Ant. Morelos Lim. Edos. Tamps./S.L.P. - T. C. (San Luis Potosí - Matehuala (Ent. El Huizache))	ACCIDENTES	1		4	1	2	4	1	3	3	2		1
	MUERTOS	0		2	0	0	0	0	1	0	0		0
	HERIDOS	0		5	0	0	0	3	0	0	2		0
	DAÑOS MATERIALES (MILLONES $)	0.0400		0.2200	0.0200	0.1250	0.0800	0.0500	0.1320	0.1000	0.2700		0.1000
Ent. Tula - Cd. Victoria T. C. (Antiguo Morelos - El Huizache) - Lim. Edos. S.L.P./Tamps.	ACCIDENTES												
	MUERTOS												
	HERIDOS												
	DAÑOS MATERIALES (MILLONES $)												

ACCIDENTES Y SALDOS POR MES

2 0 1 2

S A N L U I S P O T O S I

CARRETERA Y TRAMO	SALDOS	ENERO	FEBRERO	MARZO	ABRIL	MAYO	JUNIO	JULIO	AGOSTO	SEPTIEMBRE	OCTUBRE	NOVIEMBRE	DICIEMBRE
Jalpan de Serra - Rioverde Lim. Edos. Qro./S.L.P. - Rioverde	ACCIDENTES		1					1	2	1			1
	MUERTOS		1					1	0	0			0
	HERIDOS		2					1	0	0			2
	DAÑOS MATERIALES (MILLONES $)		0.0200					0.0150	0.0850	0.0000			0.0300
Libramiento de Cd. Valles	ACCIDENTES	1	3	2		1	1			2		1	3
	MUERTOS	0	0	0		0	0			0		0	0
	HERIDOS	1	2	2		0	0			1		0	1
	DAÑOS MATERIALES (MILLONES $)	0.0500	0.0620	0.0650		0.0030	0.1000			0.0330		0.0250	0.0750
Libramiento de Matehuala (Cuota)	ACCIDENTES			1	2	2	1	1	1	2			
	MUERTOS			0	0	4	0	0	0	0			
	HERIDOS			0	0	6	1	0	2	0			
	DAÑOS MATERIALES (MILLONES $)			0.0300	0.1000	0.8400	0.0800	0.0750	0.0450	0.1400			
Libramiento de Villa de Reyes	ACCIDENTES												
	MUERTOS												
	HERIDOS												
	DAÑOS MATERIALES (MILLONES $)												
Libramiento Oriente de San Luis Potosí (Cuota)	ACCIDENTES							1			1	1	3
	MUERTOS							0			0	0	1
	HERIDOS							3			1	1	5
	DAÑOS MATERIALES (MILLONES $)							0.0500			0.0700	0.0800	0.1600
Libramiento Villa de Arriaga	ACCIDENTES												
	MUERTOS												
	HERIDOS												
	DAÑOS MATERIALES (MILLONES $)												
Matehuala - Ent. Puerto México Matehuala - Lim. Edos. S.L.P./N.L.	ACCIDENTES	1	2	6	1	2	3	2	1	2	1	2	5
	MUERTOS	0	2	0	0	0	1	0	0	0	0	0	1
	HERIDOS	0	0	5	0	2	4	1	2	0	11	0	5
	DAÑOS MATERIALES (MILLONES $)	0.0370	0.0605	0.2280	0.0800	0.0800	0.0970	0.0100	0.0250	0.6000	0.1000	0.1100	0.1790
Portezuelo - Cd. Valles Lim. Edos. Hgo./S.L.P. - Cd. Valles	ACCIDENTES	6	6	10	7	9	10	2	2	5	4	4	5
	MUERTOS	1	1	0	0	2	0	0	0	0	0	0	1
	HERIDOS	1	7	7	10	13	10	3	3	1	6	5	4
	DAÑOS MATERIALES (MILLONES $)	0.2000	0.2650	0.1636	0.1410	0.3370	0.3190	0.2690	0.0810	0.5480	0.1750	0.1720	0.0880
Querétaro - San Luis Potosí Lim. Edos. Gto./S.L.P. - San Luis Potosí	ACCIDENTES	21	16	14	12	12	17	16	18	19	11	12	25
	MUERTOS	1	1	3	1	1	3	0	0	2	2	1	3
	HERIDOS	13	8	26	4	6	15	21	23	17	10	5	12
	DAÑOS MATERIALES (MILLONES $)	1.9315	0.5350	1.4854	0.8710	0.5570	0.8145	1.4070	0.7055	0.8600	1.1880	0.2670	1.3115

ACCIDENTES Y SALDOS POR MES

2 0 1 2

S A N L U I S P O T O S I

CARRETERA Y TRAMO	SALDOS	ENERO	FEBRERO	MARZO	ABRIL	MAYO	JUNIO	JULIO	AGOSTO	SEPTIEMBRE	OCTUBRE	NOVIEMBRE	DICIEMBRE
Ramal a Aeropuerto de S. L. P.	ACCIDENTES	2		1						1			
	MUERTOS	0		0						0			
	HERIDOS	1		0						0			
	DAÑOS MATERIALES (MILLONES $)	0.0317		0.0500						0.0780			
Ramal a Ojo de Agua	ACCIDENTES							1	1	1			
	MUERTOS							0	0	0			
	HERIDOS							2	2	1			
	DAÑOS MATERIALES (MILLONES $)							0.0180	0.0050	0.0080			
Ramal a Rayón	ACCIDENTES		1			1							
	MUERTOS		1			0							
	HERIDOS		0			2							
	DAÑOS MATERIALES (MILLONES $)		0.0002			0.0100							
Rayón - Cd. del Maíz	ACCIDENTES		1										1
	MUERTOS		0										0
	HERIDOS		0										0
	DAÑOS MATERIALES (MILLONES $)		0.0200										0.0100
San Juan del Río - Xilitla Lim. Edos. Qro./S.L.P. - T. C. (Portezuelo - Cd. Valles)	ACCIDENTES		1	1			1				1		1
	MUERTOS		0	0			0				0		0
	HERIDOS		0	2			0				0		1
	DAÑOS MATERIALES (MILLONES $)		0.0300	0.0400			0.0700				0.0200		0.0015
San Lorenzo - Moctezuma	ACCIDENTES												
	MUERTOS												
	HERIDOS												
	DAÑOS MATERIALES (MILLONES $)												
San Luis Potosí - Ent. Arcinas (km 0.000 - km 55.130), (km 89.300 - km 122.470)	ACCIDENTES	6	3	6	2	5	8	4		4	5	2	4
	MUERTOS	0	1	0	0	1	0	0		0	0	0	0
	HERIDOS	4	5	2	0	3	2	3		4	1	0	1
	DAÑOS MATERIALES (MILLONES $)	0.4260	0.1100	0.9650	0.1000	0.9400	0.3500	0.3150		0.1500	1.0100	0.1280	0.1505
San Luis Potosí - Lagos de Moreno San Luis Potosí - Lim. Edos. S.L.P./Zac.	ACCIDENTES	3	1	2	3		4	1	4	4	3	6	
	MUERTOS	0	0	0	0		2	0	0	0	1	3	
	HERIDOS	6	0	1	1		6	0	6	4	1	0	
	DAÑOS MATERIALES (MILLONES $)	0.0480	0.0100	0.0500	0.0700		0.2250	0.0800	0.0755	0.4000	0.0850	0.3470	
San Luis Potosi - Matehuala	ACCIDENTES	19	10	16	13	16	18	25	15	18	20	12	11
	MUERTOS	5	3	1	1	1	1	3	4	2	4	1	3
	HERIDOS	13	4	14	18	20	6	40	20	6	6	19	20
	DAÑOS MATERIALES (MILLONES $)	1.3150	0.6200	1.3900	1.2270	0.9760	1.1805	2.6040	0.7972	1.3220	2.3665	1.1640	0.7810

ACCIDENTES Y SALDOS POR MES

2 0 1 2

S A N L U I S P O T O S I

CARRETERA Y TRAMO	SALDOS	ENERO	FEBRERO	MARZO	ABRIL	MAYO	JUNIO	JULIO	AGOSTO	SEPTIEMBRE	OCTUBRE	NOVIEMBRE	DICIEMBRE
T. C. (Ent. El Huizache- Ant. Morelos) El Salto	ACCIDENTES												
	MUERTOS												
	HERIDOS												
	DAÑOS MATERIALES (MILLONES $)												
T. C. (Qro - S.L.P.) - Tierra Nueva	ACCIDENTES										1		
	MUERTOS										0		
	HERIDOS										0		
	DAÑOS MATERIALES (MILLONES $)										0.0255		
T. C. (S.L.P. - Matehuala) - Villa Hidalgo	ACCIDENTES												
	MUERTOS												
	HERIDOS												
	DAÑOS MATERIALES (MILLONES $)												
Tamazunchale - San Felipe Orizatlán T. C. (Portezuelo - Cd. Valles) - Lim. Edos. S.L.P./Hgo.	ACCIDENTES	1		1	5	1		2		2	4	1	
	MUERTOS	0		0	0	0		0		0	0	0	
	HERIDOS	1		0	6	0		0		0	4	0	
	DAÑOS MATERIALES (MILLONES $)	0.0400		0.0100	0.1005	0.0020		0.0190		0.0800	0.1000	0.0350	

TOTAL DE ACCIDENTES Y SALDOS POR MES

S A N L U I S P O T O S I	ACCIDENTES	87	61	86	71	73	87	75	80	85	69	62	86
	MUERTOS	18	13	9	3	10	10	7	13	11	10	6	15
	HERIDOS	79	48	91	63	77	61	103	88	56	60	48	71
	DAÑOS MATERIALES (MILLONES $)	5.5432	2.9262	5.8420	3.7205	4.8100	4.1250	5.5780	4.3417	5.8220	6.3085	3.1523	4.7895

ACCIDENTES POR DIA DE LA SEMANA Y CONDICIONES DE LUZ

2 0 1 2

S A N L U I S P O T O S I

CARRETERA Y TRAMO	ACCIDENTES	DIA DE LA SEMANA							CONDICIONES DE LUZ			
		LUNES	MARTES	MIÉRCOLES	JUEVES	VIERNES	SÁBADO	DOMINGO	DE DIA	CREPUSCULO	DE NOCHE	ALUMBRADO PUBLICO
Carbonera - T. C. (Ent. Morelos - Saltillo) Carbonera - Lim. Edos. S.L.P./Zac.	ACCIDENTES	1	3		4	2	1	1	9		3	0
	ACCIDENTES MORTALES	0	0		0	0	0	0	0		0	0
Cd. Valles - Cd. Victoria Cd. Valles - Lim. Edos. S.L.P./Tamps.	ACCIDENTES	1	2	3	1	2	2	2	8		5	0
	ACCIDENTES MORTALES	0	0	0	0	0	0	0	0		0	0
Cd. Valles - San Luis Potosí	ACCIDENTES	15	29	15	21	25	37	28	116	2	52	0
	ACCIDENTES MORTALES	1	2	2	4	6	6	2	14	0	9	0
Cd. Valles - Tampico Cd. Valles - Lim. Edos. S.L.P./Ver.	ACCIDENTES	3	5	3	2	5	9	4	22		9	0
	ACCIDENTES MORTALES	1	2	1	0	1	1	1	6		1	0
Ébano - Estación Manuel	ACCIDENTES											0
	ACCIDENTES MORTALES											0
El Clarín - Agua Buena	ACCIDENTES				1						1	0
	ACCIDENTES MORTALES				0						0	0
Ent. Ahualulco - Ent. La Bonita	ACCIDENTES	2			4	3		5	5	2	7	0
	ACCIDENTES MORTALES	1			0	2		2	2	1	2	0
Ent. de Zaragoza - San Felipe T. C. (Querétaro - San Luis Potosí) - Lim. Edos. S.L.P./Gto.	ACCIDENTES	1	1	4	5	4	5	5	14	1	10	0
	ACCIDENTES MORTALES	1	0	2	0	0	0	1	2	0	2	0
Ent. El Huizache - Ant. Morelos Lim. Edos. Tamps./S.L.P. - T. C. (San Luis Potosí - Matehuala (Ent. El Huizache))	ACCIDENTES	3	5	3	5	1	3	2	11	1	10	0
	ACCIDENTES MORTALES	0	0	0	1	0	1	1	0	0	3	0

ACCIDENTES POR DIA DE LA SEMANA Y CONDICIONES DE LUZ

2 0 1 2

S A N L U I S P O T O S I

CARRETERA Y TRAMO	ACCIDENTES	DIA DE LA SEMANA							CONDICIONES DE LUZ			
		LUNES	MARTES	MIÉRCOLES	JUEVES	VIERNES	SÁBADO	DOMINGO	DE DIA	CREPUSCULO	DE NOCHE	ALUMBRADO PUBLICO
Ent. Tula - Cd. Victoria T. C. (Antiguo Morelos - El Huizache) - Lim. Edos. S.L.P./Tamps.	ACCIDENTES											0
	ACCIDENTES MORTALES											0
Jalpan de Serra - Rioverde Lim. Edos. Qro./S.L.P. - Rioverde	ACCIDENTES	1	1			2		2	1		5	0
	ACCIDENTES MORTALES	1	0			1		0	0		2	0
Libramiento de Cd. Valles	ACCIDENTES		2		1	3	4	4	8		6	0
	ACCIDENTES MORTALES		0		0	0	0	0	0		0	0
Libramiento de Matehuala (Cuota)	ACCIDENTES	2		2	1	3	1	1	4	2	4	0
	ACCIDENTES MORTALES	1		0	0	0	0	0	0	0	1	0
Libramiento de Villa de Reyes	ACCIDENTES											0
	ACCIDENTES MORTALES											0
Libramiento Oriente de San Luis Potosí (Cuota)	ACCIDENTES		2	1			2	1	4		2	0
	ACCIDENTES MORTALES		0	0			0	1	1		0	0
Libramiento Villa de Arriaga	ACCIDENTES											0
	ACCIDENTES MORTALES											0
Matehuala - Ent. Puerto México Matehuala - Lim. Edos. S.L.P./N.L.	ACCIDENTES	3	3	2	8	3	5	4	20	2	6	0
	ACCIDENTES MORTALES	1	0	0	0	0	2	0	1	0	2	0
Portezuelo - Cd. Valles Lim. Edos. Hgo./S.L.P. - Cd. Valles	ACCIDENTES	10	9	9	11	9	10	12	35		35	0
	ACCIDENTES MORTALES	1	1	1	1	0	0	0	1		3	0
Querétaro - San Luis Potosí Lim. Edos. Gto./S.L.P. - San Luis Potosí	ACCIDENTES	25	25	19	21	32	32	39	96	10	87	0
	ACCIDENTES MORTALES	2	1	2	2	4	4	1	8	1	7	0

ACCIDENTES POR DIA DE LA SEMANA Y CONDICIONES DE LUZ

2 0 1 2

S A N L U I S P O T O S I

CARRETERA Y TRAMO	ACCIDENTES	DIA DE LA SEMANA							CONDICIONES DE LUZ			
		LUNES	MARTES	MIÉRCOLES	JUEVES	VIERNES	SÁBADO	DOMINGO	DE DIA	CREPUSCULO	DE NOCHE	ALUMBRADO PUBLICO
Ramal a Aeropuerto de S. L. P.	ACCIDENTES						2	2	3	1		0
	ACCIDENTES MORTALES						0	0	0	0		0
Ramal a Ojo de Agua	ACCIDENTES	2			1						3	0
	ACCIDENTES MORTALES	0			0						0	0
Ramal a Rayón	ACCIDENTES		1			1			2			0
	ACCIDENTES MORTALES		1			0			1			0
Rayón - Cd. del Maíz	ACCIDENTES		1		1						2	0
	ACCIDENTES MORTALES		0		0						0	0
San Juan del Río - Xilitla Lim. Edos. Qro./S.L.P. - T. C. (Portezuelo - Cd. Valles)	ACCIDENTES			1			3	1	1	1	3	0
	ACCIDENTES MORTALES			0			0	0	0	0	0	0
San Lorenzo - Moctezuma	ACCIDENTES											0
	ACCIDENTES MORTALES											0
San Luis Potosí - Ent. Arcinas (km 0.000 - km 55.130), (km 89.300 - km 122.470)	ACCIDENTES	7	5	4	8	8	11	6	24	2	23	0
	ACCIDENTES MORTALES	0	1	0	1	0	0	0	2	0	0	0
San Luis Potosí - Lagos de Moreno San Luis Potosí - Lim. Edos. S.L.P./Zac.	ACCIDENTES	6	5	3	3	4	3	7	15	1	15	0
	ACCIDENTES MORTALES	1	1	0	1	0	1	0	1	0	3	0
San Luis Potosi - Matehuala	ACCIDENTES	41	24	19	31	28	21	29	104	6	83	0
	ACCIDENTES MORTALES	7	3	2	3	5	2	5	15	1	11	0
T. C. (Ent. El Huizache- Ant. Morelos)-El Salto	ACCIDENTES											0
	ACCIDENTES MORTALES											0
T. C. (Qro - S.L.P.) - Tierra Nueva	ACCIDENTES						1		1			0
	ACCIDENTES MORTALES						0		0			0

ACCIDENTES POR DIA DE LA SEMANA Y CONDICIONES DE LUZ

2 0 1 2

S A N L U I S P O T O S I

CARRETERA Y TRAMO	ACCIDENTES	DIA DE LA SEMANA							CONDICIONES DE LUZ			
		LUNES	MARTES	MIÉRCOLES	JUEVES	VIERNES	SÁBADO	DOMINGO	DE DIA	CREPUSCULO	DE NOCHE	ALUMBRADO PUBLICO
T. C. (S.L.P. - Matehuala) - Villa Hidalgo	ACCIDENTES											0
	ACCIDENTES MORTALES											0
Tamazunchale - San Felipe Orizatlán T. C. (Portezuelo - Cd. Valles) - Lim. Edos. S.L.P./Hgo.	ACCIDENTES	2	5	3	2	2	2	1	9		8	0
	ACCIDENTES MORTALES	0	0	0	0	0	0	0	0		0	0

TOTAL DE ACCIDENTES POR DIA DE LA SEMANA Y CONDICIONES DE LUZ

S A N L U I S P O T O S I	ACCIDENTES	125	128	91	131	137	154	156	512	31	379	0
	ACCIDENTES MORTALES	18	12	10	13	19	17	14	54	3	46	0

ACCIDENTES EN PERIODOS FESTIVOS

2012

SAN LUIS POTOSI

CARRETERA Y TRAMO	SALDOS	AÑO NUEVO 01/01/2012 01/01/2012	5 DE FEBRERO 04/02/2012 06/02/2012	21 DE MARZO 17/03/2012 19/03/2012	SEMANA SANTA 05/04/2012 08/04/2012	DIA DEL TRABAJO 01/05/2012 01/05/2012	5 DE MAYO 05/05/2012 05/05/2012	DIA DE LA INDEPENDENCIA 16/09/2012 16/09/2012	DIA DE MUERTOS 02/11/2012 04/11/2012	DIA DE LA REVOLUCION 17/11/2012 19/11/2012	NAVIDAD 22/12/2012 25/12/2012
Carbonera - T. C. (Ent. Morelos - Saltillo) Carbonera - Lim. Edos. S.L.P./Zac.	ACCIDENTES		1								
	MUERTOS		0								
	HERIDOS		2								
	DAÑOS MATERIALES (MILLONES $)		0.0200								
Cd. Valles - Cd. Victoria Cd. Valles - Lim. Edos. S.L.P./Tamps.	ACCIDENTES									1	
	MUERTOS									0	
	HERIDOS									3	
	DAÑOS MATERIALES (MILLONES $)									0.0450	
Cd. Valles - San Luis Potosí	ACCIDENTES	2	2	1	3	1		1	5	5	2
	MUERTOS	0	0	0	0	0		1	0	0	0
	HERIDOS	4	8	3	2	1		3	7	3	0
	DAÑOS MATERIALES (MILLONES $)	0.0900	0.0550	0.0400	0.0660	0.1000		0.0500	0.1100	0.3603	0.2130
Cd. Valles - Tampico Cd. Valles - Lim. Edos. S.L.P./Ver.	ACCIDENTES					1					
	MUERTOS					0					
	HERIDOS					1					
	DAÑOS MATERIALES (MILLONES $)					0.0250					
Ébano - Estación Manuel	ACCIDENTES										
	MUERTOS										
	HERIDOS										
	DAÑOS MATERIALES (MILLONES $)										
El Clarín - Agua Buena	ACCIDENTES				1						
	MUERTOS				0						
	HERIDOS				2						
	DAÑOS MATERIALES (MILLONES $)				0.0150						
Ent. Ahualulco - Ent. La Bonita	ACCIDENTES										
	MUERTOS										
	HERIDOS										
	DAÑOS MATERIALES (MILLONES $)										
Ent. de Zaragoza - San Felipe T. C. (Querétaro - San Luis Potosí) - Lim. Edos. S.L.P./Gto.	ACCIDENTES			1	1					1	1
	MUERTOS			0	0					1	0
	HERIDOS			0	0					0	0
	DAÑOS MATERIALES (MILLONES $)			0.1500	0.0050					0.0430	0.0050
Ent. El Huizache - Ant. Morelos Lim. Edos. Tamps./S.L.P. - T. C. (San Luis Potosí - Matehuala (Ent. El Huizache))	ACCIDENTES			1	1			1			
	MUERTOS			1	0			0			
	HERIDOS			3	0			0			
	DAÑOS MATERIALES (MILLONES $)			0.0300	0.0200			0.0300			
Ent. Tula - Cd. Victoria T. C. (Antiguo Morelos - El Huizache) - Lim. Edos. S.L.P./Tamps.	ACCIDENTES										
	MUERTOS										
	HERIDOS										
	DAÑOS MATERIALES (MILLONES $)										
Jalpan de Serra - Rioverde Lim. Edos. Qro./S.L.P. - Rioverde	ACCIDENTES										1
	MUERTOS										0
	HERIDOS										2
	DAÑOS MATERIALES (MILLONES $)										0.0300
Libramiento de Cd. Valles	ACCIDENTES									1	
	MUERTOS									0	
	HERIDOS									0	
	DAÑOS MATERIALES (MILLONES $)									0.0250	

ACCIDENTES EN PERIODOS FESTIVOS

2 0 1 2

S A N L U I S P O T O S I

CARRETERA Y TRAMO	SALDOS	AÑO NUEVO 01/01/2012 01/01/2012	5 DE FEBRERO 04/02/2012 06/02/2012	21 DE MARZO 17/03/2012 19/03/2012	SEMANA SANTA 05/04/2012 08/04/2012	DIA DEL TRABAJO 01/05/2012 01/05/2012	5 DE MAYO 05/05/2012 05/05/2012	DIA DE LA INDEPENDENCIA 16/09/2012 16/09/2012	DIA DE MUERTOS 02/11/2012 04/11/2012	DIA DE LA REVOLUCION 17/11/2012 19/11/2012	NAVIDAD 22/12/2012 25/12/2012
Libramiento de Matehuala (Cuota)	ACCIDENTES										
	MUERTOS										
	HERIDOS										
	DAÑOS MATERIALES (MILLONES $)										
Libramiento de Villa de Reyes	ACCIDENTES										
	MUERTOS										
	HERIDOS										
	DAÑOS MATERIALES (MILLONES $)										
Libramiento Oriente de San Luis Potosí (Cuota)	ACCIDENTES										2
	MUERTOS										1
	HERIDOS										5
	DAÑOS MATERIALES (MILLONES $)										0.0800
Libramiento Villa de Arriaga	ACCIDENTES										
	MUERTOS										
	HERIDOS										
	DAÑOS MATERIALES (MILLONES $)										
Matehuala - Ent. Puerto México Matehuala - Lim. Edos. S.L.P./N.L.	ACCIDENTES			3							
	MUERTOS			0							
	HERIDOS			4							
	DAÑOS MATERIALES (MILLONES $)			0.1480							
Portezuelo - Cd. Valles Lim. Edos. Hgo./S.L.P. - Cd. Valles	ACCIDENTES		4	1	1				1		
	MUERTOS		0	0	0				0		
	HERIDOS		2	0	0				1		
	DAÑOS MATERIALES (MILLONES $)		0.1230	0.0360	0.0300				0.0300		
Querétaro - San Luis Potosí Lim. Edos. Gto./S.L.P. - San Luis Potosí	ACCIDENTES		2	2				1	3	3	3
	MUERTOS		0	0				0	0	1	1
	HERIDOS		1	0				0	2	1	7
	DAÑOS MATERIALES (MILLONES $)		0.0600	0.0400				0.0300	0.1260	0.0750	0.1714
Ramal a Aeropuerto de S. L. P.	ACCIDENTES	1									
	MUERTOS	0									
	HERIDOS	0									
	DAÑOS MATERIALES (MILLONES $)	0.0300									
Ramal a Ojo de Agua	ACCIDENTES										
	MUERTOS										
	HERIDOS										
	DAÑOS MATERIALES (MILLONES $)										
Ramal a Rayón	ACCIDENTES										
	MUERTOS										
	HERIDOS										
	DAÑOS MATERIALES (MILLONES $)										
Rayón - Cd. del Maíz	ACCIDENTES										
	MUERTOS										
	HERIDOS										
	DAÑOS MATERIALES (MILLONES $)										

ACCIDENTES EN PERIODOS FESTIVOS

2 0 1 2

S A N L U I S P O T O S I

CARRETERA Y TRAMO	SALDOS	AÑO NUEVO 01/01/2012 01/01/2012	5 DE FEBRERO 04/02/2012 06/02/2012	21 DE MARZO 17/03/2012 19/03/2012	SEMANA SANTA 05/04/2012 08/04/2012	DIA DEL TRABAJO 01/05/2012 01/05/2012	5 DE MAYO 05/05/2012 05/05/2012	DIA DE LA INDEPENDENCIA 16/09/2012 16/09/2012	DIA DE MUERTOS 02/11/2012 04/11/2012	DIA DE LA REVOLUCION 17/11/2012 19/11/2012	NAVIDAD 22/12/2012 25/12/2012
San Juan del Río - Xilitla Lim. Edos. Qro./S.L.P. - T. C. (Portezuelo - Cd. Valles)	ACCIDENTES										
	MUERTOS										
	HERIDOS										
	DAÑOS MATERIALES (MILLONES $)										
San Lorenzo - Moctezuma	ACCIDENTES										
	MUERTOS										
	HERIDOS										
	DAÑOS MATERIALES (MILLONES $)										
San Luis Potosí - Ent. Arcinas (km 0.000 - km 55.130). (km 89.300 - km 122.470)	ACCIDENTES			1		1				1	1
	MUERTOS			0		0				0	0
	HERIDOS			1		2				0	0
	DAÑOS MATERIALES (MILLONES $)			0.3200		0.1000				0.1000	0.0400
San Luis Potosí - Lagos de Moreno San Luis Potosí - Lim. Edos. S.L.P./Zac.	ACCIDENTES								1		
	MUERTOS								0		
	HERIDOS								0		
	DAÑOS MATERIALES (MILLONES $)								0.0250		
San Luis Potosi - Matehuala	ACCIDENTES	3	1		1			1	1	3	1
	MUERTOS	1	0		0			0	0	0	0
	HERIDOS	4	0		0			0	1	3	3
	DAÑOS MATERIALES (MILLONES $)	0.1500	0.2000		0.4000			0.0250	0.0200	0.0640	0.1070
T. C. (Ent. El Huizache- Ant. Morelos)- El Salto	ACCIDENTES										
	MUERTOS										
	HERIDOS										
	DAÑOS MATERIALES (MILLONES $)										
T. C. (Qro - S.L.P.) - Tierra Nueva	ACCIDENTES										
	MUERTOS										
	HERIDOS										
	DAÑOS MATERIALES (MILLONES $)										
T. C. (S.L.P. - Matehuala) - Villa Hidalgo	ACCIDENTES										
	MUERTOS										
	HERIDOS										
	DAÑOS MATERIALES (MILLONES $)										
Tamazunchale - San Felipe Orizatlán T. C. (Portezuelo - Cd. Valles) - Lim. Edos. S.L.P./Hgo.	ACCIDENTES				1						
	MUERTOS				0						
	HERIDOS				3						
	DAÑOS MATERIALES (MILLONES $)				0.0400						

TOTAL DE ACCIDENTES EN PERIODOS FESTIVOS

S A N L U I S P O T O S I	ACCIDENTES	6	10	10	9	3		4	11	15	11
	MUERTOS	1	0	1	0	0		1	0	2	2
	HERIDOS	8	13	11	7	4		3	11	10	17
	DAÑOS MATERIALES (MILLONES $)	0.2700	0.4580	0.7640	0.5760	0.2250		0.1350	0.3110	0.7123	0.6464

ACCIDENTES POR KILOMETRO
2012

CARRETERA Y TRAMO: Ent. El Huizache - Ant. Morelos Lim. Edos. Tamps./S.L.P. - T. C. (San Luis Potosí - Matehuala (Ent. El Huizache)) (MEX-080)

DEL KM: 0+000
AL KM: 45+000

KILOMETRO	SALDOS: MUERTOS	SALDOS: HERIDOS	SALDOS: DAÑOS MATERIALES (S)	CAUSAS: C (CONDUCTOR)	CAUSAS: P (PEAT. O PAS.)	CAUSAS: V (VEHICULO)	CAUSAS: C (CAMINO)	CAUSAS: G (GANADO)	CAUSAS: A. (A. NATURAL)	NUMERO Y CLASIFICACION DE ACCIDENTES
0	0	0	100,000	1	0	0	0	0	0	A
4	1	3	30,000	1	0	0	0	0	0	A ✞ ✞ ✞ ✞ ✞ ✞ ✡ ✡ ✡ ✡ ✡ ✡
15	0	0	425,000	5	0	0	0	1	0	A A B B B M
34	1	0	10,000	1	0	0	0	0	0	A ✞ ✞ ✞ ✞ ✞ ✞
44	0	0	30,000	1	0	0	0	0	0	A

DEL KM: 45+000
AL KM: 90+000

KILOMETRO	SALDOS: MUERTOS	SALDOS: HERIDOS	SALDOS: DAÑOS MATERIALES (S)	CAUSAS: C (CONDUCTOR)	CAUSAS: P (PEAT. O PAS.)	CAUSAS: V (VEHICULO)	CAUSAS: C (CAMINO)	CAUSAS: G (GANADO)	CAUSAS: A. (A. NATURAL)	NUMERO Y CLASIFICACION DE ACCIDENTES
57	0	1	90,000	2	0	0	0	0	0	A A ✡ ✡

CLAVE	CLASIFICACION DEL ACCIDENTE	CLAVE	CLASIFICACION DEL ACCIDENTE
A	SALIDA DEL CAMINO		COLISION SOBRE EL CAMINO
		G	OTRO VEHICULO MOTOR EN TRANSITO
SIN COLISION SOBRE EL CAMINO		H	OTRO VEHICULO MOTOR POR ALCANCE
B	VOLCADURA	J	VEHICULO MOTOR ESTACIONADO
C	CAIDA DE PASAJERO	K	FERROCARRIL
D	INCENDIO	L	BICICLETA/MOTOCICLETA
E	OTROS	M	ANIMAL
P	CAIDA DE CARGA	N	OBJETO FIJO
Q	DESPRENDIMIENTO DE REMOLQUE	O	OTROS OBJETOS
COLISION SOBRE EL CAMINO		S	SIN DATO
F	PEATON (ATROPELLAMIENTO)		
R	VELOCIDAD EXCESIVA		ACCIDENTES EQUIVALENTES A DAÑOS MATERIALES
		✞	UN MUERTO = 6 ACCIDENTES
		✡	UN HERIDO = 2 ACCIDENTES

CLAVE	CLASIFICACION DEL ACCIDENTE	CLAVE	CLASIFICACION DEL ACCIDENTE
A	SALIDA DEL CAMINO		COLISION SOBRE EL CAMINO
		G	OTRO VEHICULO MOTOR EN TRANSITO
SIN COLISION SOBRE EL CAMINO		H	OTRO VEHICULO MOTOR POR ALCANCE
B	VOLCADURA	J	VEHICULO MOTOR ESTACIONADO
C	CAIDA DE PASAJERO	K	FERROCARRIL
D	INCENDIO	L	BICICLETA/MOTOCICLETA
E	OTROS	M	ANIMAL
P	CAIDA DE CARGA	N	OBJETO FIJO
Q	DESPRENDIMIENTO DE REMOLQUE	O	OTROS OBJETOS
COLISION SOBRE EL CAMINO		S	SIN DATO
F	PEATON (ATROPELLAMIENTO)		
R	VELOCIDAD EXCESIVA		ACCIDENTES EQUIVALENTES A DAÑOS MATERIALES
		✞	UN MUERTO = 6 ACCIDENTES
		✡	UN HERIDO = 2 ACCIDENTES

ACCIDENTES POR KILOMETRO
2012

CARRETERA Y TRAMO: Ent. El Huizache - Ant. Morelos Lim. Edos. Tamps./S.L.P. - T. C. (San Luis Potosí - Matehuala (Ent. El Huizache)) (MEX-080)

DEL KM: 90+000
AL KM: 135+000

KILOMETRO	SALDOS: MUERTOS	HERIDOS	DAÑOS MATERIALES (S)	CAUSAS: CONDUCTOR	PEATON O PASAJERO	VEHICULO	CAMINO	AGENTES NATURALES	GANADO	NUMERO Y CLASIFICACION DE ACCIDENTES
90	0	0	105,000	1	0	0	0	0	0	A
95	0	3	50,000	1	0	0	0	0	0	G ✡ ✡ ✡ ✡ ✡ ✡
100										
105										
110	0	2	120,000	1	0	0	0	0	0	G ✡ ✡ ✡ ✡
115	0	0	30,000	1	0	0	0	0	0	A
	0	0	20,000	1	0	0	0	0	0	N
120	0	0	20,000	1	0	0	0	0	0	N
125										
130										
135										

Escala: 5 10 15 20 25 30 35 40 45

DEL KM: 135+000
AL KM: 180+000

KILOMETRO	SALDOS: MUERTOS	HERIDOS	DAÑOS MATERIALES (S)	CAUSAS: CONDUCTOR	PEATON O PASAJERO	VEHICULO	CAMINO	AGENTES NATURALES	GANADO	NUMERO Y CLASIFICACION DE ACCIDENTES
135										
140										
145	0	0	30,000	1	0	0	0	0	0	G
150										
155										
160	1	1	40,000	1	0	0	0	0	0	G ✞ ✞ ✞ ✞ ✞ ✞ ✡ ✡
165	0	0	37,000	2	0	0	0	0	0	G G
170										
175										
180										

Escala: 5 10 15 20 25 30 35 40 45

N U M E R O Y C L A S I F I C A C I O N D E A C C I D E N T E S

CLAVE	CLASIFICACION DEL ACCIDENTE	CLAVE	CLASIFICACION DEL ACCIDENTE
A	SALIDA DEL CAMINO		COLISION SOBRE EL CAMINO
		G	OTRO VEHICULO MOTOR EN TRANSITO
SIN COLISION SOBRE EL CAMINO		H	OTRO VEHICULO MOTOR POR ALCANCE
B	VOLCADURA	J	VEHICULO MOTOR ESTACIONADO
C	CAIDA DE PASAJERO	K	FERROCARRIL
D	INCENDIO	L	BICICLETA/MOTOCICLETA
E	OTROS	M	ANIMAL
P	CAIDA DE CARGA	N	OBJETO FIJO
Q	DESPRENDIMIENTO DE REMOLQUE	O	OTROS OBJETOS
COLISION SOBRE EL CAMINO		S	SIN DATO
F	PEATON (ATROPELLAMIENTO)		
R	VELOCIDAD EXCESIVA		ACCIDENTES EQUIVALENTES A DAÑOS MATERIALES
		✞	UN MUERTO = 6 ACCIDENTES
		✡	UN HERIDO = 2 ACCIDENTES

N U M E R O Y C L A S I F I C A C I O N D E A C C I D E N T E S

CLAVE	CLASIFICACION DEL ACCIDENTE	CLAVE	CLASIFICACION DEL ACCIDENTE
A	SALIDA DEL CAMINO		COLISION SOBRE EL CAMINO
		G	OTRO VEHICULO MOTOR EN TRANSITO
SIN COLISION SOBRE EL CAMINO		H	OTRO VEHICULO MOTOR POR ALCANCE
B	VOLCADURA	J	VEHICULO MOTOR ESTACIONADO
C	CAIDA DE PASAJERO	K	FERROCARRIL
D	INCENDIO	L	BICICLETA/MOTOCICLETA
E	OTROS	M	ANIMAL
P	CAIDA DE CARGA	N	OBJETO FIJO
Q	DESPRENDIMIENTO DE REMOLQUE	O	OTROS OBJETOS
COLISION SOBRE EL CAMINO		S	SIN DATO
F	PEATON (ATROPELLAMIENTO)		
R	VELOCIDAD EXCESIVA		ACCIDENTES EQUIVALENTES A DAÑOS MATERIALES
		✞	UN MUERTO = 6 ACCIDENTES
		✡	UN HERIDO = 2 ACCIDENTES

ACCIDENTES POR KILOMETRO
2012

CARRETERA Y TRAMO: Carbonera - T. C. (Ent. Morelos - Saltillo) Carbonera - Lim. Edos. S.L.P./Zac. (MEX-062)

DEL KM: 0+000
AL KM: 45+000

SALDOS | CAUSAS | KILOMETRO

Km	MUERTOS	HERIDOS	DAÑOS MATERIALES (S)	CONDUCTOR	PEAT OPAS	VEHICULO	CAMINO	GANADO	A. NA. TURA. L	NUMERO Y CLASIFICACION DE ACCIDENTES
0–5	0	2	5,000	0	1	0	0	0	0	F ✡ ✡ ✡ ✡
5–10	0	1	20,000	1	0	0	0	0	0	A ✡ ✡
	0	0	100,000	0	0	1	0	0	0	A
10–15										
15–20	0	2	35,000	1	0	0	0	0	0	G ✡ ✡ ✡ ✡
20–25	0	0	35,000	1	0	0	0	0	0	G
	0	1	25,000	1	0	0	0	0	0	A ✡ ✡
25–30	0	0	30,000	1	0	0	0	0	0	A
	0	1	5,000	1	0	0	0	0	0	A ✡ ✡
	0	5	60,000	3	0	0	0	0	0	A A A ✡ ✡ ✡ ✡ ✡ ✡ ✡ ✡ ✡ ✡
30–35	0	1	70,000	1	0	0	0	0	0	G ✡ ✡
35–40										
40–45										

Eje horizontal: 5 10 15 20 25 30 35 40 45

N U M E R O Y C L A S I F I C A C I O N D E A C C I D E N T E S

CLAVE	CLASIFICACION DEL ACCIDENTE	CLAVE	CLASIFICACION DEL ACCIDENTE
A	SALIDA DEL CAMINO		COLISION SOBRE EL CAMINO
		G	OTRO VEHICULO MOTOR EN TRANSITO
SIN COLISION SOBRE EL CAMINO		**H**	OTRO VEHICULO MOTOR POR ALCANCE
B	VOLCADURA	**J**	VEHICULO MOTOR ESTACIONADO
C	CAIDA DE PASAJERO	**K**	FERROCARRIL
D	INCENDIO	**L**	BICICLETA/MOTOCICLETA
E	OTROS	**M**	ANIMAL
P	CAIDA DE CARGA	**N**	OBJETO FIJO
Q	DESPRENDIMIENTO DE REMOLQUE	**O**	OTROS OBJETOS
COLISION SOBRE EL CAMINO		**S**	SIN DATO
F	PEATON (ATROPELLAMIENTO)		
R	VELOCIDAD EXCESIVA		ACCIDENTES EQUIVALENTES A DAÑOS MATERIALES
		✞	UN MUERTO = 6 ACCIDENTES
		✡	UN HERIDO = 2 ACCIDENTES

ACCIDENTES POR KILOMETRO
2012

CARRETERA Y TRAMO: Cd. Valles - Cd. Victoria Cd. Valles - Lim. Edos. S.L.P./Tamps. (MEX-085)

DEL KM: 0+000
AL KM: 45+000

KILOMETRO	MUERTOS	HERIDOS	DAÑOS MATERIALES (S)	CONDUCTOR	PEATONES	VEHICULO	CAMINO	GANADO	A. NA. TURA. L
0	0	1	3,500	0	1	0	0	0	0
10	0	3	40,000	1	0	0	0	0	0
	0	5	50,000	1	0	0	0	0	0
15	0	2	5,000	0	0	1	0	0	0
	0	2	10,000	1	0	0	0	0	0
	0	3	45,000	1	0	0	0	0	0
20	0	0	15,000	1	0	0	0	0	0
25	0	2	150,000	1	0	0	0	0	0
30	0	1	20,000	1	0	0	0	0	0
40	0	1	160,000	4	0	0	0	0	0

SALDOS — CAUSAS



NUMERO Y CLASIFICACION DE ACCIDENTES

CLAVE	CLASIFICACION DEL ACCIDENTE	CLAVE	CLASIFICACION DEL ACCIDENTE
A	SALIDA DEL CAMINO	COLISION SOBRE EL CAMINO	
		G	OTRO VEHICULO MOTOR EN TRANSITO
SIN COLISION SOBRE EL CAMINO		**H**	OTRO VEHICULO MOTOR POR ALCANCE
B	VOLCADURA	**J**	VEHICULO MOTOR ESTACIONADO
C	CAIDA DE PASAJERO	**K**	FERROCARRIL
D	INCENDIO	**L**	BICICLETA/MOTOCICLETA
E	OTROS	**M**	ANIMAL
P	CAIDA DE CARGA	**N**	OBJETO FIJO
Q	DESPRENDIMIENTO DE REMOLQUE	**O**	OTROS OBJETOS
COLISION SOBRE EL CAMINO		**S**	SIN DATO
F	PEATON (ATROPELLAMIENTO)		
R	VELOCIDAD EXCESIVA	ACCIDENTES	EQUIVALENTES A DAÑOS MATERIALES
		✟	UN MUERTO = 6 ACCIDENTES
		✡	UN HERIDO = 2 ACCIDENTES

ACCIDENTES POR KILOMETRO
2012

CARRETERA Y TRAMO: Cd. Valles - San Luis Potosí (MEX-070)

DEL KM: 0+000
AL KM: 45+000

KILOMETRO	MUERTOS	HERIDOS	DAÑOS MATERIALES (S)	CONDUCTOR	PEATO PAS	VEHICULO	CAMINO	GANADO	A. NATURAL	NUMERO Y CLASIFICACION DE ACCIDENTES
0	0	0	35,000	1	0	0	0	0	0	G
	0	0	30,000	1	0	0	0	0	0	A
	0	0	50,000	1	0	0	0	0	0	N
5										
10										
	0	1	40,000	1	0	0	0	0	0	G ✡ ✡
	3	2	35,000	1	0	0	0	0	0	G ✞ ✞ ✞ ✞ ✞ ✞ ✞ ✞ ✞ ✞ ✞ ✞ ✞ ✞ ✞ ✞ ✞ ✞ ✡ ✡ ✡ ✡
15	0	0	5,000	1	0	0	0	0	0	A
	0	1	150,000	1	0	0	0	0	0	A ✡ ✡
	0	0	60,000	1	0	0	0	0	0	A
20	0	1	35,000	1	0	0	0	0	0	G ✡ ✡
25	0	0	40,000	0	0	1	0	0	0	Q
	1	3	45,000	2	0	0	0	0	0	A G ✞ ✞ ✞ ✞ ✞ ✞ ✡ ✡ ✡ ✡ ✡ ✡
30	0	0	5,000	0	0	1	0	0	0	A
	0	2	30,000	1	0	0	0	0	0	H ✡ ✡ ✡ ✡
	0	0	60,000	1	0	0	0	0	0	G
35	0	0	70,000	1	0	0	0	0	0	G
40	0	0	25,000	1	0	0	0	0	0	A
	0	0	15,000	1	0	0	0	0	0	A
	0	0	65,000	2	0	0	0	0	0	G N
45										

Escala: 5 10 15 20 25 30 35 40 45

N U M E R O Y C L A S I F I C A C I O N D E A C C I D E N T E S

CLAVE	CLASIFICACION DEL ACCIDENTE	CLAVE	CLASIFICACION DEL ACCIDENTE
A	SALIDA DEL CAMINO		COLISION SOBRE EL CAMINO
		G	OTRO VEHICULO MOTOR EN TRANSITO
	SIN COLISION SOBRE EL CAMINO	**H**	OTRO VEHICULO MOTOR POR ALCANCE
B	VOLCADURA	**J**	VEHICULO MOTOR ESTACIONADO
C	CAIDA DE PASAJERO	**K**	FERROCARRIL
D	INCENDIO	**L**	BICICLETA/MOTOCICLETA
E	OTROS	**M**	ANIMAL
P	CAIDA DE CARGA	**N**	OBJETO FIJO
Q	DESPRENDIMIENTO DE REMOLQUE	**O**	OTROS OBJETOS
	COLISION SOBRE EL CAMINO	**S**	SIN DATO
F	PEATON (ATROPELLAMIENTO)		
R	VELOCIDAD EXCESIVA		ACCIDENTES EQUIVALENTES A DAÑOS MATERIALES
		✞	UN MUERTO = 6 ACCIDENTES
		✡	UN HERIDO = 2 ACCIDENTES

DEL KM: 45+000
AL KM: 90+000

KILOMETRO	MUERTOS	HERIDOS	DAÑOS MATERIALES (S)	CONDUCTOR	PEATO PAS	VEHICULO	CAMINO	GANADO	A. NATURAL	NUMERO Y CLASIFICACION DE ACCIDENTES
45	3	8	403,000	3	0	0	0	0	0	A G G ✞ ✞ ✞ ✞ ✞ ✞ ✞ ✞ ✞ ✞ ✞ ✞ ✞ ✞ ✞ ✞ ✞ ✞ ✡ ✡ ✡ ✡ ✡ ✡ ✡ ✡ ✡ ✡ ✡ ✡ ✡ ✡ ✡ ✡
	0	7	240,000	2	0	0	0	0	0	A A ✡ ✡ ✡ ✡ ✡ ✡ ✡ ✡ ✡ ✡ ✡ ✡ ✡ ✡
	0	0	50,000	1	0	0	0	0	0	A
50	1	3	750,000	3	0	0	0	0	0	A A N ✞ ✞ ✞ ✞ ✞ ✞ ✡ ✡ ✡ ✡ ✡ ✡
	0	3	85,000	4	0	0	0	0	0	A A A N ✡ ✡ ✡ ✡ ✡ ✡
	0	7	140,000	3	0	0	0	0	0	A A A ✡ ✡ ✡ ✡ ✡ ✡ ✡ ✡ ✡ ✡ ✡ ✡ ✡ ✡
55	0	0	45,500	1	0	0	0	0	0	G
	0	1	20,000	1	0	0	0	0	0	A ✡ ✡
60	0	1	100,000	1	0	0	0	0	0	G ✡ ✡
65	0	0	75,000	1	0	0	0	0	0	G
70										
75										
80	0	0	20,000	1	0	0	0	0	0	A
	0	0	21,000	1	0	0	0	0	0	G
85	0	1	100,000	1	0	0	0	0	0	A ✡ ✡
	0	0	10,000	1	0	0	0	0	0	A
90										

Escala: 5 10 15 20 25 30 35 40

N U M E R O Y C L A S I F I C A C I O N D E A C C I D E N T E S

CLAVE	CLASIFICACION DEL ACCIDENTE	CLAVE	CLASIFICACION DEL ACCIDENTE
A	SALIDA DEL CAMINO		COLISION SOBRE EL CAMINO
		G	OTRO VEHICULO MOTOR EN TRANSITO
	SIN COLISION SOBRE EL CAMINO	**H**	OTRO VEHICULO MOTOR POR ALCANCE
B	VOLCADURA	**J**	VEHICULO MOTOR ESTACIONADO
C	CAIDA DE PASAJERO	**K**	FERROCARRIL
D	INCENDIO	**L**	BICICLETA/MOTOCICLETA
E	OTROS	**M**	ANIMAL
P	CAIDA DE CARGA	**N**	OBJETO FIJO
Q	DESPRENDIMIENTO DE REMOLQUE	**O**	OTROS OBJETOS
	COLISION SOBRE EL CAMINO	**S**	SIN DATO
F	PEATON (ATROPELLAMIENTO)		
R	VELOCIDAD EXCESIVA		ACCIDENTES EQUIVALENTES A DAÑOS MATERIALES
		✞	UN MUERTO = 6 ACCIDENTES
		✡	UN HERIDO = 2 ACCIDENTES

ACCIDENTES POR KILOMETRO
2012

CARRETERA Y TRAMO: Cd. Valles - San Luis Potosí (MEX-070)

DEL KM: 90+000
AL KM: 135+000

KILOMETRO	MUERTOS	HERIDOS	DAÑOS MATERIALES (S)	CONDUCTOR	PEATO PAS	VEHICULO	CAMINO	GANADO	A. NA. TURA. L	NUMERO Y CLASIFICACION DE ACCIDENTES
90	0	0	80,000	1	0	0	0	0	0	G
	0	1	35,000	1	0	0	0	0	0	H ✡ ✡
	0	1	60,000	1	0	0	0	0	0	A ✡ ✡
95	0	4	50,000	1	0	0	0	0	0	G ✡ ✡ ✡ ✡ ✡ ✡ ✡ ✡
	0	1	37,000	1	0	1	0	0	0	A G ✡ ✡
	0	1	20,000	1	0	0	0	0	0	A ✡ ✡
	1	0	405,000	2	0	0	0	0	0	A N ✞ ✞ ✞ ✞ ✞ ✞
100										
	0	2	55,000	1	0	0	0	0	0	G ✡ ✡ ✡ ✡
	1	0	15,000	0	0	0	0	1	0	M ✞ ✞ ✞ ✞ ✞ ✞
105										
110										
	0	0	20,000	1	0	0	0	0	0	G
115										
120	0	0	10,000	0	0	1	0	0	0	N
125										
	0	0	13,000	1	0	0	0	0	0	G
	0	3	35,000	1	0	0	0	0	0	G ✡ ✡ ✡ ✡ ✡ ✡
130	0	5	65,000	2	0	0	0	0	0	G G ✡ ✡ ✡ ✡ ✡ ✡ ✡ ✡ ✡ ✡
	0	1	5,000	1	0	0	0	0	0	G ✡ ✡
	0	3	45,500	1	2	0	0	0	0	F H L ✡ ✡ ✡ ✡ ✡ ✡
135										

Escala: 5 10 15 20 25 30 35 40 45

N U M E R O Y C L A S I F I C A C I O N D E A C C I D E N T E S

CLAVE	CLASIFICACION DEL ACCIDENTE	CLAVE	CLASIFICACION DEL ACCIDENTE
A	SALIDA DEL CAMINO		COLISION SOBRE EL CAMINO
		G	OTRO VEHICULO MOTOR EN TRANSITO
SIN COLISION SOBRE EL CAMINO		H	OTRO VEHICULO MOTOR POR ALCANCE
B	VOLCADURA	J	VEHICULO MOTOR ESTACIONADO
C	CAIDA DE PASAJERO	K	FERROCARRIL
D	INCENDIO	L	BICICLETA/MOTOCICLETA
E	OTROS	M	ANIMAL
P	CAIDA DE CARGA	N	OBJETO FIJO
Q	DESPRENDIMIENTO DE REMOLQUE	O	OTROS OBJETOS
COLISION SOBRE EL CAMINO		S	SIN DATO
F	PEATON (ATROPELLAMIENTO)		
R	VELOCIDAD EXCESIVA		ACCIDENTES EQUIVALENTES A DAÑOS MATERIALES
		✞	UN MUERTO = 6 ACCIDENTES
		✡	UN HERIDO = 2 ACCIDENTES

DEL KM: 135+000
AL KM: 180+000

KILOMETRO	MUERTOS	HERIDOS	DAÑOS MATERIALES (S)	CONDUCTOR	PEATO PAS	VEHICULO	CAMINO	GANADO	A. NA. TURA. L	NUMERO Y CLASIFICACION DE ACCIDENTES
135										
	0	2	20,300	3	0	0	0	0	0	A G L ✡ ✡ ✡ ✡
	0	4	77,000	3	1	0	0	0	0	F G G N ✡ ✡ ✡ ✡ ✡ ✡ ✡ ✡
	0	1	5,000	0	1	0	0	0	0	F ✡ ✡
	0	4	40,000	1	0	0	0	0	0	G ✡ ✡ ✡ ✡ ✡ ✡ ✡ ✡
140	0	1	100,000	1	0	0	0	0	0	A ✡ ✡
	1	3	50,000	1	0	0	0	0	0	A ✞ ✞ ✞ ✞ ✞ ✞ ✡ ✡ ✡ ✡ ✡ ✡
	0	2	7,000	1	0	0	0	0	0	A ✡ ✡ ✡ ✡
145	0	4	88,000	2	0	0	0	0	0	G G ✡ ✡ ✡ ✡ ✡ ✡ ✡ ✡
	0	14	175,000	4	0	0	0	0	0	A A A A ✡
150										
155	0	1	40,000	1	0	0	0	0	0	N ✡ ✡
160										
	0	3	30,000	1	0	0	0	0	0	B ✡ ✡ ✡ ✡ ✡ ✡
	1	1	15,000	1	0	0	0	0	0	A ✞ ✞ ✞ ✞ ✞ ✞ ✡ ✡
	0	0	51,000	1	0	0	1	0	0	A A
165										
	0	0	40,000	1	0	0	0	0	0	A
	0	3	90,000	2	0	0	0	0	0	A A ✡ ✡ ✡ ✡ ✡ ✡
170	1	1	232,000	2	0	0	0	0	0	A G ✞ ✞ ✞ ✞ ✞ ✞ ✡ ✡
	1	5	70,000	1	1	0	0	0	0	F G ✞ ✞ ✞ ✞ ✞ ✞ ✡ ✡ ✡ ✡ ✡ ✡ ✡ ✡ ✡ ✡
	0	0	29,000	1	0	0	0	0	0	G
	0	3	70,000	1	0	0	0	0	0	G ✡ ✡ ✡ ✡ ✡ ✡
175										
	3	9	110,000	3	0	0	0	0	0	F G H ✞ ✞ ✞ ✞ ✞ ✞ ✞ ✞ ✞ ✞ ✞ ✞ ✞ ✞ ✞ ✞ ✞ ✞ ✡ ✡ ✡ ✡ ✡ ✡ ✡ ✡ ✡ ✡ ✡ ✡ ✡ ✡ ✡ ✡ ✡ ✡
	0	0	180,000	1	0	0	0	0	0	G
	0	3	55,000	2	0	0	0	0	0	A H ✡ ✡ ✡ ✡ ✡ ✡
180										

Escala: 5 10 15 20 25 30 35 40

N U M E R O Y C L A S I F I C A C I O N D E A C C I D E N T E S

CLAVE	CLASIFICACION DEL ACCIDENTE	CLAVE	CLASIFICACION DEL ACCIDENTE
A	SALIDA DEL CAMINO		COLISION SOBRE EL CAMINO
		G	OTRO VEHICULO MOTOR EN TRANSITO
SIN COLISION SOBRE EL CAMINO		H	OTRO VEHICULO MOTOR POR ALCANCE
B	VOLCADURA	J	VEHICULO MOTOR ESTACIONADO
C	CAIDA DE PASAJERO	K	FERROCARRIL
D	INCENDIO	L	BICICLETA/MOTOCICLETA
E	OTROS	M	ANIMAL
P	CAIDA DE CARGA	N	OBJETO FIJO
Q	DESPRENDIMIENTO DE REMOLQUE	O	OTROS OBJETOS
COLISION SOBRE EL CAMINO		S	SIN DATO
F	PEATON (ATROPELLAMIENTO)		
R	VELOCIDAD EXCESIVA		ACCIDENTES EQUIVALENTES A DAÑOS MATERIALES
		✞	UN MUERTO = 6 ACCIDENTES
		✡	UN HERIDO = 2 ACCIDENTES

ACCIDENTES POR KILOMETRO
2012

CARRETERA Y TRAMO: Cd. Valles - San Luis Potosí (MEX-070)

DEL KM: 180+000
AL KM: 225+000

MUERTOS (M)	HERIDOS (H)	DAÑOS MATERIALES (S)	CONDUCTOR (C)	PEATON (P)	VEHICULO (V)	CAMINO (C)	AGENTES NATURALES (G)	A. NO DETERMINADOS (A.)	KILOMETRO	NUMERO Y CLASIFICACION DE ACCIDENTES
									180	
0	0	145,000	2	0	0	0	0	0		G H
0	6	27,000	1	0	0	0	0	0	185	G ✡ ✡ ✡ ✡ ✡ ✡ ✡ ✡ ✡ ✡ ✡ ✡
									190	
1	1	375,000	2	0	0	0	0	0		A G ✝ ✝ ✝ ✝ ✝ ✝ ✡ ✡
									195	
0	4	309,000	3	0	0	0	0	0	200	A G G ✡ ✡ ✡ ✡ ✡ ✡ ✡ ✡
0	0	20,000	1	0	0	0	0	0		N
0	1	300,000	1	0	0	0	0	0		A ✡ ✡
0	0	25,000	1	0	0	0	0	0	205	G
0	3	85,000	2	0	1	0	0	0		A B G ✡ ✡ ✡ ✡ ✡ ✡
0	0	40,000	1	0	0	0	0	0		A
1	0	550,000	2	0	0	0	0	0		A N ✝ ✝ ✝ ✝ ✝ ✝
1	0	30,000	1	0	0	1	0	0		A N ✝ ✝ ✝ ✝ ✝ ✝
0	0	20,000	1	0	0	0	0	0	210	A
0	0	20,000	1	0	0	0	0	0		A
0	4	65,000	3	0	0	0	0	0		A G G ✡ ✡ ✡ ✡ ✡ ✡ ✡ ✡
1	4	265,000	7	0	0	0	0	0		A A A A B G N ✝ ✝ ✝ ✝ ✝ ✝ ✡ ✡ ✡ ✡ ✡ ✡ ✡ ✡
									215	
0	1	200,000	1	0	0	0	0	0		A ✡ ✡
0	0	14,000	2	0	0	0	0	0		G G
									220	
0	1	90,000	2	0	0	0	0	0		A N ✡ ✡
1	0	200,000	2	0	0	0	1	0		A B M ✝ ✝ ✝ ✝ ✝ ✝
									225	

Escala: 5 10 15 20 25 30 35 40 45

N U M E R O Y C L A S I F I C A C I O N D E A C C I D E N T E S

CLAVE	CLASIFICACION DEL ACCIDENTE	CLAVE	CLASIFICACION DEL ACCIDENTE
A	SALIDA DEL CAMINO		COLISION SOBRE EL CAMINO
		G	OTRO VEHICULO MOTOR EN TRANSITO
SIN COLISION SOBRE EL CAMINO		**H**	OTRO VEHICULO MOTOR POR ALCANCE
B	VOLCADURA	**J**	VEHICULO MOTOR ESTACIONADO
C	CAIDA DE PASAJERO	**K**	FERROCARRIL
D	INCENDIO	**L**	BICICLETA/MOTOCICLETA
E	OTROS	**M**	ANIMAL
P	CAIDA DE CARGA	**N**	OBJETO FIJO
Q	DESPRENDIMIENTO DE REMOLQUE	**O**	OTROS OBJETOS
COLISION SOBRE EL CAMINO		**S**	SIN DATO
F	PEATON (ATROPELLAMIENTO)		
R	VELOCIDAD EXCESIVA		ACCIDENTES EQUIVALENTES A DAÑOS MATERIALES
		✝	UN MUERTO = 6 ACCIDENTES
		✡	UN HERIDO = 2 ACCIDENTES

DEL KM: 225+000
AL KM: 270+000

MUERTOS (M)	HERIDOS (H)	DAÑOS MATERIALES (S)	CONDUCTOR (C)	PEATON (P)	VEHICULO (V)	CAMINO (C)	AGENTES NATURALES (G)	A. NO DETERMINADOS (A.)	KILOMETRO	NUMERO Y CLASIFICACION DE ACCIDENTES
									225	
0	3	50,000	1	0	0	0	0	0		A ✡ ✡ ✡ ✡ ✡ ✡
									230	
1	7	107,000	3	0	0	0	0	0		A B N ✝ ✝ ✝ ✝ ✝ ✝ ✡ ✡ ✡ ✡ ✡ ✡ ✡ ✡ ✡ ✡ ✡ ✡ ✡ ✡
0	5	245,000	1	0	0	0	0	0		G ✡ ✡ ✡ ✡ ✡ ✡ ✡ ✡ ✡ ✡
									235	
0	0	30,000	1	0	0	0	0	0		G
									240	
0	1	170000	3	0	0	0	0	0		A A G ✡ ✡
0	13	146000	4	0	0	0	0	0	245	A B G G ✡
0	0	10000	1	0	0	0	0	0		A
0	6	135000	3	0	0	0	0	0		A A G ✡ ✡ ✡ ✡ ✡ ✡ ✡ ✡ ✡ ✡ ✡ ✡
2	0	510000	1	1	0	0	0	0		F G ✝ ✝ ✝ ✝ ✝ ✝ ✝ ✝ ✝ ✝ ✝ ✝
0	0	30000	1	0	0	0	0	0		N
3	0	70000	2	0	0	0	0	0	250	G H ✝ ✝ ✝ ✝ ✝ ✝ ✝ ✝ ✝ ✝ ✝ ✝ ✝ ✝ ✝ ✝ ✝ ✝
1	1	95000	2	1	0	0	0	0		F G G ✝ ✝ ✝ ✝ ✝ ✝ ✡ ✡
1	1	35000	3	0	0	0	0	0		G H N ✝ ✝ ✝ ✝ ✝ ✝ ✡ ✡
									255	
									260	
									265	
									270	

Escala: 5 10 15 20 25 30 35

N U M E R O Y C L A S I F I C A C I O N D E A C C I D E N T E S

CLAVE	CLASIFICACION DEL ACCIDENTE	CLAVE	CLASIFICACION DEL ACCIDENTE
A	SALIDA DEL CAMINO		COLISION SOBRE EL CAMINO
		G	OTRO VEHICULO MOTOR EN TRANSITO
SIN COLISION SOBRE EL CAMINO		**H**	OTRO VEHICULO MOTOR POR ALCANCE
B	VOLCADURA	**J**	VEHICULO MOTOR ESTACIONADO
C	CAIDA DE PASAJERO	**K**	FERROCARRIL
D	INCENDIO	**L**	BICICLETA/MOTOCICLETA
E	OTROS	**M**	ANIMAL
P	CAIDA DE CARGA	**N**	OBJETO FIJO
Q	DESPRENDIMIENTO DE REMOLQUE	**O**	OTROS OBJETOS
COLISION SOBRE EL CAMINO		**S**	SIN DATO
F	PEATON (ATROPELLAMIENTO)		
R	VELOCIDAD EXCESIVA		ACCIDENTES EQUIVALENTES A DAÑOS MATERIALES
		✝	UN MUERTO = 6 ACCIDENTES
		✡	UN HERIDO = 2 ACCIDENTES

ACCIDENTES POR KILOMETRO
2012

CARRETERA Y TRAMO: Cd. Valles - Tampico Cd. Valles - Lim. Edos. S.L.P./Ver. (MEX-070)

DEL KM: 0+000
AL KM: 45+000

MUERTOS	HERIDOS	DAÑOS MATERIALES (S)	CONDUCTOR	PEATONES	VEHICULOS	CAMINO	GANADO	A. NA. TUR. AL.
0	1	1,000	1	0	0	0	0	0
0	0	300,000	0	0	1	0	0	0
0	7	215,000	3	0	0	0	0	0
1	1	20,000	1	0	0	0	0	0
1	1	135,000	2	0	0	0	0	0
6	1	160,000	2	0	0	0	0	0
1	0	30,000	1	0	0	0	0	0
0	0	10,000	1	0	0	0	0	0
0	2	525,000	2	0	0	0	0	0
0	1	25,000	1	0	0	0	0	0
0	0	17,000	1	0	0	0	0	0
0	2	85,000	2	0	0	0	0	0
0	2	10,000	1	0	0	0	0	0
1	0	20,000	1	0	0	0	0	0

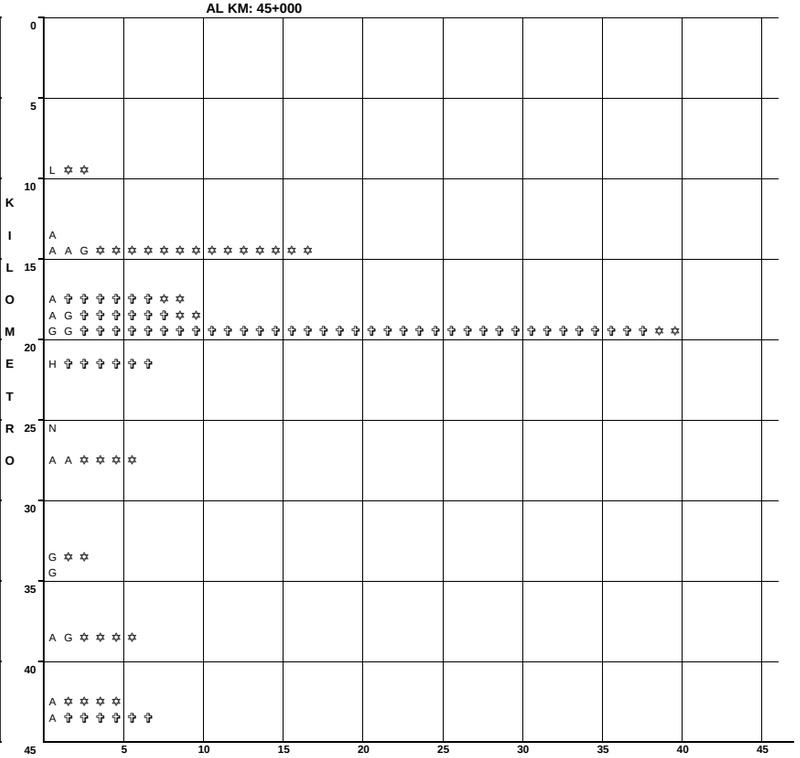

NUMERO Y CLASIFICACION DE ACCIDENTES

CLAVE	CLASIFICACION DEL ACCIDENTE	CLAVE	CLASIFICACION DEL ACCIDENTE
A	SALIDA DEL CAMINO	COLISION SOBRE EL CAMINO	
SIN COLISION SOBRE EL CAMINO		**G**	OTRO VEHICULO MOTOR EN TRANSITO
B	VOLCADURA	**H**	OTRO VEHICULO MOTOR POR ALCANCE
C	CAIDA DE PASAJERO	**J**	VEHICULO MOTOR ESTACIONADO
D	INCENDIO	**K**	FERROCARRIL
E	OTROS	**L**	BICICLETA/MOTOCICLETA
P	CAIDA DE CARGA	**M**	ANIMAL
Q	DESPRENDIMIENTO DE REMOLQUE	**N**	OBJETO FIJO
		O	OTROS OBJETOS
COLISION SOBRE EL CAMINO		**S**	SIN DATO
F	PEATON (ATROPELLAMIENTO)		
R	VELOCIDAD EXCESIVA	ACCIDENTES EQUIVALENTES A DAÑOS MATERIALES	
		✝	UN MUERTO = 6 ACCIDENTES
		✡	UN HERIDO = 2 ACCIDENTES

DEL KM: 45+000
AL KM: 90+000

MUERTOS	HERIDOS	DAÑOS MATERIALES (S)	CONDUCTOR	PEATONES	VEHICULOS	CAMINO	GANADO	A. NA. TUR. AL.
1	1	20,000	1	0	0	0	0	0
0	2	52,000	1	0	0	0	0	0
0	0	50,000	1	0	0	0	0	0
0	0	600,000	1	0	0	0	0	0
0	1	23,000	1	0	0	0	0	0
0	1	27,000	1	0	0	0	0	0
0	0	65,000	1	0	0	0	0	0
0	13	160,000	3	0	0	0	0	0
0	0	61,500	1	0	0	0	0	0

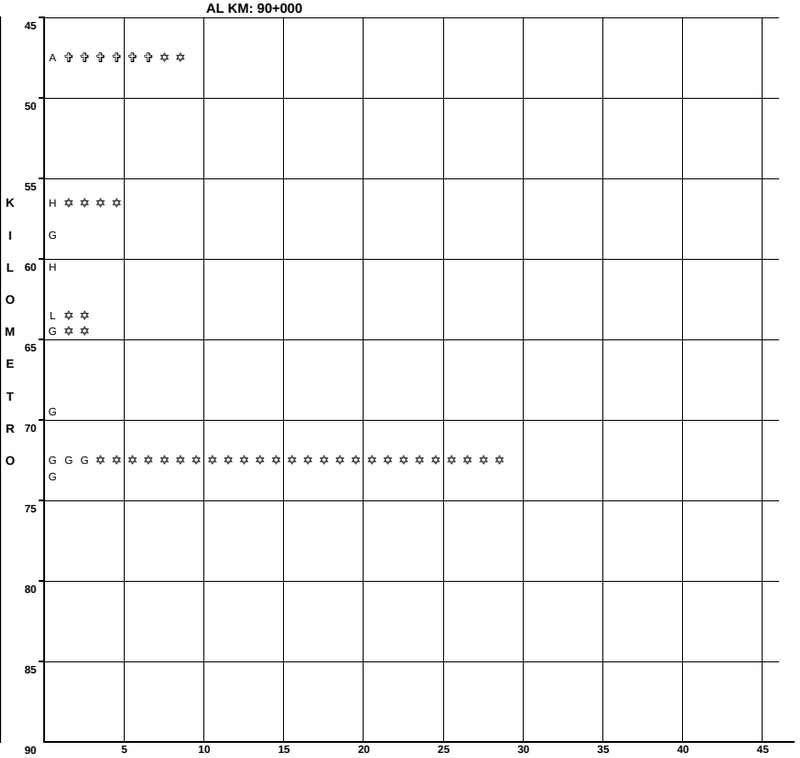

NUMERO Y CLASIFICACION DE ACCIDENTES

CLAVE	CLASIFICACION DEL ACCIDENTE	CLAVE	CLASIFICACION DEL ACCIDENTE
A	SALIDA DEL CAMINO	COLISION SOBRE EL CAMINO	
		G	OTRO VEHICULO MOTOR EN TRANSITO
SIN COLISION SOBRE EL CAMINO		**H**	OTRO VEHICULO MOTOR POR ALCANCE
B	VOLCADURA	**J**	VEHICULO MOTOR ESTACIONADO
C	CAIDA DE PASAJERO	**K**	FERROCARRIL
D	INCENDIO	**L**	BICICLETA/MOTOCICLETA
E	OTROS	**M**	ANIMAL
P	CAIDA DE CARGA	**N**	OBJETO FIJO
Q	DESPRENDIMIENTO DE REMOLQUE	**O**	OTROS OBJETOS
COLISION SOBRE EL CAMINO		**S**	SIN DATO
F	PEATON (ATROPELLAMIENTO)		
R	VELOCIDAD EXCESIVA	ACCIDENTES EQUIVALENTES A DAÑOS MATERIALES	
		✝	UN MUERTO = 6 ACCIDENTES
		✡	UN HERIDO = 2 ACCIDENTES

ACCIDENTES POR KILOMETRO
2012

CARRETERA Y TRAMO: El Clarín - Agua Buena (MEX-070)

DEL KM: 0+000

AL KM: 11+230



N U M E R O Y C L A S I F I C A C I O N D E A C C I D E N T E S

CLAVE	CLASIFICACION DEL ACCIDENTE	CLAVE	CLASIFICACION DEL ACCIDENTE
A	SALIDA DEL CAMINO	COLISION SOBRE EL CAMINO	
		G	OTRO VEHICULO MOTOR EN TRANSITO
SIN COLISION SOBRE EL CAMINO		**H**	OTRO VEHICULO MOTOR POR ALCANCE
B	VOLCADURA	**J**	VEHICULO MOTOR ESTACIONADO
C	CAIDA DE PASAJERO	**K**	FERROCARRIL
D	INCENDIO	**L**	BICICLETA/MOTOCICLETA
E	OTROS	**M**	ANIMAL
P	CAIDA DE CARGA	**N**	OBJETO FIJO
Q	DESPRENDIMIENTO DE REMOLQUE	**O**	OTROS OBJETOS
COLISION SOBRE EL CAMINO		**S**	SIN DATO
F	PEATON (ATROPELLAMIENTO)		
R	VELOCIDAD EXCESIVA	ACCIDENTES EQUIVALENTES A DAÑOS MATERIALES	
		⬆	UN MUERTO = 6 ACCIDENTES
		✡	UN HERIDO = 2 ACCIDENTES

ACCIDENTES POR KILOMETRO
2012

CARRETERA Y TRAMO: Ent. Ahualulco - Ent. La Bonita (MEX-063)

DEL KM: 0+000
AL KM: 45+000

SALDOS	MUERTOS	HERIDOS	DAÑOS MATERIALES (S)	CAUSAS	CONDUCTOR	PEATON	VEHICULO	CAMINO	GANADO	A. NAT. A.	KILOMETRO
	1	0	10,000		1	0	0	0	0	0	5
	0	0	10,000		1	0	0	0	0	0	15
	1	0	15,000		1	0	0	0	0	0	20
	1	4	55,000		1	0	0	0	0	0	20
	0	0	20,000		1	0	0	0	0	0	20
	0	0	70,000		1	0	0	0	0	0	30

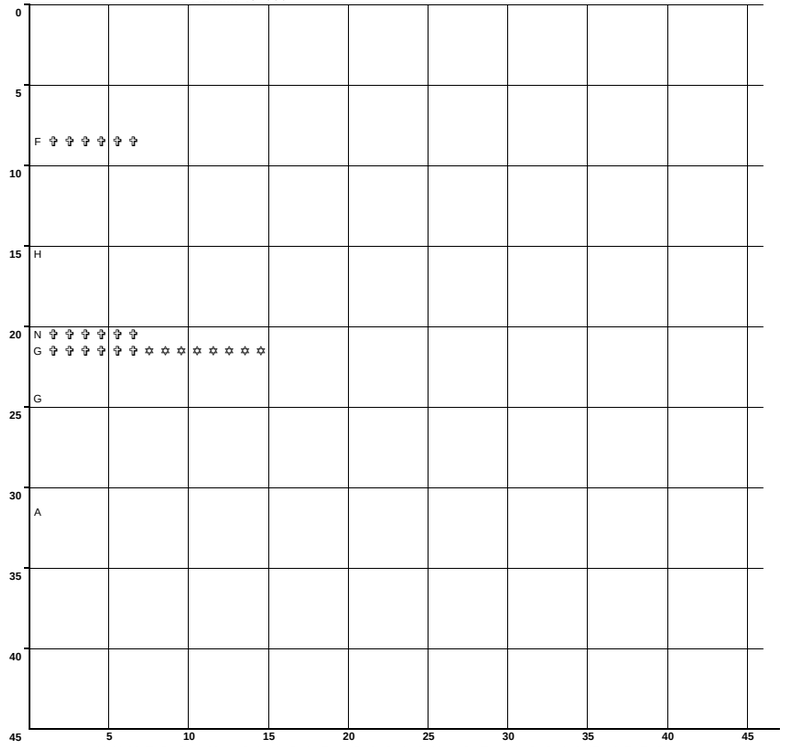

N U M E R O Y C L A S I F I C A C I O N D E A C C I D E N T E S

CLAVE	CLASIFICACION DEL ACCIDENTE	CLAVE	CLASIFICACION DEL ACCIDENTE
A	SALIDA DEL CAMINO	COLISION SOBRE EL CAMINO	
SIN COLISION SOBRE EL CAMINO		**G**	OTRO VEHICULO MOTOR EN TRANSITO
B	VOLCADURA	**H**	OTRO VEHICULO MOTOR POR ALCANCE
C	CAIDA DE PASAJERO	**J**	VEHICULO MOTOR ESTACIONADO
D	INCENDIO	**K**	FERROCARRIL
E	OTROS	**L**	BICICLETA/MOTOCICLETA
P	CAIDA DE CARGA	**M**	ANIMAL
Q	DESPRENDIMIENTO DE REMOLQUE	**N**	OBJETO FIJO
		O	OTROS OBJETOS
COLISION SOBRE EL CAMINO		**S**	SIN DATO
F	PEATON (ATROPELLAMIENTO)		
R	VELOCIDAD EXCESIVA	ACCIDENTES EQUIVALENTES A DAÑOS MATERIALES	
		✝	UN MUERTO = 6 ACCIDENTES
		✡	UN HERIDO = 2 ACCIDENTES

DEL KM: 45+000
AL KM: 90+000

SALDOS	MUERTOS	HERIDOS	DAÑOS MATERIALES (S)	CAUSAS	CONDUCTOR	PEATON	VEHICULO	CAMINO	GANADO	A. NAT. A.	KILOMETRO
	1	1	18,000		2	0	0	0	0	0	80

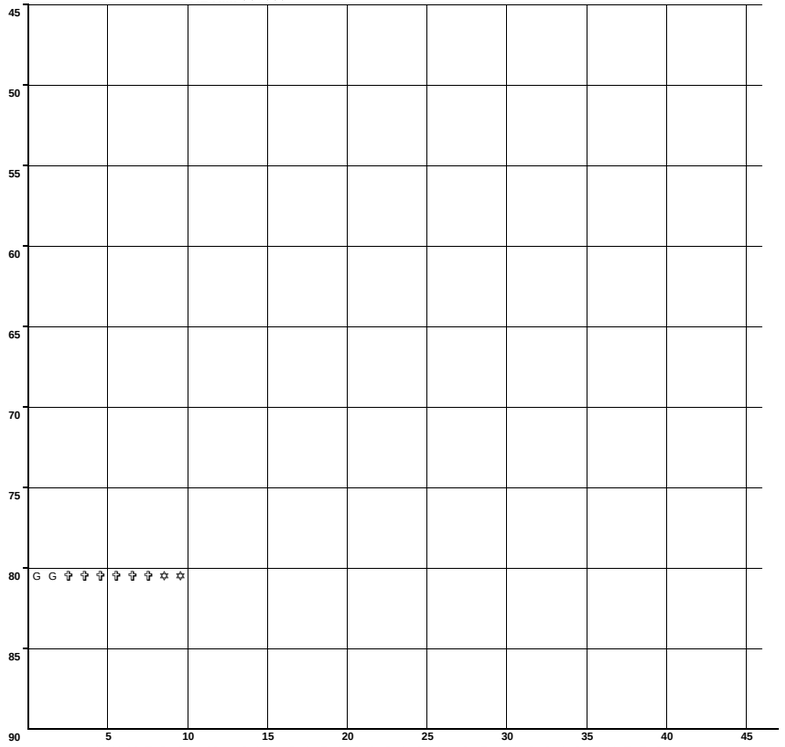

N U M E R O Y C L A S I F I C A C I O N D E A C C I D E N T E S

CLAVE	CLASIFICACION DEL ACCIDENTE	CLAVE	CLASIFICACION DEL ACCIDENTE
A	SALIDA DEL CAMINO	COLISION SOBRE EL CAMINO	
SIN COLISION SOBRE EL CAMINO		**G**	OTRO VEHICULO MOTOR EN TRANSITO
B	VOLCADURA	**H**	OTRO VEHICULO MOTOR POR ALCANCE
C	CAIDA DE PASAJERO	**J**	VEHICULO MOTOR ESTACIONADO
D	INCENDIO	**K**	FERROCARRIL
E	OTROS	**L**	BICICLETA/MOTOCICLETA
P	CAIDA DE CARGA	**M**	ANIMAL
Q	DESPRENDIMIENTO DE REMOLQUE	**N**	OBJETO FIJO
		O	OTROS OBJETOS
COLISION SOBRE EL CAMINO		**S**	SIN DATO
F	PEATON (ATROPELLAMIENTO)		
R	VELOCIDAD EXCESIVA	ACCIDENTES EQUIVALENTES A DAÑOS MATERIALES	
		✝	UN MUERTO = 6 ACCIDENTES
		✡	UN HERIDO = 2 ACCIDENTES

ACCIDENTES POR KILOMETRO
2012

CARRETERA Y TRAMO: Ent. Ahualulco - Ent. La Bonita (MEX-063)

DEL KM: 90+000
AL KM: 135+000

KILOMETRO	MUERTOS	HERIDOS	DAÑOS MATERIALES (S)	CONDUCTOR	PEATONES	VEHICULOS	CAMINO	GANADO	A. NAT. AL.
100	0	0	30,000	1	0	0	0	0	0
115	0	1	40,000	1	0	0	0	0	0
115	0	3	15,000	1	0	0	0	0	0
125	0	0	15,000	1	0	0	0	0	0
130	0	1	20,000	1	0	0	0	0	0

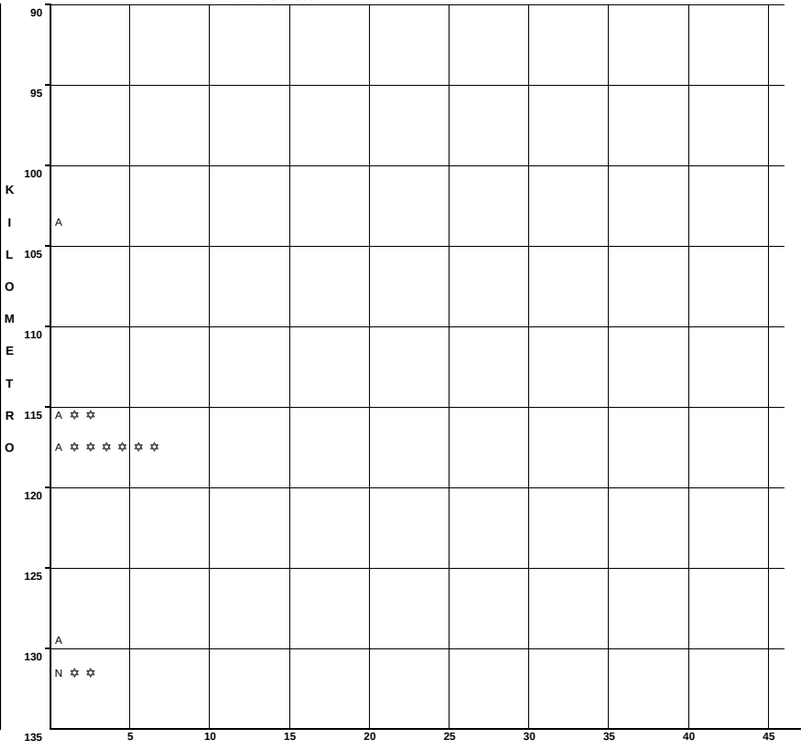

NUMERO Y CLASIFICACION DE ACCIDENTES

CLAVE	CLASIFICACION DEL ACCIDENTE	CLAVE	CLASIFICACION DEL ACCIDENTE
A	SALIDA DEL CAMINO	COLISION SOBRE EL CAMINO	
		G	OTRO VEHICULO MOTOR EN TRANSITO
SIN COLISION SOBRE EL CAMINO		**H**	OTRO VEHICULO MOTOR POR ALCANCE
B	VOLCADURA	**J**	VEHICULO MOTOR ESTACIONADO
C	CAIDA DE PASAJERO	**K**	FERROCARRIL
D	INCENDIO	**L**	BICICLETA/MOTOCICLETA
E	OTROS	**M**	ANIMAL
P	CAIDA DE CARGA	**N**	OBJETO FIJO
Q	DESPRENDIMIENTO DE REMOLQUE	**O**	OTROS OBJETOS
COLISION SOBRE EL CAMINO		**S**	SIN DATO
F	PEATON (ATROPELLAMIENTO)		
R	VELOCIDAD EXCESIVA	ACCIDENTES EQUIVALENTES A DAÑOS MATERIALES	
		✟	UN MUERTO = 6 ACCIDENTES
		✡	UN HERIDO = 2 ACCIDENTES

DEL KM: 135+000
AL KM: 180+000

KILOMETRO	MUERTOS	HERIDOS	DAÑOS MATERIALES (S)	CONDUCTOR	PEATONES	VEHICULOS	CAMINO	GANADO	A. NAT. AL.
140	1	0	4,500	1	0	0	0	0	0

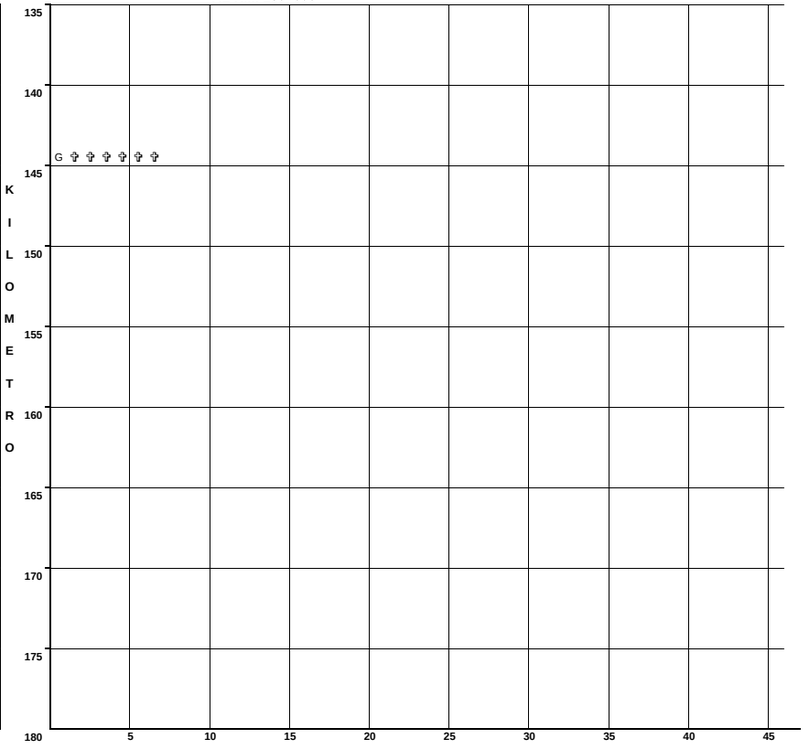

NUMERO Y CLASIFICACION DE ACCIDENTES

CLAVE	CLASIFICACION DEL ACCIDENTE	CLAVE	CLASIFICACION DEL ACCIDENTE
A	SALIDA DEL CAMINO	COLISION SOBRE EL CAMINO	
		G	OTRO VEHICULO MOTOR EN TRANSITO
SIN COLISION SOBRE EL CAMINO		**H**	OTRO VEHICULO MOTOR POR ALCANCE
B	VOLCADURA	**J**	VEHICULO MOTOR ESTACIONADO
C	CAIDA DE PASAJERO	**K**	FERROCARRIL
D	INCENDIO	**L**	BICICLETA/MOTOCICLETA
E	OTROS	**M**	ANIMAL
P	CAIDA DE CARGA	**N**	OBJETO FIJO
Q	DESPRENDIMIENTO DE REMOLQUE	**O**	OTROS OBJETOS
COLISION SOBRE EL CAMINO		**S**	SIN DATO
F	PEATON (ATROPELLAMIENTO)		
R	VELOCIDAD EXCESIVA	ACCIDENTES EQUIVALENTES A DAÑOS MATERIALES	
		✟	UN MUERTO = 6 ACCIDENTES
		✡	UN HERIDO = 2 ACCIDENTES

ACCIDENTES POR KILOMETRO
2012

CARRETERA Y TRAMO: Ent. de Zaragoza - San Felipe T. C. (Querétaro - San Luis Potosí) - Lim. Edos. S.L.P./Gto. (MEX-037)

DEL KM: 134+000
AL KM: 175+000

SALDOS	MUERTOS	HERIDOS	DAÑOS MATERIALES (S)	CAUSAS	CONDUCTOR	PEATONES	VEHICULOS	CAMINO	GANADO	A. NAT. URA. L.	KILOMETRO
	0	0	170,000		2	0	0	0	0	0	130
	1	1	7,000		1	0	0	0	0	0	135
	0	0	4,000		1	0	0	0	0	0	
	1	3	150,000		1	0	0	0	0	0	140
	0	0	165,000		3	0	0	0	0	0	
	0	5	90,000		1	0	0	0	0	0	
	0	1	45,000		3	0	0	0	0	0	145
	1	4	78,000		2	0	0	0	0	0	150
	0	0	5,000		1	0	0	0	0	0	
	1	0	50,000		2	0	0	0	0	0	
	0	0	54,000		2	0	0	0	0	0	
	0	0	28,000		1	0	0	0	0	0	155
	0	1	122,000		1	0	0	0	1	0	
	0	0	65,000		2	0	0	0	0	0	
	0	1	50,000		1	0	0	0	0	0	160
											165
											170
											175

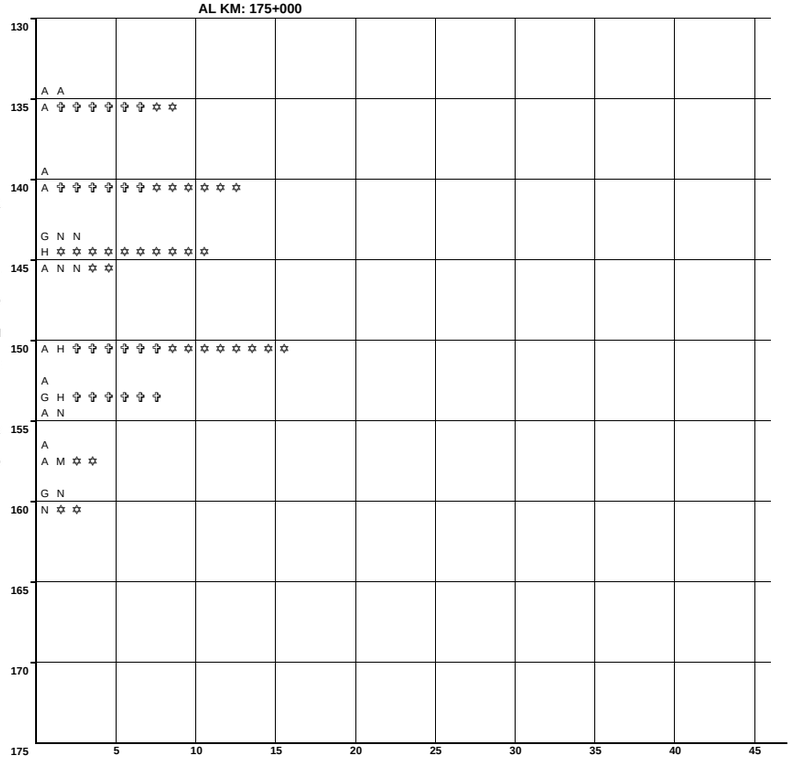

N U M E R O Y C L A S I F I C A C I O N D E A C C I D E N T E S

CLAVE	CLASIFICACION DEL ACCIDENTE	CLAVE	CLASIFICACION DEL ACCIDENTE
A	SALIDA DEL CAMINO	COLISION SOBRE EL CAMINO	
		G	OTRO VEHICULO MOTOR EN TRANSITO
SIN COLISION SOBRE EL CAMINO		**H**	OTRO VEHICULO MOTOR POR ALCANCE
B	VOLCADURA	**J**	VEHICULO MOTOR ESTACIONADO
C	CAIDA DE PASAJERO	**K**	FERROCARRIL
D	INCENDIO	**L**	BICICLETA/MOTOCICLETA
E	OTROS	**M**	ANIMAL
P	CAIDA DE CARGA	**N**	OBJETO FIJO
Q	DESPRENDIMIENTO DE REMOLQUE	**O**	OTROS OBJETOS
COLISION SOBRE EL CAMINO		**S**	SIN DATO
F	PEATON (ATROPELLAMIENTO)		
R	VELOCIDAD EXCESIVA	ACCIDENTES EQUIVALENTES A DAÑOS MATERIALES	
		✝	UN MUERTO = 6 ACCIDENTES
		✡	UN HERIDO = 2 ACCIDENTES

ACCIDENTES POR KILOMETRO
2012

CARRETERA Y TRAMO: Jalpan de Serra - Rioverde Lim. Edos. Qro./S.L.P. - Rioverde (MEX-069)

DEL KM: 52+000
AL KM: 95+000

KILOMETRO	SALDOS: MUERTOS	SALDOS: HERIDOS	SALDOS: DAÑOS MATERIALES (S)	CAUSAS: CONDUCTOR	CAUSAS: PEAT O PAS	CAUSAS: VEHICULO	CAUSAS: CAMINO	CAUSAS: GANADO	CAUSAS: A. NA. TURA. L	NUMERO Y CLASIFICACION DE ACCIDENTES
50	1	2	20,000	1	0	0	0	0	0	A ✞ ✞ ✞ ✞ ✞ ✞ ✡ ✡ ✡ ✡
55										
60										
65										
70	0	0	35,000	1	0	0	0	0	0	G
75										
80										
85	0	0	0	1	0	0	0	0	0	A
90										
95										

Escala: 5 10 15 20 25 30 35 40 45

N U M E R O Y C L A S I F I C A C I O N D E A C C I D E N T E S

CLAVE	CLASIFICACION DEL ACCIDENTE	CLAVE	CLASIFICACION DEL ACCIDENTE
A	SALIDA DEL CAMINO		COLISION SOBRE EL CAMINO
		G	OTRO VEHICULO MOTOR EN TRANSITO
	SIN COLISION SOBRE EL CAMINO	H	OTRO VEHICULO MOTOR POR ALCANCE
B	VOLCADURA	J	VEHICULO MOTOR ESTACIONADO
C	CAIDA DE PASAJERO	K	FERROCARRIL
D	INCENDIO	L	BICICLETA/MOTOCICLETA
E	OTROS	M	ANIMAL
P	CAIDA DE CARGA	N	OBJETO FIJO
Q	DESPRENDIMIENTO DE REMOLQUE	O	OTROS OBJETOS
	COLISION SOBRE EL CAMINO	S	SIN DATO
F	PEATON (ATROPELLAMIENTO)		
R	VELOCIDAD EXCESIVA		ACCIDENTES EQUIVALENTES A DAÑOS MATERIALES
		✞	UN MUERTO = 6 ACCIDENTES
		✡	UN HERIDO = 2 ACCIDENTES

DEL KM: 95+000
AL KM: 105+430

KILOMETRO	SALDOS: MUERTOS	SALDOS: HERIDOS	SALDOS: DAÑOS MATERIALES (S)	CAUSAS: CONDUCTOR	CAUSAS: PEAT O PAS	CAUSAS: VEHICULO	CAUSAS: CAMINO	CAUSAS: GANADO	CAUSAS: A. NA. TURA. L	NUMERO Y CLASIFICACION DE ACCIDENTES
95	0	0	50,000	1	0	0	0	0	0	H
	1	1	15,000	1	0	0	0	0	0	A ✞ ✞ ✞ ✞ ✞ ✞ ✡ ✡
100	0	2	30,000	1	0	0	0	0	0	G ✡ ✡ ✡ ✡
105										
110										
115										
120										
125										
130										
135										
140										

Escala: 5 10 15 20 25 30 35 40 45

N U M E R O Y C L A S I F I C A C I O N D E A C C I D E N T E S

CLAVE	CLASIFICACION DEL ACCIDENTE	CLAVE	CLASIFICACION DEL ACCIDENTE
A	SALIDA DEL CAMINO		COLISION SOBRE EL CAMINO
		G	OTRO VEHICULO MOTOR EN TRANSITO
	SIN COLISION SOBRE EL CAMINO	H	OTRO VEHICULO MOTOR POR ALCANCE
B	VOLCADURA	J	VEHICULO MOTOR ESTACIONADO
C	CAIDA DE PASAJERO	K	FERROCARRIL
D	INCENDIO	L	BICICLETA/MOTOCICLETA
E	OTROS	M	ANIMAL
P	CAIDA DE CARGA	N	OBJETO FIJO
Q	DESPRENDIMIENTO DE REMOLQUE	O	OTROS OBJETOS
	COLISION SOBRE EL CAMINO	S	SIN DATO
F	PEATON (ATROPELLAMIENTO)		
R	VELOCIDAD EXCESIVA		ACCIDENTES EQUIVALENTES A DAÑOS MATERIALES
		✞	UN MUERTO = 6 ACCIDENTES
		✡	UN HERIDO = 2 ACCIDENTES

ACCIDENTES POR KILOMETRO
2012

CARRETERA Y TRAMO: Libramiento de Cd. Valles (MEX-070)

DEL KM: 0+000

AL KM: 11+540

SALDOS: MUERTOS	SALDOS: HERIDOS	SALDOS: DAÑOS MATERIALES (S)	CAUSAS: CONDUCTOR	CAUSAS: PEATON PASAJERO	CAUSAS: VEHICULO	CAUSAS: CAMINO	CAUSAS: GANADO	CAUSAS: A. NAT. A. NATURAL	KILOMETRO	NUMERO Y CLASIFICACION DE ACCIDENTES
0	1	130,000	3	0	0	0	0	0	0	G N N ✡ ✡
0	2	13,000	2	0	0	0	0	0		H H ✡ ✡ ✡ ✡
0	0	65,000	2	0	0	0	0	0		G N
0	0	115,000	2	0	0	0	0	0	5	G J
0	2	15,000	1	0	0	0	0	0		G ✡ ✡ ✡ ✡
0	2	20,000	2	0	0	0	0	0		A J ✡ ✡ ✡ ✡
0	0	55,000	2	0	0	0	0	0		A N

Kilometro scale: 0, 5, 10, 15, 20, 25, 30, 35, 40, 45

N U M E R O Y C L A S I F I C A C I O N D E A C C I D E N T E S: 5, 10, 15, 20, 25, 30, 35, 40, 45

CLAVE	CLASIFICACION DEL ACCIDENTE	CLAVE	CLASIFICACION DEL ACCIDENTE
A	SALIDA DEL CAMINO		COLISION SOBRE EL CAMINO
		G	OTRO VEHICULO MOTOR EN TRANSITO
SIN COLISION SOBRE EL CAMINO		H	OTRO VEHICULO MOTOR POR ALCANCE
B	VOLCADURA	J	VEHICULO MOTOR ESTACIONADO
C	CAIDA DE PASAJERO	K	FERROCARRIL
D	INCENDIO	L	BICICLETA/MOTOCICLETA
E	OTROS	M	ANIMAL
P	CAIDA DE CARGA	N	OBJETO FIJO
Q	DESPRENDIMIENTO DE REMOLQUE	O	OTROS OBJETOS
COLISION SOBRE EL CAMINO		S	SIN DATO
F	PEATON (ATROPELLAMIENTO)		
R	VELOCIDAD EXCESIVA		

ACCIDENTES EQUIVALENTES A DAÑOS MATERIALES

✞ UN MUERTO = 6 ACCIDENTES

✡ UN HERIDO = 2 ACCIDENTES

ACCIDENTES POR KILOMETRO
2012

CARRETERA Y TRAMO: Libramiento de Matehuala (Cuota) (MEX-057D)

DEL KM: 0+000
AL KM: 14+200

SALDOS: MUERTOS	SALDOS: HERIDOS	DAÑOS MATERIALES (S)	CAUSAS: CONDUCTOR	CAUSAS: PEAT O PAS	CAUSAS: VEHICULO	CAUSAS: CAMINO	CAUSAS: GANADO	CAUSAS: A. NA.TURA.L	NUMERO Y CLASIFICACION DE ACCIDENTES
0	0	50,000	1	0	0	0	0	0	A
0	0	30,000	1	0	0	0	0	0	G
0	0	40,000	1	0	0	0	0	0	A
4	6	940,000	3	0	0	0	0	0	H J N ✞ ✡ ✡ ✡ ✡ ✡ ✡ ✡ ✡ ✡ ✡ ✡ ✡
0	2	95,000	2	0	0	0	0	0	A H ✡ ✡ ✡ ✡
0	0	75,000	1	0	0	0	0	0	A
0	1	80,000	1	0	0	0	0	0	A ✡ ✡

KILOMETRO: 0, 5, 10, 15, 20, 25, 30, 35, 40, 45

NUMERO Y CLASIFICACION DE ACCIDENTES: 5, 10, 15, 20, 25, 30, 35, 40

CLAVE	CLASIFICACION DEL ACCIDENTE	CLAVE	CLASIFICACION DEL ACCIDENTE
A	SALIDA DEL CAMINO		COLISION SOBRE EL CAMINO
		G	OTRO VEHICULO MOTOR EN TRANSITO
SIN COLISION SOBRE EL CAMINO		H	OTRO VEHICULO MOTOR POR ALCANCE
B	VOLCADURA	J	VEHICULO MOTOR ESTACIONADO
C	CAIDA DE PASAJERO	K	FERROCARRIL
D	INCENDIO	L	BICICLETA/MOTOCICLETA
E	OTROS	M	ANIMAL
P	CAIDA DE CARGA	N	OBJETO FIJO
Q	DESPRENDIMIENTO DE REMOLQUE	O	OTROS OBJETOS
COLISION SOBRE EL CAMINO		S	SIN DATO
F	PEATON (ATROPELLAMIENTO)		
R	VELOCIDAD EXCESIVA		ACCIDENTES EQUIVALENTES A DAÑOS MATERIALES
		✞	UN MUERTO = 6 ACCIDENTES
		✡	UN HERIDO = 2 ACCIDENTES

ACCIDENTES POR KILOMETRO
2012

CARRETERA Y TRAMO: Libramiento Oriente de San Luis Potosí (Cuota) (MEX-057D)

DEL KM: 0+000
AL KM: 45+000

KILOMETRO	MUERTOS	HERIDOS	DAÑOS MATERIALES (S)	CONDUCTOR	PEATON	VEHICULO	CAMINO	GANADO	A. NATURAL
0–5	0	1	80,000	1	0	0	0	0	0
5–10	0	0	80,000	1	0	0	0	0	0
10–15	1	5	80,000	2	0	0	0	0	0
15–20	0	3	50,000	1	0	0	0	0	0
15–20	0	1	70,000	1	0	0	0	0	0
20–25									
25–30									
30–35									
35–40									
40–45									

SALDOS / CAUSAS

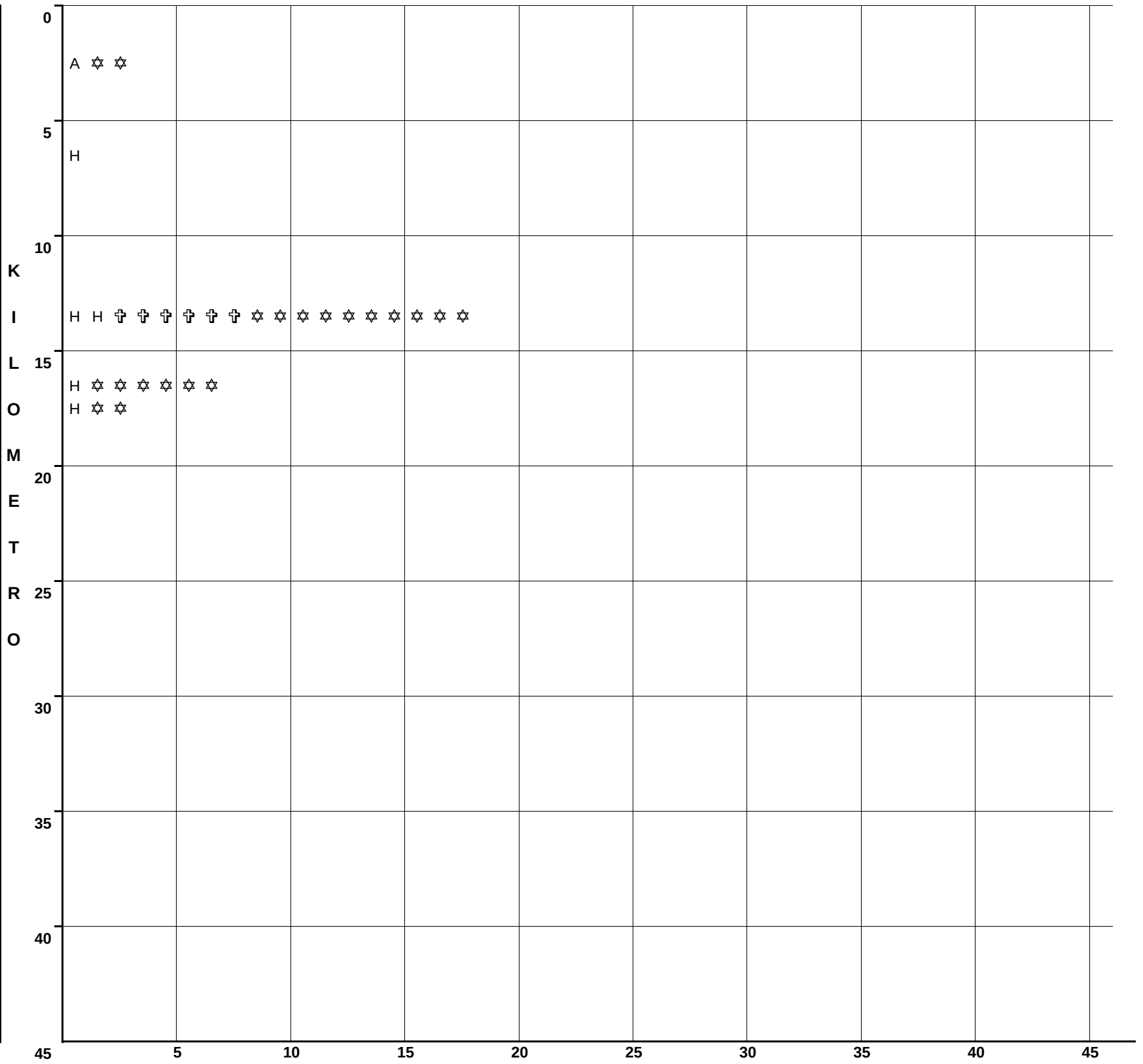

N U M E R O Y C L A S I F I C A C I O N D E A C C I D E N T E S

CLAVE	CLASIFICACION DEL ACCIDENTE	CLAVE	CLASIFICACION DEL ACCIDENTE
A	SALIDA DEL CAMINO		COLISION SOBRE EL CAMINO
		G	OTRO VEHICULO MOTOR EN TRANSITO
SIN COLISION SOBRE EL CAMINO		H	OTRO VEHICULO MOTOR POR ALCANCE
B	VOLCADURA	J	VEHICULO MOTOR ESTACIONADO
C	CAIDA DE PASAJERO	K	FERROCARRIL
D	INCENDIO	L	BICICLETA/MOTOCICLETA
E	OTROS	M	ANIMAL
P	CAIDA DE CARGA	N	OBJETO FIJO
Q	DESPRENDIMIENTO DE REMOLQUE	O	OTROS OBJETOS
COLISION SOBRE EL CAMINO		S	SIN DATO
F	PEATON (ATROPELLAMIENTO)		
R	VELOCIDAD EXCESIVA		ACCIDENTES EQUIVALENTES A DAÑOS MATERIALES
		✞	UN MUERTO = 6 ACCIDENTES
		✡	UN HERIDO = 2 ACCIDENTES

ACCIDENTES POR KILOMETRO
2012

CARRETERA Y TRAMO: Matehuala - Ent. Puerto México Matehuala - Lim. Edos. S.L.P./N.L. (MEX-057)

DEL KM: 0+000
AL KM: 45+000

KILOMETRO	SALDOS: MUERTOS	SALDOS: HERIDOS	SALDOS: DAÑOS MATERIALES (S)	CAUSAS: CONDUCTOR	CAUSAS: PEAT O PAS	CAUSAS: VEHICULO	CAUSAS: CAMINO	CAUSAS: GANADO	CAUSAS: A. NATURAL	NUMERO Y CLASIFICACION DE ACCIDENTES
0										
5										
8	0	11	140,000	2	0	0	0	0	0	H H ✡
9	0	0	168,000	3	0	0	0	0	0	A A H
10	1	2	30,000	1	0	0	0	0	0	A ✞ ✞ ✞ ✞ ✞ ✞ ✡ ✡ ✡ ✡
11	0	1	6,000	1	0	0	0	0	0	G ✡ ✡
12	1	0	0	0	1	0	0	0	0	F ✞ ✞ ✞ ✞ ✞ ✞
14	2	4	590,500	5	0	0	0	0	0	A H H N P ✞ ✞ ✞ ✞ ✞ ✞ ✞ ✞ ✞ ✞ ✞ ✞ ✡ ✡ ✡ ✡ ✡ ✡ ✡ ✡
15	0	2	60,000	1	0	0	0	0	0	H ✡ ✡ ✡ ✡
16	0	1	230,000	4	0	0	0	0	0	B B G H ✡ ✡
17	0	4	30,000	0	0	1	0	0	0	A ✡ ✡ ✡ ✡ ✡ ✡ ✡ ✡
18	0	1	80,000	2	0	0	0	0	0	A G ✡ ✡
20	0	3	30,000	2	0	0	0	0	0	H N ✡ ✡ ✡ ✡ ✡ ✡
22	0	1	120,000	1	0	0	0	1	0	A A ✡ ✡
23	0	0	117,000	2	0	0	0	0	0	G G
24	0	0	5,000	1	0	0	0	0	0	E
25										
30										
35										
40										
45										

Escala: 5 10 15 20 25 30 35 40 45

N U M E R O   Y   C L A S I F I C A C I O N   D E   A C C I D E N T E S

CLAVE	CLASIFICACION DEL ACCIDENTE	CLAVE	CLASIFICACION DEL ACCIDENTE
A	SALIDA DEL CAMINO	COLISION SOBRE EL CAMINO	
		G	OTRO VEHICULO MOTOR EN TRANSITO
SIN COLISION SOBRE EL CAMINO		H	OTRO VEHICULO MOTOR POR ALCANCE
B	VOLCADURA	J	VEHICULO MOTOR ESTACIONADO
C	CAIDA DE PASAJERO	K	FERROCARRIL
D	INCENDIO	L	BICICLETA/MOTOCICLETA
E	OTROS	M	ANIMAL
P	CAIDA DE CARGA	N	OBJETO FIJO
Q	DESPRENDIMIENTO DE REMOLQUE	O	OTROS OBJETOS
COLISION SOBRE EL CAMINO		S	SIN DATO
F	PEATON (ATROPELLAMIENTO)		
R	VELOCIDAD EXCESIVA	ACCIDENTES EQUIVALENTES A DAÑOS MATERIALES	
		✞	UN MUERTO = 6 ACCIDENTES
		✡	UN HERIDO = 2 ACCIDENTES

ACCIDENTES POR KILOMETRO
2012

CARRETERA Y TRAMO: Portezuelo - Cd. Valles Lim. Edos. Hgo./S.L.P. - Cd. Valles (MEX-085)

DEL KM: 251+000
AL KM: 295+000

KILOMETRO	MUERTOS	HERIDOS	DAÑOS MATERIALES (S)	CONDUCTOR	PEAT O PAS	VEHICULO	CAMINO	GANADO	A. NATURAL	NUMERO Y CLASIFICACION DE ACCIDENTES
250	0	0	65,000	2	0	0	0	0	0	B G
	0	0	10,000	1	0	0	0	0	0	N
	0	4	153,000	5	0	0	0	0	0	A A A G G ✡ ✡ ✡ ✡ ✡ ✡ ✡ ✡
255	0	0	20,000	1	0	0	0	0	0	A
260										
265	0	4	12,000	1	0	0	0	0	0	G ✡ ✡ ✡ ✡ ✡ ✡ ✡ ✡
	0	4	40,000	1	0	0	0	0	0	G ✡ ✡ ✡ ✡ ✡ ✡ ✡ ✡
	0	0	25,000	2	0	0	0	0	0	A A
270	0	1	10,000	1	0	0	0	0	0	A ✡ ✡
	0	1	20,000	1	0	0	0	0	0	A ✡ ✡
275	0	1	27,000	1	0	0	0	0	0	G ✡ ✡
	0	2	195,000	3	0	0	0	0	0	A G H ✡ ✡ ✡ ✡
280	0	0	81,000	2	0	0	0	0	0	A A
	0	4	24,000	2	0	0	0	0	0	A G ✡ ✡ ✡ ✡ ✡ ✡ ✡ ✡
285	0	2	15,000	1	0	0	0	0	0	N ✡ ✡ ✡ ✡
	0	0	12,000	1	0	0	0	0	0	G
	0	0	28,000	1	0	0	0	0	0	G
290	0	0	30,000	1	0	0	0	0	0	G
	0	0	10,000	1	0	0	0	0	0	A
295										

Scale: 5 10 15 20 25 30 35 40 45

DEL KM: 295+000
AL KM: 340+000

KILOMETRO	MUERTOS	HERIDOS	DAÑOS MATERIALES (S)	CONDUCTOR	PEAT O PAS	VEHICULO	CAMINO	GANADO	A. NATURAL	NUMERO Y CLASIFICACION DE ACCIDENTES
295	0	1	20,000	2	0	0	0	0	0	A A ✡ ✡
	0	1	1,000	1	0	0	0	0	0	L ✡ ✡
	0	1	18,000	1	0	0	0	0	0	G ✡ ✡
300	0	1	27,000	2	0	0	0	0	0	A A ✡ ✡
	0	3	50,000	1	0	0	0	0	0	A ✡ ✡ ✡ ✡ ✡ ✡
	1	0	35,000	1	0	0	0	0	0	G ✞ ✞ ✞ ✞ ✞ ✞
305	0	0	15,000	1	0	0	0	0	0	A
	0	3	18,000	1	0	0	0	0	0	G ✡ ✡ ✡ ✡ ✡ ✡
	0	0	430,000	0	0	1	0	1	0	D M
	0	7	81,600	3	0	0	0	0	0	G G L ✡ ✡ ✡ ✡ ✡ ✡ ✡ ✡ ✡ ✡ ✡ ✡ ✡ ✡
310	0	0	60,000	1	0	0	0	0	0	G
	0	0	30,000	1	0	0	0	0	0	A
315	0	4	23,000	2	0	0	0	0	0	H L ✡ ✡ ✡ ✡ ✡ ✡ ✡ ✡
320	0	1	2,000	0	0	0	0	1	0	M ✡ ✡
325	2	1	100,000	1	0	0	0	0	0	A ✞ ✞ ✞ ✞ ✞ ✞ ✞ ✞ ✞ ✞ ✞ ✞ ✡ ✡
	1	1	61,000	2	0	0	0	0	0	E G ✞ ✞ ✞ ✞ ✞ ✞ ✡ ✡
	0	0	25,000	2	0	0	0	0	0	B Q
330	1	0	50,000	1	0	0	0	0	0	G ✞ ✞ ✞ ✞ ✞ ✞
335										
340										

Scale: 5 10 15 20 25 30 35 40 45

N U M E R O Y C L A S I F I C A C I O N D E A C C I D E N T E S

CLAVE	CLASIFICACION DEL ACCIDENTE	CLAVE	CLASIFICACION DEL ACCIDENTE
A	SALIDA DEL CAMINO		COLISION SOBRE EL CAMINO
		G	OTRO VEHICULO MOTOR EN TRANSITO
	SIN COLISION SOBRE EL CAMINO	H	OTRO VEHICULO MOTOR POR ALCANCE
B	VOLCADURA	J	VEHICULO MOTOR ESTACIONADO
C	CAIDA DE PASAJERO	K	FERROCARRIL
D	INCENDIO	L	BICICLETA/MOTOCICLETA
E	OTROS	M	ANIMAL
P	CAIDA DE CARGA	N	OBJETO FIJO
Q	DESPRENDIMIENTO DE REMOLQUE	O	OTROS OBJETOS
	COLISION SOBRE EL CAMINO	S	SIN DATO
F	PEATON (ATROPELLAMIENTO)		
R	VELOCIDAD EXCESIVA		ACCIDENTES EQUIVALENTES A DAÑOS MATERIALES
		✞	UN MUERTO = 6 ACCIDENTES
		✡	UN HERIDO = 2 ACCIDENTES

CLAVE	CLASIFICACION DEL ACCIDENTE	CLAVE	CLASIFICACION DEL ACCIDENTE
A	SALIDA DEL CAMINO		COLISION SOBRE EL CAMINO
		G	OTRO VEHICULO MOTOR EN TRANSITO
	SIN COLISION SOBRE EL CAMINO	H	OTRO VEHICULO MOTOR POR ALCANCE
B	VOLCADURA	J	VEHICULO MOTOR ESTACIONADO
C	CAIDA DE PASAJERO	K	FERROCARRIL
D	INCENDIO	L	BICICLETA/MOTOCICLETA
E	OTROS	M	ANIMAL
P	CAIDA DE CARGA	N	OBJETO FIJO
Q	DESPRENDIMIENTO DE REMOLQUE	O	OTROS OBJETOS
	COLISION SOBRE EL CAMINO	S	SIN DATO
F	PEATON (ATROPELLAMIENTO)		
R	VELOCIDAD EXCESIVA		ACCIDENTES EQUIVALENTES A DAÑOS MATERIALES
		✞	UN MUERTO = 6 ACCIDENTES
		✡	UN HERIDO = 2 ACCIDENTES

ACCIDENTES POR KILOMETRO
2012

CARRETERA Y TRAMO: Portezuelo - Cd. Valles Lim. Edos. Hgo./S.L.P. - Cd. Valles (MEX-085)

DEL KM: 340+000
AL KM: 385+000

SALDOS: MUERTOS	SALDOS: HERIDOS	SALDOS: DAÑOS MATERIALES (S)	CAUSAS: CONDUCTOR	CAUSAS: PEATON	CAUSAS: VEHICULO	CAUSAS: CAMINO	CAUSAS: GANADO	CAUSAS: A. NATURAL	KILOMETRO	NUMERO Y CLASIFICACION DE ACCIDENTES
									340	
									345	
									350	
									355	
0	6	334,000	3	0	0	0	0	0		G N N ✡ ✡ ✡ ✡ ✡ ✡ ✡ ✡ ✡ ✡ ✡ ✡
0	4	100,000	1	0	0	0	0	0	360	A ✡ ✡ ✡ ✡ ✡ ✡ ✡ ✡
0	0	36,000	1	0	0	0	0	0		G
0	2	105,000	2	0	0	0	0	0	365	A G ✡ ✡ ✡ ✡
0	0	8,000	1	0	0	0	0	0		A
0	1	55,000	1	0	0	0	0	0		G ✡ ✡
									370	
0	6	167,000	2	0	0	0	0	0		G G ✡ ✡ ✡ ✡ ✡ ✡ ✡ ✡ ✡ ✡ ✡ ✡
0	3	100,000	4	0	0	0	0	0	375	B G G G ✡ ✡ ✡ ✡ ✡ ✡
0	1	30,000	1	0	0	0	0	0		A ✡ ✡
									380	
									385	5 10 15 20 25 30 35 40 45

N U M E R O Y C L A S I F I C A C I O N D E A C C I D E N T E S

CLAVE	CLASIFICACION DEL ACCIDENTE	CLAVE	CLASIFICACION DEL ACCIDENTE
A	SALIDA DEL CAMINO		COLISION SOBRE EL CAMINO
		G	OTRO VEHICULO MOTOR EN TRANSITO
SIN COLISION SOBRE EL CAMINO		**H**	OTRO VEHICULO MOTOR POR ALCANCE
B	VOLCADURA	**J**	VEHICULO MOTOR ESTACIONADO
C	CAIDA DE PASAJERO	**K**	FERROCARRIL
D	INCENDIO	**L**	BICICLETA/MOTOCICLETA
E	OTROS	**M**	ANIMAL
P	CAIDA DE CARGA	**N**	OBJETO FIJO
Q	DESPRENDIMIENTO DE REMOLQUE	**O**	OTROS OBJETOS
COLISION SOBRE EL CAMINO		**S**	SIN DATO
F	PEATON (ATROPELLAMIENTO)		
R	VELOCIDAD EXCESIVA		ACCIDENTES EQUIVALENTES A DAÑOS MATERIALES
		✞	UN MUERTO = 6 ACCIDENTES
		✡	UN HERIDO = 2 ACCIDENTES

ACCIDENTES POR KILOMETRO
2012

CARRETERA Y TRAMO: Querétaro - San Luis Potosí Lim. Edos. Gto./S.L.P. - San Luis Potosí (MEX-057)

DEL KM: 125+000
AL KM: 170+000

SALDOS: MUERTOS	SALDOS: HERIDOS	SALDOS: DAÑOS MATERIALES (S)	CAUSAS: CONDUCTOR	CAUSAS: PEAT. O PAS.	CAUSAS: VEHICULO	CAUSAS: CAMINO	CAUSAS: GANADO	CAUSAS: A. NATURAL	KILOMETRO	NUMERO Y CLASIFICACION DE ACCIDENTES
1	1	75,000	2	0	0	0	0	0	125	A A ✞ ✞ ✞ ✞ ✞ ✞ ✡ ✡
0	3	65,000	1	0	0	0	0	0		F ✡ ✡ ✡ ✡ ✡ ✡
0	0	190,000	2	0	0	0	0	0		A N
0	4	75,000	2	0	0	0	0	0		A B ✡ ✡ ✡ ✡ ✡ ✡ ✡ ✡
									130	
0	0	167,000	1	0	0	0	0	0		A
0	0	135,000	1	0	0	0	0	0		A
0	1	500,000	1	0	0	0	0	0		A ✡ ✡
0	0	257,000	3	0	0	0	0	0	135	A A G
0	1	35,500	2	0	0	0	0	0		A H ✡ ✡
0	1	10,000	0	0	1	0	0	0		Q ✡ ✡
0	0	20,000	1	0	0	0	0	0		A
0	4	100,000	2	0	0	0	0	0		B G ✡ ✡ ✡ ✡ ✡ ✡ ✡ ✡
									140	
0	0	40,000	1	0	0	0	0	0		A
2	3	80,000	3	0	0	0	0	0		A A N ✞ ✞ ✞ ✞ ✞ ✞ ✞ ✞ ✞ ✞ ✞ ✞ ✡ ✡ ✡ ✡ ✡ ✡
									145	
0	2	46,000	2	0	0	0	0	0		A A ✡ ✡ ✡ ✡
0	2	393,000	6	0	0	0	0	0		A A A A B H ✡ ✡ ✡ ✡
0	0	110,000	2	0	0	0	0	0		G H
1	0	60,000	1	0	0	0	0	0		A ✞ ✞ ✞ ✞ ✞ ✞
0	1	40,000	1	0	0	0	0	0	150	A ✡ ✡
1	7	429,000	5	0	0	0	0	0		A A A A G ✞ ✞ ✞ ✞ ✞ ✞ ✡ ✡ ✡ ✡ ✡ ✡ ✡ ✡ ✡ ✡ ✡ ✡ ✡ ✡
0	0	150,000	1	0	0	0	0	0		N
0	1	25,000	1	0	0	0	0	0		N ✡ ✡
0	0	38,000	2	0	0	0	0	0		A A
0	5	278,000	6	1	0	0	0	0	155	A F G G G H H ✡ ✡ ✡ ✡ ✡ ✡ ✡ ✡ ✡ ✡
1	4	195,000	2	0	0	0	0	0		A A ✞ ✞ ✞ ✞ ✞ ✞ ✡ ✡ ✡ ✡ ✡ ✡ ✡ ✡
0	2	25,000	1	0	0	0	0	0		A ✡ ✡ ✡ ✡
0	2	10,000	1	0	0	0	0	0		A ✡ ✡ ✡ ✡
0	0	105,000	2	0	0	0	1	0	160	A H M
1	3	110,000	2	0	0	0	1	0		A A M ✞ ✞ ✞ ✞ ✞ ✞ ✡ ✡ ✡ ✡ ✡ ✡
0	0	25,000	2	0	0	0	0	0		N P
0	18	816,000	5	0	0	1	0	0		A A A A G O ✡
									165	
0	6	110,000	2	0	0	0	0	0		B N ✡ ✡ ✡ ✡ ✡ ✡ ✡ ✡ ✡ ✡ ✡ ✡
0	0	60,000	1	0	0	0	0	0		G
0	0	18,000	1	0	0	0	0	0		B
0	2	44,000	1	0	0	0	0	0		N ✡ ✡ ✡ ✡
									170	

NUMERO Y CLASIFICACION DE ACCIDENTES (escala: 5, 10, 15, 20, 25, 30, 35, 40, 45)

CLAVE	CLASIFICACION DEL ACCIDENTE	CLAVE	CLASIFICACION DEL ACCIDENTE
A	SALIDA DEL CAMINO		COLISION SOBRE EL CAMINO
		G	OTRO VEHICULO MOTOR EN TRANSITO
SIN COLISION SOBRE EL CAMINO		H	OTRO VEHICULO MOTOR POR ALCANCE
B	VOLCADURA	J	VEHICULO MOTOR ESTACIONADO
C	CAIDA DE PASAJERO	K	FERROCARRIL
D	INCENDIO	L	BICICLETA/MOTOCICLETA
E	OTROS	M	ANIMAL
P	CAIDA DE CARGA	N	OBJETO FIJO
Q	DESPRENDIMIENTO DE REMOLQUE	O	OTROS OBJETOS
COLISION SOBRE EL CAMINO		S	SIN DATO
F	PEATON (ATROPELLAMIENTO)		
R	VELOCIDAD EXCESIVA		ACCIDENTES EQUIVALENTES A DAÑOS MATERIALES
		✞	UN MUERTO = 6 ACCIDENTES
		✡	UN HERIDO = 2 ACCIDENTES

DEL KM: 170+000
AL KM: 215+000

SALDOS: MUERTOS	SALDOS: HERIDOS	SALDOS: DAÑOS MATERIALES (S)	CAUSAS: CONDUCTOR	CAUSAS: PEAT. O PAS.	CAUSAS: VEHICULO	CAUSAS: CAMINO	CAUSAS: GANADO	CAUSAS: A. NATURAL	KILOMETRO	NUMERO Y CLASIFICACION DE ACCIDENTES
0	4	198,000	3	0	0	0	0	0	170	A A H ✡ ✡ ✡ ✡ ✡ ✡ ✡ ✡
0	3	78,000	3	0	0	0	0	0		B B N ✡ ✡ ✡ ✡ ✡ ✡
0	5	210,000	3	0	0	0	1	0		A B G H ✡ ✡ ✡ ✡ ✡ ✡ ✡ ✡ ✡ ✡
0	1	150,500	1	0	1	0	0	0		D G ✡ ✡
1	0	361,000	3	0	0	0	0	0		A A B ✞ ✞ ✞ ✞ ✞ ✞
3	20	622,000	2	0	0	0	0	0	175	G G ✞ ✞ ✞ ✞ ✞ ✞ ✞ ✞ ✞ ✞ ✞ ✞ ✞ ✞ ✞ ✞ ✞ ✞ ✡ 17 ✡
0	4	455,400	13	0	0	0	0	0		A A B G G G G G G H H H H ✡ ✡ ✡ ✡ ✡ ✡ ✡ ✡
0	0	35,000	2	0	0	0	0	0		B N
0	0	40,000	1	0	0	0	0	0		A
0	0	100,000	1	0	0	0	0	0	180	A
0	7	275,000	2	0	1	0	0	0		A G H ✡ ✡ ✡ ✡ ✡ ✡ ✡ ✡ ✡ ✡ ✡ ✡ ✡ ✡
0	5	180,000	3	0	0	0	0	0		A A J ✡ ✡ ✡ ✡ ✡ ✡ ✡ ✡ ✡ ✡
0	7	72,000	3	0	0	0	0	0		G G H ✡ ✡ ✡ ✡ ✡ ✡ ✡ ✡ ✡ ✡ ✡ ✡ ✡ ✡
0	2	80,000	4	0	0	0	0	0		A G G N ✡ ✡ ✡ ✡
1	0	545,000	3	0	0	0	0	0	185	B H N ✞ ✞ ✞ ✞ ✞ ✞
0	6	210,000	5	0	0	0	0	0		A A A A H ✡ ✡ ✡ ✡ ✡ ✡ ✡ ✡ ✡ ✡ ✡ ✡
1	2	35,000	2	0	0	0	0	0		A B ✞ ✞ ✞ ✞ ✞ ✞ ✡ ✡ ✡ ✡
0	3	305,000	8	0	0	0	0	0		A A A G G G H N ✡ ✡ ✡ ✡ ✡ ✡
0	1	295,000	4	1	0	0	0	0		A A F H H ✡ ✡
0	2	285,100	5	0	0	0	0	0	190	A G H J L ✡ ✡ ✡ ✡
0	2	52,500	3	0	0	0	0	0		G G H ✡ ✡ ✡ ✡
3	2	290,000	10	0	0	0	0	0		A A B G H H N N N N ✞ ✞ ✞ ✞ ✞ ✞ ✞ ✞ ✞ ✞ ✞ ✞ ✞ ✞ ✞ ✞ ✞ ✞ ✡ ✡ ✡ ✡
0	2	533,000	11	0	0	0	0	0		A B B G G H H H N N N ✡ ✡ ✡ ✡
0	7	1,294,400	13	0	1	0	0	0	195	A G G G G G G G H H J N N P ✡ ✡ ✡ ✡ ✡ ✡ ✡ ✡ ✡ ✡ ✡ ✡ ✡ ✡
2	2	395,000	5	1	0	0	0	0		A B F G N N ✞ ✞ ✞ ✞ ✞ ✞ ✞ ✞ ✞ ✞ ✞ ✞ ✡ ✡ ✡ ✡
									200	
									205	
									210	
									215	

NUMERO Y CLASIFICACION DE ACCIDENTES (escala: 5, 10, 15, 20, 25, 30, 35, 40, 45)

CLAVE	CLASIFICACION DEL ACCIDENTE	CLAVE	CLASIFICACION DEL ACCIDENTE
A	SALIDA DEL CAMINO		COLISION SOBRE EL CAMINO
		G	OTRO VEHICULO MOTOR EN TRANSITO
SIN COLISION SOBRE EL CAMINO		H	OTRO VEHICULO MOTOR POR ALCANCE
B	VOLCADURA	J	VEHICULO MOTOR ESTACIONADO
C	CAIDA DE PASAJERO	K	FERROCARRIL
D	INCENDIO	L	BICICLETA/MOTOCICLETA
E	OTROS	M	ANIMAL
P	CAIDA DE CARGA	N	OBJETO FIJO
Q	DESPRENDIMIENTO DE REMOLQUE	O	OTROS OBJETOS
COLISION SOBRE EL CAMINO		S	SIN DATO
F	PEATON (ATROPELLAMIENTO)		
R	VELOCIDAD EXCESIVA		ACCIDENTES EQUIVALENTES A DAÑOS MATERIALES
		✞	UN MUERTO = 6 ACCIDENTES
		✡	UN HERIDO = 2 ACCIDENTES

ACCIDENTES POR KILOMETRO
2012

CARRETERA Y TRAMO: Ramal a Aeropuerto de S. L. P. (MEX-057)

DEL KM: 0+000

AL KM: 6+000

MUERTOS	HERIDOS	DAÑOS MATERIALES (S)	CONDUCTOR	PEATONES	VEHICULOS	CAMINO	GANADO	A. NAT. UR. AL	KILOMETRO
0	1	51,700	2	0	0	0	0	0	
0	0	108,000	2	0	0	0	0	0	

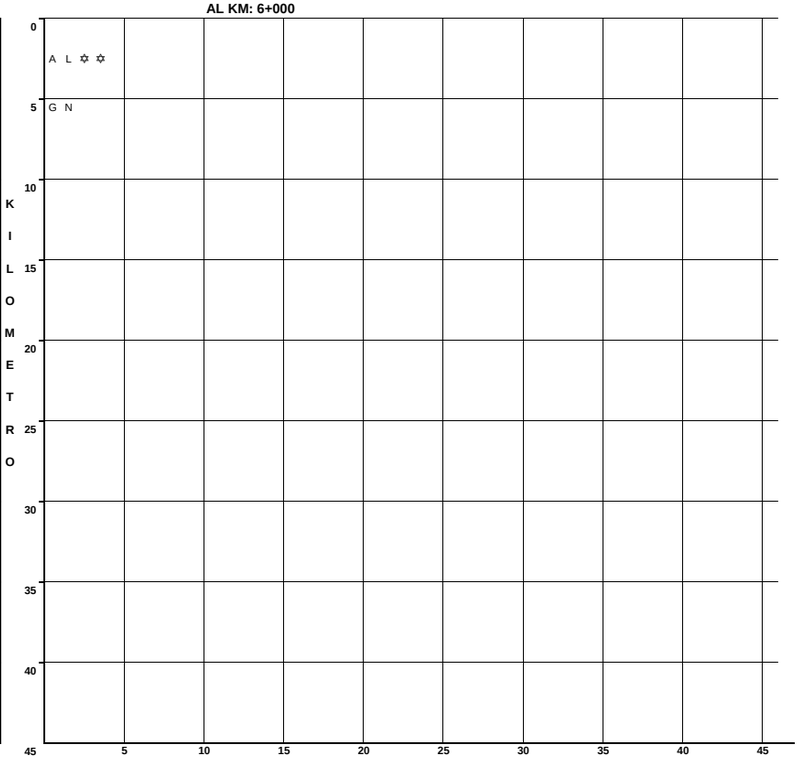

N U M E R O Y C L A S I F I C A C I O N D E A C C I D E N T E S

CLAVE	CLASIFICACION DEL ACCIDENTE	CLAVE	CLASIFICACION DEL ACCIDENTE
A	SALIDA DEL CAMINO	COLISION SOBRE EL CAMINO	
		G	OTRO VEHICULO MOTOR EN TRANSITO
SIN COLISION SOBRE EL CAMINO		**H**	OTRO VEHICULO MOTOR POR ALCANCE
B	VOLCADURA	**J**	VEHICULO MOTOR ESTACIONADO
C	CAIDA DE PASAJERO	**K**	FERROCARRIL
D	INCENDIO	**L**	BICICLETA/MOTOCICLETA
E	OTROS	**M**	ANIMAL
P	CAIDA DE CARGA	**N**	OBJETO FIJO
Q	DESPRENDIMIENTO DE REMOLQUE	**O**	OTROS OBJETOS
COLISION SOBRE EL CAMINO		**S**	SIN DATO
F	PEATON (ATROPELLAMIENTO)		
R	VELOCIDAD EXCESIVA	ACCIDENTES EQUIVALENTES A DAÑOS MATERIALES	
		✟	UN MUERTO = 6 ACCIDENTES
		✡	UN HERIDO = 2 ACCIDENTES

ACCIDENTES POR KILOMETRO
2012

CARRETERA Y TRAMO: Ramal a Ojo de Agua (MEX-062)

DEL KM: 0+000

AL KM: 6+230

MUERTOS	HERIDOS	DAÑOS MATERIALES (S)	CONDUCTOR	PEATONES	VEHICULO	CAMINO	GANADO	A. NAT. UR. AL.	KILOMETRO
0	1	8,000	1	0	0	0	0	0	0
0	2	18,000	1	0	0	0	0	0	
0	2	5,000	1	0	0	0	0	0	5
									10
									15
									20
									25
									30
									35
									40
									45

SALDOS

CAUSAS

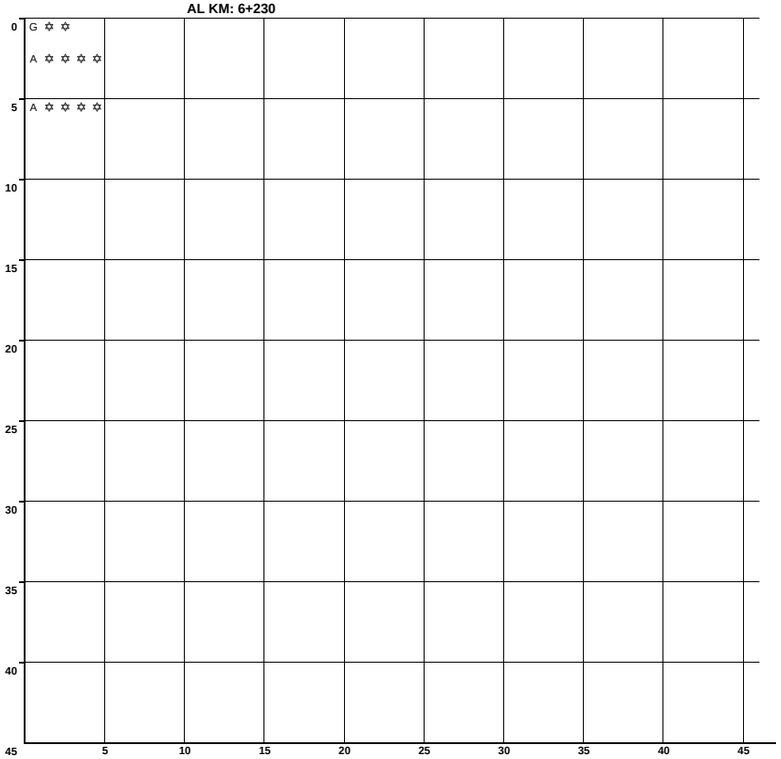

N U M E R O Y C L A S I F I C A C I O N D E A C C I D E N T E S

CLAVE	CLASIFICACION DEL ACCIDENTE	CLAVE	CLASIFICACION DEL ACCIDENTE
A	SALIDA DEL CAMINO	COLISION SOBRE EL CAMINO	
		G	OTRO VEHICULO MOTOR EN TRANSITO
SIN COLISION SOBRE EL CAMINO		**H**	OTRO VEHICULO MOTOR POR ALCANCE
B	VOLCADURA	**J**	VEHICULO MOTOR ESTACIONADO
C	CAIDA DE PASAJERO	**K**	FERROCARRIL
D	INCENDIO	**L**	BICICLETA/MOTOCICLETA
E	OTROS	**M**	ANIMAL
P	CAIDA DE CARGA	**N**	OBJETO FIJO
Q	DESPRENDIMIENTO DE REMOLQUE	**O**	OTROS OBJETOS
COLISION SOBRE EL CAMINO		**S**	SIN DATO
F	PEATON (ATROPELLAMIENTO)		
R	VELOCIDAD EXCESIVA	ACCIDENTES EQUIVALENTES A DAÑOS MATERIALES	
		⬆	UN MUERTO = 6 ACCIDENTES
		✡	UN HERIDO = 2 ACCIDENTES

ACCIDENTES POR KILOMETRO
2012

CARRETERA Y TRAMO: Ramal a Rayón (MEX-070)

DEL KM: 0+000

AL KM: 1+500

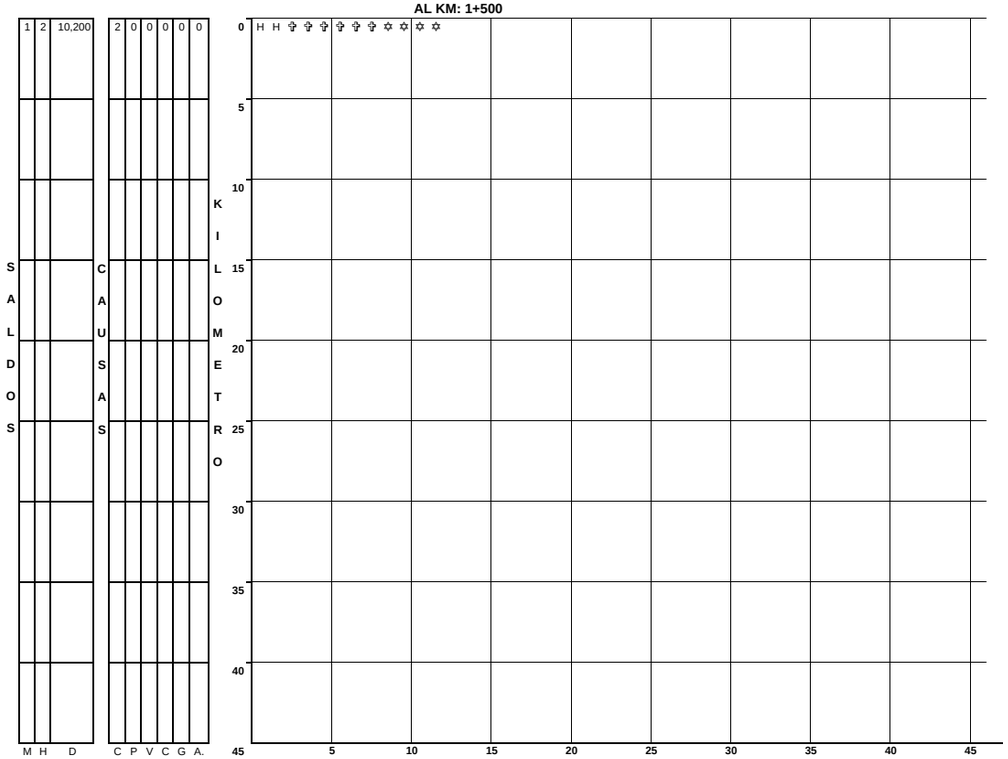

N U M E R O Y C L A S I F I C A C I O N D E A C C I D E N T E S

CLAVE	CLASIFICACION DEL ACCIDENTE	CLAVE	CLASIFICACION DEL ACCIDENTE
A	SALIDA DEL CAMINO	COLISION SOBRE EL CAMINO	
		G	OTRO VEHICULO MOTOR EN TRANSITO
SIN COLISION SOBRE EL CAMINO		**H**	OTRO VEHICULO MOTOR POR ALCANCE
B	VOLCADURA	**J**	VEHICULO MOTOR ESTACIONADO
C	CAIDA DE PASAJERO	**K**	FERROCARRIL
D	INCENDIO	**L**	BICICLETA/MOTOCICLETA
E	OTROS	**M**	ANIMAL
P	CAIDA DE CARGA	**N**	OBJETO FIJO
Q	DESPRENDIMIENTO DE REMOLQUE	**O**	OTROS OBJETOS
COLISION SOBRE EL CAMINO		**S**	SIN DATO
F	PEATON (ATROPELLAMIENTO)		
R	VELOCIDAD EXCESIVA	ACCIDENTES EQUIVALENTES A DAÑOS MATERIALES	
		✝	UN MUERTO = 6 ACCIDENTES
		✡	UN HERIDO = 2 ACCIDENTES

ACCIDENTES POR KILOMETRO
2012

CARRETERA Y TRAMO: Rayón - Cd. del Maíz (MEX-070-SLP-005)

DEL KM: 0+000

AL KM: 45+000

KILOMETRO	MUERTOS	HERIDOS	DAÑOS MATERIALES (S)	CONDUCTOR	PEATONES	VEHICULOS	CAMINO	GANADO	A. NAT. UR. AL.
0–5									
5–10	0	0	20,000	1	0	0	0	0	0
10–15	0	0	10,000	1	0	0	0	0	0
15–20									
20–25									
25–30									
30–35									
35–40									
40–45									
SALDOS				**CAUSAS**					

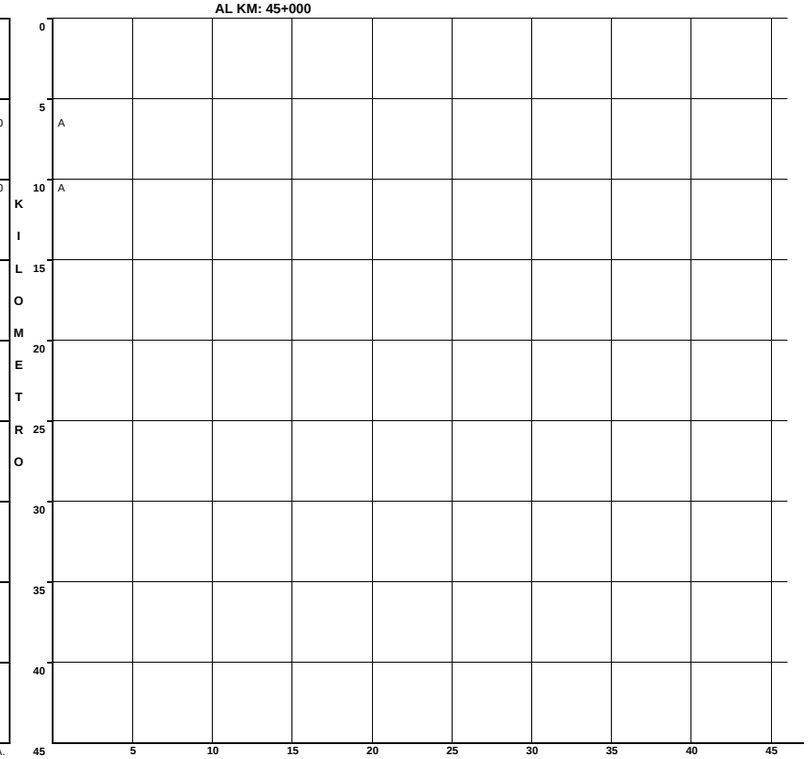

N U M E R O Y C L A S I F I C A C I O N D E A C C I D E N T E S

CLAVE	CLASIFICACION DEL ACCIDENTE	CLAVE	CLASIFICACION DEL ACCIDENTE
A	SALIDA DEL CAMINO	COLISION SOBRE EL CAMINO	
		G	OTRO VEHICULO MOTOR EN TRANSITO
SIN COLISION SOBRE EL CAMINO		**H**	OTRO VEHICULO MOTOR POR ALCANCE
B	VOLCADURA	**J**	VEHICULO MOTOR ESTACIONADO
C	CAIDA DE PASAJERO	**K**	FERROCARRIL
D	INCENDIO	**L**	BICICLETA/MOTOCICLETA
E	OTROS	**M**	ANIMAL
P	CAIDA DE CARGA	**N**	OBJETO FIJO
Q	DESPRENDIMIENTO DE REMOLQUE	**O**	OTROS OBJETOS
COLISION SOBRE EL CAMINO		**S**	SIN DATO
F	PEATON (ATROPELLAMIENTO)		
R	VELOCIDAD EXCESIVA	ACCIDENTES EQUIVALENTES A DAÑOS MATERIALES	
		✟	UN MUERTO = 6 ACCIDENTES
		✡	UN HERIDO = 2 ACCIDENTES

ACCIDENTES POR KILOMETRO
2012

CARRETERA Y TRAMO: San Juan del Río - Xilitla Lim. Edos. Qro./S.L.P. - T. C. (Portezuelo - Cd. Valles) (MEX-120)

DEL KM: 238+000
AL KM: 280+000

KILOMETRO	SALDOS MUERTOS	SALDOS HERIDOS	SALDOS DAÑOS MATERIALES (S)	CAUSAS CONDUCTOR	CAUSAS PEATON	CAUSAS VEHICULO	CAUSAS CAMINO	CAUSAS GANADO	CAUSAS A. NAT. A. L
240	0	0	20,000	1	0	0	0	0	0
255	0	2	40,000	1	0	0	0	0	0
270	0	0	30,000	0	0	1	0	0	0
270	0	1	71,500	2	0	0	0	0	0

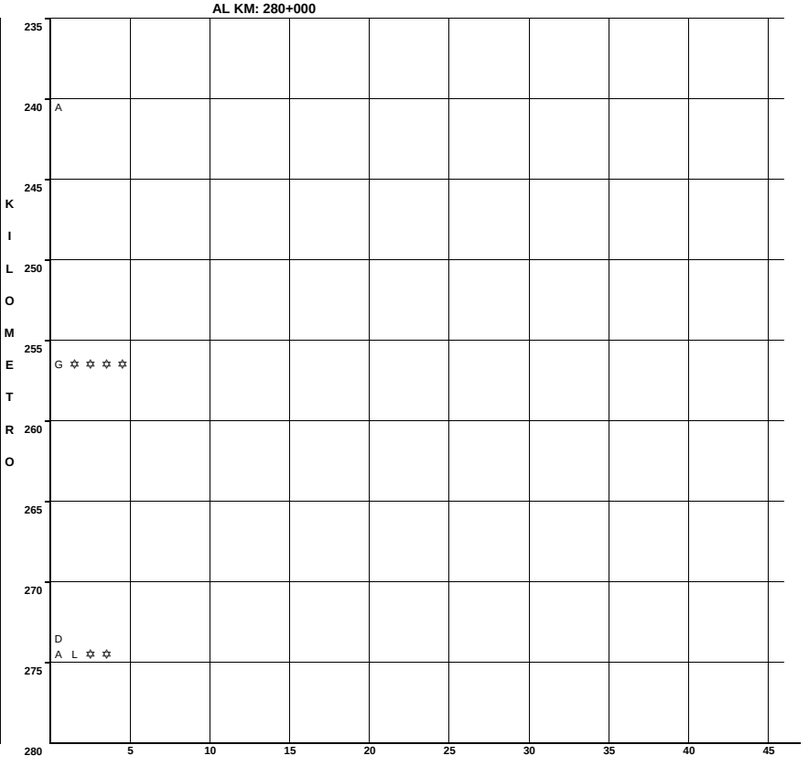

N U M E R O Y C L A S I F I C A C I O N D E A C C I D E N T E S

CLAVE	CLASIFICACION DEL ACCIDENTE	CLAVE	CLASIFICACION DEL ACCIDENTE
A	SALIDA DEL CAMINO	COLISION SOBRE EL CAMINO	
		G	OTRO VEHICULO MOTOR EN TRANSITO
SIN COLISION SOBRE EL CAMINO		**H**	OTRO VEHICULO MOTOR POR ALCANCE
B	VOLCADURA	**J**	VEHICULO MOTOR ESTACIONADO
C	CAIDA DE PASAJERO	**K**	FERROCARRIL
D	INCENDIO	**L**	BICICLETA/MOTOCICLETA
E	OTROS	**M**	ANIMAL
P	CAIDA DE CARGA	**N**	OBJETO FIJO
Q	DESPRENDIMIENTO DE REMOLQUE	**O**	OTROS OBJETOS
COLISION SOBRE EL CAMINO		**S**	SIN DATO
F	PEATON (ATROPELLAMIENTO)		
R	VELOCIDAD EXCESIVA	ACCIDENTES EQUIVALENTES A DAÑOS MATERIALES	
		✡	UN MUERTO = 6 ACCIDENTES
		✡	UN HERIDO = 2 ACCIDENTES

ACCIDENTES POR KILOMETRO
2012

CARRETERA Y TRAMO: San Luis Potosí - Ent. Arcinas (km 0.000 - km 55.130), (km 89.300 - km 122.470) (MEX-049)

DEL KM: 0+000
AL KM: 45+000

SALDOS / CAUSAS / KILOMETRO

MUERTOS	HERIDOS	DAÑOS MATERIALES (S)	CONDUCTOR	PEAT O PAS	VEHICULO	CAMINO	GANADO	A. NA. TURA. L	KILOMETRO	NUMERO Y CLASIFICACION DE ACCIDENTES
									0	
0	0	145,000	1	0	0	0	0	0		A
									5	
0	0	90,000	2	0	0	0	0	0	10	G G
0	1	88,000	3	0	0	0	0	0		H N N ✡ ✡
0	0	50,000	1	0	0	0	0	0		N
2	6	748,000	4	0	0	0	0	0		G G G H ✞ ✞ ✞ ✞ ✞ ✞ ✞ ✞ ✞ ✞ ✞ ✞ ✡ ✡ ✡ ✡ ✡ ✡ ✡ ✡ ✡ ✡ ✡ ✡
									15	
0	0	20,000	2	0	0	0	0	0		A G
0	0	10,000	1	0	0	0	0	0	20	A
0	2	128,000	3	0	0	0	0	0		G G J ✡ ✡ ✡ ✡
									25	
0	0	140,000	2	0	0	0	0	0		A A
									30	
0	0	100,000	1	0	0	0	0	0		A
0	1	850,000	1	0	0	0	0	0	35	B ✡ ✡
0	0	130,000	2	0	0	0	0	0		G G
									40	
									45	

Scale: 5 10 15 20 25 30 35 40 45

N U M E R O   Y   C L A S I F I C A C I O N   D E   A C C I D E N T E S

CLAVE	CLASIFICACION DEL ACCIDENTE	CLAVE	CLASIFICACION DEL ACCIDENTE
A	SALIDA DEL CAMINO		COLISION SOBRE EL CAMINO
		G	OTRO VEHICULO MOTOR EN TRANSITO
	SIN COLISION SOBRE EL CAMINO	H	OTRO VEHICULO MOTOR POR ALCANCE
B	VOLCADURA	J	VEHICULO MOTOR ESTACIONADO
C	CAIDA DE PASAJERO	K	FERROCARRIL
D	INCENDIO	L	BICICLETA/MOTOCICLETA
E	OTROS	M	ANIMAL
P	CAIDA DE CARGA	N	OBJETO FIJO
Q	DESPRENDIMIENTO DE REMOLQUE	O	OTROS OBJETOS
	COLISION SOBRE EL CAMINO	S	SIN DATO
F	PEATON (ATROPELLAMIENTO)		
R	VELOCIDAD EXCESIVA		ACCIDENTES EQUIVALENTES A DAÑOS MATERIALES
		✞	UN MUERTO = 6 ACCIDENTES
		✡	UN HERIDO = 2 ACCIDENTES

DEL KM: 45+000
AL KM: 90+000

SALDOS / CAUSAS / KILOMETRO

MUERTOS	HERIDOS	DAÑOS MATERIALES (S)	CONDUCTOR	PEAT O PAS	VEHICULO	CAMINO	GANADO	A. NA. TURA. L	KILOMETRO	NUMERO Y CLASIFICACION DE ACCIDENTES
0	1	12,000	1	0	0	0	0	0	45	A ✡ ✡
0	1	180,000	2	0	0	0	0	0		A H ✡ ✡
0	0	45,000	1	0	0	0	0	0	50	H
									55	
0	1	353,000	1	0	1	0	0	0		A H ✡ ✡
0	0	85,000	1	0	0	0	0	0		H
0	0	220,000	1	0	0	0	0	0	60	H
0	4	50,000	1	0	0	0	0	0		G ✡ ✡ ✡ ✡ ✡ ✡ ✡ ✡
0	2	98,000	3	0	0	0	0	0	65	A A B ✡ ✡ ✡ ✡
0	0	20,500	1	0	0	0	0	0	70	N
0	0	40,000	0	0	0	0	1	0		M
0	0	120,000	1	0	0	0	0	0	75	H
									80	
0	0	50,000	1	0	0	0	0	0		N
									85	
									90	

Scale: 5 10 15 20 25 30 35 40 45

N U M E R O   Y   C L A S I F I C A C I O N   D E   A C C I D E N T E S

CLAVE	CLASIFICACION DEL ACCIDENTE	CLAVE	CLASIFICACION DEL ACCIDENTE
A	SALIDA DEL CAMINO		COLISION SOBRE EL CAMINO
		G	OTRO VEHICULO MOTOR EN TRANSITO
	SIN COLISION SOBRE EL CAMINO	H	OTRO VEHICULO MOTOR POR ALCANCE
B	VOLCADURA	J	VEHICULO MOTOR ESTACIONADO
C	CAIDA DE PASAJERO	K	FERROCARRIL
D	INCENDIO	L	BICICLETA/MOTOCICLETA
E	OTROS	M	ANIMAL
P	CAIDA DE CARGA	N	OBJETO FIJO
Q	DESPRENDIMIENTO DE REMOLQUE	O	OTROS OBJETOS
	COLISION SOBRE EL CAMINO	S	SIN DATO
F	PEATON (ATROPELLAMIENTO)		
R	VELOCIDAD EXCESIVA		ACCIDENTES EQUIVALENTES A DAÑOS MATERIALES
		✞	UN MUERTO = 6 ACCIDENTES
		✡	UN HERIDO = 2 ACCIDENTES

ACCIDENTES POR KILOMETRO
2012

CARRETERA Y TRAMO: San Luis Potosí - Ent. Arcinas (km 0.000 - km 55.130), (km 89.300 - km 122.470) (MEX-049)

DEL KM: 90+000
AL KM: 135+000

MUERTOS	HERIDOS	DAÑOS MATERIALES (S)	CONDUCTOR	PEATON O PASAJERO	VEHICULO	CAMINO	AGENTES NATURALES	KILOMETRO	NUMERO Y CLASIFICACION DE ACCIDENTES
								90	
								95	
0	0	70,000	1	0	0	0	0	0		H
0	0	20,000	1	0	0	0	0	0		N
0	0	150,000	2	0	0	0	0	0	100	G H
0	0	30,000	1	0	0	0	0	0		A
0	1	150,000	1	0	0	0	0	0		G ✡ ✡
0	4	7,000	1	0	0	0	0	0	105	N ✡ ✡ ✡ ✡ ✡ ✡ ✡ ✡
								110	
0	0	95,000	0	0	1	0	0	0	115	A
0	1	50,000	1	0	0	0	0	0	120	A ✡ ✡
0	0	300,000	1	0	0	0	0	0		A
								125	
								130	
								135	

Eje horizontal: 5 10 15 20 25 30 35 40 45

N U M E R O Y C L A S I F I C A C I O N D E A C C I D E N T E S

CLAVE	CLASIFICACION DEL ACCIDENTE	CLAVE	CLASIFICACION DEL ACCIDENTE
A	SALIDA DEL CAMINO		COLISION SOBRE EL CAMINO
		G	OTRO VEHICULO MOTOR EN TRANSITO
SIN COLISION SOBRE EL CAMINO		H	OTRO VEHICULO MOTOR POR ALCANCE
B	VOLCADURA	J	VEHICULO MOTOR ESTACIONADO
C	CAIDA DE PASAJERO	K	FERROCARRIL
D	INCENDIO	L	BICICLETA/MOTOCICLETA
E	OTROS	M	ANIMAL
P	CAIDA DE CARGA	N	OBJETO FIJO
Q	DESPRENDIMIENTO DE REMOLQUE	O	OTROS OBJETOS
COLISION SOBRE EL CAMINO		S	SIN DATO
F	PEATON (ATROPELLAMIENTO)		
R	VELOCIDAD EXCESIVA		ACCIDENTES EQUIVALENTES A DAÑOS MATERIALES
		✞	UN MUERTO = 6 ACCIDENTES
		✡	UN HERIDO = 2 ACCIDENTES

ACCIDENTES POR KILOMETRO
2012

CARRETERA Y TRAMO: San Luis Potosí - Lagos de Moreno San Luis Potosí - Lim. Edos. S.L.P./Zac. (MEX-070-080)

DEL KM: 0+000
AL KM: 45+000

SALDOS: MUERTOS	HERIDOS	DAÑOS MATERIALES (S)	CAUSAS: CONDUCTOR	PEAT O PAS	VEHICULO	CAMINO	GANADO	A. NATURAL	KILOMETRO	NUMERO Y CLASIFICACION DE ACCIDENTES
									0	
									5	
0	1	10,000	0	1	0	0	0	0	10	F ✡ ✡
0	0	5,000	1	0	0	0	0	0		F
3	3	105,000	2	0	0	0	0	0		B G ✞ ✞ ✞ ✞ ✞ ✞ ✞ ✞ ✞ ✞ ✞ ✞ ✞ ✞ ✞ ✞ ✞ ✞ ✡ ✡ ✡ ✡ ✡ ✡
0	0	70,000	0	1	0	0	0	0		F
									15	
0	0	15,000	1	0	0	0	0	0		A
0	2	8,000	1	0	0	0	0	0		F ✡ ✡ ✡ ✡
0	0	200,000	1	0	0	0	0	0		N
									20	
0	1	500	1	0	0	0	0	0		B ✡ ✡
0	0	0	1	0	0	0	0	0		N
0	0	25,000	1	0	0	0	0	0		G
0	5	40,000	2	0	0	0	0	0	25	A B ✡ ✡ ✡ ✡ ✡ ✡ ✡ ✡ ✡ ✡
0	0	5,000	1	0	0	0	0	0		A
0	7	105,000	2	0	0	0	0	0		G G ✡ ✡ ✡ ✡ ✡ ✡ ✡ ✡ ✡ ✡ ✡ ✡ ✡ ✡
1	0	100,000	3	0	0	0	0	0		B N N ✞ ✞ ✞ ✞ ✞ ✞
0	0	10,000	1	0	0	0	0	0	30	G
1	4	170,000	1	0	1	0	0	0		A P ✞ ✞ ✞ ✞ ✞ ✞ ✡ ✡ ✡ ✡ ✡ ✡ ✡ ✡
0	0	22,000	1	0	0	0	0	0	35	H
									40	
0	0	80,000	1	0	0	0	0	0		G
									45	

5 10 15 20 25 30 35 40 45

N U M E R O Y C L A S I F I C A C I O N D E A C C I D E N T E S

CLAVE	CLASIFICACION DEL ACCIDENTE	CLAVE	CLASIFICACION DEL ACCIDENTE
A	SALIDA DEL CAMINO	COLISION SOBRE EL CAMINO	
		G	OTRO VEHICULO MOTOR EN TRANSITO
SIN COLISION SOBRE EL CAMINO		**H**	OTRO VEHICULO MOTOR POR ALCANCE
B	VOLCADURA	**J**	VEHICULO MOTOR ESTACIONADO
C	CAIDA DE PASAJERO	**K**	FERROCARRIL
D	INCENDIO	**L**	BICICLETA/MOTOCICLETA
E	OTROS	**M**	ANIMAL
P	CAIDA DE CARGA	**N**	OBJETO FIJO
Q	DESPRENDIMIENTO DE REMOLQUE	**O**	OTROS OBJETOS
COLISION SOBRE EL CAMINO		**S**	SIN DATO
F	PEATON (ATROPELLAMIENTO)		
R	VELOCIDAD EXCESIVA	ACCIDENTES EQUIVALENTES A DAÑOS MATERIALES	
		✞	UN MUERTO = 6 ACCIDENTES
		✡	UN HERIDO = 2 ACCIDENTES

DEL KM: 45+000
AL KM: 90+000

SALDOS: MUERTOS	HERIDOS	DAÑOS MATERIALES (S)	CAUSAS: CONDUCTOR	PEAT O PAS	VEHICULO	CAMINO	GANADO	A. NATURAL	KILOMETRO	NUMERO Y CLASIFICACION DE ACCIDENTES
0	0	100,000	1	0	0	0	0	0	45	G
0	0	150,000	1	0	0	0	0	0		H
1	1	30,000	1	0	0	0	0	0		G ✞ ✞ ✞ ✞ ✞ ✞ ✡ ✡
									50	
0	1	90,000	3	0	0	0	0	0	55	A G H ✡ ✡
									60	
0	0	50,000	1	0	0	0	0	0		B
									65	
									70	
									75	
									80	
									85	
									90	

5 10 15 20 25 30 35 40 45

N U M E R O Y C L A S I F I C A C I O N D E A C C I D E N T E S

CLAVE	CLASIFICACION DEL ACCIDENTE	CLAVE	CLASIFICACION DEL ACCIDENTE
A	SALIDA DEL CAMINO	COLISION SOBRE EL CAMINO	
		G	OTRO VEHICULO MOTOR EN TRANSITO
SIN COLISION SOBRE EL CAMINO		**H**	OTRO VEHICULO MOTOR POR ALCANCE
B	VOLCADURA	**J**	VEHICULO MOTOR ESTACIONADO
C	CAIDA DE PASAJERO	**K**	FERROCARRIL
D	INCENDIO	**L**	BICICLETA/MOTOCICLETA
E	OTROS	**M**	ANIMAL
P	CAIDA DE CARGA	**N**	OBJETO FIJO
Q	DESPRENDIMIENTO DE REMOLQUE	**O**	OTROS OBJETOS
COLISION SOBRE EL CAMINO		**S**	SIN DATO
F	PEATON (ATROPELLAMIENTO)		
R	VELOCIDAD EXCESIVA	ACCIDENTES EQUIVALENTES A DAÑOS MATERIALES	
		✞	UN MUERTO = 6 ACCIDENTES
		✡	UN HERIDO = 2 ACCIDENTES

ACCIDENTES POR KILOMETRO
2012

CARRETERA Y TRAMO: San Luis Potosi - Matehuala (MEX-057)

DEL KM: 0+000
AL KM: 45+000

M (MUERTOS)	H (HERIDOS)	D (DAÑOS MATERIALES (S))	C (CONDUCTOR)	P (PEATON)	V (VEHICULO)	C (CAMINO)	G (GANADO)	A. (A. NATURAL)	KILOMETRO	NUMERO Y CLASIFICACION DE ACCIDENTES
0	0	8,000	1	0	0	0	0	0		G
0	4	80,000	1	0	1	0	0	0	10	G Q ✡ ✡ ✡ ✡ ✡ ✡ ✡ ✡
0	1	315,000	2	0	0	0	0	0		G H ✡ ✡
0	1	224,000	3	0	0	0	0	0		A G H ✡ ✡
1	0	390,000	2	0	0	0	0	0		H N ✞ ✞ ✞ ✞ ✞ ✞
0	0	50,000	1	0	1	0	0	0		A P
0	0	97,000	1	0	1	0	0	0		A B
0	0	215,000	1	0	0	0	0	0		H
1	0	145,000	1	0	0	0	0	0		Q ✞ ✞ ✞ ✞ ✞ ✞
1	0	0	1	0	0	0	0	0		F ✞ ✞ ✞ ✞ ✞ ✞
0	0	5,000	1	0	0	0	0	0		G
0	1	40,000	1	0	0	0	0	0		B ✡ ✡
1	5	227,000	3	0	1	0	0	0		A A B H ✞ ✞ ✞ ✞ ✞ ✞ ✡ ✡ ✡ ✡ ✡ ✡ ✡ ✡ ✡ ✡

Escala KILOMETRO: 0, 5, 10, 15, 20, 25, 30, 35, 40, 45
Escala NUMERO: 5, 10, 15, 20, 25, 30, 35, 40, 45

DEL KM: 45+000
AL KM: 90+000

M (MUERTOS)	H (HERIDOS)	D (DAÑOS MATERIALES (S))	C (CONDUCTOR)	P (PEATON)	V (VEHICULO)	C (CAMINO)	G (GANADO)	A. (A. NATURAL)	KILOMETRO	NUMERO Y CLASIFICACION DE ACCIDENTES
0	2	85,000	2	0	0	0	0	0		A H ✡ ✡ ✡ ✡
0	5	173,000	3	0	0	0	0	0		H N N ✡ ✡ ✡ ✡ ✡ ✡ ✡ ✡ ✡ ✡
0	0	320,000	1	0	0	0	0	0		H
0	0	215,000	2	0	0	0	0	0		A H
3	2	530,000	6	0	0	0	0	0	50	A G G H H N ✞ ✞ ✞ ✞ ✞ ✞ ✞ ✞ ✞ ✞ ✞ ✞ ✞ ✞ ✞ ✞ ✞ ✞ ✡ ✡ ✡ ✡
0	1	65,000	2	0	0	0	1	0		A A M ✡ ✡
1	2	363,000	6	0	0	0	0	0		A A A G N N ✞ ✞ ✞ ✞ ✞ ✞ ✡ ✡ ✡ ✡
1	2	50,000	2	0	0	0	0	0		A H ✞ ✞ ✞ ✞ ✞ ✞ ✡ ✡ ✡ ✡
0	1	125,000	3	0	0	0	0	0		A A H ✡ ✡
0	3	380,000	3	0	0	0	0	0	55	A A B ✡ ✡ ✡ ✡ ✡ ✡
0	1	220,000	3	0	0	0	0	0		A B H ✡ ✡
0	1	72,000	2	0	0	0	0	0		A B ✡ ✡
0	1	295,000	2	1	0	0	0	0		F H H ✡ ✡
0	1	65,000	2	0	0	0	0	0		A H ✡ ✡
2	4	30,000	1	0	0	0	0	0	60	E ✞ ✞ ✞ ✞ ✞ ✞ ✞ ✞ ✞ ✞ ✞ ✞ ✡ ✡ ✡ ✡ ✡ ✡ ✡ ✡
0	3	835,000	1	0	0	0	0	0		H ✡ ✡ ✡ ✡ ✡ ✡
0	0	70,000	1	0	0	0	0	0		J
0	2	20,000	1	0	0	0	0	0		A ✡ ✡ ✡ ✡
0	4	172,000	3	0	0	0	0	0	65	A G N ✡ ✡ ✡ ✡ ✡ ✡ ✡ ✡
0	0	50,000	1	0	0	0	0	0	70	H
0	1	2,000	1	0	0	0	0	0		G ✡ ✡
0	0	50,000	1	0	0	0	0	0		B
0	0	110,000	1	0	0	0	0	0		G
1	0	15,000	1	0	0	0	0	0	80	G ✞ ✞ ✞ ✞ ✞ ✞
0	0	70,000	1	0	0	0	0	0		G
0	0	20,500	1	0	0	0	0	0		A
0	1	50,000	1	0	0	0	0	0	85	G ✡ ✡
0	1	25,000	1	0	0	0	0	0		G ✡ ✡
0	0	50,000	1	0	1	0	0	0		Q Q
0	0	500,000	2	0	0	0	0	0		B F

Escala KILOMETRO: 45, 50, 55, 60, 65, 70, 75, 80, 85, 90
Escala NUMERO: 5, 10, 15, 20, 25, 30, 35, 40, 45

N U M E R O   Y   C L A S I F I C A C I O N   D E   A C C I D E N T E S

CLAVE	CLASIFICACION DEL ACCIDENTE	CLAVE	CLASIFICACION DEL ACCIDENTE
A	SALIDA DEL CAMINO		COLISION SOBRE EL CAMINO
		G	OTRO VEHICULO MOTOR EN TRANSITO
	SIN COLISION SOBRE EL CAMINO	H	OTRO VEHICULO MOTOR POR ALCANCE
B	VOLCADURA	J	VEHICULO MOTOR ESTACIONADO
C	CAIDA DE PASAJERO	K	FERROCARRIL
D	INCENDIO	L	BICICLETA/MOTOCICLETA
E	OTROS	M	ANIMAL
P	CAIDA DE CARGA	N	OBJETO FIJO
Q	DESPRENDIMIENTO DE REMOLQUE	O	OTROS OBJETOS
	COLISION SOBRE EL CAMINO	S	SIN DATO
F	PEATON (ATROPELLAMIENTO)		
R	VELOCIDAD EXCESIVA		ACCIDENTES EQUIVALENTES A DAÑOS MATERIALES
		✞	UN MUERTO = 6 ACCIDENTES
		✡	UN HERIDO = 2 ACCIDENTES

N U M E R O   Y   C L A S I F I C A C I O N   D E   A C C I D E N T E S

CLAVE	CLASIFICACION DEL ACCIDENTE	CLAVE	CLASIFICACION DEL ACCIDENTE
A	SALIDA DEL CAMINO		COLISION SOBRE EL CAMINO
		G	OTRO VEHICULO MOTOR EN TRANSITO
	SIN COLISION SOBRE EL CAMINO	H	OTRO VEHICULO MOTOR POR ALCANCE
B	VOLCADURA	J	VEHICULO MOTOR ESTACIONADO
C	CAIDA DE PASAJERO	K	FERROCARRIL
D	INCENDIO	L	BICICLETA/MOTOCICLETA
E	OTROS	M	ANIMAL
P	CAIDA DE CARGA	N	OBJETO FIJO
Q	DESPRENDIMIENTO DE REMOLQUE	O	OTROS OBJETOS
	COLISION SOBRE EL CAMINO	S	SIN DATO
F	PEATON (ATROPELLAMIENTO)		
R	VELOCIDAD EXCESIVA		ACCIDENTES EQUIVALENTES A DAÑOS MATERIALES
		✞	UN MUERTO = 6 ACCIDENTES
		✡	UN HERIDO = 2 ACCIDENTES

ACCIDENTES POR KILOMETRO
2012

CARRETERA Y TRAMO: San Luis Potosi - Matehuala (MEX-057)

DEL KM: 90+000
AL KM: 135+000

KILOMETRO	M	H	D	C	P	V	C	G	A.	NUMERO Y CLASIFICACION DE ACCIDENTES
92	1	6	45,000	0	0	2	0	0	0	A A ✞ ✞ ✞ ✞ ✞ ✞ ✡ ✡ ✡ ✡ ✡ ✡ ✡ ✡ ✡ ✡ ✡ ✡
93	0	3	100,000	2	0	0	0	0	0	A A ✡ ✡ ✡ ✡ ✡ ✡
94	0	0	18,000	1	0	1	0	0	0	G Q
96	0	1	100,000	1	0	0	0	0	0	A ✡ ✡
97	0	8	70,000	1	0	1	0	0	0	A B ✡ ✡ ✡ ✡ ✡ ✡ ✡ ✡ ✡ ✡ ✡ ✡ ✡ ✡ ✡ ✡
98	0	0	20,000	1	0	0	0	0	0	B
99	0	3	30,000	1	0	0	0	0	0	A ✡ ✡ ✡ ✡ ✡ ✡
100	0	1	175,000	2	0	0	0	0	0	G H ✡ ✡
104	0	2	85,000	3	0	0	0	0	0	A A G ✡ ✡ ✡ ✡
106	1	0	20,000	1	0	0	0	0	0	G ✞ ✞ ✞ ✞ ✞ ✞
107	0	1	53,000	1	1	0	0	0	0	F F ✡ ✡
108	1	0	115,000	3	0	0	0	0	0	A B N ✞ ✞ ✞ ✞ ✞ ✞
109	0	3	460,000	2	0	0	0	0	0	A H ✡ ✡ ✡ ✡ ✡ ✡
111	0	2	50,000	2	0	0	0	0	0	A A ✡ ✡ ✡ ✡
112	0	2	65,000	1	0	0	0	0	0	H ✡ ✡ ✡ ✡
114	0	1	40,000	1	0	0	0	0	0	A ✡ ✡
115	0	0	130,000	1	0	0	0	0	0	H
116	0	0	90,000	1	0	0	0	0	0	B
117	1	2	95,000	2	0	0	0	0	0	A H ✞ ✞ ✞ ✞ ✞ ✞ ✡ ✡ ✡ ✡
118	0	0	140,000	2	0	0	0	0	0	A A
119	0	0	55,000	1	0	0	0	1	0	A M
120	0	0	80,000	2	0	0	0	0	0	A H
121	1	3	700,000	3	0	0	0	0	0	A B B ✞ ✞ ✞ ✞ ✞ ✞ ✡ ✡ ✡ ✡ ✡ ✡
123	0	7	50,500	1	0	1	0	0	0	A H ✡ ✡ ✡ ✡ ✡ ✡ ✡ ✡ ✡ ✡ ✡ ✡ ✡ ✡
124	0	5	60,000	1	0	0	0	0	0	A ✡ ✡ ✡ ✡ ✡ ✡ ✡ ✡ ✡ ✡
125	0	0	40,000	1	0	0	0	0	0	Q
126	0	3	100,000	1	0	1	0	0	0	A A ✡ ✡ ✡ ✡ ✡ ✡
128	0	6	230,000	2	0	0	0	0	0	A B ✡ ✡ ✡ ✡ ✡ ✡ ✡ ✡ ✡ ✡ ✡ ✡
130	1	1	89,000	2	0	0	0	0	0	A G ✞ ✞ ✞ ✞ ✞ ✞ ✡ ✡
131	1	1	100,000	1	0	0	0	0	0	H ✞ ✞ ✞ ✞ ✞ ✞ ✡ ✡
133	0	0	270,000	2	0	0	0	1	0	A A Q
134	0	5	270,000	3	0	0	0	1	0	A A H M ✡ ✡ ✡ ✡ ✡ ✡ ✡ ✡ ✡ ✡

SALDOS: M (MUERTOS), H (HERIDOS), D (DAÑOS MATERIALES (S))
CAUSAS: C (CONDUCTOR), P, V, C, G, A.

Scale: 5 10 15 20 25 30 35 40 45

NUMERO Y CLASIFICACION DE ACCIDENTES

CLAVE	CLASIFICACION DEL ACCIDENTE	CLAVE	CLASIFICACION DEL ACCIDENTE
A	SALIDA DEL CAMINO		COLISION SOBRE EL CAMINO
		G	OTRO VEHICULO MOTOR EN TRANSITO
	SIN COLISION SOBRE EL CAMINO	H	OTRO VEHICULO MOTOR POR ALCANCE
B	VOLCADURA	J	VEHICULO MOTOR ESTACIONADO
C	CAIDA DE PASAJERO	K	FERROCARRIL
D	INCENDIO	L	BICICLETA/MOTOCICLETA
E	OTROS	M	ANIMAL
P	CAIDA DE CARGA	N	OBJETO FIJO
Q	DESPRENDIMIENTO DE REMOLQUE	O	OTROS OBJETOS
	COLISION SOBRE EL CAMINO	S	SIN DATO
F	PEATON (ATROPELLAMIENTO)		
R	VELOCIDAD EXCESIVA		ACCIDENTES EQUIVALENTES A DAÑOS MATERIALES
		✞	UN MUERTO = 6 ACCIDENTES
		✡	UN HERIDO = 2 ACCIDENTES

DEL KM: 135+000
AL KM: 180+000

KILOMETRO	M	H	D	C	P	V	C	G	A.	NUMERO Y CLASIFICACION DE ACCIDENTES
137	0	2	50,000	1	0	0	0	0	0	G ✡ ✡ ✡ ✡
138	0	0	50,000	1	0	0	0	0	0	B
140	0	0	220,000	2	0	0	0	0	0	G H
141	1	1	1,005,000	2	0	0	0	0	0	H H ✞ ✞ ✞ ✞ ✞ ✞ ✡ ✡
142	0	0	50,000	1	0	0	0	0	0	B
146	1	2	30,000	0	0	1	0	0	0	A ✞ ✞ ✞ ✞ ✞ ✞ ✡ ✡ ✡ ✡
147	0	3	35,000	0	0	1	0	0	0	E ✡ ✡ ✡ ✡ ✡ ✡
150	0	0	90,000	1	0	0	0	0	0	H
152	1	1	230,200	2	0	0	0	0	0	H H ✞ ✞ ✞ ✞ ✞ ✞ ✡ ✡
153	1	0	80,000	1	0	0	0	0	0	B ✞ ✞ ✞ ✞ ✞ ✞
154	1	6	330,000	2	0	0	0	0	0	A H ✞ ✞ ✞ ✞ ✞ ✞ ✡ ✡ ✡ ✡ ✡ ✡ ✡ ✡ ✡ ✡ ✡ ✡
156	0	1	570,000	1	0	0	0	0	0	H ✡ ✡
157	0	1	0	1	0	0	0	0	0	F ✡ ✡
159	0	10	60,000	2	0	0	0	0	0	A A ✡
160	1	2	250,000	2	0	0	0	0	0	A H ✞ ✞ ✞ ✞ ✞ ✞ ✡ ✡ ✡ ✡
162	0	2	40,000	1	0	0	0	0	0	A ✡ ✡ ✡ ✡
164	0	1	340,000	1	0	0	0	0	0	H ✡ ✡
165	1	3	60,000	1	0	0	0	0	0	A ✞ ✞ ✞ ✞ ✞ ✞ ✡ ✡ ✡ ✡ ✡ ✡
166	1	2	50,000	0	0	0	0	1	0	M ✞ ✞ ✞ ✞ ✞ ✞ ✡ ✡ ✡ ✡
167	0	2	30,000	0	0	1	0	0	0	A ✡ ✡ ✡ ✡
171	1	3	15,000	0	1	1	0	0	0	A F ✞ ✞ ✞ ✞ ✞ ✞ ✡ ✡ ✡ ✡ ✡ ✡
172	0	6	60,000	2	0	0	0	0	0	A A ✡ ✡ ✡ ✡ ✡ ✡ ✡ ✡ ✡ ✡ ✡ ✡
173	0	4	95,000	3	0	1	0	0	0	A A D N ✡ ✡ ✡ ✡ ✡ ✡ ✡ ✡
174	0	0	53,000	1	0	0	0	0	0	G
175	0	5	100,000	1	0	1	0	0	0	E N ✡ ✡ ✡ ✡ ✡ ✡ ✡ ✡ ✡ ✡
178	0	2	40,000	1	0	0	0	0	0	A ✡ ✡ ✡ ✡
179	0	1	140,000	2	0	0	0	0	0	G H ✡ ✡

SALDOS: M (MUERTOS), H (HERIDOS), D (DAÑOS MATERIALES (S))
CAUSAS: C (CONDUCTOR), P, V, C, G, A.

Scale: 5 10 15 20 25 30 35 40 45

NUMERO Y CLASIFICACION DE ACCIDENTES

CLAVE	CLASIFICACION DEL ACCIDENTE	CLAVE	CLASIFICACION DEL ACCIDENTE
A	SALIDA DEL CAMINO		COLISION SOBRE EL CAMINO
		G	OTRO VEHICULO MOTOR EN TRANSITO
	SIN COLISION SOBRE EL CAMINO	H	OTRO VEHICULO MOTOR POR ALCANCE
B	VOLCADURA	J	VEHICULO MOTOR ESTACIONADO
C	CAIDA DE PASAJERO	K	FERROCARRIL
D	INCENDIO	L	BICICLETA/MOTOCICLETA
E	OTROS	M	ANIMAL
P	CAIDA DE CARGA	N	OBJETO FIJO
Q	DESPRENDIMIENTO DE REMOLQUE	O	OTROS OBJETOS
	COLISION SOBRE EL CAMINO	S	SIN DATO
F	PEATON (ATROPELLAMIENTO)		
R	VELOCIDAD EXCESIVA		ACCIDENTES EQUIVALENTES A DAÑOS MATERIALES
		✞	UN MUERTO = 6 ACCIDENTES
		✡	UN HERIDO = 2 ACCIDENTES

ACCIDENTES POR KILOMETRO
2012

CARRETERA Y TRAMO: San Luis Potosi - Matehuala (MEX-057)

DEL KM: 180+000

AL KM: 187+390

MUERTOS	HERIDOS	DAÑOS MATERIALES (S)	CONDUCTOR	PEATONES	VEHICULO	CAMINO	GANADO	A. NAT. A. L.
10	44	497,000	51	00	00	00	00	00
00	40	230,000	11	00	00	00	00	00
00	00	50,000	11	00	00	00	00	00
00	00	80,000	11	00	00	00	00	00
00	00	40,000	11	00	00	00	00	00
0	2	4,000	1	0	0	0	0	0

SALDOS — CAUSAS — KILOMETRO

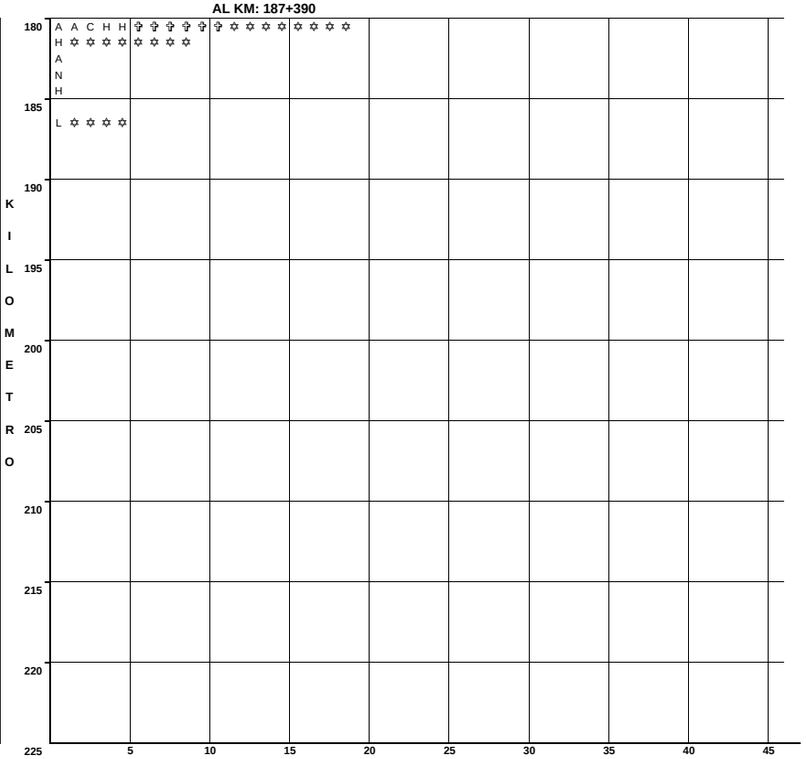

N U M E R O Y C L A S I F I C A C I O N D E A C C I D E N T E S

CLAVE	CLASIFICACION DEL ACCIDENTE	CLAVE	CLASIFICACION DEL ACCIDENTE
A	SALIDA DEL CAMINO	COLISION SOBRE EL CAMINO	
		G	OTRO VEHICULO MOTOR EN TRANSITO
SIN COLISION SOBRE EL CAMINO		**H**	OTRO VEHICULO MOTOR POR ALCANCE
B	VOLCADURA	**J**	VEHICULO MOTOR ESTACIONADO
C	CAIDA DE PASAJERO	**K**	FERROCARRIL
D	INCENDIO	**L**	BICICLETA/MOTOCICLETA
E	OTROS	**M**	ANIMAL
P	CAIDA DE CARGA	**N**	OBJETO FIJO
Q	DESPRENDIMIENTO DE REMOLQUE	**O**	OTROS OBJETOS
COLISION SOBRE EL CAMINO		**S**	SIN DATO
F	PEATON (ATROPELLAMIENTO)		
R	VELOCIDAD EXCESIVA	ACCIDENTES EQUIVALENTES A DAÑOS MATERIALES	
		✟	UN MUERTO = 6 ACCIDENTES
		✡	UN HERIDO = 2 ACCIDENTES

ACCIDENTES POR KILOMETRO
2012

CARRETERA Y TRAMO: T. C. (Qro - S.L.P.) - Tierra Nueva (MEX-057)

DEL KM: 0+000

AL KM: 13+100

KILOMETRO	MUERTOS	HERIDOS	DAÑOS MATERIALES (S)	CONDUCTOR	PEATONES	VEHICULO	CAMION	GANADO	A. NAT. UR. AL
0									
5	0	0	25,500	0	0	1	0	0	0
10									
15									
20									
25									
30									
35									
40									
45									

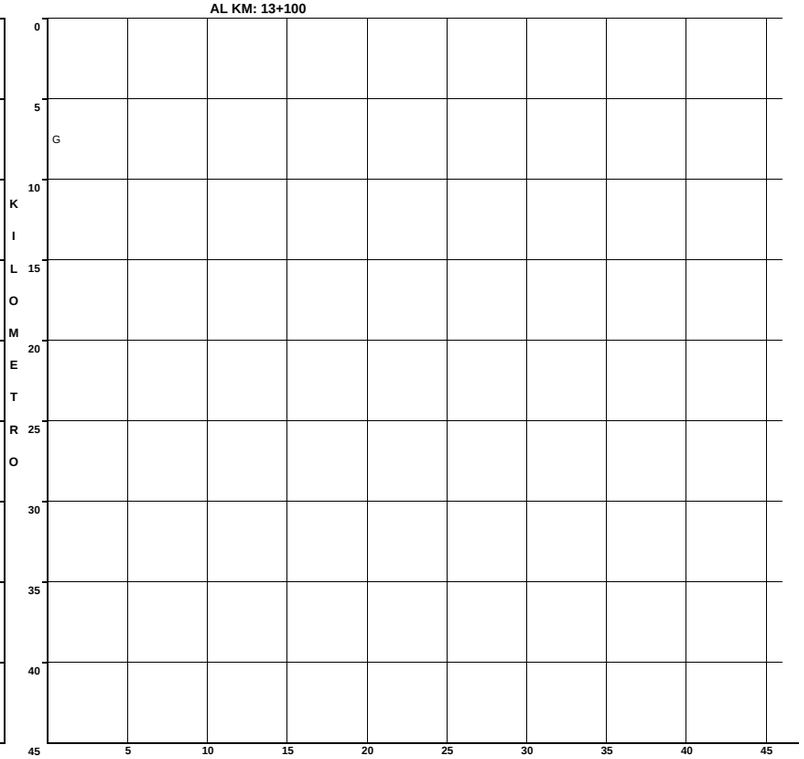

N U M E R O Y C L A S I F I C A C I O N D E A C C I D E N T E S

CLAVE	CLASIFICACION DEL ACCIDENTE	CLAVE	CLASIFICACION DEL ACCIDENTE
A	SALIDA DEL CAMINO	COLISION SOBRE EL CAMINO	
		G	OTRO VEHICULO MOTOR EN TRANSITO
SIN COLISION SOBRE EL CAMINO		**H**	OTRO VEHICULO MOTOR POR ALCANCE
B	VOLCADURA	**J**	VEHICULO MOTOR ESTACIONADO
C	CAIDA DE PASAJERO	**K**	FERROCARRIL
D	INCENDIO	**L**	BICICLETA/MOTOCICLETA
E	OTROS	**M**	ANIMAL
P	CAIDA DE CARGA	**N**	OBJETO FIJO
Q	DESPRENDIMIENTO DE REMOLQUE	**O**	OTROS OBJETOS
COLISION SOBRE EL CAMINO		**S**	SIN DATO
F	PEATON (ATROPELLAMIENTO)		
R	VELOCIDAD EXCESIVA	ACCIDENTES EQUIVALENTES A DAÑOS MATERIALES	
		↑	UN MUERTO = 6 ACCIDENTES
		✲	UN HERIDO = 2 ACCIDENTES

ACCIDENTES POR KILOMETRO
2012

CARRETERA Y TRAMO: Tamazunchale - San Felipe Orizatlán T. C. (Portezuelo - Cd. Valles) - Lim. Edos. S.L.P./Hgo. (MEX-085)

DEL KM: 0+000
AL KM: 18+500

KILOMETRO	MUERTOS	HERIDOS	DAÑOS MATERIALES (S)	CONDUCTOR	PEATONES	VEHICULO	CAMION	GANADO	A. NA. TURA. L.
0	0	1	4,500	1	0	0	0	0	0
	0	2	62,000	3	0	0	0	0	0
	0	0	32,000	2	0	0	0	0	0
	0	0	30,000	1	0	0	0	0	0
5	0	0	10,000	1	0	0	0	0	0
	0	0	19,000	1	0	0	0	0	0
10	0	0	50,000	1	0	0	0	0	0
	0	1	17,000	1	0	0	0	0	0
15	0	0	42,000	2	0	0	0	0	0
	0	2	15,000	1	0	0	0	0	0
	0	5	105,000	3	0	0	0	0	0
20									
25									
30									
35									
40									
45									

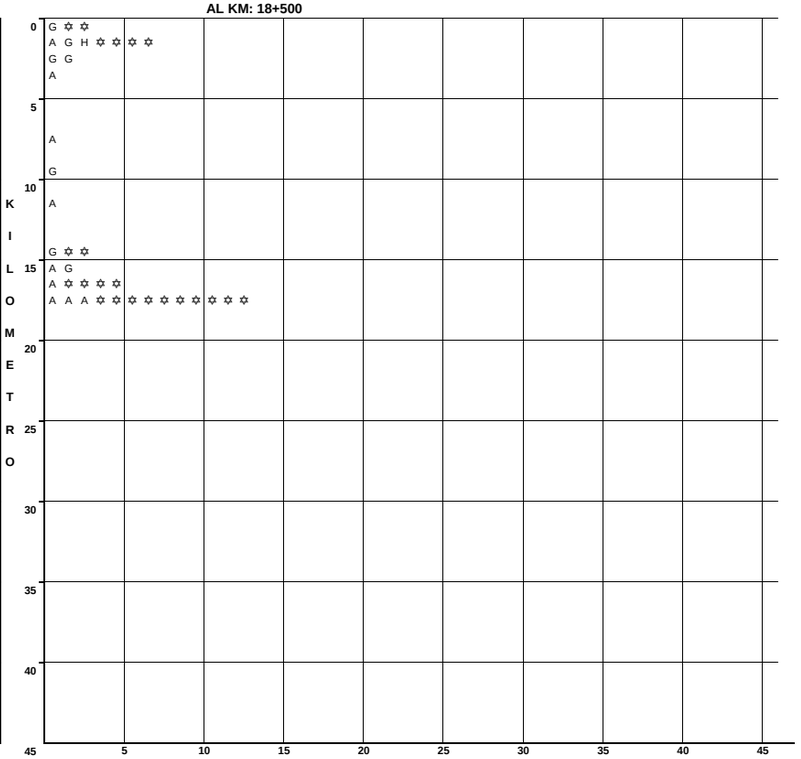

N U M E R O Y C L A S I F I C A C I O N D E A C C I D E N T E S

CLAVE	CLASIFICACION DEL ACCIDENTE	CLAVE	CLASIFICACION DEL ACCIDENTE
A	SALIDA DEL CAMINO	COLISION SOBRE EL CAMINO	
		G	OTRO VEHICULO MOTOR EN TRANSITO
SIN COLISION SOBRE EL CAMINO		**H**	OTRO VEHICULO MOTOR POR ALCANCE
B	VOLCADURA	**J**	VEHICULO MOTOR ESTACIONADO
C	CAIDA DE PASAJERO	**K**	FERROCARRIL
D	INCENDIO	**L**	BICICLETA/MOTOCICLETA
E	OTROS	**M**	ANIMAL
P	CAIDA DE CARGA	**N**	OBJETO FIJO
Q	DESPRENDIMIENTO DE REMOLQUE	**O**	OTROS OBJETOS
COLISION SOBRE EL CAMINO		**S**	SIN DATO
F	PEATON (ATROPELLAMIENTO)		
R	VELOCIDAD EXCESIVA	ACCIDENTES EQUIVALENTES A DAÑOS MATERIALES	
		✡	UN MUERTO = 6 ACCIDENTES
		✡	UN HERIDO = 2 ACCIDENTES

CAUSANTE PRINCIPAL DEL ACCIDENTE (en porcentaje)

2 0 1 2

S A N L U I S P O T O S I

CARRETERA Y TRAMO	CONDUCTOR	PEATON O PASAJERO	VEHICULO	CAMINO	IRRUPCION DE GANADO	AGENTE NATURAL
Carbonera - T. C. (Ent. Morelos - Saltillo) Carbonera - Lim. Edos. S.L.P./Zac.	83.33	8.33	8.33	0.00	0.00	0.00
Cd. Valles - Cd. Victoria Cd. Valles - Lim. Edos. S.L.P./Tamps.	84.62	7.69	7.69	0.00	0.00	0.00
Cd. Valles - San Luis Potosí	90.59	4.12	2.94	1.18	1.18	0.00
Cd. Valles - Tampico Cd. Valles - Lim. Edos. S.L.P./Ver.	93.55	0.00	3.23	0.00	0.00	3.23
Ébano - Estación Manuel						
El Clarín - Agua Buena	0.00	0.00	0.00	0.00	100.00	0.00
Ent. Ahualulco - Ent. La Bonita	100.00	0.00	0.00	0.00	0.00	0.00
Ent. de Zaragoza - San Felipe T. C. (Querétaro - San Luis Potosí) - Lim. Edos. S.L.P./Gto.	96.00	0.00	0.00	0.00	4.00	0.00

CAUSANTE PRINCIPAL DEL ACCIDENTE (en porcentaje)

2 0 1 2

S A N L U I S P O T O S I

CARRETERA Y TRAMO	CONDUCTOR	PEATON O PASAJERO	VEHICULO	CAMINO	IRRUPCION DE GANADO	AGENTE NATURAL
Ent. El Huizache - Ant. Morelos Lim. Edos. Tamps./S.L.P. - T. C. (San Luis Potosí - Matehuala (Ent. El Huizache))	95.45	0.00	0.00	0.00	4.55	0.00
Ent. Tula - Cd. Victoria T. C. (Antiguo Morelos - El Huizache) - Lim. Edos. S.L.P./Tamps.						
Jalpan de Serra - Rioverde Lim. Edos. Qro./S.L.P. - Rioverde	100.00	0.00	0.00	0.00	0.00	0.00
Libramiento de Cd. Valles	100.00	0.00	0.00	0.00	0.00	0.00
Libramiento de Matehuala (Cuota)	100.00	0.00	0.00	0.00	0.00	0.00
Libramiento de Villa de Reyes						
Libramiento Oriente de San Luis Potosí (Cuota)	100.00	0.00	0.00	0.00	0.00	0.00
Libramiento Villa de Arriaga						

CAUSANTE PRINCIPAL DEL ACCIDENTE (en porcentaje)

2 0 1 2

S A N L U I S P O T O S I

CARRETERA Y TRAMO	CONDUCTOR	PEATON O PASAJERO	VEHICULO	CAMINO	IRRUPCION DE GANADO	AGENTE NATURAL
Matehuala - Ent. Puerto México Matehuala - Lim. Edos. S.L.P./N.L.	89.29	3.57	3.57	0.00	3.57	0.00
Portezuelo - Cd. Valles Lim. Edos. Hgo./S.L.P. - Cd. Valles	95.71	0.00	1.43	0.00	2.86	0.00
Querétaro - San Luis Potosí Lim. Edos. Gto./S.L.P. - San Luis Potosí	94.30	1.55	2.07	0.52	1.55	0.00
Ramal a Aeropuerto de S. L. P.	100.00	0.00	0.00	0.00	0.00	0.00
Ramal a Ojo de Agua	100.00	0.00	0.00	0.00	0.00	0.00
Ramal a Rayón	100.00	0.00	0.00	0.00	0.00	0.00
Rayón - Cd. del Maíz	100.00	0.00	0.00	0.00	0.00	0.00
San Juan del Río - Xilitla Lim. Edos. Qro./S.L.P. - T. C. (Portezuelo - Cd. Valles)	80.00	0.00	20.00	0.00	0.00	0.00

CAUSANTE PRINCIPAL DEL ACCIDENTE (en porcentaje)

2 0 1 2

S A N L U I S P O T O S I

CARRETERA Y TRAMO	CONDUCTOR	PEATON O PASAJERO	VEHICULO	CAMINO	IRRUPCION DE GANADO	AGENTE NATURAL
San Lorenzo - Moctezuma						
San Luis Potosí - Ent. Arcinas (km 0.000 - km 55.130), (km 89.300 - km 122.470)	93.88	0.00	4.08	0.00	2.04	0.00
San Luis Potosí - Lagos de Moreno San Luis Potosí - Lim. Edos. S.L.P./Zac.	90.32	6.45	3.23	0.00	0.00	0.00
San Luis Potosi - Matehuala	87.05	1.55	8.81	0.00	2.59	0.00
T. C. (Ent. El Huizache- Ant. Morelos)- El Salto						
T. C. (Qro - S.L.P.) - Tierra Nueva	0.00	0.00	100.00	0.00	0.00	0.00
T. C. (S.L.P. - Matehuala) - Villa Hidalgo						

CAUSANTE PRINCIPAL DEL ACCIDENTE (en porcentaje)

2 0 1 2

S A N L U I S P O T O S I

CARRETERA Y TRAMO	CONDUCTOR	PEATON O PASAJERO	VEHICULO	CAMINO	IRRUPCION DE GANADO	AGENTE NATURAL
Tamazunchale - San Felipe Orizatlán T. C. (Portezuelo - Cd. Valles) - Lim. Edos. S.L.P./Hgo.	100.00	0.00	0.00	0.00	0.00	0.00

TOTAL DE CAUSANTES PRINCIPALES DEL ACCIDENTE (en porcentaje)

S A N L U I S P O T O S I	91.87	1.95	3.90	0.33	1.84	0.11

DATOS DEL LUGAR DEL ACCIDENTE Y CONTROL DEL TRANSITO

2012

SAN LUIS POTOSI

CARRETERA Y TRAMO	ALINEAMIENTO VERTICAL				ALINEAMIENTO HORIZONTAL											CONTROL DE TRANSITO EXISTENTE												
	PENDIENTE	CIMA	COLUMPIO	A NIVEL	TANGENTE	CURVA ABIERTA	CURVA CERRADA	ENTRONQUE	PUENTE O TUNEL	INTERSECCION	CALLEJON	ACCESO PRIVADO	CRUCE FFCC	ZONA PORTUARIA	TRAMO EN CONSTRUCCION	SEÑAL INFORMATIVA	SEÑAL PREVENTIVA	SEÑAL RESTRICTIVA	SEMAFORO	AGENTE O GUARDAVIA	BARRERA O ISLETA	RAYAS LATERALES	RAYA CENTRAL	VIBRADORES	ABANDERAMIENTO	BANDEREROS	OTRO CONTROL	SIN CONTROL
Carbonera - T. C. (Ent. Morelos - Saltillo) Carbonera - Lim. Edos. S.L.P./Zac.																												
Cd. Valles - Cd. Victoria Cd. Valles - Lim. Edos. S.L.P./Tamps.																												
Cd. Valles - San Luis Potosí																												
Cd. Valles - Tampico Cd. Valles - Lim. Edos. S.L.P./Ver.																												
Ébano - Estación Manuel																												
El Clarín - Agua Buena																												
Ent. Ahualulco - Ent. La Bonita																												
Ent. de Zaragoza - San Felipe T. C. (Querétaro - San Luis Potosí) - Lim. Edos. S.L.P./Gto.																												
Ent. El Huizache - Ant. Morelos Lim. Edos. Tamps./S.L.P. - T. C. (San Luis Potosí - Matehuala (Ent. El Huizache))																												
Ent. Tula - Cd. Victoria T. C. (Antiguo Morelos - El Huizache) - Lim. Edos. S.L.P./Tamps.																												
Jalpan de Serra - Rioverde Lim. Edos. Qro./S.L.P. - Rioverde																												
Libramiento de Cd. Valles																												

DATOS DEL LUGAR DEL ACCIDENTE Y CONTROL DEL TRANSITO

2012

SAN LUIS POTOSI

CARRETERA Y TRAMO	ALINEAMIENTO VERTICAL				ALINEAMIENTO HORIZONTAL											CONTROL DE TRANSITO EXISTENTE												
	PENDIENTE	CIMA	COLUMPIO	A NIVEL	TANGENTE	CURVA ABIERTA	CURVA CERRADA	ENTRONQUE	PUENTE O TUNEL	INTERSECCION	CALLEJON	ACCESO PRIVADO	CRUCE FFCC	ZONA PORTUARIA	TRAMO EN CONSTRUCCION	SEÑAL INFORMATIVA	SEÑAL PREVENTIVA	SEÑAL RESTRICTIVA	SEMAFORO	AGENTE O GUARDAVIA	BARRERA O ISLETA	RAYAS LATERALES	RAYA CENTRAL	VIBRADORES	ABANDERAMIENTO	BANDEREROS	OTRO CONTROL	SIN CONTROL
Libramiento de Matehuala (Cuota)																												
Libramiento de Villa de Reyes																												
Libramiento Oriente de San Luis Potosí (Cuota)																												
Libramiento Villa de Arriaga																												
Matehuala - Ent. Puerto México Matehuala - Lim. Edos. S.L.P./N.L.																												
Portezuelo - Cd. Valles Lim. Edos. Hgo./S.L.P. - Cd. Valles																												
Querétaro - San Luis Potosí Lim. Edos. Gto./S.L.P. - San Luis Potosí							0									2	2	2	1						14			
Ramal a Aeropuerto de S. L. P.																												
Ramal a Ojo de Agua																												
Ramal a Rayón																												
Rayón - Cd. del Maíz																												
San Juan del Río - Xilitla Lim. Edos. Qro./S.L.P. - T. C. (Portezuelo - Cd. Valles)																												

DATOS DEL LUGAR DEL ACCIDENTE Y CONTROL DEL TRANSITO

2012

SAN LUIS POTOSI

CARRETERA Y TRAMO	ALINEAMIENTO VERTICAL				ALINEAMIENTO HORIZONTAL											CONTROL DE TRANSITO EXISTENTE												
	PENDIENTE	CIMA	COLUMPIO	A NIVEL	TANGENTE	CURVA ABIERTA	CURVA CERRADA	ENTRONQUE	PUENTE O TUNEL	INTERSECCION	CALLEJON	ACCESO PRIVADO	CRUCE FFCC	ZONA PORTUARIA	TRAMO EN CONSTRUCCION	SEÑAL INFORMATIVA	SEÑAL PREVENTIVA	SEÑAL RESTRICTIVA	SEMAFORO	AGENTE O GUARDAVIA	BARRERA O ISLETA	RAYAS LATERALES	RAYA CENTRAL	VIBRADORES	ABANDERAMIENTO	BANDEREROS	OTRO CONTROL	SIN CONTROL
San Lorenzo - Moctezuma																												
San Luis Potosí - Ent. Arcinas (km 0.000 - km 55.130), (km 89.300 - km 122.470)																												
San Luis Potosí - Lagos de Moreno San Luis Potosí - Lim. Edos. S.L.P./Zac.																												
San Luis Potosi - Matehuala																												
T. C. (Ent. El Huizache- Ant. Morelos)-El Salto																												
T. C. (Qro - S.L.P.) - Tierra Nueva																												
T. C. (S.L.P. - Matehuala) - Villa Hidalgo																												
Tamazunchale - San Felipe Orizatlán T. C. (Portezuelo - Cd. Valles) - Lim. Edos. S.L.P./Hgo.																												

TOTAL DATOS DEL LUGAR DEL ACCIDENTE Y CONTROL DEL TRANSITO

SAN LUIS POTOSI							0									2	2	2	1						14			

CIRCUNSTANCIAS QUE CONTRIBUYERON AL ACCIDENTE

2012

SAN LUIS POTOSI

CARRETERA Y TRAMO	DEL CONDUCTOR O PEATON														DEL VEHICULO										DEL CAMINO							AGENTE NATURAL					
	IMPRUDENCIA O INTENCION	VELOCIDAD EXCESIVA	INVADIO CARRIL CONTRARIO	REBASO INDEBIDAMENTE	NO RESPETO SEÑAL DE ALTO	NO RESPETO SEMAFORO	NO CEDIO EL PASO	NO GUARDO DISTANCIA	VIRO INDEBIDAMENTE	MAL ESTACIONADO	ESTADO DE EBRIEDAD	BAJO EFECTO DE DROGAS	DORMITANDO	DESLUMBRAMIENTO	LLANTAS	FRENOS	DIRECCION	SUSPENSION	LUCES	EJES	TRANSMISION	MOTOR	SOBRECUPO O SOBRECARGA	EXCESO DE DIMENSIONES	IRRUPCION DE GANADO	DESPERFECTOS	FALTA DE SEÑALES	OBJETOS EN EL CAMINO	MOJADO	RESBALOSO	OTROS	LLUVIA	NIEVE O GRANIZO	NIEBLA O HUMO	TOLVANERA	VIENTOS FUERTES	OTROS
Carbonera - T. C. (Ent. Morelos - Saltillo) Carbonera - Lim. Edos. S.L.P./Zac.	1	6	1				1						1									1															
Cd. Valles - Cd. Victoria Cd. Valles - Lim. Edos. S.L.P./Tamps.		9	2												1																						
Cd. Valles - San Luis Potosí	3	112	15	1			13	2	7				1		1							4			2					2							
Cd. Valles - Tampico Cd. Valles - Lim. Edos. S.L.P./Ver.	1	17	5				5		1							1																					
Ébano - Estación Manuel																																					
El Clarín - Agua Buena																									1												
Ent. Ahualulco - Ent. La Bonita	1	10	2							1																											
Ent. de Zaragoza - San Felipe T. C. (Querétaro - San Luis Potosí) - Lim. Edos. S.L.P./Gto.		19	3					1	1																1												
Ent. El Huizache - Ant. Morelos Lim. Edos. Tamps./S.L.P. - T. C. (San Luis Potosí - Matehuala (Ent. El Huizache))	2	16	2				1																		1												
Ent. Tula - Cd. Victoria T. C. (Antiguo Morelos - El Huizache) - Lim. Edos. S.L.P./Tamps.																																					
Jalpan de Serra - Rioverde Lim. Edos. Qro./S.L.P. - Rioverde		3	2					1																													
Libramiento de Cd. Valles		7	1				2	2	1	1																											
Libramiento de Matehuala (Cuota)	1	7					1						1																								
Libramiento de Villa de Reyes																																					
Libramiento Oriente de San Luis Potosí (Cuota)		5						1																													
Libramiento Villa de Arriaga																																					

CIRCUNSTANCIAS QUE CONTRIBUYERON AL ACCIDENTE

2012

SAN LUIS POTOSI

CARRETERA Y TRAMO	DEL CONDUCTOR O PEATON														DEL VEHICULO										DEL CAMINO							AGENTE NATURAL					
	IMPRUDENCIA O INTENCION	VELOCIDAD EXCESIVA	INVADIO CARRIL CONTRARIO	REBASO INDEBIDAMENTE	NO RESPETO SEÑAL DE ALTO	NO RESPETO SEMAFORO	NO CEDIO EL PASO	NO GUARDO DISTANCIA	VIRO INDEBIDAMENTE	MAL ESTACIONADO	ESTADO DE EBRIEDAD	BAJO EFECTO DE DROGAS	DORMITANDO	DESLUMBRAMIENTO	LLANTAS	FRENOS	DIRECCION	SUSPENSION	LUCES	EJES	TRANSMISION	MOTOR	SOBRECUPO O SOBRECARGA	EXCESO DE DIMENSIONES	IRRUPCION DE GANADO	DESPERFECTOS	FALTA DE SEÑALES	OBJETOS EN EL CAMINO	MOJADO	RESBALOSO	OTROS	LLUVIA	NIEVE O GRANIZO	NIEBLA O HUMO	TOLVANERA	VIENTOS FUERTES	OTROS
Matehuala - Ent. Puerto México Matehuala - Lim. Edos. S.L.P./N.L.	3	15	2				2	2					1		1										1												
Portezuelo - Cd. Valles Lim. Edos. Hgo./S.L.P. - Cd. Valles	2	47	11	1			2	1	2		1										1				2												
Querétaro - San Luis Potosí Lim. Edos. Gto./S.L.P. - San Luis Potosí	5	125		1	1	1	21	10	11	3	1		3		1						1	1	1		3			1									
Ramal a Aeropuerto de S. L. P.		3					1																														
Ramal a Ojo de Agua		2	1																																		
Ramal a Rayón		1						1																													
Rayón - Cd. del Maíz		2																																			
San Juan del Río - Xilitla Lim. Edos. Qro./S.L.P. - T. C. (Portezuelo - Cd. Valles)		4																				1															
San Lorenzo - Moctezuma																																					
San Luis Potosí - Ent. Arcinas (km 0.000 - km 55.130), (km 89.300 - km 122.470)		30	3				5	2	4	1	1				1								1		1												
San Luis Potosí - Lagos de Moreno San Luis Potosí - Lim. Edos. S.L.P./Zac.		23	3						1				1										1														
San Luis Potosi - Matehuala	8	127	2	1			7	13	5	1			4		12						1	2	2		5												
T. C. (Ent. El Huizache- Ant. Morelos)-El Salto																																					
T. C. (Qro - S.L.P.) - Tierra Nueva															1																						
T. C. (S.L.P. - Matehuala) - Villa Hidalgo																																					
Tamazunchale - San Felipe Orizatlán T. C. (Portezuelo - Cd. Valles) - Lim. Edos. S.L.P./Hgo.	1	13	1				1	1																													

CIRCUNSTANCIAS QUE CONTRIBUYERON AL ACCIDENTE

2012

SAN LUIS POTOSI

CARRETERA Y TRAMO	DEL CONDUCTOR O PEATON														DEL VEHICULO										DEL CAMINO							AGENTE NATURAL					
	IMPRUDENCIA O INTENCION	VELOCIDAD EXCESIVA	INVADIO CARRIL CONTRARIO	REBASO INDEBIDAMENTE	NO RESPETO SEÑAL DE ALTO	NO RESPETO SEMAFORO	NO CEDIO EL PASO	NO GUARDO DISTANCIA	VIRO INDEBIDAMENTE	MAL ESTACIONADO	ESTADO DE EBRIEDAD	BAJO EFECTO DE DROGAS	DORMITANDO	DESLUMBRAMIENTO	LLANTAS	FRENOS	DIRECCION	SUSPENSION	LUCES	EJES	TRANSMISION	MOTOR	SOBRECUPO O SOBRECARGA	EXCESO DE DIMENSIONES	IRRUPCION DE GANADO	DESPERFECTOS	FALTA DE SEÑALES	OBJETOS EN EL CAMINO	MOJADO	RESBALOSO	OTROS	LLUVIA	NIEVE O GRANIZO	NIEBLA O HUMO	TOLVANERA	VIENTOS FUERTES	OTROS
	TOTAL DE CIRCUNSTANCIAS QUE CONTRIBUYERON AL ACCIDENTE																																			
SAN LUIS POTOSI	28	603	56	4	1	1	62	37	33	7	3		12		18	1					3	9	5		17			1		2						

ACCIDENTES POR TIPO DE VEHICULO

2 0 1 2

S A N L U I S P O T O S I

CARRETERA Y TRAMO	ACCIDENTES	ACCIDENTES POR TIPO DE VEHICULO																							
		A	A-A	A-B	A-C	A-B-C	B	B-B	B-C	C	C-C	A-M	A-O	A-B-O	A-C-O	A-M-O	B-M	B-O	C-M	C-O	M	M-M	M-O	O	O-O
Carbonera - T. C. (Ent. Morelos - Saltillo) Carbonera - Lim. Edos. S.L.P./Zac.	12	4			1					4	2												1		
Cd. Valles - Cd. Victoria Cd. Valles - Lim. Edos. S.L.P./Tamps.	13	3							2	3	2										2	1			
Cd. Valles - San Luis Potosí	170	31	8	4	32		2		1	53	21	6	3		1				1	3	1			3	
Cd. Valles - Tampico Cd. Valles - Lim. Edos. S.L.P./Ver.	31	7	1		6					5	9		1						2						
Ébano - Estación Manuel	0																								
El Clarín - Agua Buena	1									1															
Ent. Ahualulco - Ent. La Bonita	14	2	1	1						5	2	1	2												
Ent. de Zaragoza - San Felipe T. C. (Querétaro - San Luis Potosí) - Lim. Edos. S.L.P./Gto.	25	10	1		5		1			7			1												
Ent. El Huizache - Ant. Morelos Lim. Edos. Tamps./S.L.P. - T. C. (San Luis Potosí - Matehuala (Ent. El Huizache))	22	3	2		2					13	2														

ACCIDENTES POR TIPO DE VEHICULO

2 0 1 2

S A N L U I S P O T O S I

CARRETERA Y TRAMO	ACCIDENTES	ACCIDENTES POR TIPO DE VEHICULO																							
		A	A-A	A-B	A-C	A-B-C	B	B-B	B-C	C	C-C	A-M	A-O	A-B-O	A-C-O	A-M-O	B-M	B-O	C-M	C-O	M	M-M	M-O	O	O-O
Ent. Tula - Cd. Victoria T. C. (Antiguo Morelos - El Huizache) - Lim. Edos. S.L.P./Tamps.	0																								
Jalpan de Serra - Rioverde Lim. Edos. Qro./S.L.P. - Rioverde	6	3	1		1						1														
Libramiento de Cd. Valles	14	3	2	1	3					2	2												1		
Libramiento de Matehuala (Cuota)	10	2								4	2									2					
Libramiento de Villa de Reyes	0																								
Libramiento Oriente de San Luis Potosí (Cuota)	6		1		3					1	1														
Libramiento Villa de Arriaga	0																								
Matehuala - Ent. Puerto México Matehuala - Lim. Edos. S.L.P./N.L.	28	2			2				2	10	5	1	2							1	1		1		1
Portezuelo - Cd. Valles Lim. Edos. Hgo./S.L.P. - Cd. Valles	70	14	5	1	15	2	1	1	3	17	5	1							2		2			1	
Querétaro - San Luis Potosí Lim. Edos. Gto./S.L.P. - San Luis Potosí	193	46	19	2	30		1	2	3	56	12	2	5		1			1	5	3	3			2	

ACCIDENTES POR TIPO DE VEHICULO

2012

SAN LUIS POTOSI

CARRETERA Y TRAMO	ACCIDENTES	ACCIDENTES POR TIPO DE VEHICULO																							
		A	A-A	A-B	A-C	A-B-C	B	B-B	B-C	C	C-C	A-M	A-O	A-B-O	A-C-O	A-M-O	B-M	B-O	C-M	C-O	M	M-M	M-O	O	O-O
Ramal a Aeropuerto de S. L. P.	4	1			1					1		1													
Ramal a Ojo de Agua	3	1																	1		1				
Ramal a Rayón	2																		1				1		
Rayón - Cd. del Maíz	2									2															
San Juan del Río - Xilitla Lim. Edos. Qro./S.L.P. - T. C. (Portezuelo - Cd. Valles)	5				1		1			2											1				
San Lorenzo - Moctezuma	0																								
San Luis Potosí - Ent. Arcinas (km 0.000 - km 55.130), (km 89.300 - km 122.470)	49	8	1		11				1	15	9								2	2					
San Luis Potosí - Lagos de Moreno San Luis Potosí - Lim. Edos. S.L.P./Zac.	31	4	2		7				1	11	2		3								1				
San Luis Potosi - Matehuala	193	38	4		14		1		5	79	36		3							6	1	1	2	3	
T. C. (Ent. El Huizache- Ant. Morelos)-El Salto	0																								

ACCIDENTES POR TIPO DE VEHICULO

2 0 1 2

S A N L U I S P O T O S I

CARRETERA Y TRAMO	ACCIDENTES	ACCIDENTES POR TIPO DE VEHICULO																							
		A	A-A	A-B	A-C	A-B-C	B	B-B	B-C	C	C-C	A-M	A-O	A-B-O	A-C-O	A-M-O	B-M	B-O	C-M	C-O	M	M-M	M-O	O	O-O
T. C. (Qro - S.L.P.) - Tierra Nueva	1										1														
T. C. (S.L.P. - Matehuala) - Villa Hidalgo	0																								
Tamazunchale - San Felipe Orizatlán T. C. (Portezuelo - Cd. Valles) - Lim. Edos. S.L.P./Hgo.	17	3	1	2	4					6									1						

TOTAL DE ACCIDENTES POR TIPO DE VEHICULO

TOTALES	922	185	49	11	138	2	7	3	18	297	114	12	20		2			1	15	17	13	2	6	9	1
PORCENTAJES	100.00	20.07	5.31	1.19	14.97	0.22	0.76	0.33	1.95	32.21	12.36	1.30	2.17	0.00	0.22	0.00	0.00	0.11	1.63	1.84	1.41	0.22	0.65	0.98	0.11

TIPO DE VEHICULO

A.- AUTOMOVIL

B.- AUTOBUSES

C.- CAMION SENCILLO Y COMBINADO, FURGONETA Y PICK-UP

M.- MOTOCICLETAS Y BICICLETAS

O.- OTROS (MAQ. AGRICOLA, DE CONST, TREN, VEH. FUGADOS DEL SITIO)

TIPO DE VEHICULOS INVOLUCRADOS

2012

SAN LUIS POTOSI

CARRETERA	TOTAL DE TIPO DE VEHICULOS INVOLUCRADOS																																																TOTAL DE VEH.
	A	A-A		A-B		A-C		A-B-C			B	B-B		B-C		C	C-C		A-M		A-O		A-B-O			A-C-O			A-M-O			B-M			B-O			C-M		C-O		M	M-M		M-O		O	O-O		
Carbonera - T. C. (Ent. Morelos - Saltillo) Carbonera - Lim. Edos. S.L.P./Zac.	4					1	1									4	2	2																										1	1				16
Cd. Valles - Cd. Victoria Cd. Valles - Lim. Edos. S.L.P./Tamps.	3													2	2	3	2	2																							2	1	1						18
Cd. Valles - San Luis Potosí	31	8	8	4	4	32	32				2			1	1	53	21	21	6	6	3	3				2	1	1								1	1	3	3	1					3			252
Cd. Valles - Tampico Cd. Valles - Lim. Edos. S.L.P./Ver.	7	1	1			6	8									5	9	10			1	1														2	2											53
Ébano - Estación Manuel																																																	0
El Clarín - Agua Buena																1																																	1
Ent. Ahualulco - Ent. La Bonita	2	1	1	1	1											5	2	2	1	1	2	2																											21
Ent. de Zaragoza - San Felipe T. C. (Querétaro - San Luis Potosí) - Lim. Edos. S.L.P./Gto.	10	1	1			5	5				1					7					1	1																											32
Ent. El Huizache - Ant. Morelos Lim. Edos. Tamps./S.L.P. - T. C. (San Luis Potosí - Matehuala (Ent. El Huizache))	3	2	2			2	2									13	2	2																															28
Ent. Tula - Cd. Victoria T. C. (Antiguo Morelos - El Huizache) - Lim. Edos. S.L.P./Tamps.																																																	0
Jalpan de Serra - Rioverde Lim. Edos. Qro./S.L.P. - Rioverde	3	1	1			1	1										1	2																															10
Libramiento de Cd. Valles	3	2	2	1	1	3	3									2	2	2																										1	1				23
Libramiento de Matehuala (Cuota)	2															4	2	5																				3	2										18

TIPO DE VEHICULOS INVOLUCRADOS

2012

SAN LUIS POTOSI

CARRETERA	TOTAL DE TIPO DE VEHICULOS INVOLUCRADOS																																													TOTAL DE VEH.
	A	A-A		A-B		A-C		A-B-C			B	B-B		B-C		C	C-C		A-M		A-O		A-B-O			A-C-O			A-M-O			B-M		B-O		C-M		C-O		M	M-M		M-O		O	O-O		
Libramiento de Villa de Reyes																																															0
Libramiento Oriente de San Luis Potosí (Cuota)		1	1			3	3									1	1	1																													11
Libramiento Villa de Arriaga																																															0
Matehuala - Ent. Puerto México Matehuala - Lim. Edos. S.L.P./N.L.	2					2	2							2	2	10	5	5	1	1	2	2															1	1	1			1	1		1	1	43
Portezuelo - Cd. Valles Lim. Edos. Hgo./S.L.P. - Cd. Valles	14	5	5	1	1	15	16	3	2	4	1	1	1	3	3	17	5	5	1	1															2	2			2					4			114
Querétaro - San Luis Potosí Lim. Edos. Gto./S.L.P. - San Luis Potosí	46	19	20	2	2	32	35				1	2	2	3	5	56	12	12	2	2	5	5				1	1	1						1	1	5	5	3	3	3					2			289
Ramal a Aeropuerto de S. L. P.	1					1	1									1			1	1																											6
Ramal a Ojo de Agua	1																																		1	1			1								4
Ramal a Rayón																																			1	1						1	1				4
Rayón - Cd. del Maíz																2																															2
San Juan del Río - Xilitla Lim. Edos. Qro./S.L.P. - T. C. (Portezuelo - Cd. Valles)						1	1				1					2																							1							6
San Lorenzo - Moctezuma																																															0
San Luis Potosí - Ent. Arcinas (km 0.000 - km 55.130), (km 89.300 - km 122.470)	8	1	1			11	12							1	1	15	9	9																	2	2	2	2									76

TIPO DE VEHICULOS INVOLUCRADOS

2012

SAN LUIS POTOSI

CARRETERA	TOTAL DE TIPO DE VEHICULOS INVOLUCRADOS																																															TOTAL DE VEH.
	A	A-A		A-B		A-C		A-B-C			B	B-B		B-C		C	C-C		A-M		A-O		A-B-O			A-C-O			A-M-O			B-M		B-O		C-M		C-O		M	M-M		M-O		O	O-O		
San Luis Potosí - Lagos de Moreno San Luis Potosí - Lim. Edos. S.L.P./Zac.	4	2	2			7	7							1	1	11	2	2			3	5																	1								48
San Luis Potosi - Matehuala	38	4	5			17	19				1			5	6	79	36	39			3	3															6	6	1	1	1	2	2	3			277
T. C. (Ent. El Huizache- Ant. Morelos)-El Salto																																																0
T. C. (Qro - S.L.P.) - Tierra Nueva																	1	1																														2
T. C. (S.L.P. - Matehuala) - Villa Hidalgo																																																0
Tamazunchale - San Felipe Orizatlán T. C. (Portezuelo - Cd. Valles) - Lim. Edos. S.L.P./Hgo.	3	1	1	2	2	4	4									6																					1	1										25
TOTAL DE TIPO DE VEHICULOS INVOLUCRADOS																																																
TOTALES	185	49	51	11	11	143	152	3	2	4	7	3	3	18	21	297	114	122	12	12	20	22				3	2	2						1	1	15	15	18	17	13	2	2	6	6	12	1	1	1379
	185	100		22		295		9			7	6		39		297	236		24		42					7								2		30		35		13	4		12		12	2		1379

TIPO DE VEHICULO

A.- AUTOMOVIL

B.- AUTOBUSES

C.- CAMION SENCILLO Y COMBINADO, FURGONETA Y PICK-UP

M.- MOTOCICLETAS Y BICICLETAS

O.- OTROS (MAQ. AGRICOLA, DE CONST, TREN, VEH. FUGADOS DEL SITIO)

TIPO DE VEHICULO	TOTAL DE VEHICULOS	PORCENTAJE %
A	477	34.59%
B	45	3.26%
C	745	54.03%
M	50	3.63%
O	62	4.50%
Total	1379	100.00%

RESUMEN DE ACCIDENTES DE TRANSITO 2 0 1 2

RED DE CARRETERA FEDERAL LIBRE Y DE CUOTA

S A N L U I S P O T O S I

CLASIFICACION	LONGITUD (km)	ACCIDENTES	HERIDOS	MUERTOS	DAÑOS MATERIALES (MILLONES $)	VEH/km (MILLONES)	INDICE DE ACCIDENTES (A)
CUOTA	47.960	16	19	5	1.6700	176.117	0.091
LIBRE	1,647.230	906	826	120	55.2889	4,711.403	0.192
RESUMEN DEL ESTADO	1,695.190	922	845	125	56.9589	4,887.522	0.189

NOTA:

(A) INDICE DE ACCIDENTES POR MILLON DE VEHICULOS - KILOMETRO