E S T A D I S T I C A

A C C I D E N T E S D E T R A N S I T O

2 0 1 2

T A B A S C O

INDICE DE ACCIDENTES POR MILLON DE VEHICULOS-KILOMETRO (2012)

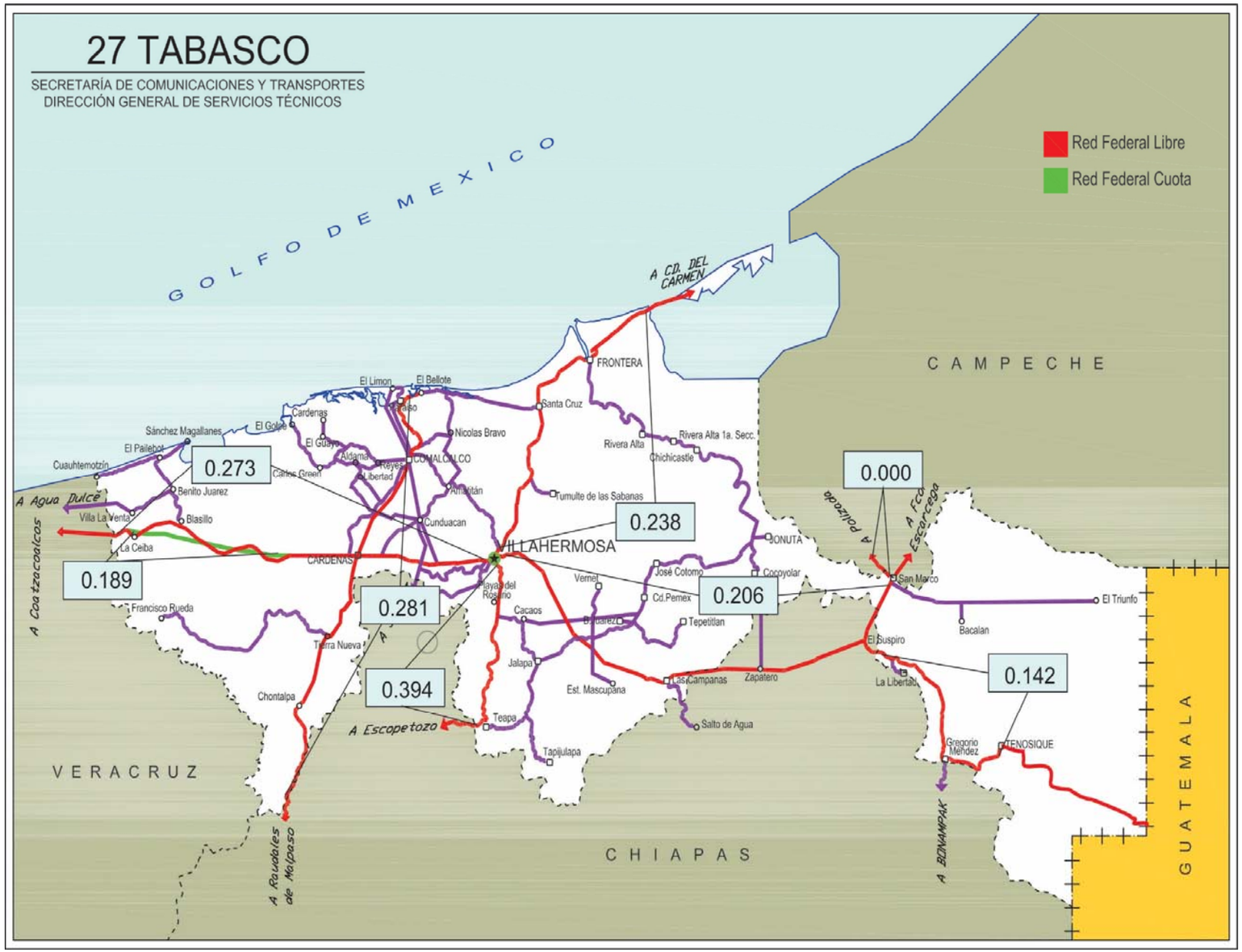

INDICE DE ACCIDENTES EN EL ESTADO 2012

$$\overline{I}^{A}_{V-km} = 0.260$$

ESTADO DE TABASCO

ACCIDENTES DE TRANSITO

2 0 1 2

T A B A S C O

CARRETERA Y TRAMO	LONGITUD DEL CAMINO	VEH-km MILLONES	ACCIDENTES				SALDOS			INDICES POR 10^6 DE VEH-KM		INDICES POR 10^5 DE VEH-KM		
			TOTAL	CON MUERTOS	SOLO CON HERIDOS	EQUIVALENTES (1)	MUERTOS	HERIDOS	DAÑOS MATERIALES (MILLONES $)	ACCIDENTES	PELIGROSIDAD	ACCIDENTES MORTALES	MUERTOS	HERIDOS
Coatzacoalcos - Villahermosa Lim. Edos. Ver./Tab. - Villahermosa	129.670	1,107.822	302	37	110	988	41	220	14.0898	0.273	0.892	0.003	0.004	0.020
El Suspiro - Tenosique Lim. Edos. Chis./Tab. - Tenosique	67.300	70.493	10	4	7	60	4	13	0.3460	0.142	0.851	0.006	0.006	0.018
Ent. Agua Dulce - Cárdenas (Cuota)	54.110	254.483	48	8	25	250	12	65	3.9520	0.189	0.982	0.003	0.005	0.026
Malpaso - El Bellote (km 43.990 - km 44.590), (km 45.260 - km 45.630), (km 55.040 - 185.470)	131.400	466.355	131	13	50	443	22	90	5.3000	0.281	0.950	0.003	0.005	0.019
San Marco - Palizada T. C. (Villahermosa - Francisco Escárcega) - Lim. Edos. Tab./Camp.	1.500	0.344	0	0	0					0.000		0.000		
Villahermosa - Cd. del Carmen Villahermosa - Lim. Edos. Tab./Camp.	99.750	483.106	115	15	33	425	22	89	6.5821	0.238	0.880	0.003	0.005	0.018
Villahermosa - Escopetazo Villahermosa - Lim. Edos. Tab./Chis.	61.420	274.275	108	16	32	382	21	74	3.7815	0.394	1.393	0.006	0.008	0.027
Villahermosa - Francisco Escárcega (km 0.000 - km 76.900), (km 140.700 - km 154.600)	90.800	407.617	84	10	34	300	11	75	4.1350	0.206	0.736	0.003	0.003	0.018

ACCIDENTES DE TRANSITO

2 0 1 2

T A B A S C O

CARRETERA Y TRAMO	LONGITUD DEL CAMINO	VEH-km MILLONES	ACCIDENTES				SALDOS			INDICES POR 10^6 DE VEH-KM		INDICES POR 10^5 DE VEH-KM		
			TOTAL	CON MUERTOS	SOLO CON HERIDOS	EQUIVALENTES (1)	MUERTOS	HERIDOS	DAÑOS MATERIALES (MILLONES $)	ACCIDENTES	PELIGROSIDAD	ACCIDENTES MORTALES	MUERTOS	HERIDOS
TOTAL DE ACCIDENTES DE TRANSITO														
T A B A S C O	635.950	3,064.495	798	103	291	2,848	133	626	38.1864	0.260	0.929	0.003	0.004	0.020

NOTA: (1) ACCIDENTES EQUIVALENTES
UN MUERTO = 6 ACCIDENTES
UN HERIDO = 2 ACCIDENTES

ACCIDENTES Y SALDOS POR MES

2 0 1 2

T A B A S C O

CARRETERA Y TRAMO	SALDOS	ENERO	FEBRERO	MARZO	ABRIL	MAYO	JUNIO	JULIO	AGOSTO	SEPTIEMBRE	OCTUBRE	NOVIEMBRE	DICIEMBRE
Coatzacoalcos - Villahermosa Lim. Edos. Ver./Tab. - Villahermosa	ACCIDENTES	22	31	24	20	32	28	26	24	29	26	15	25
	MUERTOS	3	4	3	1	4	2	2	6	5	5	3	3
	HERIDOS	13	21	15	17	19	23	12	24	20	18	18	20
	DAÑOS MATERIALES (MILLONES $)	1.0170	1.5733	1.7110	0.9662	1.2050	1.1675	0.9855	0.9900	1.6793	1.2395	0.4680	1.0875
El Suspiro - Tenosique Lim. Edos. Chis./Tab. - Tenosique	ACCIDENTES	1					2	3		1			3
	MUERTOS	1					1	1		1			0
	HERIDOS	1					2	3		1			6
	DAÑOS MATERIALES (MILLONES $)	0.0900					0.0500	0.0550		0.0400			0.1110
Ent. Agua Dulce - Cárdenas (Cuota)	ACCIDENTES	4	5	3	4	5	2	2	9	6	2	2	4
	MUERTOS	0	0	0	2	1	1	0	5	2	1	0	0
	HERIDOS	0	10	0	6	6	3	5	18	6	3	3	5
	DAÑOS MATERIALES (MILLONES $)	0.3420	0.3090	0.1600	0.1650	0.2550	0.0900	0.2500	0.7830	0.6100	0.0530	0.1550	0.7800
Malpaso - El Bellote (km 43.990 - km 44.590), (km 45.260 - km 45.630), (km 55.040 - 185.470)	ACCIDENTES	10	12	12	10	12	20	12	8	8	11	5	11
	MUERTOS	1	7	2	2	0	4	0	0	1	1	0	4
	HERIDOS	13	3	4	5	8	14	8	2	3	6	10	14
	DAÑOS MATERIALES (MILLONES $)	0.5525	0.4550	0.4515	0.3660	0.3025	0.5725	0.4680	0.2570	0.3220	0.3690	0.0790	1.1050
San Marco - Palizada T. C. (Villahermosa - Francisco Escárcega) - Lim. Edos. Tab./Camp.	ACCIDENTES												
	MUERTOS												
	HERIDOS												
	DAÑOS MATERIALES (MILLONES $)												
Villahermosa - Cd. del Carmen Villahermosa - Lim. Edos. Tab./Camp.	ACCIDENTES	7	6	7	11	13	9	10	10	8	14	6	14
	MUERTOS	0	2	2	0	1	1	0	1	2	4	9	0
	HERIDOS	2	11	3	16	4	2	7	7	5	22	6	4
	DAÑOS MATERIALES (MILLONES $)	0.3170	0.4750	0.5370	0.5930	0.5305	0.2890	0.4790	0.2815	0.3196	1.5835	0.5060	0.6710
Villahermosa - Escopetazo Villahermosa - Lim. Edos. Tab./Chis.	ACCIDENTES	7	9	13	5	12	9	9	7	13	6	6	12
	MUERTOS	4	2	1	1	0	3	1	3	3	0	1	2
	HERIDOS	3	13	5	6	3	4	8	7	15	0	3	7
	DAÑOS MATERIALES (MILLONES $)	0.1990	0.1340	0.3565	0.2000	0.4130	0.1580	0.7240	0.2010	0.5355	0.1250	0.3585	0.3770
Villahermosa - Francisco Escárcega (km 0.000 - km 76.900), (km 140.700 - km 154.600)	ACCIDENTES	1	7	6	9	6	5	9	13	9	8	7	4
	MUERTOS	0	2	0	0	0	1	2	2	1	2	0	1
	HERIDOS	4	2	5	14	5	1	7	18	2	5	8	4
	DAÑOS MATERIALES (MILLONES $)	0.0355	0.1670	0.2710	0.2820	0.2055	0.1110	0.6930	0.6415	1.0645	0.3270	0.1590	0.1780

TOTAL DE ACCIDENTES Y SALDOS POR MES

T A B A S C O	ACCIDENTES	52	70	65	59	80	75	71	71	74	67	41	73
	MUERTOS	9	17	8	6	6	13	6	17	15	13	13	10
	HERIDOS	36	60	32	64	45	49	50	76	52	54	48	60
	DAÑOS MATERIALES (MILLONES $)	2.5530	3.1133	3.4870	2.5722	2.9115	2.4380	3.6545	3.1540	4.5709	3.6970	1.7255	4.3095

ACCIDENTES POR DIA DE LA SEMANA Y CONDICIONES DE LUZ

2 0 1 2

T A B A S C O

CARRETERA Y TRAMO	ACCIDENTES	DIA DE LA SEMANA							CONDICIONES DE LUZ			
		LUNES	MARTES	MIÉRCOLES	JUEVES	VIERNES	SÁBADO	DOMINGO	DE DIA	CREPUSCULO	DE NOCHE	ALUMBRADO PUBLICO
Coatzacoalcos - Villahermosa Lim. Edos. Ver./Tab. - Villahermosa	ACCIDENTES	38	35	35	42	34	61	57	161	13	128	0
	ACCIDENTES MORTALES	4	3	4	7	5	5	9	19	4	14	0
El Suspiro - Tenosique Lim. Edos. Chis./Tab. - Tenosique	ACCIDENTES		1	3	4		1	1	3		7	0
	ACCIDENTES MORTALES		0	2	1		1	0	1		3	0
Ent. Agua Dulce - Cárdenas (Cuota)	ACCIDENTES	4	9	6	8	4	11	6	31	4	13	0
	ACCIDENTES MORTALES	1	2	1	0	0	2	2	6	0	2	0
Malpaso - El Bellote (km 43.990 - km 44.590), (km 45.260 - km 45.630), (km 55.040 -	ACCIDENTES	25	10	8	13	24	20	31	62	1	68	0
	ACCIDENTES MORTALES	2	2	0	1	1	3	4	8	1	4	0
San Marco - Palizada T. C. (Villahermosa - Francisco Escárcega) - Lim. Edos.	ACCIDENTES											0
	ACCIDENTES MORTALES											0
Villahermosa - Cd. del Carmen Villahermosa - Lim. Edos. Tab./Camp.	ACCIDENTES	12	15	15	12	14	22	25	52	1	62	0
	ACCIDENTES MORTALES	1	0	4	0	2	5	3	7	0	8	0
Villahermosa - Escopetazo Villahermosa - Lim. Edos. Tab./Chis.	ACCIDENTES	14	11	15	11	11	21	25	51	3	54	0
	ACCIDENTES MORTALES	4	3	2	3	0	3	1	8	0	8	0
Villahermosa - Francisco Escárcega (km 0.000 - km 76.900), (km	ACCIDENTES	15	7	13	12	8	16	13	46	3	35	0
	ACCIDENTES MORTALES	3	1	0	1	1	2	2	3	0	7	0

TOTAL DE ACCIDENTES POR DIA DE LA SEMANA Y CONDICIONES DE LUZ

T A B A S C O	ACCIDENTES	108	88	95	102	95	152	158	406	25	367	0
	ACCIDENTES MORTALES	15	11	13	13	9	21	21	52	5	46	0

ACCIDENTES EN PERIODOS FESTIVOS

2 0 1 2

T A B A S C O

CARRETERA Y TRAMO	SALDOS	AÑO NUEVO 01/01/2012 01/01/2012	5 DE FEBRERO 04/02/2012 06/02/2012	21 DE MARZO 17/03/2012 19/03/2012	SEMANA SANTA 05/04/2012 08/04/2012	DIA DEL TRABAJO 01/05/2012 01/05/2012	5 DE MAYO 05/05/2012 05/05/2012	DIA DE LA INDEPENDENCIA 16/09/2012 16/09/2012	DIA DE MUERTOS 02/11/2012 04/11/2012	DIA DE LA REVOLUCION 17/11/2012 19/11/2012	NAVIDAD 22/12/2012 25/12/2012
Coatzacoalcos - Villahermosa Lim. Edos. Ver./Tab. - Villahermosa	ACCIDENTES	3	6	3	5	1		1	2	2	9
	MUERTOS	1	0	1	0	0		0	0	2	3
	HERIDOS	0	7	0	1	0		1	1	2	15
	DAÑOS MATERIALES (MILLONES $)	0.1650	0.2215	0.1100	0.2035	0.0500		0.0650	0.0790	0.0440	0.2680
El Suspiro - Tenosique Lim. Edos. Chis./Tab. - Tenosique	ACCIDENTES										1
	MUERTOS										0
	HERIDOS										0
	DAÑOS MATERIALES (MILLONES $)										0.0300
Ent. Agua Dulce - Cárdenas (Cuota)	ACCIDENTES		2	1		1	1	1			2
	MUERTOS		0	0		0	0	1			0
	HERIDOS		2	0		0	2	0			0
	DAÑOS MATERIALES (MILLONES $)		0.1700	0.0500		0.0400	0.0200	0.1000			0.0500
Malpaso - El Bellote (km 43.990 - km 44.590). (km 45.260 - km 45.630). (km 55.040 - 185.470)	ACCIDENTES	1	1	1				1		2	1
	MUERTOS	0	0	0				0		0	0
	HERIDOS	0	1	1				1		2	6
	DAÑOS MATERIALES (MILLONES $)	0.0170	0.0300	0.0155				0.0060		0.0400	0.0250
San Marco - Palizada T. C. (Villahermosa - Francisco Escárcega) - Lim. Edos. Tab./Camp.	ACCIDENTES										
	MUERTOS										
	HERIDOS										
	DAÑOS MATERIALES (MILLONES $)										
Villahermosa - Cd. del Carmen Villahermosa - Lim. Edos. Tab./Camp.	ACCIDENTES				2		1	2		1	2
	MUERTOS				0		0	0		4	0
	HERIDOS				6		0	0		3	0
	DAÑOS MATERIALES (MILLONES $)				0.0800		0.0220	0.0450		0.1600	0.0250
Villahermosa - Escopetazo Villahermosa - Lim. Edos. Tab./Chis.	ACCIDENTES	1	1	1				1			1
	MUERTOS	0	0	0				1			0
	HERIDOS	0	0	1				0			1
	DAÑOS MATERIALES (MILLONES $)	0.0380	0.0040	0.0305				0.0020			0.0150
Villahermosa - Francisco Escárcega (km 0.000 - km 76.900). (km 140.700 - km 154.600)	ACCIDENTES		2	1	2				1	1	
	MUERTOS		2	0	0				0	0	
	HERIDOS		0	1	8				0	0	
	DAÑOS MATERIALES (MILLONES $)		0.0600	0.0350	0.1255				0.0050	0.0000	

TOTAL DE ACCIDENTES EN PERIODOS FESTIVOS

T A B A S C O	ACCIDENTES	5	12	7	9	2	2	6	3	6	16
	MUERTOS	1	2	1	0	0	0	2	0	6	3
	HERIDOS	0	10	3	15	0	2	2	1	7	22
	DAÑOS MATERIALES (MILLONES $)	0.2200	0.4855	0.2410	0.4090	0.0900	0.0420	0.2180	0.0840	0.2440	0.4130

ACCIDENTES POR KILOMETRO
2012

CARRETERA Y TRAMO: Coatzacoalcos - Villahermosa Lim. Edos. Ver./Tab. - Villahermosa (MEX-180)

DEL KM: 41+000
AL KM: 85+000

SALDOS / CAUSAS / KILOMETRO

MUERTOS	HERIDOS	DAÑOS MATERIALES (S)	CONDUCTOR	PEATON	VEHICULO	CAMINO	GANADO	A. NATURAL
0	0	80,000	1	0	0	0	0	0
0	0	17,000	1	0	0	0	0	0
2	11	70,000	2	0	1	0	0	0
1	1	136,000	3	0	0	0	0	0
0	1	25,000	1	0	0	0	0	0
0	0	115,000	1	0	0	0	1	0
0	1	160,000	1	0	0	0	0	0
0	1	22,000	1	0	0	0	0	0
0	0	45,000	2	0	0	0	0	0
0	0	25,000	1	0	0	0	0	0
0	0	27,000	1	0	0	0	0	0
0	4	50,000	2	0	0	0	0	0
0	0	100,000	2	0	0	0	0	0
0	0	20,000	1	0	0	0	0	0
1	3	75,000	2	0	0	0	0	0
0	0	80,000	1	0	0	0	0	0
2	0	120,000	1	0	0	0	0	0
0	1	30,000	1	0	0	0	0	0
0	0	100,000	1	0	0	0	0	0
1	0	20,000	1	0	0	0	0	0
0	0	50,000	1	0	0	0	0	0
0	1	33,000	2	0	0	0	0	0

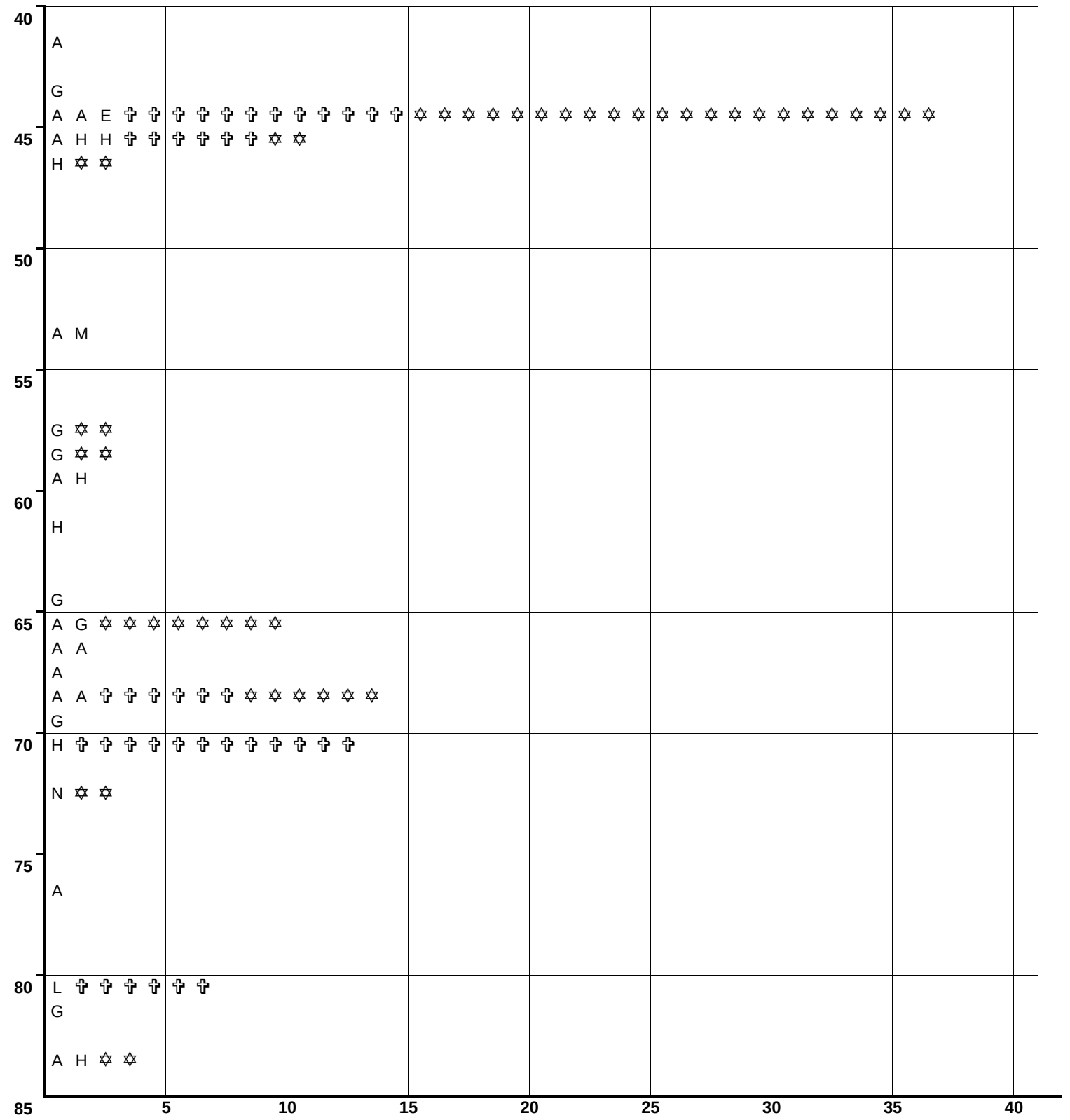

N U M E R O Y C L A S I F I C A C I O N D E A C C I D E N T E S

CLAVE	CLASIFICACION DEL ACCIDENTE	CLAVE	CLASIFICACION DEL ACCIDENTE
A	SALIDA DEL CAMINO		COLISION SOBRE EL CAMINO
		G	OTRO VEHICULO MOTOR EN TRANSITO
SIN COLISION SOBRE EL CAMINO		**H**	OTRO VEHICULO MOTOR POR ALCANCE
B	VOLCADURA	**J**	VEHICULO MOTOR ESTACIONADO
C	CAIDA DE PASAJERO	**K**	FERROCARRIL
D	INCENDIO	**L**	BICICLETA/MOTOCICLETA
E	OTROS	**M**	ANIMAL
P	CAIDA DE CARGA	**N**	OBJETO FIJO
Q	DESPRENDIMIENTO DE REMOLQUE	**O**	OTROS OBJETOS
COLISION SOBRE EL CAMINO		**S**	SIN DATO
F	PEATON (ATROPELLAMIENTO)		
R	VELOCIDAD EXCESIVA		ACCIDENTES EQUIVALENTES A DAÑOS MATERIALES
		✞	UN MUERTO = 6 ACCIDENTES
		✡	UN HERIDO = 2 ACCIDENTES

DEL KM: 85+000
AL KM: 130+000

SALDOS / CAUSAS / KILOMETRO

MUERTOS	HERIDOS	DAÑOS MATERIALES (S)	CONDUCTOR	PEATON	VEHICULO	CAMINO	GANADO	A. NATURAL
0	1	35,000	1	0	0	0	0	0
0	0	15,000	1	0	0	0	0	0
0	0	2,000	1	0	0	0	0	0
0	3	30,000	1	0	0	0	0	0
0	3	50,000	1	0	0	0	0	0
0	0	200,000	1	0	0	0	0	0
0	0	36,000	2	0	0	0	0	0
0	1	17,000	1	0	0	0	0	0
2	3	230,500	3	0	0	0	0	0
1	0	43,000	2	0	0	0	0	0
0	0	70,000	1	0	0	0	0	0
0	0	100,000	2	0	0	0	0	0
0	1	5,000	1	0	0	0	0	0
0	6	200,000	2	0	0	0	0	0
0	1	70,000	1	0	0	0	0	0
0	1	490,000	1	0	1	0	0	0
0	1	37,000	2	0	0	0	0	0
0	0	55,000	1	0	0	0	0	0
2	2	117,000	3	0	0	0	0	0
0	0	55,000	1	0	1	0	0	0
1	3	266,500	5	0	0	0	0	0
0	2	87,000	4	0	0	0	0	0
3	8	149,000	4	0	0	0	0	0
0	0	5,000	1	0	0	0	0	0
0	2	155,000	3	0	0	0	0	0
0	0	20,000	1	0	0	0	0	0
1	5	460,000	5	0	0	0	0	0
1	1	81,000	3	1	1	0	0	0
0	3	113,000	2	0	0	0	0	0
0	9	129,000	7	0	0	0	0	0
0	3	1,348,500	11	0	0	0	0	0
0	0	2,000	1	0	0	0	0	0
0	6	355,000	9	0	0	0	0	0
0	0	47,000	2	0	0	0	0	0
0	10	242,000	6	0	0	0	0	0
1	2	65,000	3	0	0	0	0	0
1	0	115,000	3	0	0	0	0	0

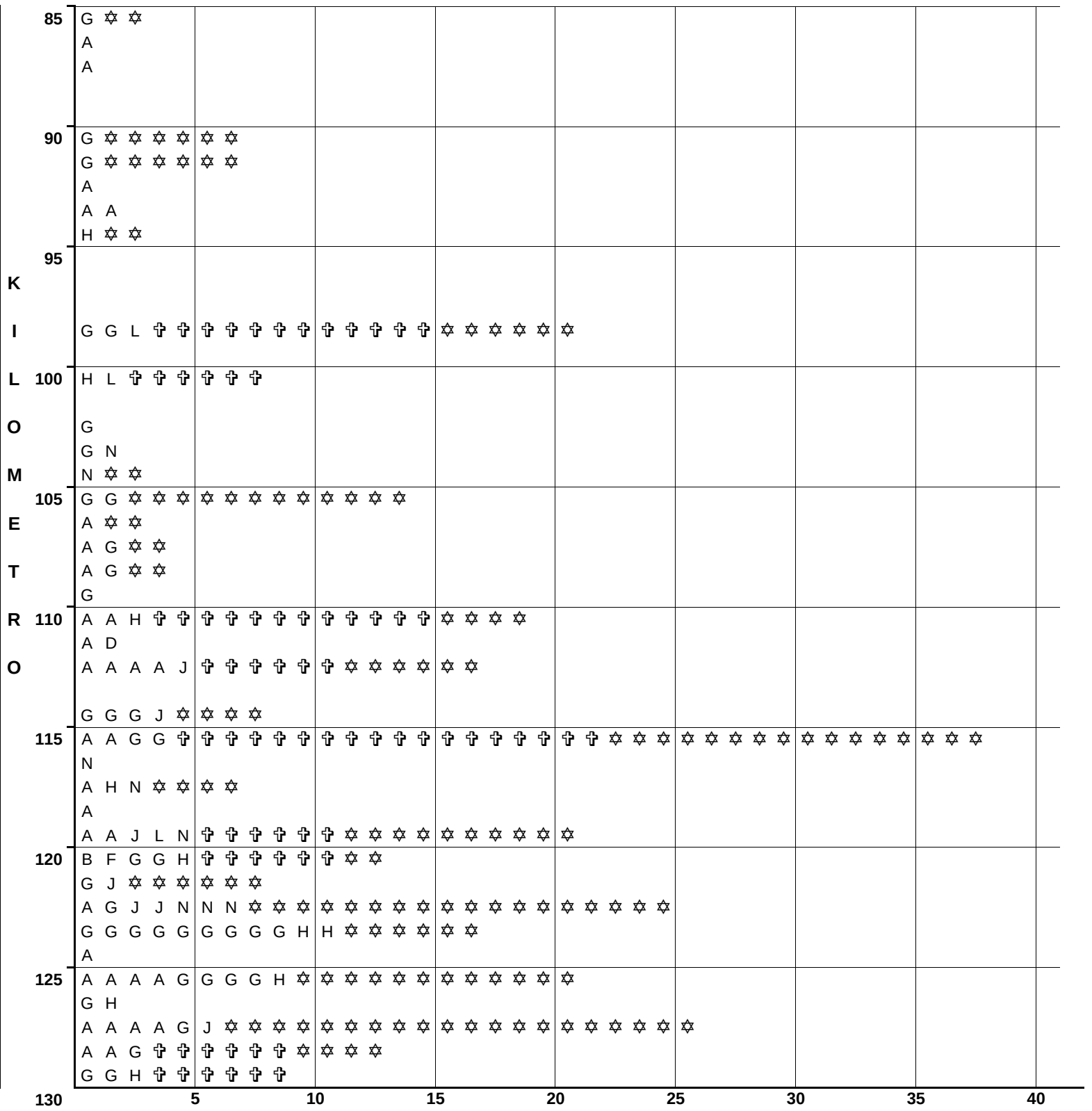

N U M E R O Y C L A S I F I C A C I O N D E A C C I D E N T E S

CLAVE	CLASIFICACION DEL ACCIDENTE	CLAVE	CLASIFICACION DEL ACCIDENTE
A	SALIDA DEL CAMINO		COLISION SOBRE EL CAMINO
		G	OTRO VEHICULO MOTOR EN TRANSITO
SIN COLISION SOBRE EL CAMINO		**H**	OTRO VEHICULO MOTOR POR ALCANCE
B	VOLCADURA	**J**	VEHICULO MOTOR ESTACIONADO
C	CAIDA DE PASAJERO	**K**	FERROCARRIL
D	INCENDIO	**L**	BICICLETA/MOTOCICLETA
E	OTROS	**M**	ANIMAL
P	CAIDA DE CARGA	**N**	OBJETO FIJO
Q	DESPRENDIMIENTO DE REMOLQUE	**O**	OTROS OBJETOS
COLISION SOBRE EL CAMINO		**S**	SIN DATO
F	PEATON (ATROPELLAMIENTO)		
R	VELOCIDAD EXCESIVA		ACCIDENTES EQUIVALENTES A DAÑOS MATERIALES
		✞	UN MUERTO = 6 ACCIDENTES
		✡	UN HERIDO = 2 ACCIDENTES

ACCIDENTES POR KILOMETRO
2012

CARRETERA Y TRAMO: Coatzacoalcos - Villahermosa Lim. Edos. Ver./Tab. - Villahermosa (MEX-180)

DEL KM: 130+000
AL KM: 175+000

SALDOS | CAUSAS | KILOMETRO

MUERTOS	HERIDOS	DAÑOS MATERIALES (S)	CONDUCTOR	PEAT O PAS	VEHICULO	CAMINO	GANADO	A. NNA. TURA. L	KM
0	3	435,000	6	0	0	0	0	0	130
0	0	38,000	1	0	0	0	0	0	
1	11	166,300	7	0	0	0	0	0	
0	0	120,000	3	0	0	0	0	0	
1	0	159,000	2	0	0	0	0	0	
1	0	82,000	5	0	0	0	0	0	135
1	1	40,000	2	0	0	0	0	0	
3	0	187,200	4	0	0	1	0	0	
0	2	150,000	2	0	0	0	0	0	
									140
0	5	100,000	2	0	0	0	0	0	
0	6	524,500	4	0	1	0	0	0	
0	2	165,000	4	0	0	0	0	0	
1	0	42,000	1	0	0	0	0	0	
3	3	610,500	9	0	0	0	0	0	145
0	3	95,000	2	0	0	0	0	0	
0	1	106,000	3	0	0	0	0	0	
0	2	329,500	8	0	0	0	0	0	
1	2	158,500	4	0	0	0	0	0	
0	14	115,000	3	0	0	0	0	0	150
0	0	70,000	2	0	0	0	0	0	
2	2	85,000	3	0	0	0	0	0	
3	13	456,800	12	0	0	0	0	0	
1	0	98,000	3	0	0	0	0	0	
0	0	80,000	2	0	0	0	0	0	155
0	9	375,000	8	0	0	0	0	0	
0	1	175,000	3	0	0	0	0	0	
0	5	207,500	6	0	0	0	0	0	
1	4	86,000	2	1	0	0	0	0	
0	9	498,000	12	0	0	0	0	0	160
1	5	205,500	10	1	0	0	0	0	
0	8	239,000	7	0	0	0	0	0	
1	0	56,000	4	0	0	0	0	0	
0	8	646,000	12	0	0	0	0	0	
0	0	291,000	5	0	0	0	0	0	165
									170
									175



NUMERO Y CLASIFICACION DE ACCIDENTES

CLAVE	CLASIFICACION DEL ACCIDENTE	CLAVE	CLASIFICACION DEL ACCIDENTE
A	SALIDA DEL CAMINO		COLISION SOBRE EL CAMINO
		G	OTRO VEHICULO MOTOR EN TRANSITO
SIN COLISION SOBRE EL CAMINO		H	OTRO VEHICULO MOTOR POR ALCANCE
B	VOLCADURA	J	VEHICULO MOTOR ESTACIONADO
C	CAIDA DE PASAJERO	K	FERROCARRIL
D	INCENDIO	L	BICICLETA/MOTOCICLETA
E	OTROS	M	ANIMAL
P	CAIDA DE CARGA	N	OBJETO FIJO
Q	DESPRENDIMIENTO DE REMOLQUE	O	OTROS OBJETOS
COLISION SOBRE EL CAMINO		S	SIN DATO
F	PEATON (ATROPELLAMIENTO)		
R	VELOCIDAD EXCESIVA		ACCIDENTES EQUIVALENTES A DAÑOS MATERIALES
		✞	UN MUERTO = 6 ACCIDENTES
		✡	UN HERIDO = 2 ACCIDENTES

ACCIDENTES POR KILOMETRO
2012

CARRETERA Y TRAMO: El Suspiro - Tenosique Lim. Edos. Chis./Tab. - Tenosique (MEX-203)

DEL KM: 8+000
AL KM: 50+000

KILOMETRO	MUERTOS	HERIDOS	DAÑOS MATERIALES (S)	CONDUCTOR	PEATONES	VEHICULOS	CAMINO	GANADO	A. NAT. URAL.
10	0	0	10,000	1	0	0	0	0	0
15	0	0	30,000	1	0	0	0	0	0
15	1	2	20,000	1	0	0	0	0	0
15	1	1	90,000	1	0	0	0	0	0
25	0	4	50,000	1	0	0	0	0	0

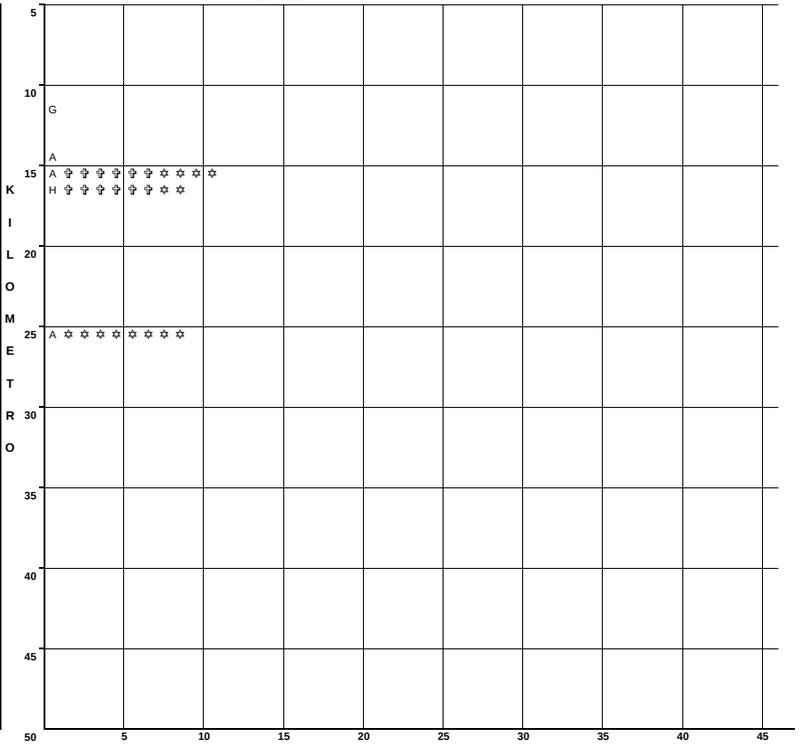

NUMERO Y CLASIFICACION DE ACCIDENTES

CLAVE	CLASIFICACION DEL ACCIDENTE
A	SALIDA DEL CAMINO
SIN COLISION SOBRE EL CAMINO	
B	VOLCADURA
C	CAIDA DE PASAJERO
D	INCENDIO
E	OTROS
P	CAIDA DE CARGA
Q	DESPRENDIMIENTO DE REMOLQUE
COLISION SOBRE EL CAMINO	
F	PEATON (ATROPELLAMIENTO)
R	VELOCIDAD EXCESIVA

CLAVE	CLASIFICACION DEL ACCIDENTE
COLISION SOBRE EL CAMINO	
G	OTRO VEHICULO MOTOR EN TRANSITO
H	OTRO VEHICULO MOTOR POR ALCANCE
J	VEHICULO MOTOR ESTACIONADO
K	FERROCARRIL
L	BICICLETA/MOTOCICLETA
M	ANIMAL
N	OBJETO FIJO
O	OTROS OBJETOS
S	SIN DATO

ACCIDENTES EQUIVALENTES A DAÑOS MATERIALES
UN MUERTO = 6 ACCIDENTES
UN HERIDO = 2 ACCIDENTES

DEL KM: 50+000
AL KM: 95+000

KILOMETRO	MUERTOS	HERIDOS	DAÑOS MATERIALES (S)	CONDUCTOR	PEATONES	VEHICULOS	CAMINO	GANADO	A. NAT. URAL.
50	1	1	40,000	1	0	0	0	0	0
60	0	2	20,000	1	0	0	0	0	0
70	1	1	25,000	1	0	0	0	0	0
70	0	2	61,000	2	0	0	0	0	0

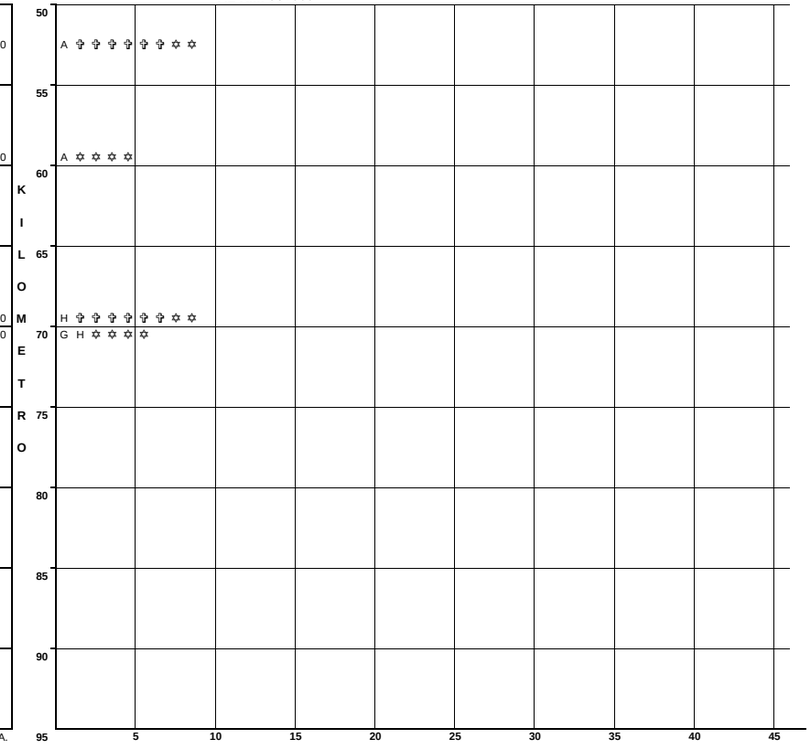

NUMERO Y CLASIFICACION DE ACCIDENTES

CLAVE	CLASIFICACION DEL ACCIDENTE
A	SALIDA DEL CAMINO
SIN COLISION SOBRE EL CAMINO	
B	VOLCADURA
C	CAIDA DE PASAJERO
D	INCENDIO
E	OTROS
P	CAIDA DE CARGA
Q	DESPRENDIMIENTO DE REMOLQUE
COLISION SOBRE EL CAMINO	
F	PEATON (ATROPELLAMIENTO)
R	VELOCIDAD EXCESIVA

CLAVE	CLASIFICACION DEL ACCIDENTE
COLISION SOBRE EL CAMINO	
G	OTRO VEHICULO MOTOR EN TRANSITO
H	OTRO VEHICULO MOTOR POR ALCANCE
J	VEHICULO MOTOR ESTACIONADO
K	FERROCARRIL
L	BICICLETA/MOTOCICLETA
M	ANIMAL
N	OBJETO FIJO
O	OTROS OBJETOS
S	SIN DATO

ACCIDENTES EQUIVALENTES A DAÑOS MATERIALES
UN MUERTO = 6 ACCIDENTES
UN HERIDO = 2 ACCIDENTES

ACCIDENTES POR KILOMETRO
2012

CARRETERA Y TRAMO: Ent. Agua Dulce - Cárdenas (Cuota) (MEX-184D)

DEL KM: 45+000
AL KM: 90+000

KILOMETRO	SALDOS: MUERTOS	SALDOS: HERIDOS	SALDOS: DAÑOS MATERIALES (S)	CAUSAS: CONDUCTOR	CAUSAS: PEAT. O PAS.	CAUSAS: VEHICULO	CAUSAS: CAMINO	CAUSAS: GANADO	CAUSAS: A. NATURAL	NUMERO Y CLASIFICACION DE ACCIDENTES
45	0	2	104,000	1	0	0	0	0	0	J ✡ ✡ ✡ ✡
50	0	2	25,000	1	0	0	0	0	0	A ✡ ✡ ✡ ✡
	0	1	20,000	1	0	0	0	0	0	E ✡ ✡
	1	0	100,000	1	0	0	0	0	0	A ✞ ✞ ✞ ✞ ✞ ✞
	0	0	140,000	2	0	0	0	0	0	A A
55	0	0	60,000	1	0	0	0	0	0	A
	0	1	925,000	3	0	0	0	1	0	A A H M ✡ ✡
60	0	1	50,000	1	0	0	0	0	0	A ✡ ✡
	1	2	130,000	2	0	0	0	0	0	A A ✞ ✞ ✞ ✞ ✞ ✞ ✡ ✡ ✡ ✡
	0	0	10,000	1	0	0	0	0	0	A
	0	5	105,000	1	0	0	0	0	0	H ✡ ✡ ✡ ✡ ✡ ✡ ✡ ✡ ✡ ✡
	0	1	5,000	1	0	0	0	0	0	G ✡ ✡
65	0	0	60,000	0	0	1	0	0	0	D
	0	0	70,000	1	0	0	0	0	0	B
	1	2	20,000	0	0	1	0	0	0	A ✞ ✞ ✞ ✞ ✞ ✞ ✡ ✡ ✡ ✡
70	0	3	38,000	2	0	0	0	0	0	H H ✡ ✡ ✡ ✡ ✡ ✡
	0	2	20,000	0	0	1	0	0	0	A ✡ ✡ ✡ ✡
	0	0	5,000	0	0	1	0	0	0	A
	0	0	30,000	0	0	1	0	0	0	A
75	0	0	150,000	1	0	0	0	0	0	A
	1	1	40,000	1	0	0	0	0	0	N ✞ ✞ ✞ ✞ ✞ ✞ ✡ ✡
	0	0	8,000	1	0	0	0	0	0	A
80	0	0	82,000	1	0	0	0	0	0	G
	1	5	420,000	1	0	2	0	0	0	A A A ✞ ✞ ✞ ✞ ✞ ✞ ✡ ✡ ✡ ✡ ✡ ✡ ✡ ✡ ✡ ✡
	0	5	175,000	3	0	0	0	0	0	A A N ✡ ✡ ✡ ✡ ✡ ✡ ✡ ✡ ✡ ✡
85	0	2	65,000	1	0	1	0	0	0	A B ✡ ✡ ✡ ✡
	0	0	50,000	0	0	1	0	0	0	A
	2	4	50,000	1	0	0	0	0	0	A ✞ ✞ ✞ ✞ ✞ ✞ ✞ ✞ ✞ ✞ ✞ ✞ ✡ ✡ ✡ ✡ ✡ ✡ ✡ ✡
	0	4	60,000	2	0	0	0	0	0	A A ✡ ✡ ✡ ✡ ✡ ✡ ✡ ✡
	4	13	355,000	1	0	0	0	0	0	H ✞ ✡ ✡ ✡ ✡ ✡ ✡ ✡ ✡ ✡ ✡ ✡ ✡ ✡ ✡ ✡ ✡ ✡ ✡ ✡ 7 ✡
90										

Escala: 5 10 15 20 25 30 35 40 45

N U M E R O Y C L A S I F I C A C I O N D E A C C I D E N T E S

CLAVE	CLASIFICACION DEL ACCIDENTE	CLAVE	CLASIFICACION DEL ACCIDENTE
A	SALIDA DEL CAMINO		COLISION SOBRE EL CAMINO
		G	OTRO VEHICULO MOTOR EN TRANSITO
SIN COLISION SOBRE EL CAMINO		**H**	OTRO VEHICULO MOTOR POR ALCANCE
B	VOLCADURA	**J**	VEHICULO MOTOR ESTACIONADO
C	CAIDA DE PASAJERO	**K**	FERROCARRIL
D	INCENDIO	**L**	BICICLETA/MOTOCICLETA
E	OTROS	**M**	ANIMAL
P	CAIDA DE CARGA	**N**	OBJETO FIJO
Q	DESPRENDIMIENTO DE REMOLQUE	**O**	OTROS OBJETOS
COLISION SOBRE EL CAMINO		**S**	SIN DATO
F	PEATON (ATROPELLAMIENTO)		
R	VELOCIDAD EXCESIVA		ACCIDENTES EQUIVALENTES A DAÑOS MATERIALES
		✞	UN MUERTO = 6 ACCIDENTES
		✡	UN HERIDO = 2 ACCIDENTES

DEL KM: 90+000
AL KM: 99+110

KILOMETRO	SALDOS: MUERTOS	SALDOS: HERIDOS	SALDOS: DAÑOS MATERIALES (S)	CAUSAS: CONDUCTOR	CAUSAS: PEAT. O PAS.	CAUSAS: VEHICULO	CAUSAS: CAMINO	CAUSAS: GANADO	CAUSAS: A. NATURAL	NUMERO Y CLASIFICACION DE ACCIDENTES
90										
	0	2	30,000	1	0	0	0	0	0	A ✡ ✡ ✡ ✡
95	0	2	50,000	1	0	0	0	0	0	A ✡ ✡ ✡ ✡
	0	1	150,000	1	0	0	0	0	0	A ✡ ✡
	1	0	100,000	1	0	0	0	0	0	A ✞ ✞ ✞ ✞ ✞ ✞
	0	4	250,000	2	0	0	0	0	0	A A ✡ ✡ ✡ ✡ ✡ ✡ ✡ ✡
100										
105										
110										
115										
120										
125										
130										
135										

Escala: 5 10 15 20 25 30 35 40 45

N U M E R O Y C L A S I F I C A C I O N D E A C C I D E N T E S

CLAVE	CLASIFICACION DEL ACCIDENTE	CLAVE	CLASIFICACION DEL ACCIDENTE
A	SALIDA DEL CAMINO		COLISION SOBRE EL CAMINO
		G	OTRO VEHICULO MOTOR EN TRANSITO
SIN COLISION SOBRE EL CAMINO		**H**	OTRO VEHICULO MOTOR POR ALCANCE
B	VOLCADURA	**J**	VEHICULO MOTOR ESTACIONADO
C	CAIDA DE PASAJERO	**K**	FERROCARRIL
D	INCENDIO	**L**	BICICLETA/MOTOCICLETA
E	OTROS	**M**	ANIMAL
P	CAIDA DE CARGA	**N**	OBJETO FIJO
Q	DESPRENDIMIENTO DE REMOLQUE	**O**	OTROS OBJETOS
COLISION SOBRE EL CAMINO		**S**	SIN DATO
F	PEATON (ATROPELLAMIENTO)		
R	VELOCIDAD EXCESIVA		ACCIDENTES EQUIVALENTES A DAÑOS MATERIALES
		✞	UN MUERTO = 6 ACCIDENTES
		✡	UN HERIDO = 2 ACCIDENTES

ACCIDENTES POR KILOMETRO
2012

CARRETERA Y TRAMO: Malpaso - El Bellote (km 43.990 - km 44.590), (km 45.260 - km 45.630), (km 55.040 - 185.470) (MEX-187)

DEL KM: 44+000
AL KM: 85+000

KILOMETRO	SALDOS: MUERTOS	SALDOS: HERIDOS	SALDOS: DAÑOS MATERIALES (S)	CAUSAS: CONDUCTOR	CAUSAS: PEAT O PAS	CAUSAS: VEHICULO	CAUSAS: CAMINO	CAUSAS: GANADO	CAUSAS: A. NA.TURA.L	NUMERO Y CLASIFICACION DE ACCIDENTES
40										
45										
50										
55										
60	0	0	10,000	1	0	0	0	0	0	G
	0	0	20,000	1	0	0	0	0	0	H
65	0	0	35,000	2	0	0	0	0	0	B G
70	1	1	40,000	1	0	0	0	0	0	H ✝ ✝ ✝ ✝ ✝ ✝ ✡ ✡
	1	1	12,500	1	0	0	0	0	0	G ✝ ✝ ✝ ✝ ✝ ✝ ✡ ✡
75	0	0	95,000	1	0	0	0	0	0	H
	0	1	110,000	2	0	0	0	0	0	A H ✡ ✡
80	0	0	40,000	1	0	0	0	0	0	G
	0	0	50,000	1	0	0	0	0	0	A
	0	1	60,000	1	0	0	0	0	0	A ✡ ✡
	0	0	12,000	1	0	0	0	0	0	B
85										

Escala: 5 10 15 20 25 30 35 40 45

N U M E R O Y C L A S I F I C A C I O N D E A C C I D E N T E S

CLAVE	CLASIFICACION DEL ACCIDENTE	CLAVE	CLASIFICACION DEL ACCIDENTE
A	SALIDA DEL CAMINO		COLISION SOBRE EL CAMINO
		G	OTRO VEHICULO MOTOR EN TRANSITO
	SIN COLISION SOBRE EL CAMINO	H	OTRO VEHICULO MOTOR POR ALCANCE
B	VOLCADURA	J	VEHICULO MOTOR ESTACIONADO
C	CAIDA DE PASAJERO	K	FERROCARRIL
D	INCENDIO	L	BICICLETA/MOTOCICLETA
E	OTROS	M	ANIMAL
P	CAIDA DE CARGA	N	OBJETO FIJO
Q	DESPRENDIMIENTO DE REMOLQUE	O	OTROS OBJETOS
	COLISION SOBRE EL CAMINO	S	SIN DATO
F	PEATON (ATROPELLAMIENTO)		
R	VELOCIDAD EXCESIVA		ACCIDENTES EQUIVALENTES A DAÑOS MATERIALES
		✝	UN MUERTO = 6 ACCIDENTES
		✡	UN HERIDO = 2 ACCIDENTES

DEL KM: 85+000
AL KM: 130+000

KILOMETRO	SALDOS: MUERTOS	SALDOS: HERIDOS	SALDOS: DAÑOS MATERIALES (S)	CAUSAS: CONDUCTOR	CAUSAS: PEAT O PAS	CAUSAS: VEHICULO	CAUSAS: CAMINO	CAUSAS: GANADO	CAUSAS: A. NA.TURA.L	NUMERO Y CLASIFICACION DE ACCIDENTES
85	0	2	10,000	0	0	1	0	0	0	E ✡ ✡ ✡ ✡
	0	1	20,000	1	0	0	0	0	0	A ✡ ✡
90	0	2	68,000	2	0	0	0	0	0	H H ✡ ✡ ✡ ✡
	0	0	70,000	2	0	0	0	0	0	A G
	1	6	143,000	3	0	0	0	0	0	A G G ✝ ✝ ✝ ✝ ✝ ✝ ✡ ✡ ✡ ✡ ✡ ✡ ✡ ✡ ✡ ✡ ✡ ✡
95	0	0	40,000	2	0	0	0	0	0	A A
100	0	1	31,500	2	0	0	0	0	0	G G ✡ ✡
	4	0	115,000	2	0	0	0	0	0	G G ✝
105	0	3	200,000	1	0	0	0	0	0	H ✡ ✡ ✡ ✡ ✡ ✡
	0	0	10,000	1	0	0	0	0	0	N
	4	5	207,000	2	0	1	0	1	0	A H M N ✝ ✡ ✡ ✡ ✡ ✡ ✡ ✡ ✡ ✡ ✡
110	0	3	210,000	5	0	0	0	0	0	A G G G H ✡ ✡ ✡ ✡ ✡ ✡
	0	2	280,000	8	0	0	0	0	0	A A A G G G H L ✡ ✡ ✡ ✡
	0	3	34,500	3	0	0	0	0	0	A G G ✡ ✡ ✡ ✡ ✡ ✡
	0	9	36,000	2	0	0	0	0	0	J J ✡ ✡ ✡ ✡ ✡ ✡ ✡ ✡ ✡ ✡ ✡ ✡ ✡ ✡ ✡ ✡ ✡ ✡
	1	1	37,000	2	0	0	0	0	0	J N ✝ ✝ ✝ ✝ ✝ ✝ ✡ ✡
115	0	0	15,000	1	0	0	0	0	0	J
	3	11	142,000	6	0	0	0	0	0	A G G G G H ✝ ✝ ✝ ✝ ✝ ✝ ✝ ✝ ✝ ✝ ✝ ✝ ✝ ✝ ✝ ✝ ✝ ✝ ✡
120	0	2	18,500	2	0	0	0	0	0	H H ✡ ✡ ✡ ✡
	0	5	62,000	3	0	0	0	0	0	G G G ✡ ✡ ✡ ✡ ✡ ✡ ✡ ✡ ✡ ✡
125	1	7	78,000	2	0	0	0	0	0	G G ✝ ✝ ✝ ✝ ✝ ✝ ✡ ✡ ✡ ✡ ✡ ✡ ✡ ✡ ✡ ✡ ✡ ✡ ✡ ✡
	0	0	2,000	1	0	0	0	0	0	G
	0	0	50,000	1	0	0	0	0	0	A
	0	0	110,000	2	0	0	0	0	0	H H
	1	1	106,000	3	0	0	0	0	0	F G G ✝ ✝ ✝ ✝ ✝ ✝ ✡ ✡
130										

Escala: 5 10 15 20 25 30 35 40 45

N U M E R O Y C L A S I F I C A C I O N D E A C C I D E N T E S

CLAVE	CLASIFICACION DEL ACCIDENTE	CLAVE	CLASIFICACION DEL ACCIDENTE
A	SALIDA DEL CAMINO		COLISION SOBRE EL CAMINO
		G	OTRO VEHICULO MOTOR EN TRANSITO
	SIN COLISION SOBRE EL CAMINO	H	OTRO VEHICULO MOTOR POR ALCANCE
B	VOLCADURA	J	VEHICULO MOTOR ESTACIONADO
C	CAIDA DE PASAJERO	K	FERROCARRIL
D	INCENDIO	L	BICICLETA/MOTOCICLETA
E	OTROS	M	ANIMAL
P	CAIDA DE CARGA	N	OBJETO FIJO
Q	DESPRENDIMIENTO DE REMOLQUE	O	OTROS OBJETOS
	COLISION SOBRE EL CAMINO	S	SIN DATO
F	PEATON (ATROPELLAMIENTO)		
R	VELOCIDAD EXCESIVA		ACCIDENTES EQUIVALENTES A DAÑOS MATERIALES
		✝	UN MUERTO = 6 ACCIDENTES
		✡	UN HERIDO = 2 ACCIDENTES

ACCIDENTES POR KILOMETRO
2012

CARRETERA Y TRAMO: Malpaso - El Bellote (km 43.990 - km 44.590), (km 45.260 - km 45.630), (km 55.040 - 185.470) (MEX-187)

DEL KM: 130+000
AL KM: 175+000

KILOMETRO	SALDOS: MUERTOS	SALDOS: HERIDOS	SALDOS: DAÑOS MATERIALES ($)	CAUSAS: CONDUCTOR	CAUSAS: PEATON	CAUSAS: VEHICULO	CAUSAS: CAMINO	CAUSAS: GANADO	CAUSAS: AGENTE NATURAL	NUMERO Y CLASIFICACION DE ACCIDENTES
133	0	0	30,000	1	0	0	0	0	0	A
134	0	1	35,000	1	0	0	0	0	0	A ✡ ✡
137	0	1	35,000	2	0	0	0	0	0	B G ✡ ✡
138	0	0	100,000	1	0	0	0	0	0	G
140	0	0	40,000	2	0	0	0	0	0	A H
142	0	1	57,000	1	0	0	0	0	0	G ✡ ✡
143	0	3	277,000	5	0	0	0	0	0	A G G G G ✡ ✡ ✡ ✡ ✡ ✡
148	0	1	6,000	1	0	0	0	0	0	G ✡ ✡
149	0	0	45,000	1	0	0	0	0	0	G
150	0	0	45,000	1	0	0	0	0	0	G
152	0	0	4,000	1	0	0	0	0	0	G
154	0	2	25,000	1	0	0	0	0	0	A ✡ ✡ ✡ ✡
159	0	0	145,000	2	0	0	0	0	0	H N
160	0	1	15,500	2	0	0	0	0	0	A G ✡ ✡
162	1	4	800,000	3	0	0	0	0	0	B G H ✞ ✞ ✞ ✞ ✞ ✞ ✡ ✡ ✡ ✡ ✡ ✡ ✡ ✡
163	0	4	179,500	5	0	0	0	0	0	A A H H L ✡ ✡ ✡ ✡ ✡ ✡ ✡ ✡
164	0	3	120,000	4	0	0	0	0	0	A A A H ✡ ✡ ✡ ✡ ✡ ✡
165	0	0	28,000	3	0	0	0	0	0	A N N
166	4	0	175,000	3	0	0	0	0	0	A G N ✞
169	0	1	130,000	3	0	0	0	0	0	H H N ✡ ✡
170	0	0	87,000	1	0	0	0	1	0	H M
171	0	0	40,000	1	0	0	0	0	0	N
172	0	0	90,000	3	0	0	0	0	0	H H N

Escala: 5, 10, 15, 20, 25, 30, 35, 40, 45

N U M E R O Y C L A S I F I C A C I O N D E A C C I D E N T E S

CLAVE	CLASIFICACION DEL ACCIDENTE	CLAVE	CLASIFICACION DEL ACCIDENTE
A	SALIDA DEL CAMINO		COLISION SOBRE EL CAMINO
		G	OTRO VEHICULO MOTOR EN TRANSITO
SIN COLISION SOBRE EL CAMINO		H	OTRO VEHICULO MOTOR POR ALCANCE
B	VOLCADURA	J	VEHICULO MOTOR ESTACIONADO
C	CAIDA DE PASAJERO	K	FERROCARRIL
D	INCENDIO	L	BICICLETA/MOTOCICLETA
E	OTROS	M	ANIMAL
P	CAIDA DE CARGA	N	OBJETO FIJO
Q	DESPRENDIMIENTO DE REMOLQUE	O	OTROS OBJETOS
COLISION SOBRE EL CAMINO		S	SIN DATO
F	PEATON (ATROPELLAMIENTO)		
R	VELOCIDAD EXCESIVA		ACCIDENTES EQUIVALENTES A DAÑOS MATERIALES
		✞	UN MUERTO = 6 ACCIDENTES
		✡	UN HERIDO = 2 ACCIDENTES

DEL KM: 175+000
AL KM: 185+500

KILOMETRO	SALDOS: MUERTOS	SALDOS: HERIDOS	SALDOS: DAÑOS MATERIALES ($)	CAUSAS: CONDUCTOR	CAUSAS: PEATON	CAUSAS: VEHICULO	CAUSAS: CAMINO	CAUSAS: GANADO	CAUSAS: AGENTE NATURAL	NUMERO Y CLASIFICACION DE ACCIDENTES
177	0	0	21,000	2	0	0	0	0	0	A J
178	0	0	182,000	4	0	0	0	0	0	A A A H
179	0	0	8,000	1	0	0	0	0	0	H

Escala: 5, 10, 15, 20, 25, 30, 35, 40, 45

N U M E R O Y C L A S I F I C A C I O N D E A C C I D E N T E S

CLAVE	CLASIFICACION DEL ACCIDENTE	CLAVE	CLASIFICACION DEL ACCIDENTE
A	SALIDA DEL CAMINO		COLISION SOBRE EL CAMINO
		G	OTRO VEHICULO MOTOR EN TRANSITO
SIN COLISION SOBRE EL CAMINO		H	OTRO VEHICULO MOTOR POR ALCANCE
B	VOLCADURA	J	VEHICULO MOTOR ESTACIONADO
C	CAIDA DE PASAJERO	K	FERROCARRIL
D	INCENDIO	L	BICICLETA/MOTOCICLETA
E	OTROS	M	ANIMAL
P	CAIDA DE CARGA	N	OBJETO FIJO
Q	DESPRENDIMIENTO DE REMOLQUE	O	OTROS OBJETOS
COLISION SOBRE EL CAMINO		S	SIN DATO
F	PEATON (ATROPELLAMIENTO)		
R	VELOCIDAD EXCESIVA		ACCIDENTES EQUIVALENTES A DAÑOS MATERIALES
		✞	UN MUERTO = 6 ACCIDENTES
		✡	UN HERIDO = 2 ACCIDENTES

ACCIDENTES POR KILOMETRO
2012

CARRETERA Y TRAMO: Villahermosa - Cd. del Carmen Villahermosa - Lim. Edos. Tab./Camp. (MEX-180)

DEL KM: 0+000
AL KM: 45+000

KILOMETRO	SALDOS: MUERTOS	SALDOS: HERIDOS	SALDOS: DAÑOS MATERIALES (S)	CAUSAS: CONDUCTOR	CAUSAS: PEATON	CAUSAS: VEHICULO	CAUSAS: CAMINO	CAUSAS: GANADO	CAUSAS: A. NATURAL	NUMERO Y CLASIFICACION DE ACCIDENTES
5	0	14	577,000	12	0	0	0	0	0	G G G G G G G G N N N N ✡ ✡ ✡ ✡ ✡ ✡ ✡ ✡ ✡ ✡ ✡ ✡ ✡ ✡
6	1	0	115,000	1	1	0	0	0	0	F N ✞ ✞ ✞ ✞ ✞ ✞
7	0	6	124,000	4	0	0	0	0	0	G G N N ✡ ✡ ✡ ✡ ✡ ✡ ✡ ✡ ✡ ✡ ✡ ✡
8	1	8	199,000	6	0	0	0	0	0	A H H H H N ✞ ✞ ✞ ✞ ✞ ✞ ✡ ✡ ✡ ✡ ✡ ✡ ✡ ✡ ✡ ✡ ✡ ✡ ✡ ✡ ✡ ✡
9	0	2	77,000	2	0	0	0	0	0	G G ✡ ✡ ✡ ✡
10	1	1	266,500	3	0	0	0	0	0	A G N ✞ ✞ ✞ ✞ ✞ ✞ ✡ ✡
11	0	5	875,000	4	0	0	0	0	0	G H H N ✡ ✡ ✡ ✡ ✡ ✡ ✡ ✡ ✡ ✡
12	0	0	70,000	3	0	0	0	0	0	A A N
13	0	0	40,000	2	0	0	0	0	0	N N
14	0	0	50,000	1	0	0	0	0	0	A
15	0	5	137,000	4	0	1	0	0	0	A A A G H ✡ ✡ ✡ ✡ ✡ ✡ ✡ ✡ ✡ ✡
16	0	1	200,000	3	0	0	0	0	0	G H N ✡ ✡
17	0	9	110,600	3	0	0	0	0	0	A G J ✡ ✡ ✡ ✡ ✡ ✡ ✡ ✡ ✡ ✡ ✡ ✡ ✡ ✡ ✡ ✡ ✡ ✡
18	0	1	285,000	5	0	0	0	0	0	A G J N N ✡ ✡
19	1	0	30,000	0	0	0	0	1	0	M ✞ ✞ ✞ ✞ ✞ ✞
20	0	0	24,000	1	0	1	0	0	0	A E
24	0	2	80,000	1	0	0	0	0	0	G ✡ ✡ ✡ ✡
28	1	0	140,000	2	0	0	0	0	0	G G ✞ ✞ ✞ ✞ ✞ ✞
29	0	0	110,000	2	0	0	0	0	0	A G
30	4	0	85,000	2	0	0	0	0	0	A G ✞
31	0	1	25,000	0	0	0	0	0	1	A ✡ ✡
32	0	2	5,500	1	0	0	0	0	0	A ✡ ✡ ✡ ✡
33	1	0	200,000	1	0	0	0	0	0	G ✞ ✞ ✞ ✞ ✞ ✞
34	0	1	62,000	2	0	0	0	0	0	A H ✡ ✡
35	4	3	200,000	3	0	0	0	0	0	A A J ✞ ✡ ✡ ✡ ✡ ✡ ✡
36	1	0	180,000	2	0	0	0	0	0	A G ✞ ✞ ✞ ✞ ✞ ✞
39	0	1	80,000	1	0	0	0	0	0	L ✡ ✡
40	0	0	72,000	1	0	0	0	0	0	G
44	0	0	90,000	1	0	0	0	0	0	G

DEL KM: 45+000
AL KM: 90+000

KILOMETRO	SALDOS: MUERTOS	SALDOS: HERIDOS	SALDOS: DAÑOS MATERIALES (S)	CAUSAS: CONDUCTOR	CAUSAS: PEATON	CAUSAS: VEHICULO	CAUSAS: CAMINO	CAUSAS: GANADO	CAUSAS: A. NATURAL	NUMERO Y CLASIFICACION DE ACCIDENTES
46	0	2	21,000	1	0	0	0	0	0	G ✡ ✡ ✡ ✡
47	0	0	27,000	1	0	0	0	0	0	H
49	0	0	40,000	1	0	0	0	0	0	A
50	0	0	110,000	2	0	0	0	0	0	G G
51	1	0	0	0	1	0	0	0	0	F ✞ ✞ ✞ ✞ ✞ ✞
53	0	0	18,000	1	0	0	0	0	0	G
54	0	0	250,000	1	0	0	0	0	0	A
55	0	0	60,000	2	0	0	0	0	0	A A
58	0	2	35,000	1	0	0	0	0	0	A ✡ ✡ ✡ ✡
61	1	2	13,500	2	0	0	0	0	0	G H ✞ ✞ ✞ ✞ ✞ ✞ ✡ ✡ ✡ ✡
65	0	0	65,000	1	0	0	0	0	0	G
66	0	1	96,000	2	0	0	0	0	0	G N ✡ ✡
67	3	6	137,000	3	0	0	0	0	0	A N N ✞ ✞ ✞ ✞ ✞ ✞ ✞ ✞ ✞ ✞ ✞ ✞ ✞ ✞ ✞ ✞ ✞ ✞ ✡ ✡ ✡ ✡ ✡ ✡ ✡ ✡ ✡ ✡ ✡ ✡
68	0	0	15,000	1	0	0	0	0	0	G
69	0	0	120,000	1	0	0	0	0	0	A
71	0	0	70,000	2	0	0	0	0	0	A A
73	0	0	40,000	1	0	0	0	0	0	H
74	0	3	210,000	1	0	0	0	0	0	G ✡ ✡ ✡ ✡ ✡ ✡
77	0	6	135,000	3	0	0	0	0	0	A G G ✡ ✡ ✡ ✡ ✡ ✡ ✡ ✡ ✡ ✡ ✡ ✡
78	0	0	35,000	1	0	0	0	0	0	G
80	0	0	150,000	0	0	0	0	0	1	A
82	0	0	80,000	1	0	0	0	0	0	G
86	1	0	240,000	3	0	0	0	0	0	A G N ✞ ✞ ✞ ✞ ✞ ✞
87	0	5	15,000	1	0	0	0	0	0	N ✡ ✡ ✡ ✡ ✡ ✡ ✡ ✡ ✡ ✡

N U M E R O   Y   C L A S I F I C A C I O N   D E   A C C I D E N T E S

CLAVE	CLASIFICACION DEL ACCIDENTE	CLAVE	CLASIFICACION DEL ACCIDENTE
A	SALIDA DEL CAMINO		COLISION SOBRE EL CAMINO
		G	OTRO VEHICULO MOTOR EN TRANSITO
SIN COLISION SOBRE EL CAMINO		H	OTRO VEHICULO MOTOR POR ALCANCE
B	VOLCADURA	J	VEHICULO MOTOR ESTACIONADO
C	CAIDA DE PASAJERO	K	FERROCARRIL
D	INCENDIO	L	BICICLETA/MOTOCICLETA
E	OTROS	M	ANIMAL
P	CAIDA DE CARGA	N	OBJETO FIJO
Q	DESPRENDIMIENTO DE REMOLQUE	O	OTROS OBJETOS
COLISION SOBRE EL CAMINO		S	SIN DATO
F	PEATON (ATROPELLAMIENTO)		
R	VELOCIDAD EXCESIVA		ACCIDENTES EQUIVALENTES A DAÑOS MATERIALES
		✞	UN MUERTO = 6 ACCIDENTES
		✡	UN HERIDO = 2 ACCIDENTES

N U M E R O   Y   C L A S I F I C A C I O N   D E   A C C I D E N T E S

CLAVE	CLASIFICACION DEL ACCIDENTE	CLAVE	CLASIFICACION DEL ACCIDENTE
A	SALIDA DEL CAMINO		COLISION SOBRE EL CAMINO
		G	OTRO VEHICULO MOTOR EN TRANSITO
SIN COLISION SOBRE EL CAMINO		H	OTRO VEHICULO MOTOR POR ALCANCE
B	VOLCADURA	J	VEHICULO MOTOR ESTACIONADO
C	CAIDA DE PASAJERO	K	FERROCARRIL
D	INCENDIO	L	BICICLETA/MOTOCICLETA
E	OTROS	M	ANIMAL
P	CAIDA DE CARGA	N	OBJETO FIJO
Q	DESPRENDIMIENTO DE REMOLQUE	O	OTROS OBJETOS
COLISION SOBRE EL CAMINO		S	SIN DATO
F	PEATON (ATROPELLAMIENTO)		
R	VELOCIDAD EXCESIVA		ACCIDENTES EQUIVALENTES A DAÑOS MATERIALES
		✞	UN MUERTO = 6 ACCIDENTES
		✡	UN HERIDO = 2 ACCIDENTES

ACCIDENTES POR KILOMETRO
2012

CARRETERA Y TRAMO: Villahermosa - Cd. del Carmen Villahermosa - Lim. Edos. Tab./Camp. (MEX-180)

DEL KM: 90+000
AL KM: 99+750

	MUERTOS	HERIDOS	DAÑOS MATERIALES (S)
	0	0	80,000
	1	0	10,000

	CONDUCTOR	PEATON	VEHICULOS	CAMINO	GANADO	A. NATURAL
	1	0	0	0	0	0
	0	0	1	0	0	0

SALDOS — **CAUSAS**

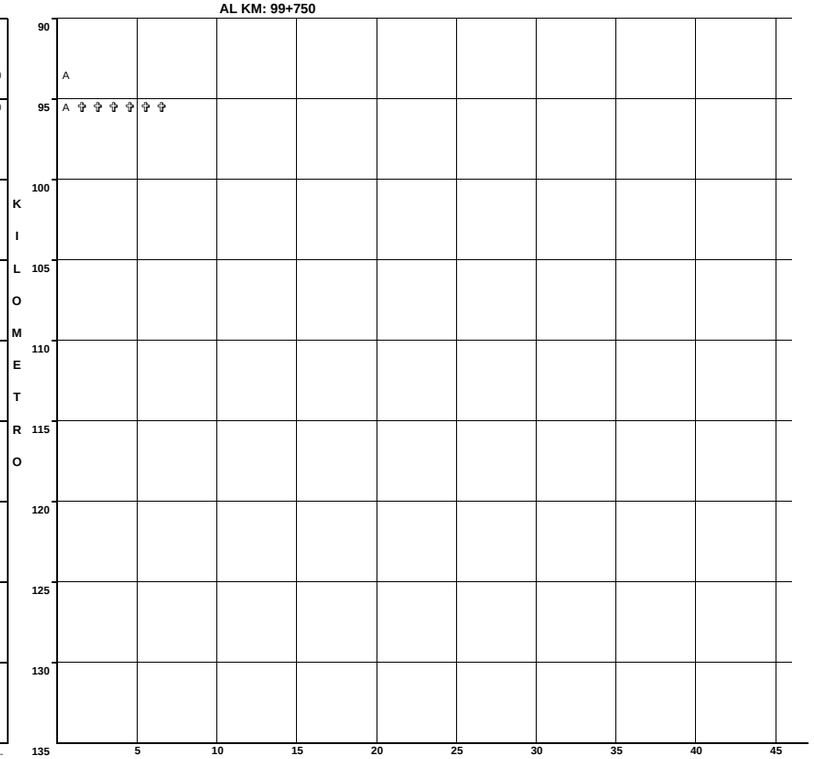

N U M E R O Y C L A S I F I C A C I O N D E A C C I D E N T E S

CLAVE	CLASIFICACION DEL ACCIDENTE
A	SALIDA DEL CAMINO
SIN COLISION SOBRE EL CAMINO	
B	VOLCADURA
C	CAIDA DE PASAJERO
D	INCENDIO
E	OTROS
P	CAIDA DE CARGA
Q	DESPRENDIMIENTO DE REMOLQUE
COLISION SOBRE EL CAMINO	
F	PEATON (ATROPELLAMIENTO)
R	VELOCIDAD EXCESIVA

CLAVE	CLASIFICACION DEL ACCIDENTE
COLISION SOBRE EL CAMINO	
G	OTRO VEHICULO MOTOR EN TRANSITO
H	OTRO VEHICULO MOTOR POR ALCANCE
J	VEHICULO MOTOR ESTACIONADO
K	FERROCARRIL
L	BICICLETA/MOTOCICLETA
M	ANIMAL
N	OBJETO FIJO
O	OTROS OBJETOS
S	SIN DATO

ACCIDENTES EQUIVALENTES A DAÑOS MATERIALES
✝ UN MUERTO = 6 ACCIDENTES
✡ UN HERIDO = 2 ACCIDENTES

ACCIDENTES POR KILOMETRO
2012

CARRETERA Y TRAMO: Villahermosa - Escopetazo Villahermosa - Lim. Edos. Tab./Chis. (MEX-195)

DEL KM: 0+000
AL KM: 45+000

SALDOS: MUERTOS	SALDOS: HERIDOS	SALDOS: DAÑOS MATERIALES (S)	CAUSAS: CONDUCTOR	CAUSAS: PEAT. O PAS	CAUSAS: VEHICULO	CAUSAS: CAMINO	CAUSAS: GANADO	CAUSAS: A. NA. TU RA. L	KILOMETRO	NUMERO Y CLASIFICACION DE ACCIDENTES
									0	
0	0	27,000	1	0	0	0	0	0		G
0	1	74,000	3	0	0	0	0	0		F G N ✡ ✡
4	2	743,500	6	0	0	1	0	0		A A A H N O Q ✞ ✡ ✡ ✡ ✡
1	0	195,000	3	0	0	0	0	0	**5**	A A N ✞ ✞ ✞ ✞ ✞ ✞
2	6	329,000	11	0	2	0	0	0		A A A A A A B G H L N N N ✞ ✞ ✞ ✞ ✞ ✞ ✞ ✞ ✞ ✞ ✞ ✞ ✡ ✡ ✡ ✡ ✡ ✡ ✡ ✡ ✡ ✡ ✡ ✡
0	1	60,000	2	0	0	0	0	0		A A ✡ ✡
1	0	56,000	4	0	0	0	0	0		A A H J ✞ ✞ ✞ ✞ ✞ ✞
0	0	35,000	2	0	0	0	0	0		A A
0	1	144,500	6	0	0	0	0	0	**10**	A A G G G G ✡ ✡
1	11	204,000	7	1	0	0	0	0		F G G G G N N N ✞ ✞ ✞ ✞ ✞ ✞ ✡
1	3	85,500	4	0	0	0	0	0		G H N N ✞ ✞ ✞ ✞ ✞ ✞ ✡ ✡ ✡ ✡ ✡ ✡
0	4	276,000	4	0	0	0	0	0		A A G H ✡ ✡ ✡ ✡ ✡ ✡ ✡ ✡
1	1	72,000	4	0	0	0	0	0		A A A J ✞ ✞ ✞ ✞ ✞ ✞ ✡ ✡
4	0	174,000	6	0	0	0	0	0	**15**	A A A G N N ✞
2	3	169,000	6	0	0	0	1	0		A A G H H H M ✞ ✞ ✞ ✞ ✞ ✞ ✞ ✞ ✞ ✞ ✞ ✞ ✡ ✡ ✡ ✡ ✡ ✡
1	0	65,000	2	0	0	0	0	0		G H ✞ ✞ ✞ ✞ ✞ ✞
0	6	125,000	3	1	0	0	0	0		F G G H ✡ ✡ ✡ ✡ ✡ ✡ ✡ ✡ ✡ ✡ ✡ ✡
0	0	20,000	1	0	0	0	0	0		N
0	3	10,000	1	0	0	0	0	0	**20**	A ✡ ✡ ✡ ✡ ✡ ✡
0	5	165,000	3	0	0	0	0	0		G G G ✡ ✡ ✡ ✡ ✡ ✡ ✡ ✡ ✡ ✡
0	1	130,000	2	0	0	0	0	0		A G ✡ ✡
0	5	50,000	2	0	0	0	0	0	**25**	H N ✡ ✡ ✡ ✡ ✡ ✡ ✡ ✡ ✡ ✡
1	14	90,000	1	0	0	0	0	0		G ✞ ✞ ✞ ✞ ✞ ✞ ✡
0	0	44,000	1	0	1	0	0	0		D H
0	0	25,000	1	0	0	0	0	0		N
									30	
1	0	30,000	1	0	0	0	0	0		G ✞ ✞ ✞ ✞ ✞ ✞
0	0	88,000	1	0	0	0	0	0	**35**	G
0	6	34,000	2	0	1	0	0	0		A A N ✡ ✡ ✡ ✡ ✡ ✡ ✡ ✡ ✡ ✡ ✡ ✡
0	0	15,000	1	0	0	0	0	0		A
0	0	10,000	1	0	0	0	0	0		N
0	0	30,000	1	0	0	0	0	0	**40**	A
0	0	500	1	0	0	0	0	0		A
0	0	15,000	1	0	0	0	0	0		A
									45	

Escala: 5 10 15 20 25 30 35 40

N U M E R O   Y   C L A S I F I C A C I O N   D E   A C C I D E N T E S

CLAVE	CLASIFICACION DEL ACCIDENTE	CLAVE	CLASIFICACION DEL ACCIDENTE
A	SALIDA DEL CAMINO		COLISION SOBRE EL CAMINO
		G	OTRO VEHICULO MOTOR EN TRANSITO
SIN COLISION SOBRE EL CAMINO		H	OTRO VEHICULO MOTOR POR ALCANCE
B	VOLCADURA	J	VEHICULO MOTOR ESTACIONADO
C	CAIDA DE PASAJERO	K	FERROCARRIL
D	INCENDIO	L	BICICLETA/MOTOCICLETA
E	OTROS	M	ANIMAL
P	CAIDA DE CARGA	N	OBJETO FIJO
Q	DESPRENDIMIENTO DE REMOLQUE	O	OTROS OBJETOS
COLISION SOBRE EL CAMINO		S	SIN DATO
F	PEATON (ATROPELLAMIENTO)		
R	VELOCIDAD EXCESIVA		ACCIDENTES EQUIVALENTES A DAÑOS MATERIALES
		✞	UN MUERTO = 6 ACCIDENTES
		✡	UN HERIDO = 2 ACCIDENTES

DEL KM: 45+000
AL KM: 61+420

SALDOS: MUERTOS	SALDOS: HERIDOS	SALDOS: DAÑOS MATERIALES (S)	CAUSAS: CONDUCTOR	CAUSAS: PEAT. O PAS	CAUSAS: VEHICULO	CAUSAS: CAMINO	CAUSAS: GANADO	CAUSAS: A. NA. TU RA. L	KILOMETRO	NUMERO Y CLASIFICACION DE ACCIDENTES
0	1	70,500	2	0	0	0	0	0	**45**	G H ✡ ✡
0	0	40,000	1	0	0	0	0	0		A
0	0	10,000	1	0	0	0	0	0	**50**	A
1	0	70,000	1	0	0	0	0	0		G ✞ ✞ ✞ ✞ ✞ ✞
									55	
									60	
									65	
									70	
									75	
									80	
									85	
									90	

Escala: 5 10 15 20 25 30 35 40 45

N U M E R O   Y   C L A S I F I C A C I O N   D E   A C C I D E N T E S

CLAVE	CLASIFICACION DEL ACCIDENTE	CLAVE	CLASIFICACION DEL ACCIDENTE
A	SALIDA DEL CAMINO		COLISION SOBRE EL CAMINO
		G	OTRO VEHICULO MOTOR EN TRANSITO
SIN COLISION SOBRE EL CAMINO		H	OTRO VEHICULO MOTOR POR ALCANCE
B	VOLCADURA	J	VEHICULO MOTOR ESTACIONADO
C	CAIDA DE PASAJERO	K	FERROCARRIL
D	INCENDIO	L	BICICLETA/MOTOCICLETA
E	OTROS	M	ANIMAL
P	CAIDA DE CARGA	N	OBJETO FIJO
Q	DESPRENDIMIENTO DE REMOLQUE	O	OTROS OBJETOS
COLISION SOBRE EL CAMINO		S	SIN DATO
F	PEATON (ATROPELLAMIENTO)		
R	VELOCIDAD EXCESIVA		ACCIDENTES EQUIVALENTES A DAÑOS MATERIALES
		✞	UN MUERTO = 6 ACCIDENTES
		✡	UN HERIDO = 2 ACCIDENTES

ACCIDENTES POR KILOMETRO
2012

CARRETERA Y TRAMO: Villahermosa - Francisco Escárcega (km 0.000 - km 76.900), (km 140.700 - km 154.600) (MEX-186)

DEL KM: 0+000
AL KM: 45+000

KILOMETRO	MUERTOS	HERIDOS	DAÑOS MATERIALES (S)	CONDUCTOR	PEAT O PAS	VEHICULO	CAMINO	GANADO	A. NATURAL	NUMERO Y CLASIFICACION DE ACCIDENTES
0	0	0	90,000	1	0	0	0	0	0	G
	0	1	271,000	6	0	0	0	0	0	B G H H N N ✡ ✡
	1	0	20,000	1	0	0	0	0	0	N ✞ ✞ ✞ ✞ ✞ ✞
	0	1	80,000	1	0	0	0	0	0	N ✡ ✡
5	0	4	75,500	2	0	0	0	0	0	G N ✡ ✡ ✡ ✡ ✡ ✡ ✡ ✡
	0	4	86,000	1	0	0	0	0	0	H ✡ ✡ ✡ ✡ ✡ ✡ ✡ ✡
	0	0	55,000	2	0	0	0	0	0	A A
	0	2	158,000	5	0	0	0	0	0	G H N N N ✡ ✡ ✡ ✡
10	0	3	65,000	3	0	0	0	0	0	A G G ✡ ✡ ✡ ✡ ✡ ✡
	1	2	120,000	2	0	0	0	0	0	G J ✞ ✞ ✞ ✞ ✞ ✞ ✡ ✡ ✡ ✡
	0	0	5,000	1	0	0	0	0	0	N
	1	0	10,000	0	1	0	0	0	0	F ✞ ✞ ✞ ✞ ✞ ✞
15	0	4	61,000	2	0	0	0	0	0	A G ✡ ✡ ✡ ✡ ✡ ✡ ✡ ✡
	0	2	90,000	1	1	0	0	2	0	H L M M ✡ ✡ ✡ ✡
	0	1	55,000	2	0	0	0	0	0	G H ✡ ✡
	0	2	12,000	1	0	0	0	0	0	G ✡ ✡ ✡ ✡
20	0	0	45,000	1	0	0	0	0	0	H
	0	1	110,000	2	0	0	0	0	0	N N ✡ ✡
	0	1	10,500	1	0	0	0	0	0	H ✡ ✡
25	0	0	60,000	2	0	0	0	0	0	A N
	0	0	80,000	1	0	0	0	0	0	A
	1	3	80,000	1	0	0	0	0	0	H ✞ ✞ ✞ ✞ ✞ ✞ ✡ ✡ ✡ ✡ ✡ ✡
	0	0	50,000	1	0	0	0	0	0	N
30	0	1	300,000	1	0	0	0	0	0	N ✡ ✡
	0	0	195,000	4	0	0	0	0	0	A H N N
	0	0	50,000	1	0	0	0	0	0	N
35										
	0	4	68,500	2	0	0	0	0	0	G H ✡ ✡ ✡ ✡ ✡ ✡ ✡ ✡
	1	4	95,000	2	1	0	0	0	0	F G H ✞ ✞ ✞ ✞ ✞ ✞ ✡ ✡ ✡ ✡ ✡ ✡ ✡ ✡
40	1	9	235,000	4	0	0	0	0	0	G H J J ✞ ✞ ✞ ✞ ✞ ✞ ✡ ✡ ✡ ✡ ✡ ✡ ✡ ✡ ✡ ✡ ✡ ✡ ✡ ✡ ✡ ✡ ✡ ✡
	0	1	73,000	2	0	0	0	0	0	G N ✡ ✡
	0	0	15,000	1	0	0	0	0	0	N
45										

Escala: 5 10 15 20 25 30 35 40 45

N U M E R O Y C L A S I F I C A C I O N D E A C C I D E N T E S

CLAVE	CLASIFICACION DEL ACCIDENTE	CLAVE	CLASIFICACION DEL ACCIDENTE
A	SALIDA DEL CAMINO		COLISION SOBRE EL CAMINO
		G	OTRO VEHICULO MOTOR EN TRANSITO
	SIN COLISION SOBRE EL CAMINO	H	OTRO VEHICULO MOTOR POR ALCANCE
B	VOLCADURA	J	VEHICULO MOTOR ESTACIONADO
C	CAIDA DE PASAJERO	K	FERROCARRIL
D	INCENDIO	L	BICICLETA/MOTOCICLETA
E	OTROS	M	ANIMAL
P	CAIDA DE CARGA	N	OBJETO FIJO
Q	DESPRENDIMIENTO DE REMOLQUE	O	OTROS OBJETOS
	COLISION SOBRE EL CAMINO	S	SIN DATO
F	PEATON (ATROPELLAMIENTO)		
R	VELOCIDAD EXCESIVA		ACCIDENTES EQUIVALENTES A DAÑOS MATERIALES
		✞	UN MUERTO = 6 ACCIDENTES
		✡	UN HERIDO = 2 ACCIDENTES

DEL KM: 45+000
AL KM: 90+000

KILOMETRO	MUERTOS	HERIDOS	DAÑOS MATERIALES (S)	CONDUCTOR	PEAT O PAS	VEHICULO	CAMINO	GANADO	A. NATURAL	NUMERO Y CLASIFICACION DE ACCIDENTES
45										
	1	3	175,000	2	0	0	0	0	0	G G ✞ ✞ ✞ ✞ ✞ ✞ ✡ ✡ ✡ ✡ ✡ ✡
50										
	2	4	60,000	1	0	0	0	0	0	A ✞ ✞ ✞ ✞ ✞ ✞ ✞ ✞ ✞ ✞ ✞ ✞ ✡ ✡ ✡ ✡ ✡ ✡ ✡ ✡
	0	7	90,500	2	0	0	0	0	0	G G ✡ ✡ ✡ ✡ ✡ ✡ ✡ ✡ ✡ ✡ ✡ ✡ ✡ ✡
55										
	0	0	10,000	1	0	0	0	0	0	N
60	0	2	45,000	2	0	0	0	0	0	A G ✡ ✡ ✡ ✡
	1	4	802,000	4	0	0	0	0	0	A G L N ✞ ✞ ✞ ✞ ✞ ✞ ✡ ✡ ✡ ✡ ✡ ✡ ✡ ✡
	0	0	30,000	1	0	0	0	0	0	A
	0	2	61,000	2	0	0	0	0	0	H H ✡ ✡ ✡ ✡
65										
	0	0	40,500	2	0	0	0	0	0	A L
70										
75	1	1	40,000	1	0	0	0	0	0	H ✞ ✞ ✞ ✞ ✞ ✞ ✡ ✡
	0	0	30,000	1	0	0	0	0	0	A
80										
85										
90										

Escala: 5 10 15 20 25 30 35 40 45

N U M E R O Y C L A S I F I C A C I O N D E A C C I D E N T E S

CLAVE	CLASIFICACION DEL ACCIDENTE	CLAVE	CLASIFICACION DEL ACCIDENTE
A	SALIDA DEL CAMINO		COLISION SOBRE EL CAMINO
		G	OTRO VEHICULO MOTOR EN TRANSITO
	SIN COLISION SOBRE EL CAMINO	H	OTRO VEHICULO MOTOR POR ALCANCE
B	VOLCADURA	J	VEHICULO MOTOR ESTACIONADO
C	CAIDA DE PASAJERO	K	FERROCARRIL
D	INCENDIO	L	BICICLETA/MOTOCICLETA
E	OTROS	M	ANIMAL
P	CAIDA DE CARGA	N	OBJETO FIJO
Q	DESPRENDIMIENTO DE REMOLQUE	O	OTROS OBJETOS
	COLISION SOBRE EL CAMINO	S	SIN DATO
F	PEATON (ATROPELLAMIENTO)		
R	VELOCIDAD EXCESIVA		ACCIDENTES EQUIVALENTES A DAÑOS MATERIALES
		✞	UN MUERTO = 6 ACCIDENTES
		✡	UN HERIDO = 2 ACCIDENTES

ACCIDENTES POR KILOMETRO
2012

CARRETERA Y TRAMO: Villahermosa - Francisco Escárcega (km 0.000 - km 76.900), (km 140.700 - km 154.600) (MEX-186)

DEL KM: 90+000
AL KM: 135+000

SALDOS: MUERTOS	SALDOS: HERIDOS	SALDOS: DAÑOS MATERIALES (S)	CAUSAS: CONDUCTOR	CAUSAS: PEATON	CAUSAS: VEHICULO	CAUSAS: CAMINO	CAUSAS: AGENTES NATURALES	KILOMETRO	NUMERO Y CLASIFICACION DE ACCIDENTES
								90–95	
								95–100	
								100–105	
								105–110	
								110–115	
								115–120	
								120–125	
								125–130	
								130–135	

Escala horizontal: 5 10 15 20 25 30 35 40 45

DEL KM: 135+000
AL KM: 180+000

SALDOS: MUERTOS	SALDOS: HERIDOS	SALDOS: DAÑOS MATERIALES (S)	CAUSAS: CONDUCTOR	CAUSAS: PEATON	CAUSAS: VEHICULO	CAUSAS: CAMINO	CAUSAS: AGENTES NATURALES	KILOMETRO	NUMERO Y CLASIFICACION DE ACCIDENTES
								135–140	
								140–145	
0	1	500	1	0	0	0	0	145–150	N ✡ ✡
0	1	30,000	1	0	0	0	0	145–150	H ✡ ✡
0	0	0	1	0	0	0	0	150–155	N
								155–160	
								160–165	
								165–170	
								170–175	
								175–180	

Escala horizontal: 5 10 15 20 25 30 35 40 45

N U M E R O   Y   C L A S I F I C A C I O N   D E   A C C I D E N T E S

CLAVE	CLASIFICACION DEL ACCIDENTE	CLAVE	CLASIFICACION DEL ACCIDENTE
A	SALIDA DEL CAMINO		COLISION SOBRE EL CAMINO
		G	OTRO VEHICULO MOTOR EN TRANSITO
SIN COLISION SOBRE EL CAMINO		H	OTRO VEHICULO MOTOR POR ALCANCE
B	VOLCADURA	J	VEHICULO MOTOR ESTACIONADO
C	CAIDA DE PASAJERO	K	FERROCARRIL
D	INCENDIO	L	BICICLETA/MOTOCICLETA
E	OTROS	M	ANIMAL
P	CAIDA DE CARGA	N	OBJETO FIJO
Q	DESPRENDIMIENTO DE REMOLQUE	O	OTROS OBJETOS
COLISION SOBRE EL CAMINO		S	SIN DATO
F	PEATON (ATROPELLAMIENTO)		
R	VELOCIDAD EXCESIVA		ACCIDENTES EQUIVALENTES A DAÑOS MATERIALES
		✞	UN MUERTO = 6 ACCIDENTES
		✡	UN HERIDO = 2 ACCIDENTES

N U M E R O   Y   C L A S I F I C A C I O N   D E   A C C I D E N T E S

CLAVE	CLASIFICACION DEL ACCIDENTE	CLAVE	CLASIFICACION DEL ACCIDENTE
A	SALIDA DEL CAMINO		COLISION SOBRE EL CAMINO
		G	OTRO VEHICULO MOTOR EN TRANSITO
SIN COLISION SOBRE EL CAMINO		H	OTRO VEHICULO MOTOR POR ALCANCE
B	VOLCADURA	J	VEHICULO MOTOR ESTACIONADO
C	CAIDA DE PASAJERO	K	FERROCARRIL
D	INCENDIO	L	BICICLETA/MOTOCICLETA
E	OTROS	M	ANIMAL
P	CAIDA DE CARGA	N	OBJETO FIJO
Q	DESPRENDIMIENTO DE REMOLQUE	O	OTROS OBJETOS
COLISION SOBRE EL CAMINO		S	SIN DATO
F	PEATON (ATROPELLAMIENTO)		
R	VELOCIDAD EXCESIVA		ACCIDENTES EQUIVALENTES A DAÑOS MATERIALES
		✞	UN MUERTO = 6 ACCIDENTES
		✡	UN HERIDO = 2 ACCIDENTES

CAUSANTE PRINCIPAL DEL ACCIDENTE (en porcentaje)

2 0 1 2

T A B A S C O

CARRETERA Y TRAMO	CONDUCTOR	PEATON O PASAJERO	VEHICULO	CAMINO	IRRUPCION DE GANADO	AGENTE NATURAL
Coatzacoalcos - Villahermosa Lim. Edos. Ver./Tab. - Villahermosa	96.69	0.99	1.66	0.33	0.33	0.00
El Suspiro - Tenosique Lim. Edos. Chis./Tab. - Tenosique	100.00	0.00	0.00	0.00	0.00	0.00
Ent. Agua Dulce - Cárdenas (Cuota)	79.17	0.00	18.75	0.00	2.08	0.00
Malpaso - El Bellote (km 43.990 - km 44.590), (km 45.260 - km 45.630), (km 55.040 - 185.470)	96.95	0.00	1.53	0.00	1.53	0.00
San Marco - Palizada T. C. (Villahermosa - Francisco Escárcega) - Lim. Edos. Tab./Camp.						
Villahermosa - Cd. del Carmen Villahermosa - Lim. Edos. Tab./Camp.	93.04	1.74	2.61	0.00	0.87	1.74
Villahermosa - Escopetazo Villahermosa - Lim. Edos. Tab./Chis.	92.59	1.85	3.70	0.93	0.93	0.00
Villahermosa - Francisco Escárcega (km 0.000 - km 76.900), (km 140.700 - km 154.600)	94.05	3.57	0.00	0.00	2.38	0.00

CAUSANTE PRINCIPAL DEL ACCIDENTE (en porcentaje)

2 0 1 2

T A B A S C O

CARRETERA Y TRAMO	CONDUCTOR	PEATON O PASAJERO	VEHICULO	CAMINO	IRRUPCION DE GANADO	AGENTE NATURAL

TOTAL DE CAUSANTES PRINCIPALES DEL ACCIDENTE (en porcentaje)

T A B A S C O	94.37	1.25	2.88	0.25	1.00	0.25

DATOS DEL LUGAR DEL ACCIDENTE Y CONTROL DEL TRANSITO

2 0 1 2

T A B A S C O

CARRETERA Y TRAMO	ALINEAMIENTO VERTICAL				ALINEAMIENTO HORIZONTAL											CONTROL DE TRANSITO EXISTENTE												
	PENDIENTE	CIMA	COLUMPIO	A NIVEL	TANGENTE	CURVA ABIERTA	CURVA CERRADA	ENTRONQUE	PUENTE O TUNEL	INTERSECCION	CALLEJON	ACCESO PRIVADO	CRUCE FFCC	ZONA PORTUARIA	TRAMO EN CONSTRUCCION	SEÑAL INFORMATIVA	SEÑAL PREVENTIVA	SEÑAL RESTRICTIVA	SEMAFORO	AGENTE O GUARDAVIA	BARRERA O ISLETA	RAYAS LATERALES	RAYA CENTRAL	VIBRADORES	ABANDERAMIENTO	BANDEREROS	OTRO CONTROL	SIN CONTROL
Coatzacoalcos - Villahermosa Lim. Edos. Ver./Tab. - Villahermosa																1	1	1										
El Suspiro - Tenosique Lim. Edos. Chis./Tab. - Tenosique																												
Ent. Agua Dulce - Cárdenas (Cuota)																												
Malpaso - El Bellote (km 43.990 - km 44.590), (km 45.260 - km 45.630), (km 55.040 - 185.470)																												
San Marco - Palizada T. C. (Villahermosa - Francisco Escárcega) - Lim. Edos. Tab./Camp.																												
Villahermosa - Cd. del Carmen Villahermosa - Lim. Edos. Tab./Camp.																												
Villahermosa - Escopetazo Villahermosa - Lim. Edos. Tab./Chis.																												
Villahermosa - Francisco Escárcega (km 0.000 - km 76.900), (km 140.700 - km 154.600)																1	1	1										

TOTAL DATOS DEL LUGAR DEL ACCIDENTE Y CONTROL DEL TRANSITO

T A B A S C O																2	2	2										

CIRCUNSTANCIAS QUE CONTRIBUYERON AL ACCIDENTE

2 0 1 2

T A B A S C O

CARRETERA Y TRAMO	DEL CONDUCTOR O PEATON														DEL VEHICULO										DEL CAMINO							AGENTE NATURAL					
	IMPRUDENCIA O INTENCION	VELOCIDAD EXCESIVA	INVADIO CARRIL CONTRARIO	REBASO INDEBIDAMENTE	NO RESPETO SEÑAL DE ALTO	NO RESPETO SEMAFORO	NO CEDIO EL PASO	NO GUARDO DISTANCIA	VIRO INDEBIDAMENTE	MAL ESTACIONADO	ESTADO DE EBRIEDAD	BAJO EFECTO DE DROGAS	DORMITANDO	DESLUMBRAMIENTO	LLANTAS	FRENOS	DIRECCION	SUSPENSION	LUCES	EJES	TRANSMISION	MOTOR	SOBRECUPO O SOBRECARGA	EXCESO DE DIMENSIONES	IRRUPCION DE GANADO	DESPERFECTOS	FALTA DE SEÑALES	OBJETOS EN EL CAMINO	MOJADO	RESBALOSO	OTROS	LLUVIA	NIEVE O GRANIZO	NIEBLA O HUMO	TOLVANERA	VIENTOS FUERTES	OTROS
Coatzacoalcos - Villahermosa Lim. Edos. Ver./Tab. - Villahermosa	6	197	14		1		43	11	14		2		4		2						1	1	1		1			1									
El Suspiro - Tenosique Lim. Edos. Chis./Tab. - Tenosique		8					1	1																													
Ent. Agua Dulce - Cárdenas (Cuota)		31	1					1	1				4		8						1				1												
Malpaso - El Bellote (km 43.990 - km 44.590), (km 45.260 - km 45.630) (km 55.040 - 185.470)		87	18				8	5	8	1					2										2												
San Marco - Palizada T. C. (Villahermosa - Francisco Escárcega) - Lim. Edos. Tab./Camp.																																					
Villahermosa - Cd. del Carmen Villahermosa - Lim. Edos. Tab./Camp.	7	71	8				14	2	5						2							1			1									2			
Villahermosa - Escopetazo Villahermosa - Lim. Edos. Tab./Chis.	6	74	3	1			6	4	5	1					1						1	2			1			1									
Villahermosa - Francisco Escárcega (km 0.000 - km 76.900), (km 140.700 - km 154.600	4	53	3	1	1		4	3	7				3												2												

TOTAL DE CIRCUNSTANCIAS QUE CONTRIBUYERON AL ACCIDENTE

T A B A S C O	23	521	47	2	2		76	27	40	2	2		11		15						3	4	1		8			2						2			

ACCIDENTES POR TIPO DE VEHICULO

2 0 1 2

T A B A S C O

CARRETERA Y TRAMO	ACCIDENTES	ACCIDENTES POR TIPO DE VEHICULO																							
		A	A-A	A-B	A-C	A-B-C	B	B-B	B-C	C	C-C	A-M	A-O	A-B-O	A-C-O	A-M-O	B-M	B-O	C-M	C-O	M	M-M	M-O	O	O-O
Coatzacoalcos - Villahermosa Lim. Edos. Ver./Tab. - Villahermosa	302	80	32	3	59		3		3	53	16	6	15		6				6	10	3	1	5	1	
El Suspiro - Tenosique Lim. Edos. Chis./Tab. - Tenosique	10	3			1					2	2	1	1												
Ent. Agua Dulce - Cárdenas (Cuota)	48	22			5				1	18					1				1						
Malpaso - El Bellote (km 43.990 - km 44.590), (km 45.260 - km 45.630), (km 55.040 - 185.470)	131	34	12	2	28	1			1	13	6	7	7		1		1		11	4		1	1	1	
San Marco - Palizada T. C. (Villahermosa - Francisco Escárcega) - Lim. Edos. Tab./Camp.	0																								
Villahermosa - Cd. del Carmen Villahermosa - Lim. Edos. Tab./Camp.	115	25	17	1	27				1	26	6	2	6				1		1		1			1	
Villahermosa - Escopetazo Villahermosa - Lim. Edos. Tab./Chis.	108	37	19	1	18				1	20	1	3	1						1	1	3		2		
Villahermosa - Francisco Escárcega (km 0.000 - km 76.900), (km 140.700 - km 154.600)	84	19	4	2	23		3		3	15	4	2	4								5				

ACCIDENTES POR TIPO DE VEHICULO

2 0 1 2

T A B A S C O

CARRETERA Y TRAMO	ACCIDENTES	ACCIDENTES POR TIPO DE VEHICULO																							
		A	A-A	A-B	A-C	A-B-C	B	B-B	B-C	C	C-C	A-M	A-O	A-B-O	A-C-O	A-M-O	B-M	B-O	C-M	C-O	M	M-M	M-O	O	O-O

TOTAL DE ACCIDENTES POR TIPO DE VEHICULO

TOTALES	798	220	84	9	161	1	6		10	147	35	21	34		8		2		20	15	12	2	8	3	
PORCENTAJES	100.00	27.57	10.53	1.13	20.18	0.13	0.75	0.00	1.25	18.42	4.39	2.63	4.26	0.00	1.00	0.00	0.25	0.00	2.51	1.88	1.50	0.25	1.00	0.38	0.00

TIPO DE VEHICULO

A.- AUTOMOVIL

B.- AUTOBUSES

C.- CAMION SENCILLO Y COMBINADO, FURGONETA Y PICK-UP

M.- MOTOCICLETAS Y BICICLETAS

O.- OTROS (MAQ. AGRICOLA, DE CONST, TREN, VEH. FUGADOS DEL SITIO)

TIPO DE VEHICULOS INVOLUCRADOS

2 0 1 2

T A B A S C O

CARRETERA	TOTAL DE TIPO DE VEHICULOS INVOLUCRADOS																																																TOTAL DE VEH.
	A	A-A		A-B		A-C		A-B-C			B	B-B		B-C		C	C-C		A-M		A-O		A-B-O			A-C-O			A-M-O			B-M		B-O		C-M		C-O		M	M-M		M-O		O	O-O		
Coatzacoalcos - Villahermosa Lim. Edos. Ver./Tab. - Villahermosa	80	32	34	3	3	69	65				3			3	3	53	16	16	6	6	18	17				7	6	7								6	6	11	10	3	1	1	5	5	3			498
El Suspiro - Tenosique Lim. Edos. Chis./Tab. - Tenosique	3					2	1									2	2	2	1	1	1	1																											16
Ent. Agua Dulce - Cárdenas (Cuota)	22					5	5							2	1	18										2	2	1								1	1												60
Malpaso - El Bellote (km 43.990 - km 44.590), (km 45.260 - km 45.630), (km 55.040 - 185.470)	34	12	14	2	2	31	31	1	1	1				1	1	13	6	6	7	7	8	8				1	1	1				1	1			11	11	5	4		1	1	1	1	4			230
San Marco - Palizada T. C. (Villahermosa - Francisco Escárcega) - Lim. Edos. Tab./Camp.																																																	0
Villahermosa - Cd. del Carmen Villahermosa - Lim. Edos. Tab./Camp.	25	17	19	1	1	28	33							1	1	26	6	6	2	2	6	6										1	1			1	1			1					1			186
Villahermosa - Escopetazo Villahermosa - Lim. Edos. Tab./Chis.	37	19	19	1	1	21	19							1	1	20	1	1	3	3	1	1														1	1	1	1	3			2	2				160
Villahermosa - Francisco Escárcega (km 0.000 - km 76.900), (km 140.700 - km 154.600)	19	4	5	2	2	24	25				3			3	3	15	4	5	2	2	4	4																		5								131

TIPO DE VEHICULOS INVOLUCRADOS

2 0 1 2

T A B A S C O

CARRETERA	TOTAL DE TIPO DE VEHICULOS INVOLUCRADOS																								TOTAL DE VEH.
	A	A-A	A-B	A-C	A-B-C	B	B-B	B-C	C	C-C	A-M	A-O	A-B-O	A-C-O	A-M-O	B-M	B-O	C-M	C-O	M	M-M	M-O	O	O-O	

TOTAL DE TIPO DE VEHICULOS INVOLUCRADOS

CARRETERA	A	A-A	A-B	A-C	A-B-C	B	B-B	B-C	C	C-C	A-M	A-O	A-B-O	A-C-O	A-M-O	B-M	B-O	C-M	C-O	M	M-M	M-O	O	O-O	TOTAL DE VEH.
TOTALES	220	84 91	9 9	180 179	1 1 1	6		11 10	147	35 36	21 21	38 37		10 9 9		2 2		20 20	17 15	12	2 2	8 8	8		1281
	220	175	18	359	3	6		21	147	71	42	75		28		4		40	32	12	4	16	8		1281

TIPO DE VEHICULO

A.- AUTOMOVIL

B.- AUTOBUSES

C.- CAMION SENCILLO Y COMBINADO, FURGONETA Y PICK-UP

M.- MOTOCICLETAS Y BICICLETAS

O.- OTROS (MAQ. AGRICOLA, DE CONST, TREN, VEH. FUGADOS DEL SITIO)

TIPO DE VEHICULO	TOTAL DE VEHICULOS	PORCENTAJE %
A	654	51.05%
B	29	2.26%
C	454	35.44%
M	67	5.23%
O	77	6.01%
Total	1281	100.00%

RESUMEN DE ACCIDENTES DE TRANSITO 2 0 1 2

RED DE CARRETERA FEDERAL LIBRE Y DE CUOTA

T A B A S C O

CLASIFICACION	LONGITUD (km)	ACCIDENTES	HERIDOS	MUERTOS	DAÑOS MATERIALES (MILLONES $)	VEH/km (MILLONES)	INDICE DE ACCIDENTES (A)
CUOTA	54.110	48	65	12	3.9520	254.483	0.189
LIBRE	581.840	750	561	121	34.2344	2,810.012	0.267
RESUMEN DEL ESTADO	635.950	798	626	133	38.1864	3,064.495	0.260

NOTA:

(A) INDICE DE ACCIDENTES POR MILLON DE VEHICULOS - KILOMETRO