E S T A D I S T I C A

A C C I D E N T E S D E T R A N S I T O

2 0 1 2

T A M A U L I P A S

INDICE DE ACCIDENTES POR MILLON DE VEHICULOS-KILOMETRO (2012)

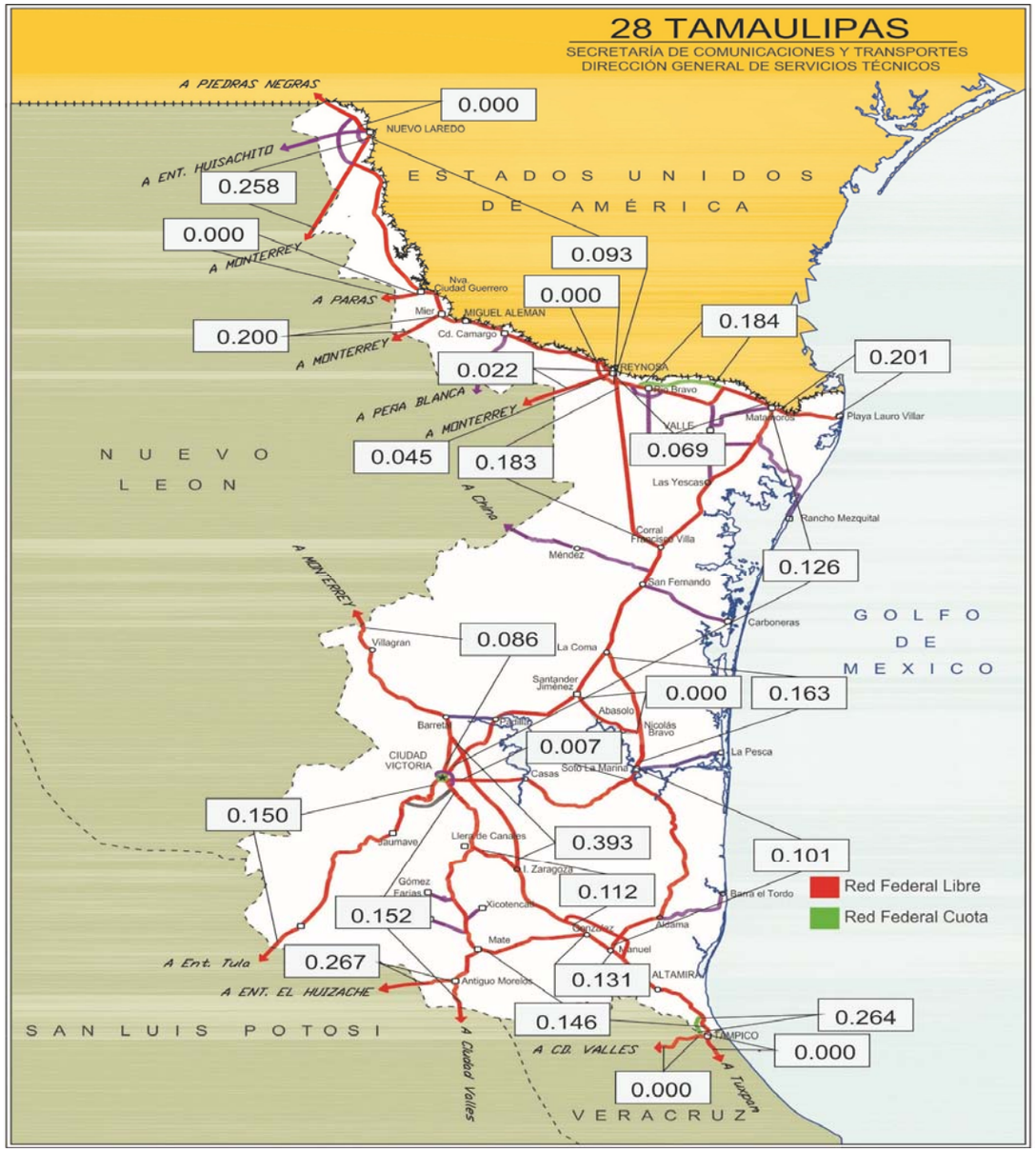

INDICE DE ACCIDENTES EN EL ESTADO 2012

$$\overline{I}^{A}_{V\text{-}km} = 0.109$$

ESTADO DE TAMAULIPAS

ACCIDENTES DE TRANSITO

2 0 1 2

T A M A U L I P A S

CARRETERA Y TRAMO	LONGITUD DEL CAMINO	VEH-km MILLONES	ACCIDENTES				SALDOS			INDICES POR 10^6 DE VEH-KM		INDICES POR 10^5 DE VEH-KM		
			TOTAL	CON MUERTOS	SOLO CON HERIDOS	EQUIVALENTES (1)	MUERTOS	HERIDOS	DAÑOS MATERIALES (MILLONES $)	ACCIDENTES	PELIGROSIDAD	ACCIDENTES MORTALES	MUERTOS	HERIDOS
Antiguo Morelos - Ent. El Huizache Antiguo Morelos - Lim. Edos. Tamps./S.L.P.	25.000	14.976	4	0	3	12	0	4	0.2720	0.267	0.801	0.000	0.000	0.027
Cd. Valles - Cd. Victoria Lim. Edos. S.L.P./Tamps. - Cd. Valles	181.600	197.179	30	1	18	110	1	37	1.0240	0.152	0.558	0.001	0.001	0.019
Cd. Valles - Tampico Lim. Edos. Ver./Tamps. - Tampico	4.190	25.120	0	0	0					0.000		0.000		
Cd. Victoria - Matamoros	312.000	643.596	81	12	35	369	24	72	8.0450	0.126	0.573	0.002	0.004	0.011
Cd. Victoria - Soto La Marina	116.800	543.089	4	0	1	14	0	5	0.1100	0.007	0.026	0.000	0.000	0.001
Ciudad Victoria - Monterrey Cd. Victoria - Lim. Edos. Tamps./NL	126.200	338.871	29	5	18	151	5	46	2.1900	0.086	0.446	0.002	0.002	0.014
Ent. Tula - Cd. Victoria Lim. Edos. S.L.P./Tamps. - Cd. Victoria	177.600	379.356	57	14	27	293	22	52	4.1433	0.150	0.772	0.004	0.006	0.014
Estación Manuel - T. C. (Cd. Victoria - Soto La Marina)	145.000	128.661	13	2	6	71	5	14	0.5950	0.101	0.552	0.002	0.004	0.011
González - Llera de Canales	89.000	116.232	13	2	7	61	3	15	1.1300	0.112	0.525	0.002	0.003	0.013
Ignacio Zaragoza - T. C. (Ciudad Victoria - Monterrey)	94.300	99.231	39	5	16	139	9	23	2.9730	0.393	1.401	0.005	0.009	0.023

ACCIDENTES DE TRANSITO

2 0 1 2

T A M A U L I P A S

CARRETERA Y TRAMO	LONGITUD DEL CAMINO	VEH-km MILLONES	ACCIDENTES				SALDOS			INDICES POR 10^6 DE VEH-KM		INDICES POR 10^5 DE VEH-KM		
			TOTAL	CON MUERTOS	SOLO CON HERIDOS	EQUIVALENTES (1)	MUERTOS	HERIDOS	DAÑOS MATERIALES (MILLONES $)	ACCIDENTES	PELIGROSIDAD	ACCIDENTES MORTALES	MUERTOS	HERIDOS
Las Urracas - T. C. (Matamoros - Reynosa)	113.250	174.832	32	5	14	154	6	43	2.8020	0.183	0.881	0.003	0.003	0.025
Libramiento de Reynosa	10.000	164.925	0	0	0					0.000		0.000		
Libramiento Estación Manuel - González	24.800	30.632	4	1	2	28	2	6	0.1500	0.131	0.914	0.003	0.007	0.020
Libramiento Poniente de Tampico (Cuota)	12.000	37.907	10	3	3	56	5	8	0.6210	0.264	1.477	0.008	0.013	0.021
Matamoros - Playa Lauro Villar	37.000	164.113	33	5	15	139	5	38	1.5960	0.201	0.847	0.003	0.003	0.023
Matamoros - Reynosa (Cuota)	44.600	54.328	10	2	5	50	2	14	0.3400	0.184	0.920	0.004	0.004	0.026
Matamoros - Reynosa	98.000	597.304	41	7	15	155	8	33	1.5770	0.069	0.259	0.001	0.001	0.006
Monterrey - Mier Lim. Edos. NL/Tamps. - Mier	24.410	20.020	4	1	1	12	1	1	0.2400	0.200	0.599	0.005	0.005	0.005
Monterrey - Nuevo Laredo (Libre) Lim. Edos. NL/Tamps. - Nuevo Laredo	43.440	248.412	64	10	31	320	10	98	3.4285	0.258	1.288	0.004	0.004	0.040
Monterrey - Reynosa (Libre) Lim. Edos. NL/Tamps. - Reynosa	33.000	418.240	9	2	1	31	3	2	0.3830	0.022	0.074	0.001	0.001	0.001

ACCIDENTES DE TRANSITO

2 0 1 2

T A M A U L I P A S

CARRETERA Y TRAMO	LONGITUD DEL CAMINO	VEH-km MILLONES	ACCIDENTES				SALDOS			INDICES POR 10^6 DE VEH-KM		INDICES POR 10^5 DE VEH-KM		
			TOTAL	CON MUERTOS	SOLO CON HERIDOS	EQUIVALENTES (1)	MUERTOS	HERIDOS	DAÑOS MATERIALES (MILLONES $)	ACCIDENTES	PELIGROSIDAD	ACCIDENTES MORTALES	MUERTOS	HERIDOS
Paras - Nueva Ciudad Guerrero Lim. Edos. NL/Tamps. - T. C. (Reynosa - (T. C. Monterrey - Nuevo Laredo))	18.900	1.331	0	0	0					0.000		0.000		
Piedras Negras - Nuevo Laredo Lim. Edos. N.L./Tamps. - Nuevo Laredo	36.800	160.791	0	0	0					0.000		0.000		
Ramal de Acceso a Puente Anzaldúas	6.200	22.347	1	0	0	1	0	0	0.0200	0.045	0.045	0.000	0.000	0.000
Reynosa - Nuevo Laredo	221.080	301.978	28	4	12	122	5	32	2.0750	0.093	0.404	0.001	0.002	0.011
Santander Jiménez - Ent. El Ojito	20.000	17.155	0	0	0					0.000		0.000		
Soto La Marina - La Coma	86.000	67.363	11	3	4	37	3	4	0.6325	0.163	0.549	0.005	0.005	0.006
Tampico - Cd. Mante	155.000	697.234	102	10	34	308	11	70	5.6103	0.146	0.442	0.001	0.002	0.010

ACCIDENTES DE TRANSITO

2 0 1 2

T A M A U L I P A S

CARRETERA Y TRAMO	LONGITUD DEL CAMINO	VEH-km MILLONES	ACCIDENTES				SALDOS			INDICES POR 10^6 DE VEH-KM		INDICES POR 10^5 DE VEH-KM		
			TOTAL	CON MUERTOS	SOLO CON HERIDOS	EQUIVALENTES (1)	MUERTOS	HERIDOS	DAÑOS MATERIALES (MILLONES $)	ACCIDENTES	PELIGROSIDAD	ACCIDENTES MORTALES	MUERTOS	HERIDOS
Túxpam - Tampico Lim. Edos. Tamps./Ver. - Tampico	1.610	3.243	0	0	0					0.000		0.000		

TOTAL DE ACCIDENTES DE TRANSITO

T A M A U L I P A S	2,257.780	5,668.468	619	94	268	2,633	130	617	39.9576	0.109	0.464	0.002	0.002	0.011

NOTA: (1) ACCIDENTES EQUIVALENTES
UN MUERTO = 6 ACCIDENTES
UN HERIDO = 2 ACCIDENTES

ACCIDENTES Y SALDOS POR MES

2 0 1 2

T A M A U L I P A S

CARRETERA Y TRAMO	SALDOS	ENERO	FEBRERO	MARZO	ABRIL	MAYO	JUNIO	JULIO	AGOSTO	SEPTIEMBRE	OCTUBRE	NOVIEMBRE	DICIEMBRE
Antiguo Morelos - Ent. El Huizache Antiguo Morelos - Lim. Edos. Tamps./S.L.P.	ACCIDENTES		1		1					1			1
	MUERTOS		0		0					0			0
	HERIDOS		1		2					0			1
	DAÑOS MATERIALES (MILLONES $)		0.1700		0.0300					0.0700			0.0020
Cd. Valles - Cd. Victoria Lim. Edos. S.L.P./Tamps. - Cd. Valles	ACCIDENTES	6		4	4	1	2	2	4	1	1	3	2
	MUERTOS	0		1	0	0	0	0	0	0	0	0	0
	HERIDOS	17		3	5	0	2	4	1	0	0	4	1
	DAÑOS MATERIALES (MILLONES $)	0.3090		0.1150	0.1790	0.0500	0.0380	0.0620	0.0860	0.0200	0.0400	0.0430	0.0820
Cd. Valles - Tampico Lim. Edos. Ver./Tamps. - Tampico	ACCIDENTES												
	MUERTOS												
	HERIDOS												
	DAÑOS MATERIALES (MILLONES $)												
Cd. Victoria - Matamoros	ACCIDENTES	5	4	6	5	8	6	6	10	8	3	6	14
	MUERTOS	3	3	0	1	8	1	0	2	1	1	3	1
	HERIDOS	10	4	5	8	6	4	4	2	3	5	11	10
	DAÑOS MATERIALES (MILLONES $)	0.4480	0.2140	0.1840	0.3660	0.3838	0.2430	0.9450	1.0712	1.4670	0.2000	0.5510	1.9720
Cd. Victoria - Soto La Marina	ACCIDENTES	1	1				1						1
	MUERTOS	0	0				0						0
	HERIDOS	0	0				0						5
	DAÑOS MATERIALES (MILLONES $)	0.0500	0.0100				0.0300						0.0200
Ciudad Victoria - Monterrey Cd. Victoria - Lim. Edos. Tamps./NL	ACCIDENTES	1	3	3	4	5	1	1	3	1	1	2	4
	MUERTOS	0	0	1	0	1	0	0	0	0	0	1	2
	HERIDOS	1	1	4	3	12	1	1	9	0	3	6	5
	DAÑOS MATERIALES (MILLONES $)	0.0210	0.1410	0.2150	0.1350	0.2430	0.0450	0.0750	0.4000	0.0500	0.5200	0.1000	0.2450
Ent. Tula - Cd. Victoria Lim. Edos. S.L.P./Tamps. - Cd. Victoria	ACCIDENTES	4	4	4	6	2	10	5	8	4	5	3	2
	MUERTOS	1	1	0	2	2	4	1	3	4	4	0	0
	HERIDOS	3	8	5	3	0	19	1	3	2	5	0	3
	DAÑOS MATERIALES (MILLONES $)	0.1800	0.2000	0.2020	0.9000	0.0850	0.6920	0.2200	0.7600	0.2770	0.3173	0.1450	0.1650
Estación Manuel - T. C. (Cd. Victoria - Soto La Marina)	ACCIDENTES	1		3	1	2					2	3	1
	MUERTOS	0		0	0	3					0	0	2
	HERIDOS	1		3	0	0					2	5	3
	DAÑOS MATERIALES (MILLONES $)	0.0150		0.0750	0.0200	0.0550					0.1600	0.1900	0.0800
González - Llera de Canales	ACCIDENTES	1		3			3	2	1	1	2		
	MUERTOS	0		0			0	1	0	0	2		
	HERIDOS	2		3			0	5	0	3	2		
	DAÑOS MATERIALES (MILLONES $)	0.0150		0.0890			0.0960	0.5300	0.0500	0.0500	0.3000		
Ignacio Zaragoza - T. C. (Ciudad Victoria - Monterrey)	ACCIDENTES	2	2	2	3	1	2	6	6	7	2	1	5
	MUERTOS	0	0	0	0	0	0	6	0	2	0	1	0
	HERIDOS	4	1	0	3	1	0	3	2	6	1	1	1
	DAÑOS MATERIALES (MILLONES $)	0.0600	0.0900	0.1200	0.1380	0.0500	0.1400	0.5750	0.3800	0.4500	0.4600	0.0800	0.4300

ACCIDENTES Y SALDOS POR MES

2 0 1 2

T A M A U L I P A S

CARRETERA Y TRAMO	SALDOS	ENERO	FEBRERO	MARZO	ABRIL	MAYO	JUNIO	JULIO	AGOSTO	SEPTIEMBRE	OCTUBRE	NOVIEMBRE	DICIEMBRE
Antiguo Morelos - Ent. El Huizache	ACCIDENTES		1		1					1			1
Las Urracas - T. C. (Matamoros - Reynosa)	ACCIDENTES	4	1	3		5	4	1	2	3		2	7
	MUERTOS	0	0	0		2	1	0	0	1		0	2
	HERIDOS	9	0	1		6	1	7	3	3		0	13
	DAÑOS MATERIALES (MILLONES $)	0.4760	0.0500	0.3600		0.3350	0.4350	0.0700	0.2350	0.1310		0.1650	0.5450
Libramiento de Reynosa	ACCIDENTES												
	MUERTOS												
	HERIDOS												
	DAÑOS MATERIALES (MILLONES $)												
Libramiento Estación Manuel - González	ACCIDENTES	1			1						1		1
	MUERTOS	0			0						0		2
	HERIDOS	5			0						0		1
	DAÑOS MATERIALES (MILLONES $)	0.0450			0.0400						0.0200		0.0450
Libramiento Poniente de Tampico (Cuota)	ACCIDENTES		1	1	3			2	1		1		1
	MUERTOS		3	1	0			1	0		0		0
	HERIDOS		3	0	0			0	1		4		0
	DAÑOS MATERIALES (MILLONES $)		0.0700	0.0300	0.1450			0.2000	0.1500		0.0250		0.0010
Matamoros - Playa Lauro Villar	ACCIDENTES	1	6	2	4	4	3	3	4	1	2	1	2
	MUERTOS	0	3	1	0	1	0	0	0	0	0	0	0
	HERIDOS	3	3	8	3	9	1	5	0	2	4	0	0
	DAÑOS MATERIALES (MILLONES $)	0.0380	0.3150	0.0600	0.0500	0.2870	0.0850	0.1080	0.3800	0.0650	0.0400	0.1000	0.0680
Matamoros - Reynosa (Cuota)	ACCIDENTES	1			1		1	1		1	5		
	MUERTOS	0			0		0	1		0	1		
	HERIDOS	1			0		2	0		0	11		
	DAÑOS MATERIALES (MILLONES $)	0.0500			0.0350		0.0250	0.0150		0.0150	0.2000		
Matamoros - Reynosa	ACCIDENTES	2	2	6	4	3	2	3	3	3	8	2	3
	MUERTOS	0	0	2	0	1	1	1	1	0	1	1	0
	HERIDOS	0	0	7	3	2	3	2	1	6	8	0	1
	DAÑOS MATERIALES (MILLONES $)	0.1150	0.0150	0.1960	0.1350	0.0750	0.0700	0.0450	0.1450	0.3420	0.3260	0.0580	0.0550
Monterrey - Mier Lim. Edos. NL/Tamps. - Mier	ACCIDENTES	1						1		1	1		
	MUERTOS	0						0		1	0		
	HERIDOS	1						0		0	0		
	DAÑOS MATERIALES (MILLONES $)	0.1000						0.0500		0.0500	0.0400		
Monterrey - Nuevo Laredo (Libre) Lim. Edos. NL/Tamps. - Nuevo Laredo	ACCIDENTES	4	2	7	7	7	4	8	10	7	1	1	6
	MUERTOS	1	1	2	1	0	0	2	1	0	1	0	1
	HERIDOS	2	1	3	10	6	11	3	18	38	0	2	4
	DAÑOS MATERIALES (MILLONES $)	0.0710	0.2300	0.0860	0.2560	0.4580	0.1400	0.7900	0.8140	0.3050	0.0500	0.0300	0.1985
Monterrey - Reynosa (Libre) Lim. Edos. NL/Tamps. - Reynosa	ACCIDENTES	1	1		2		1		1		2	1	
	MUERTOS	0	1		0		0		0		2	0	
	HERIDOS	0	0		0		0		0		2	0	
	DAÑOS MATERIALES (MILLONES $)	0.0050	0.0950		0.1200		0.0180		0.0100		0.1200	0.0150	

ACCIDENTES Y SALDOS POR MES

2 0 1 2

T A M A U L I P A S

CARRETERA Y TRAMO	SALDOS	ENERO	FEBRERO	MARZO	ABRIL	MAYO	JUNIO	JULIO	AGOSTO	SEPTIEMBRE	OCTUBRE	NOVIEMBRE	DICIEMBRE
Antiguo Morelos - Ent. El Huizache	ACCIDENTES		1		1					1			1
Paras - Nueva Ciudad Guerrero Lim. Edos. NL/Tamps. - T. C. (Reynosa - (T. C. Monterrey - Nuevo Laredo))	ACCIDENTES												
	MUERTOS												
	HERIDOS												
	DAÑOS MATERIALES (MILLONES $)												
Piedras Negras - Nuevo Laredo Lim. Edos. N.L./Tamps. - Nuevo Laredo	ACCIDENTES												
	MUERTOS												
	HERIDOS												
	DAÑOS MATERIALES (MILLONES $)												
Ramal de Acceso a Puente Anzaldúas	ACCIDENTES									1			
	MUERTOS									0			
	HERIDOS									0			
	DAÑOS MATERIALES (MILLONES $)									0.0200			
Reynosa - Nuevo Laredo	ACCIDENTES	4	2	6	3		2	2	3		4		2
	MUERTOS	0	0	0	2		0	2	0		0		1
	HERIDOS	6	0	11	2		1	4	2		5		1
	DAÑOS MATERIALES (MILLONES $)	0.1650	0.0450	1.3800	0.1370		0.0480	0.0600	0.0450		0.1300		0.0650
Santander Jiménez - Ent. El Ojito	ACCIDENTES												
	MUERTOS												
	HERIDOS												
	DAÑOS MATERIALES (MILLONES $)												
Soto La Marina - La Coma	ACCIDENTES	2	2		2	1	2						2
	MUERTOS	1	0		1	1	0						0
	HERIDOS	0	1		0	0	2						1
	DAÑOS MATERIALES (MILLONES $)	0.0300	0.0175		0.4600	0.0300	0.0500						0.0450

ACCIDENTES Y SALDOS POR MES

2 0 1 2

T A M A U L I P A S

CARRETERA Y TRAMO	SALDOS	ENERO	FEBRERO	MARZO	ABRIL	MAYO	JUNIO	JULIO	AGOSTO	SEPTIEMBRE	OCTUBRE	NOVIEMBRE	DICIEMBRE
Antiguo Morelos - Ent. El Huizache	ACCIDENTES		1		1					1			1
Tampico - Cd. Mante	ACCIDENTES	5	6	8	8	7	7	6	11	10	6	14	14
	MUERTOS	0	1	1	0	0	0	1	3	2	1	1	1
	HERIDOS	15	4	6	10	4	1	0	7	2	7	7	7
	DAÑOS MATERIALES (MILLONES $)	0.3900	0.7550	0.2833	0.2430	0.2945	0.1850	0.1540	0.7445	0.5670	0.4490	0.4170	1.1280
Túxpam - Tampico Lim. Edos. Tamps./Ver. - Tampico	ACCIDENTES												
	MUERTOS												
	HERIDOS												
	DAÑOS MATERIALES (MILLONES $)												

TOTAL DE ACCIDENTES Y SALDOS POR MES

T A M A U L I P A S	ACCIDENTES	47	38	58	59	46	51	49	67	50	47	39	68
	MUERTOS	6	13	9	7	19	7	16	10	11	13	7	12
	HERIDOS	80	27	59	52	46	48	39	49	65	59	36	57
	DAÑOS MATERIALES (MILLONES $)	2.5830	2.4175	3.3953	3.3890	2.3463	2.3400	3.8990	5.2707	3.8790	3.3973	1.8940	5.1465

ACCIDENTES POR DIA DE LA SEMANA Y CONDICIONES DE LUZ

2 0 1 2

T A M A U L I P A S

CARRETERA Y TRAMO	ACCIDENTES	DIA DE LA SEMANA							CONDICIONES DE LUZ			
		LUNES	MARTES	MIÉRCOLES	JUEVES	VIERNES	SÁBADO	DOMINGO	DE DIA	CREPUSCULO	DE NOCHE	ALUMBRADO PUBLICO
Antiguo Morelos - Ent. El Huizache Antiguo Morelos - Lim. Edos. Tamps./S.L.P.	ACCIDENTES	1	2		1				2		2	0
	ACCIDENTES MORTALES	0	0		0				0		0	0
Cd. Valles - Cd. Victoria Lim. Edos. S.L.P./Tamps. - Cd. Valles	ACCIDENTES	7	5	4	1	4	4	5	15		15	0
	ACCIDENTES MORTALES	1	0	0	0	0	0	0	1		0	0
Cd. Valles - Tampico Lim. Edos. Ver./Tamps. - Tampico	ACCIDENTES											0
	ACCIDENTES MORTALES											0
Cd. Victoria - Matamoros	ACCIDENTES	6	15	12	8	17	14	9	57	2	22	0
	ACCIDENTES MORTALES	0	2	1	1	3	2	3	8	0	4	0
Cd. Victoria - Soto La Marina	ACCIDENTES				1	1	2		3		1	0
	ACCIDENTES MORTALES				0	0	0		0		0	0
Ciudad Victoria - Monterrey Cd. Victoria - Lim. Edos. Tamps./NL	ACCIDENTES	3	5	3	3	6	5	4	14		15	0
	ACCIDENTES MORTALES	0	0	1	0	1	1	2	3		2	0
Ent. Tula - Cd. Victoria Lim. Edos. S.L.P./Tamps. - Cd. Victoria	ACCIDENTES	8	12	7	3	6	8	13	32	2	23	0
	ACCIDENTES MORTALES	3	1	1	0	1	2	6	6	1	7	0
Estación Manuel - T. C. (Cd. Victoria - Soto La Marina)	ACCIDENTES	3	1	2	3		2	2	11		2	0
	ACCIDENTES MORTALES	1	0	0	0		0	1	2		0	0
González - Llera de Canales	ACCIDENTES	3		2	1	1	3	3	6		7	0
	ACCIDENTES MORTALES	2		0	0	0	0	0	1		1	0
Ignacio Zaragoza - T. C. (Ciudad Victoria - Monterrey)	ACCIDENTES	6	3	3	3	8	11	5	26		13	0
	ACCIDENTES MORTALES	1	0	0	0	0	3	1	3		2	0
Las Urracas - T. C. (Matamoros - Reynosa)	ACCIDENTES	8	4	1	7	4	5	3	28		4	0
	ACCIDENTES MORTALES	1	1	0	0	1	1	1	4		1	0
Libramiento de Reynosa	ACCIDENTES											0
	ACCIDENTES MORTALES											0

ACCIDENTES POR DIA DE LA SEMANA Y CONDICIONES DE LUZ

2 0 1 2

T A M A U L I P A S

CARRETERA Y TRAMO	ACCIDENTES	DIA DE LA SEMANA							CONDICIONES DE LUZ			
		LUNES	MARTES	MIÉRCOLES	JUEVES	VIERNES	SÁBADO	DOMINGO	DE DIA	CREPUSCULO	DE NOCHE	ALUMBRADO PUBLICO
Libramiento Estación Manuel - González	ACCIDENTES	2	1				1		3		1	0
	ACCIDENTES MORTALES	1	0				0		0		1	0
Libramiento Poniente de Tampico (Cuota)	ACCIDENTES	1	1	2	1	1	2	2	6		4	0
	ACCIDENTES MORTALES	0	0	0	0	0	1	2	1		2	0
Matamoros - Playa Lauro Villar	ACCIDENTES	5	4	3	8	2	6	5	21	2	10	0
	ACCIDENTES MORTALES	0	0	0	1	1	3	0	3	0	2	0
Matamoros - Reynosa (Cuota)	ACCIDENTES	2	1	2	1		1	3	7		3	0
	ACCIDENTES MORTALES	0	0	0	0		0	2	1		1	0
Matamoros - Reynosa	ACCIDENTES	5	7	2	6	5	9	7	31	1	9	0
	ACCIDENTES MORTALES	2	0	0	1	2	2	0	5	0	2	0
Monterrey - Mier Lim. Edos. NL/Tamps. - Mier	ACCIDENTES	2	1				1		3		1	0
	ACCIDENTES MORTALES	0	0				1		1		0	0
Monterrey - Nuevo Laredo (Libre) Lim. Edos. NL/Tamps. - Nuevo Laredo	ACCIDENTES	8	8	8	6	9	12	13	39	6	19	0
	ACCIDENTES MORTALES	2	1	2	0	2	1	2	7	1	2	0
Monterrey - Reynosa (Libre) Lim. Edos. NL/Tamps. - Reynosa	ACCIDENTES	1	2	2		1	3		5		4	0
	ACCIDENTES MORTALES	0	0	2		0	0		1		1	0
Paras - Nueva Ciudad Guerrero Lim. Edos. NL/Tamps. - T. C. (Reynosa - (T. C. Monterrey -	ACCIDENTES											0
	ACCIDENTES MORTALES											0
Piedras Negras - Nuevo Laredo Lim. Edos. N.L./Tamps. - Nuevo Laredo	ACCIDENTES											0
	ACCIDENTES MORTALES											0
Ramal de Acceso a Puente Anzaldúas	ACCIDENTES			1					1			0
	ACCIDENTES MORTALES			0					0			0
Reynosa - Nuevo Laredo	ACCIDENTES	4	4	3	3	2	4	8	16		12	0
	ACCIDENTES MORTALES	0	1	0	1	1	0	1	2		2	0

ACCIDENTES POR DIA DE LA SEMANA Y CONDICIONES DE LUZ

2 0 1 2

T A M A U L I P A S

CARRETERA Y TRAMO	ACCIDENTES	DIA DE LA SEMANA							CONDICIONES DE LUZ			
		LUNES	MARTES	MIÉRCOLES	JUEVES	VIERNES	SÁBADO	DOMINGO	DE DIA	CREPUSCULO	DE NOCHE	ALUMBRADO PUBLICO
Santander Jiménez - Ent. El Ojito	ACCIDENTES											0
	ACCIDENTES MORTALES											0
Soto La Marina - La Coma	ACCIDENTES	4		3		3		1	9		2	0
	ACCIDENTES MORTALES	1		1		0		1	3		0	0
Tampico - Cd. Mante	ACCIDENTES	14	14	18	14	16	14	12	66	2	34	0
	ACCIDENTES MORTALES	1	0	3	2	1	2	1	5	0	5	0
Túxpam - Tampico Lim. Edos. Tamps./Ver. - Tampico	ACCIDENTES											0
	ACCIDENTES MORTALES											0

TOTAL DE ACCIDENTES POR DIA DE LA SEMANA Y CONDICIONES DE LUZ

T A M A U L I P A S	ACCIDENTES	93	90	78	70	86	107	95	401	15	203	0
	ACCIDENTES MORTALES	16	6	11	6	13	19	23	57	2	35	0

ACCIDENTES EN PERIODOS FESTIVOS

2 0 1 2

T A M A U L I P A S

CARRETERA Y TRAMO	SALDOS	AÑO NUEVO 01/01/2012 01/01/2012	5 DE FEBRERO 04/02/2012 06/02/2012	21 DE MARZO 17/03/2012 19/03/2012	SEMANA SANTA 05/04/2012 08/04/2012	DIA DEL TRABAJO 01/05/2012 01/05/2012	5 DE MAYO 05/05/2012 05/05/2012	DIA DE LA INDEPENDENCIA 16/09/2012 16/09/2012	DIA DE MUERTOS 02/11/2012 04/11/2012	DIA DE LA REVOLUCION 17/11/2012 19/11/2012	NAVIDAD 22/12/2012 25/12/2012
Antiguo Morelos - Ent. El Huizache Antiguo Morelos - Lim. Edos. Tamps./S.L.P.	ACCIDENTES										
	MUERTOS										
	HERIDOS										
	DAÑOS MATERIALES (MILLONES $)										
Cd. Valles - Cd. Victoria Lim. Edos. S.L.P./Tamps. - Cd. Valles	ACCIDENTES	1		1					2		
	MUERTOS	0		0					0		
	HERIDOS	2		1					4		
	DAÑOS MATERIALES (MILLONES $)	0.0370		0.0300					0.0280		
Cd. Valles - Tampico Lim. Edos. Ver./Tamps. - Tampico	ACCIDENTES										
	MUERTOS										
	HERIDOS										
	DAÑOS MATERIALES (MILLONES $)										
Cd. Victoria - Matamoros	ACCIDENTES				2	2		1		1	4
	MUERTOS				1	0		1		0	0
	HERIDOS				4	1		0		0	3
	DAÑOS MATERIALES (MILLONES $)				0.1600	0.0135		0.3000		0.1500	0.2710
Cd. Victoria - Soto La Marina	ACCIDENTES										
	MUERTOS										
	HERIDOS										
	DAÑOS MATERIALES (MILLONES $)										
Ciudad Victoria - Monterrey Cd. Victoria - Lim. Edos. Tamps./NL	ACCIDENTES		1								
	MUERTOS		0								
	HERIDOS		0								
	DAÑOS MATERIALES (MILLONES $)		0.0400								
Ent. Tula - Cd. Victoria Lim. Edos. S.L.P./Tamps. - Cd. Victoria	ACCIDENTES			1							
	MUERTOS			0							
	HERIDOS			1							
	DAÑOS MATERIALES (MILLONES $)			0.0200							
Estación Manuel - T. C. (Cd. Victoria - Soto La Marina)	ACCIDENTES								1		
	MUERTOS								0		
	HERIDOS								5		
	DAÑOS MATERIALES (MILLONES $)								0.1100		
González - Llera de Canales	ACCIDENTES										
	MUERTOS										
	HERIDOS										
	DAÑOS MATERIALES (MILLONES $)										
Ignacio Zaragoza - T. C. (Ciudad Victoria - Monterrey)	ACCIDENTES								1		
	MUERTOS								1		
	HERIDOS								1		
	DAÑOS MATERIALES (MILLONES $)								0.0800		

ACCIDENTES EN PERIODOS FESTIVOS

2 0 1 2

T A M A U L I P A S

CARRETERA Y TRAMO	SALDOS	AÑO NUEVO 01/01/2012 01/01/2012	5 DE FEBRERO 04/02/2012 06/02/2012	21 DE MARZO 17/03/2012 19/03/2012	SEMANA SANTA 05/04/2012 08/04/2012	DIA DEL TRABAJO 01/05/2012 01/05/2012	5 DE MAYO 05/05/2012 05/05/2012	DIA DE LA INDEPENDENCIA 16/09/2012 16/09/2012	DIA DE MUERTOS 02/11/2012 04/11/2012	DIA DE LA REVOLUCION 17/11/2012 19/11/2012	NAVIDAD 22/12/2012 25/12/2012
Las Urracas - T. C. (Matamoros - Reynosa)	ACCIDENTES					1					
	MUERTOS					1					
	HERIDOS					6					
	DAÑOS MATERIALES (MILLONES $)					0.0400					
Libramiento de Reynosa	ACCIDENTES										
	MUERTOS										
	HERIDOS										
	DAÑOS MATERIALES (MILLONES $)										
Libramiento Estación Manuel - González	ACCIDENTES										1
	MUERTOS										2
	HERIDOS										1
	DAÑOS MATERIALES (MILLONES $)										0.0450
Libramiento Poniente de Tampico (Cuota)	ACCIDENTES										
	MUERTOS										
	HERIDOS										
	DAÑOS MATERIALES (MILLONES $)										
Matamoros - Playa Lauro Villar	ACCIDENTES					1					
	MUERTOS					0					
	HERIDOS					1					
	DAÑOS MATERIALES (MILLONES $)					0.2000					
Matamoros - Reynosa (Cuota)	ACCIDENTES										
	MUERTOS										
	HERIDOS										
	DAÑOS MATERIALES (MILLONES $)										
Matamoros - Reynosa	ACCIDENTES			1			1				
	MUERTOS			0			1				
	HERIDOS			2			1				
	DAÑOS MATERIALES (MILLONES $)			0.0180			0.0300				
Monterrey - Mier Lim. Edos. NL/Tamps. - Mier	ACCIDENTES										
	MUERTOS										
	HERIDOS										
	DAÑOS MATERIALES (MILLONES $)										
Monterrey - Nuevo Laredo (Libre) Lim. Edos. NL/Tamps. - Nuevo Laredo	ACCIDENTES				4						
	MUERTOS				1						
	HERIDOS				10						
	DAÑOS MATERIALES (MILLONES $)				0.1650						
Monterrey - Reynosa (Libre) Lim. Edos. NL/Tamps. - Reynosa	ACCIDENTES										
	MUERTOS										
	HERIDOS										
	DAÑOS MATERIALES (MILLONES $)										

ACCIDENTES EN PERIODOS FESTIVOS

2 0 1 2

T A M A U L I P A S

CARRETERA Y TRAMO	SALDOS	AÑO NUEVO 01/01/2012 01/01/2012	5 DE FEBRERO 04/02/2012 06/02/2012	21 DE MARZO 17/03/2012 19/03/2012	SEMANA SANTA 05/04/2012 08/04/2012	DIA DEL TRABAJO 01/05/2012 01/05/2012	5 DE MAYO 05/05/2012 05/05/2012	DIA DE LA INDEPENDENCIA 16/09/2012 16/09/2012	DIA DE MUERTOS 02/11/2012 04/11/2012	DIA DE LA REVOLUCION 17/11/2012 19/11/2012	NAVIDAD 22/12/2012 25/12/2012
Paras - Nueva Ciudad Guerrero Lim. Edos. NL/Tamps. - T. C. (Reynosa - (T. C. Monterrey - Nuevo Laredo))	ACCIDENTES										
	MUERTOS										
	HERIDOS										
	DAÑOS MATERIALES (MILLONES $)										
Piedras Negras - Nuevo Laredo Lim. Edos. N.L./Tamps. - Nuevo Laredo	ACCIDENTES										
	MUERTOS										
	HERIDOS										
	DAÑOS MATERIALES (MILLONES $)										
Ramal de Acceso a Puente Anzaldúas	ACCIDENTES										
	MUERTOS										
	HERIDOS										
	DAÑOS MATERIALES (MILLONES $)										
Reynosa - Nuevo Laredo	ACCIDENTES		1	2	2						
	MUERTOS		0	0	2						
	HERIDOS		0	8	2						
	DAÑOS MATERIALES (MILLONES $)		0.0250	1.0800	0.0970						
Santander Jiménez - Ent. El Ojito	ACCIDENTES										
	MUERTOS										
	HERIDOS										
	DAÑOS MATERIALES (MILLONES $)										
Soto La Marina - La Coma	ACCIDENTES	1									
	MUERTOS	1									
	HERIDOS	0									
	DAÑOS MATERIALES (MILLONES $)	0.0250									
Tampico - Cd. Mante	ACCIDENTES			1	2				2	4	1
	MUERTOS			0	0				0	0	0
	HERIDOS			1	6				0	0	0
	DAÑOS MATERIALES (MILLONES $)			0.0100	0.0060				0.0800	0.1760	0.0200
Túxpam - Tampico Lim. Edos. Tamps./Ver. - Tampico	ACCIDENTES										
	MUERTOS										
	HERIDOS										
	DAÑOS MATERIALES (MILLONES $)										

TOTAL DE ACCIDENTES EN PERIODOS FESTIVOS

T A M A U L I P A S	ACCIDENTES	2	2	6	10	4	1	1	6	5	6
	MUERTOS	1	0	0	4	1	1	1	1	0	2
	HERIDOS	2	0	13	22	8	1	0	10	0	4
	DAÑOS MATERIALES (MILLONES $)	0.0620	0.0650	1.1580	0.4280	0.2535	0.0300	0.3000	0.2980	0.3260	0.3360

ACCIDENTES POR KILOMETRO
2012

CARRETERA Y TRAMO: Antiguo Morelos - Ent. El Huizache Antiguo Morelos - Lim. Edos. Tamps./S.L.P. (MEX-080)

DEL KM: 25+000
AL KM: 70+000

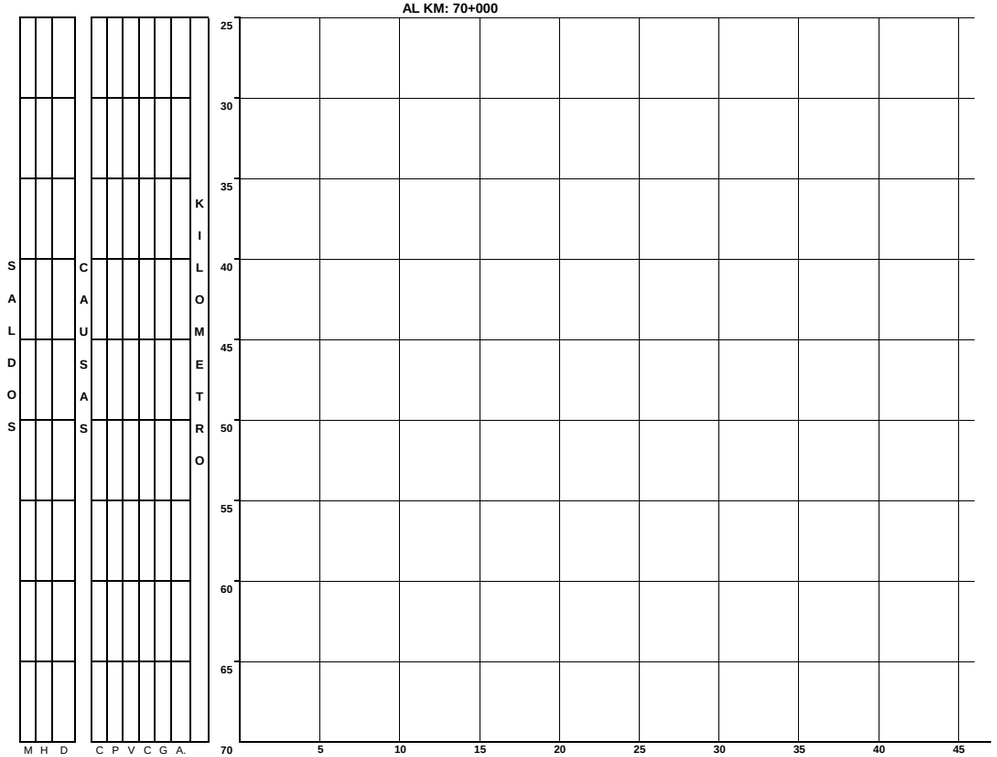

N U M E R O Y C L A S I F I C A C I O N D E A C C I D E N T E S

CLAVE	CLASIFICACION DEL ACCIDENTE	CLAVE	CLASIFICACION DEL ACCIDENTE
A	SALIDA DEL CAMINO	COLISION SOBRE EL CAMINO	
		G	OTRO VEHICULO MOTOR EN TRANSITO
SIN COLISION SOBRE EL CAMINO		**H**	OTRO VEHICULO MOTOR POR ALCANCE
B	VOLCADURA	**J**	VEHICULO MOTOR ESTACIONADO
C	CAIDA DE PASAJERO	**K**	FERROCARRIL
D	INCENDIO	**L**	BICICLETA/MOTOCICLETA
E	OTROS	**M**	ANIMAL
P	CAIDA DE CARGA	**N**	OBJETO FIJO
Q	DESPRENDIMIENTO DE REMOLQUE	**O**	OTROS OBJETOS
COLISION SOBRE EL CAMINO		**S**	SIN DATO
F	PEATON (ATROPELLAMIENTO)		
R	VELOCIDAD EXCESIVA	ACCIDENTES EQUIVALENTES A DAÑOS MATERIALES	
		✟	UN MUERTO = 6 ACCIDENTES
		✿	UN HERIDO = 2 ACCIDENTES

DEL KM: 70+000
AL KM: 115+000

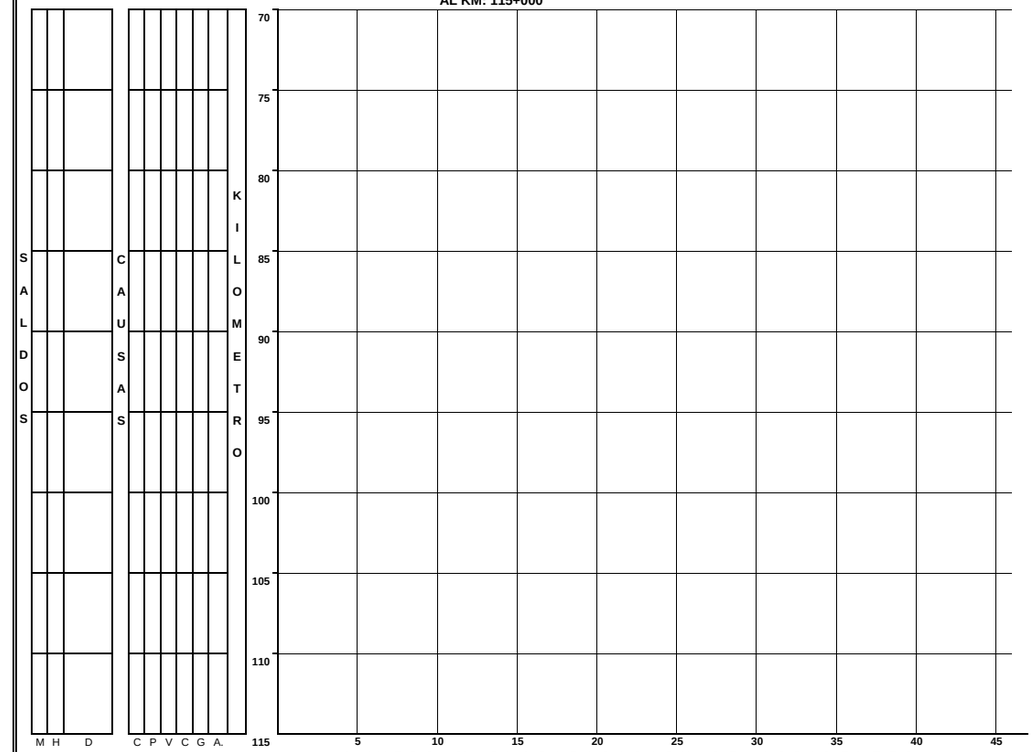

N U M E R O Y C L A S I F I C A C I O N D E A C C I D E N T E S

CLAVE	CLASIFICACION DEL ACCIDENTE	CLAVE	CLASIFICACION DEL ACCIDENTE
A	SALIDA DEL CAMINO	COLISION SOBRE EL CAMINO	
		G	OTRO VEHICULO MOTOR EN TRANSITO
SIN COLISION SOBRE EL CAMINO		**H**	OTRO VEHICULO MOTOR POR ALCANCE
B	VOLCADURA	**J**	VEHICULO MOTOR ESTACIONADO
C	CAIDA DE PASAJERO	**K**	FERROCARRIL
D	INCENDIO	**L**	BICICLETA/MOTOCICLETA
E	OTROS	**M**	ANIMAL
P	CAIDA DE CARGA	**N**	OBJETO FIJO
Q	DESPRENDIMIENTO DE REMOLQUE	**O**	OTROS OBJETOS
COLISION SOBRE EL CAMINO		**S**	SIN DATO
F	PEATON (ATROPELLAMIENTO)		
R	VELOCIDAD EXCESIVA	ACCIDENTES EQUIVALENTES A DAÑOS MATERIALES	
		✟	UN MUERTO = 6 ACCIDENTES
		✿	UN HERIDO = 2 ACCIDENTES

ACCIDENTES POR KILOMETRO
2012

CARRETERA Y TRAMO: Antiguo Morelos - Ent. El Huizache Antiguo Morelos - Lim. Edos. Tamps./S.L.P. (MEX-080)

DEL KM: 115+000
AL KM: 160+000

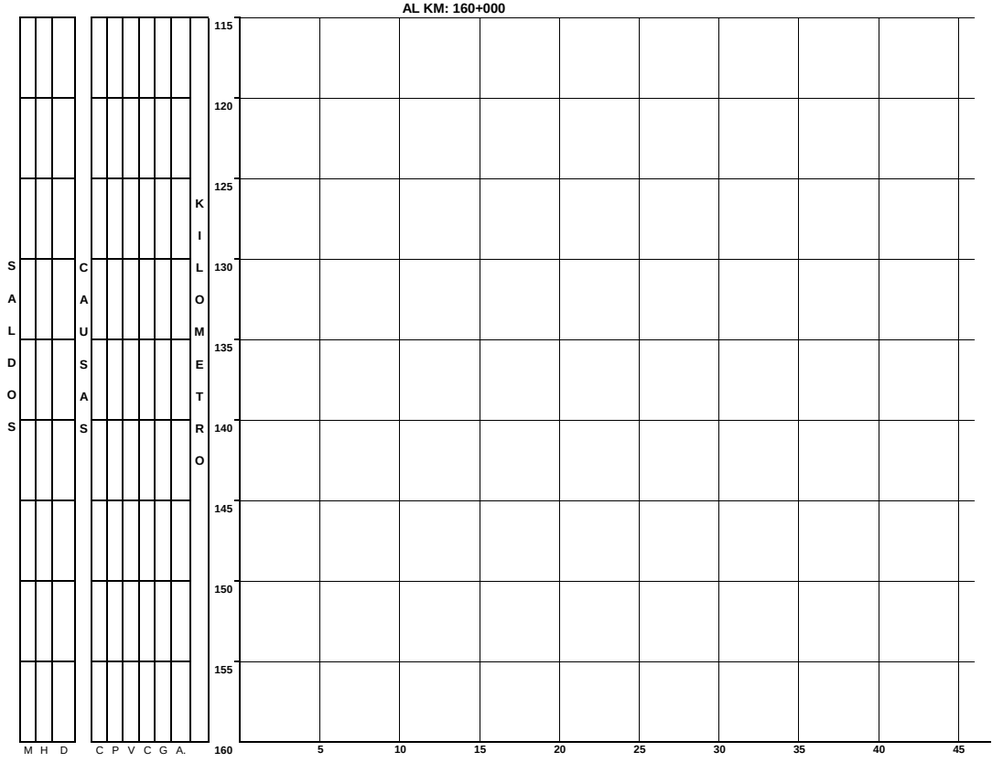

N U M E R O Y C L A S I F I C A C I O N D E A C C I D E N T E S

CLAVE	CLASIFICACION DEL ACCIDENTE	CLAVE	CLASIFICACION DEL ACCIDENTE
A	SALIDA DEL CAMINO	COLISION SOBRE EL CAMINO	
		G	OTRO VEHICULO MOTOR EN TRANSITO
SIN COLISION SOBRE EL CAMINO		**H**	OTRO VEHICULO MOTOR POR ALCANCE
B	VOLCADURA	**J**	VEHICULO MOTOR ESTACIONADO
C	CAIDA DE PASAJERO	**K**	FERROCARRIL
D	INCENDIO	**L**	BICICLETA/MOTOCICLETA
E	OTROS	**M**	ANIMAL
P	CAIDA DE CARGA	**N**	OBJETO FIJO
Q	DESPRENDIMIENTO DE REMOLQUE	**O**	OTROS OBJETOS
COLISION SOBRE EL CAMINO		**S**	SIN DATO
F	PEATON (ATROPELLAMIENTO)		
R	VELOCIDAD EXCESIVA	ACCIDENTES EQUIVALENTES A DAÑOS MATERIALES	
		✟	UN MUERTO = 6 ACCIDENTES
		✡	UN HERIDO = 2 ACCIDENTES

DEL KM: 160+000
AL KM: 205+000

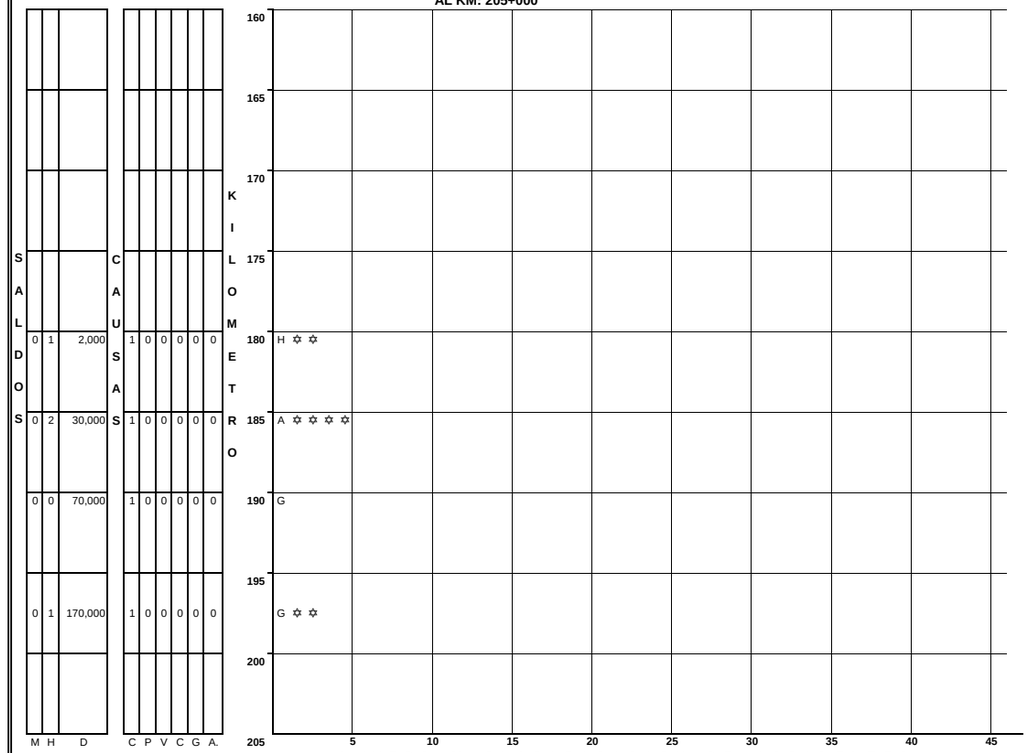

N U M E R O Y C L A S I F I C A C I O N D E A C C I D E N T E S

CLAVE	CLASIFICACION DEL ACCIDENTE	CLAVE	CLASIFICACION DEL ACCIDENTE
A	SALIDA DEL CAMINO	COLISION SOBRE EL CAMINO	
		G	OTRO VEHICULO MOTOR EN TRANSITO
SIN COLISION SOBRE EL CAMINO		**H**	OTRO VEHICULO MOTOR POR ALCANCE
B	VOLCADURA	**J**	VEHICULO MOTOR ESTACIONADO
C	CAIDA DE PASAJERO	**K**	FERROCARRIL
D	INCENDIO	**L**	BICICLETA/MOTOCICLETA
E	OTROS	**M**	ANIMAL
P	CAIDA DE CARGA	**N**	OBJETO FIJO
Q	DESPRENDIMIENTO DE REMOLQUE	**O**	OTROS OBJETOS
COLISION SOBRE EL CAMINO		**S**	SIN DATO
F	PEATON (ATROPELLAMIENTO)		
R	VELOCIDAD EXCESIVA	ACCIDENTES EQUIVALENTES A DAÑOS MATERIALES	
		✟	UN MUERTO = 6 ACCIDENTES
		✡	UN HERIDO = 2 ACCIDENTES

ACCIDENTES POR KILOMETRO
2012

CARRETERA Y TRAMO: Cd. Valles - Cd. Victoria Lim. Edos. S.L.P./Tamps. - Cd. Valles (MEX-085)

DEL KM: 50+000
AL KM: 95+000

SALDOS / CAUSAS / KILOMETRO

MUERTOS	HERIDOS	DAÑOS MATERIALES (S)	CONDUCTOR	PEATO PAS	VEHICULO	CAMINO	GANADO	A. NATURAL	NUMERO Y CLASIFICACION DE ACCIDENTES
0	2	40,000	1	0	0	0	0	0	G ✡ ✡ ✡ ✡
0	2	22,000	1	0	0	0	0	0	G ✡ ✡ ✡ ✡
0	1	20,000	1	0	0	0	0	0	A ✡ ✡
0	0	25,000	1	0	0	0	0	0	G
0	0	20,000	1	0	0	0	0	0	A
1	2	30,000	1	0	0	0	0	0	G ✞ ✞ ✞ ✞ ✞ ✞ ✡ ✡ ✡ ✡
0	2	5,000	1	0	0	0	0	0	A ✡ ✡ ✡ ✡
0	1	10,000	1	0	0	0	0	0	H ✡ ✡
0	1	35,000	1	0	0	0	0	0	A ✡ ✡
0	2	37,000	1	0	0	0	0	0	G ✡ ✡ ✡ ✡
0	0	100,000	1	0	0	0	0	0	G

KILOMETRO: 50, 55, 60, 65, 70, 75, 80, 85, 90, 95

N U M E R O Y C L A S I F I C A C I O N D E A C C I D E N T E S: 5, 10, 15, 20, 25, 30, 35, 40, 45

DEL KM: 95+000
AL KM: 140+000

MUERTOS	HERIDOS	DAÑOS MATERIALES (S)	CONDUCTOR	PEATO PAS	VEHICULO	CAMINO	GANADO	A. NATURAL	NUMERO Y CLASIFICACION DE ACCIDENTES
0	0	15,000	1	0	0	0	0	0	G
0	0	72,000	1	0	0	0	0	0	H
0	3	47,000	2	0	0	0	0	0	G G ✡ ✡ ✡ ✡ ✡ ✡
0	1	23,000	2	0	0	0	0	0	H N ✡ ✡
0	0	10,000	1	0	0	0	0	0	N
0	3	49,000	2	0	0	0	0	0	A G ✡ ✡ ✡ ✡ ✡ ✡
0	0	15,000	1	0	0	0	0	0	G
0	7	200,000	1	0	0	0	0	0	A ✡ ✡ ✡ ✡ ✡ ✡ ✡ ✡ ✡ ✡ ✡ ✡ ✡ ✡
0	3	20,000	1	0	0	0	0	0	A ✡ ✡ ✡ ✡ ✡ ✡

KILOMETRO: 95, 100, 105, 110, 115, 120, 125, 130, 135, 140

N U M E R O Y C L A S I F I C A C I O N D E A C C I D E N T E S: 5, 10, 15, 20, 25, 30, 35, 40, 45

CLAVE	CLASIFICACION DEL ACCIDENTE	CLAVE	CLASIFICACION DEL ACCIDENTE
A	SALIDA DEL CAMINO		COLISION SOBRE EL CAMINO
		G	OTRO VEHICULO MOTOR EN TRANSITO
	SIN COLISION SOBRE EL CAMINO	H	OTRO VEHICULO MOTOR POR ALCANCE
B	VOLCADURA	J	VEHICULO MOTOR ESTACIONADO
C	CAIDA DE PASAJERO	K	FERROCARRIL
D	INCENDIO	L	BICICLETA/MOTOCICLETA
E	OTROS	M	ANIMAL
P	CAIDA DE CARGA	N	OBJETO FIJO
Q	DESPRENDIMIENTO DE REMOLQUE	O	OTROS OBJETOS
	COLISION SOBRE EL CAMINO	S	SIN DATO
F	PEATON (ATROPELLAMIENTO)		
R	VELOCIDAD EXCESIVA		ACCIDENTES EQUIVALENTES A DAÑOS MATERIALES
		✞	UN MUERTO = 6 ACCIDENTES
		✡	UN HERIDO = 2 ACCIDENTES

CLAVE	CLASIFICACION DEL ACCIDENTE	CLAVE	CLASIFICACION DEL ACCIDENTE
A	SALIDA DEL CAMINO		COLISION SOBRE EL CAMINO
		G	OTRO VEHICULO MOTOR EN TRANSITO
	SIN COLISION SOBRE EL CAMINO	H	OTRO VEHICULO MOTOR POR ALCANCE
B	VOLCADURA	J	VEHICULO MOTOR ESTACIONADO
C	CAIDA DE PASAJERO	K	FERROCARRIL
D	INCENDIO	L	BICICLETA/MOTOCICLETA
E	OTROS	M	ANIMAL
P	CAIDA DE CARGA	N	OBJETO FIJO
Q	DESPRENDIMIENTO DE REMOLQUE	O	OTROS OBJETOS
	COLISION SOBRE EL CAMINO	S	SIN DATO
F	PEATON (ATROPELLAMIENTO)		
R	VELOCIDAD EXCESIVA		ACCIDENTES EQUIVALENTES A DAÑOS MATERIALES
		✞	UN MUERTO = 6 ACCIDENTES
		✡	UN HERIDO = 2 ACCIDENTES

ACCIDENTES POR KILOMETRO
2012

CARRETERA Y TRAMO: Cd. Valles - Cd. Victoria Lim. Edos. S.L.P./Tamps. - Cd. Valles (MEX-085)

DEL KM: 140+000
AL KM: 185+000

KILOMETRO	MUERTOS	HERIDOS	DAÑOS MATERIALES (S)	CONDUCTOR	PEAT. O PAS.	VEHICULO	CAMINO	GANADO	A. NATURAL	NUMERO Y CLASIFICACION DE ACCIDENTES
150–155	0	0	30,000	1	0	0	0	0	0	G
155–160	0	1	30,000	1	0	0	0	0	0	A ✡ ✡
175–180	0	2	23,000	1	0	0	0	0	0	G ✡ ✡ ✡ ✡
175–180	0	4	80,000	2	0	0	0	0	0	A G ✡ ✡ ✡ ✡ ✡ ✡ ✡ ✡

KILOMETRO: 140, 145, 150, 155, 160, 165, 170, 175, 180, 185

NUMERO Y CLASIFICACION DE ACCIDENTES: 5, 10, 15, 20, 25, 30, 35, 40, 45

DEL KM: 185+000
AL KM: 230+000

KILOMETRO	MUERTOS	HERIDOS	DAÑOS MATERIALES (S)	CONDUCTOR	PEAT. O PAS.	VEHICULO	CAMINO	GANADO	A. NATURAL	NUMERO Y CLASIFICACION DE ACCIDENTES
190–195	0	0	40,000	1	0	0	0	0	0	A
200–205	0	0	26,000	1	0	0	0	0	0	G

KILOMETRO: 185, 190, 195, 200, 205, 210, 215, 220, 225, 230

NUMERO Y CLASIFICACION DE ACCIDENTES: 5, 10, 15, 20, 25, 30, 35, 40, 45

CLAVE	CLASIFICACION DEL ACCIDENTE	CLAVE	CLASIFICACION DEL ACCIDENTE
A	SALIDA DEL CAMINO		COLISION SOBRE EL CAMINO
		G	OTRO VEHICULO MOTOR EN TRANSITO
SIN COLISION SOBRE EL CAMINO		H	OTRO VEHICULO MOTOR POR ALCANCE
B	VOLCADURA	J	VEHICULO MOTOR ESTACIONADO
C	CAIDA DE PASAJERO	K	FERROCARRIL
D	INCENDIO	L	BICICLETA/MOTOCICLETA
E	OTROS	M	ANIMAL
P	CAIDA DE CARGA	N	OBJETO FIJO
Q	DESPRENDIMIENTO DE REMOLQUE	O	OTROS OBJETOS
COLISION SOBRE EL CAMINO		S	SIN DATO
F	PEATON (ATROPELLAMIENTO)		
R	VELOCIDAD EXCESIVA		ACCIDENTES EQUIVALENTES A DAÑOS MATERIALES
		✞	UN MUERTO = 6 ACCIDENTES
		✡	UN HERIDO = 2 ACCIDENTES

CLAVE	CLASIFICACION DEL ACCIDENTE	CLAVE	CLASIFICACION DEL ACCIDENTE
A	SALIDA DEL CAMINO		COLISION SOBRE EL CAMINO
		G	OTRO VEHICULO MOTOR EN TRANSITO
SIN COLISION SOBRE EL CAMINO		H	OTRO VEHICULO MOTOR POR ALCANCE
B	VOLCADURA	J	VEHICULO MOTOR ESTACIONADO
C	CAIDA DE PASAJERO	K	FERROCARRIL
D	INCENDIO	L	BICICLETA/MOTOCICLETA
E	OTROS	M	ANIMAL
P	CAIDA DE CARGA	N	OBJETO FIJO
Q	DESPRENDIMIENTO DE REMOLQUE	O	OTROS OBJETOS
COLISION SOBRE EL CAMINO		S	SIN DATO
F	PEATON (ATROPELLAMIENTO)		
R	VELOCIDAD EXCESIVA		ACCIDENTES EQUIVALENTES A DAÑOS MATERIALES
		✞	UN MUERTO = 6 ACCIDENTES
		✡	UN HERIDO = 2 ACCIDENTES

ACCIDENTES POR KILOMETRO
2012

CARRETERA Y TRAMO: Cd. Victoria - Matamoros (MEX-101-180)

DEL KM: 0+000
AL KM: 45+000

MUERTOS	HERIDOS	DAÑOS MATERIALES (S)	C	P	V	C	G	A.	KILOMETRO / NUMERO Y CLASIFICACION DE ACCIDENTES
0	1	4,000	1	1	0	0	0	0	F H ✡ ✡
0	0	288,000	1	0	1	0	0	0	A G
0	2	285,000	2	0	0	0	0	0	G G ✡ ✡ ✡ ✡
0	0	35,000	0	0	2	0	0	0	D E
0	1	124,200	3	0	1	0	0	0	A A L P ✡ ✡
0	0	150,000	1	0	0	0	0	0	A
0	0	4,000	0	0	1	0	0	0	Q
3	1	60,000	1	0	0	0	0	0	G ✝ ✝ ✝ ✝ ✝ ✝ ✝ ✝ ✝ ✝ ✝ ✝ ✝ ✝ ✝ ✝ ✝ ✝ ✡ ✡
0	0	60,000	1	0	0	0	0	0	G
0	2	170,000	3	0	0	0	0	0	A G G ✡ ✡ ✡ ✡
0	0	25,000	0	0	0	1	0	0	O
0	4	50,000	1	0	0	0	0	0	A ✡ ✡ ✡ ✡ ✡ ✡ ✡ ✡
1	2	175,000	1	0	1	0	0	0	A Q ✝ ✝ ✝ ✝ ✝ ✝ ✡ ✡ ✡ ✡
0	0	38,000	2	0	0	0	0	0	A G
0	3	90,000	2	0	0	0	0	0	A G ✡ ✡ ✡ ✡ ✡ ✡
0	1	200,000	1	0	0	0	0	0	A ✡ ✡
0	0	200,000	1	0	0	0	0	0	A
0	0	500,000	1	0	0	0	0	0	A
0	0	80,000	1	0	0	0	0	0	A
1	2	100,000	1	0	0	0	0	0	H ✝ ✝ ✝ ✝ ✝ ✝ ✡ ✡ ✡ ✡

Kilometro: 0, 5, 10, 15, 20, 25, 30, 35, 40, 45

Numero: 5, 10, 15, 20, 25, 30, 35, 40, 45

N U M E R O Y C L A S I F I C A C I O N D E A C C I D E N T E S

M H D
U E A
E R Ñ
R I O
T D S
O O
S S M
A
T
E
R
I
A
L
E
S
(S)

C P V C G A.
O E E A A
N A H M N N
D T I I A A.
U C N D T
C O U O O U
T L R
O P O A.
R A L
S

DEL KM: 45+000
AL KM: 90+000

MUERTOS	HERIDOS	DAÑOS MATERIALES (S)	C	P	V	C	G	A.	KILOMETRO / NUMERO Y CLASIFICACION DE ACCIDENTES
0	0	45,000	1	0	0	0	0	0	A
0	3	50,000	1	0	0	0	0	0	A ✡ ✡ ✡ ✡ ✡ ✡
0	5	206,000	3	0	0	0	0	0	A A J ✡ ✡ ✡ ✡ ✡ ✡ ✡ ✡ ✡ ✡
0	3	75,000	1	0	0	0	0	0	H ✡ ✡ ✡ ✡ ✡ ✡
0	0	100,000	1	0	0	0	0	0	G
1	1	80,000	1	0	0	0	0	0	H ✝ ✝ ✝ ✝ ✝ ✝ ✡ ✡
0	5	180,000	1	0	0	0	0	0	G ✡ ✡ ✡ ✡ ✡ ✡ ✡ ✡ ✡ ✡
0	0	90,000	1	0	0	0	0	0	A

Kilometro: 45, 50, 55, 60, 65, 70, 75, 80, 85, 90

Numero: 5, 10, 15, 20, 25, 30, 35, 40, 45

N U M E R O Y C L A S I F I C A C I O N D E A C C I D E N T E S

CLAVE	CLASIFICACION DEL ACCIDENTE	CLAVE	CLASIFICACION DEL ACCIDENTE
A	SALIDA DEL CAMINO	COLISION SOBRE EL CAMINO	
		G	OTRO VEHICULO MOTOR EN TRANSITO
SIN COLISION SOBRE EL CAMINO		**H**	OTRO VEHICULO MOTOR POR ALCANCE
B	VOLCADURA	**J**	VEHICULO MOTOR ESTACIONADO
C	CAIDA DE PASAJERO	**K**	FERROCARRIL
D	INCENDIO	**L**	BICICLETA/MOTOCICLETA
E	OTROS	**M**	ANIMAL
P	CAIDA DE CARGA	**N**	OBJETO FIJO
Q	DESPRENDIMIENTO DE REMOLQUE	**O**	OTROS OBJETOS
COLISION SOBRE EL CAMINO		**S**	SIN DATO
F	PEATON (ATROPELLAMIENTO)		
R	VELOCIDAD EXCESIVA	ACCIDENTES EQUIVALENTES A DAÑOS MATERIALES	
		✝	UN MUERTO = 6 ACCIDENTES
		✡	UN HERIDO = 2 ACCIDENTES

ACCIDENTES POR KILOMETRO
2012

CARRETERA Y TRAMO: Cd. Victoria - Matamoros (MEX-101-180)

DEL KM: 90+000
AL KM: 135+000

SALDOS	MUERTOS	HERIDOS	DAÑOS MATERIALES (S)	CAUSAS CONDUCTOR	CAUSAS PEATON	CAUSAS VEHICULO	CAUSAS CAMINO	CAUSAS GANADO	CAUSAS A. NAT.	KILOMETRO
	0	0	50,000	1	0	0	0	0	0	95 A
	0	0	45,000	1	0	0	0	0	0	110 A
	3	4	140,000	1	0	0	0	0	0	115 G ✝
	2	0	400,000	1	0	0	0	0	0	A ✝ ✝ ✝ ✝ ✝ ✝ ✝ ✝ ✝ ✝ ✝
	0	0	16,000	1	0	0	0	0	0	120 A
	0	0	140,000	1	0	0	0	0	0	H
	0	0	200,000	1	0	0	0	0	0	125 A
	0	1	60,000	1	0	0	0	0	0	130 A ✡ ✡

135 5 10 15 20 25 30 35 40 45

N U M E R O Y C L A S I F I C A C I O N D E A C C I D E N T E S

CLAVE	CLASIFICACION DEL ACCIDENTE	CLAVE	CLASIFICACION DEL ACCIDENTE
A	SALIDA DEL CAMINO	COLISION SOBRE EL CAMINO	
		G	OTRO VEHICULO MOTOR EN TRANSITO
SIN COLISION SOBRE EL CAMINO		**H**	OTRO VEHICULO MOTOR POR ALCANCE
B	VOLCADURA	**J**	VEHICULO MOTOR ESTACIONADO
C	CAIDA DE PASAJERO	**K**	FERROCARRIL
D	INCENDIO	**L**	BICICLETA/MOTOCICLETA
E	OTROS	**M**	ANIMAL
P	CAIDA DE CARGA	**N**	OBJETO FIJO
Q	DESPRENDIMIENTO DE REMOLQUE	**O**	OTROS OBJETOS
COLISION SOBRE EL CAMINO		**S**	SIN DATO
F	PEATON (ATROPELLAMIENTO)		
R	VELOCIDAD EXCESIVA	ACCIDENTES	EQUIVALENTES A DAÑOS MATERIALES
		✝	UN MUERTO = 6 ACCIDENTES
		✡	UN HERIDO = 2 ACCIDENTES

DEL KM: 135+000
AL KM: 180+000

SALDOS	MUERTOS	HERIDOS	DAÑOS MATERIALES (S)	CAUSAS CONDUCTOR	CAUSAS PEATON	CAUSAS VEHICULO	CAUSAS CAMINO	CAUSAS GANADO	CAUSAS A. NAT.	KILOMETRO
	0	1	40,000	1	0	0	0	0	0	135 G ✡ ✡
	0	0	120,000	1	0	0	0	0	0	140 N
	0	3	31,000	1	0	0	0	0	0	145 G ✡ ✡ ✡ ✡ ✡ ✡
	1	5	50,000	1	0	0	0	0	0	G ✝ ✝ ✝ ✝ ✝ ✝ ✡ ✡ ✡ ✡ ✡ ✡ ✡ ✡ ✡ ✡ ✡
	0	0	300,000	1	0	0	0	0	0	150 A
	0	0	900,000	1	0	0	0	0	0	A
	0	1	28,000	0	0	1	0	0	0	A ✡ ✡
	0	0	10,000	0	0	1	0	0	0	155 Q
	0	0	300,000	1	0	0	0	0	0	A
	0	1	500,000	1	0	0	0	0	0	160 G ✡ ✡

135 140 145 150 155 160 165 170 175 180 5 10 15 20 25 30 35 40 45

N U M E R O Y C L A S I F I C A C I O N D E A C C I D E N T E S

CLAVE	CLASIFICACION DEL ACCIDENTE	CLAVE	CLASIFICACION DEL ACCIDENTE
A	SALIDA DEL CAMINO	COLISION SOBRE EL CAMINO	
		G	OTRO VEHICULO MOTOR EN TRANSITO
SIN COLISION SOBRE EL CAMINO		**H**	OTRO VEHICULO MOTOR POR ALCANCE
B	VOLCADURA	**J**	VEHICULO MOTOR ESTACIONADO
C	CAIDA DE PASAJERO	**K**	FERROCARRIL
D	INCENDIO	**L**	BICICLETA/MOTOCICLETA
E	OTROS	**M**	ANIMAL
P	CAIDA DE CARGA	**N**	OBJETO FIJO
Q	DESPRENDIMIENTO DE REMOLQUE	**O**	OTROS OBJETOS
COLISION SOBRE EL CAMINO		**S**	SIN DATO
F	PEATON (ATROPELLAMIENTO)		
R	VELOCIDAD EXCESIVA	ACCIDENTES	EQUIVALENTES A DAÑOS MATERIALES
		✝	UN MUERTO = 6 ACCIDENTES
		✡	UN HERIDO = 2 ACCIDENTES

ACCIDENTES POR KILOMETRO
2012

CARRETERA Y TRAMO: Cd. Victoria - Matamoros (MEX-101-180)

DEL KM: 180+000
AL KM: 225+000

KILOMETRO	MUERTOS	HERIDOS	DAÑOS MATERIALES (S)	CONDUCTOR	PEATO PAS	VEHICULO	CAMINO	GANADO	A. NATURAL	NUMERO Y CLASIFICACION DE ACCIDENTES
180-185										
185-190	0	3	15,000	0	0	1	0	0	0	B ✡ ✡ ✡ ✡ ✡ ✡
190-195	0	0	50,000	0	0	1	0	0	0	A
	1	2	316,000	2	0	0	0	0	0	A G ✞ ✞ ✞ ✞ ✞ ✞ ✡ ✡ ✡ ✡
	0	2	50,000	1	0	0	0	0	0	G ✡ ✡ ✡ ✡
195-200	0	4	35,000	1	0	0	0	0	0	A ✡ ✡ ✡ ✡ ✡ ✡ ✡ ✡
200-205										
205-210										
210-215										
215-220										
220-225										

Escala: 5, 10, 15, 20, 25, 30, 35, 40, 45

N U M E R O Y C L A S I F I C A C I O N D E A C C I D E N T E S

DEL KM: 225+000
AL KM: 270+000

KILOMETRO	MUERTOS	HERIDOS	DAÑOS MATERIALES (S)	CONDUCTOR	PEATO PAS	VEHICULO	CAMINO	GANADO	A. NATURAL	NUMERO Y CLASIFICACION DE ACCIDENTES
225-230	0	0	150,000	1	0	0	0	0	0	A
	0	0	42,000	1	0	0	0	0	0	G
	0	0	60,000	0	0	1	0	0	0	Q
230-235										
235-240	0	0	60,000	1	0	0	0	0	0	A
240-245	0	1	20000	1	0	0	0	0	0	A ✡ ✡
	0	0	150000	1	0	0	0	0	0	A
245-250										
250-255										
255-260										
260-265										
265-270	0	2	60000	1	0	0	0	0	0	G ✡ ✡ ✡ ✡

Escala: 5, 10, 15, 20, 25, 30, 35, 40, 45

N U M E R O Y C L A S I F I C A C I O N D E A C C I D E N T E S

CLAVE	CLASIFICACION DEL ACCIDENTE	CLAVE	CLASIFICACION DEL ACCIDENTE
A	SALIDA DEL CAMINO		COLISION SOBRE EL CAMINO
		G	OTRO VEHICULO MOTOR EN TRANSITO
SIN COLISION SOBRE EL CAMINO		**H**	OTRO VEHICULO MOTOR POR ALCANCE
B	VOLCADURA	**J**	VEHICULO MOTOR ESTACIONADO
C	CAIDA DE PASAJERO	**K**	FERROCARRIL
D	INCENDIO	**L**	BICICLETA/MOTOCICLETA
E	OTROS	**M**	ANIMAL
P	CAIDA DE CARGA	**N**	OBJETO FIJO
Q	DESPRENDIMIENTO DE REMOLQUE	**O**	OTROS OBJETOS
COLISION SOBRE EL CAMINO		**S**	SIN DATO
F	PEATON (ATROPELLAMIENTO)		
R	VELOCIDAD EXCESIVA		ACCIDENTES EQUIVALENTES A DAÑOS MATERIALES
		✞	UN MUERTO = 6 ACCIDENTES
		✡	UN HERIDO = 2 ACCIDENTES

CLAVE	CLASIFICACION DEL ACCIDENTE	CLAVE	CLASIFICACION DEL ACCIDENTE
A	SALIDA DEL CAMINO		COLISION SOBRE EL CAMINO
		G	OTRO VEHICULO MOTOR EN TRANSITO
SIN COLISION SOBRE EL CAMINO		**H**	OTRO VEHICULO MOTOR POR ALCANCE
B	VOLCADURA	**J**	VEHICULO MOTOR ESTACIONADO
C	CAIDA DE PASAJERO	**K**	FERROCARRIL
D	INCENDIO	**L**	BICICLETA/MOTOCICLETA
E	OTROS	**M**	ANIMAL
P	CAIDA DE CARGA	**N**	OBJETO FIJO
Q	DESPRENDIMIENTO DE REMOLQUE	**O**	OTROS OBJETOS
COLISION SOBRE EL CAMINO		**S**	SIN DATO
F	PEATON (ATROPELLAMIENTO)		
R	VELOCIDAD EXCESIVA		ACCIDENTES EQUIVALENTES A DAÑOS MATERIALES
		✞	UN MUERTO = 6 ACCIDENTES
		✡	UN HERIDO = 2 ACCIDENTES

ACCIDENTES POR KILOMETRO
2012

CARRETERA Y TRAMO: Cd. Victoria - Matamoros (MEX-101-180)

DEL KM: 270+000
AL KM: 315+000

KILOMETRO	MUERTOS	HERIDOS	DAÑOS MATERIALES (S)	CONDUCTOR	PEATOPAS	VEHICULO	CAMINO	GANADO	A. NA. TURA. L	NUMERO Y CLASIFICACION DE ACCIDENTES
270–275	0	0	30000	0	0	1	0	0	0	D
275–280										
280–285	7	2	60000	1	0	0	0	0	0	G ✞ ✡ 3 ✡
285–290	0	2	30000	1	0	0	0	0	0	A ✡ ✡ ✡ ✡
290–295	2	1	45000	1	0	0	0	0	0	G ✞ ✞ ✞ ✞ ✞ ✞ ✞ ✞ ✞ ✞ ✞ ✞ ✡ ✡
295–300	1	0	250	0	1	0	0	0	0	L ✞ ✞ ✞ ✞ ✞ ✞
295–300	0	0	12500	1	0	0	0	0	0	G
300–305	1	0	25000	1	0	0	0	0	0	G ✞ ✞ ✞ ✞ ✞ ✞
305–310	0	1	40000	1	0	0	0	0	0	G ✡ ✡
310–315										

SALDOS — CAUSAS — KILOMETRO: 270, 275, 280, 285, 290, 295, 300, 305, 310, 315

5 10 15 20 25 30 35 40 45

N U M E R O Y C L A S I F I C A C I O N D E A C C I D E N T E S

CLAVE	CLASIFICACION DEL ACCIDENTE	CLAVE	CLASIFICACION DEL ACCIDENTE
A	SALIDA DEL CAMINO		COLISION SOBRE EL CAMINO
		G	OTRO VEHICULO MOTOR EN TRANSITO
SIN COLISION SOBRE EL CAMINO		**H**	OTRO VEHICULO MOTOR POR ALCANCE
B	VOLCADURA	**J**	VEHICULO MOTOR ESTACIONADO
C	CAIDA DE PASAJERO	**K**	FERROCARRIL
D	INCENDIO	**L**	BICICLETA/MOTOCICLETA
E	OTROS	**M**	ANIMAL
P	CAIDA DE CARGA	**N**	OBJETO FIJO
Q	DESPRENDIMIENTO DE REMOLQUE	**O**	OTROS OBJETOS
COLISION SOBRE EL CAMINO		**S**	SIN DATO
F	PEATON (ATROPELLAMIENTO)		
R	VELOCIDAD EXCESIVA		ACCIDENTES EQUIVALENTES A DAÑOS MATERIALES
		✞	UN MUERTO = 6 ACCIDENTES
		✡	UN HERIDO = 2 ACCIDENTES

ACCIDENTES POR KILOMETRO
2012

CARRETERA Y TRAMO: Cd. Victoria - Soto La Marina (MEX-070)

DEL KM: 0+000

AL KM: 45+000

SALDOS			CAUSAS						KILOMETRO
MUERTOS	HERIDOS	DAÑOS MATERIALES (S)	CONDUCTOR	PEATONES	VEHICULO	CAMINO	GANADO	A. NAT. UR. AL.	
									0
									5
0	0	50,000	1	0	0	0	0	0	10
									15
0	0	30,000	1	0	0	0	0	0	20
0	5	20,000	1	0	0	0	0	0	25
									30
0	0	10,000	0	0	1	0	0	0	35
									40
									45

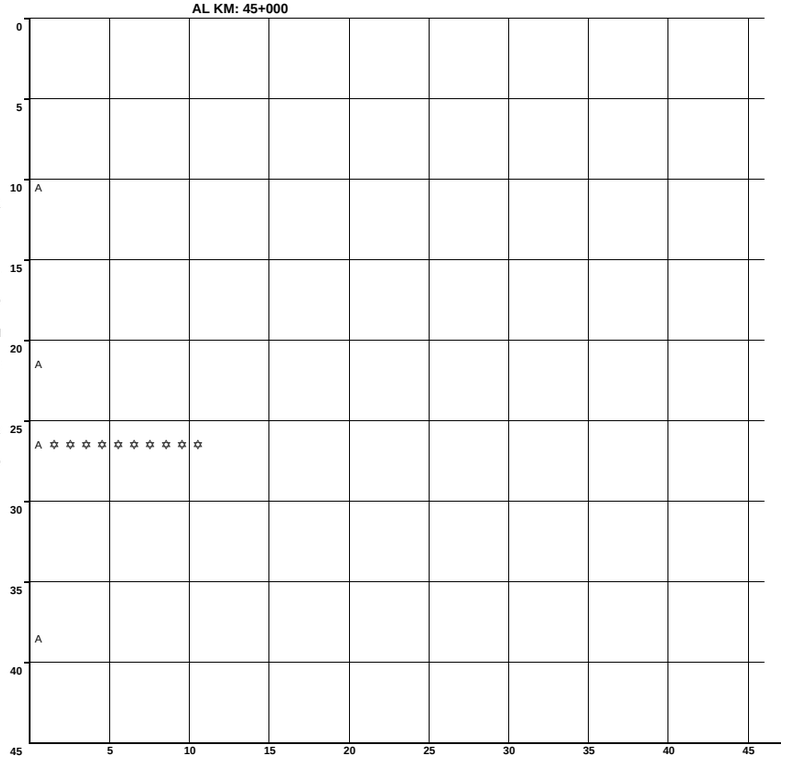

N U M E R O Y C L A S I F I C A C I O N D E A C C I D E N T E S

CLAVE	CLASIFICACION DEL ACCIDENTE	CLAVE	CLASIFICACION DEL ACCIDENTE
A	SALIDA DEL CAMINO	COLISION SOBRE EL CAMINO	
		G	OTRO VEHICULO MOTOR EN TRANSITO
SIN COLISION SOBRE EL CAMINO		**H**	OTRO VEHICULO MOTOR POR ALCANCE
B	VOLCADURA	**J**	VEHICULO MOTOR ESTACIONADO
C	CAIDA DE PASAJERO	**K**	FERROCARRIL
D	INCENDIO	**L**	BICICLETA/MOTOCICLETA
E	OTROS	**M**	ANIMAL
P	CAIDA DE CARGA	**N**	OBJETO FIJO
Q	DESPRENDIMIENTO DE REMOLQUE	**O**	OTROS OBJETOS
COLISION SOBRE EL CAMINO		**S**	SIN DATO
F	PEATON (ATROPELLAMIENTO)		
R	VELOCIDAD EXCESIVA	ACCIDENTES EQUIVALENTES A DAÑOS MATERIALES	
		⬆	UN MUERTO = 6 ACCIDENTES
		✡	UN HERIDO = 2 ACCIDENTES

ACCIDENTES POR KILOMETRO
2012

CARRETERA Y TRAMO: Ciudad Victoria - Monterrey Cd. Victoria - Lim. Edos. Tamps./NL (MEX-085)

DEL KM: 0+000
AL KM: 45+000

SALDOS: MUERTOS (M), HERIDOS (H), DAÑOS MATERIALES (S) (D). CAUSAS: CONDUCTOR (C), PEAT. O PAS. (P), VEHICULO (V), CAMINO (C), GANADO (G), A. NATURAL (A.).

KILOMETRO	M	H	D	C	P	V	C	G	A.	NUMERO Y CLASIFICACION DE ACCIDENTES
	0	1	18,000	1	0	0	0	0	0	G ✡ ✡
	0	2	30,000	1	0	0	0	0	0	A ✡ ✡ ✡ ✡
	1	11	80,000	2	0	0	0	0	0	A G ✞ ✞ ✞ ✞ ✞ ✞ ✡
	1	0	120,000	1	0	0	0	0	0	N ✞ ✞ ✞ ✞ ✞ ✞
25	0	0	45,000	1	0	0	0	0	0	G
	0	0	50,000	1	0	0	0	0	0	G
30	0	0	50,000	1	0	0	0	0	0	B
	0	0	20,000	1	0	0	0	0	0	G
	1	2	210,000	3	0	0	0	0	0	G G G ✞ ✞ ✞ ✞ ✞ ✞ ✡ ✡ ✡ ✡
	0	0	35,000	1	0	0	0	0	0	G
	0	1	56,000	2	0	0	0	0	0	A G ✡ ✡
	0	2	66,000	2	0	0	0	0	0	G J ✡ ✡ ✡ ✡
40	0	3	35,000	1	0	0	0	0	0	G ✡ ✡ ✡ ✡ ✡ ✡

Eje km: 0, 5, 10, 15, 20, 25, 30, 35, 40, 45. Escala horizontal: 5, 10, 15, 20, 25, 30, 35.

N U M E R O Y C L A S I F I C A C I O N D E A C C I D E N T E S

CLAVE	CLASIFICACION DEL ACCIDENTE	CLAVE	CLASIFICACION DEL ACCIDENTE
A	SALIDA DEL CAMINO		COLISION SOBRE EL CAMINO
		G	OTRO VEHICULO MOTOR EN TRANSITO
SIN COLISION SOBRE EL CAMINO		H	OTRO VEHICULO MOTOR POR ALCANCE
B	VOLCADURA	J	VEHICULO MOTOR ESTACIONADO
C	CAIDA DE PASAJERO	K	FERROCARRIL
D	INCENDIO	L	BICICLETA/MOTOCICLETA
E	OTROS	M	ANIMAL
P	CAIDA DE CARGA	N	OBJETO FIJO
Q	DESPRENDIMIENTO DE REMOLQUE	O	OTROS OBJETOS
COLISION SOBRE EL CAMINO		S	SIN DATO
F	PEATON (ATROPELLAMIENTO)		
R	VELOCIDAD EXCESIVA		ACCIDENTES EQUIVALENTES A DAÑOS MATERIALES
		✞	UN MUERTO = 6 ACCIDENTES
		✡	UN HERIDO = 2 ACCIDENTES

DEL KM: 45+000
AL KM: 90+000

KILOMETRO	M	H	D	C	P	V	C	G	A.	NUMERO Y CLASIFICACION DE ACCIDENTES
	0	1	75,000	1	0	0	0	0	0	G ✡ ✡
	1	3	25,000	1	0	0	0	0	0	A ✞ ✞ ✞ ✞ ✞ ✞ ✡ ✡ ✡ ✡ ✡ ✡
65	0	9	350,000	2	0	0	0	0	0	G G ✡ ✡ ✡ ✡ ✡ ✡ ✡ ✡ ✡ ✡ ✡ ✡ ✡ ✡ ✡ ✡ ✡ ✡
	0	2	135,000	1	0	0	0	0	0	H ✡ ✡ ✡ ✡
85	0	3	40,000	1	0	0	0	0	0	A ✡ ✡ ✡ ✡ ✡ ✡
	1	0	40,000	1	0	0	0	0	0	A ✞ ✞ ✞ ✞ ✞ ✞

Eje km: 45, 50, 55, 60, 65, 70, 75, 80, 85, 90. Escala horizontal: 5, 10, 15, 20, 25, 30, 35, 40, 45.

N U M E R O Y C L A S I F I C A C I O N D E A C C I D E N T E S

CLAVE	CLASIFICACION DEL ACCIDENTE	CLAVE	CLASIFICACION DEL ACCIDENTE
A	SALIDA DEL CAMINO		COLISION SOBRE EL CAMINO
		G	OTRO VEHICULO MOTOR EN TRANSITO
SIN COLISION SOBRE EL CAMINO		H	OTRO VEHICULO MOTOR POR ALCANCE
B	VOLCADURA	J	VEHICULO MOTOR ESTACIONADO
C	CAIDA DE PASAJERO	K	FERROCARRIL
D	INCENDIO	L	BICICLETA/MOTOCICLETA
E	OTROS	M	ANIMAL
P	CAIDA DE CARGA	N	OBJETO FIJO
Q	DESPRENDIMIENTO DE REMOLQUE	O	OTROS OBJETOS
COLISION SOBRE EL CAMINO		S	SIN DATO
F	PEATON (ATROPELLAMIENTO)		
R	VELOCIDAD EXCESIVA		ACCIDENTES EQUIVALENTES A DAÑOS MATERIALES
		✞	UN MUERTO = 6 ACCIDENTES
		✡	UN HERIDO = 2 ACCIDENTES

ACCIDENTES POR KILOMETRO
2012

CARRETERA Y TRAMO: Ciudad Victoria - Monterrey Cd. Victoria - Lim. Edos. Tamps./NL (MEX-085)

DEL KM: 90+000
AL KM: 135+000

KILOMETRO	SALDOS: MUERTOS	SALDOS: HERIDOS	SALDOS: DAÑOS MATERIALES (S)	CAUSAS: CONDUCTOR	CAUSAS: PEATON	CAUSAS: VEHICULO	CAUSAS: CAMINO	CAUSAS: GANADO	CAUSAS: A. NATURAL	NUMERO Y CLASIFICACION DE ACCIDENTES
90–95										
95–100										
100–105	0	0	40,000	1	0	0	0	0	0	N
105–110	0	0	100,000	1	0	0	0	0	0	A
110–115	0	3	50,000	1	0	0	0	0	0	A ✡ ✡ ✡ ✡ ✡ ✡
115–120	0	3	520,000	1	0	0	0	0	0	G ✡ ✡ ✡ ✡ ✡ ✡
120–125										
125–130										
130–135										

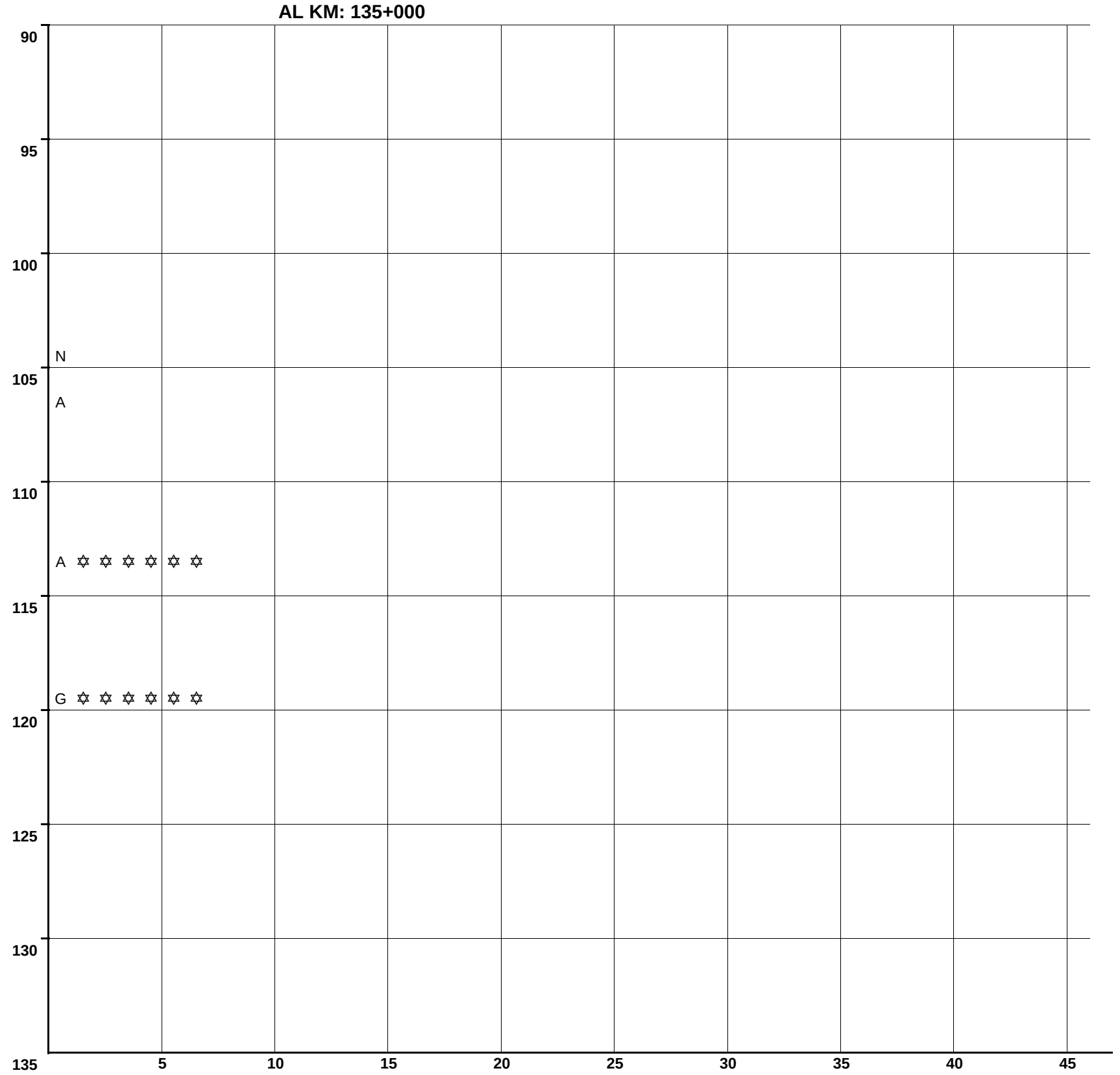

N U M E R O Y C L A S I F I C A C I O N D E A C C I D E N T E S

CLAVE	CLASIFICACION DEL ACCIDENTE	CLAVE	CLASIFICACION DEL ACCIDENTE
A	SALIDA DEL CAMINO		COLISION SOBRE EL CAMINO
		G	OTRO VEHICULO MOTOR EN TRANSITO
SIN COLISION SOBRE EL CAMINO		**H**	OTRO VEHICULO MOTOR POR ALCANCE
B	VOLCADURA	**J**	VEHICULO MOTOR ESTACIONADO
C	CAIDA DE PASAJERO	**K**	FERROCARRIL
D	INCENDIO	**L**	BICICLETA/MOTOCICLETA
E	OTROS	**M**	ANIMAL
P	CAIDA DE CARGA	**N**	OBJETO FIJO
Q	DESPRENDIMIENTO DE REMOLQUE	**O**	OTROS OBJETOS
COLISION SOBRE EL CAMINO		**S**	SIN DATO
F	PEATON (ATROPELLAMIENTO)		
R	VELOCIDAD EXCESIVA		ACCIDENTES EQUIVALENTES A DAÑOS MATERIALES
		✞	UN MUERTO = 6 ACCIDENTES
		✡	UN HERIDO = 2 ACCIDENTES

ACCIDENTES POR KILOMETRO
2012

CARRETERA Y TRAMO: Ent. Tula - Cd. Victoria Lim. Edos. S.L.P./Tamps. - Cd. Victoria (MEX-101)

DEL KM: 2+000
AL KM: 45+000

SALDOS / CAUSAS / KILOMETRO (0–45) / NUMERO Y CLASIFICACION DE ACCIDENTES (5–45)

MUERTOS	HERIDOS	DAÑOS MATERIALES (S)	C	P	V	C	G	A.	NUMERO Y CLASIFICACION DE ACCIDENTES
0	1	30,000	1	0	0	0	0	0	A ✡ ✡
1	0	200,000	0	0	0	1	0	0	O ✝ ✝ ✝ ✝ ✝ ✝
2	0	215,000	1	0	0	0	0	0	G ✝ ✝ ✝ ✝ ✝ ✝ ✝ ✝ ✝ ✝ ✝ ✝
1	1	60,000	1	0	0	0	0	0	G ✝ ✝ ✝ ✝ ✝ ✝ ✡ ✡
0	1	12,000	0	0	1	0	0	0	A ✡ ✡
0	2	120,000	1	0	0	0	0	0	G ✡ ✡ ✡ ✡
0	2	50,300	2	0	0	0	0	0	G L ✡ ✡ ✡ ✡
0	2	152,000	3	0	0	0	0	0	A A G ✡ ✡ ✡ ✡
0	2	35,000	1	0	0	0	0	0	G ✡ ✡ ✡ ✡
0	1	95,000	1	0	0	0	0	0	A ✡ ✡

MUERTOS / HERIDOS / DAÑOS MATERIALES (S) — C P V C G A.: CONDUCTOR, PEATO PAS, VEHICULO, CAMINO, GANADO, A. NA. T U R A. L

N U M E R O Y C L A S I F I C A C I O N D E A C C I D E N T E S

CLAVE	CLASIFICACION DEL ACCIDENTE	CLAVE	CLASIFICACION DEL ACCIDENTE
A	SALIDA DEL CAMINO		COLISION SOBRE EL CAMINO
		G	OTRO VEHICULO MOTOR EN TRANSITO
SIN COLISION SOBRE EL CAMINO		**H**	OTRO VEHICULO MOTOR POR ALCANCE
B	VOLCADURA	**J**	VEHICULO MOTOR ESTACIONADO
C	CAIDA DE PASAJERO	**K**	FERROCARRIL
D	INCENDIO	**L**	BICICLETA/MOTOCICLETA
E	OTROS	**M**	ANIMAL
P	CAIDA DE CARGA	**N**	OBJETO FIJO
Q	DESPRENDIMIENTO DE REMOLQUE	**O**	OTROS OBJETOS
COLISION SOBRE EL CAMINO		**S**	SIN DATO
F	PEATON (ATROPELLAMIENTO)		
R	VELOCIDAD EXCESIVA		ACCIDENTES EQUIVALENTES A DAÑOS MATERIALES
		✝	UN MUERTO = 6 ACCIDENTES
		✡	UN HERIDO = 2 ACCIDENTES

DEL KM: 45+000
AL KM: 90+000

SALDOS / CAUSAS / KILOMETRO (45–90) / NUMERO Y CLASIFICACION DE ACCIDENTES (5–45)

MUERTOS	HERIDOS	DAÑOS MATERIALES (S)	C	P	V	C	G	A.	NUMERO Y CLASIFICACION DE ACCIDENTES
0	1	60,000	1	0	0	0	0	0	A ✡ ✡
0	1	20,000	1	0	0	0	0	0	A ✡ ✡
4	1	150,000	1	0	0	0	0	0	A ✝ ✡ ✡
0	0	20,000	1	0	0	0	0	0	A
1	2	20,000	1	0	0	0	0	0	A ✝ ✝ ✝ ✝ ✝ ✝ ✡ ✡ ✡ ✡
0	1	20,000	1	0	0	0	0	0	A ✡ ✡
2	1	980,000	5	0	0	0	0	0	A A A A N ✝ ✝ ✝ ✝ ✝ ✝ ✝ ✝ ✝ ✝ ✝ ✝ ✡ ✡
1	0	70,000	1	0	0	0	0	0	G ✝ ✝ ✝ ✝ ✝ ✝
0	0	250,000	1	0	0	0	0	0	H
0	1	180,000	1	0	0	0	0	0	N ✡ ✡
0	0	150,000	1	0	0	0	0	0	A
0	0	65,000	1	0	0	0	0	0	G
0	0	30,000	1	0	0	0	0	0	G
0	0	25,000	1	0	0	0	0	0	A

MUERTOS / HERIDOS / DAÑOS MATERIALES (S) — C P V C G A.: CONDUCTOR, PEATO PAS, VEHICULO, CAMINO, GANADO, A. NA. T U R A. L

N U M E R O Y C L A S I F I C A C I O N D E A C C I D E N T E S

CLAVE	CLASIFICACION DEL ACCIDENTE	CLAVE	CLASIFICACION DEL ACCIDENTE
A	SALIDA DEL CAMINO		COLISION SOBRE EL CAMINO
		G	OTRO VEHICULO MOTOR EN TRANSITO
SIN COLISION SOBRE EL CAMINO		**H**	OTRO VEHICULO MOTOR POR ALCANCE
B	VOLCADURA	**J**	VEHICULO MOTOR ESTACIONADO
C	CAIDA DE PASAJERO	**K**	FERROCARRIL
D	INCENDIO	**L**	BICICLETA/MOTOCICLETA
E	OTROS	**M**	ANIMAL
P	CAIDA DE CARGA	**N**	OBJETO FIJO
Q	DESPRENDIMIENTO DE REMOLQUE	**O**	OTROS OBJETOS
COLISION SOBRE EL CAMINO		**S**	SIN DATO
F	PEATON (ATROPELLAMIENTO)		
R	VELOCIDAD EXCESIVA		ACCIDENTES EQUIVALENTES A DAÑOS MATERIALES
		✝	UN MUERTO = 6 ACCIDENTES
		✡	UN HERIDO = 2 ACCIDENTES

ACCIDENTES POR KILOMETRO
2012

CARRETERA Y TRAMO: Ent. Tula - Cd. Victoria Lim. Edos. S.L.P./Tamps. - Cd. Victoria (MEX-101)

DEL KM: 90+000
AL KM: 135+000

KILOMETRO	SALDOS M	SALDOS H	SALDOS D	CAUSAS C	CAUSAS P	CAUSAS V	CAUSAS C	CAUSAS G	CAUSAS A.	NUMERO Y CLASIFICACION DE ACCIDENTES
90	0	0	80,000	1	0	0	0	0	0	A
95	0	2	19,000	2	0	0	0	0	0	A N ✡ ✡ ✡ ✡
	0	4	75,000	2	0	0	0	0	0	G G ✡ ✡ ✡ ✡ ✡ ✡ ✡ ✡
100	0	0	35,000	1	0	0	0	0	0	A
105	0	0	35,000	0	0	1	0	0	0	Q
	0	3	40,000	1	0	0	0	0	0	G ✡ ✡ ✡ ✡ ✡ ✡
	1	0	30,000	2	0	0	0	0	0	A H ✞ ✞ ✞ ✞ ✞ ✞
110	0	0	25,000	1	0	0	0	0	0	G
115	0	0	15,000	1	0	0	0	0	0	A
120	0	0	100,000	1	0	0	0	0	0	A
	0	0	230,000	1	0	0	0	1	0	A M
125	0	0	150,000	1	0	0	0	1	0	M N
	0	1	90,000	2	0	1	0	0	0	A N Q ✡ ✡
130	0	3	40,000	1	0	0	0	0	0	A ✡ ✡ ✡ ✡ ✡ ✡
	1	1	100,000	0	0	0	0	1	0	M ✞ ✞ ✞ ✞ ✞ ✞ ✡ ✡
135										

Escala: 5 10 15 20 25 30 35 40 45

DEL KM: 135+000
AL KM: 180+000

KILOMETRO	SALDOS M	SALDOS H	SALDOS D	CAUSAS C	CAUSAS P	CAUSAS V	CAUSAS C	CAUSAS G	CAUSAS A.	NUMERO Y CLASIFICACION DE ACCIDENTES
135										
140	1	0	20,000	1	0	0	0	0	0	A ✞ ✞ ✞ ✞ ✞ ✞
	2	17	10,000	0	0	1	0	0	0	N ✞ ✞ ✞ ✞ ✞ ✞ ✞ ✞ ✞ ✞ ✞ ✞ ✡ 3 ✡
145	4	1	25,000	1	0	0	0	0	0	A ✞ ✡ ✡
150	1	0	15,000	1	0	0	0	0	0	A ✞ ✞ ✞ ✞ ✞ ✞
155										
160										
165										
170										
175										
180										

Escala: 5 10 15 20 25 30 35 40 45

M: MUERTOS; H: HERIDOS; D: DAÑOS MATERIALES (S)

C: CONDUCTOR; P: PEATON; V: VEHICULO; C: CAMINO; G: AGENTES NATURALES; A.: A. NO DETERMINADAS

N U M E R O   Y   C L A S I F I C A C I O N   D E   A C C I D E N T E S

CLAVE	CLASIFICACION DEL ACCIDENTE	CLAVE	CLASIFICACION DEL ACCIDENTE
A	SALIDA DEL CAMINO		COLISION SOBRE EL CAMINO
		G	OTRO VEHICULO MOTOR EN TRANSITO
SIN COLISION SOBRE EL CAMINO		**H**	OTRO VEHICULO MOTOR POR ALCANCE
B	VOLCADURA	**J**	VEHICULO MOTOR ESTACIONADO
C	CAIDA DE PASAJERO	**K**	FERROCARRIL
D	INCENDIO	**L**	BICICLETA/MOTOCICLETA
E	OTROS	**M**	ANIMAL
P	CAIDA DE CARGA	**N**	OBJETO FIJO
Q	DESPRENDIMIENTO DE REMOLQUE	**O**	OTROS OBJETOS
COLISION SOBRE EL CAMINO		**S**	SIN DATO
F	PEATON (ATROPELLAMIENTO)		
R	VELOCIDAD EXCESIVA		ACCIDENTES EQUIVALENTES A DAÑOS MATERIALES
		✞	UN MUERTO = 6 ACCIDENTES
		✡	UN HERIDO = 2 ACCIDENTES

N U M E R O   Y   C L A S I F I C A C I O N   D E   A C C I D E N T E S

CLAVE	CLASIFICACION DEL ACCIDENTE	CLAVE	CLASIFICACION DEL ACCIDENTE
A	SALIDA DEL CAMINO		COLISION SOBRE EL CAMINO
		G	OTRO VEHICULO MOTOR EN TRANSITO
SIN COLISION SOBRE EL CAMINO		**H**	OTRO VEHICULO MOTOR POR ALCANCE
B	VOLCADURA	**J**	VEHICULO MOTOR ESTACIONADO
C	CAIDA DE PASAJERO	**K**	FERROCARRIL
D	INCENDIO	**L**	BICICLETA/MOTOCICLETA
E	OTROS	**M**	ANIMAL
P	CAIDA DE CARGA	**N**	OBJETO FIJO
Q	DESPRENDIMIENTO DE REMOLQUE	**O**	OTROS OBJETOS
COLISION SOBRE EL CAMINO		**S**	SIN DATO
F	PEATON (ATROPELLAMIENTO)		
R	VELOCIDAD EXCESIVA		ACCIDENTES EQUIVALENTES A DAÑOS MATERIALES
		✞	UN MUERTO = 6 ACCIDENTES
		✡	UN HERIDO = 2 ACCIDENTES

ACCIDENTES POR KILOMETRO
2012

CARRETERA Y TRAMO: Estación Manuel - T. C. (Cd. Victoria - Soto La Marina) (MEX-180)

DEL KM: 0+000
AL KM: 45+000

KILOMETRO	MUERTOS	HERIDOS	DAÑOS MATERIALES (S)	CONDUCTOR	PEATON	VEHICULO	CAMINO	AGENTES NATURALES	A.	NUMERO Y CLASIFICACION DE ACCIDENTES
11	0	1	20,000	1	0	0	0	0	0	A ✡ ✡
13	0	0	30,000	1	0	0	0	0	0	B
14	0	3	35,000	1	0	0	0	0	0	G ✡ ✡ ✡ ✡ ✡ ✡
44	0	1	140,000	1	0	0	0	0	0	A ✡ ✡

N U M E R O Y C L A S I F I C A C I O N D E A C C I D E N T E S

CLAVE	CLASIFICACION DEL ACCIDENTE	CLAVE	CLASIFICACION DEL ACCIDENTE
A	SALIDA DEL CAMINO		COLISION SOBRE EL CAMINO
		G	OTRO VEHICULO MOTOR EN TRANSITO
SIN COLISION SOBRE EL CAMINO		H	OTRO VEHICULO MOTOR POR ALCANCE
B	VOLCADURA	J	VEHICULO MOTOR ESTACIONADO
C	CAIDA DE PASAJERO	K	FERROCARRIL
D	INCENDIO	L	BICICLETA/MOTOCICLETA
E	OTROS	M	ANIMAL
P	CAIDA DE CARGA	N	OBJETO FIJO
Q	DESPRENDIMIENTO DE REMOLQUE	O	OTROS OBJETOS
COLISION SOBRE EL CAMINO		S	SIN DATO
F	PEATON (ATROPELLAMIENTO)		
R	VELOCIDAD EXCESIVA		ACCIDENTES EQUIVALENTES A DAÑOS MATERIALES
		✞	UN MUERTO = 6 ACCIDENTES
		✡	UN HERIDO = 2 ACCIDENTES

DEL KM: 45+000
AL KM: 90+000

KILOMETRO	MUERTOS	HERIDOS	DAÑOS MATERIALES (S)	CONDUCTOR	PEATON	VEHICULO	CAMINO	AGENTES NATURALES	A.	NUMERO Y CLASIFICACION DE ACCIDENTES
45	0	0	10,000	1	0	0	0	0	0	G
50	0	5	160,000	2	0	0	0	0	0	A G ✡ ✡ ✡ ✡ ✡ ✡ ✡ ✡ ✡ ✡
57	0	0	30,000	1	0	0	0	0	0	A
58	0	1	15,000	1	0	0	0	0	0	A ✡ ✡
60	0	0	15,000	1	0	0	0	0	0	A
69	3	0	40,000	1	0	0	0	0	0	A ✞ ✞ ✞ ✞ ✞ ✞ ✞ ✞ ✞ ✞ ✞ ✞ ✞ ✞ ✞ ✞ ✞ ✞

N U M E R O Y C L A S I F I C A C I O N D E A C C I D E N T E S

CLAVE	CLASIFICACION DEL ACCIDENTE	CLAVE	CLASIFICACION DEL ACCIDENTE
A	SALIDA DEL CAMINO		COLISION SOBRE EL CAMINO
		G	OTRO VEHICULO MOTOR EN TRANSITO
SIN COLISION SOBRE EL CAMINO		H	OTRO VEHICULO MOTOR POR ALCANCE
B	VOLCADURA	J	VEHICULO MOTOR ESTACIONADO
C	CAIDA DE PASAJERO	K	FERROCARRIL
D	INCENDIO	L	BICICLETA/MOTOCICLETA
E	OTROS	M	ANIMAL
P	CAIDA DE CARGA	N	OBJETO FIJO
Q	DESPRENDIMIENTO DE REMOLQUE	O	OTROS OBJETOS
COLISION SOBRE EL CAMINO		S	SIN DATO
F	PEATON (ATROPELLAMIENTO)		
R	VELOCIDAD EXCESIVA		ACCIDENTES EQUIVALENTES A DAÑOS MATERIALES
		✞	UN MUERTO = 6 ACCIDENTES
		✡	UN HERIDO = 2 ACCIDENTES

ACCIDENTES POR KILOMETRO
2012

CARRETERA Y TRAMO: Estación Manuel - T. C. (Cd. Victoria - Soto La Marina) (MEX-180)

DEL KM: 90+000
AL KM: 135+000

KILOMETRO	MUERTOS	HERIDOS	DAÑOS MATERIALES (S)	CONDUCTOR	PEATONES	VEHICULO	CAMINO	GANADO	A. NATURAL
90	2	3	80,000	1	0	0	0	0	0
125	0	0	20,000	1	0	0	0	0	0

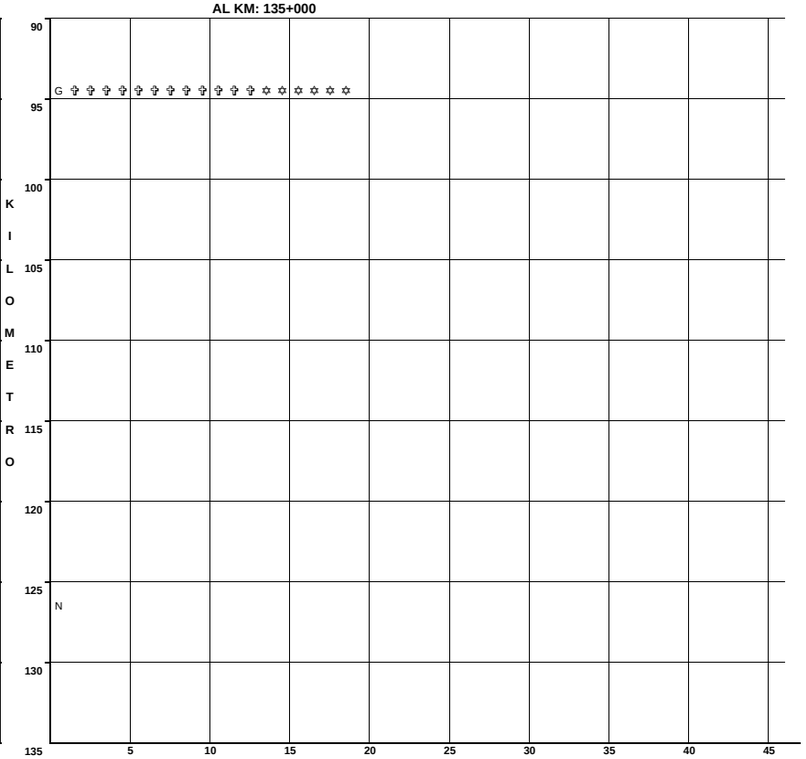

N U M E R O Y C L A S I F I C A C I O N D E A C C I D E N T E S

CLAVE	CLASIFICACION DEL ACCIDENTE	CLAVE	CLASIFICACION DEL ACCIDENTE
A	SALIDA DEL CAMINO	COLISION SOBRE EL CAMINO	
		G	OTRO VEHICULO MOTOR EN TRANSITO
SIN COLISION SOBRE EL CAMINO		**H**	OTRO VEHICULO MOTOR POR ALCANCE
B	VOLCADURA	**J**	VEHICULO MOTOR ESTACIONADO
C	CAIDA DE PASAJERO	**K**	FERROCARRIL
D	INCENDIO	**L**	BICICLETA/MOTOCICLETA
E	OTROS	**M**	ANIMAL
P	CAIDA DE CARGA	**N**	OBJETO FIJO
Q	DESPRENDIMIENTO DE REMOLQUE	**O**	OTROS OBJETOS
COLISION SOBRE EL CAMINO		**S**	SIN DATO
F	PEATON (ATROPELLAMIENTO)		
R	VELOCIDAD EXCESIVA	ACCIDENTES EQUIVALENTES A DAÑOS MATERIALES	
		✝	UN MUERTO = 6 ACCIDENTES
		✡	UN HERIDO = 2 ACCIDENTES

ACCIDENTES POR KILOMETRO
2012

CARRETERA Y TRAMO: González - Llera de Canales (MEX-081)

DEL KM: 0+000
AL KM: 45+000

KILOMETRO	MUERTOS	HERIDOS	DAÑOS MATERIALES (S)	CONDUCTOR	PEATON	VEHICULO	CAMINO	GANADO	A. NATURAL	NUMERO Y CLASIFICACION DE ACCIDENTES
5	0	2	70,000	2	0	0	0	0	0	A A ✡ ✡ ✡ ✡
10	1	0	400,000	1	0	0	0	0	0	A ✞ ✞ ✞ ✞ ✞ ✞
25	0	2	15,000	1	0	0	0	0	0	N ✡ ✡ ✡ ✡
25	0	0	60,000	1	0	0	0	0	0	B
30	0	1	250,000	1	0	0	0	0	0	H ✡ ✡
40	0	3	50,000	1	0	0	0	0	0	A ✡ ✡ ✡ ✡ ✡ ✡

DEL KM: 45+000
AL KM: 90+000

KILOMETRO	MUERTOS	HERIDOS	DAÑOS MATERIALES (S)	CONDUCTOR	PEATON	VEHICULO	CAMINO	GANADO	A. NATURAL	NUMERO Y CLASIFICACION DE ACCIDENTES
45	0	5	130,000	1	0	0	0	0	0	G ✡ ✡ ✡ ✡ ✡ ✡ ✡ ✡ ✡ ✡
45	0	0	40,000	1	0	0	0	0	0	A
50	0	0	30,000	0	0	1	0	0	0	A
50	2	1	50,000	1	0	0	0	0	0	G ✞ ✞ ✞ ✞ ✞ ✞ ✞ ✞ ✞ ✞ ✞ ✞ ✡ ✡
50	0	0	26,000	1	0	0	0	0	0	H
65	0	1	9,000	1	0	0	0	0	0	G ✡ ✡

CLAVE	CLASIFICACION DEL ACCIDENTE	CLAVE	CLASIFICACION DEL ACCIDENTE
A	SALIDA DEL CAMINO		COLISION SOBRE EL CAMINO
		G	OTRO VEHICULO MOTOR EN TRANSITO
	SIN COLISION SOBRE EL CAMINO	H	OTRO VEHICULO MOTOR POR ALCANCE
B	VOLCADURA	J	VEHICULO MOTOR ESTACIONADO
C	CAIDA DE PASAJERO	K	FERROCARRIL
D	INCENDIO	L	BICICLETA/MOTOCICLETA
E	OTROS	M	ANIMAL
P	CAIDA DE CARGA	N	OBJETO FIJO
Q	DESPRENDIMIENTO DE REMOLQUE	O	OTROS OBJETOS
	COLISION SOBRE EL CAMINO	S	SIN DATO
F	PEATON (ATROPELLAMIENTO)		
R	VELOCIDAD EXCESIVA		

ACCIDENTES EQUIVALENTES A DAÑOS MATERIALES
✞ UN MUERTO = 6 ACCIDENTES
✡ UN HERIDO = 2 ACCIDENTES

ACCIDENTES POR KILOMETRO
2012

CARRETERA Y TRAMO: Ignacio Zaragoza - T. C. (Ciudad Victoria - Monterrey) (MEX-083)

DEL KM: 0+000
AL KM: 45+000

MUERTOS	HERIDOS	DAÑOS MATERIALES (S)	CONDUCTOR	PEATON O PASAJERO	VEHICULO	CAMINO	AGENTES NATURALES	A. NO CONTROLABLES	NUMERO Y CLASIFICACION DE ACCIDENTES
0	1	220,000	1	0	1	0	0	0	B G ✡ ✡
0	0	120,000	1	0	0	0	0	0	A
0	0	60,000	1	0	0	0	1	0	A A
0	3	50,000	1	0	0	0	0	0	A ✡ ✡ ✡ ✡ ✡ ✡
0	3	20,000	1	0	0	0	0	0	A ✡ ✡ ✡ ✡ ✡ ✡
0	0	50,000	1	0	0	0	0	0	H
0	0	60,000	1	0	0	0	0	0	A
6	1	70,000	1	0	1	0	0	0	A N ✞ ✡ ✡
0	1	120,000	2	0	0	0	0	0	A H ✡ ✡
0	1	400,000	1	0	0	0	0	0	A ✡ ✡
1	2	130,000	2	0	0	0	0	0	A A ✞ ✞ ✞ ✞ ✞ ✞ ✡ ✡ ✡ ✡
0	0	110,000	2	0	0	0	0	0	A A
0	2	205,000	2	0	0	0	0	0	G H ✡ ✡ ✡ ✡
0	1	20,000	1	0	0	0	0	0	G ✡ ✡
0	0	40,000	1	0	0	0	0	0	A
0	0	100,000	0	0	0	0	1	0	A
0	4	90,000	1	0	2	0	0	0	A A A ✡ ✡ ✡ ✡ ✡ ✡ ✡ ✡

SALDOS — CAUSAS — KILOMETRO: 0, 5, 10, 15, 20, 25, 30, 35, 40, 45

5 10 15 20 25 30 35 40 45

N U M E R O Y C L A S I F I C A C I O N D E A C C I D E N T E S

CLAVE	CLASIFICACION DEL ACCIDENTE	CLAVE	CLASIFICACION DEL ACCIDENTE
A	SALIDA DEL CAMINO		COLISION SOBRE EL CAMINO
		G	OTRO VEHICULO MOTOR EN TRANSITO
	SIN COLISION SOBRE EL CAMINO	H	OTRO VEHICULO MOTOR POR ALCANCE
B	VOLCADURA	J	VEHICULO MOTOR ESTACIONADO
C	CAIDA DE PASAJERO	K	FERROCARRIL
D	INCENDIO	L	BICICLETA/MOTOCICLETA
E	OTROS	M	ANIMAL
P	CAIDA DE CARGA	N	OBJETO FIJO
Q	DESPRENDIMIENTO DE REMOLQUE	O	OTROS OBJETOS
	COLISION SOBRE EL CAMINO	S	SIN DATO
F	PEATON (ATROPELLAMIENTO)		
R	VELOCIDAD EXCESIVA		ACCIDENTES EQUIVALENTES A DAÑOS MATERIALES
		✞	UN MUERTO = 6 ACCIDENTES
		✡	UN HERIDO = 2 ACCIDENTES

DEL KM: 45+000
AL KM: 90+000

MUERTOS	HERIDOS	DAÑOS MATERIALES (S)	CONDUCTOR	PEATON O PASAJERO	VEHICULO	CAMINO	AGENTES NATURALES	A. NO CONTROLABLES	NUMERO Y CLASIFICACION DE ACCIDENTES
0	0	20,000	1	0	0	0	0	0	A
0	1	180,000	2	0	0	0	0	0	A A ✡ ✡
0	1	50,000	1	0	0	0	0	0	A ✡ ✡
1	1	65,000	1	0	0	0	0	0	G ✞ ✞ ✞ ✞ ✞ ✞ ✡ ✡
0	0	110,000	1	0	0	0	0	0	G
0	1	220,000	2	0	0	0	0	0	A A ✡ ✡
1	0	105,000	1	0	0	0	0	0	G ✞ ✞ ✞ ✞ ✞ ✞
0	0	118,000	2	0	0	0	0	0	H N
0	0	15,000	1	0	0	0	0	0	A
0	0	225,000	1	0	0	0	0	0	H

SALDOS — CAUSAS — KILOMETRO: 45, 50, 55, 60, 65, 70, 75, 80, 85, 90

5 10 15 20 25 30 35 40 45

N U M E R O Y C L A S I F I C A C I O N D E A C C I D E N T E S

CLAVE	CLASIFICACION DEL ACCIDENTE	CLAVE	CLASIFICACION DEL ACCIDENTE
A	SALIDA DEL CAMINO		COLISION SOBRE EL CAMINO
		G	OTRO VEHICULO MOTOR EN TRANSITO
	SIN COLISION SOBRE EL CAMINO	H	OTRO VEHICULO MOTOR POR ALCANCE
B	VOLCADURA	J	VEHICULO MOTOR ESTACIONADO
C	CAIDA DE PASAJERO	K	FERROCARRIL
D	INCENDIO	L	BICICLETA/MOTOCICLETA
E	OTROS	M	ANIMAL
P	CAIDA DE CARGA	N	OBJETO FIJO
Q	DESPRENDIMIENTO DE REMOLQUE	O	OTROS OBJETOS
	COLISION SOBRE EL CAMINO	S	SIN DATO
F	PEATON (ATROPELLAMIENTO)		
R	VELOCIDAD EXCESIVA		ACCIDENTES EQUIVALENTES A DAÑOS MATERIALES
		✞	UN MUERTO = 6 ACCIDENTES
		✡	UN HERIDO = 2 ACCIDENTES

ACCIDENTES POR KILOMETRO
2012

CARRETERA Y TRAMO: Las Urracas - T. C. (Matamoros - Reynosa) (MEX-097)

DEL KM: 0+000
AL KM: 45+000

MUERTOS	HERIDOS	DAÑOS MATERIALES (S)	CONDUCTOR	PEATONES	VEHICULOS	CAMINO	GANADO	A. NA. TU RA. L
0	2	710,000	4	0	0	0	0	0
1	7	95,000	2	0	0	0	0	0
0	0	110,000	1	0	0	0	0	0
0	0	15,000	0	0	1	0	0	0
0	0	80,000	1	0	0	0	0	0
1	5	580,000	6	0	0	0	0	0
0	3	85,000	2	0	0	0	0	0
0	2	50,000	0	0	1	0	0	0
0	0	140,000	0	0	0	0	1	0
0	0	130,000	1	0	0	0	0	0
0	3	130,000	0	0	1	0	0	0

SALDOS — CAUSAS — KILOMETRO

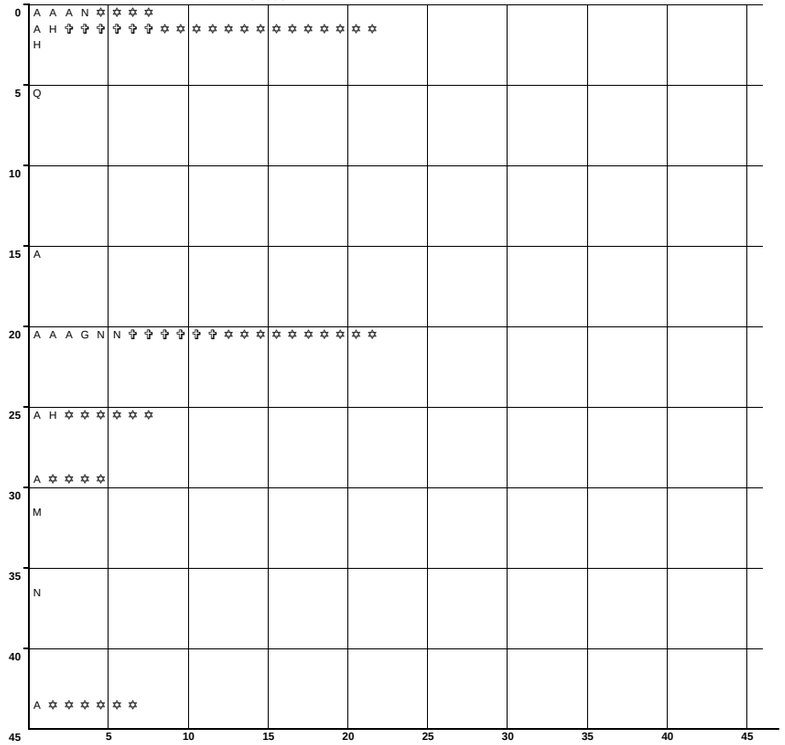

N U M E R O Y C L A S I F I C A C I O N D E A C C I D E N T E S

CLAVE	CLASIFICACION DEL ACCIDENTE	CLAVE	CLASIFICACION DEL ACCIDENTE
A	SALIDA DEL CAMINO	COLISION SOBRE EL CAMINO	
		G	OTRO VEHICULO MOTOR EN TRANSITO
SIN COLISION SOBRE EL CAMINO		**H**	OTRO VEHICULO MOTOR POR ALCANCE
B	VOLCADURA	**J**	VEHICULO MOTOR ESTACIONADO
C	CAIDA DE PASAJERO	**K**	FERROCARRIL
D	INCENDIO	**L**	BICICLETA/MOTOCICLETA
E	OTROS	**M**	ANIMAL
P	CAIDA DE CARGA	**N**	OBJETO FIJO
Q	DESPRENDIMIENTO DE REMOLQUE	**O**	OTROS OBJETOS
COLISION SOBRE EL CAMINO		**S**	SIN DATO
F	PEATON (ATROPELLAMIENTO)		
R	VELOCIDAD EXCESIVA	ACCIDENTES EQUIVALENTES A DAÑOS MATERIALES	
		✞	UN MUERTO = 6 ACCIDENTES
		✡	UN HERIDO = 2 ACCIDENTES

DEL KM: 45+000
AL KM: 90+000

MUERTOS	HERIDOS	DAÑOS MATERIALES (S)	CONDUCTOR	PEATONES	VEHICULOS	CAMINO	GANADO	A. NA. TU RA. L
0	3	6,000	0	0	0	1	0	0
2	1	70,000	1	0	0	0	0	0
0	1	80,000	2	0	0	0	0	0
1	6	40,000	1	0	0	0	0	0
0	4	25,000	0	0	1	0	0	0
0	4	20,000	1	0	0	0	0	0

SALDOS — CAUSAS — KILOMETRO

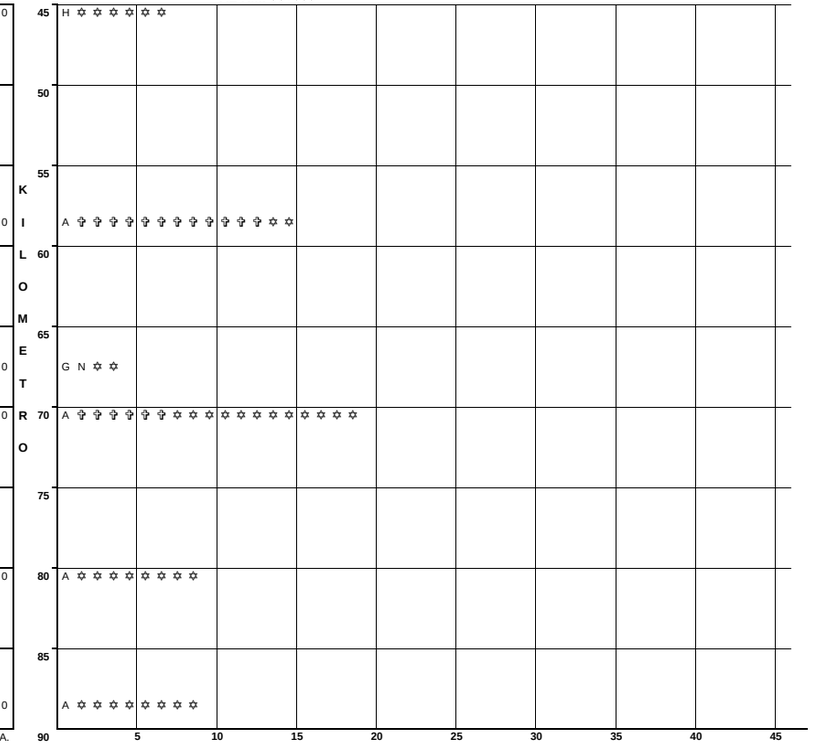

N U M E R O Y C L A S I F I C A C I O N D E A C C I D E N T E S

CLAVE	CLASIFICACION DEL ACCIDENTE	CLAVE	CLASIFICACION DEL ACCIDENTE
A	SALIDA DEL CAMINO	COLISION SOBRE EL CAMINO	
		G	OTRO VEHICULO MOTOR EN TRANSITO
SIN COLISION SOBRE EL CAMINO		**H**	OTRO VEHICULO MOTOR POR ALCANCE
B	VOLCADURA	**J**	VEHICULO MOTOR ESTACIONADO
C	CAIDA DE PASAJERO	**K**	FERROCARRIL
D	INCENDIO	**L**	BICICLETA/MOTOCICLETA
E	OTROS	**M**	ANIMAL
P	CAIDA DE CARGA	**N**	OBJETO FIJO
Q	DESPRENDIMIENTO DE REMOLQUE	**O**	OTROS OBJETOS
COLISION SOBRE EL CAMINO		**S**	SIN DATO
F	PEATON (ATROPELLAMIENTO)		
R	VELOCIDAD EXCESIVA	ACCIDENTES EQUIVALENTES A DAÑOS MATERIALES	
		✞	UN MUERTO = 6 ACCIDENTES
		✡	UN HERIDO = 2 ACCIDENTES

ACCIDENTES POR KILOMETRO
2012

CARRETERA Y TRAMO: Las Urracas - T. C. (Matamoros - Reynosa) (MEX-097)

DEL KM: 90+000
AL KM: 135+000

SALDOS: MUERTOS	SALDOS: HERIDOS	SALDOS: DAÑOS MATERIALES (S)	CAUSAS: CONDUCTOR	CAUSAS: PEAT. O PAS.	CAUSAS: VEHICULO	CAUSAS: CAMINO	CAUSAS: GANADO	CAUSAS: A. NATURAL	KILOMETRO	NUMERO Y CLASIFICACION DE ACCIDENTES
1	1	31,000	1	0	0	0	0	0	90	G ✞ ✞ ✞ ✞ ✞ ✞ ✡ ✡
0	0	85,000	2	0	0	0	0	0	95	G H
0	1	320,000	1	0	0	0	0	0	100	G ✡ ✡
									105	
									110	
									115	
									120	
									125	
									130	
									135	

Escala: 5 10 15 20 25 30 35 40 45

N U M E R O Y C L A S I F I C A C I O N D E A C C I D E N T E S

CLAVE	CLASIFICACION DEL ACCIDENTE	CLAVE	CLASIFICACION DEL ACCIDENTE
A	SALIDA DEL CAMINO		COLISION SOBRE EL CAMINO
		G	OTRO VEHICULO MOTOR EN TRANSITO
SIN COLISION SOBRE EL CAMINO		H	OTRO VEHICULO MOTOR POR ALCANCE
B	VOLCADURA	J	VEHICULO MOTOR ESTACIONADO
C	CAIDA DE PASAJERO	K	FERROCARRIL
D	INCENDIO	L	BICICLETA/MOTOCICLETA
E	OTROS	M	ANIMAL
P	CAIDA DE CARGA	N	OBJETO FIJO
Q	DESPRENDIMIENTO DE REMOLQUE	O	OTROS OBJETOS
COLISION SOBRE EL CAMINO		S	SIN DATO
F	PEATON (ATROPELLAMIENTO)		
R	VELOCIDAD EXCESIVA		

ACCIDENTES EQUIVALENTES A DAÑOS MATERIALES
✞ UN MUERTO = 6 ACCIDENTES
✡ UN HERIDO = 2 ACCIDENTES

ACCIDENTES POR KILOMETRO
2012

CARRETERA Y TRAMO: Libramiento Estación Manuel - González (MEX-085)

DEL KM: 0+000
AL KM: 45+000

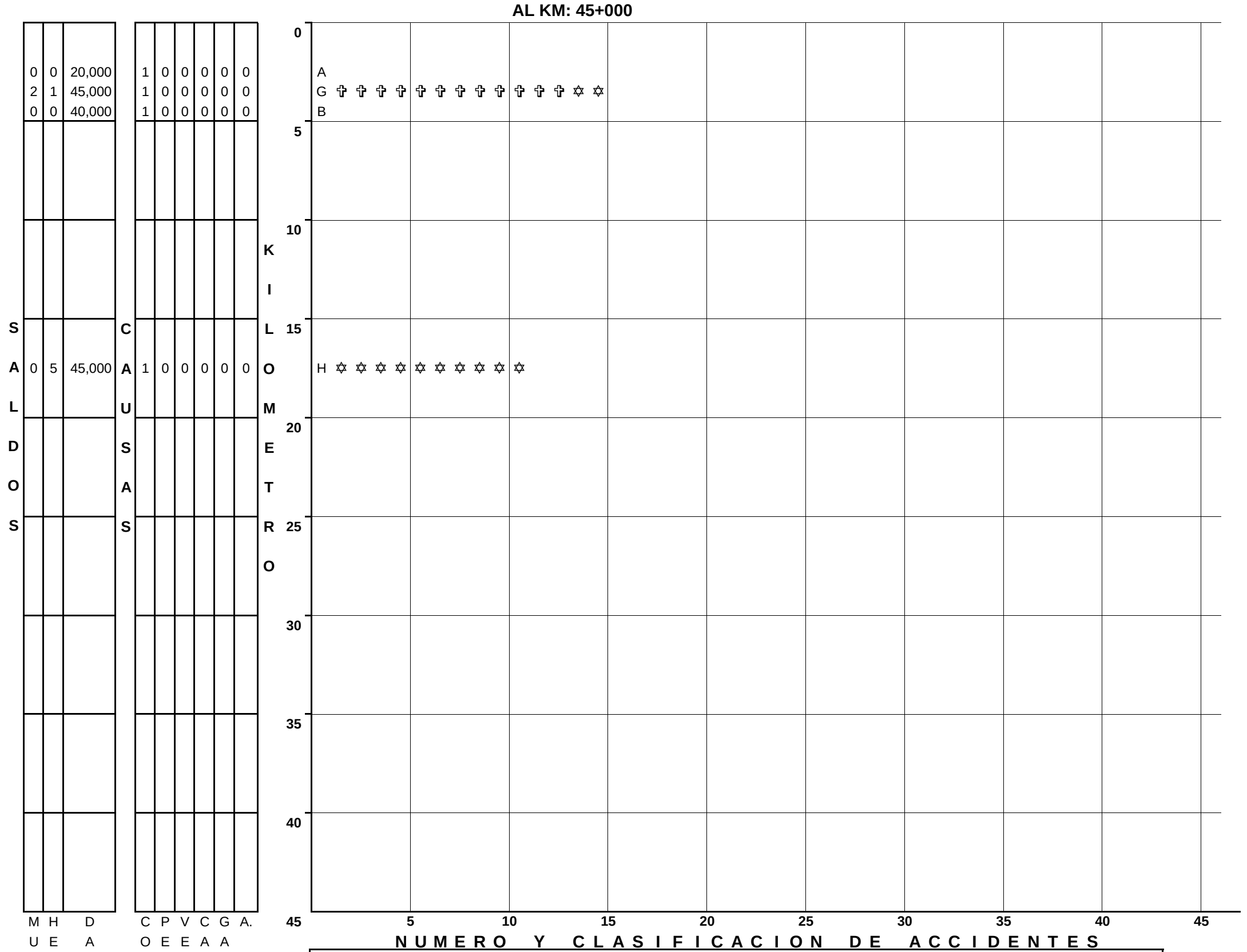

CLAVE	CLASIFICACION DEL ACCIDENTE	CLAVE	CLASIFICACION DEL ACCIDENTE
A	SALIDA DEL CAMINO	COLISION SOBRE EL CAMINO	
		G	OTRO VEHICULO MOTOR EN TRANSITO
SIN COLISION SOBRE EL CAMINO		H	OTRO VEHICULO MOTOR POR ALCANCE
B	VOLCADURA	J	VEHICULO MOTOR ESTACIONADO
C	CAIDA DE PASAJERO	K	FERROCARRIL
D	INCENDIO	L	BICICLETA/MOTOCICLETA
E	OTROS	M	ANIMAL
P	CAIDA DE CARGA	N	OBJETO FIJO
Q	DESPRENDIMIENTO DE REMOLQUE	O	OTROS OBJETOS
COLISION SOBRE EL CAMINO		S	SIN DATO
F	PEATON (ATROPELLAMIENTO)		
R	VELOCIDAD EXCESIVA	ACCIDENTES EQUIVALENTES A DAÑOS MATERIALES	
		✞	UN MUERTO = 6 ACCIDENTES
		✡	UN HERIDO = 2 ACCIDENTES

ACCIDENTES POR KILOMETRO
2012

CARRETERA Y TRAMO: Libramiento Poniente de Tampico (Cuota) (MEX-070D)

DEL KM: 0+000

AL KM: 14+000

MUERTOS	HERIDOS	DAÑOS MATERIALES (S)	CONDUCTOR	PEATONES	VEHICULO	CAMINO	GANADO	A. NA. TURAL.
1	0	30,000	1	0	0	0	0	0
3	3	70,000	1	0	0	0	0	0
1	5	305,000	3	0	0	0	0	0
0	0	25,000	1	0	0	0	0	0
0	0	150,000	2	0	0	0	0	0
0	0	40,000	1	0	0	0	0	0
0	0	1,000	1	0	0	0	0	0
SALDOS			**CAUSAS**					

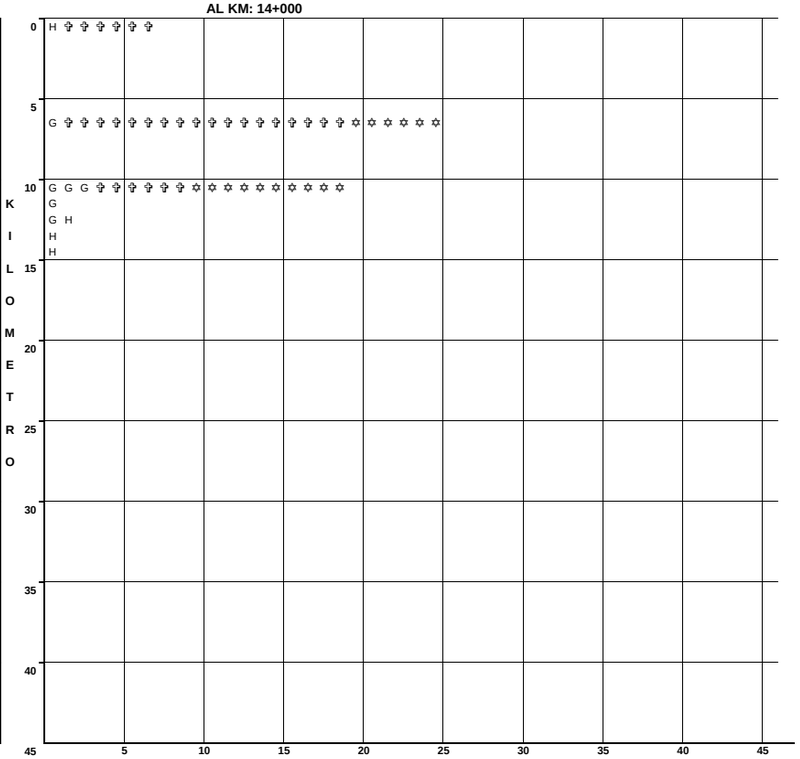

N U M E R O Y C L A S I F I C A C I O N D E A C C I D E N T E S

CLAVE	CLASIFICACION DEL ACCIDENTE	CLAVE	CLASIFICACION DEL ACCIDENTE
A	SALIDA DEL CAMINO	COLISION SOBRE EL CAMINO	
		G	OTRO VEHICULO MOTOR EN TRANSITO
SIN COLISION SOBRE EL CAMINO		**H**	OTRO VEHICULO MOTOR POR ALCANCE
B	VOLCADURA	**J**	VEHICULO MOTOR ESTACIONADO
C	CAIDA DE PASAJERO	**K**	FERROCARRIL
D	INCENDIO	**L**	BICICLETA/MOTOCICLETA
E	OTROS	**M**	ANIMAL
P	CAIDA DE CARGA	**N**	OBJETO FIJO
Q	DESPRENDIMIENTO DE REMOLQUE	**O**	OTROS OBJETOS
COLISION SOBRE EL CAMINO		**S**	SIN DATO
F	PEATON (ATROPELLAMIENTO)		
R	VELOCIDAD EXCESIVA	ACCIDENTES EQUIVALENTES A DAÑOS MATERIALES	
		✝	UN MUERTO = 6 ACCIDENTES
		✡	UN HERIDO = 2 ACCIDENTES

ACCIDENTES POR KILOMETRO
2012

CARRETERA Y TRAMO: Matamoros - Playa Lauro Villar (MEX-002)

DEL KM: 0+000

AL KM: 45+000

SALDOS	MUERTOS	HERIDOS	DAÑOS MATERIALES (S)	CAUSAS	CONDUCTOR	PEATONES	VEHICULO	CAMINO	GANADO	A. NAT.	KILOMETRO
	0	0	330,000		3	0	1	0	0	0	0
	0	2	29,000		3	0	0	0	0	0	0
	1	0	100,000		1	0	0	0	0	0	0
	0	0	100,000		0	0	1	0	0	0	0
	0	0	15,000		1	0	0	0	0	0	0
	0	1	28,000		2	0	0	0	0	0	0
	0	0	39,000		3	0	0	0	0	0	0
	0	5	128,000		3	0	0	0	0	0	0
	1	4	30,000		1	0	0	0	0	0	0
	0	1	50,000		1	0	0	0	0	0	0
	2	5	149,000		3	0	0	0	0	0	0
	1	2	55,000		1	0	0	0	0	0	0
	0	2	260,000		3	0	0	0	0	0	0
	0	4	30,000		1	0	0	0	0	0	0
	0	1	130,000		2	0	0	0	0	0	0
	0	4	30,000		1	0	0	0	0	0	0
	0	5	83,000		1	0	0	0	0	0	0
	0	2	10,000		1	0	0	0	0	0	0

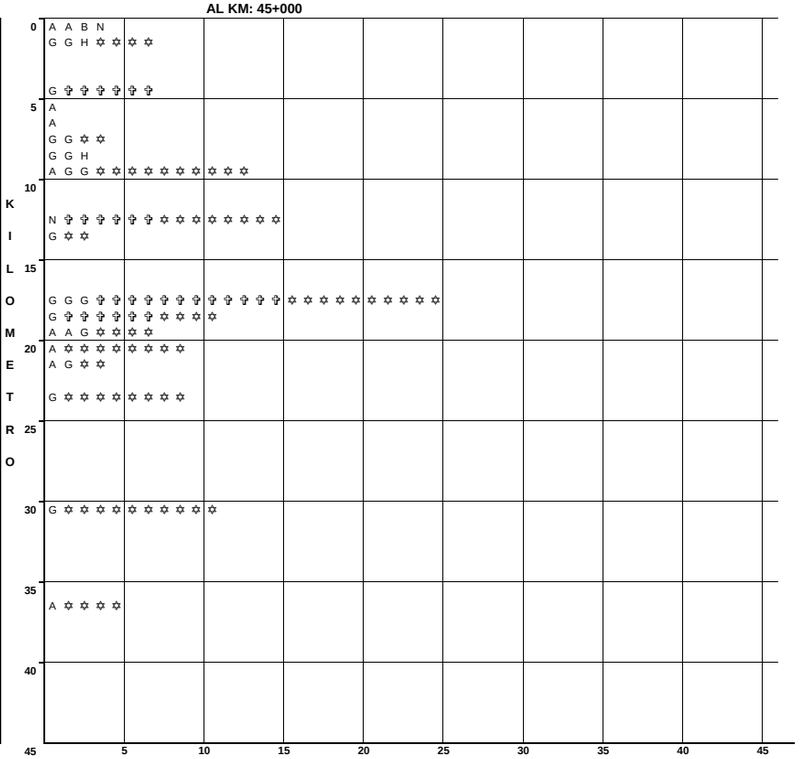

N U M E R O Y C L A S I F I C A C I O N D E A C C I D E N T E S

CLAVE	CLASIFICACION DEL ACCIDENTE	CLAVE	CLASIFICACION DEL ACCIDENTE
A	SALIDA DEL CAMINO	COLISION SOBRE EL CAMINO	
		G	OTRO VEHICULO MOTOR EN TRANSITO
SIN COLISION SOBRE EL CAMINO		**H**	OTRO VEHICULO MOTOR POR ALCANCE
B	VOLCADURA	**J**	VEHICULO MOTOR ESTACIONADO
C	CAIDA DE PASAJERO	**K**	FERROCARRIL
D	INCENDIO	**L**	BICICLETA/MOTOCICLETA
E	OTROS	**M**	ANIMAL
P	CAIDA DE CARGA	**N**	OBJETO FIJO
Q	DESPRENDIMIENTO DE REMOLQUE	**O**	OTROS OBJETOS
COLISION SOBRE EL CAMINO		**S**	SIN DATO
F	PEATON (ATROPELLAMIENTO)		
R	VELOCIDAD EXCESIVA	ACCIDENTES EQUIVALENTES A DAÑOS MATERIALES	
		✝	UN MUERTO = 6 ACCIDENTES
		✡	UN HERIDO = 2 ACCIDENTES

ACCIDENTES POR KILOMETRO
2012

CARRETERA Y TRAMO: Matamoros - Reynosa (MEX-002)

DEL KM: 0+000
AL KM: 45+000

KILOMETRO	MUERTOS	HERIDOS	DAÑOS MATERIALES (S)	CONDUCTOR	PEATON	VEHICULO	CAMINO	GANADO	A. NATURAL	NUMERO Y CLASIFICACION DE ACCIDENTES
0	3	2	50,000	2	0	0	0	0	0	A A ✞ ✞ ✞ ✞ ✞ ✞ ✞ ✞ ✞ ✞ ✞ ✞ ✞ ✞ ✞ ✞ ✞ ✞ ✡ ✡ ✡ ✡
	1	1	63,000	2	0	0	0	0	0	H N ✞ ✞ ✞ ✞ ✞ ✞ ✡ ✡
	0	5	28,500	3	0	0	0	0	0	G G J ✡ ✡ ✡ ✡ ✡ ✡ ✡ ✡ ✡ ✡
	0	1	50,000	3	0	0	0	0	0	A G N ✡ ✡
5	0	0	50,500	2	0	0	0	0	0	A G
	0	3	115,000	2	0	0	0	0	0	A A ✡ ✡ ✡ ✡ ✡ ✡
10										
	1	0	140,000	2	0	0	0	0	0	A A ✞ ✞ ✞ ✞ ✞ ✞
	0	0	15,000	1	0	0	0	0	0	A
	0	0	30,000	1	0	0	0	0	0	A
	0	4	27,000	1	0	0	0	0	0	H ✡ ✡ ✡ ✡ ✡ ✡ ✡ ✡
15	0	0	15,000	1	0	0	0	0	0	G
20										
	0	0	30,000	1	0	0	0	0	0	A
25	0	0	150,000	0	0	1	0	0	0	A
	0	0	80,000	2	0	0	0	0	0	B B
30	0	0	20,000	0	0	0	0	1	0	M
	0	0	0	0	0	1	0	0	0	P
35										
	1	0	25,000	1	0	0	0	0	0	A ✞ ✞ ✞ ✞ ✞ ✞
40	0	0	15,000	0	0	1	0	0	0	A
45										

Escala: 5 10 15 20 25 30 35 40 45

N U M E R O Y C L A S I F I C A C I O N D E A C C I D E N T E S

CLAVE	CLASIFICACION DEL ACCIDENTE	CLAVE	CLASIFICACION DEL ACCIDENTE
A	SALIDA DEL CAMINO	COLISION SOBRE EL CAMINO	
SIN COLISION SOBRE EL CAMINO		**G**	OTRO VEHICULO MOTOR EN TRANSITO
		H	OTRO VEHICULO MOTOR POR ALCANCE
B	VOLCADURA	**J**	VEHICULO MOTOR ESTACIONADO
C	CAIDA DE PASAJERO	**K**	FERROCARRIL
D	INCENDIO	**L**	BICICLETA/MOTOCICLETA
E	OTROS	**M**	ANIMAL
P	CAIDA DE CARGA	**N**	OBJETO FIJO
Q	DESPRENDIMIENTO DE REMOLQUE	**O**	OTROS OBJETOS
COLISION SOBRE EL CAMINO		**S**	SIN DATO
F	PEATON (ATROPELLAMIENTO)		
R	VELOCIDAD EXCESIVA		

ACCIDENTES EQUIVALENTES A DAÑOS MATERIALES
✞ UN MUERTO = 6 ACCIDENTES
✡ UN HERIDO = 2 ACCIDENTES

DEL KM: 45+000
AL KM: 90+000

KILOMETRO	MUERTOS	HERIDOS	DAÑOS MATERIALES (S)	CONDUCTOR	PEATON	VEHICULO	CAMINO	GANADO	A. NATURAL	NUMERO Y CLASIFICACION DE ACCIDENTES
45										
50										
	0	3	30,000	1	0	0	0	0	0	H ✡ ✡ ✡ ✡ ✡ ✡
	0	2	300,000	1	0	0	0	0	0	A ✡ ✡ ✡ ✡
	0	2	25,000	1	0	0	0	0	0	A ✡ ✡ ✡ ✡
55										
	0	0	3,000	1	0	0	0	0	0	N
	0	1	100,000	1	0	0	0	0	0	A ✡ ✡
60										
	0	0	95,000	2	0	1	0	0	0	A A E
	0	0	50,000	2	0	0	0	0	0	H H
65	0	4	25,000	0	0	1	0	0	0	B ✡ ✡ ✡ ✡ ✡ ✡ ✡ ✡
	2	5	45,000	2	0	0	0	0	0	A H ✞ ✞ ✞ ✞ ✞ ✞ ✞ ✞ ✞ ✞ ✞ ✞ ✡ ✡ ✡ ✡ ✡ ✡ ✡ ✡ ✡ ✡
70										
75										
80										
85										
90										

Escala: 5 10 15 20 25 30 35 40 45

N U M E R O Y C L A S I F I C A C I O N D E A C C I D E N T E S

CLAVE	CLASIFICACION DEL ACCIDENTE	CLAVE	CLASIFICACION DEL ACCIDENTE
A	SALIDA DEL CAMINO	COLISION SOBRE EL CAMINO	
SIN COLISION SOBRE EL CAMINO		**G**	OTRO VEHICULO MOTOR EN TRANSITO
		H	OTRO VEHICULO MOTOR POR ALCANCE
B	VOLCADURA	**J**	VEHICULO MOTOR ESTACIONADO
C	CAIDA DE PASAJERO	**K**	FERROCARRIL
D	INCENDIO	**L**	BICICLETA/MOTOCICLETA
E	OTROS	**M**	ANIMAL
P	CAIDA DE CARGA	**N**	OBJETO FIJO
Q	DESPRENDIMIENTO DE REMOLQUE	**O**	OTROS OBJETOS
COLISION SOBRE EL CAMINO		**S**	SIN DATO
F	PEATON (ATROPELLAMIENTO)		
R	VELOCIDAD EXCESIVA		

ACCIDENTES EQUIVALENTES A DAÑOS MATERIALES
✞ UN MUERTO = 6 ACCIDENTES
✡ UN HERIDO = 2 ACCIDENTES

ACCIDENTES POR KILOMETRO
2012

CARRETERA Y TRAMO: Matamoros - Reynosa (Cuota) (MEX-002D)

DEL KM: 26+000

AL KM: 70+000

KILOMETRO	MUERTOS	HERIDOS	DAÑOS MATERIALES (S)	CONDUCTOR	PEATONES	VEHICULO	CAMION	GANADO	A. NAT. URAL.
25	0	0	35,000	0	0	1	0	0	0
30	0	2	15,000	1	0	0	0	0	0
	1	1	65,000	2	0	0	0	0	0
35	0	0	15,000	1	0	0	0	0	0
	0	0	70,000	0	0	1	0	0	0
40	1	8	25,000	1	0	0	0	0	0
	0	2	25,000	1	0	0	0	0	0
	0	0	40,000	1	0	0	0	0	0
45									
	0	1	50,000	1	0	0	0	0	0
50									
55									
60									
65									
70									

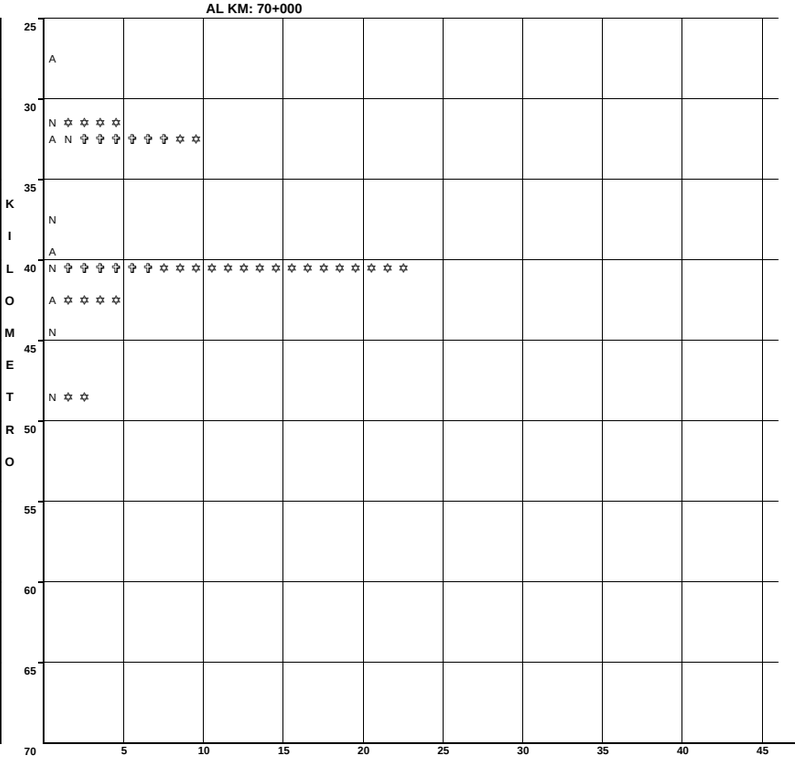

N U M E R O Y C L A S I F I C A C I O N D E A C C I D E N T E S

CLAVE	CLASIFICACION DEL ACCIDENTE	CLAVE	CLASIFICACION DEL ACCIDENTE
A	SALIDA DEL CAMINO	COLISION SOBRE EL CAMINO	
		G	OTRO VEHICULO MOTOR EN TRANSITO
SIN COLISION SOBRE EL CAMINO		**H**	OTRO VEHICULO MOTOR POR ALCANCE
B	VOLCADURA	**J**	VEHICULO MOTOR ESTACIONADO
C	CAIDA DE PASAJERO	**K**	FERROCARRIL
D	INCENDIO	**L**	BICICLETA/MOTOCICLETA
E	OTROS	**M**	ANIMAL
P	CAIDA DE CARGA	**N**	OBJETO FIJO
Q	DESPRENDIMIENTO DE REMOLQUE	**O**	OTROS OBJETOS
COLISION SOBRE EL CAMINO		**S**	SIN DATO
F	PEATON (ATROPELLAMIENTO)		
R	VELOCIDAD EXCESIVA	ACCIDENTES EQUIVALENTES A DAÑOS MATERIALES	
		✟	UN MUERTO = 6 ACCIDENTES
		✡	UN HERIDO = 2 ACCIDENTES

ACCIDENTES POR KILOMETRO
2012

CARRETERA Y TRAMO: Monterrey - Mier Lim. Edos. NL/Tamps. - Mier (MEX-054)

DEL KM: 132+000
AL KM: 175+000

KILOMETRO	MUERTOS	HERIDOS	DAÑOS MATERIALES ($)	CONDUCTOR	PEATON	VEHICULO	CAMINO	GANADO	AGENTES NATURALES	NUMERO Y CLASIFICACION DE ACCIDENTES
130–135	0	1	100,000	1	0	0	0	0	0	A ✡ ✡
135–140	1	0	90,000	2	0	0	0	0	0	A N ✞ ✞ ✞ ✞ ✞ ✞
140–145	0	0	50,000	1	0	0	0	0	0	A
145–150										
150–155										
155–160										
160–165										
165–170										
170–175										

SALDOS / CAUSAS

Horizontal axis scale: 5 10 15 20 25 30 35 40 45

N U M E R O Y C L A S I F I C A C I O N D E A C C I D E N T E S

CLAVE	CLASIFICACION DEL ACCIDENTE	CLAVE	CLASIFICACION DEL ACCIDENTE
A	SALIDA DEL CAMINO		COLISION SOBRE EL CAMINO
		G	OTRO VEHICULO MOTOR EN TRANSITO
SIN COLISION SOBRE EL CAMINO		**H**	OTRO VEHICULO MOTOR POR ALCANCE
B	VOLCADURA	**J**	VEHICULO MOTOR ESTACIONADO
C	CAIDA DE PASAJERO	**K**	FERROCARRIL
D	INCENDIO	**L**	BICICLETA/MOTOCICLETA
E	OTROS	**M**	ANIMAL
P	CAIDA DE CARGA	**N**	OBJETO FIJO
Q	DESPRENDIMIENTO DE REMOLQUE	**O**	OTROS OBJETOS
COLISION SOBRE EL CAMINO		**S**	SIN DATO
F	PEATON (ATROPELLAMIENTO)		
R	VELOCIDAD EXCESIVA		ACCIDENTES EQUIVALENTES A DAÑOS MATERIALES
		✞	UN MUERTO = 6 ACCIDENTES
		✡	UN HERIDO = 2 ACCIDENTES

ACCIDENTES POR KILOMETRO
2012

CARRETERA Y TRAMO: Monterrey - Nuevo Laredo (Libre) Lim. Edos. NL/Tamps. - Nuevo Laredo (MEX-085)

DEL KM: 173+000
AL KM: 215+000

KILOMETRO	MUERTOS	HERIDOS	DAÑOS MATERIALES (S)	CAUSAS C	P	V	C	G	A.	NUMERO Y CLASIFICACION DE ACCIDENTES
174	0	0	15,000	0	0	0	0	1	0	M
180	0	3	25,000	1	0	0	0	0	0	A ✡ ✡ ✡ ✡ ✡ ✡
181	0	0	15,000	1	0	0	0	0	0	A
185	0	0	20,000	0	1	0	0	0	0	F
186	0	2	70,000	2	0	0	0	0	0	A B ✡ ✡ ✡ ✡
187	0	1	285,000	1	0	0	1	0	0	B J ✡ ✡
188	0	1	20,000	0	0	1	0	0	0	A ✡ ✡
190	0	0	10,000	1	0	0	0	0	0	B
192	0	5	128,000	3	0	0	0	0	0	A H N ✡ ✡ ✡ ✡ ✡ ✡ ✡ ✡ ✡ ✡
195	0	0	200,000	1	0	0	0	0	0	A
196	0	3	15,000	1	0	0	0	0	0	K ✡ ✡ ✡ ✡ ✡ ✡
197	0	1	20,000	1	0	0	0	0	0	H ✡ ✡
198	1	4	125,000	2	0	0	0	1	0	A B J ✞ ✞ ✞ ✞ ✞ ✞ ✡ ✡ ✡ ✡ ✡ ✡ ✡ ✡
199	0	3	170,000	2	0	0	0	1	0	A A B ✡ ✡ ✡ ✡ ✡ ✡
200	0	3	40,000	1	1	0	0	0	0	A F ✡ ✡ ✡ ✡ ✡ ✡
202	1	0	0	0	1	0	0	0	0	F ✞ ✞ ✞ ✞ ✞ ✞
203	1	0	1,000	1	0	0	1	0	0	A O ✞ ✞ ✞ ✞ ✞ ✞
204	0	0	1,000	1	0	0	0	0	0	A
205	0	1	50,000	1	0	0	0	0	0	B ✡ ✡
206	1	0	75,500	3	0	1	0	0	0	A B F J ✞ ✞ ✞ ✞ ✞ ✞
207	0	2	15,000	1	0	0	0	0	0	A ✡ ✡ ✡ ✡
208	1	3	95,000	2	0	0	0	0	0	A B ✞ ✞ ✞ ✞ ✞ ✞ ✡ ✡ ✡ ✡ ✡ ✡
209	0	0	240,000	2	0	1	0	0	0	A G G
210	1	2	80,000	0	0	1	1	0	0	A B ✞ ✞ ✞ ✞ ✞ ✞ ✡ ✡ ✡ ✡
211	2	7	740,000	3	0	1	0	0	0	A B B Q ✞ ✞ ✞ ✞ ✞ ✞ ✞ ✞ ✞ ✞ ✞ ✞ ✡ ✡ ✡ ✡ ✡ ✡ ✡ ✡ ✡ ✡ ✡ ✡ ✡ ✡
212	1	0	55,000	2	0	0	0	0	0	A G ✞ ✞ ✞ ✞ ✞ ✞
214	0	0	50,000	1	0	0	0	0	0	G

M = MUERTOS; H = HERIDOS; D = DAÑOS MATERIALES (S); C = CONDUCTOR; P = PEATON PAS; V = VEHICULO; C = CAMINO; G = GANADO; A. = A. NA. TURAL

NUMERO Y CLASIFICACION DE ACCIDENTES (escala 5, 10, 15, 20, 25, 30, 35)

CLAVE	CLASIFICACION DEL ACCIDENTE	CLAVE	CLASIFICACION DEL ACCIDENTE
A	SALIDA DEL CAMINO		COLISION SOBRE EL CAMINO
		G	OTRO VEHICULO MOTOR EN TRANSITO
	SIN COLISION SOBRE EL CAMINO	H	OTRO VEHICULO MOTOR POR ALCANCE
B	VOLCADURA	J	VEHICULO MOTOR ESTACIONADO
C	CAIDA DE PASAJERO	K	FERROCARRIL
D	INCENDIO	L	BICICLETA/MOTOCICLETA
E	OTROS	M	ANIMAL
P	CAIDA DE CARGA	N	OBJETO FIJO
Q	DESPRENDIMIENTO DE REMOLQUE	O	OTROS OBJETOS
	COLISION SOBRE EL CAMINO	S	SIN DATO
F	PEATON (ATROPELLAMIENTO)		
R	VELOCIDAD EXCESIVA		ACCIDENTES EQUIVALENTES A DAÑOS MATERIALES
		✞	UN MUERTO = 6 ACCIDENTES
		✡	UN HERIDO = 2 ACCIDENTES

DEL KM: 215+000
AL KM: 228+000

KILOMETRO	MUERTOS	HERIDOS	DAÑOS MATERIALES (S)	CAUSAS C	P	V	C	G	A.	NUMERO Y CLASIFICACION DE ACCIDENTES
215	0	3	150,000	2	0	0	0	0	0	A G ✡ ✡ ✡ ✡ ✡ ✡
216	1	6	67,000	3	0	0	0	0	0	A H N ✞ ✞ ✞ ✞ ✞ ✞ ✡ ✡ ✡ ✡ ✡ ✡ ✡ ✡ ✡ ✡ ✡ ✡
217	0	2	45,000	2	0	0	0	0	0	B N ✡ ✡ ✡ ✡
218	0	0	90,000	1	0	1	0	0	0	A G
222	0	38	111,000	2	0	0	0	0	0	G H ✡ 35 ✡
223	0	8	405,000	4	0	1	0	0	0	A B B B B ✡ ✡ ✡ ✡ ✡ ✡ ✡ ✡ ✡ ✡ ✡ ✡ ✡ ✡ ✡ ✡

M = MUERTOS; H = HERIDOS; D = DAÑOS MATERIALES (S); C = CONDUCTOR; P = PEATON PAS; V = VEHICULO; C = CAMINO; G = GANADO; A. = A. NA. TURAL

NUMERO Y CLASIFICACION DE ACCIDENTES (escala 5, 10, 15, 20, 25, 30, 35, 40, 45)

CLAVE	CLASIFICACION DEL ACCIDENTE	CLAVE	CLASIFICACION DEL ACCIDENTE
A	SALIDA DEL CAMINO		COLISION SOBRE EL CAMINO
		G	OTRO VEHICULO MOTOR EN TRANSITO
	SIN COLISION SOBRE EL CAMINO	H	OTRO VEHICULO MOTOR POR ALCANCE
B	VOLCADURA	J	VEHICULO MOTOR ESTACIONADO
C	CAIDA DE PASAJERO	K	FERROCARRIL
D	INCENDIO	L	BICICLETA/MOTOCICLETA
E	OTROS	M	ANIMAL
P	CAIDA DE CARGA	N	OBJETO FIJO
Q	DESPRENDIMIENTO DE REMOLQUE	O	OTROS OBJETOS
	COLISION SOBRE EL CAMINO	S	SIN DATO
F	PEATON (ATROPELLAMIENTO)		
R	VELOCIDAD EXCESIVA		ACCIDENTES EQUIVALENTES A DAÑOS MATERIALES
		✞	UN MUERTO = 6 ACCIDENTES
		✡	UN HERIDO = 2 ACCIDENTES

ACCIDENTES POR KILOMETRO
2012

CARRETERA Y TRAMO: Monterrey - Reynosa (Libre) Lim. Edos. NL/Tamps. - Reynosa (MEX-040)

DEL KM: 181+000
AL KM: 225+000

KILOMETRO (intervalo)	MUERTOS	HERIDOS	DAÑOS MATERIALES (S)	CONDUCTOR	PEATON	VEHICULO	CAMINO	GANADO	A. NATURAL	NUMERO Y CLASIFICACION DE ACCIDENTES
180–185	0	0	15,000	1	0	0	0	0	0	A
185–190	0	2	100,000	1	0	0	0	0	0	A ✡ ✡ ✡ ✡
190–195	0	0	40,000	1	0	0	0	0	0	G
190–195	1	0	95,000	1	0	0	0	0	0	H ✞ ✞ ✞ ✞ ✞ ✞
195–200	2	0	20,000	1	0	0	0	0	0	H ✞ ✞ ✞ ✞ ✞ ✞ ✞ ✞ ✞ ✞ ✞ ✞
195–200	0	0	10,000	1	0	0	0	0	0	A
200–205	0	0	103,000	3	0	0	0	0	0	G N N
205–210										
210–215										
215–220										
220–225										

Escala horizontal: 5 10 15 20 25 30 35 40 45

N U M E R O Y C L A S I F I C A C I O N D E A C C I D E N T E S

CLAVE	CLASIFICACION DEL ACCIDENTE	CLAVE	CLASIFICACION DEL ACCIDENTE
A	SALIDA DEL CAMINO		COLISION SOBRE EL CAMINO
		G	OTRO VEHICULO MOTOR EN TRANSITO
SIN COLISION SOBRE EL CAMINO		**H**	OTRO VEHICULO MOTOR POR ALCANCE
B	VOLCADURA	**J**	VEHICULO MOTOR ESTACIONADO
C	CAIDA DE PASAJERO	**K**	FERROCARRIL
D	INCENDIO	**L**	BICICLETA/MOTOCICLETA
E	OTROS	**M**	ANIMAL
P	CAIDA DE CARGA	**N**	OBJETO FIJO
Q	DESPRENDIMIENTO DE REMOLQUE	**O**	OTROS OBJETOS
COLISION SOBRE EL CAMINO		**S**	SIN DATO
F	PEATON (ATROPELLAMIENTO)		
R	VELOCIDAD EXCESIVA		

ACCIDENTES EQUIVALENTES A DAÑOS MATERIALES
✞ UN MUERTO = 6 ACCIDENTES
✡ UN HERIDO = 2 ACCIDENTES

ACCIDENTES POR KILOMETRO
2012

CARRETERA Y TRAMO: Ramal de Acceso a Puente Anzaldúas (MEX)

DEL KM: 0+000

AL KM: 6+200

KILOMETRO	MUERTOS	HERIDOS	DAÑOS MATERIALES (S)	CONDUCTOR	PEATONES	VEHICULO	CAMINO	GANADO	A. NAT. UR. AL.
0–5	0	0	20,000	1	0	0	0	0	0
5–10									
10–15									
15–20									
20–25									
25–30									
30–35									
35–40									
40–45									

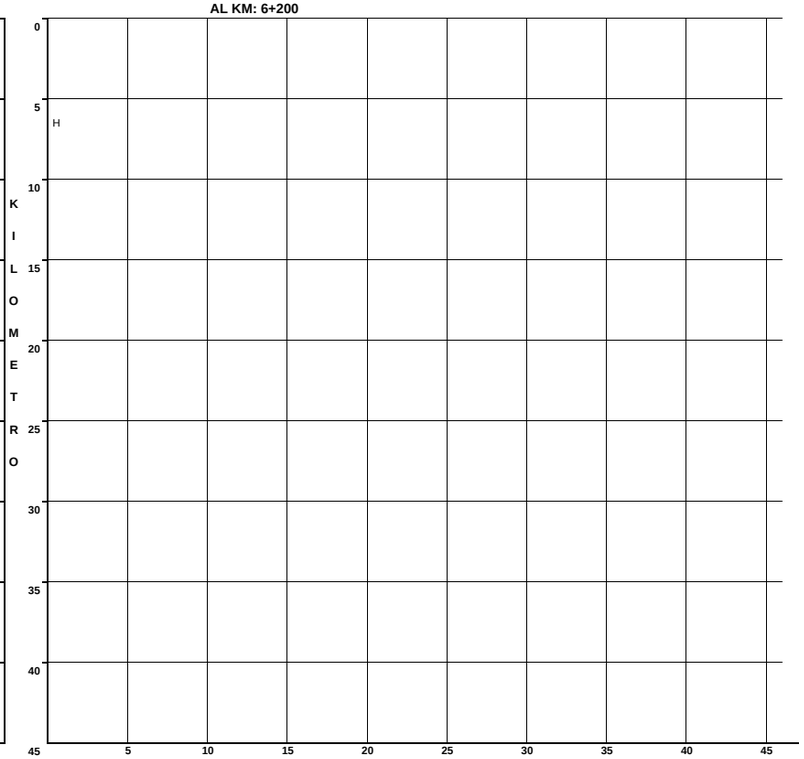

N U M E R O Y C L A S I F I C A C I O N D E A C C I D E N T E S

CLAVE	CLASIFICACION DEL ACCIDENTE	CLAVE	CLASIFICACION DEL ACCIDENTE
		COLISION SOBRE EL CAMINO	
A	SALIDA DEL CAMINO	G	OTRO VEHICULO MOTOR EN TRANSITO
SIN COLISION SOBRE EL CAMINO		H	OTRO VEHICULO MOTOR POR ALCANCE
B	VOLCADURA	J	VEHICULO MOTOR ESTACIONADO
C	CAIDA DE PASAJERO	K	FERROCARRIL
D	INCENDIO	L	BICICLETA/MOTOCICLETA
E	OTROS	M	ANIMAL
P	CAIDA DE CARGA	N	OBJETO FIJO
Q	DESPRENDIMIENTO DE REMOLQUE	O	OTROS OBJETOS
COLISION SOBRE EL CAMINO		S	SIN DATO
F	PEATON (ATROPELLAMIENTO)		
R	VELOCIDAD EXCESIVA	ACCIDENTES EQUIVALENTES A DAÑOS MATERIALES	
		✟	UN MUERTO = 6 ACCIDENTES
		✡	UN HERIDO = 2 ACCIDENTES

ACCIDENTES POR KILOMETRO
2012

CARRETERA Y TRAMO: Reynosa - Nuevo Laredo (MEX-002)

DEL KM: 0+000
AL KM: 45+000

SALDOS: MUERTOS	HERIDOS	DAÑOS MATERIALES (S)	CAUSAS: C	P	V	C	G	A.	NUMERO Y CLASIFICACION DE ACCIDENTES
0	0	20,000	1	0	0	0	0	0	G
0	2	60,000	1	0	0	0	0	0	G ✡ ✡ ✡ ✡

KILOMETRO: 0, 5, 10, 15, 20, 25, 30, 35, 40, 45

Escala: 5, 10, 15, 20, 25, 30, 35, 40, 45

N U M E R O Y C L A S I F I C A C I O N D E A C C I D E N T E S

CLAVE	CLASIFICACION DEL ACCIDENTE	CLAVE	CLASIFICACION DEL ACCIDENTE
A	SALIDA DEL CAMINO	COLISION SOBRE EL CAMINO	
		G	OTRO VEHICULO MOTOR EN TRANSITO
SIN COLISION SOBRE EL CAMINO		**H**	OTRO VEHICULO MOTOR POR ALCANCE
B	VOLCADURA	**J**	VEHICULO MOTOR ESTACIONADO
C	CAIDA DE PASAJERO	**K**	FERROCARRIL
D	INCENDIO	**L**	BICICLETA/MOTOCICLETA
E	OTROS	**M**	ANIMAL
P	CAIDA DE CARGA	**N**	OBJETO FIJO
Q	DESPRENDIMIENTO DE REMOLQUE	**O**	OTROS OBJETOS
COLISION SOBRE EL CAMINO		**S**	SIN DATO
F	PEATON (ATROPELLAMIENTO)		
R	VELOCIDAD EXCESIVA	ACCIDENTES EQUIVALENTES A DAÑOS MATERIALES	
		✞	UN MUERTO = 6 ACCIDENTES
		✡	UN HERIDO = 2 ACCIDENTES

DEL KM: 45+000
AL KM: 90+000

SALDOS: MUERTOS	HERIDOS	DAÑOS MATERIALES (S)	CAUSAS: C	P	V	C	G	A.	NUMERO Y CLASIFICACION DE ACCIDENTES
0	0	1,050,000	1	0	0	0	0	0	H
0	1	97,000	1	0	1	0	0	0	A H ✡ ✡
0	0	10,000	1	0	0	0	0	0	N
0	0	35,000	1	0	0	0	0	0	G
2	1	25,000	1	0	0	0	0	0	E ✞ ✞ ✞ ✞ ✞ ✞ ✞ ✞ ✞ ✞ ✞ ✞ ✡ ✡
0	1	110,000	2	0	0	0	1	0	A G M ✡ ✡
0	0	30,000	1	0	0	0	0	0	B
1	7	308,000	3	0	0	0	1	0	A A G M ✞ ✞ ✞ ✞ ✞ ✞ ✡ ✡ ✡ ✡ ✡ ✡ ✡ ✡ ✡ ✡ ✡ ✡ ✡ ✡
0	8	30,000	1	0	0	0	0	0	H ✡ ✡ ✡ ✡ ✡ ✡ ✡ ✡ ✡ ✡ ✡ ✡ ✡ ✡ ✡ ✡
0	0	25,000	2	0	0	0	0	0	G H
0	1	35,000	1	0	0	0	0	0	G ✡ ✡

KILOMETRO: 45, 50, 55, 60, 65, 70, 75, 80, 85, 90

Escala: 5, 10, 15, 20, 25, 30, 35, 40, 45

N U M E R O Y C L A S I F I C A C I O N D E A C C I D E N T E S

CLAVE	CLASIFICACION DEL ACCIDENTE	CLAVE	CLASIFICACION DEL ACCIDENTE
A	SALIDA DEL CAMINO	COLISION SOBRE EL CAMINO	
		G	OTRO VEHICULO MOTOR EN TRANSITO
SIN COLISION SOBRE EL CAMINO		**H**	OTRO VEHICULO MOTOR POR ALCANCE
B	VOLCADURA	**J**	VEHICULO MOTOR ESTACIONADO
C	CAIDA DE PASAJERO	**K**	FERROCARRIL
D	INCENDIO	**L**	BICICLETA/MOTOCICLETA
E	OTROS	**M**	ANIMAL
P	CAIDA DE CARGA	**N**	OBJETO FIJO
Q	DESPRENDIMIENTO DE REMOLQUE	**O**	OTROS OBJETOS
COLISION SOBRE EL CAMINO		**S**	SIN DATO
F	PEATON (ATROPELLAMIENTO)		
R	VELOCIDAD EXCESIVA	ACCIDENTES EQUIVALENTES A DAÑOS MATERIALES	
		✞	UN MUERTO = 6 ACCIDENTES
		✡	UN HERIDO = 2 ACCIDENTES

ACCIDENTES POR KILOMETRO
2012

CARRETERA Y TRAMO: Reynosa - Nuevo Laredo (MEX-002)

DEL KM: 90+000
AL KM: 135+000

KILOMETRO	SALDOS: M (MUERTOS)	H (HERIDOS)	D (DAÑOS MATERIALES (S))	CAUSAS: C	P	V	C	G	A.	NUMERO Y CLASIFICACION DE ACCIDENTES
90										
95										
100										
105										
110										
	0	2	30,000	1	0	0	0	0	0	A ✡ ✡ ✡ ✡
115	0	1	40,000	1	0	0	0	0	0	A ✡ ✡
	1	4	60,000	1	0	0	0	1	0	A M ✞ ✞ ✞ ✞ ✞ ✞ ✡ ✡ ✡ ✡ ✡ ✡ ✡ ✡
120										
125										
130										
	0	0	30,000	0	0	0	0	1	0	M
135										

Escala: 5 10 15 20 25 30 35 40 45

DEL KM: 135+000
AL KM: 180+000

KILOMETRO	SALDOS: M (MUERTOS)	H (HERIDOS)	D (DAÑOS MATERIALES (S))	CAUSAS: C	P	V	C	G	A.	NUMERO Y CLASIFICACION DE ACCIDENTES
135										
140	0	0	20,000	0	0	1	0	0	0	A
145										
150										
155										
160										
165										
170										
175										
180										

Escala: 5 10 15 20 25 30 35 40 45

Causas: C = CONDUCTOR; P = PEATON / PASAJERO; V = VEHICULO; C = CAMINO; G = GANADO; A. = AGENTES NATURALES

NUMERO Y CLASIFICACION DE ACCIDENTES

CLAVE	CLASIFICACION DEL ACCIDENTE	CLAVE	CLASIFICACION DEL ACCIDENTE
A	SALIDA DEL CAMINO		COLISION SOBRE EL CAMINO
		G	OTRO VEHICULO MOTOR EN TRANSITO
SIN COLISION SOBRE EL CAMINO		**H**	OTRO VEHICULO MOTOR POR ALCANCE
B	VOLCADURA	**J**	VEHICULO MOTOR ESTACIONADO
C	CAIDA DE PASAJERO	**K**	FERROCARRIL
D	INCENDIO	**L**	BICICLETA/MOTOCICLETA
E	OTROS	**M**	ANIMAL
P	CAIDA DE CARGA	**N**	OBJETO FIJO
Q	DESPRENDIMIENTO DE REMOLQUE	**O**	OTROS OBJETOS
COLISION SOBRE EL CAMINO		**S**	SIN DATO
F	PEATON (ATROPELLAMIENTO)		
R	VELOCIDAD EXCESIVA		ACCIDENTES EQUIVALENTES A DAÑOS MATERIALES
		✞	UN MUERTO = 6 ACCIDENTES
		✡	UN HERIDO = 2 ACCIDENTES

CLAVE	CLASIFICACION DEL ACCIDENTE	CLAVE	CLASIFICACION DEL ACCIDENTE
A	SALIDA DEL CAMINO		COLISION SOBRE EL CAMINO
		G	OTRO VEHICULO MOTOR EN TRANSITO
SIN COLISION SOBRE EL CAMINO		**H**	OTRO VEHICULO MOTOR POR ALCANCE
B	VOLCADURA	**J**	VEHICULO MOTOR ESTACIONADO
C	CAIDA DE PASAJERO	**K**	FERROCARRIL
D	INCENDIO	**L**	BICICLETA/MOTOCICLETA
E	OTROS	**M**	ANIMAL
P	CAIDA DE CARGA	**N**	OBJETO FIJO
Q	DESPRENDIMIENTO DE REMOLQUE	**O**	OTROS OBJETOS
COLISION SOBRE EL CAMINO		**S**	SIN DATO
F	PEATON (ATROPELLAMIENTO)		
R	VELOCIDAD EXCESIVA		ACCIDENTES EQUIVALENTES A DAÑOS MATERIALES
		✞	UN MUERTO = 6 ACCIDENTES
		✡	UN HERIDO = 2 ACCIDENTES

ACCIDENTES POR KILOMETRO
2012

CARRETERA Y TRAMO: Reynosa - Nuevo Laredo (MEX-002)

DEL KM: 180+000
AL KM: 225+000

KILOMETRO	SALDOS: MUERTOS	SALDOS: HERIDOS	SALDOS: DAÑOS MATERIALES (S)	CAUSAS: CONDUCTOR	CAUSAS: PEATON	CAUSAS: VEHICULO	CAUSAS: CAMINO	CAUSAS: AGENTES NATURALES	CAUSAS: A.N.A.
180	0	4	40,000	1	0	0	0	0	0
185									
190									
195									
200									
205									
210	1	0	20,000	1	0	0	0	0	0
215									
220									

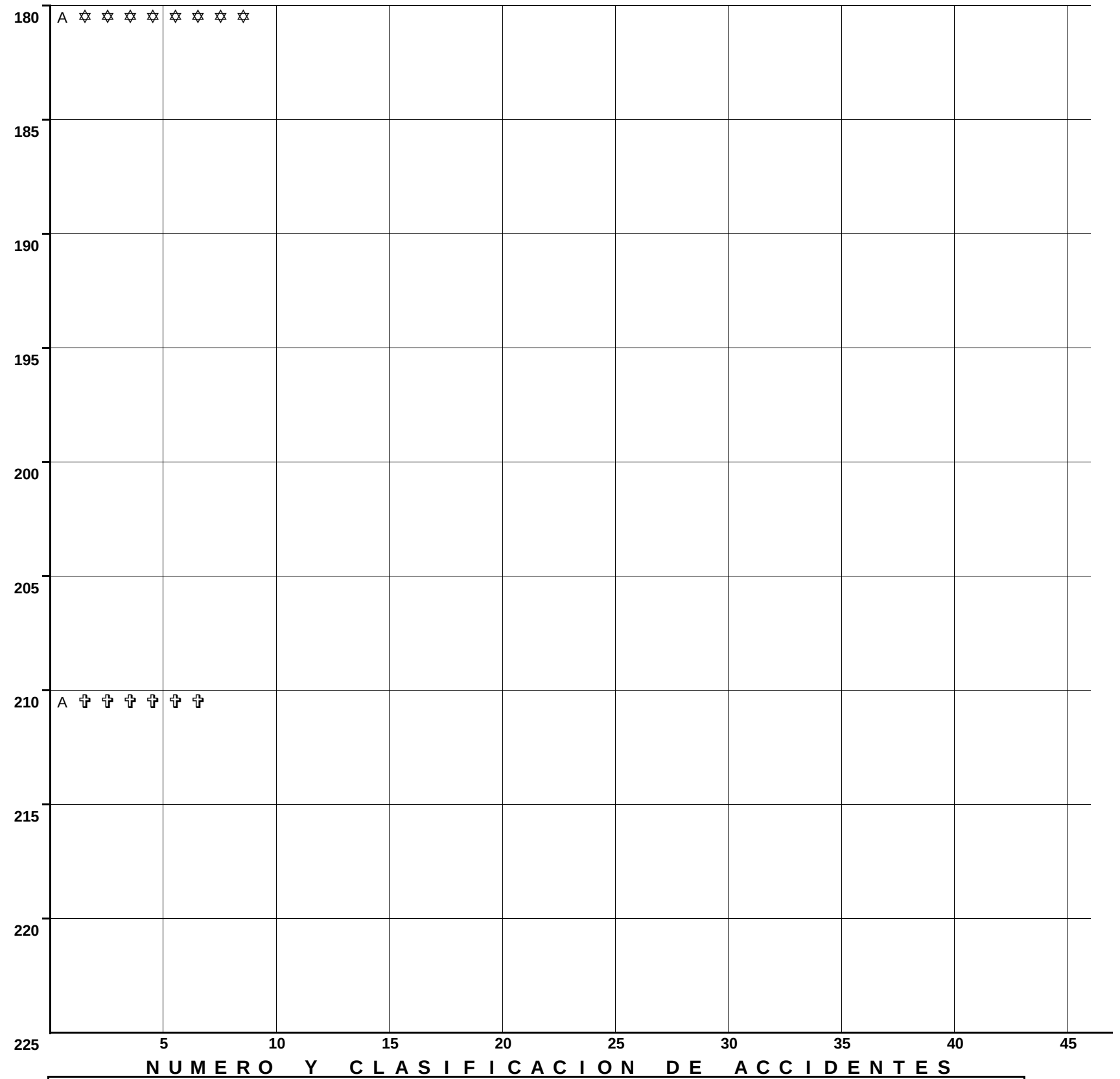

CLAVE	CLASIFICACION DEL ACCIDENTE	CLAVE	CLASIFICACION DEL ACCIDENTE
A	SALIDA DEL CAMINO		COLISION SOBRE EL CAMINO
		G	OTRO VEHICULO MOTOR EN TRANSITO
SIN COLISION SOBRE EL CAMINO		H	OTRO VEHICULO MOTOR POR ALCANCE
B	VOLCADURA	J	VEHICULO MOTOR ESTACIONADO
C	CAIDA DE PASAJERO	K	FERROCARRIL
D	INCENDIO	L	BICICLETA/MOTOCICLETA
E	OTROS	M	ANIMAL
P	CAIDA DE CARGA	N	OBJETO FIJO
Q	DESPRENDIMIENTO DE REMOLQUE	O	OTROS OBJETOS
COLISION SOBRE EL CAMINO		S	SIN DATO
F	PEATON (ATROPELLAMIENTO)		
R	VELOCIDAD EXCESIVA		ACCIDENTES EQUIVALENTES A DAÑOS MATERIALES
		✞	UN MUERTO = 6 ACCIDENTES
		✡	UN HERIDO = 2 ACCIDENTES

ACCIDENTES POR KILOMETRO
2012

CARRETERA Y TRAMO: Soto La Marina - La Coma (MEX-180)

DEL KM: 150+000
AL KM: 195+000

KILOMETRO	MUERTOS	HERIDOS	DAÑOS MATERIALES (S)	CONDUCTOR	PEAT. O PAS.	VEHICULO	CAMINO	GANADO	A. NATURAL	NUMERO Y CLASIFICACION DE ACCIDENTES
150	0	0	5,000	1	0	0	0	0	0	A
	0	0	12,000	1	0	0	0	0	0	G
	1	0	25,000	1	0	0	0	0	0	G ✞ ✞ ✞ ✞ ✞ ✞
155										
160	0	0	25,000	0	0	1	0	0	0	A
165										
170										
175										
180	1	0	30,000	1	0	0	0	0	0	N ✞ ✞ ✞ ✞ ✞ ✞
185										
190	0	1	5,500	1	0	0	0	0	0	H ✡ ✡
195										

Escala: 5 10 15 20 25 30 35 40 45

N U M E R O Y C L A S I F I C A C I O N D E A C C I D E N T E S

CLAVE	CLASIFICACION DEL ACCIDENTE	CLAVE	CLASIFICACION DEL ACCIDENTE
A	SALIDA DEL CAMINO		COLISION SOBRE EL CAMINO
		G	OTRO VEHICULO MOTOR EN TRANSITO
	SIN COLISION SOBRE EL CAMINO	H	OTRO VEHICULO MOTOR POR ALCANCE
B	VOLCADURA	J	VEHICULO MOTOR ESTACIONADO
C	CAIDA DE PASAJERO	K	FERROCARRIL
D	INCENDIO	L	BICICLETA/MOTOCICLETA
E	OTROS	M	ANIMAL
P	CAIDA DE CARGA	N	OBJETO FIJO
Q	DESPRENDIMIENTO DE REMOLQUE	O	OTROS OBJETOS
	COLISION SOBRE EL CAMINO	S	SIN DATO
F	PEATON (ATROPELLAMIENTO)		
R	VELOCIDAD EXCESIVA		ACCIDENTES EQUIVALENTES A DAÑOS MATERIALES
		✞	UN MUERTO = 6 ACCIDENTES
		✡	UN HERIDO = 2 ACCIDENTES

DEL KM: 195+000
AL KM: 240+000

KILOMETRO	MUERTOS	HERIDOS	DAÑOS MATERIALES (S)	CONDUCTOR	PEAT. O PAS.	VEHICULO	CAMINO	GANADO	A. NATURAL	NUMERO Y CLASIFICACION DE ACCIDENTES
195										
200	0	1	20,000	0	0	1	0	0	0	A ✡ ✡
205	0	1	30,000	1	0	0	0	0	0	A ✡ ✡
	0	1	20,000	1	0	0	0	0	0	B ✡ ✡
	1	0	460,000	2	0	0	0	0	0	G H ✞ ✞ ✞ ✞ ✞ ✞
210										
215										
220										
225										
230										
235										
240										

Escala: 5 10 15 20 25 30 35 40 45

N U M E R O Y C L A S I F I C A C I O N D E A C C I D E N T E S

CLAVE	CLASIFICACION DEL ACCIDENTE	CLAVE	CLASIFICACION DEL ACCIDENTE
A	SALIDA DEL CAMINO		COLISION SOBRE EL CAMINO
		G	OTRO VEHICULO MOTOR EN TRANSITO
	SIN COLISION SOBRE EL CAMINO	H	OTRO VEHICULO MOTOR POR ALCANCE
B	VOLCADURA	J	VEHICULO MOTOR ESTACIONADO
C	CAIDA DE PASAJERO	K	FERROCARRIL
D	INCENDIO	L	BICICLETA/MOTOCICLETA
E	OTROS	M	ANIMAL
P	CAIDA DE CARGA	N	OBJETO FIJO
Q	DESPRENDIMIENTO DE REMOLQUE	O	OTROS OBJETOS
	COLISION SOBRE EL CAMINO	S	SIN DATO
F	PEATON (ATROPELLAMIENTO)		
R	VELOCIDAD EXCESIVA		ACCIDENTES EQUIVALENTES A DAÑOS MATERIALES
		✞	UN MUERTO = 6 ACCIDENTES
		✡	UN HERIDO = 2 ACCIDENTES

ACCIDENTES POR KILOMETRO
2012

CARRETERA Y TRAMO: Tampico - Cd. Mante (MEX-080)

DEL KM: 0+000
AL KM: 45+000

KILOMETRO	MUERTOS	HERIDOS	DAÑOS MATERIALES (S)	CONDUCTOR	PEATON	VEHICULO	CAMINO	GANADO	A. NATURAL	NUMERO Y CLASIFICACION DE ACCIDENTES
0	0	1	113,000	5	0	0	0	0	0	A A G G H ✡ ✡
	0	0	133,500	3	0	1	0	0	0	A A B L
	1	6	384,500	5	2	0	0	0	0	F F G G G L N ✞ ✞ ✞ ✞ ✞ ✞ ✡ ✡ ✡ ✡ ✡ ✡ ✡ ✡ ✡ ✡ ✡ ✡
	0	9	301,000	7	0	0	0	0	0	B F G G H H N ✡ ✡ ✡ ✡ ✡ ✡ ✡ ✡ ✡ ✡ ✡ ✡ ✡ ✡ ✡ ✡ ✡ ✡
	0	5	165,000	3	0	0	0	0	0	A H J ✡ ✡ ✡ ✡ ✡ ✡ ✡ ✡ ✡ ✡
5										
	0	1	100,000	3	0	0	0	0	0	A G H ✡ ✡
	0	4	65,000	3	0	0	0	0	0	G G H ✡ ✡ ✡ ✡ ✡ ✡ ✡ ✡
	1	0	355,300	3	0	0	0	0	0	B G L ✞ ✞ ✞ ✞ ✞ ✞
10	0	0	30,000	1	0	0	0	0	0	A
	0	0	10,000	1	0	0	0	0	0	N
	0	2	30,000	0	0	1	0	0	0	A ✡ ✡ ✡ ✡
	0	0	200,000	1	0	0	0	0	0	B
15										
20										
25	0	1	50,000	1	0	0	0	0	0	G ✡ ✡
	1	3	100,500	3	0	0	0	0	0	A H L ✞ ✞ ✞ ✞ ✞ ✞ ✡ ✡ ✡ ✡ ✡ ✡
	0	0	30,000	0	0	0	0	0	1	O
	0	0	40,000	1	0	0	0	0	0	G
30	0	1	185,000	3	0	1	0	0	0	A A A B ✡ ✡
	0	17	390,000	8	0	0	1	0	0	A A A A A G H J Q ✡
35										
	0	0	250,000	1	0	0	0	0	0	P
	1	0	112,000	2	1	0	0	0	0	A F G ✞ ✞ ✞ ✞ ✞ ✞
40	1	0	31,000	1	0	1	0	0	0	A P ✞ ✞ ✞ ✞ ✞ ✞
	1	0	125,000	2	0	0	1	0	0	A A A ✞ ✞ ✞ ✞ ✞ ✞
	1	3	633,000	2	0	0	0	0	0	A G ✞ ✞ ✞ ✞ ✞ ✞ ✡ ✡ ✡ ✡ ✡ ✡
	0	2	25,000	1	0	0	0	0	0	A ✡ ✡ ✡ ✡
45										

Escala del eje horizontal: 5 10 15 20 25 30 35 40 45

N U M E R O Y C L A S I F I C A C I O N D E A C C I D E N T E S

CLAVE	CLASIFICACION DEL ACCIDENTE	CLAVE	CLASIFICACION DEL ACCIDENTE
A	SALIDA DEL CAMINO		COLISION SOBRE EL CAMINO
		G	OTRO VEHICULO MOTOR EN TRANSITO
	SIN COLISION SOBRE EL CAMINO	**H**	OTRO VEHICULO MOTOR POR ALCANCE
B	VOLCADURA	**J**	VEHICULO MOTOR ESTACIONADO
C	CAIDA DE PASAJERO	**K**	FERROCARRIL
D	INCENDIO	**L**	BICICLETA/MOTOCICLETA
E	OTROS	**M**	ANIMAL
P	CAIDA DE CARGA	**N**	OBJETO FIJO
Q	DESPRENDIMIENTO DE REMOLQUE	**O**	OTROS OBJETOS
	COLISION SOBRE EL CAMINO	**S**	SIN DATO
F	PEATON (ATROPELLAMIENTO)		
R	VELOCIDAD EXCESIVA		ACCIDENTES EQUIVALENTES A DAÑOS MATERIALES
		✞	UN MUERTO = 6 ACCIDENTES
		✡	UN HERIDO = 2 ACCIDENTES

DEL KM: 45+000
AL KM: 90+000

KILOMETRO	MUERTOS	HERIDOS	DAÑOS MATERIALES (S)	CONDUCTOR	PEATON	VEHICULO	CAMINO	GANADO	A. NATURAL	NUMERO Y CLASIFICACION DE ACCIDENTES
45	0	0	1,000	1	0	0	0	0	0	A
	2	0	610,000	4	0	0	0	0	0	A A A B ✞ ✞ ✞ ✞ ✞ ✞ ✞ ✞ ✞ ✞ ✞ ✞
	0	0	38,500	2	0	0	0	0	0	A J
50	0	5	41,000	2	0	0	0	0	0	G N ✡ ✡ ✡ ✡ ✡ ✡ ✡ ✡ ✡ ✡
	0	0	50,000	2	0	0	0	0	0	A H
55	0	0	38,000	1	0	0	0	0	0	H
	0	0	2,000	0	0	0	0	1	0	A
60										
65										
	0	0	45,000	1	0	0	0	0	0	A
	0	1	140,000	2	0	0	0	0	0	A H ✡ ✡
70	0	2	55,000	2	0	0	0	0	0	B B ✡ ✡ ✡ ✡
	0	1	44,000	1	0	0	0	0	0	G ✡ ✡
	0	1	25,000	3	0	0	0	0	0	N N N ✡ ✡
75										
80										
85	0	0	6,000	1	0	0	0	0	0	H
90										

Escala del eje horizontal: 5 10 15 20 25 30 35 40 45

N U M E R O Y C L A S I F I C A C I O N D E A C C I D E N T E S

CLAVE	CLASIFICACION DEL ACCIDENTE	CLAVE	CLASIFICACION DEL ACCIDENTE
A	SALIDA DEL CAMINO		COLISION SOBRE EL CAMINO
		G	OTRO VEHICULO MOTOR EN TRANSITO
	SIN COLISION SOBRE EL CAMINO	**H**	OTRO VEHICULO MOTOR POR ALCANCE
B	VOLCADURA	**J**	VEHICULO MOTOR ESTACIONADO
C	CAIDA DE PASAJERO	**K**	FERROCARRIL
D	INCENDIO	**L**	BICICLETA/MOTOCICLETA
E	OTROS	**M**	ANIMAL
P	CAIDA DE CARGA	**N**	OBJETO FIJO
Q	DESPRENDIMIENTO DE REMOLQUE	**O**	OTROS OBJETOS
	COLISION SOBRE EL CAMINO	**S**	SIN DATO
F	PEATON (ATROPELLAMIENTO)		
R	VELOCIDAD EXCESIVA		ACCIDENTES EQUIVALENTES A DAÑOS MATERIALES
		✞	UN MUERTO = 6 ACCIDENTES
		✡	UN HERIDO = 2 ACCIDENTES

ACCIDENTES POR KILOMETRO
2012

CARRETERA Y TRAMO: Tampico - Cd. Mante (MEX-080)

DEL KM: 90+000
AL KM: 135+000

KILOMETRO	SALDOS: MUERTOS	SALDOS: HERIDOS	SALDOS: DAÑOS MATERIALES (S)	CAUSAS: CONDUCTOR	CAUSAS: PEATO PAS	CAUSAS: VEHICULO	CAUSAS: CAMINO	CAUSAS: GANADO	CAUSAS: A. NATURAL	NUMERO Y CLASIFICACION DE ACCIDENTES
90										
95										
100										
105	1	0	100,000	1	0	0	0	0	0	A ✞ ✞ ✞ ✞ ✞ ✞
110										
115										
120–125	0	2	50,000	1	0	0	0	0	0	G ✡ ✡ ✡ ✡
125										
130										
135										

Escala: 5 10 15 20 25 30 35 40 45

N U M E R O Y C L A S I F I C A C I O N D E A C C I D E N T E S

CLAVE	CLASIFICACION DEL ACCIDENTE	CLAVE	CLASIFICACION DEL ACCIDENTE
A	SALIDA DEL CAMINO		COLISION SOBRE EL CAMINO
		G	OTRO VEHICULO MOTOR EN TRANSITO
SIN COLISION SOBRE EL CAMINO		H	OTRO VEHICULO MOTOR POR ALCANCE
B	VOLCADURA	J	VEHICULO MOTOR ESTACIONADO
C	CAIDA DE PASAJERO	K	FERROCARRIL
D	INCENDIO	L	BICICLETA/MOTOCICLETA
E	OTROS	M	ANIMAL
P	CAIDA DE CARGA	N	OBJETO FIJO
Q	DESPRENDIMIENTO DE REMOLQUE	O	OTROS OBJETOS
COLISION SOBRE EL CAMINO		S	SIN DATO
F	PEATON (ATROPELLAMIENTO)		
R	VELOCIDAD EXCESIVA		ACCIDENTES EQUIVALENTES A DAÑOS MATERIALES
		✞	UN MUERTO = 6 ACCIDENTES
		✡	UN HERIDO = 2 ACCIDENTES

DEL KM: 135+000
AL KM: 180+000

KILOMETRO	SALDOS: MUERTOS	SALDOS: HERIDOS	SALDOS: DAÑOS MATERIALES (S)	CAUSAS: CONDUCTOR	CAUSAS: PEATO PAS	CAUSAS: VEHICULO	CAUSAS: CAMINO	CAUSAS: GANADO	CAUSAS: A. NATURAL	NUMERO Y CLASIFICACION DE ACCIDENTES
135										
140–145	0	0	50,000	1	0	0	0	0	0	H
145–150	0	0	25,000	2	0	0	0	0	0	A H
145–150	0	0	15,000	1	0	0	0	0	0	H
145–150	0	1	45,000	1	0	0	0	0	0	G ✡ ✡
150–155	1	2	371,000	2	0	0	0	0	0	A G ✞ ✞ ✞ ✞ ✞ ✞ ✡ ✡ ✡ ✡
155										
160										
165										
170										
175										
180										

Escala: 5 10 15 20 25 30 35 40 45

N U M E R O Y C L A S I F I C A C I O N D E A C C I D E N T E S

CLAVE	CLASIFICACION DEL ACCIDENTE	CLAVE	CLASIFICACION DEL ACCIDENTE
A	SALIDA DEL CAMINO		COLISION SOBRE EL CAMINO
		G	OTRO VEHICULO MOTOR EN TRANSITO
SIN COLISION SOBRE EL CAMINO		H	OTRO VEHICULO MOTOR POR ALCANCE
B	VOLCADURA	J	VEHICULO MOTOR ESTACIONADO
C	CAIDA DE PASAJERO	K	FERROCARRIL
D	INCENDIO	L	BICICLETA/MOTOCICLETA
E	OTROS	M	ANIMAL
P	CAIDA DE CARGA	N	OBJETO FIJO
Q	DESPRENDIMIENTO DE REMOLQUE	O	OTROS OBJETOS
COLISION SOBRE EL CAMINO		S	SIN DATO
F	PEATON (ATROPELLAMIENTO)		
R	VELOCIDAD EXCESIVA		ACCIDENTES EQUIVALENTES A DAÑOS MATERIALES
		✞	UN MUERTO = 6 ACCIDENTES
		✡	UN HERIDO = 2 ACCIDENTES

CAUSANTE PRINCIPAL DEL ACCIDENTE (en porcentaje)

2 0 1 2

T A M A U L I P A S

CARRETERA Y TRAMO	CONDUCTOR	PEATON O PASAJERO	VEHICULO	CAMINO	IRRUPCION DE GANADO	AGENTE NATURAL
Antiguo Morelos - Ent. El Huizache Antiguo Morelos - Lim. Edos. Tamps./S.L.P.	100.00	0.00	0.00	0.00	0.00	0.00
Cd. Valles - Cd. Victoria Lim. Edos. S.L.P./Tamps. - Cd. Valles	100.00	0.00	0.00	0.00	0.00	0.00
Cd. Valles - Tampico Lim. Edos. Ver./Tamps. - Tampico						
Cd. Victoria - Matamoros	81.48	2.47	14.81	1.23	0.00	0.00
Cd. Victoria - Soto La Marina	75.00	0.00	25.00	0.00	0.00	0.00
Ciudad Victoria - Monterrey Cd. Victoria - Lim. Edos. Tamps./NL	100.00	0.00	0.00	0.00	0.00	0.00
Ent. Tula - Cd. Victoria Lim. Edos. S.L.P./Tamps. - Cd. Victoria	85.96	0.00	7.02	1.75	5.26	0.00
Estación Manuel - T. C. (Cd. Victoria - Soto La Marina)	100.00	0.00	0.00	0.00	0.00	0.00

CAUSANTE PRINCIPAL DEL ACCIDENTE (en porcentaje)

2 0 1 2

T A M A U L I P A S

CARRETERA Y TRAMO	CONDUCTOR	PEATON O PASAJERO	VEHICULO	CAMINO	IRRUPCION DE GANADO	AGENTE NATURAL
González - Llera de Canales	92.31	0.00	7.69	0.00	0.00	0.00
Ignacio Zaragoza - T. C. (Ciudad Victoria - Monterrey)	84.62	0.00	10.26	0.00	5.13	0.00
Las Urracas - T. C. (Matamoros - Reynosa)	81.25	0.00	12.50	3.13	3.13	0.00
Libramiento de Reynosa						
Libramiento Estación Manuel - González	100.00	0.00	0.00	0.00	0.00	0.00
Libramiento Poniente de Tampico (Cuota)	100.00	0.00	0.00	0.00	0.00	0.00
Matamoros - Playa Lauro Villar	93.94	0.00	6.06	0.00	0.00	0.00
Matamoros - Reynosa (Cuota)	80.00	0.00	20.00	0.00	0.00	0.00

CAUSANTE PRINCIPAL DEL ACCIDENTE (en porcentaje)

2 0 1 2

T A M A U L I P A S

CARRETERA Y TRAMO	CONDUCTOR	PEATON O PASAJERO	VEHICULO	CAMINO	IRRUPCION DE GANADO	AGENTE NATURAL
Matamoros - Reynosa	85.36	0.00	12.20	0.00	2.44	0.00
Monterrey - Mier Lim. Edos. NL/Tamps. - Mier	100.00	0.00	0.00	0.00	0.00	0.00
Monterrey - Nuevo Laredo (Libre) Lim. Edos. NL/Tamps. - Nuevo Laredo	75.00	4.69	10.94	4.69	4.69	0.00
Monterrey - Reynosa (Libre) Lim. Edos. NL/Tamps. - Reynosa	100.00	0.00	0.00	0.00	0.00	0.00
Paras - Nueva Ciudad Guerrero Lim. Edos. NL/Tamps. - T. C. (Reynosa - (T. C. Monterrey - Nuevo Laredo))						
Piedras Negras - Nuevo Laredo Lim. Edos. N.L./Tamps. - Nuevo Laredo						
Ramal de Acceso a Puente Anzaldúas	100.00	0.00	0.00	0.00	0.00	0.00
Reynosa - Nuevo Laredo	78.57	0.00	7.14	0.00	14.29	0.00

CAUSANTE PRINCIPAL DEL ACCIDENTE (en porcentaje)

2 0 1 2

T A M A U L I P A S

CARRETERA Y TRAMO	CONDUCTOR	PEATON O PASAJERO	VEHICULO	CAMINO	IRRUPCION DE GANADO	AGENTE NATURAL
Santander Jiménez - Ent. El Ojito						
Soto La Marina - La Coma	81.82	0.00	18.18	0.00	0.00	0.00
Tampico - Cd. Mante	89.22	2.94	3.92	1.96	0.98	0.98
Túxpam - Tampico Lim. Edos. Tamps./Ver. - Tampico						

TOTAL DE CAUSANTES PRINCIPALES DEL ACCIDENTE (en porcentaje)

T A M A U L I P A S	86.76	1.29	8.08	1.29	2.42	0.16

DATOS DEL LUGAR DEL ACCIDENTE Y CONTROL DEL TRANSITO

2012

TAMAULIPAS

CARRETERA Y TRAMO	ALINEAMIENTO VERTICAL				ALINEAMIENTO HORIZONTAL											CONTROL DE TRANSITO EXISTENTE												
	PENDIENTE	CIMA	COLUMPIO	A NIVEL	TANGENTE	CURVA ABIERTA	CURVA CERRADA	ENTRONQUE	PUENTE O TUNEL	INTERSECCION	CALLEJON	ACCESO PRIVADO	CRUCE FFCC	ZONA PORTUARIA	TRAMO EN CONSTRUCCION	SEÑAL INFORMATIVA	SEÑAL PREVENTIVA	SEÑAL RESTRICTIVA	SEMAFORO	AGENTE O GUARDAVIA	BARRERA O ISLETA	RAYAS LATERALES	RAYA CENTRAL	VIBRADORES	ABANDERAMIENTO	BANDEREROS	OTRO CONTROL	SIN CONTROL
Antiguo Morelos - Ent. El Huizache Antiguo Morelos - Lim. Edos. Tamps./S.L.P.																												
Cd. Valles - Cd. Victoria Lim. Edos. S.L.P./Tamps. - Cd. Valles																1	1	1										
Cd. Valles - Tampico Lim. Edos. Ver./Tamps. - Tampico																												
Cd. Victoria - Matamoros																												
Cd. Victoria - Soto La Marina																												
Ciudad Victoria - Monterrey Cd. Victoria - Lim. Edos. Tamps./NL																												
Ent. Tula - Cd. Victoria Lim. Edos. S.L.P./Tamps. - Cd. Victoria																												
Estación Manuel - T. C. (Cd. Victoria - Soto La Marina)																												
González - Llera de Canales																												
Ignacio Zaragoza - T. C. (Ciudad Victoria - Monterrey)																												
Las Urracas - T. C. (Matamoros - Reynosa)																												
Libramiento de Reynosa																												

DATOS DEL LUGAR DEL ACCIDENTE Y CONTROL DEL TRANSITO

2 0 1 2

T A M A U L I P A S

CARRETERA Y TRAMO	ALINEAMIENTO VERTICAL				ALINEAMIENTO HORIZONTAL											CONTROL DE TRANSITO EXISTENTE												
	PENDIENTE	CIMA	COLUMPIO	A NIVEL	TANGENTE	CURVA ABIERTA	CURVA CERRADA	ENTRONQUE	PUENTE O TUNEL	INTERSECCION	CALLEJON	ACCESO PRIVADO	CRUCE FFCC	ZONA PORTUARIA	TRAMO EN CONSTRUCCION	SEÑAL INFORMATIVA	SEÑAL PREVENTIVA	SEÑAL RESTRICTIVA	SEMAFORO	AGENTE O GUARDAVIA	BARRERA O ISLETA	RAYAS LATERALES	RAYA CENTRAL	VIBRADORES	ABANDERAMIENTO	BANDEREROS	OTRO CONTROL	SIN CONTROL
Libramiento Estación Manuel - González																												
Libramiento Poniente de Tampico (Cuota)																												
Matamoros - Playa Lauro Villar							0																		14			
Matamoros - Reynosa (Cuota)																												
Matamoros - Reynosa																												
Monterrey - Mier Lim. Edos. NL/Tamps. - Mier																												
Monterrey - Nuevo Laredo (Libre) Lim. Edos. NL/Tamps. - Nuevo Laredo																1	1	1										
Monterrey - Reynosa (Libre) Lim. Edos. NL/Tamps. - Reynosa																												
Paras - Nueva Ciudad Guerrero Lim. Edos. NL/Tamps. - T. C. (Reynosa - (T. C. Monterrey - Nuevo Laredo))																												
Piedras Negras - Nuevo Laredo Lim. Edos. N.L./Tamps. - Nuevo Laredo																												
Ramal de Acceso a Puente Anzaldúas																												
Reynosa - Nuevo Laredo																1	1	1										

DATOS DEL LUGAR DEL ACCIDENTE Y CONTROL DEL TRANSITO

2012

T A M A U L I P A S

CARRETERA Y TRAMO	ALINEAMIENTO VERTICAL				ALINEAMIENTO HORIZONTAL											CONTROL DE TRANSITO EXISTENTE												
	PENDIENTE	CIMA	COLUMPIO	A NIVEL	TANGENTE	CURVA ABIERTA	CURVA CERRADA	ENTRONQUE	PUENTE O TUNEL	INTERSECCION	CALLEJON	ACCESO PRIVADO	CRUCE FFCC	ZONA PORTUARIA	TRAMO EN CONSTRUCCION	SEÑAL INFORMATIVA	SEÑAL PREVENTIVA	SEÑAL RESTRICTIVA	SEMAFORO	AGENTE O GUARDAVIA	BARRERA O ISLETA	RAYAS LATERALES	RAYA CENTRAL	VIBRADORES	ABANDERAMIENTO	BANDEREROS	OTRO CONTROL	SIN CONTROL
Santander Jiménez - Ent. El Ojito																												
Soto La Marina - La Coma																												
Tampico - Cd. Mante																												
Túxpam - Tampico Lim. Edos. Tamps./Ver. - Tampico																												

TOTAL DATOS DEL LUGAR DEL ACCIDENTE Y CONTROL DEL TRANSITO

T A M A U L I P A S							0									3	3	3							14			

CIRCUNSTANCIAS QUE CONTRIBUYERON AL ACCIDENTE

2 0 1 2

T A M A U L I P A S

CARRETERA Y TRAMO	DEL CONDUCTOR O PEATON														DEL VEHICULO										DEL CAMINO							AGENTE NATURAL					
	IMPRUDENCIA O INTENCION	VELOCIDAD EXCESIVA	INVADIO CARRIL CONTRARIO	REBASO INDEBIDAMENTE	NO RESPETO SEÑAL DE ALTO	NO RESPETO SEMAFORO	NO CEDIO EL PASO	NO GUARDO DISTANCIA	VIRO INDEBIDAMENTE	MAL ESTACIONADO	ESTADO DE EBRIEDAD	BAJO EFECTO DE DROGAS	DORMITANDO	DESLUMBRAMIENTO	LLANTAS	FRENOS	DIRECCION	SUSPENSION	LUCES	EJES	TRANSMISION	MOTOR	SOBRECUPO O SOBRECARGA	EXCESO DE DIMENSIONES	IRRUPCION DE GANADO	DESPERFECTOS	FALTA DE SEÑALES	OBJETOS EN EL CAMINO	MOJADO	RESBALOSO	OTROS	LLUVIA	NIEVE O GRANIZO	NIEBLA O HUMO	TOLVANERA	VIENTOS FUERTES	OTROS
Antiguo Morelos - Ent. El Huizache Antiguo Morelos - Lim. Edos. Tamps./S.L.P.		2	1					1																													
Cd. Valles - Cd. Victoria Lim. Edos. S.L.P./Tamps. - Cd. Valles	4	13	3		1		6	1	2																												
Cd. Valles - Tampico Lim. Edos. Ver./Tamps. - Tampico																																					
Cd. Victoria - Matamoros	3	40	8	1			5	2	3	1			3		2						2	7	1					1									
Cd. Victoria - Soto La Marina		3													1																						
Ciudad Victoria - Monterrey Cd. Victoria - Lim. Edos. Tamps./NL	2	17	3				6			1																											
Ent. Tula - Cd. Victoria Lim. Edos. S.L.P./Tamps. - Cd. Victoria	3	35	2	3			4	1	1						3							1			3			1									
Estación Manuel - T. C. (Cd. Victoria - Soto La Marina)	1	11							1																												
González - Llera de Canales	1	6	2				1	1					1									1															
Ignacio Zaragoza - T. C. (Ciudad Victoria - Monterrey)	2	23	2	2				3	1						4										2												
Las Urracas - T. C. (Matamoros - Reynosa)	2	19	2					1	1				1		3							1			1				1								
Libramiento de Reynosa																																					
Libramiento Estación Manuel - González	1		1						2																												
Libramiento Poniente de Tampico (Cuota)	1	2	1	1			3	2																													
Matamoros - Playa Lauro Villar	2	16	3				3	1	4	1	1												2														
Matamoros - Reynosa (Cuota)		8													1							1															

CIRCUNSTANCIAS QUE CONTRIBUYERON AL ACCIDENTE

2012

T A M A U L I P A S

CARRETERA Y TRAMO	DEL CONDUCTOR O PEATON														DEL VEHICULO										DEL CAMINO							AGENTE NATURAL					
	IMPRUDENCIA O INTENCION	VELOCIDAD EXCESIVA	INVADIO CARRIL CONTRARIO	REBASO INDEBIDAMENTE	NO RESPETO SEÑAL DE ALTO	NO RESPETO SEMAFORO	NO CEDIO EL PASO	NO GUARDO DISTANCIA	VIRO INDEBIDAMENTE	MAL ESTACIONADO	ESTADO DE EBRIEDAD	BAJO EFECTO DE DROGAS	DORMITANDO	DESLUMBRAMIENTO	LLANTAS	FRENOS	DIRECCION	SUSPENSION	LUCES	EJES	TRANSMISION	MOTOR	SOBRECUPO O SOBRECARGA	EXCESO DE DIMENSIONES	IRRUPCION DE GANADO	DESPERFECTOS	FALTA DE SEÑALES	OBJETOS EN EL CAMINO	MOJADO	RESBALOSO	OTROS	LLUVIA	NIEVE O GRANIZO	NIEBLA O HUMO	TOLVANERA	VIENTOS FUERTES	OTROS
Matamoros - Reynosa	2	23					3	5	1	1					4								1		1												
Monterrey - Mier Lim. Edos. NL/Tamps. - Mier		4																																			
Monterrey - Nuevo Laredo (Libre) Lim. Edos. NL/Tamps. - Nuevo Laredo	6	31			1		3	4	1	1			1		4							3			3		1	1		1							
Monterrey - Reynosa (Libre) Lim. Edos. NL/Tamps. - Reynosa		7							2																												
Paras - Nueva Ciudad Guerrero Lim. Edos. NL/Tamps. - T. C. (Reynosa - (T. C. Monterrey - Nuevo Laredo))																																					
Piedras Negras - Nuevo Laredo Lim. Edos. N.L./Tamps. - Nuevo Laredo																																					
Ramal de Acceso a Puente Anzaldúas		1																																			
Reynosa - Nuevo Laredo	1	17	1		1		1				1				1				1						4												
Santander Jiménez - Ent. El Ojito																																					
Soto La Marina - La Coma		8					1								2																						
Tampico - Cd. Mante	8	63		1			11	5	2	1					1								3		1	1			1							1	
Túxpam - Tampico Lim. Edos. Tamps./Ver. - Tampico																																					

TOTAL DE CIRCUNSTANCIAS QUE CONTRIBUYERON AL ACCIDENTE

T A M A U L I P A S	39	349	29	8	3		47	27	21	6	2		6		26				1		2	14	7		15	1	1	3	2	1						1	

ACCIDENTES POR TIPO DE VEHICULO

2 0 1 2

T A M A U L I P A S

CARRETERA Y TRAMO	ACCIDENTES	ACCIDENTES POR TIPO DE VEHICULO																							
		A	A-A	A-B	A-C	A-B-C	B	B-B	B-C	C	C-C	A-M	A-O	A-B-O	A-C-O	A-M-O	B-M	B-O	C-M	C-O	M	M-M	M-O	O	O-O
Antiguo Morelos - Ent. El Huizache Antiguo Morelos - Lim. Edos. Tamps./S.L.P.	4		1		1					1									1						
Cd. Valles - Cd. Victoria Lim. Edos. S.L.P./Tamps. - Cd. Valles	30	5	4	2	6		1			6	1	2	1						1					1	
Cd. Valles - Tampico Lim. Edos. Ver./Tamps. - Tampico	0																								
Cd. Victoria - Matamoros	81	10	7		12		2		1	33	11	2	1										1	1	
Cd. Victoria - Soto La Marina	4	3								1															
Ciudad Victoria - Monterrey Cd. Victoria - Lim. Edos. Tamps./NL	29	5	2		7					3	9				1					1	1				
Ent. Tula - Cd. Victoria Lim. Edos. S.L.P./Tamps. - Cd. Victoria	57	16	1		5					23	7	1	1							2	1				
Estación Manuel - T. C. (Cd. Victoria - Soto La Marina)	13	6	1		2		1			1										2					
González - Llera de Canales	13	3	2	1	2					4										1					
Ignacio Zaragoza - T. C. (Ciudad Victoria - Monterrey)	39	11			5				2	17	4														

ACCIDENTES POR TIPO DE VEHICULO

2 0 1 2

T A M A U L I P A S

CARRETERA Y TRAMO	ACCIDENTES	ACCIDENTES POR TIPO DE VEHICULO																							
		A	A-A	A-B	A-C	A-B-C	B	B-B	B-C	C	C-C	A-M	A-O	A-B-O	A-C-O	A-M-O	B-M	B-O	C-M	C-O	M	M-M	M-O	O	O-O
Las Urracas - T. C. (Matamoros - Reynosa)	32	11			3					13	4									1					
Libramiento de Reynosa	0																								
Libramiento Estación Manuel - González	4				1					2	1														
Libramiento Poniente de Tampico (Cuota)	10		1	1	4						4														
Matamoros - Playa Lauro Villar	33	6	9	1	4					8	3	1								1					
Matamoros - Reynosa (Cuota)	10	6								4															
Matamoros - Reynosa	41	18	5		3					11	3				1										
Monterrey - Mier Lim. Edos. NL/Tamps. - Mier	4	4																							
Monterrey - Nuevo Laredo (Libre) Lim. Edos. NL/Tamps. - Nuevo Laredo	64	13	3		4		1			31	6									5				1	
Monterrey - Reynosa (Libre) Lim. Edos. NL/Tamps. - Reynosa	9	3	1		1					3	1														

ACCIDENTES POR TIPO DE VEHICULO

2 0 1 2

T A M A U L I P A S

CARRETERA Y TRAMO	ACCIDENTES	ACCIDENTES POR TIPO DE VEHICULO																							
		A	A-A	A-B	A-C	A-B-C	B	B-B	B-C	C	C-C	A-M	A-O	A-B-O	A-C-O	A-M-O	B-M	B-O	C-M	C-O	M	M-M	M-O	O	O-O
Paras - Nueva Ciudad Guerrero Lim. Edos. NL/Tamps. - T. C. (Reynosa - (T. C. Monterrey - Nuevo Laredo))	0																								
Piedras Negras - Nuevo Laredo Lim. Edos. N.L./Tamps. - Nuevo Laredo	0																								
Ramal de Acceso a Puente Anzaldúas	1									1															
Reynosa - Nuevo Laredo	28	11	2		9					3	2									1					
Santander Jiménez - Ent. El Ojito	0																								
Soto La Marina - La Coma	11	4	1		1		1				2	1												1	
Tampico - Cd. Mante	102	18	7		14		2		1	38	8	3	5						3	1	1		1		
Túxpam - Tampico Lim. Edos. Tamps./Ver. - Tampico	0																								

ACCIDENTES POR TIPO DE VEHICULO

2 0 1 2

T A M A U L I P A S

CARRETERA Y TRAMO	ACCIDENTES	ACCIDENTES POR TIPO DE VEHICULO																							
		A	A-A	A-B	A-C	A-B-C	B	B-B	B-C	C	C-C	A-M	A-O	A-B-O	A-C-O	A-M-O	B-M	B-O	C-M	C-O	M	M-M	M-O	O	O-O
TOTAL DE ACCIDENTES POR TIPO DE VEHICULO																									
TOTALES	619	153	47	5	84		8		4	203	66	10	8		2				5	15	3		2	4	
PORCENTAJES	100.00	24.72	7.59	0.81	13.57	0.00	1.29	0.00	0.65	32.79	10.66	1.62	1.29	0.00	0.32	0.00	0.00	0.00	0.81	2.42	0.48	0.00	0.32	0.65	0.00

TIPO DE VEHICULO

A.- AUTOMOVIL

B.- AUTOBUSES

C.- CAMION SENCILLO Y COMBINADO, FURGONETA Y PICK-UP

M.- MOTOCICLETAS Y BICICLETAS

O.- OTROS (MAQ. AGRICOLA, DE CONST, TREN, VEH. FUGADOS DEL SITIO)

TIPO DE VEHICULOS INVOLUCRADOS

2 0 1 2

T A M A U L I P A S

CARRETERA	TOTAL DE TIPO DE VEHICULOS INVOLUCRADOS																																															TOTAL DE VEH.
	A	A-A		A-B		A-C		A-B-C			B	B-B		B-C		C	C-C		A-M		A-O		A-B-O			A-C-O			A-M-O			B-M		B-O		C-M		C-O		M	M-M		M-O		O	O-O		
Antiguo Morelos - Ent. El Huizache Antiguo Morelos - Lim. Edos. Tamps./S.L.P.		1	1			1	1									1																				1	1											7
Cd. Valles - Cd. Victoria Lim. Edos. S.L.P./Tamps. - Cd. Valles	5	4	4	2	2	7	6				1					6	1	1	2	2	1	1														1	1								4			51
Cd. Valles - Tampico Lim. Edos. Ver./Tamps. - Tampico																																																0
Cd. Victoria - Matamoros	10	7	8			12	12				2			1	1	33	11	12	2	2	1	1																					1	1	1			118
Cd. Victoria - Soto La Marina	3															1																																4
Ciudad Victoria - Monterrey Cd. Victoria - Lim. Edos. Tamps./NL	5	2	2			7	7									3	9	11								2	1	2										1	1	1								54
Ent. Tula - Cd. Victoria Lim. Edos. S.L.P./Tamps. - Cd. Victoria	16	1	1			5	6									23	7	7	1	1	2	2																2	2	1								77
Estación Manuel - T. C. (Cd. Victoria - Soto La Marina)	6	1	1			2	2				1					1																						2	2									18
González - Llera de Canales	3	2	2	1	1	2	2									4																						2	1									20
Ignacio Zaragoza - T. C. (Ciudad Victoria - Monterrey)	11					5	5							2	2	17	4	4																														50
Las Urracas - T. C. (Matamoros - Reynosa)	11					4	3									13	4	5																				1	1									42
Libramiento de Reynosa																																																0

TIPO DE VEHICULOS INVOLUCRADOS

2 0 1 2

T A M A U L I P A S

CARRETERA	TOTAL DE TIPO DE VEHICULOS INVOLUCRADOS																																														TOTAL DE VEH.
	A	A-A		A-B		A-C		A-B-C			B	B-B		B-C		C	C-C		A-M		A-O		A-B-O			A-C-O			A-M-O			B-M		B-O		C-M		C-O		M	M-M		M-O		O	O-O		
Libramiento Estación Manuel - González						1	1									2	1	1																														6
Libramiento Poniente de Tampico (Cuota)		1	2	1	1	4	4										4	4																														21
Matamoros - Playa Lauro Villar	6	9	10	1	1	4	4									8	3	3	1	1																		1	1									53
Matamoros - Reynosa (Cuota)	6															4																																10
Matamoros - Reynosa	18	5	5			4	3									11	3	3								1	1	1																				55
Monterrey - Mier Lim. Edos. NL/Tamps. - Mier	4																																															4
Monterrey - Nuevo Laredo (Libre) Lim. Edos. NL/Tamps. - Nuevo Laredo	13	3	3			4	4				1					31	6	6																				5	5						1			82
Monterrey - Reynosa (Libre) Lim. Edos. NL/Tamps. - Reynosa	3	1	1			1	1									3	1	2																														13
Paras - Nueva Ciudad Guerrero Lim. Edos. NL/Tamps. - T. C. (Reynosa - (T. C. Monterrey - Nuevo Laredo))																																																0
Piedras Negras - Nuevo Laredo Lim. Edos. N.L./Tamps. - Nuevo Laredo																																																0
Ramal de Acceso a Puente Anzaldúas																1																																1
Reynosa - Nuevo Laredo	11	2	2			12	10									3	2	2																				2	1									47

TIPO DE VEHICULOS INVOLUCRADOS

2 0 1 2

T A M A U L I P A S

CARRETERA	TOTAL DE TIPO DE VEHICULOS INVOLUCRADOS																																																TOTAL DE VEH.
	A	A-A		A-B		A-C		A-B-C			B	B-B		B-C		C	C-C		A-M		A-O		A-B-O			A-C-O			A-M-O			B-M			B-O		C-M		C-O		M	M-M		M-O		O	O-O		
Santander Jiménez - Ent. El Ojito																																																	0
Soto La Marina - La Coma	4	1	1			1	1				1						2	2	1	1																											1			16
Tampico - Cd. Mante	18	7	7			14	15				2			1	1	38	8	11	3	3	5	5															3	3	2	1	1			1	1				150
Túxpam - Tampico Lim. Edos. Tamps./Ver. - Tampico																																																	0

TIPO DE VEHICULOS INVOLUCRADOS

2 0 1 2

T A M A U L I P A S

CARRETERA	TOTAL DE TIPO DE VEHICULOS INVOLUCRADOS																																															TOTAL DE VEH.
	A	A-A		A-B		A-C		A-B-C			B	B-B		B-C		C	C-C		A-M		A-O		A-B-O			A-C-O			A-M-O			B-M			B-O		C-M		C-O		M	M-M		M-O		O	O-O	
	TOTAL DE TIPO DE VEHICULOS INVOLUCRADOS																																															
TOTALES	153	47	50	5	5	90	87				8			4	4	203	66	74	10	10	9	9				3	2	3								5	5	18	15	3			2	2	7			899
	153	97		10		177					8			8		203	140		20		18					8										10		33		3			4		7			899

TIPO DE VEHICULO

A.- AUTOMOVIL

B.- AUTOBUSES

C.- CAMION SENCILLO Y COMBINADO, FURGONETA Y PICK-UP

M.- MOTOCICLETAS Y BICICLETAS

O.- OTROS (MAQ. AGRICOLA, DE CONST, TREN, VEH. FUGADOS DEL SITIO)

TIPO DE VEHICULO	TOTAL DE VEHICULOS	PORCENTAJE %
A	367	40.82%
B	17	1.89%
C	459	51.06%
M	20	2.23%
O	36	4.00%
Total	899	100.00%

RESUMEN DE ACCIDENTES DE TRANSITO 2 0 1 2

RED DE CARRETERA FEDERAL LIBRE Y DE CUOTA

T A M A U L I P A S

CLASIFICACION	LONGITUD (km)	ACCIDENTES	HERIDOS	MUERTOS	DAÑOS MATERIALES (MILLONES $)	VEH/km (MILLONES)	INDICE DE ACCIDENTES (A)
CUOTA	56.600	20	22	7	0.9610	92.235	0.217
LIBRE	2,201.180	599	595	123	38.9966	5,576.231	0.107
RESUMEN DEL ESTADO	2,257.780	619	617	130	39.9576	5,668.468	0.109

NOTA:

(A) INDICE DE ACCIDENTES POR MILLON DE VEHICULOS - KILOMETRO