E S T A D I S T I C A

A C C I D E N T E S D E T R A N S I T O

2 0 1 2

V E R A C R U Z

INDICE DE ACCIDENTES POR MILLON DE VEHICULOS-KILOMETRO (2012)

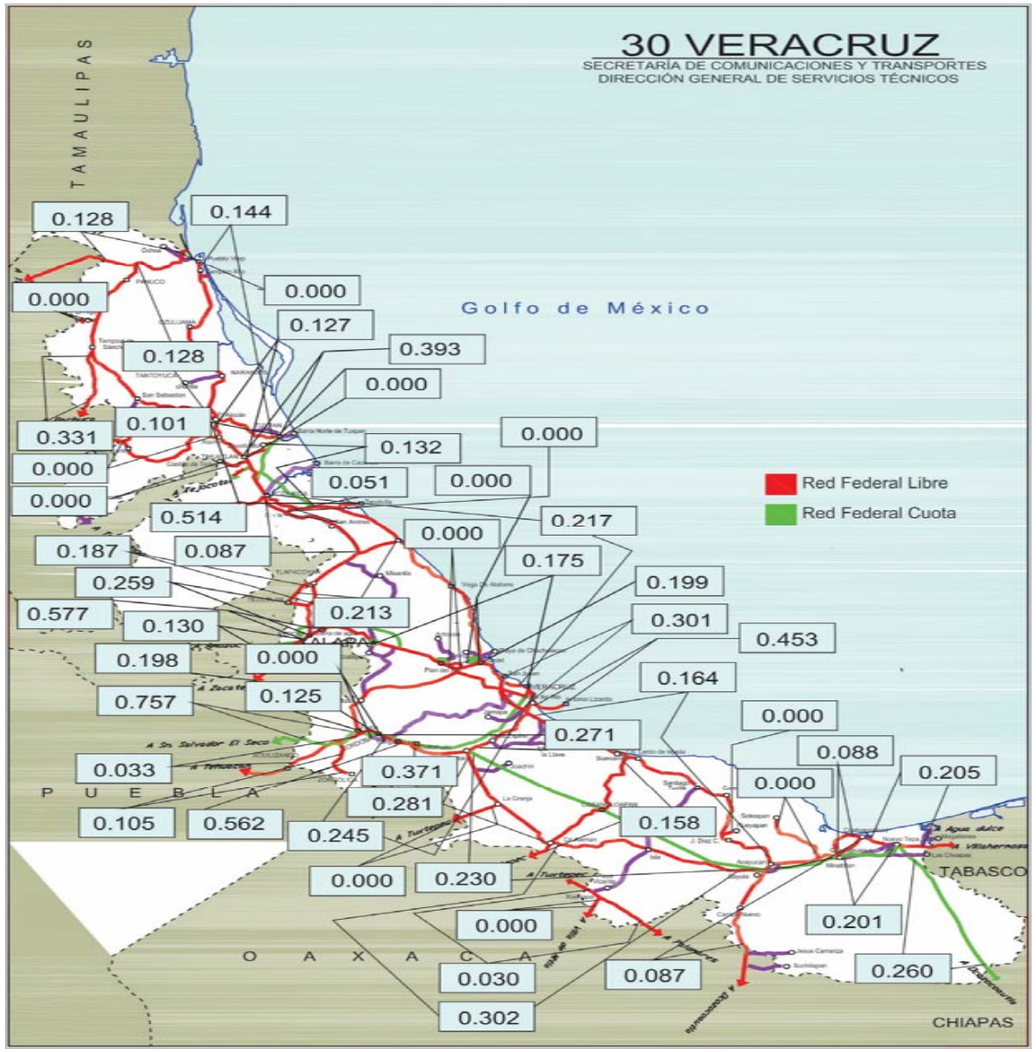

INDICE DE ACCIDENTES EN EL ESTADO 2012

$$\overline{I}^{A}_{V-km} = 0.194$$

ESTADO DE VERACRUZ

ACCIDENTES DE TRANSITO

2 0 1 2

V E R A C R U Z

CARRETERA Y TRAMO	LONGITUD DEL CAMINO	VEH-km MILLONES	ACCIDENTES				SALDOS			INDICES POR 10^6 DE VEH-KM		INDICES POR 10^5 DE VEH-KM		
			TOTAL	CON MUERTOS	SOLO CON HERIDOS	EQUIVALENTES (1)	MUERTOS	HERIDOS	DAÑOS MATERIALES (MILLONES $)	ACCIDENTES	PELIGROSIDAD	ACCIDENTES MORTALES	MUERTOS	HERIDOS
Acatzingo - Cd. Mendoza (Cuota)	31.000	136.086	103	12	36	329	14	71	10.4245	0.757	2.418	0.009	0.010	0.052
Álamo - Huejutla de Reyes (T. C. Tihuatlán - Potrero del Llano) - Lim. Edos. Hgo./Ver.	78.700	66.013	0	0	0					0.000		0.000		
Alazán - Canoas	173.360	265.549	34	3	23	154	5	45	1.1010	0.128	0.580	0.001	0.002	0.017
Altotonga - Tlapacoyan	32.100	53.441	10	1	3	28	1	6	0.5900	0.187	0.524	0.002	0.002	0.011
Amozoc - Perote (Cuota) Lim. Edos. Pue./Ver. - T. C. Lib. de Perote	14.640	22.999	3	1	3	33	3	6	1.0950	0.130	1.435	0.004	0.013	0.026
Buenavista - Tuxtepec T. C. (Paso del Toro - Acayucan) - Lim. Edos. Ver./Oax.	115.000	195.798	31	5	10	143	6	38	1.7485	0.158	0.730	0.003	0.003	0.019
Cd. Alemán - Sayula (km 0.000 - km 1.800), (km 43.160 - 136.400)	95.040	175.318	53	9	15	159	9	26	4.9275	0.302	0.907	0.005	0.005	0.015
Cd. Mendoza - Córdoba (Cuota)	32.470	357.998	159	12	70	555	15	153	8.8575	0.444	1.550	0.003	0.004	0.043
Cd. Valles - Tampico Lim. Edos. SLP/Ver.- Lim. Edos. Ver./Tamps	50.240	133.257	17	1	10	65	1	21	0.6410	0.128	0.488	0.001	0.001	0.016
Coatzacoalcos - Salina Cruz Coatzacoalcos - Lim. Edos. Ver./Oax.	139.900	564.983	49	4	26	189	6	52	2.7607	0.087	0.335	0.001	0.001	0.009

ACCIDENTES DE TRANSITO

2 0 1 2

V E R A C R U Z

CARRETERA Y TRAMO	LONGITUD DEL CAMINO	VEH-km MILLONES	ACCIDENTES				SALDOS			INDICES POR 10^6 DE VEH-KM		INDICES POR 10^5 DE VEH-KM		
			TOTAL	CON MUERTOS	SOLO CON HERIDOS	EQUIVALENTES (1)	MUERTOS	HERIDOS	DAÑOS MATERIALES (MILLONES $)	ACCIDENTES	PELIGROSIDAD	ACCIDENTES MORTALES	MUERTOS	HERIDOS
Coatzacoalcos - Villahermosa Coatzacoalcos - Lim. Edos. Ver./Tab.	41.480	224.785	46	3	19	158	4	44	2.8761	0.205	0.703	0.001	0.002	0.020
Córdoba - Ent. Boticaria	126.480	490.641	133	18	64	525	27	115	6.0951	0.271	1.070	0.004	0.006	0.023
Córdoba - Veracruz (Cuota)	98.000	371.128	91	8	49	369	10	109	8.6677	0.245	0.994	0.002	0.003	0.029
Cosoleacaque - Soteapan	43.500	74.418	0	0	0					0.000		0.000		
Ébano - Estación Manuel	23.150	13.536	0	0	0					0.000		0.000		
Fortín - Conejos	107.500	224.142	28	3	15	120	5	31	1.4176	0.125	0.535	0.001	0.002	0.014
Gutiérrez Zamora - Tihuatlán (Cuota)	38.200	83.186	11	0	6	33	0	11	0.4880	0.132	0.397	0.000	0.000	0.013
La Granja - Temascal (T. C. La Tinaja - Santa Cruz) - Lim. Edos. Ver./Oax.	5.000	6.347	0	0	0					0.000		0.000		
La Tinaja - Cosoleacaque (Cuota)	228.100	755.651	174	29	72	756	36	183	15.1852	0.230	1.000	0.004	0.005	0.024
La Tinaja - Santa Cruz	79.000	288.627	81	14	36	411	28	81	4.4207	0.281	1.424	0.005	0.010	0.028

ACCIDENTES DE TRANSITO

2 0 1 2

V E R A C R U Z

CARRETERA Y TRAMO	LONGITUD DEL CAMINO	VEH-km MILLONES	ACCIDENTES				SALDOS			INDICES POR 10^6 DE VEH-KM		INDICES POR 10^5 DE VEH-KM		
			TOTAL	CON MUERTOS	SOLO CON HERIDOS	EQUIVALENTES (1)	MUERTOS	HERIDOS	DAÑOS MATERIALES (MILLONES $)	ACCIDENTES	PELIGROSIDAD	ACCIDENTES MORTALES	MUERTOS	HERIDOS
Las Choapas - Ocozocoautla (Cuota) T. C. (Coatzacoalcos - Villahermosa) - Lim. Edos. Ver./Tab.	130.000	119.409	31	1	12	87	2	22	3.3610	0.260	0.729	0.001	0.002	0.018
Libramiento de Cardel (Cuota)	2.500	7.471	0	0	0					0.000		0.000		
Libramiento de Córdoba (Cuota)	9.200	98.255	0	0	0					0.000		0.000		
Libramiento de Cuitláhuac	3.200	16.164	6	1	1	26	3	1	0.1600	0.371	1.609	0.006	0.019	0.006
Libramiento de Papantla	6.000	7.772	0	0	0					0.000		0.000		
Libramiento de Perote (Cuota)	17.800	17.327	10	0	5	40	0	15	1.3800	0.577	2.308	0.000	0.000	0.087
Libramiento de Yanga	2.600	12.447	7	0	5	25	0	9	0.2010	0.562	2.009	0.000	0.000	0.072
Libramiento Rinconada	5.000	21.531	0	0	0					0.000		0.000		
Minatitlán - Coatzacoalcos (Via Cantica)	29.300	148.012	13	0	3	23	0	5	0.5830	0.088	0.155	0.000	0.000	0.003
Nuevo Teapa - Cosoleacaque (Cuota)	34.000	203.693	41	8	17	157	8	34	3.4073	0.201	0.771	0.004	0.004	0.017

ACCIDENTES DE TRANSITO

2 0 1 2

V E R A C R U Z

CARRETERA Y TRAMO	LONGITUD DEL CAMINO	VEH-km MILLONES	ACCIDENTES				SALDOS			INDICES POR 10^6 DE VEH-KM		INDICES POR 10^5 DE VEH-KM		
			TOTAL	CON MUERTOS	SOLO CON HERIDOS	EQUIVALENTES (1)	MUERTOS	HERIDOS	DAÑOS MATERIALES (MILLONES $)	ACCIDENTES	PELIGROSIDAD	ACCIDENTES MORTALES	MUERTOS	HERIDOS
Orizaba - Zongolica	37.500	105.065	11	0	8	57	0	23	0.2030	0.105	0.543	0.000	0.000	0.022
Pachuca - Tempoal Lim. Edos. Hgo./Ver. - T. C. (Alazán - Canoas)	43.480	30.249	10	0	6	30	0	10	0.2723	0.331	0.992	0.000	0.000	0.033
Pachuca - Túxpam Lim. Edos. Pue./Ver. - T. C. (Tihuatlán - Tuxpam (Cuota))	67.000	358.181	36	4	18	132	6	30	2.0290	0.101	0.369	0.001	0.002	0.008
Papantla - El Chote	8.600	19.747	1	0	0	1	0	0	0.0300	0.051	0.051	0.000	0.000	0.000
Paso del Toro - Acayucan	225.040	567.789	93	13	63	541	24	152	4.6510	0.164	0.953	0.002	0.004	0.027
Paso del Toro - Laguna de San Julián	24.800	83.025	25	2	11	93	6	16	1.4330	0.301	1.120	0.002	0.007	0.019
Poza Rica - María de La Torre	41.800	103.442	9	1	5	45	3	9	0.5270	0.087	0.435	0.001	0.003	0.009
Poza Rica - Veracruz	233.480	810.405	176	25	81	714	34	167	9.2663	0.217	0.881	0.003	0.004	0.021
Ramal a Antón Lizardo	15.000	28.700	13	1	3	53	3	11	0.5052	0.453	1.847	0.004	0.011	0.038
Ramal a El Higo	13.000	12.764	0	0	0					0.000		0.000		

ACCIDENTES DE TRANSITO

2 0 1 2

V E R A C R U Z

CARRETERA Y TRAMO	LONGITUD DEL CAMINO	VEH-km MILLONES	ACCIDENTES				SALDOS			INDICES POR 10^6 DE VEH-KM		INDICES POR 10^5 DE VEH-KM		
			TOTAL	CON MUERTOS	SOLO CON HERIDOS	EQUIVALENTES (1)	MUERTOS	HERIDOS	DAÑOS MATERIALES (MILLONES $)	ACCIDENTES	PELIGROSIDAD	ACCIDENTES MORTALES	MUERTOS	HERIDOS
Ramal a Hueyapan de Ocampo	2.000	2.299	0	0	0					0.000		0.000		
Ramal a Puente Tampico	6.000	19.167	0	0	0					0.000		0.000		
Ramal a Tecolutla	11.500	17.516	9	2	5	57	3	15	0.2895	0.514	3.254	0.011	0.017	0.086
Ramal a Zapotlalillo	4.000	3.596	0	0	0					0.000		0.000		
San Hipólito - Xalapa Lim. Edos. Pue./Ver. - Xalapa	67.950	344.199	68	12	34	334	18	79	4.5660	0.198	0.970	0.004	0.005	0.023
San Pablo Villa de Mitla - T. C. (Tuxtepec - Palomares) Lim. Edos. Oax./Ver. - T. C. (Tuxtepec - Ent. Palomares)	21.000	12.862	0	0	0					0.000		0.000		
Tamarindo - José Cardel	14.250	85.368	17	3	7	95	4	27	0.8800	0.199	1.113	0.004	0.005	0.032
Tehuacán - Córdoba Lim. Edos. Pue./Ver. - Córdoba	60.180	367.919	12	2	4	40	2	8	0.7670	0.033	0.109	0.001	0.001	0.002
Teziutlán - Nautla Lim. Edos. Pue./Ver.- Veracruz	75.700	291.046	62	11	30	300	18	65	3.1980	0.213	1.031	0.004	0.006	0.022
Teziutlán - Perote Lim. Edos. Pue./Ver. - Perote	37.800	92.503	24	4	15	102	4	27	2.0915	0.259	1.103	0.004	0.004	0.029

ACCIDENTES DE TRANSITO

2 0 1 2

V E R A C R U Z

CARRETERA Y TRAMO	LONGITUD DEL CAMINO	VEH-km MILLONES	ACCIDENTES				SALDOS			INDICES POR 10^6 DE VEH-KM		INDICES POR 10^5 DE VEH-KM		
			TOTAL	CON MUERTOS	SOLO CON HERIDOS	EQUIVALENTES (1)	MUERTOS	HERIDOS	DAÑOS MATERIALES (MILLONES $)	ACCIDENTES	PELIGROSIDAD	ACCIDENTES MORTALES	MUERTOS	HERIDOS
Tihuatlán - Castillo de Teayo	23.000	17.646	0	0	0					0.000		0.000		
Tihuatlán - Potrero del Llano	51.700	172.852	22	2	10	80	2	23	0.9415	0.127	0.463	0.001	0.001	0.013
Tihuatlán - Túxpam (Incluye Puente Túxpam)	37.500	96.700	38	9	19	234	18	44	3.6365	0.393	2.420	0.009	0.019	0.046
Túxpam - Tampico Túxpam - Lim. Edos. Ver./Tamps.	189.820	484.706	70	21	39	744	74	115	4.7845	0.144	1.535	0.004	0.015	0.024
Tuxtepec - Ent. Palomares Lim. Edos. Oax./Ver. - Lim. Edos. Ver./Oax.	47.000	33.408	1	0	1	7	0	3	0.0450	0.030	0.210	0.000	0.000	0.009
Xalapa - Veracruz	114.370	1,007.797	176	17	73	578	17	150	8.0473	0.175	0.574	0.002	0.002	0.015

TOTAL DE ACCIDENTES DE TRANSITO

V E R A C R U Z	3,265.930	10,324.936	2,004	262	932	8,622	419	2,052	128.5520	0.194	0.835	0.003	0.004	0.020

NOTA: (1) ACCIDENTES EQUIVALENTES
UN MUERTO = 6 ACCIDENTES
UN HERIDO = 2 ACCIDENTES

ACCIDENTES Y SALDOS POR MES

2 0 1 2

V E R A C R U Z

CARRETERA Y TRAMO	SALDOS	ENERO	FEBRERO	MARZO	ABRIL	MAYO	JUNIO	JULIO	AGOSTO	SEPTIEMBRE	OCTUBRE	NOVIEMBRE	DICIEMBRE
Acatzingo - Cd. Mendoza (Cuota)	ACCIDENTES	3	6	8	7	8	14	9	6	8	18	9	7
	MUERTOS	0	0	3	0	0	4	2	1	1	3	0	0
	HERIDOS	4	9	5	7	1	10	5	3	10	6	3	8
	DAÑOS MATERIALES (MILLONES $)	0.2200	1.0820	0.6550	1.4110	0.7945	0.9520	0.6280	0.2850	0.6350	1.4310	1.3580	0.9730
Álamo - Huejutla de Reyes (T. C. Tihuatlán - Potrero del Llano) - Lim. Edos. Hgo./Ver.	ACCIDENTES												
	MUERTOS												
	HERIDOS												
	DAÑOS MATERIALES (MILLONES $)												
Alazán - Canoas	ACCIDENTES		2	4	2	5	7	2	2	2	2	2	4
	MUERTOS		0	0	2	1	2	0	0	0	0	0	0
	HERIDOS		1	9	2	6	3	3	3	6	3	3	6
	DAÑOS MATERIALES (MILLONES $)		0.0700	0.2050	0.0150	0.1440	0.1710	0.0410	0.1045	0.1150	0.0400	0.0950	0.1005
Altotonga - Tlapacoyan	ACCIDENTES				1			1	3	2		2	1
	MUERTOS				0			0	0	1		0	0
	HERIDOS				0			0	5	1		0	0
	DAÑOS MATERIALES (MILLONES $)				0.0450			0.0800	0.1050	0.2100		0.1100	0.0400
Amozoc - Perote (Cuota) Lim. Edos. Pue./Ver. - T. C. Lib. de Perote	ACCIDENTES	1			1								1
	MUERTOS	0			3								0
	HERIDOS	4			1								1
	DAÑOS MATERIALES (MILLONES $)	0.0300			1.0000								0.0650
Buenavista - Tuxtepec T. C. (Paso del Toro - Acayucan) - Lim. Edos. Ver./Oax.	ACCIDENTES		6	1	4	5		2	1	4	1	4	3
	MUERTOS		2	0	1	1		0	0	0	0	1	1
	HERIDOS		15	1	2	7		1	0	0	0	2	10
	DAÑOS MATERIALES (MILLONES $)		0.3385	0.0300	0.5490	0.1350		0.0900	0.0500	0.1950	0.0300	0.1610	0.1700
Cd. Alemán - Sayula (km 0.000 - km 1.800), (km 43.160 - 136.400)	ACCIDENTES	9	6	3	6	3	3	4	6	4	4	1	4
	MUERTOS	0	1	1	0	2	0	0	2	0	1	1	1
	HERIDOS	3	2	4	1	1	3	0	4	1	0	3	4
	DAÑOS MATERIALES (MILLONES $)	1.4025	0.6410	0.2760	0.2600	0.8450	0.1120	0.3750	0.3000	0.3400	0.2250	0.0550	0.0960
Cd. Mendoza - Córdoba (Cuota)	ACCIDENTES	15	19	11	9	11	12	10	17	19	16	4	16
	MUERTOS	2	0	0	1	4	0	0	2	0	4	1	1
	HERIDOS	14	11	8	17	3	5	18	20	22	22	2	11
	DAÑOS MATERIALES (MILLONES $)	0.8795	0.5415	0.9740	0.3360	0.5370	0.7500	1.0665	0.6480	0.8165	1.2910	0.3610	0.6565
Cd. Valles - Tampico Lim. Edos. SLP/Ver.- Lim. Edos. Ver./Tamps	ACCIDENTES			1	3			1	4	3	1	1	3
	MUERTOS			0	0			0	0	0	1	0	0
	HERIDOS			0	5			2	3	3	2	2	4
	DAÑOS MATERIALES (MILLONES $)			0.0550	0.1550			0.0300	0.1410	0.1250	0.0500	0.0200	0.0650
Coatzacoalcos - Salina Cruz Coatzacoalcos - Lim. Edos. Ver./Oax.	ACCIDENTES	5	5	4		6	7	2	1	5	4		10
	MUERTOS	0	0	0		0	1	1	3	0	0		1
	HERIDOS	6	0	6		1	5	0	3	7	11		13
	DAÑOS MATERIALES (MILLONES $)	0.1930	0.2100	0.1680		0.2070	0.2535	0.1200	0.0800	0.8950	0.1710		0.4632

ACCIDENTES Y SALDOS POR MES

2 0 1 2

V E R A C R U Z

CARRETERA Y TRAMO	SALDOS	ENERO	FEBRERO	MARZO	ABRIL	MAYO	JUNIO	JULIO	AGOSTO	SEPTIEMBRE	OCTUBRE	NOVIEMBRE	DICIEMBRE
	ACCIDENTES	3	6	8	7	8	14	9	6	8	18	9	7
Coatzacoalcos - Villahermosa Coatzacoalcos - Lim. Edos. Ver./Tab.	ACCIDENTES	6	5	1		4	8	2	5	6	2	4	3
	MUERTOS	0	0	0		1	2	0	0	0	0	1	0
	HERIDOS	8	0	0		2	8	0	5	11	5	1	4
	DAÑOS MATERIALES (MILLONES $)	0.1495	0.3200	0.0600		0.3100	1.0110	0.0200	0.2930	0.3550	0.0900	0.1026	0.1650
Córdoba - Ent. Boticaria	ACCIDENTES	5	14	8	10	9	10	13	11	14	10	10	19
	MUERTOS	0	2	0	3	0	4	0	4	2	1	7	4
	HERIDOS	3	11	10	4	11	1	18	8	11	6	11	21
	DAÑOS MATERIALES (MILLONES $)	0.0381	1.0510	0.3090	0.3525	0.3180	0.6290	0.5770	0.5185	0.8305	0.3440	0.5690	0.5585
Córdoba - Veracruz (Cuota)	ACCIDENTES	10	4	4	4	11	15	4	6	9	7	7	10
	MUERTOS	1	0	0	2	0	4	0	0	0	2	1	0
	HERIDOS	12	5	5	4	15	17	1	0	14	15	8	13
	DAÑOS MATERIALES (MILLONES $)	0.4400	0.1440	0.7550	0.1050	0.4267	1.1230	0.3250	0.5320	0.3060	0.3500	3.4710	0.6900
Cosoleacaque - Soteapan	ACCIDENTES												
	MUERTOS												
	HERIDOS												
	DAÑOS MATERIALES (MILLONES $)												
Ébano - Estación Manuel	ACCIDENTES												
	MUERTOS												
	HERIDOS												
	DAÑOS MATERIALES (MILLONES $)												
Fortín - Conejos	ACCIDENTES	5		7	2	1	2		4	1	4	1	1
	MUERTOS	1		2	0	0	2		0	0	0	0	0
	HERIDOS	7		7	2	1	3		6	1	2	2	0
	DAÑOS MATERIALES (MILLONES $)	0.3310		0.2591	0.0640	0.1400	0.0500		0.1125	0.0800	0.3110	0.0500	0.0200
Gutiérrez Zamora - Tihuatlán (Cuota)	ACCIDENTES		1	1		1	2		1	1	2	1	1
	MUERTOS		0	0		0	0		0	0	0	0	0
	HERIDOS		2	0		0	4		0	0	3	2	0
	DAÑOS MATERIALES (MILLONES $)		0.0300	0.0300		0.1000	0.0750		0.0200	0.0350	0.1500	0.0300	0.0180
La Granja - Temascal (T. C. La Tinaja - Santa Cruz) - Lim. Edos. Ver./Oax.	ACCIDENTES												
	MUERTOS												
	HERIDOS												
	DAÑOS MATERIALES (MILLONES $)												
La Tinaja - Cosoleacaque (Cuota)	ACCIDENTES	12	9	11	15	18	15	12	17	15	13	14	23
	MUERTOS	2	3	1	4	2	5	2	1	3	0	5	8
	HERIDOS	21	7	9	19	24	7	11	10	6	12	19	38
	DAÑOS MATERIALES (MILLONES $)	0.7950	0.4500	1.0500	1.6732	2.2450	1.2620	0.7520	1.8850	1.1980	1.0950	1.3020	1.4780

ACCIDENTES Y SALDOS POR MES

2 0 1 2

V E R A C R U Z

CARRETERA Y TRAMO	SALDOS	ENERO	FEBRERO	MARZO	ABRIL	MAYO	JUNIO	JULIO	AGOSTO	SEPTIEMBRE	OCTUBRE	NOVIEMBRE	DICIEMBRE
	ACCIDENTES	3	6	8	7	8	14	9	6	8	18	9	7
La Tinaja - Santa Cruz	ACCIDENTES	7	5	11	6	11	8	8	5	4	2	7	7
	MUERTOS	0	0	1	1	6	3	4	3	1	0	1	8
	HERIDOS	9	3	19	4	8	10	5	5	0	3	10	5
	DAÑOS MATERIALES (MILLONES $)	0.5000	0.4360	0.6430	0.1487	0.4645	0.4205	0.3700	0.2800	0.1250	0.2800	0.3230	0.4300
Las Choapas - Ocozocoautla (Cuota) T. C. (Coatzacoalcos - Villahermosa) - Lim. Edos. Ver./Tab.	ACCIDENTES	3	2	1	2		2	5	4	3		5	4
	MUERTOS	0	0	0	0		0	0	0	0		0	2
	HERIDOS	1	0	0	0		1	8	0	2		5	5
	DAÑOS MATERIALES (MILLONES $)	0.3180	0.1400	1.0500	0.2800		0.2750	0.3050	0.1900	0.0560		0.3320	0.4150
Libramiento de Cardel (Cuota)	ACCIDENTES												
	MUERTOS												
	HERIDOS												
	DAÑOS MATERIALES (MILLONES $)												
Libramiento de Córdoba (Cuota)	ACCIDENTES												
	MUERTOS												
	HERIDOS												
	DAÑOS MATERIALES (MILLONES $)												
Libramiento de Cuitláhuac	ACCIDENTES		2	1	1					1		1	
	MUERTOS		0	0	0					0		3	
	HERIDOS		0	0	1					0		0	
	DAÑOS MATERIALES (MILLONES $)		0.0450	0.0300	0.0200					0.0500		0.0150	
Libramiento de Papantla	ACCIDENTES												
	MUERTOS												
	HERIDOS												
	DAÑOS MATERIALES (MILLONES $)												
Libramiento de Perote (Cuota)	ACCIDENTES	1	1	1	1		1	2		1		2	
	MUERTOS	0	0	0	0		0	0		0		0	
	HERIDOS	5	2	0	3		0	3		0		2	
	DAÑOS MATERIALES (MILLONES $)	0.0850	0.0100	0.0500	0.0750		0.0800	0.0900		0.0600		0.9300	
Libramiento de Yanga	ACCIDENTES		1			1			2		1	1	1
	MUERTOS		0			0			0		0	0	0
	HERIDOS		1			3			4		1	0	0
	DAÑOS MATERIALES (MILLONES $)		0.0090			0.0050			0.0420		0.0350	0.0600	0.0500
Libramiento Rinconada	ACCIDENTES												
	MUERTOS												
	HERIDOS												
	DAÑOS MATERIALES (MILLONES $)												

ACCIDENTES Y SALDOS POR MES

2 0 1 2

V E R A C R U Z

CARRETERA Y TRAMO	SALDOS	ENERO	FEBRERO	MARZO	ABRIL	MAYO	JUNIO	JULIO	AGOSTO	SEPTIEMBRE	OCTUBRE	NOVIEMBRE	DICIEMBRE
	ACCIDENTES	3	6	8	7	8	14	9	6	8	18	9	7
Minatitlán - Coatzacoalcos (Via Cantica)	ACCIDENTES	1			3	1	1			1	1	1	4
	MUERTOS	0			0	0	0			0	0	0	0
	HERIDOS	0			2	0	0			0	0	2	1
	DAÑOS MATERIALES (MILLONES $)	0.0800			0.1260	0.0400	0.0300			0.0400	0.0330	0.0110	0.2230
Nuevo Teapa - Cosoleacaque (Cuota)	ACCIDENTES	4	3	3	1	3	2	1	4	3	4	7	6
	MUERTOS	0	0	1	0	0	1	0	1	0	0	2	3
	HERIDOS	4	2	0	1	6	0	0	3	4	6	8	0
	DAÑOS MATERIALES (MILLONES $)	0.3420	0.1250	0.1010	0.1600	0.4930	0.1060	0.0200	0.2950	0.1903	0.1380	0.5785	0.8585
Orizaba - Zongolica	ACCIDENTES			1	1	1	2		1		1	1	3
	MUERTOS			0	0	0	0		0		0	0	0
	HERIDOS			0	4	4	3		0		1	1	10
	DAÑOS MATERIALES (MILLONES $)			0.0250	0.0200	0.0300	0.0310		0.0205		0.0050	0.0210	0.0505
Pachuca - Tempoal Lim. Edos. Hgo./Ver. - T. C. (Alazán - Canoas)	ACCIDENTES		1	1	1	3		3		1			
	MUERTOS		0	0	0	0		0		0			
	HERIDOS		0	1	0	2		4		3			
	DAÑOS MATERIALES (MILLONES $)		0.0550	0.0070	0.0200	0.1100		0.0603		0.0200			
Pachuca - Túxpam Lim. Edos. Pue./Ver. - T. C. (Tihuatlán - Tuxpam (Cuota))	ACCIDENTES		2		6	5	2	2	7	5	2	3	2
	MUERTOS		0		0	1	0	0	1	0	0	4	0
	HERIDOS		0		1	7	1	2	7	4	4	1	3
	DAÑOS MATERIALES (MILLONES $)		0.1700		0.2020	0.1940	0.0990	0.1930	0.2310	0.1200	0.0670	0.3280	0.4250
Papantla - El Chote	ACCIDENTES						1						
	MUERTOS						0						
	HERIDOS						0						
	DAÑOS MATERIALES (MILLONES $)						0.0300						
Paso del Toro - Acayucan	ACCIDENTES	3	3	4	9	8	9	12	4	7	14	6	14
	MUERTOS	0	3	2	1	2	1	7	1	0	1	0	6
	HERIDOS	9	3	9	13	6	13	26	2	9	31	8	23
	DAÑOS MATERIALES (MILLONES $)	0.1400	0.1950	0.1460	0.3820	0.2010	0.2800	0.9710	0.0740	0.5750	0.6120	0.1400	0.9350
Paso del Toro - Laguna de San Julián	ACCIDENTES	5	3	5	5	1		2	1	1		1	1
	MUERTOS	2	0	0	0	0		4	0	0		0	0
	HERIDOS	4	0	4	3	0		1	1	2		1	0
	DAÑOS MATERIALES (MILLONES $)	0.2590	0.1800	0.2810	0.2790	0.0150		0.3200	0.0350	0.0070		0.0250	0.0320
Poza Rica - María de La Torre	ACCIDENTES	1			3			1	1			1	2
	MUERTOS	3			0			0	0			0	0
	HERIDOS	2			2			2	0			3	0
	DAÑOS MATERIALES (MILLONES $)	0.1050			0.1030			0.0150	0.1500			0.0720	0.0820

ACCIDENTES Y SALDOS POR MES

2 0 1 2

V E R A C R U Z

CARRETERA Y TRAMO	SALDOS	ENERO	FEBRERO	MARZO	ABRIL	MAYO	JUNIO	JULIO	AGOSTO	SEPTIEMBRE	OCTUBRE	NOVIEMBRE	DICIEMBRE
	ACCIDENTES	3	6	8	7	8	14	9	6	8	18	9	7
Poza Rica - Veracruz	ACCIDENTES	9	16	11	17	12	11	18	23	9	9	27	14
	MUERTOS	1	7	3	8	1	4	1	4	1	1	0	3
	HERIDOS	6	17	6	22	13	5	28	29	7	12	19	3
	DAÑOS MATERIALES (MILLONES $)	0.2810	1.3385	0.5533	0.7595	0.6750	0.4930	0.6450	0.9290	1.2850	0.5710	1.3585	0.3775
Ramal a Antón Lizardo	ACCIDENTES	1	1	1	3	2		1	1	1		1	1
	MUERTOS	0	0	0	0	0		3	0	0		0	0
	HERIDOS	7	1	0	3	0		0	0	0		0	0
	DAÑOS MATERIALES (MILLONES $)	0.0700	0.0800	0.0250	0.1250	0.0700		0.0350	0.0202	0.0150		0.0400	0.0250
Ramal a El Higo	ACCIDENTES												
	MUERTOS												
	HERIDOS												
	DAÑOS MATERIALES (MILLONES $)												
Ramal a Hueyapan de Ocampo	ACCIDENTES												
	MUERTOS												
	HERIDOS												
	DAÑOS MATERIALES (MILLONES $)												
Ramal a Puente Tampico	ACCIDENTES												
	MUERTOS												
	HERIDOS												
	DAÑOS MATERIALES (MILLONES $)												
Ramal a Tecolutla	ACCIDENTES			1		3	2	1			2		
	MUERTOS			0		2	0	1			0		
	HERIDOS			0		4	2	4			5		
	DAÑOS MATERIALES (MILLONES $)			0.0300		0.1285	0.0280	0.0300			0.0730		
Ramal a Zapotlalillo	ACCIDENTES												
	MUERTOS												
	HERIDOS												
	DAÑOS MATERIALES (MILLONES $)												
San Hipólito - Xalapa Lim. Edos. Pue./Ver. - Xalapa	ACCIDENTES	9	4	9	6	4	4	3	5	4	12	5	3
	MUERTOS	6	0	1	0	1	0	0	1	3	2	2	2
	HERIDOS	11	2	4	15	9	5	4	7	5	8	6	3
	DAÑOS MATERIALES (MILLONES $)	1.3940	0.3520	0.2905	0.2680	0.1615	0.2650	0.0565	0.4430	0.3200	0.6520	0.2975	0.0660
San Pablo Villa de Mitla - T. C. (Tuxtepec - Palomares) Lim. Edos. Oax./Ver. - T. C. (Tuxtepec - Ent. Palomares)	ACCIDENTES												
	MUERTOS												
	HERIDOS												
	DAÑOS MATERIALES (MILLONES $)												

ACCIDENTES Y SALDOS POR MES

2 0 1 2

V E R A C R U Z

CARRETERA Y TRAMO	SALDOS	ENERO	FEBRERO	MARZO	ABRIL	MAYO	JUNIO	JULIO	AGOSTO	SEPTIEMBRE	OCTUBRE	NOVIEMBRE	DICIEMBRE
	ACCIDENTES	3	6	8	7	8	14	9	6	8	18	9	7
Tamarindo - José Cardel	ACCIDENTES		3					3	3	2	1	5	
	MUERTOS		0					1	1	0	0	2	
	HERIDOS		1					8	3	1	0	14	
	DAÑOS MATERIALES (MILLONES $)		0.1250					0.1100	0.1480	0.0950	0.0550	0.3470	
Tehuacán - Córdoba Lim. Edos. Pue./Ver. - Córdoba	ACCIDENTES		1	1	1		1	2	1		1	2	2
	MUERTOS		0	0	0		0	1	0		0	1	0
	HERIDOS		3	3	1		1	0	0		0	0	0
	DAÑOS MATERIALES (MILLONES $)		0.0950	0.0180	0.0300		0.1200	0.2300	0.1200		0.0150	0.0590	0.0800
Teziutlán - Nautla Lim. Edos. Pue./Ver.- Veracruz	ACCIDENTES	7	6	5	8	2	4	7	4	8	5	3	3
	MUERTOS	0	2	1	3	0	2	5	0	1	4	0	0
	HERIDOS	9	2	2	17	1	2	6	3	11	5	5	2
	DAÑOS MATERIALES (MILLONES $)	0.4135	0.1870	0.1435	0.5870	0.0180	0.2500	0.2680	0.1840	0.6760	0.2900	0.1225	0.0585
Teziutlán - Perote Lim. Edos. Pue./Ver. - Perote	ACCIDENTES	1	3	1	2	1	3	3	1	4	1	3	1
	MUERTOS	1	1	0	1	0	0	1	0	0	0	0	0
	HERIDOS	0	2	4	4	0	5	4	0	3	1	3	1
	DAÑOS MATERIALES (MILLONES $)	0.0500	0.9400	0.0250	0.0900	0.1000	0.1700	0.1205	0.0800	0.2650	0.0130	0.2260	0.0120
Tihuatlán - Castillo de Teayo	ACCIDENTES												
	MUERTOS												
	HERIDOS												
	DAÑOS MATERIALES (MILLONES $)												
Tihuatlán - Potrero del Llano	ACCIDENTES	2		2	5	2	1	1	2	1	3	1	2
	MUERTOS	1		0	0	0	0	0	0	0	1	0	0
	HERIDOS	1		0	10	1	0	2	0	4	1	1	3
	DAÑOS MATERIALES (MILLONES $)	0.1050		0.0750	0.1950	0.0705	0.0100	0.0310	0.1800	0.0040	0.1010	0.0150	0.1550
Tihuatlán - Túxpam (Incluye Puente Túxpam)	ACCIDENTES	4		2	8	4	5	5	2	1	1	1	5
	MUERTOS	2		1	9	1	2	2	0	0	0	0	1
	HERIDOS	5		3	12	5	3	13	0	0	1	0	2
	DAÑOS MATERIALES (MILLONES $)	0.1130		0.1250	2.3150	0.1200	0.2470	0.2615	0.0920	0.0600	0.0050	0.0350	0.2630
Túxpam - Tampico Túxpam - Lim. Edos. Ver./Tamps.	ACCIDENTES	3	4	8	3	12	6	5	5	6	4	5	9
	MUERTOS	4	1	2	45	3	4	2	0	1	3	1	8
	HERIDOS	2	6	7	16	13	12	10	6	4	4	10	25
	DAÑOS MATERIALES (MILLONES $)	0.1300	0.4800	0.3440	0.5550	0.5290	0.3300	0.4470	0.1120	0.2350	0.4295	0.3000	0.8930

ACCIDENTES Y SALDOS POR MES

2 0 1 2

V E R A C R U Z

CARRETERA Y TRAMO	SALDOS	ENERO	FEBRERO	MARZO	ABRIL	MAYO	JUNIO	JULIO	AGOSTO	SEPTIEMBRE	OCTUBRE	NOVIEMBRE	DICIEMBRE
	ACCIDENTES	3	6	8	7	8	14	9	6	8	18	9	7
Tuxtepec - Ent. Palomares Lim. Edos. Oax./Ver. - Lim. Edos. Ver./Oax.	ACCIDENTES										1		
	MUERTOS										0		
	HERIDOS										3		
	DAÑOS MATERIALES (MILLONES $)										0.0450		
Xalapa - Veracruz	ACCIDENTES	4	13	23	22	19	13	16	18	8	11	11	18
	MUERTOS	0	1	1	3	3	0	2	2	0	2	2	1
	HERIDOS	2	8	32	8	18	13	9	27	4	8	4	17
	DAÑOS MATERIALES (MILLONES $)	1.1900	0.4140	0.9235	0.8798	0.7625	0.6050	0.7510	0.8420	0.2030	0.3405	0.4255	0.7105

TOTAL DE ACCIDENTES Y SALDOS POR MES

V E R A C R U Z	ACCIDENTES	136	151	156	178	177	173	163	178	164	160	160	208
	MUERTOS	26	23	20	87	31	41	39	27	14	26	35	50
	HERIDOS	159	116	158	206	172	142	198	167	156	181	161	236
	DAÑOS MATERIALES (MILLONES $)	10.0541	10.2545	9.7119	13.5857	10.3897	10.2580	9.4343	9.5422	10.5373	9.3380	13.7461	11.7002

ACCIDENTES POR DIA DE LA SEMANA Y CONDICIONES DE LUZ

2 0 1 2

V E R A C R U Z

CARRETERA Y TRAMO	ACCIDENTES	DIA DE LA SEMANA							CONDICIONES DE LUZ			
		LUNES	MARTES	MIÉRCOLES	JUEVES	VIERNES	SÁBADO	DOMINGO	DE DIA	CREPUSCULO	DE NOCHE	ALUMBRADO PUBLICO
Acatzingo - Cd. Mendoza (Cuota)	ACCIDENTES	16	16	14	22	14	10	11	47	7	49	0
	ACCIDENTES MORTALES	0	3	3	3	2	1	0	4	0	8	0
Álamo - Huejutla de Reyes (T. C. Tihuatlán - Potrero del Llano) - Lim. Edos. Hgo./Ver.	ACCIDENTES											0
	ACCIDENTES MORTALES											0
Alazán - Canoas	ACCIDENTES	5	4	4	2	4	7	8	20	1	13	0
	ACCIDENTES MORTALES	0	1	1	1	0	0	0	2	0	1	0
Altotonga - Tlapacoyan	ACCIDENTES	2	3		1	2		2	7		3	0
	ACCIDENTES MORTALES	0	1		0	0		0	0		1	0
Amozoc - Perote (Cuota) Lim. Edos. Pue./Ver. - T. C. Lib. de Perote	ACCIDENTES					1	2		3			0
	ACCIDENTES MORTALES					1	0		1			0
Buenavista - Tuxtepec T. C. (Paso del Toro - Acayucan) - Lim. Edos. Ver./Oax.	ACCIDENTES	5	2	5	4	5	5	5	13	1	17	0
	ACCIDENTES MORTALES	1	0	2	0	0	0	2	4	0	1	0
Cd. Alemán - Sayula (km 0.000 - km 1.800), (km 43.160 - 136.400)	ACCIDENTES	11	8	7	7	8	4	8	34		19	0
	ACCIDENTES MORTALES	0	0	1	1	3	1	3	5		4	0
Cd. Mendoza - Córdoba (Cuota)	ACCIDENTES	25	21	24	19	16	27	27	82	4	73	0
	ACCIDENTES MORTALES	0	0	3	1	0	3	5	5	0	7	0
Cd. Valles - Tampico Lim. Edos. SLP/Ver.- Lim. Edos. Ver./Tamps	ACCIDENTES	4	1	3	3	3	1	2	13		4	0
	ACCIDENTES MORTALES	0	0	0	0	0	0	1	1		0	0
Coatzacoalcos - Salina Cruz Coatzacoalcos - Lim. Edos. Ver./Oax.	ACCIDENTES	9	6	7	6	7	8	6	22	4	23	0
	ACCIDENTES MORTALES	0	0	0	0	1	0	3	2	0	2	0
Coatzacoalcos - Villahermosa Coatzacoalcos - Lim. Edos. Ver./Tab.	ACCIDENTES	7	6	3	5	8	9	8	27	1	18	0
	ACCIDENTES MORTALES	0	0	1	1	0	0	1	1	0	2	0

ACCIDENTES POR DIA DE LA SEMANA Y CONDICIONES DE LUZ

2 0 1 2

V E R A C R U Z

CARRETERA Y TRAMO	ACCIDENTES	DIA DE LA SEMANA							CONDICIONES DE LUZ			
		LUNES	MARTES	MIÉRCOLES	JUEVES	VIERNES	SÁBADO	DOMINGO	DE DIA	CREPUSCULO	DE NOCHE	ALUMBRADO PUBLICO
Córdoba - Ent. Boticaria	ACCIDENTES	19	13	18	12	34	15	22	70	3	60	0
	ACCIDENTES MORTALES	1	2	1	1	7	3	3	9	1	8	0
Córdoba - Veracruz (Cuota)	ACCIDENTES	14	9	7	11	17	18	15	53	2	36	0
	ACCIDENTES MORTALES	2	1	0	2	0	2	1	3	0	5	0
Cosoleacaque - Soteapan	ACCIDENTES											0
	ACCIDENTES MORTALES											0
Ébano - Estación Manuel	ACCIDENTES											0
	ACCIDENTES MORTALES											0
Fortín - Conejos	ACCIDENTES	4	2	5	1	9	1	6	13	1	14	0
	ACCIDENTES MORTALES	0	0	0	0	3	0	0	1	0	2	0
Gutiérrez Zamora - Tihuatlán (Cuota)	ACCIDENTES	2	1	3	1	1	2	1	5	1	5	0
	ACCIDENTES MORTALES	0	0	0	0	0	0	0	0	0	0	0
La Granja - Temascal (T. C. La Tinaja - Santa Cruz) - Lim. Edos. Ver./Oax.	ACCIDENTES											0
	ACCIDENTES MORTALES											0
La Tinaja - Cosoleacaque (Cuota)	ACCIDENTES	29	16	23	27	29	21	29	98	14	62	0
	ACCIDENTES MORTALES	6	2	7	3	5	2	4	16	2	11	0
La Tinaja - Santa Cruz	ACCIDENTES	12	5	10	8	14	16	16	39	5	37	0
	ACCIDENTES MORTALES	1	0	1	1	2	3	6	4	0	10	0
Las Choapas - Ocozocoautla (Cuota) T. C. (Coatzacoalcos - Villahermosa) - Lim. Edos. Ver./Tab.	ACCIDENTES	4	3	4	5	3	6	6	11	2	18	0
	ACCIDENTES MORTALES	0	0	0	0	0	0	1	0	1	0	0

ACCIDENTES POR DIA DE LA SEMANA Y CONDICIONES DE LUZ

2 0 1 2

V E R A C R U Z

CARRETERA Y TRAMO	ACCIDENTES	DIA DE LA SEMANA							CONDICIONES DE LUZ			
		LUNES	MARTES	MIÉRCOLES	JUEVES	VIERNES	SÁBADO	DOMINGO	DE DIA	CREPUSCULO	DE NOCHE	ALUMBRADO PUBLICO
Libramiento de Cardel (Cuota)	ACCIDENTES											0
	ACCIDENTES MORTALES											0
Libramiento de Córdoba (Cuota)	ACCIDENTES											0
	ACCIDENTES MORTALES											0
Libramiento de Cuitláhuac	ACCIDENTES	2			1	1	1	1	4		2	0
	ACCIDENTES MORTALES	0			0	0	1	0	0		1	0
Libramiento de Papantla	ACCIDENTES											0
	ACCIDENTES MORTALES											0
Libramiento de Perote (Cuota)	ACCIDENTES	2	4		2	1	1		6	3	1	0
	ACCIDENTES MORTALES	0	0		0	0	0		0	0	0	0
Libramiento de Yanga	ACCIDENTES	2	1	1			2	1	4		3	0
	ACCIDENTES MORTALES	0	0	0			0	0	0		0	0
Libramiento Rinconada	ACCIDENTES											0
	ACCIDENTES MORTALES											0
Minatitlán - Coatzacoalcos (Via Cantica)	ACCIDENTES	3	1	2		1	2	4	4		9	0
	ACCIDENTES MORTALES	0	0	0		0	0	0	0		0	0
Nuevo Teapa - Cosoleacaque (Cuota)	ACCIDENTES	3	4	8	5	8	8	5	23	3	15	0
	ACCIDENTES MORTALES	0	1	1	2	2	2	0	3	0	5	0
Orizaba - Zongolica	ACCIDENTES	3	1	1	2		2	2	9		2	0
	ACCIDENTES MORTALES	0	0	0	0		0	0	0		0	0
Pachuca - Tempoal Lim. Edos. Hgo./Ver. - T. C. (Alazán - Canoas)	ACCIDENTES	2		2		2	1	3	7		3	0
	ACCIDENTES MORTALES	0		0		0	0	0	0		0	0

ACCIDENTES POR DIA DE LA SEMANA Y CONDICIONES DE LUZ

2 0 1 2

V E R A C R U Z

CARRETERA Y TRAMO	ACCIDENTES	DIA DE LA SEMANA							CONDICIONES DE LUZ			
		LUNES	MARTES	MIÉRCOLES	JUEVES	VIERNES	SÁBADO	DOMINGO	DE DIA	CREPUSCULO	DE NOCHE	ALUMBRADO PUBLICO
Pachuca - Túxpam Lim. Edos. Pue./Ver. - T. C. (Tihuatlán - Tuxpam (Cuota))	ACCIDENTES	8	10	2	3	4	4	5	17	1	18	0
	ACCIDENTES MORTALES	1	1	0	0	0	0	2	1	0	3	0
Papantla - El Chote	ACCIDENTES					1					1	0
	ACCIDENTES MORTALES					0					0	0
Paso del Toro - Acayucan	ACCIDENTES	13	9	10	7	9	19	26	52	2	39	0
	ACCIDENTES MORTALES	0	1	1	2	3	3	3	5	0	8	0
Paso del Toro - Laguna de San Julián	ACCIDENTES	2	2	3	6	3	2	7	11		14	0
	ACCIDENTES MORTALES	0	0	1	0	0	1	0	1		1	0
Poza Rica - María de La Torre	ACCIDENTES	1	1	1	2		3	1	6		3	0
	ACCIDENTES MORTALES	0	0	0	0		0	1	1		0	0
Poza Rica - Veracruz	ACCIDENTES	19	23	11	18	24	43	38	79	2	95	0
	ACCIDENTES MORTALES	4	4	1	1	4	3	8	7	0	18	0
Ramal a Antón Lizardo	ACCIDENTES	3		1	1	3	4	1	5	1	7	0
	ACCIDENTES MORTALES	1		0	0	0	0	0	0	0	1	0
Ramal a El Higo	ACCIDENTES											0
	ACCIDENTES MORTALES											0
Ramal a Hueyapan de Ocampo	ACCIDENTES											0
	ACCIDENTES MORTALES											0
Ramal a Puente Tampico	ACCIDENTES											0
	ACCIDENTES MORTALES											0
Ramal a Tecolutla	ACCIDENTES			1	6	1		1	5		4	0
	ACCIDENTES MORTALES			0	0	1		1	2		0	0

ACCIDENTES POR DIA DE LA SEMANA Y CONDICIONES DE LUZ

2 0 1 2

V E R A C R U Z

CARRETERA Y TRAMO	ACCIDENTES	DIA DE LA SEMANA							CONDICIONES DE LUZ			
		LUNES	MARTES	MIÉRCOLES	JUEVES	VIERNES	SÁBADO	DOMINGO	DE DIA	CREPUSCULO	DE NOCHE	ALUMBRADO PUBLICO
Ramal a Zapotlalillo	ACCIDENTES											0
	ACCIDENTES MORTALES											0
San Hipólito - Xalapa Lim. Edos. Pue./Ver. - Xalapa	ACCIDENTES	7	10	9	9	11	12	10	33	1	34	0
	ACCIDENTES MORTALES	1	2	2	1	3	2	1	6	0	6	0
San Pablo Villa de Mitla - T. C. (Tuxtepec - Palomares) Lim. Edos. Oax./Ver. - T. C. (Tuxtepec - Ent. Palomares)	ACCIDENTES											0
	ACCIDENTES MORTALES											0
Tamarindo - José Cardel	ACCIDENTES	1	1	4	2	5	2	2	11	1	5	0
	ACCIDENTES MORTALES	0	1	0	0	2	0	0	2	1	0	0
Tehuacán - Córdoba Lim. Edos. Pue./Ver. - Córdoba	ACCIDENTES	2	1	5	1	1		2	7	1	4	0
	ACCIDENTES MORTALES	0	0	1	0	0		1	1	0	1	0
Teziutlán - Nautla Lim. Edos. Pue./Ver.- Veracruz	ACCIDENTES	10	8	7	13	5	10	9	32		30	0
	ACCIDENTES MORTALES	2	4	1	1	1	1	1	6		5	0
Teziutlán - Perote Lim. Edos. Pue./Ver. - Perote	ACCIDENTES		2	5	4	2	5	6	16		8	0
	ACCIDENTES MORTALES		0	0	1	1	1	1	3		1	0
Tihuatlán - Castillo de Teayo	ACCIDENTES											0
	ACCIDENTES MORTALES											0
Tihuatlán - Potrero del Llano	ACCIDENTES	5	3	3	5	2	1	3	13	1	8	0
	ACCIDENTES MORTALES	1	0	0	0	0	0	1	0	0	2	0
Tihuatlán - Túxpam (Incluye Puente Túxpam)	ACCIDENTES	5	3	5	1	5	10	9	20	1	17	0
	ACCIDENTES MORTALES	0	1	0	1	0	3	4	5	0	4	0
Túxpam - Tampico Túxpam - Lim. Edos. Ver./Tamps.	ACCIDENTES	9	8	5	4	16	14	14	52	1	17	0
	ACCIDENTES MORTALES	0	1	1	2	6	5	6	13	0	8	0

ACCIDENTES POR DIA DE LA SEMANA Y CONDICIONES DE LUZ

2 0 1 2

V E R A C R U Z

CARRETERA Y TRAMO	ACCIDENTES	DIA DE LA SEMANA							CONDICIONES DE LUZ			
		LUNES	MARTES	MIÉRCOLES	JUEVES	VIERNES	SÁBADO	DOMINGO	DE DIA	CREPUSCULO	DE NOCHE	ALUMBRADO PUBLICO
Tuxtepec - Ent. Palomares Lim. Edos. Oax./Ver. - Lim. Edos. Ver./Oax.	ACCIDENTES			1					1			0
	ACCIDENTES MORTALES			0					0			0
Xalapa - Veracruz	ACCIDENTES	22	15	18	19	28	46	28	97	6	73	0
	ACCIDENTES MORTALES	1	2	1	2	2	4	5	9	0	8	0

TOTAL DE ACCIDENTES POR DIA DE LA SEMANA Y CONDICIONES DE LUZ

V E R A C R U Z	ACCIDENTES	292	223	242	245	308	344	350	1071	70	863	0
	ACCIDENTES MORTALES	22	28	30	27	49	41	65	123	5	134	0

ACCIDENTES EN PERIODOS FESTIVOS

2 0 1 2

V E R A C R U Z

CARRETERA Y TRAMO	SALDOS	AÑO NUEVO 01/01/2012 01/01/2012	5 DE FEBRERO 04/02/2012 06/02/2012	21 DE MARZO 17/03/2012 19/03/2012	SEMANA SANTA 05/04/2012 08/04/2012	DIA DEL TRABAJO 01/05/2012 01/05/2012	5 DE MAYO 05/05/2012 05/05/2012	DIA DE LA INDEPENDENCIA 16/09/2012 16/09/2012	DIA DE MUERTOS 02/11/2012 04/11/2012	DIA DE LA REVOLUCION 17/11/2012 19/11/2012	NAVIDAD 22/12/2012 25/12/2012
Acatzingo - Cd. Mendoza (Cuota)	ACCIDENTES				1						2
	MUERTOS				0						0
	HERIDOS				0						0
	DAÑOS MATERIALES (MILLONES $)				0.2100						0.1330
Álamo - Huejutla de Reyes (T. C. Tihuatlán - Potrero del Llano) - Lim. Edos. Hgo./Ver.	ACCIDENTES										
	MUERTOS										
	HERIDOS										
	DAÑOS MATERIALES (MILLONES $)										
Alazán - Canoas	ACCIDENTES		2	1	1		1				1
	MUERTOS		0	0	2		0				0
	HERIDOS		1	0	1		2				0
	DAÑOS MATERIALES (MILLONES $)		0.0700	0.0300	0.0050		0.0420				0.0530
Altotonga - Tlapacoyan	ACCIDENTES										1
	MUERTOS										0
	HERIDOS										0
	DAÑOS MATERIALES (MILLONES $)										0.0400
Amozoc - Perote (Cuota) Lim. Edos. Pue./Ver. - T. C. Lib. de Perote	ACCIDENTES										
	MUERTOS										
	HERIDOS										
	DAÑOS MATERIALES (MILLONES $)										
Buenavista - Tuxtepec T. C. (Paso del Toro - Acayucan) - Lim. Edos. Ver./Oax.	ACCIDENTES									1	1
	MUERTOS									0	0
	HERIDOS									0	0
	DAÑOS MATERIALES (MILLONES $)									0.0350	0.0400
Cd. Alemán - Sayula (km 0.000 - km 1.800). (km 43.160 - 136.400)	ACCIDENTES		2		1						
	MUERTOS		0		0						
	HERIDOS		0		0						
	DAÑOS MATERIALES (MILLONES $)		0.5300		0.0150						
Cd. Mendoza - Córdoba (Cuota)	ACCIDENTES	1	1	1						2	1
	MUERTOS	0	0	0						1	0
	HERIDOS	2	1	0						0	0
	DAÑOS MATERIALES (MILLONES $)	0.0300	0.0400	0.5000						0.1030	0.1500
Cd. Valles - Tampico Lim. Edos. SLP/Ver.- Lim. Edos. Ver./Tamps	ACCIDENTES										
	MUERTOS										
	HERIDOS										
	DAÑOS MATERIALES (MILLONES $)										
Coatzacoalcos - Salina Cruz Coatzacoalcos - Lim. Edos. Ver./Oax.	ACCIDENTES		1			1					4
	MUERTOS		0			0					1
	HERIDOS		0			0					7
	DAÑOS MATERIALES (MILLONES $)		0.0300			0.0200					0.1620

ACCIDENTES EN PERIODOS FESTIVOS

2012

VERACRUZ

CARRETERA Y TRAMO	SALDOS	AÑO NUEVO 01/01/2012 01/01/2012	5 DE FEBRERO 04/02/2012 06/02/2012	21 DE MARZO 17/03/2012 19/03/2012	SEMANA SANTA 05/04/2012 08/04/2012	DIA DEL TRABAJO 01/05/2012 01/05/2012	5 DE MAYO 05/05/2012 05/05/2012	DIA DE LA INDEPENDENCIA 16/09/2012 16/09/2012	DIA DE MUERTOS 02/11/2012 04/11/2012	DIA DE LA REVOLUCION 17/11/2012 19/11/2012	NAVIDAD 22/12/2012 25/12/2012
Coatzacoalcos - Villahermosa Coatzacoalcos - Lim. Edos. Ver./Tab.	ACCIDENTES		2				1	1		1	
	MUERTOS		0				0	0		1	
	HERIDOS		0				1	2		1	
	DAÑOS MATERIALES (MILLONES $)		0.0450				0.0900	0.1100		0.0600	
Córdoba - Ent. Boticaria	ACCIDENTES					1			2	1	1
	MUERTOS					0			3	1	0
	HERIDOS					1			5	1	1
	DAÑOS MATERIALES (MILLONES $)					0.0130			0.1950	0.1000	0.0010
Córdoba - Veracruz (Cuota)	ACCIDENTES		1			1		1	2		1
	MUERTOS		0			0		0	1		0
	HERIDOS		2			0		0	1		1
	DAÑOS MATERIALES (MILLONES $)		0.0400			0.1000		0.0150	0.1560		0.0250
Cosoleacaque - Soteapan	ACCIDENTES										
	MUERTOS										
	HERIDOS										
	DAÑOS MATERIALES (MILLONES $)										
Ébano - Estación Manuel	ACCIDENTES										
	MUERTOS										
	HERIDOS										
	DAÑOS MATERIALES (MILLONES $)										
Fortín - Conejos	ACCIDENTES			1					1		
	MUERTOS			0					0		
	HERIDOS			0					2		
	DAÑOS MATERIALES (MILLONES $)			0.0100					0.0500		
Gutiérrez Zamora - Tihuatlán (Cuota)	ACCIDENTES								1		
	MUERTOS								0		
	HERIDOS								2		
	DAÑOS MATERIALES (MILLONES $)								0.0300		
La Granja - Temascal (T. C. La Tinaja - Santa Cruz) - Lim. Edos. Ver./Oax.	ACCIDENTES										
	MUERTOS										
	HERIDOS										
	DAÑOS MATERIALES (MILLONES $)										
La Tinaja - Cosoleacaque (Cuota)	ACCIDENTES	1	1	3	2		1		3	4	2
	MUERTOS	1	0	0	1		0		0	2	1
	HERIDOS	2	0	2	3		4		4	7	0
	DAÑOS MATERIALES (MILLONES $)	0.1200	0.0200	0.3150	0.1470		0.1500		0.4000	0.2550	0.0520
La Tinaja - Santa Cruz	ACCIDENTES			2	1		1		2	1	
	MUERTOS			0	0		0		0	0	
	HERIDOS			4	0		0		5	1	
	DAÑOS MATERIALES (MILLONES $)			0.1280	0.0070		0.0180		0.0350	0.0700	

ACCIDENTES EN PERIODOS FESTIVOS

2 0 1 2

V E R A C R U Z

CARRETERA Y TRAMO	SALDOS	AÑO NUEVO 01/01/2012 01/01/2012	5 DE FEBRERO 04/02/2012 06/02/2012	21 DE MARZO 17/03/2012 19/03/2012	SEMANA SANTA 05/04/2012 08/04/2012	DIA DEL TRABAJO 01/05/2012 01/05/2012	5 DE MAYO 05/05/2012 05/05/2012	DIA DE LA INDEPENDENCIA 16/09/2012 16/09/2012	DIA DE MUERTOS 02/11/2012 04/11/2012	DIA DE LA REVOLUCION 17/11/2012 19/11/2012	NAVIDAD 22/12/2012 25/12/2012
Las Choapas - Ocozocoautla (Cuota) T. C. (Coatzacoalcos - Villahermosa) - Lim. Edos. Ver./Tab.	ACCIDENTES										
	MUERTOS										
	HERIDOS										
	DAÑOS MATERIALES (MILLONES $)										
Libramiento de Cardel (Cuota)	ACCIDENTES										
	MUERTOS										
	HERIDOS										
	DAÑOS MATERIALES (MILLONES $)										
Libramiento de Córdoba (Cuota)	ACCIDENTES										
	MUERTOS										
	HERIDOS										
	DAÑOS MATERIALES (MILLONES $)										
Libramiento de Cuitláhuac	ACCIDENTES				1						
	MUERTOS				0						
	HERIDOS				1						
	DAÑOS MATERIALES (MILLONES $)				0.0200						
Libramiento de Papantla	ACCIDENTES										
	MUERTOS										
	HERIDOS										
	DAÑOS MATERIALES (MILLONES $)										
Libramiento de Perote (Cuota)	ACCIDENTES										
	MUERTOS										
	HERIDOS										
	DAÑOS MATERIALES (MILLONES $)										
Libramiento de Yanga	ACCIDENTES									1	
	MUERTOS									0	
	HERIDOS									0	
	DAÑOS MATERIALES (MILLONES $)									0.0600	
Libramiento Rinconada	ACCIDENTES										
	MUERTOS										
	HERIDOS										
	DAÑOS MATERIALES (MILLONES $)										
Minatitlán - Coatzacoalcos (Via Cantica)	ACCIDENTES										1
	MUERTOS										0
	HERIDOS										0
	DAÑOS MATERIALES (MILLONES $)										0.0380
Nuevo Teapa - Cosoleacaque (Cuota)	ACCIDENTES	1	1								
	MUERTOS	0	0								
	HERIDOS	0	0								
	DAÑOS MATERIALES (MILLONES $)	0.0300	0.0200								

ACCIDENTES EN PERIODOS FESTIVOS

2012

VERACRUZ

CARRETERA Y TRAMO	SALDOS	AÑO NUEVO 01/01/2012 01/01/2012	5 DE FEBRERO 04/02/2012 06/02/2012	21 DE MARZO 17/03/2012 19/03/2012	SEMANA SANTA 05/04/2012 08/04/2012	DIA DEL TRABAJO 01/05/2012 01/05/2012	5 DE MAYO 05/05/2012 05/05/2012	DIA DE LA INDEPENDENCIA 16/09/2012 16/09/2012	DIA DE MUERTOS 02/11/2012 04/11/2012	DIA DE LA REVOLUCION 17/11/2012 19/11/2012	NAVIDAD 22/12/2012 25/12/2012
Orizaba - Zongolica	ACCIDENTES				1					1	2
	MUERTOS				0					0	0
	HERIDOS				4					1	9
	DAÑOS MATERIALES (MILLONES $)				0.0200					0.0210	0.0470
Pachuca - Tempoal Lim. Edos. Hgo./Ver. - T. C. (Alazán - Canoas)	ACCIDENTES		1								
	MUERTOS		0								
	HERIDOS		0								
	DAÑOS MATERIALES (MILLONES $)		0.0550								
Pachuca - Túxpam Lim. Edos. Pue./Ver. - T. C. (Tihuatlán - Tuxpam (Cuota))	ACCIDENTES									1	1
	MUERTOS									1	0
	HERIDOS									0	3
	DAÑOS MATERIALES (MILLONES $)									0.0780	0.4000
Papantla - El Chote	ACCIDENTES										
	MUERTOS										
	HERIDOS										
	DAÑOS MATERIALES (MILLONES $)										
Paso del Toro - Acayucan	ACCIDENTES			1	1		2	2	2	1	4
	MUERTOS			1	0		0	0	0	0	5
	HERIDOS			0	0		3	3	5	0	12
	DAÑOS MATERIALES (MILLONES $)			0.0650	0.0350		0.0650	0.0040	0.0850	0.0400	0.2700
Paso del Toro - Laguna de San Julián	ACCIDENTES	2									1
	MUERTOS	0									0
	HERIDOS	2									0
	DAÑOS MATERIALES (MILLONES $)	0.0300									0.0320
Poza Rica - María de La Torre	ACCIDENTES				1					1	
	MUERTOS				0					0	
	HERIDOS				1					3	
	DAÑOS MATERIALES (MILLONES $)				0.0180					0.0720	
Poza Rica - Veracruz	ACCIDENTES		2	1	7	2			6	5	4
	MUERTOS		1	1	1	0			0	0	0
	HERIDOS		0	1	12	2			3	5	1
	DAÑOS MATERIALES (MILLONES $)		0.1100	0.0550	0.4305	0.0800			0.1510	0.3630	0.1030
Ramal a Antón Lizardo	ACCIDENTES				1						
	MUERTOS				0						
	HERIDOS				0						
	DAÑOS MATERIALES (MILLONES $)				0.0300						
Ramal a El Higo	ACCIDENTES										
	MUERTOS										
	HERIDOS										
	DAÑOS MATERIALES (MILLONES $)										

ACCIDENTES EN PERIODOS FESTIVOS

2012

VERACRUZ

CARRETERA Y TRAMO	SALDOS	AÑO NUEVO 01/01/2012 01/01/2012	5 DE FEBRERO 04/02/2012 06/02/2012	21 DE MARZO 17/03/2012 19/03/2012	SEMANA SANTA 05/04/2012 08/04/2012	DIA DEL TRABAJO 01/05/2012 01/05/2012	5 DE MAYO 05/05/2012 05/05/2012	DIA DE LA INDEPENDENCIA 16/09/2012 16/09/2012	DIA DE MUERTOS 02/11/2012 04/11/2012	DIA DE LA REVOLUCION 17/11/2012 19/11/2012	NAVIDAD 22/12/2012 25/12/2012
Ramal a Hueyapan de Ocampo	ACCIDENTES										
	MUERTOS										
	HERIDOS										
	DAÑOS MATERIALES (MILLONES $)										
Ramal a Puente Tampico	ACCIDENTES										
	MUERTOS										
	HERIDOS										
	DAÑOS MATERIALES (MILLONES $)										
Ramal a Tecolutla	ACCIDENTES										
	MUERTOS										
	HERIDOS										
	DAÑOS MATERIALES (MILLONES $)										
Ramal a Zapotlalillo	ACCIDENTES										
	MUERTOS										
	HERIDOS										
	DAÑOS MATERIALES (MILLONES $)										
San Hipólito - Xalapa Lim. Edos. Pue./Ver. - Xalapa	ACCIDENTES			1	1	1				1	
	MUERTOS			0	0	0				0	
	HERIDOS			0	0	2				3	
	DAÑOS MATERIALES (MILLONES $)			0.0450	0.0700	0.0215				0.0085	
San Pablo Villa de Mitla - T. C. (Tuxtepec - Palomares) Lim. Edos. Oax./Ver. - T. C. (Tuxtepec - Ent. Palomares)	ACCIDENTES										
	MUERTOS										
	HERIDOS										
	DAÑOS MATERIALES (MILLONES $)										
Tamarindo - José Cardel	ACCIDENTES								1		
	MUERTOS								0		
	HERIDOS								1		
	DAÑOS MATERIALES (MILLONES $)								0.0200		
Tehuacán - Córdoba Lim. Edos. Pue./Ver. - Córdoba	ACCIDENTES										
	MUERTOS										
	HERIDOS										
	DAÑOS MATERIALES (MILLONES $)										
Teziutlán - Nautla Lim. Edos. Pue./Ver.- Veracruz	ACCIDENTES				1	1					
	MUERTOS				2	0					
	HERIDOS				0	0					
	DAÑOS MATERIALES (MILLONES $)				0.2800	0.0150					
Teziutlán - Perote Lim. Edos. Pue./Ver. - Perote	ACCIDENTES		1		1					1	1
	MUERTOS		1		1					0	0
	HERIDOS		1		3					1	1
	DAÑOS MATERIALES (MILLONES $)		0.1000		0.0200					0.1500	0.0120

ACCIDENTES EN PERIODOS FESTIVOS

2 0 1 2

V E R A C R U Z

CARRETERA Y TRAMO	SALDOS	AÑO NUEVO 01/01/2012 01/01/2012	5 DE FEBRERO 04/02/2012 06/02/2012	21 DE MARZO 17/03/2012 19/03/2012	SEMANA SANTA 05/04/2012 08/04/2012	DIA DEL TRABAJO 01/05/2012 01/05/2012	5 DE MAYO 05/05/2012 05/05/2012	DIA DE LA INDEPENDENCIA 16/09/2012 16/09/2012	DIA DE MUERTOS 02/11/2012 04/11/2012	DIA DE LA REVOLUCION 17/11/2012 19/11/2012	NAVIDAD 22/12/2012 25/12/2012
Tihuatlán - Castillo de Teayo	ACCIDENTES										
	MUERTOS										
	HERIDOS										
	DAÑOS MATERIALES (MILLONES $)										
Tihuatlán - Potrero del Llano	ACCIDENTES			1							1
	MUERTOS			0							0
	HERIDOS			0							0
	DAÑOS MATERIALES (MILLONES $)			0.0500							0.0500
Tihuatlán - Túxpam (Incluye Puente Túxpam)	ACCIDENTES				1						1
	MUERTOS				0						0
	HERIDOS				0						2
	DAÑOS MATERIALES (MILLONES $)				0.0150						0.1050
Túxpam - TampicoTúxpam - Lim. Edos. Ver./Tamps.	ACCIDENTES			1					1		1
	MUERTOS			0					0		0
	HERIDOS			0					0		1
	DAÑOS MATERIALES (MILLONES $)			0.0600					0.0250		0.0500
Tuxtepec - Ent. Palomares Lim. Edos. Oax./Ver. - Lim. Edos. Ver./Oax.	ACCIDENTES										
	MUERTOS										
	HERIDOS										
	DAÑOS MATERIALES (MILLONES $)										
Xalapa - Veracruz	ACCIDENTES		1	3	3	1				2	2
	MUERTOS		0	0	0	0				1	0
	HERIDOS		0	1	3	0				1	3
	DAÑOS MATERIALES (MILLONES $)		0.0200	0.0570	0.0900	0.0150				0.0505	0.0117

TOTAL DE ACCIDENTES EN PERIODOS FESTIVOS

V E R A C R U Z	ACCIDENTES	5	16	16	25	8	6	4	21	24	33
	MUERTOS	1	2	2	7	0	0	0	4	7	7
	HERIDOS	6	5	8	28	5	10	5	28	24	41
	DAÑOS MATERIALES (MILLONES $)	0.2100	1.0800	1.3150	1.4125	0.2645	0.3650	0.1290	1.1470	1.4660	1.7747

ACCIDENTES POR KILOMETRO
2012

CARRETERA Y TRAMO: Acatzingo - Cd. Mendoza (Cuota) (MEX-150D)

DEL KM: 226+000

AL KM: 270+000

SALDOS / CAUSAS / KILOMETRO — NUMERO Y CLASIFICACION DE ACCIDENTES

KM	MUERTOS	HERIDOS	DAÑOS MATERIALES (S)	CONDUCTOR	PEATO PAS	VEHICULO	CAMINO	GANADO	A. NATURAL	CLASIFICACION DEL ACCIDENTE
226	0	5	60,000	2	0	0	0	0	0	A A ✡ ✡ ✡ ✡ ✡ ✡ ✡ ✡ ✡ ✡
227	1	4	850,000	10	0	0	0	0	0	B B G G G H H N N N ✞ ✞ ✞ ✞ ✞ ✞ ✡ ✡ ✡ ✡ ✡ ✡ ✡ ✡
228	0	0	42,000	1	0	0	0	0	0	H
229	1	2	150,000	1	0	0	0	0	0	A ✞ ✞ ✞ ✞ ✞ ✞ ✡ ✡ ✡ ✡
230	1	0	18,000	1	0	0	0	0	0	H ✞ ✞ ✞ ✞ ✞ ✞
231	0	5	1,496,000	5	0	0	0	0	0	G G G H H ✡ ✡ ✡ ✡ ✡ ✡ ✡ ✡ ✡ ✡
232	1	3	60,000	3	0	1	0	0	0	A A G P ✞ ✞ ✞ ✞ ✞ ✞ ✡ ✡ ✡ ✡ ✡ ✡
233	2	4	620,000	3	0	2	0	0	0	A A B H H ✞ ✞ ✞ ✞ ✞ ✞ ✞ ✞ ✞ ✞ ✞ ✞ ✡ ✡ ✡ ✡ ✡ ✡ ✡ ✡
234	1	4	496,000	5	0	1	1	0	0	A A G H N N O ✞ ✞ ✞ ✞ ✞ ✞ ✡ ✡ ✡ ✡ ✡ ✡ ✡ ✡
235	1	8	2,530,000	9	0	8	0	0	0	A A A A A A A A A B G G H H H H N ✞ ✞ ✞ ✞ ✞ ✞ ✡ ✡ ✡ ✡ ✡ ✡ ✡ ✡ ✡ ✡ ✡ ✡ ✡ ✡ ✡ ✡
236	0	0	170,000	3	0	0	0	0	0	A B N
238	0	0	122,000	1	0	1	0	0	0	B H
240	0	1	240,000	4	0	0	0	0	0	A A H H ✡ ✡
241	0	5	101,500	3	0	0	0	0	0	A H N ✡ ✡ ✡ ✡ ✡ ✡ ✡ ✡ ✡ ✡
242	0	4	30,000	1	0	0	0	0	0	A ✡ ✡ ✡ ✡ ✡ ✡ ✡ ✡
243	0	0	478,000	3	0	2	0	0	0	A B B G N
244	0	12	290,000	4	0	0	0	0	0	A A B H ✡
245	1	0	146,000	3	0	0	0	0	0	A A H ✞ ✞ ✞ ✞ ✞ ✞
246	0	1	400,000	1	0	3	0	0	0	A B B H ✡ ✡
247	0	5	650,000	2	0	0	1	0	0	A A A ✡ ✡ ✡ ✡ ✡ ✡ ✡ ✡ ✡ ✡
248	1	1	50,000	2	0	0	0	0	0	H N ✞ ✞ ✞ ✞ ✞ ✞ ✡ ✡
249	2	1	490,000	2	0	1	0	0	0	H H N ✞ ✞ ✞ ✞ ✞ ✞ ✞ ✞ ✞ ✞ ✞ ✞ ✡ ✡
250	0	0	145,000	2	0	0	0	0	0	A A
251	0	1	15,000	1	0	0	0	0	0	N ✡ ✡
252	0	0	100,000	1	0	0	0	0	0	N
253	1	0	45,000	2	0	0	0	0	0	N N ✞ ✞ ✞ ✞ ✞ ✞
254	0	1	100,000	1	0	0	0	0	0	A ✡ ✡
255	1	3	375,000	1	0	2	0	0	0	B H P ✞ ✞ ✞ ✞ ✞ ✞ ✡ ✡ ✡ ✡ ✡ ✡
259	0	1	0	1	0	0	0	0	0	F ✡ ✡
260	0	0	15,000	0	0	1	0	0	0	D
261	0	0	140,000	1	0	0	0	0	0	N

Eje: 5 10 15 20 25 30 35 40 — N U M E R O Y C L A S I F I C A C I O N D E A C C I D E N T E S

CLAVE	CLASIFICACION DEL ACCIDENTE	CLAVE	CLASIFICACION DEL ACCIDENTE
A	SALIDA DEL CAMINO		COLISION SOBRE EL CAMINO
		G	OTRO VEHICULO MOTOR EN TRANSITO
SIN COLISION SOBRE EL CAMINO		**H**	OTRO VEHICULO MOTOR POR ALCANCE
B	VOLCADURA	**J**	VEHICULO MOTOR ESTACIONADO
C	CAIDA DE PASAJERO	**K**	FERROCARRIL
D	INCENDIO	**L**	BICICLETA/MOTOCICLETA
E	OTROS	**M**	ANIMAL
P	CAIDA DE CARGA	**N**	OBJETO FIJO
Q	DESPRENDIMIENTO DE REMOLQUE	**O**	OTROS OBJETOS
COLISION SOBRE EL CAMINO		**S**	SIN DATO
F	PEATON (ATROPELLAMIENTO)		
R	VELOCIDAD EXCESIVA		ACCIDENTES EQUIVALENTES A DAÑOS MATERIALES
		✞	UN MUERTO = 6 ACCIDENTES
		✡	UN HERIDO = 2 ACCIDENTES

ACCIDENTES POR KILOMETRO
2012

CARRETERA Y TRAMO: Alazán - Canoas (MEX-127)

DEL KM: 0+000
AL KM: 45+000

KILOMETRO	MUERTOS	HERIDOS	DAÑOS MATERIALES ($)	CONDUCTOR	PEATON	VEHICULO	CAMINO	GANADO	A. NAT.	NUMERO Y CLASIFICACION DE ACCIDENTES
0	0	2	72,000	2	0	0	0	0	0	G H ✡ ✡ ✡ ✡
5										
10	2	1	29,500	2	0	0	0	0	0	A G ✝ ✝ ✝ ✝ ✝ ✝ ✝ ✝ ✝ ✝ ✝ ✝ ✡ ✡
15	0	4	60,000	1	0	0	0	0	0	G ✡ ✡ ✡ ✡ ✡ ✡ ✡ ✡
	0	2	25,000	1	0	0	0	0	0	J ✡ ✡ ✡ ✡
20	0	0	20,000	1	0	0	0	0	0	G
	0	0	25,000	1	0	0	0	0	0	G
25										
30	1	0	27,000	1	0	0	0	0	0	H ✝ ✝ ✝ ✝ ✝ ✝
35	0	0	53,000	1	0	0	0	0	0	G
40										
45										

Escala: 5 10 15 20 25 30 35 40 45

N U M E R O   Y   C L A S I F I C A C I O N   D E   A C C I D E N T E S

CLAVE	CLASIFICACION DEL ACCIDENTE	CLAVE	CLASIFICACION DEL ACCIDENTE
A	SALIDA DEL CAMINO		COLISION SOBRE EL CAMINO
		G	OTRO VEHICULO MOTOR EN TRANSITO
SIN COLISION SOBRE EL CAMINO		H	OTRO VEHICULO MOTOR POR ALCANCE
B	VOLCADURA	J	VEHICULO MOTOR ESTACIONADO
C	CAIDA DE PASAJERO	K	FERROCARRIL
D	INCENDIO	L	BICICLETA/MOTOCICLETA
E	OTROS	M	ANIMAL
P	CAIDA DE CARGA	N	OBJETO FIJO
Q	DESPRENDIMIENTO DE REMOLQUE	O	OTROS OBJETOS
COLISION SOBRE EL CAMINO		S	SIN DATO
F	PEATON (ATROPELLAMIENTO)		
R	VELOCIDAD EXCESIVA		ACCIDENTES EQUIVALENTES A DAÑOS MATERIALES
		✝	UN MUERTO = 6 ACCIDENTES
		✡	UN HERIDO = 2 ACCIDENTES

DEL KM: 45+000
AL KM: 90+000

KILOMETRO	MUERTOS	HERIDOS	DAÑOS MATERIALES ($)	CONDUCTOR	PEATON	VEHICULO	CAMINO	GANADO	A. NAT.	NUMERO Y CLASIFICACION DE ACCIDENTES
45	0	1	35,000	1	0	0	0	0	0	G ✡ ✡
50										
55	0	0	50,000	1	0	0	0	0	0	G
	0	1	30,000	1	0	0	0	0	0	G ✡ ✡
60										
65										
70	0	2	31,000	1	0	0	0	0	0	G ✡ ✡ ✡ ✡
	0	1	10,000	1	0	0	0	0	0	L ✡ ✡
	0	0	10,000	1	0	0	0	0	0	A
	2	1	5,000	1	0	0	0	0	0	G ✝ ✝ ✝ ✝ ✝ ✝ ✝ ✝ ✝ ✝ ✝ ✝ ✡ ✡
75										
80	0	3	37,500	2	0	0	0	0	0	G G ✡ ✡ ✡ ✡ ✡ ✡
	0	1	10,000	1	0	0	0	0	0	L ✡ ✡
	0	3	30,000	1	0	0	0	0	0	G ✡ ✡ ✡ ✡ ✡ ✡
85	0	3	121,000	2	0	0	0	0	0	G H ✡ ✡ ✡ ✡ ✡ ✡
90										

Escala: 5 10 15 20 25 30 35 40 45

N U M E R O   Y   C L A S I F I C A C I O N   D E   A C C I D E N T E S

CLAVE	CLASIFICACION DEL ACCIDENTE	CLAVE	CLASIFICACION DEL ACCIDENTE
A	SALIDA DEL CAMINO		COLISION SOBRE EL CAMINO
		G	OTRO VEHICULO MOTOR EN TRANSITO
SIN COLISION SOBRE EL CAMINO		H	OTRO VEHICULO MOTOR POR ALCANCE
B	VOLCADURA	J	VEHICULO MOTOR ESTACIONADO
C	CAIDA DE PASAJERO	K	FERROCARRIL
D	INCENDIO	L	BICICLETA/MOTOCICLETA
E	OTROS	M	ANIMAL
P	CAIDA DE CARGA	N	OBJETO FIJO
Q	DESPRENDIMIENTO DE REMOLQUE	O	OTROS OBJETOS
COLISION SOBRE EL CAMINO		S	SIN DATO
F	PEATON (ATROPELLAMIENTO)		
R	VELOCIDAD EXCESIVA		ACCIDENTES EQUIVALENTES A DAÑOS MATERIALES
		✝	UN MUERTO = 6 ACCIDENTES
		✡	UN HERIDO = 2 ACCIDENTES

ACCIDENTES POR KILOMETRO
2012

CARRETERA Y TRAMO: Alazán - Canoas (MEX-127)

DEL KM: 90+000
AL KM: 135+000

KILOMETRO	MUERTOS	HERIDOS	DAÑOS MATERIALES (S)	CONDUCTOR	PEATO PAS	VEHICULO	CAMINO	GANADO	A. NATURAL	NUMERO Y CLASIFICACION DE ACCIDENTES
90–95	0	6	120,000	1	0	0	0	0	0	G ✡ ✡ ✡ ✡ ✡ ✡ ✡ ✡ ✡ ✡ ✡ ✡
95–100										
100–105	0	5	25,000	2	0	0	0	0	0	H H ✡ ✡ ✡ ✡ ✡ ✡ ✡ ✡ ✡ ✡
	0	0	10,000	0	0	0	0	1	0	M
105–110										
110–115										
115–120	0	2	80,000	2	0	0	0	0	0	A B ✡ ✡ ✡ ✡
120–125										
125–130										
130–135	0	4	65,000	2	0	0	0	0	0	A G ✡ ✡ ✡ ✡ ✡ ✡ ✡ ✡

Escala: 5 10 15 20 25 30 35 40 45

N U M E R O Y C L A S I F I C A C I O N D E A C C I D E N T E S

CLAVE	CLASIFICACION DEL ACCIDENTE	CLAVE	CLASIFICACION DEL ACCIDENTE
A	SALIDA DEL CAMINO		COLISION SOBRE EL CAMINO
		G	OTRO VEHICULO MOTOR EN TRANSITO
	SIN COLISION SOBRE EL CAMINO	H	OTRO VEHICULO MOTOR POR ALCANCE
B	VOLCADURA	J	VEHICULO MOTOR ESTACIONADO
C	CAIDA DE PASAJERO	K	FERROCARRIL
D	INCENDIO	L	BICICLETA/MOTOCICLETA
E	OTROS	M	ANIMAL
P	CAIDA DE CARGA	N	OBJETO FIJO
Q	DESPRENDIMIENTO DE REMOLQUE	O	OTROS OBJETOS
	COLISION SOBRE EL CAMINO	S	SIN DATO
F	PEATON (ATROPELLAMIENTO)		
R	VELOCIDAD EXCESIVA		ACCIDENTES EQUIVALENTES A DAÑOS MATERIALES
		✞	UN MUERTO = 6 ACCIDENTES
		✡	UN HERIDO = 2 ACCIDENTES

DEL KM: 135+000
AL KM: 180+000

KILOMETRO	MUERTOS	HERIDOS	DAÑOS MATERIALES (S)	CONDUCTOR	PEATO PAS	VEHICULO	CAMINO	GANADO	A. NATURAL	NUMERO Y CLASIFICACION DE ACCIDENTES
135–140	0	2	90,000	1	0	0	0	0	0	G ✡ ✡ ✡ ✡
140–145										
145–150	0	1	20,000	1	0	0	0	0	0	G ✡ ✡
150–155	0	0	10,000	1	0	0	0	0	0	H
155–160										
160–165										
165–170										
170–175										
175–180										

Escala: 5 10 15 20 25 30 35 40 45

N U M E R O Y C L A S I F I C A C I O N D E A C C I D E N T E S

CLAVE	CLASIFICACION DEL ACCIDENTE	CLAVE	CLASIFICACION DEL ACCIDENTE
A	SALIDA DEL CAMINO		COLISION SOBRE EL CAMINO
		G	OTRO VEHICULO MOTOR EN TRANSITO
	SIN COLISION SOBRE EL CAMINO	H	OTRO VEHICULO MOTOR POR ALCANCE
B	VOLCADURA	J	VEHICULO MOTOR ESTACIONADO
C	CAIDA DE PASAJERO	K	FERROCARRIL
D	INCENDIO	L	BICICLETA/MOTOCICLETA
E	OTROS	M	ANIMAL
P	CAIDA DE CARGA	N	OBJETO FIJO
Q	DESPRENDIMIENTO DE REMOLQUE	O	OTROS OBJETOS
	COLISION SOBRE EL CAMINO	S	SIN DATO
F	PEATON (ATROPELLAMIENTO)		
R	VELOCIDAD EXCESIVA		ACCIDENTES EQUIVALENTES A DAÑOS MATERIALES
		✞	UN MUERTO = 6 ACCIDENTES
		✡	UN HERIDO = 2 ACCIDENTES

ACCIDENTES POR KILOMETRO
2012

CARRETERA Y TRAMO: Altotonga - Tlapacoyan (MEX-131)

DEL KM: 0+000

AL KM: 45+000

KILOMETRO	MUERTOS	HERIDOS	DAÑOS MATERIALES (S)	CONDUCTOR	PEATONES	VEHICULO	CAMINO	GANADO	A. NAT. URAL
0	0	0	200,000	1	0	0	0	0	0
0	0	4	115,000	2	0	0	0	0	0
5	0	0	40,000	1	0	0	0	0	0
10	0	0	80,000	1	0	0	0	0	0
15	0	0	80,000	1	0	0	0	0	0
	1	1	10,000	1	0	0	0	0	0
20	0	0	30,000	1	0	0	0	0	0
25	0	0	10,000	1	0	0	0	0	0
	0	1	25,000	1	0	0	0	0	0
30									
35									
40									
45									

SALDOS

CAUSAS

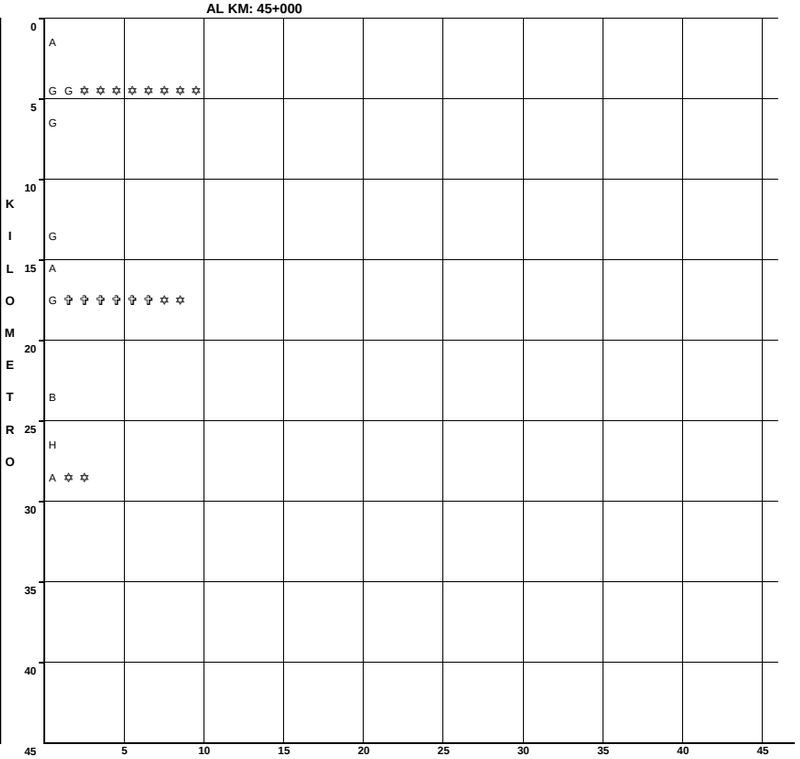

NUMERO Y CLASIFICACION DE ACCIDENTES

CLAVE	CLASIFICACION DEL ACCIDENTE	CLAVE	CLASIFICACION DEL ACCIDENTE
A	SALIDA DEL CAMINO	COLISION SOBRE EL CAMINO	
		G	OTRO VEHICULO MOTOR EN TRANSITO
SIN COLISION SOBRE EL CAMINO		**H**	OTRO VEHICULO MOTOR POR ALCANCE
B	VOLCADURA	**J**	VEHICULO MOTOR ESTACIONADO
C	CAIDA DE PASAJERO	**K**	FERROCARRIL
D	INCENDIO	**L**	BICICLETA/MOTOCICLETA
E	OTROS	**M**	ANIMAL
P	CAIDA DE CARGA	**N**	OBJETO FIJO
Q	DESPRENDIMIENTO DE REMOLQUE	**O**	OTROS OBJETOS
COLISION SOBRE EL CAMINO		**S**	SIN DATO
F	PEATON (ATROPELLAMIENTO)		
R	VELOCIDAD EXCESIVA	ACCIDENTES EQUIVALENTES A DAÑOS MATERIALES	
		✟	UN MUERTO = 6 ACCIDENTES
		✡	UN HERIDO = 2 ACCIDENTES

ACCIDENTES POR KILOMETRO
2012

CARRETERA Y TRAMO: Amozoc - Perote (Cuota) Lim. Edos. Pue./Ver. - T. C. Lib. de Perote (MEX-140D)

DEL KM: 90+000
AL KM: 105+000

KILOMETRO	SALDOS: MUERTOS	SALDOS: HERIDOS	SALDOS: DAÑOS MATERIALES (S)	CAUSAS: CONDUCTOR	CAUSAS: PEATÓN O PASAJERO	CAUSAS: VEHICULO	CAUSAS: CAMINO	CAUSAS: GANADO	CAUSAS: A. NATURAL	NUMERO Y CLASIFICACION DE ACCIDENTES
90 - 95	3	5	1,030,000	2	0	0	0	0	0	A E ✞ ✞ ✞ ✞ ✞ ✞ ✞ ✞ ✞ ✞ ✞ ✞ ✞ ✞ ✞ ✞ ✞ ✞ ✡ ✡ ✡ ✡ ✡ ✡ ✡ ✡ ✡ ✡
95 - 100										
100 - 105	0	1	65,000	1	0	0	0	0	0	G ✡ ✡
105 - 110										
110 - 115										
115 - 120										
120 - 125										
125 - 130										
130 - 135										

Escala: 5 10 15 20 25 30 35

N U M E R O Y C L A S I F I C A C I O N D E A C C I D E N T E S

CLAVE	CLASIFICACION DEL ACCIDENTE	CLAVE	CLASIFICACION DEL ACCIDENTE
A	SALIDA DEL CAMINO		COLISION SOBRE EL CAMINO
		G	OTRO VEHICULO MOTOR EN TRANSITO
SIN COLISION SOBRE EL CAMINO		**H**	OTRO VEHICULO MOTOR POR ALCANCE
B	VOLCADURA	**J**	VEHICULO MOTOR ESTACIONADO
C	CAIDA DE PASAJERO	**K**	FERROCARRIL
D	INCENDIO	**L**	BICICLETA/MOTOCICLETA
E	OTROS	**M**	ANIMAL
P	CAIDA DE CARGA	**N**	OBJETO FIJO
Q	DESPRENDIMIENTO DE REMOLQUE	**O**	OTROS OBJETOS
COLISION SOBRE EL CAMINO		**S**	SIN DATO
F	PEATON (ATROPELLAMIENTO)		
R	VELOCIDAD EXCESIVA		ACCIDENTES EQUIVALENTES A DAÑOS MATERIALES
		✞	UN MUERTO = 6 ACCIDENTES
		✡	UN HERIDO = 2 ACCIDENTES

ACCIDENTES POR KILOMETRO
2012

CARRETERA Y TRAMO: Buenavista - Tuxtepec T. C. (Paso del Toro - Acayucan) - Lim. Edos. Ver./Oax. (MEX-175)

DEL KM: 0+000
AL KM: 45+000

KILOMETRO: 0, 5, 10, 15, 20, 25, 30, 35, 40, 45

MUERTOS	HERIDOS	DAÑOS MATERIALES (S)	CONDUCTOR	PEAT O PAS	VEHICULO	CAMINO	GANADO	A. NATURAL	NUMERO Y CLASIFICACION DE ACCIDENTES
0	0	443,000	3	0	0	0	0	0	A A A
1	6	15,000	1	0	0	0	0	0	A ✞ ✞ ✞ ✞ ✞ ✞ ✡ ✡ ✡ ✡ ✡ ✡ ✡ ✡ ✡ ✡ ✡ ✡

NUMERO Y CLASIFICACION DE ACCIDENTES: 5, 10, 15, 20, 25, 30, 35, 40, 45

DEL KM: 45+000
AL KM: 90+000

KILOMETRO: 45, 50, 55, 60, 65, 70, 75, 80, 85, 90

MUERTOS	HERIDOS	DAÑOS MATERIALES (S)	CONDUCTOR	PEAT O PAS	VEHICULO	CAMINO	GANADO	A. NATURAL	NUMERO Y CLASIFICACION DE ACCIDENTES
0	0	15,500	1	0	0	0	0	0	H
0	0	40,000	1	0	0	0	0	0	G
2	10	85,000	2	0	0	0	0	0	G H ✞ ✞ ✞ ✞ ✞ ✞ ✞ ✞ ✞ ✞ ✞ ✞ ✡
0	0	110,000	2	0	0	0	0	0	A G
0	0	15,000	1	0	0	0	0	0	A
0	2	25,000	1	0	0	0	0	0	G ✡ ✡ ✡ ✡
0	0	35,000	1	0	0	0	0	0	A
0	1	20,000	1	0	0	0	0	0	A ✡ ✡
0	0	30,000	1	0	0	0	0	0	H
0	3	100,000	1	0	0	0	0	0	G ✡ ✡ ✡ ✡ ✡ ✡
1	10	200,000	3	0	0	0	0	0	A A A ✞ ✞ ✞ ✞ ✞ ✞ ✡
0	2	120,000	1	0	0	0	0	0	A ✡ ✡ ✡ ✡
0	1	75,000	1	0	0	0	0	0	G ✡ ✡

NUMERO Y CLASIFICACION DE ACCIDENTES: 5, 10, 15, 20, 25, 30, 35

CLAVE	CLASIFICACION DEL ACCIDENTE	CLAVE	CLASIFICACION DEL ACCIDENTE
A	SALIDA DEL CAMINO		COLISION SOBRE EL CAMINO
		G	OTRO VEHICULO MOTOR EN TRANSITO
SIN COLISION SOBRE EL CAMINO		H	OTRO VEHICULO MOTOR POR ALCANCE
B	VOLCADURA	J	VEHICULO MOTOR ESTACIONADO
C	CAIDA DE PASAJERO	K	FERROCARRIL
D	INCENDIO	L	BICICLETA/MOTOCICLETA
E	OTROS	M	ANIMAL
P	CAIDA DE CARGA	N	OBJETO FIJO
Q	DESPRENDIMIENTO DE REMOLQUE	O	OTROS OBJETOS
COLISION SOBRE EL CAMINO		S	SIN DATO
F	PEATON (ATROPELLAMIENTO)		
R	VELOCIDAD EXCESIVA		ACCIDENTES EQUIVALENTES A DAÑOS MATERIALES
		✞	UN MUERTO = 6 ACCIDENTES
		✡	UN HERIDO = 2 ACCIDENTES

ACCIDENTES POR KILOMETRO
2012

CARRETERA Y TRAMO: Buenavista - Tuxtepec T. C. (Paso del Toro - Acayucan) - Lim. Edos. Ver./Oax. (MEX-175)

DEL KM: 90+000
AL KM: 135+000

KILOMETRO	MUERTOS	HERIDOS	DAÑOS MATERIALES (S)	CONDUCTOR	PEATONES	VEHICULOS	CAMIONES	GANADO	A. NA. TUR. AL
90	0	0	40,000	1	0	0	0	0	0
	0	1	30,000	1	0	0	0	0	0
95	0	0	30,000	1	0	0	0	0	0
100	0	0	30,000	1	0	0	0	0	0
	0	0	50,000	1	0	0	0	0	0
105	1	2	39,000	1	0	0	0	0	0
	1	0	1,000	1	0	0	0	0	0
	0	0	100,000	2	0	0	0	0	0
110	0	0	100,000	1	0	0	0	0	0
115									
120									
125									
130									
135									

SALDOS — CAUSAS

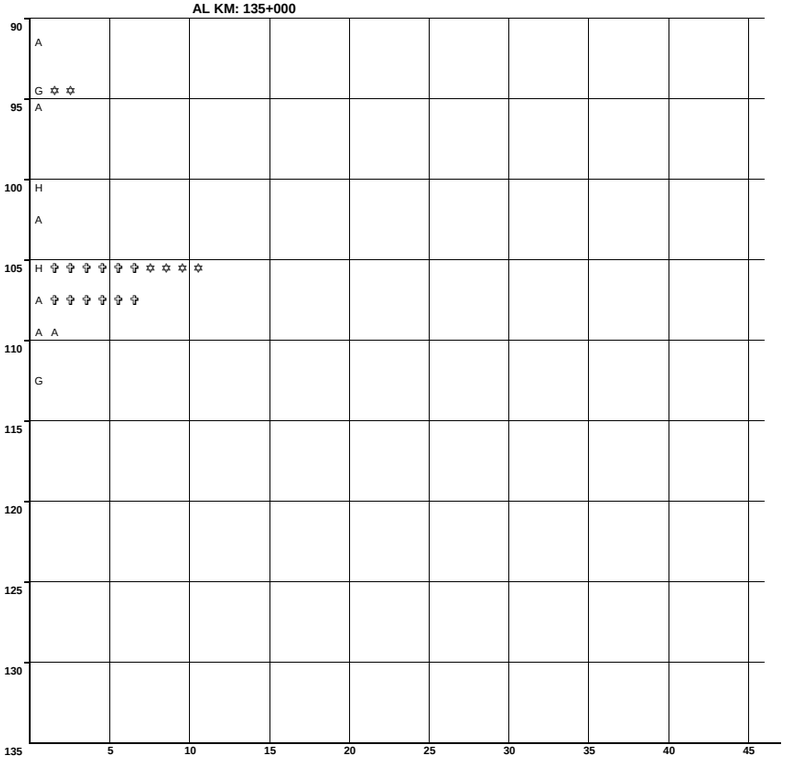

N U M E R O Y C L A S I F I C A C I O N D E A C C I D E N T E S

CLAVE	CLASIFICACION DEL ACCIDENTE	CLAVE	CLASIFICACION DEL ACCIDENTE
A	SALIDA DEL CAMINO	COLISION SOBRE EL CAMINO	
		G	OTRO VEHICULO MOTOR EN TRANSITO
SIN COLISION SOBRE EL CAMINO		**H**	OTRO VEHICULO MOTOR POR ALCANCE
B	VOLCADURA	**J**	VEHICULO MOTOR ESTACIONADO
C	CAIDA DE PASAJERO	**K**	FERROCARRIL
D	INCENDIO	**L**	BICICLETA/MOTOCICLETA
E	OTROS	**M**	ANIMAL
P	CAIDA DE CARGA	**N**	OBJETO FIJO
Q	DESPRENDIMIENTO DE REMOLQUE	**O**	OTROS OBJETOS
COLISION SOBRE EL CAMINO		**S**	SIN DATO
F	PEATON (ATROPELLAMIENTO)		
R	VELOCIDAD EXCESIVA	ACCIDENTES EQUIVALENTES A DAÑOS MATERIALES	
		✞	UN MUERTO = 6 ACCIDENTES
		✡	UN HERIDO = 2 ACCIDENTES

ACCIDENTES POR KILOMETRO
2012

CARRETERA Y TRAMO: Cd. Alemán - Sayula (km 0.000 - km 1.800), (km 43.160 - 136.400) (MEX-145)

DEL KM: 0+000
AL KM: 45+000

KILOMETRO	MUERTOS	HERIDOS	DAÑOS MATERIALES (S)	CONDUCTOR	PEATON	VEHICULO	CAMINO	GANADO	A. NATURAL	NUMERO Y CLASIFICACION DE ACCIDENTES
0 - 5	0	0	820,000	1	0	0	0	0	0	G
20 - 25	0	0	40,000	1	0	0	0	0	0	A
35 - 40	1	0	195,000	3	0	0	0	0	0	A G H ✞ ✞ ✞ ✞ ✞ ✞
35 - 40	0	2	26,000	1	0	0	0	0	0	H ✡ ✡ ✡ ✡
40 - 45	0	1	160,000	1	0	1	0	0	0	G Q ✡ ✡

Escala: 5 10 15 20 25 30 35 40 45

N U M E R O   Y   C L A S I F I C A C I O N   D E   A C C I D E N T E S

CLAVE	CLASIFICACION DEL ACCIDENTE	CLAVE	CLASIFICACION DEL ACCIDENTE
A	SALIDA DEL CAMINO		COLISION SOBRE EL CAMINO
		G	OTRO VEHICULO MOTOR EN TRANSITO
SIN COLISION SOBRE EL CAMINO		H	OTRO VEHICULO MOTOR POR ALCANCE
B	VOLCADURA	J	VEHICULO MOTOR ESTACIONADO
C	CAIDA DE PASAJERO	K	FERROCARRIL
D	INCENDIO	L	BICICLETA/MOTOCICLETA
E	OTROS	M	ANIMAL
P	CAIDA DE CARGA	N	OBJETO FIJO
Q	DESPRENDIMIENTO DE REMOLQUE	O	OTROS OBJETOS
COLISION SOBRE EL CAMINO		S	SIN DATO
F	PEATON (ATROPELLAMIENTO)		
R	VELOCIDAD EXCESIVA		ACCIDENTES EQUIVALENTES A DAÑOS MATERIALES
		✞	UN MUERTO = 6 ACCIDENTES
		✡	UN HERIDO = 2 ACCIDENTES

DEL KM: 45+000
AL KM: 90+000

KILOMETRO	MUERTOS	HERIDOS	DAÑOS MATERIALES (S)	CONDUCTOR	PEATON	VEHICULO	CAMINO	GANADO	A. NATURAL	NUMERO Y CLASIFICACION DE ACCIDENTES
45 - 50	1	1	5,000	1	0	0	0	0	0	A ✞ ✞ ✞ ✞ ✞ ✞ ✡ ✡
45 - 50	0	0	0	0	0	1	0	0	0	P
45 - 50	0	0	30,000	1	0	0	0	0	0	A
50 - 55	0	0	10,000	1	0	0	0	0	0	H
50 - 55	2	3	75,000	2	0	0	0	0	0	A G ✞ ✞ ✞ ✞ ✞ ✞ ✞ ✞ ✞ ✞ ✞ ✞ ✡ ✡ ✡ ✡ ✡ ✡
50 - 55	1	0	5,000	1	0	0	0	0	0	L ✞ ✞ ✞ ✞ ✞ ✞
55 - 60	1	0	105,000	1	0	2	0	0	0	A A G ✞ ✞ ✞ ✞ ✞ ✞
55 - 60	0	0	147,000	2	0	0	0	0	0	B H
55 - 60	0	0	150,000	1	0	0	0	0	0	A
60 - 65	0	3	172,000	3	0	0	0	0	0	A G H ✡ ✡ ✡ ✡ ✡ ✡
60 - 65	1	2	20,000	1	0	0	0	0	0	J ✞ ✞ ✞ ✞ ✞ ✞ ✡ ✡ ✡ ✡
65 - 70	1	0	6,000	1	0	0	0	0	0	G ✞ ✞ ✞ ✞ ✞ ✞
70 - 75	0	2	2,500	2	0	0	0	0	0	G L ✡ ✡ ✡ ✡
75 - 80	0	0	60,000	1	0	0	0	0	0	G
75 - 80	0	3	160,000	1	0	0	0	0	0	A ✡ ✡ ✡ ✡ ✡ ✡
75 - 80	0	0	33,000	2	0	0	0	0	0	A G
75 - 80	0	2	10,000	1	0	0	0	0	0	H ✡ ✡ ✡ ✡
80 - 85	0	0	50,000	1	0	0	0	0	0	A
85 - 90	0	0	5,000	1	0	0	0	0	0	A

Escala: 5 10 15 20 25 30 35 40 45

N U M E R O   Y   C L A S I F I C A C I O N   D E   A C C I D E N T E S

CLAVE	CLASIFICACION DEL ACCIDENTE	CLAVE	CLASIFICACION DEL ACCIDENTE
A	SALIDA DEL CAMINO		COLISION SOBRE EL CAMINO
		G	OTRO VEHICULO MOTOR EN TRANSITO
SIN COLISION SOBRE EL CAMINO		H	OTRO VEHICULO MOTOR POR ALCANCE
B	VOLCADURA	J	VEHICULO MOTOR ESTACIONADO
C	CAIDA DE PASAJERO	K	FERROCARRIL
D	INCENDIO	L	BICICLETA/MOTOCICLETA
E	OTROS	M	ANIMAL
P	CAIDA DE CARGA	N	OBJETO FIJO
Q	DESPRENDIMIENTO DE REMOLQUE	O	OTROS OBJETOS
COLISION SOBRE EL CAMINO		S	SIN DATO
F	PEATON (ATROPELLAMIENTO)		
R	VELOCIDAD EXCESIVA		ACCIDENTES EQUIVALENTES A DAÑOS MATERIALES
		✞	UN MUERTO = 6 ACCIDENTES
		✡	UN HERIDO = 2 ACCIDENTES

ACCIDENTES POR KILOMETRO
2012

CARRETERA Y TRAMO: Cd. Alemán - Sayula (km 0.000 - km 1.800), (km 43.160 - 136.400) (MEX-145)

DEL KM: 90+000
AL KM: 135+000

Tramo km	SALDOS: MUERTOS	SALDOS: HERIDOS	SALDOS: DAÑOS MATERIALES (S)	CAUSAS: CONDUCTOR	CAUSAS: PEATON	CAUSAS: VEHICULO	CAUSAS: CAMINO	CAUSAS: GANADO	CAUSAS: AGENTE NATURAL	NUMERO Y CLASIFICACION DE ACCIDENTES
90–95	0	0	30,000	1	0	0	0	0	0	A
90–95	0	0	755,000	3	0	0	0	0	0	A G G
90–95	0	0	1,000,000	0	0	1	0	0	0	D
95–100	0	0	90,000	1	0	0	0	0	0	G
95–100	0	1	30,000	1	0	0	0	0	0	G ✡ ✡
100–105	0	0	16,000	1	0	0	0	0	0	H
105–110	1	3	40,000	1	0	0	0	0	0	H ✞ ✞ ✞ ✞ ✞ ✞ ✡ ✡ ✡ ✡ ✡ ✡
105–110	0	0	70,000	1	0	0	0	0	0	A
110–115	0	0	100,000	1	0	0	0	0	0	A
115–120	0	0	10,000	1	0	0	0	0	0	B
115–120	0	1	110,000	1	0	0	0	0	0	A ✡ ✡
115–120	0	0	200,000	1	0	0	0	0	0	A
120–125	0	1	90,000	1	0	0	0	0	0	G ✡ ✡
125–130	0	0	50,000	1	0	0	0	0	0	N
130–135	0	0	50,000	1	0	0	0	0	0	A

KILOMETRO: 90, 95, 100, 105, 110, 115, 120, 125, 130, 135

NUMERO Y CLASIFICACION DE ACCIDENTES: 5, 10, 15, 20, 25, 30, 35, 40, 45

CLAVE	CLASIFICACION DEL ACCIDENTE	CLAVE	CLASIFICACION DEL ACCIDENTE
A	SALIDA DEL CAMINO		COLISION SOBRE EL CAMINO
		G	OTRO VEHICULO MOTOR EN TRANSITO
SIN COLISION SOBRE EL CAMINO		**H**	OTRO VEHICULO MOTOR POR ALCANCE
B	VOLCADURA	**J**	VEHICULO MOTOR ESTACIONADO
C	CAIDA DE PASAJERO	**K**	FERROCARRIL
D	INCENDIO	**L**	BICICLETA/MOTOCICLETA
E	OTROS	**M**	ANIMAL
P	CAIDA DE CARGA	**N**	OBJETO FIJO
Q	DESPRENDIMIENTO DE REMOLQUE	**O**	OTROS OBJETOS
COLISION SOBRE EL CAMINO		**S**	SIN DATO
F	PEATON (ATROPELLAMIENTO)		
R	VELOCIDAD EXCESIVA		ACCIDENTES EQUIVALENTES A DAÑOS MATERIALES
		✞	UN MUERTO = 6 ACCIDENTES
		✡	UN HERIDO = 2 ACCIDENTES

DEL KM: 135+000
AL KM: 136+400

Tramo km	SALDOS: MUERTOS	SALDOS: HERIDOS	SALDOS: DAÑOS MATERIALES (S)	CAUSAS: CONDUCTOR	CAUSAS: PEATON	CAUSAS: VEHICULO	CAUSAS: CAMINO	CAUSAS: GANADO	CAUSAS: AGENTE NATURAL	NUMERO Y CLASIFICACION DE ACCIDENTES
135–140	0	1	0	0	1	0	0	0	0	F ✡ ✡

KILOMETRO: 135, 140, 145, 150, 155, 160, 165, 170, 175, 180

NUMERO Y CLASIFICACION DE ACCIDENTES: 5, 10, 15, 20, 25, 30, 35, 40, 45

CLAVE	CLASIFICACION DEL ACCIDENTE	CLAVE	CLASIFICACION DEL ACCIDENTE
A	SALIDA DEL CAMINO		COLISION SOBRE EL CAMINO
		G	OTRO VEHICULO MOTOR EN TRANSITO
SIN COLISION SOBRE EL CAMINO		**H**	OTRO VEHICULO MOTOR POR ALCANCE
B	VOLCADURA	**J**	VEHICULO MOTOR ESTACIONADO
C	CAIDA DE PASAJERO	**K**	FERROCARRIL
D	INCENDIO	**L**	BICICLETA/MOTOCICLETA
E	OTROS	**M**	ANIMAL
P	CAIDA DE CARGA	**N**	OBJETO FIJO
Q	DESPRENDIMIENTO DE REMOLQUE	**O**	OTROS OBJETOS
COLISION SOBRE EL CAMINO		**S**	SIN DATO
F	PEATON (ATROPELLAMIENTO)		
R	VELOCIDAD EXCESIVA		ACCIDENTES EQUIVALENTES A DAÑOS MATERIALES
		✞	UN MUERTO = 6 ACCIDENTES
		✡	UN HERIDO = 2 ACCIDENTES

ACCIDENTES POR KILOMETRO
2012

CARRETERA Y TRAMO: Cd. Mendoza - Córdoba (Cuota)@ (MEX-150D)

DEL KM: 262+000
AL KM: 305+000

	MUERTOS	HERIDOS	DAÑOS MATERIALES (S)	CONDUCTOR	PEATONES	VEHICULO	CAMINO	GANADO	A. NA. TURAL
	0	3	105,000	1	0	0	0	0	0
	0	9	1,315,000	10	0	2	0	0	0
	0	0	135,000	4	0	0	0	0	0
	0	0	152,000	4	0	0	0	0	0
	0	1	25,000	1	0	0	0	0	0
	0	0	390,000	6	0	0	0	0	0
	0	9	158,000	7	0	1	0	0	0
	0	0	53,000	2	0	0	0	0	0
	0	6	267,000	4	0	0	0	0	0
	3	5	438,000	10	0	0	0	0	0
	0	0	11,000	1	0	0	0	0	0
	0	2	120,000	3	0	0	0	0	0
S	3	4	112,000	C 5	0	0	0	0	0
	1	4	192,500	9	0	0	0	0	0
A	1	0	130,000	A 3	0	0	0	0	0
	0	3	148,500	4	1	0	0	0	0
L	0	3	178,000	U 1	0	0	0	0	0
	0	8	290,000	5	0	0	0	0	0
D	1	3	295,500	S 5	0	0	0	0	0
	0	1	40,000	1	0	0	0	0	0
O	0	0	50,000	A 1	0	0	0	0	0
	2	14	1,008,000	7	3	0	0	0	0
S	0	3	79,000	S 4	0	0	0	0	0
	0	0	200,000	1	0	0	0	0	0
	0	1	20,000	1	0	0	0	0	0
	1	3	325,000	3	0	0	0	0	0
	0	6	131,000	4	0	0	0	0	0
	1	18	691,000	4	0	0	0	0	0
	0	5	446,000	5	0	0	0	0	0
	0	9	345,000	8	1	0	0	0	0
	0	2	62,000	2	0	0	0	0	0
	0	5	166,000	4	0	1	0	0	0
	0	0	10,000	1	0	0	0	0	0
	0	2	55,000	2	0	0	0	0	0
	0	11	273,000	4	0	1	0	0	0
	2	10	249,000	7	0	0	0	0	0
	0	3	60,000	2	0	0	0	0	0
	0	0	132,000	3	0	0	0	0	0

K I L O M E T R O

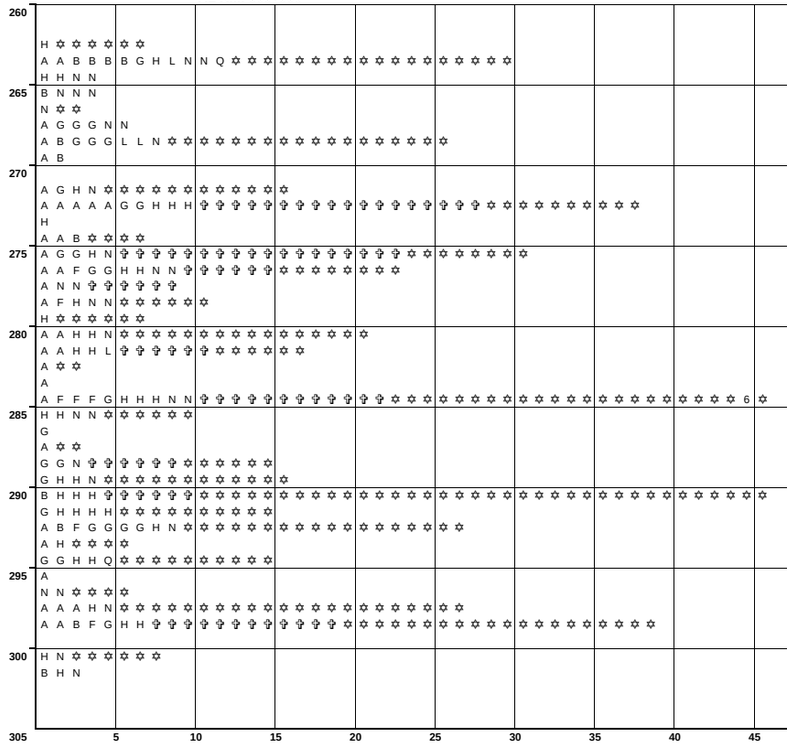

N U M E R O Y C L A S I F I C A C I O N D E A C C I D E N T E S

CLAVE	CLASIFICACION DEL ACCIDENTE	CLAVE	CLASIFICACION DEL ACCIDENTE
A	SALIDA DEL CAMINO	COLISION SOBRE EL CAMINO	
		G	OTRO VEHICULO MOTOR EN TRANSITO
SIN COLISION SOBRE EL CAMINO		H	OTRO VEHICULO MOTOR POR ALCANCE
B	VOLCADURA	J	VEHICULO MOTOR ESTACIONADO
C	CAIDA DE PASAJERO	K	FERROCARRIL
D	INCENDIO	L	BICICLETA/MOTOCICLETA
E	OTROS	M	ANIMAL
P	CAIDA DE CARGA	N	OBJETO FIJO
Q	DESPRENDIMIENTO DE REMOLQUE	O	OTROS OBJETOS
COLISION SOBRE EL CAMINO		S	SIN DATO
F	PEATON (ATROPELLAMIENTO)		
R	VELOCIDAD EXCESIVA	ACCIDENTES EQUIVALENTES A DAÑOS MATERIALES	
		✝	UN MUERTO = 6 ACCIDENTES
		✡	UN HERIDO = 2 ACCIDENTES

ACCIDENTES POR KILOMETRO
2012

CARRETERA Y TRAMO: Cd. Valles - Tampico Lim. Edos. SLP/Ver.- Lim. Edos. Ver./Tamps (MEX-070)

DEL KM: 84+000
AL KM: 125+000

KILOMETRO	MUERTOS	HERIDOS	DAÑOS MATERIALES (S)	CONDUCTOR	PEATON	VEHICULO	CAMINO	GANADO	A. NATURAL	NUMERO Y CLASIFICACION DE ACCIDENTES
80										
85	0	4	115,000	2	0	0	0	0	0	G G ✡ ✡ ✡ ✡ ✡ ✡ ✡ ✡
90										
95										
100	0	2	70,000	2	0	0	0	0	0	A A ✡ ✡ ✡ ✡
	0	1	60,000	1	0	0	0	0	0	A ✡ ✡
105	0	0	28,000	1	0	0	0	0	0	A
	0	0	60,000	1	0	0	0	0	0	G
	1	2	50,000	1	0	0	0	0	0	G ✞ ✞ ✞ ✞ ✞ ✞ ✡ ✡ ✡ ✡
110										
115	0	0	55,000	1	0	0	0	0	0	A
	0	1	40,000	1	0	0	0	0	0	G ✡ ✡
	0	3	53,000	1	0	0	0	0	0	G ✡ ✡ ✡ ✡ ✡ ✡
120	0	0	25,000	1	0	0	0	0	0	H
	0	0	10,000	1	0	0	0	0	0	H
	0	3	32,000	1	1	0	0	0	0	A F ✡ ✡ ✡ ✡ ✡ ✡
	0	3	40,000	1	0	0	0	0	0	G ✡ ✡ ✡ ✡ ✡ ✡
125										

Scale: 5 10 15 20 25 30 35 40 45

N U M E R O Y C L A S I F I C A C I O N D E A C C I D E N T E S

CLAVE	CLASIFICACION DEL ACCIDENTE	CLAVE	CLASIFICACION DEL ACCIDENTE
A	SALIDA DEL CAMINO	COLISION SOBRE EL CAMINO	
		G	OTRO VEHICULO MOTOR EN TRANSITO
SIN COLISION SOBRE EL CAMINO		**H**	OTRO VEHICULO MOTOR POR ALCANCE
B	VOLCADURA	**J**	VEHICULO MOTOR ESTACIONADO
C	CAIDA DE PASAJERO	**K**	FERROCARRIL
D	INCENDIO	**L**	BICICLETA/MOTOCICLETA
E	OTROS	**M**	ANIMAL
P	CAIDA DE CARGA	**N**	OBJETO FIJO
Q	DESPRENDIMIENTO DE REMOLQUE	**O**	OTROS OBJETOS
COLISION SOBRE EL CAMINO		**S**	SIN DATO
F	PEATON (ATROPELLAMIENTO)		
R	VELOCIDAD EXCESIVA	ACCIDENTES EQUIVALENTES A DAÑOS MATERIALES	
		✞	UN MUERTO = 6 ACCIDENTES
		✡	UN HERIDO = 2 ACCIDENTES

DEL KM: 125+000
AL KM: 133+810

KILOMETRO	MUERTOS	HERIDOS	DAÑOS MATERIALES (S)	CONDUCTOR	PEATON	VEHICULO	CAMINO	GANADO	A. NATURAL	NUMERO Y CLASIFICACION DE ACCIDENTES
125	0	2	3,000	1	0	0	0	0	0	A ✡ ✡ ✡ ✡
130										
135										
140										
145										
150										
155										
160										
165										
170										

Scale: 5 10 15 20 25 30 35 40 45

N U M E R O Y C L A S I F I C A C I O N D E A C C I D E N T E S

CLAVE	CLASIFICACION DEL ACCIDENTE	CLAVE	CLASIFICACION DEL ACCIDENTE
A	SALIDA DEL CAMINO	COLISION SOBRE EL CAMINO	
		G	OTRO VEHICULO MOTOR EN TRANSITO
SIN COLISION SOBRE EL CAMINO		**H**	OTRO VEHICULO MOTOR POR ALCANCE
B	VOLCADURA	**J**	VEHICULO MOTOR ESTACIONADO
C	CAIDA DE PASAJERO	**K**	FERROCARRIL
D	INCENDIO	**L**	BICICLETA/MOTOCICLETA
E	OTROS	**M**	ANIMAL
P	CAIDA DE CARGA	**N**	OBJETO FIJO
Q	DESPRENDIMIENTO DE REMOLQUE	**O**	OTROS OBJETOS
COLISION SOBRE EL CAMINO		**S**	SIN DATO
F	PEATON (ATROPELLAMIENTO)		
R	VELOCIDAD EXCESIVA	ACCIDENTES EQUIVALENTES A DAÑOS MATERIALES	
		✞	UN MUERTO = 6 ACCIDENTES
		✡	UN HERIDO = 2 ACCIDENTES

ACCIDENTES POR KILOMETRO
2012

CARRETERA Y TRAMO: Coatzacoalcos - Salina Cruz Coatzacoalcos - Lim. Edos. Ver./Oax. (MEX-185)

DEL KM: 0+000
AL KM: 45+000

MUERTOS	HERIDOS	DAÑOS MATERIALES (S)	CONDUCTOR	PEATON	VEHICULO	CAMION	GANADO	A. NA. TURAL
0	0	34,000	1	0	0	0	0	0
0	0	18,000	1	0	0	0	0	0
0	4	58,000	3	0	0	0	0	0
0	1	30,000	1	0	0	0	0	0
0	1	70,000	1	1	0	0	0	0
0	1	82,000	2	0	0	0	0	0
3	3	80,000	1	0	0	0	0	0
0	2	25,000	1	0	0	0	0	0
0	1	20,000	1	0	0	0	0	0

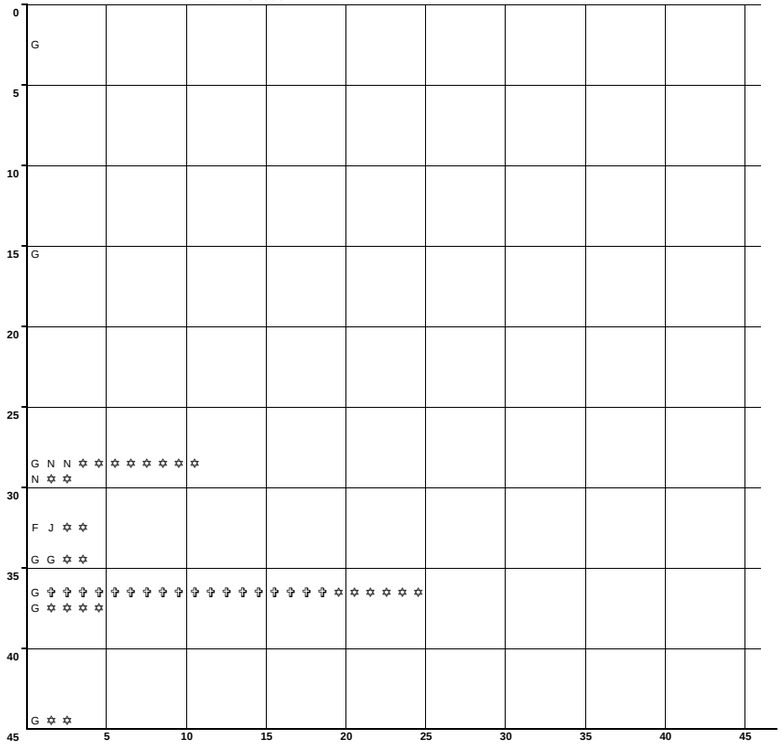

NUMERO Y CLASIFICACION DE ACCIDENTES

CLAVE	CLASIFICACION DEL ACCIDENTE	CLAVE	CLASIFICACION DEL ACCIDENTE
A	SALIDA DEL CAMINO	COLISION SOBRE EL CAMINO	
		G	OTRO VEHICULO MOTOR EN TRANSITO
SIN COLISION SOBRE EL CAMINO		**H**	OTRO VEHICULO MOTOR POR ALCANCE
B	VOLCADURA	**J**	VEHICULO MOTOR ESTACIONADO
C	CAIDA DE PASAJERO	**K**	FERROCARRIL
D	INCENDIO	**L**	BICICLETA/MOTOCICLETA
E	OTROS	**M**	ANIMAL
P	CAIDA DE CARGA	**N**	OBJETO FIJO
Q	DESPRENDIMIENTO DE REMOLQUE	**O**	OTROS OBJETOS
COLISION SOBRE EL CAMINO		**S**	SIN DATO
F	PEATON (ATROPELLAMIENTO)		
R	VELOCIDAD EXCESIVA	ACCIDENTES	EQUIVALENTES A DAÑOS MATERIALES
		✞	UN MUERTO = 6 ACCIDENTES
		✡	UN HERIDO = 2 ACCIDENTES

DEL KM: 45+000
AL KM: 90+000

MUERTOS	HERIDOS	DAÑOS MATERIALES (S)	CONDUCTOR	PEATON	VEHICULO	CAMION	GANADO	A. NA. TURAL
0	0	30,000	1	0	0	0	0	0
0	1	25,000	1	0	0	0	0	0
0	3	11,000	1	0	0	0	0	0
0	1	70,000	1	0	0	0	0	0
0	2	75,000	2	0	0	0	0	0
1	1	221,200	3	1	0	0	0	0
0	2	850,000	2	0	0	0	0	0
0	4	100,000	2	0	0	0	0	0
0	0	30,000	1	0	0	0	0	0
1	12	382,500	8	0	0	0	0	0
0	2	35,000	1	0	0	0	0	0
0	2	8,000	1	0	0	0	0	0
0	1	13,000	1	0	0	0	0	0
0	1	6,000	1	0	0	0	0	0
0	1	10,000	1	0	0	0	0	0



NUMERO Y CLASIFICACION DE ACCIDENTES

CLAVE	CLASIFICACION DEL ACCIDENTE	CLAVE	CLASIFICACION DEL ACCIDENTE
A	SALIDA DEL CAMINO	COLISION SOBRE EL CAMINO	
		G	OTRO VEHICULO MOTOR EN TRANSITO
SIN COLISION SOBRE EL CAMINO		**H**	OTRO VEHICULO MOTOR POR ALCANCE
B	VOLCADURA	**J**	VEHICULO MOTOR ESTACIONADO
C	CAIDA DE PASAJERO	**K**	FERROCARRIL
D	INCENDIO	**L**	BICICLETA/MOTOCICLETA
E	OTROS	**M**	ANIMAL
P	CAIDA DE CARGA	**N**	OBJETO FIJO
Q	DESPRENDIMIENTO DE REMOLQUE	**O**	OTROS OBJETOS
COLISION SOBRE EL CAMINO		**S**	SIN DATO
F	PEATON (ATROPELLAMIENTO)		
R	VELOCIDAD EXCESIVA	ACCIDENTES	EQUIVALENTES A DAÑOS MATERIALES
		✞	UN MUERTO = 6 ACCIDENTES
		✡	UN HERIDO = 2 ACCIDENTES

ACCIDENTES POR KILOMETRO
2012

CARRETERA Y TRAMO: Coatzacoalcos - Salina Cruz Coatzacoalcos - Lim. Edos. Ver./Oax. (MEX-185)

DEL KM: 90+000
AL KM: 135+000

MUERTOS	HERIDOS	DAÑOS MATERIALES (S)	CONDUCTOR	PEATON	VEHICULO	CAMION	GANADO	A. NA. TURAL
1	0	20,000	1	0	0	0	0	0
0	0	67,000	1	0	0	0	0	0
0	0	75,000	1	0	0	0	0	0
0	6	95,000	1	0	0	0	0	0
0	0	75,000	1	0	0	0	0	0
0	0	25,000	1	0	0	0	0	0

SALDOS — CAUSAS

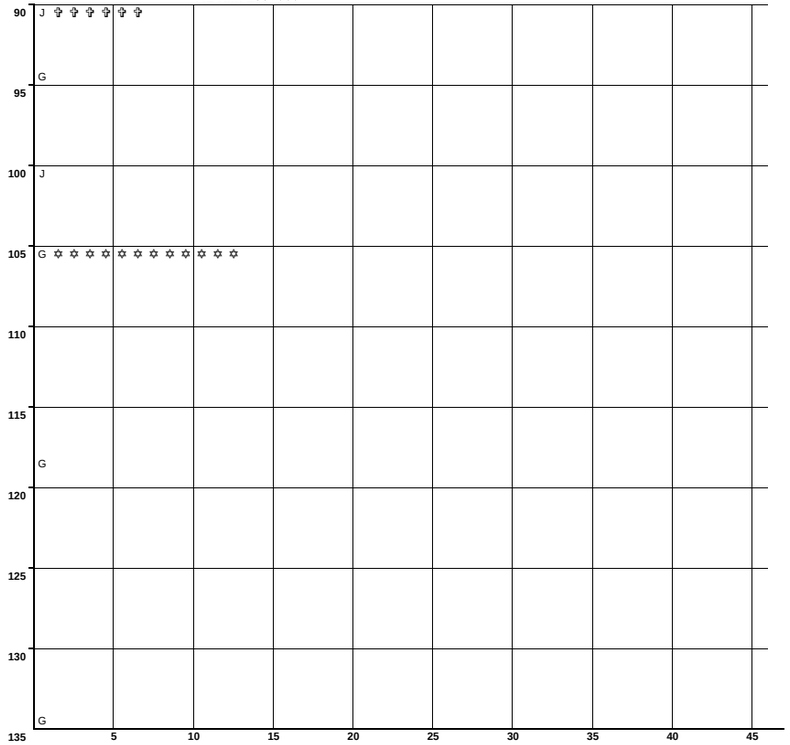

N U M E R O Y C L A S I F I C A C I O N D E A C C I D E N T E S

CLAVE	CLASIFICACION DEL ACCIDENTE	CLAVE	CLASIFICACION DEL ACCIDENTE
		COLISION SOBRE EL CAMINO	
A	SALIDA DEL CAMINO	**G**	OTRO VEHICULO MOTOR EN TRANSITO
SIN COLISION SOBRE EL CAMINO		**H**	OTRO VEHICULO MOTOR POR ALCANCE
B	VOLCADURA	**J**	VEHICULO MOTOR ESTACIONADO
C	CAIDA DE PASAJERO	**K**	FERROCARRIL
D	INCENDIO	**L**	BICICLETA/MOTOCICLETA
E	OTROS	**M**	ANIMAL
P	CAIDA DE CARGA	**N**	OBJETO FIJO
Q	DESPRENDIMIENTO DE REMOLQUE	**O**	OTROS OBJETOS
COLISION SOBRE EL CAMINO		**S**	SIN DATO
F	PEATON (ATROPELLAMIENTO)		
R	VELOCIDAD EXCESIVA	ACCIDENTES	EQUIVALENTES A DAÑOS MATERIALES
		✞	UN MUERTO = 6 ACCIDENTES
		✡	UN HERIDO = 2 ACCIDENTES

DEL KM: 135+000
AL KM: 139+900

MUERTOS	HERIDOS	DAÑOS MATERIALES (S)	CONDUCTOR	PEATON	VEHICULO	CAMION	GANADO	A. NA. TURAL
0	0	20,000	1	0	0	0	0	0
0	0	100,000	1	0	0	0	0	0

SALDOS — CAUSAS

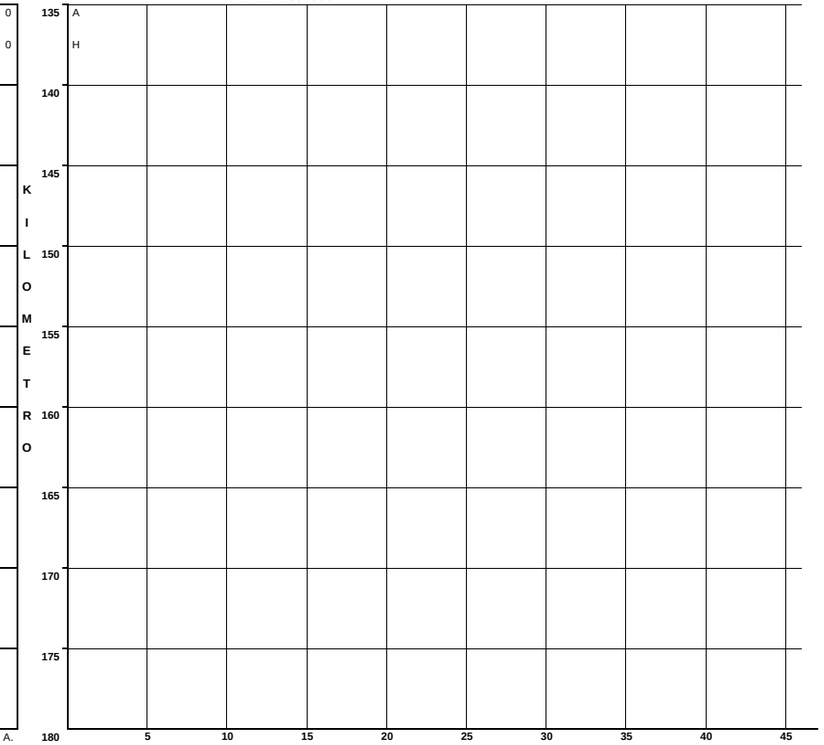

N U M E R O Y C L A S I F I C A C I O N D E A C C I D E N T E S

CLAVE	CLASIFICACION DEL ACCIDENTE	CLAVE	CLASIFICACION DEL ACCIDENTE
		COLISION SOBRE EL CAMINO	
A	SALIDA DEL CAMINO	**G**	OTRO VEHICULO MOTOR EN TRANSITO
SIN COLISION SOBRE EL CAMINO		**H**	OTRO VEHICULO MOTOR POR ALCANCE
B	VOLCADURA	**J**	VEHICULO MOTOR ESTACIONADO
C	CAIDA DE PASAJERO	**K**	FERROCARRIL
D	INCENDIO	**L**	BICICLETA/MOTOCICLETA
E	OTROS	**M**	ANIMAL
P	CAIDA DE CARGA	**N**	OBJETO FIJO
Q	DESPRENDIMIENTO DE REMOLQUE	**O**	OTROS OBJETOS
COLISION SOBRE EL CAMINO		**S**	SIN DATO
F	PEATON (ATROPELLAMIENTO)		
R	VELOCIDAD EXCESIVA	ACCIDENTES	EQUIVALENTES A DAÑOS MATERIALES
		✞	UN MUERTO = 6 ACCIDENTES
		✡	UN HERIDO = 2 ACCIDENTES

ACCIDENTES POR KILOMETRO
2012

CARRETERA Y TRAMO: Coatzacoalcos - Villahermosa Coatzacoalcos - Lim. Edos. Ver./Tab. (MEX-180)

DEL KM: 0+000
AL KM: 45+000

SALDOS: MUERTOS	SALDOS: HERIDOS	SALDOS: DAÑOS MATERIALES (S)	CAUSAS: CONDUCTOR	CAUSAS: PEATO PAS	CAUSAS: VEHICULO	CAUSAS: CAMINO	CAUSAS: GANADO	CAUSAS: A. NA. TURA. L	KILOMETRO	NUMERO Y CLASIFICACION DE ACCIDENTES
									0	
0	5	165,000	2	0	0	0	0	0		G H ✡ ✡ ✡ ✡ ✡ ✡ ✡ ✡ ✡ ✡
0	0	1,500	1	0	0	0	0	0		G
0	3	35,000	1	0	0	0	0	0	5	G ✡ ✡ ✡ ✡ ✡ ✡
0	1	86,000	2	0	0	0	0	0		G N ✡ ✡
0	0	15,000	1	0	0	0	0	0		G
0	2	43,000	1	0	0	0	0	0		G ✡ ✡ ✡ ✡
									10	
2	0	110,000	1	0	0	0	0	0		G ✞ ✞ ✞ ✞ ✞ ✞ ✞ ✞ ✞ ✞ ✞ ✞
0	0	30,000	1	0	0	0	0	0		A
0	5	580,000	2	0	0	0	0	0		G G ✡ ✡ ✡ ✡ ✡ ✡ ✡ ✡ ✡ ✡
1	1	67,600	2	0	0	0	0	0	15	G H ✞ ✞ ✞ ✞ ✞ ✞ ✡ ✡
0	0	250,000	4	0	0	0	0	0		A B B H
0	1	90,000	1	0	0	0	0	0		H ✡ ✡
0	4	255,000	2	0	0	0	0	0	20	A N ✡ ✡ ✡ ✡ ✡ ✡ ✡ ✡
0	3	123,000	3	1	0	0	0	0		A F J Q ✡ ✡ ✡ ✡ ✡ ✡
1	1	210,000	2	0	0	0	0	0		A A ✞ ✞ ✞ ✞ ✞ ✞ ✡ ✡
0	0	15,000	1	0	0	0	0	0		B
0	0	15,000	1	0	0	0	0	0	25	A
0	2	165,000	2	0	0	0	0	0		B J ✡ ✡ ✡ ✡
0	0	20,000	0	0	1	0	0	0		A
									30	
0	0	70,000	1	0	0	0	0	0		N
0	2	80,000	2	0	0	0	0	0		A A ✡ ✡ ✡ ✡
0	6	170,000	3	0	0	0	0	0		A A B ✡ ✡ ✡ ✡ ✡ ✡ ✡ ✡ ✡ ✡ ✡ ✡
0	0	45,000	3	0	0	0	0	0	35	A A A
0	2	130,000	3	0	0	0	0	0		A A H ✡ ✡ ✡ ✡
0	2	60,000	1	0	0	0	0	0	40	G ✡ ✡ ✡ ✡
0	4	45,000	0	0	0	1	0	0		N ✡ ✡ ✡ ✡ ✡ ✡ ✡ ✡
									45	5 10 15 20 25 30 35 40 45

N U M E R O Y C L A S I F I C A C I O N D E A C C I D E N T E S

CLAVE	CLASIFICACION DEL ACCIDENTE	CLAVE	CLASIFICACION DEL ACCIDENTE
A	SALIDA DEL CAMINO		COLISION SOBRE EL CAMINO
		G	OTRO VEHICULO MOTOR EN TRANSITO
SIN COLISION SOBRE EL CAMINO		**H**	OTRO VEHICULO MOTOR POR ALCANCE
B	VOLCADURA	**J**	VEHICULO MOTOR ESTACIONADO
C	CAIDA DE PASAJERO	**K**	FERROCARRIL
D	INCENDIO	**L**	BICICLETA/MOTOCICLETA
E	OTROS	**M**	ANIMAL
P	CAIDA DE CARGA	**N**	OBJETO FIJO
Q	DESPRENDIMIENTO DE REMOLQUE	**O**	OTROS OBJETOS
COLISION SOBRE EL CAMINO		**S**	SIN DATO
F	PEATON (ATROPELLAMIENTO)		
R	VELOCIDAD EXCESIVA		ACCIDENTES EQUIVALENTES A DAÑOS MATERIALES
		✞	UN MUERTO = 6 ACCIDENTES
		✡	UN HERIDO = 2 ACCIDENTES

ACCIDENTES POR KILOMETRO
2012

CARRETERA Y TRAMO: Córdoba - Ent. Boticaria (MEX-150)

DEL KM: 0+000
AL KM: 45+000

KILOMETRO	MUERTOS	HERIDOS	DAÑOS MATERIALES (S)	C	P	V	C	G	A.	NUMERO Y CLASIFICACION DE ACCIDENTES
5	0	1	120,000	2	0	1	0	0	0	D G N ✡ ✡
6	1	5	76,000	3	0	0	0	0	0	G H H ✞ ✞ ✞ ✞ ✞ ✞ ✡ ✡ ✡ ✡ ✡ ✡ ✡ ✡ ✡ ✡
7	0	4	181,000	4	0	0	0	0	0	G G G N ✡ ✡ ✡ ✡ ✡ ✡ ✡ ✡
8	0	0	139,000	3	0	0	0	0	0	G G H
9	7	15	411,100	8	1	0	0	0	0	A A F G G G G G G ✞ 11 ✞ 30 ✡
10	0	6	166,000	3	0	0	0	0	0	F G H ✡ ✡ ✡ ✡ ✡ ✡ ✡ ✡ ✡ ✡ ✡ ✡
11	0	4	114,000	5	0	0	0	0	0	G G G G H ✡ ✡ ✡ ✡ ✡ ✡ ✡ ✡
12	1	0	195,000	3	0	1	0	0	0	A A A B ✞ ✞ ✞ ✞ ✞ ✞
13	2	7	331,000	10	0	0	0	0	0	A A G G G G G G H H ✞ ✞ ✞ ✞ ✞ ✞ ✞ ✞ ✞ ✞ ✞ ✞ ✡ ✡ ✡ ✡ ✡ ✡ ✡ ✡ ✡ ✡ ✡ ✡ ✡ ✡
14	1	0	199,000	5	0	0	0	0	0	A G H H N ✞ ✞ ✞ ✞ ✞ ✞
15	0	1	35,000	1	0	0	0	0	0	H ✡ ✡
18	2	5	175,000	5	0	0	0	0	0	A A G G G ✞ ✞ ✞ ✞ ✞ ✞ ✞ ✞ ✞ ✞ ✞ ✞ ✡ ✡ ✡ ✡ ✡ ✡ ✡ ✡ ✡ ✡
19	0	2	57,000	1	0	0	0	0	0	F ✡ ✡ ✡ ✡
20	1	1	478,000	2	0	0	0	0	0	H H ✞ ✞ ✞ ✞ ✞ ✞ ✡ ✡
21	0	1	10,000	1	0	0	0	0	0	A ✡ ✡
22	0	3	23,000	2	0	0	0	0	0	G G ✡ ✡ ✡ ✡ ✡ ✡
23	0	0	40,000	1	0	0	0	0	0	G
26	0	0	40,000	1	0	0	0	0	0	N
27	0	0	5,500	2	0	0	0	0	0	A A
29	0	2	50,000	1	0	0	0	0	0	A ✡ ✡ ✡ ✡
30	0	1	105,000	1	1	0	0	0	0	A F ✡ ✡
31	0	1	40,000	2	0	0	0	0	0	A H ✡ ✡
32	0	1	25,000	1	0	0	0	0	0	G ✡ ✡
34	2	7	100,000	2	0	0	0	0	0	G G ✞ ✞ ✞ ✞ ✞ ✞ ✞ ✞ ✞ ✞ ✞ ✞ ✡ ✡ ✡ ✡ ✡ ✡ ✡ ✡ ✡ ✡ ✡ ✡ ✡ ✡
36	0	1	120,000	1	0	0	0	0	0	A ✡ ✡
37	0	0	60,000	0	0	1	0	0	0	A
42	0	0	70,000	1	0	0	0	0	0	G
43	3	0	90,000	1	0	0	0	0	0	G ✞ ✞ ✞ ✞ ✞ ✞ ✞ ✞ ✞ ✞ ✞ ✞ ✞ ✞ ✞ ✞ ✞ ✞
44	0	1	10,000	1	0	0	0	0	0	H ✡ ✡

SALDOS: MUERTOS, HERIDOS, DAÑOS MATERIALES (S)
CAUSAS: C = CONDUCTOR; P = PEAT. O PAS.; V = VEHICULO; C = CAMINO; G = GANADO; A. = A. NA. TURAL

Escala: 5, 10, 15, 20, 25, 30, 35, 40, 45 — **N U M E R O Y C L A S I F I C A C I O N D E A C C I D E N T E S**

CLAVE	CLASIFICACION DEL ACCIDENTE	CLAVE	CLASIFICACION DEL ACCIDENTE
A	SALIDA DEL CAMINO		COLISION SOBRE EL CAMINO
		G	OTRO VEHICULO MOTOR EN TRANSITO
SIN COLISION SOBRE EL CAMINO		**H**	OTRO VEHICULO MOTOR POR ALCANCE
B	VOLCADURA	**J**	VEHICULO MOTOR ESTACIONADO
C	CAIDA DE PASAJERO	**K**	FERROCARRIL
D	INCENDIO	**L**	BICICLETA/MOTOCICLETA
E	OTROS	**M**	ANIMAL
P	CAIDA DE CARGA	**N**	OBJETO FIJO
Q	DESPRENDIMIENTO DE REMOLQUE	**O**	OTROS OBJETOS
COLISION SOBRE EL CAMINO		**S**	SIN DATO
F	PEATON (ATROPELLAMIENTO)		
R	VELOCIDAD EXCESIVA		ACCIDENTES EQUIVALENTES A DAÑOS MATERIALES
		✞	UN MUERTO = 6 ACCIDENTES
		✡	UN HERIDO = 2 ACCIDENTES

DEL KM: 45+000
AL KM: 90+000

KILOMETRO	MUERTOS	HERIDOS	DAÑOS MATERIALES (S)	C	P	V	C	G	A.	NUMERO Y CLASIFICACION DE ACCIDENTES
50	0	6	35,000	1	0	0	0	0	0	G ✡ ✡ ✡ ✡ ✡ ✡ ✡ ✡ ✡ ✡ ✡ ✡
51	0	3	65,000	1	0	0	0	0	0	H ✡ ✡ ✡ ✡ ✡ ✡
53	0	0	40,000	1	0	0	0	0	0	B
54	0	1	0	1	0	0	0	0	0	F ✡ ✡
55	0	1	102,000	1	0	1	0	0	0	A L ✡ ✡
57	0	0	200,000	1	0	0	0	0	0	H
58	0	2	190,000	2	0	0	0	0	0	G H ✡ ✡ ✡ ✡
59	0	0	65,000	1	0	0	0	0	0	B
60	0	1	18,000	1	1	0	0	0	0	A F ✡ ✡
61	0	1	35,000	2	0	0	0	0	0	A H ✡ ✡
62	0	0	30,000	1	0	0	0	0	0	A
64	0	5	40,000	2	0	0	0	0	0	A G ✡ ✡ ✡ ✡ ✡ ✡ ✡ ✡ ✡ ✡
65	0	0	15,000	1	0	0	0	0	0	A
66	0	0	35,000	1	0	0	0	0	0	H
67	0	3	90,000	1	0	0	0	0	0	H ✡ ✡ ✡ ✡ ✡ ✡
70	0	1	15,000	1	0	0	0	0	0	A ✡ ✡
75	0	0	40,000	1	0	0	0	0	0	A
82	0	0	90,000	1	0	0	0	0	0	G
84	0	1	55,000	1	0	0	0	0	1	A H ✡ ✡
86	1	0	20,000	1	0	0	0	0	0	A ✞ ✞ ✞ ✞ ✞ ✞
87	0	2	45,000	2	0	0	0	0	0	A G ✡ ✡ ✡ ✡
88	0	0	117,000	2	0	0	0	0	0	A G
89	1	0	55,000	1	0	0	0	0	0	G ✞ ✞ ✞ ✞ ✞ ✞

SALDOS: MUERTOS, HERIDOS, DAÑOS MATERIALES (S)
CAUSAS: C = CONDUCTOR; P = PEAT. O PAS.; V = VEHICULO; C = CAMINO; G = GANADO; A. = A. NA. TURAL

Escala: 5, 10, 15, 20, 25, 30, 35, 40, 45 — **N U M E R O Y C L A S I F I C A C I O N D E A C C I D E N T E S**

CLAVE	CLASIFICACION DEL ACCIDENTE	CLAVE	CLASIFICACION DEL ACCIDENTE
A	SALIDA DEL CAMINO		COLISION SOBRE EL CAMINO
		G	OTRO VEHICULO MOTOR EN TRANSITO
SIN COLISION SOBRE EL CAMINO		**H**	OTRO VEHICULO MOTOR POR ALCANCE
B	VOLCADURA	**J**	VEHICULO MOTOR ESTACIONADO
C	CAIDA DE PASAJERO	**K**	FERROCARRIL
D	INCENDIO	**L**	BICICLETA/MOTOCICLETA
E	OTROS	**M**	ANIMAL
P	CAIDA DE CARGA	**N**	OBJETO FIJO
Q	DESPRENDIMIENTO DE REMOLQUE	**O**	OTROS OBJETOS
COLISION SOBRE EL CAMINO		**S**	SIN DATO
F	PEATON (ATROPELLAMIENTO)		
R	VELOCIDAD EXCESIVA		ACCIDENTES EQUIVALENTES A DAÑOS MATERIALES
		✞	UN MUERTO = 6 ACCIDENTES
		✡	UN HERIDO = 2 ACCIDENTES

ACCIDENTES POR KILOMETRO
2012

CARRETERA Y TRAMO: Córdoba - Ent. Boticaria (MEX-150)

DEL KM: 90+000
AL KM: 135+000

SALIDAS	MUERTOS	HERIDOS	DAÑOS MATERIALES (S)	CAUSAS	CONDUCTOR	PEATON	VEHICULO	CAMINO	GANADO	A. NAT. UAL	KILOMETRO
	0	3	60,000		1	0	0	0	0	0	90
	0	1	1,000		1	0	0	0	0	0	
	0	1	100,000		1	0	0	0	0	0	
	0	3	90,000		1	0	0	0	0	0	
	0	0	57,000		2	0	0	0	0	0	95
	3	0	80,000		1	0	0	0	0	0	
	1	1	180,500		1	0	0	0	0	0	
	0	4	60,000		1	0	0	0	0	0	100
	0	1	140,000		2	0	0	0	0	0	105
	0	2	15,000		1	0	0	0	0	0	
	0	1	117,500		2	0	0	0	0	0	
	0	1	0		0	1	0	0	0	0	
	0	0	15,000		1	0	0	0	0	0	110
	0	1	95,000		2	0	0	0	0	0	
	1	0	111,000		2	0	0	0	0	0	
	0	0	70,000		2	0	0	0	0	0	115
	0	0	30,000		1	0	0	0	0	0	
	0	0	10,500		1	0	0	0	0	0	

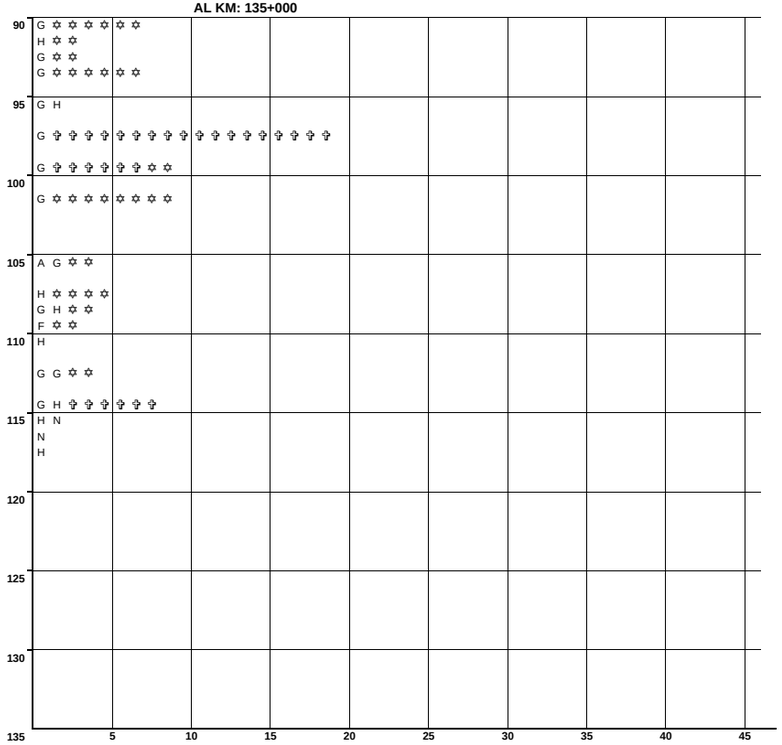

N U M E R O Y C L A S I F I C A C I O N D E A C C I D E N T E S

CLAVE	CLASIFICACION DEL ACCIDENTE	CLAVE	CLASIFICACION DEL ACCIDENTE
A	SALIDA DEL CAMINO	COLISION SOBRE EL CAMINO	
		G	OTRO VEHICULO MOTOR EN TRANSITO
SIN COLISION SOBRE EL CAMINO		**H**	OTRO VEHICULO MOTOR POR ALCANCE
B	VOLCADURA	**J**	VEHICULO MOTOR ESTACIONADO
C	CAIDA DE PASAJERO	**K**	FERROCARRIL
D	INCENDIO	**L**	BICICLETA/MOTOCICLETA
E	OTROS	**M**	ANIMAL
P	CAIDA DE CARGA	**N**	OBJETO FIJO
Q	DESPRENDIMIENTO DE REMOLQUE	**O**	OTROS OBJETOS
COLISION SOBRE EL CAMINO		**S**	SIN DATO
F	PEATON (ATROPELLAMIENTO)		
R	VELOCIDAD EXCESIVA	ACCIDENTES	EQUIVALENTES A DAÑOS MATERIALES
		✞	UN MUERTO = 6 ACCIDENTES
		✡	UN HERIDO = 2 ACCIDENTES

ACCIDENTES POR KILOMETRO
2012

CARRETERA Y TRAMO: Córdoba - Veracruz (Cuota) (MEX-150D)

DEL KM: 0+000
AL KM: 45+000

KILOMETRO	SALDOS: MUERTOS	SALDOS: HERIDOS	SALDOS: DAÑOS MATERIALES (S)	CAUSAS: CONDUCTOR	CAUSAS: PEAT. O PAS	CAUSAS: VEHICULO	CAUSAS: CAMINO	CAUSAS: GANADO	CAUSAS: A. NATURAL	NUMERO Y CLASIFICACION DE ACCIDENTES
0	0	5	250,000	3	0	0	0	0	0	A A A ✡ ✡ ✡ ✡ ✡ ✡ ✡ ✡ ✡ ✡
	0	2	81,000	2	0	0	0	0	0	B G ✡ ✡ ✡ ✡
	0	0	134,000	3	0	0	0	0	0	A H N
	0	0	225,000	1	0	0	0	0	0	B
5	0	1	120,000	1	0	0	0	0	0	A ✡ ✡
	0	1	250,000	1	0	0	0	0	0	A ✡ ✡
	0	1	175,000	2	0	0	0	0	0	A A ✡ ✡
10	0	6	30,000	1	0	0	0	0	0	A ✡ ✡ ✡ ✡ ✡ ✡ ✡ ✡ ✡ ✡ ✡ ✡
	2	5	95,000	4	0	0	0	0	0	A G H N ✞ ✞ ✞ ✞ ✞ ✞ ✞ ✞ ✞ ✞ ✞ ✞ ✡ ✡ ✡ ✡ ✡ ✡ ✡ ✡ ✡ ✡
	0	6	215,000	3	0	0	0	0	0	A B H ✡ ✡ ✡ ✡ ✡ ✡ ✡ ✡ ✡ ✡ ✡ ✡
	0	8	455,000	5	0	0	0	0	0	A A A G J ✡ ✡ ✡ ✡ ✡ ✡ ✡ ✡ ✡ ✡ ✡ ✡ ✡ ✡ ✡ ✡
15										
	0	0	123,000	2	0	0	0	0	0	H H
	1	4	30,000	1	0	0	0	0	0	A ✞ ✞ ✞ ✞ ✞ ✞ ✡ ✡ ✡ ✡ ✡ ✡ ✡ ✡
20	0	4	50,000	2	0	0	0	0	0	A A ✡ ✡ ✡ ✡ ✡ ✡ ✡ ✡
	0	0	50,000	1	0	0	0	0	0	G
	1	0	150,000	1	0	0	0	0	0	A ✞ ✞ ✞ ✞ ✞ ✞
25	1	0	0	0	1	0	0	0	0	F ✞ ✞ ✞ ✞ ✞ ✞
	2	5	80,000	2	0	0	0	0	0	A E ✞ ✞ ✞ ✞ ✞ ✞ ✞ ✞ ✞ ✞ ✞ ✞ ✡ ✡ ✡ ✡ ✡ ✡ ✡ ✡ ✡ ✡
	1	2	125,000	3	0	0	0	0	0	A A G ✞ ✞ ✞ ✞ ✞ ✞ ✡ ✡ ✡ ✡
30	2	4	110,000	2	0	0	0	0	0	G H ✞ ✞ ✞ ✞ ✞ ✞ ✞ ✞ ✞ ✞ ✞ ✞ ✡ ✡ ✡ ✡ ✡ ✡ ✡ ✡
	0	1	30,000	0	0	0	1	0	0	H ✡ ✡
	0	1	155,000	1	0	0	0	0	0	H ✡ ✡
	0	4	95,000	2	0	0	0	0	0	A B ✡ ✡ ✡ ✡ ✡ ✡ ✡ ✡
35	0	0	30,000	1	0	0	0	0	0	N
	0	10	285,000	2	0	1	0	0	0	H H Q ✡
	0	2	40,000	1	0	0	0	0	0	N ✡ ✡ ✡ ✡
40	0	0	10,000	1	0	0	0	0	0	A
	0	2	83,000	2	0	0	0	0	0	A H ✡ ✡ ✡ ✡
	0	0	60,000	0	0	1	0	0	0	O
45										

Scale: 5 10 15 20 25 30 35 40 45

N U M E R O Y C L A S I F I C A C I O N D E A C C I D E N T E S

CLAVE	CLASIFICACION DEL ACCIDENTE	CLAVE	CLASIFICACION DEL ACCIDENTE
A	SALIDA DEL CAMINO		COLISION SOBRE EL CAMINO
		G	OTRO VEHICULO MOTOR EN TRANSITO
SIN COLISION SOBRE EL CAMINO		**H**	OTRO VEHICULO MOTOR POR ALCANCE
B	VOLCADURA	**J**	VEHICULO MOTOR ESTACIONADO
C	CAIDA DE PASAJERO	**K**	FERROCARRIL
D	INCENDIO	**L**	BICICLETA/MOTOCICLETA
E	OTROS	**M**	ANIMAL
P	CAIDA DE CARGA	**N**	OBJETO FIJO
Q	DESPRENDIMIENTO DE REMOLQUE	**O**	OTROS OBJETOS
COLISION SOBRE EL CAMINO		**S**	SIN DATO
F	PEATON (ATROPELLAMIENTO)		
R	VELOCIDAD EXCESIVA		ACCIDENTES EQUIVALENTES A DAÑOS MATERIALES
		✞	UN MUERTO = 6 ACCIDENTES
		✡	UN HERIDO = 2 ACCIDENTES

DEL KM: 45+000
AL KM: 90+000

KILOMETRO	SALDOS: MUERTOS	SALDOS: HERIDOS	SALDOS: DAÑOS MATERIALES (S)	CAUSAS: CONDUCTOR	CAUSAS: PEAT. O PAS	CAUSAS: VEHICULO	CAUSAS: CAMINO	CAUSAS: GANADO	CAUSAS: A. NATURAL	NUMERO Y CLASIFICACION DE ACCIDENTES
45	0	0	30,000	1	0	0	0	0	0	N
	0	0	95,000	2	0	0	0	0	0	A G
	0	3	6,700	2	0	0	0	0	0	G H ✡ ✡ ✡ ✡ ✡ ✡
50										
	0	1	3,025,000	2	0	0	0	0	0	A H ✡ ✡
55										
	0	0	2,000	1	0	0	0	0	0	A
	0	2	60,000	1	0	1	0	0	0	E N ✡ ✡ ✡ ✡
	0	2	35,000	0	0	1	0	0	0	A ✡ ✡ ✡ ✡
60										
65										
	0	1	620,000	1	0	0	0	0	0	G ✡ ✡
	0	0	43,000	1	0	0	0	0	0	A
	0	0	50,000	1	0	0	0	0	0	A
	0	0	170,000	2	0	0	0	0	0	B H
70										
	0	3	20,000	1	0	0	0	0	0	H ✡ ✡ ✡ ✡ ✡ ✡
	0	1	50,000	1	0	0	0	0	0	G ✡ ✡
75										
	0	2	130,000	2	0	0	0	0	0	G N ✡ ✡ ✡ ✡
80	0	0	95,000	2	0	1	0	0	0	A B N
	0	0	50,000	1	0	0	0	0	0	A
	0	0	100,000	0	0	1	0	0	0	D
	0	1	110,000	2	0	0	0	0	0	A A ✡ ✡
	0	1	25,000	1	0	0	0	0	0	H ✡ ✡
85										
	0	2	40,000	1	0	0	0	0	0	H ✡ ✡ ✡ ✡
90										

Scale: 5 10 15 20 25 30 35 40 45

N U M E R O Y C L A S I F I C A C I O N D E A C C I D E N T E S

CLAVE	CLASIFICACION DEL ACCIDENTE	CLAVE	CLASIFICACION DEL ACCIDENTE
A	SALIDA DEL CAMINO		COLISION SOBRE EL CAMINO
		G	OTRO VEHICULO MOTOR EN TRANSITO
SIN COLISION SOBRE EL CAMINO		**H**	OTRO VEHICULO MOTOR POR ALCANCE
B	VOLCADURA	**J**	VEHICULO MOTOR ESTACIONADO
C	CAIDA DE PASAJERO	**K**	FERROCARRIL
D	INCENDIO	**L**	BICICLETA/MOTOCICLETA
E	OTROS	**M**	ANIMAL
P	CAIDA DE CARGA	**N**	OBJETO FIJO
Q	DESPRENDIMIENTO DE REMOLQUE	**O**	OTROS OBJETOS
COLISION SOBRE EL CAMINO		**S**	SIN DATO
F	PEATON (ATROPELLAMIENTO)		
R	VELOCIDAD EXCESIVA		ACCIDENTES EQUIVALENTES A DAÑOS MATERIALES
		✞	UN MUERTO = 6 ACCIDENTES
		✡	UN HERIDO = 2 ACCIDENTES

ACCIDENTES POR KILOMETRO
2012

CARRETERA Y TRAMO: Córdoba - Veracruz (Cuota) (MEX-150D)

DEL KM: 90+000
AL KM: 98+000

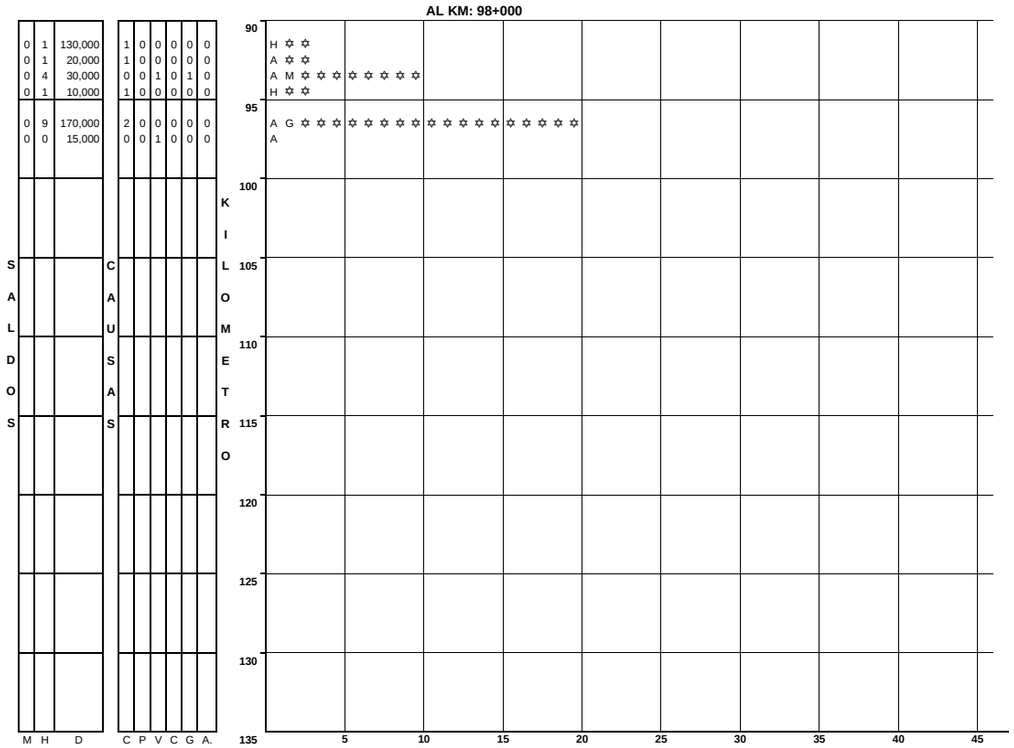

MUERTOS	HERIDOS	DAÑOS MATERIALES (S)	CONDUCTOR	PEATONES	VEHICULO	CAMINO	GANADO	A. NA. TUR. AL.
0	1	130,000	1	0	0	0	0	0
0	1	20,000	1	0	0	0	0	0
0	4	30,000	0	0	1	0	1	0
0	1	10,000	1	0	0	0	0	0
0	9	170,000	2	0	0	0	0	0
0	0	15,000	0	0	1	0	0	0

CLAVE	CLASIFICACION DEL ACCIDENTE	CLAVE	CLASIFICACION DEL ACCIDENTE
A	SALIDA DEL CAMINO	COLISION SOBRE EL CAMINO	
		G	OTRO VEHICULO MOTOR EN TRANSITO
SIN COLISION SOBRE EL CAMINO		**H**	OTRO VEHICULO MOTOR POR ALCANCE
B	VOLCADURA	**J**	VEHICULO MOTOR ESTACIONADO
C	CAIDA DE PASAJERO	**K**	FERROCARRIL
D	INCENDIO	**L**	BICICLETA/MOTOCICLETA
E	OTROS	**M**	ANIMAL
P	CAIDA DE CARGA	**N**	OBJETO FIJO
Q	DESPRENDIMIENTO DE REMOLQUE	**O**	OTROS OBJETOS
COLISION SOBRE EL CAMINO		**S**	SIN DATO
F	PEATON (ATROPELLAMIENTO)		
R	VELOCIDAD EXCESIVA	ACCIDENTES EQUIVALENTES A DAÑOS MATERIALES	
		✝	UN MUERTO = 6 ACCIDENTES
		✡	UN HERIDO = 2 ACCIDENTES

ACCIDENTES POR KILOMETRO
2012

CARRETERA Y TRAMO: Fortín - Conejos (MEX-125)

DEL KM: 0+000
AL KM: 45+000

KM	MUERTOS	HERIDOS	DAÑOS MATERIALES (S)	CONDUCTOR	PEATON	VEHICULO	CAMINO	AGENTES NATURALES	NUMERO Y CLASIFICACION DE ACCIDENTES
2	0	2	86,000	1	0	1	0	0	0	G G ✡ ✡ ✡ ✡
5	0	0	20,000	1	0	0	0	0	0	A
8	0	0	5,000	1	0	0	0	0	0	N
10	0	0	40,000	1	0	0	0	0	0	A
11	1	9	225,000	3	0	0	0	0	0	G G G ✞ ✞ ✞ ✞ ✞ ✞ ✡ ✡ ✡ ✡ ✡ ✡ ✡ ✡ ✡ ✡ ✡ ✡ ✡ ✡ ✡ ✡ ✡ ✡
15	0	0	20,000	1	0	0	0	0	0	G
16	0	1	345,000	2	0	0	0	0	0	G H ✡ ✡
17	0	1	80,000	1	0	0	0	0	0	G ✡ ✡
18	0	2	28,000	1	0	0	0	0	0	G ✡ ✡ ✡ ✡
21	2	0	28,000	0	0	1	0	0	0	G ✞ ✞ ✞ ✞ ✞ ✞ ✞ ✞ ✞ ✞ ✞ ✞
23	2	3	30,000	1	0	0	0	0	0	A ✞ ✞ ✞ ✞ ✞ ✞ ✞ ✞ ✞ ✞ ✞ ✞ ✡ ✡ ✡ ✡ ✡ ✡
24	0	1	1,500	1	0	0	0	0	0	A ✡ ✡
25	0	0	10,000	1	0	0	0	0	0	A
26	0	2	6,100	1	0	0	0	0	0	P ✡ ✡ ✡ ✡
28	0	0	16,000	1	0	0	0	0	0	G
30	0	1	80,000	1	0	0	0	0	0	A ✡ ✡
35	0	0	100,000	1	0	0	0	0	0	A
37	0	0	36,000	1	0	0	0	0	0	G
39	0	2	50,000	1	0	0	0	0	0	A ✡ ✡ ✡ ✡

DEL KM: 45+000
AL KM: 90+000

KM	MUERTOS	HERIDOS	DAÑOS MATERIALES (S)	CONDUCTOR	PEATON	VEHICULO	CAMINO	AGENTES NATURALES	NUMERO Y CLASIFICACION DE ACCIDENTES
48	0	2	106,000	3	0	0	0	0	0	A A G ✡ ✡ ✡ ✡
53	0	3	25,000	1	0	0	0	0	0	G ✡ ✡ ✡ ✡ ✡ ✡

N U M E R O   Y   C L A S I F I C A C I O N   D E   A C C I D E N T E S

CLAVE	CLASIFICACION DEL ACCIDENTE	CLAVE	CLASIFICACION DEL ACCIDENTE
A	SALIDA DEL CAMINO		COLISION SOBRE EL CAMINO
		G	OTRO VEHICULO MOTOR EN TRANSITO
	SIN COLISION SOBRE EL CAMINO	H	OTRO VEHICULO MOTOR POR ALCANCE
B	VOLCADURA	J	VEHICULO MOTOR ESTACIONADO
C	CAIDA DE PASAJERO	K	FERROCARRIL
D	INCENDIO	L	BICICLETA/MOTOCICLETA
E	OTROS	M	ANIMAL
P	CAIDA DE CARGA	N	OBJETO FIJO
Q	DESPRENDIMIENTO DE REMOLQUE	O	OTROS OBJETOS
	COLISION SOBRE EL CAMINO	S	SIN DATO
F	PEATON (ATROPELLAMIENTO)		
R	VELOCIDAD EXCESIVA		ACCIDENTES EQUIVALENTES A DAÑOS MATERIALES
		✞	UN MUERTO = 6 ACCIDENTES
		✡	UN HERIDO = 2 ACCIDENTES

N U M E R O   Y   C L A S I F I C A C I O N   D E   A C C I D E N T E S

CLAVE	CLASIFICACION DEL ACCIDENTE	CLAVE	CLASIFICACION DEL ACCIDENTE
A	SALIDA DEL CAMINO		COLISION SOBRE EL CAMINO
		G	OTRO VEHICULO MOTOR EN TRANSITO
	SIN COLISION SOBRE EL CAMINO	H	OTRO VEHICULO MOTOR POR ALCANCE
B	VOLCADURA	J	VEHICULO MOTOR ESTACIONADO
C	CAIDA DE PASAJERO	K	FERROCARRIL
D	INCENDIO	L	BICICLETA/MOTOCICLETA
E	OTROS	M	ANIMAL
P	CAIDA DE CARGA	N	OBJETO FIJO
Q	DESPRENDIMIENTO DE REMOLQUE	O	OTROS OBJETOS
	COLISION SOBRE EL CAMINO	S	SIN DATO
F	PEATON (ATROPELLAMIENTO)		
R	VELOCIDAD EXCESIVA		ACCIDENTES EQUIVALENTES A DAÑOS MATERIALES
		✞	UN MUERTO = 6 ACCIDENTES
		✡	UN HERIDO = 2 ACCIDENTES

ACCIDENTES POR KILOMETRO
2012

CARRETERA Y TRAMO: Fortín - Conejos (MEX-125)

DEL KM: 90+000
AL KM: 107+500

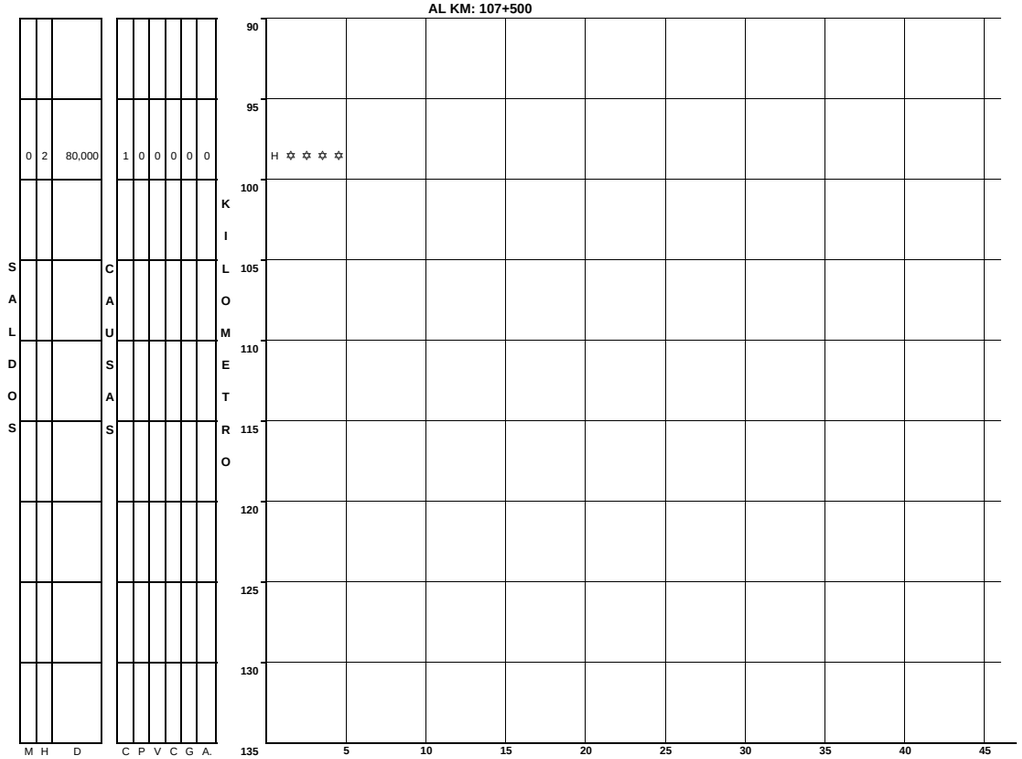

N U M E R O Y C L A S I F I C A C I O N D E A C C I D E N T E S

CLAVE	CLASIFICACION DEL ACCIDENTE	CLAVE	CLASIFICACION DEL ACCIDENTE
A	SALIDA DEL CAMINO	COLISION SOBRE EL CAMINO	
		G	OTRO VEHICULO MOTOR EN TRANSITO
SIN COLISION SOBRE EL CAMINO		**H**	OTRO VEHICULO MOTOR POR ALCANCE
B	VOLCADURA	**J**	VEHICULO MOTOR ESTACIONADO
C	CAIDA DE PASAJERO	**K**	FERROCARRIL
D	INCENDIO	**L**	BICICLETA/MOTOCICLETA
E	OTROS	**M**	ANIMAL
P	CAIDA DE CARGA	**N**	OBJETO FIJO
Q	DESPRENDIMIENTO DE REMOLQUE	**O**	OTROS OBJETOS
COLISION SOBRE EL CAMINO		**S**	SIN DATO
F	PEATON (ATROPELLAMIENTO)		
R	VELOCIDAD EXCESIVA	ACCIDENTES EQUIVALENTES A DAÑOS MATERIALES	
		✝	UN MUERTO = 6 ACCIDENTES
		✡	UN HERIDO = 2 ACCIDENTES

ACCIDENTES POR KILOMETRO
2012

CARRETERA Y TRAMO: Gutiérrez Zamora - Tihuatlán (Cuota) (MEX-130D)

DEL KM: 187+000
AL KM: 230+000

KILOMETRO	MUERTOS	HERIDOS	DAÑOS MATERIALES (S)	CONDUCTOR	PEATONES	VEHICULOS	CAMINO	GANADO	A. NAT. A. L.
187	0	2	30,000	1	0	0	0	0	0
188	0	0	35,000	1	0	0	0	0	0
189	0	0	30,000	0	0	1	0	0	0
190	0	0	18,000	1	0	0	0	0	0
191	0	2	30,000	1	0	0	0	0	0
192	0	2	30,000	0	1	0	0	0	0
193	0	1	70,000	1	0	0	0	0	0
194	0	0	20,000	0	0	0	1	0	0
195	0	0	100,000	1	0	0	0	0	0
196	0	2	45,000	1	0	0	0	0	0

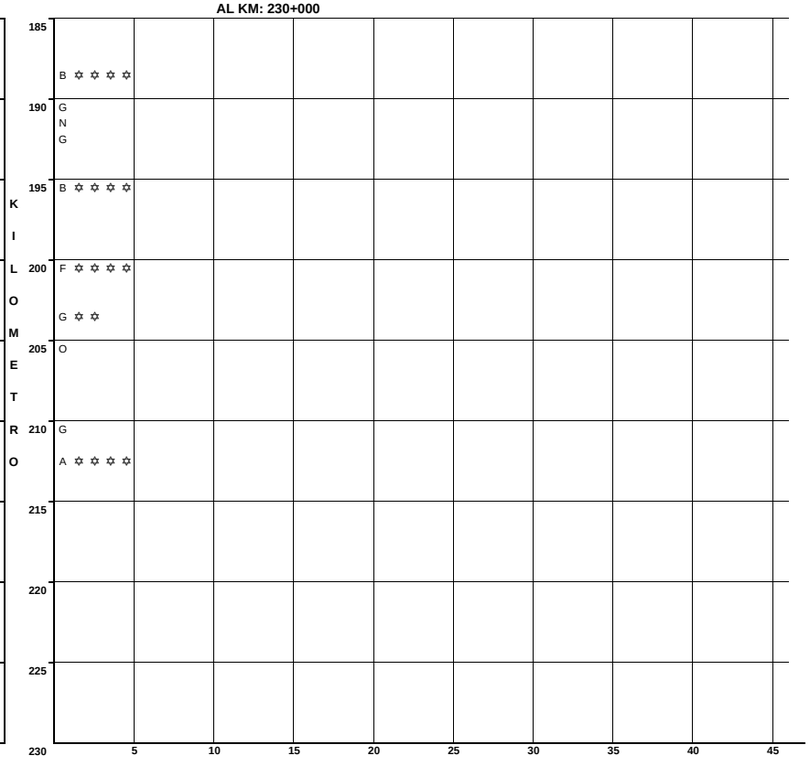

NUMERO Y CLASIFICACION DE ACCIDENTES

CLAVE	CLASIFICACION DEL ACCIDENTE
A	SALIDA DEL CAMINO
SIN COLISION SOBRE EL CAMINO	
B	VOLCADURA
C	CAIDA DE PASAJERO
D	INCENDIO
E	OTROS
P	CAIDA DE CARGA
Q	DESPRENDIMIENTO DE REMOLQUE
COLISION SOBRE EL CAMINO	
F	PEATON (ATROPELLAMIENTO)
R	VELOCIDAD EXCESIVA

CLAVE	CLASIFICACION DEL ACCIDENTE
COLISION SOBRE EL CAMINO	
G	OTRO VEHICULO MOTOR EN TRANSITO
H	OTRO VEHICULO MOTOR POR ALCANCE
J	VEHICULO MOTOR ESTACIONADO
K	FERROCARRIL
L	BICICLETA/MOTOCICLETA
M	ANIMAL
N	OBJETO FIJO
O	OTROS OBJETOS
S	SIN DATO
ACCIDENTES EQUIVALENTES A DAÑOS MATERIALES	
✟	UN MUERTO = 6 ACCIDENTES
✡	UN HERIDO = 2 ACCIDENTES

ACCIDENTES POR KILOMETRO
2012

CARRETERA Y TRAMO: La Tinaja - Cosoleacaque (Cuota) (MEX-145D)

DEL KM: 0+000
AL KM: 45+000

KILOMETRO	MUERTOS	HERIDOS	DAÑOS MATERIALES (S)	CONDUCTOR	PEATON	VEHICULO	CAMINO	GANADO	A. NATURAL	NUMERO Y CLASIFICACION DE ACCIDENTES
0	1	2	170,000	3	0	0	0	0	0	N N N ✝ ✝ ✝ ✝ ✝ ✝ ✡ ✡ ✡ ✡
1	1	2	80,000	2	0	0	0	0	0	B N ✝ ✝ ✝ ✝ ✝ ✝ ✡ ✡ ✡ ✡
2	0	3	127,000	1	0	0	0	0	0	H ✡ ✡ ✡ ✡ ✡ ✡
3	0	1	120,000	2	0	0	0	0	0	A A ✡ ✡
4	0	0	30,000	1	0	0	0	0	0	A
5	0	0	30,000	1	0	0	0	0	0	A
6										
7	1	3	255,000	4	0	0	0	0	0	A A B H ✝ ✝ ✝ ✝ ✝ ✝ ✡ ✡ ✡ ✡ ✡ ✡
8	1	0	205,000	4	0	0	0	0	0	A H H H ✝ ✝ ✝ ✝ ✝ ✝
9	1	0	70,000	1	0	0	0	0	0	A ✝ ✝ ✝ ✝ ✝ ✝
10	0	0	40,000	1	0	0	0	0	0	A
11	1	4	80,000	1	0	0	0	0	0	H ✝ ✝ ✝ ✝ ✝ ✝ ✡ ✡ ✡ ✡ ✡ ✡ ✡ ✡
12										
13										
14										
15	0	2	100,000	0	0	2	0	0	0	A Q ✡ ✡ ✡ ✡
16	0	2	235,000	1	0	1	0	0	1	A D N ✡ ✡ ✡ ✡
17	0	5	85,000	1	0	1	0	0	0	B H ✡ ✡ ✡ ✡ ✡ ✡ ✡ ✡ ✡ ✡
18	0	4	50,000	1	0	0	0	0	0	E ✡ ✡ ✡ ✡ ✡ ✡ ✡ ✡
19	0	0	45,000	1	0	0	0	0	0	A
20	0	5	15,000	1	0	0	0	0	0	N ✡ ✡ ✡ ✡ ✡ ✡ ✡ ✡ ✡ ✡
21	0	10	445,000	5	0	0	0	0	0	A B G H N ✡
22	0	2	10,000	1	0	0	0	0	0	H ✡ ✡ ✡ ✡
23	2	7	265,500	6	0	0	0	0	0	A A G G H H ✝ ✝ ✝ ✝ ✝ ✝ ✝ ✝ ✝ ✝ ✝ ✝ ✡ ✡ ✡ ✡ ✡ ✡ ✡ ✡ ✡ ✡ ✡ ✡ ✡ ✡
24	0	0	30,000	1	0	0	0	0	0	A
25	0	0	20,000	1	0	0	0	0	0	A
26	0	1	125,000	3	0	0	0	0	0	A A A ✡ ✡
27										
28	0	1	232,000	6	0	0	0	0	0	A A A B N N ✡ ✡
29	0	0	35,000	1	0	0	0	0	0	N
30	0	4	270,000	2	0	0	0	0	0	A B ✡ ✡ ✡ ✡ ✡ ✡ ✡ ✡
31	1	1	172,000	2	0	0	0	0	0	H J ✝ ✝ ✝ ✝ ✝ ✝ ✡ ✡
32	0	0	40,000	1	0	0	0	0	0	A
33										
34	0	1	100,000	1	0	0	0	0	0	A ✡ ✡
35										
36	0	0	100,000	1	0	0	0	0	0	A
37	0	3	30,000	2	0	0	0	0	0	A A ✡ ✡ ✡ ✡ ✡ ✡
38	0	1	524,500	2	0	0	1	0	0	A H O ✡ ✡
39	2	3	70,000	0	0	1	0	0	0	A ✝ ✝ ✝ ✝ ✝ ✝ ✝ ✝ ✝ ✝ ✝ ✝ ✡ ✡ ✡ ✡ ✡ ✡
40	0	2	40,000	1	0	0	0	0	0	A ✡ ✡ ✡ ✡
41										
42	0	0	60,000	1	0	0	0	0	0	A
43										
44	1	3	112,00	4	0	0	0	0	0	A A G G ✝ ✝ ✝ ✝ ✝ ✝ ✡ ✡ ✡ ✡ ✡ ✡
45										

DEL KM: 45+000
AL KM: 90+000

KILOMETRO	MUERTOS	HERIDOS	DAÑOS MATERIALES (S)	CONDUCTOR	PEATON	VEHICULO	CAMINO	GANADO	A. NATURAL	NUMERO Y CLASIFICACION DE ACCIDENTES
45	0	2	185,000	2	0	1	0	0	0	A A H ✡ ✡ ✡ ✡
46										
47	0	0	120,000	0	0	0	1	0	0	O
48	0	0	100,000	1	0	0	0	0	0	N
49										
50										
51										
52										
53	1	0	80,000	1	0	0	0	0	0	A ✝ ✝ ✝ ✝ ✝ ✝
54										
55	0	0	110,000	0	0	1	0	0	0	B
56	0	2	110,000	2	0	1	0	0	0	B H Q ✡ ✡ ✡ ✡
57	1	0	50,000	0	0	1	0	0	0	G ✝ ✝ ✝ ✝ ✝ ✝
58										
59										
60	0	0	210,000	0	0	2	0	0	0	A A
61										
62	0	0	40,000	1	0	0	0	0	0	H
63										
64	1	0	30,000	2	0	0	0	0	0	A H ✝ ✝ ✝ ✝ ✝ ✝
65										
66	0	4	0	1	0	0	0	0	0	H ✡ ✡ ✡ ✡ ✡ ✡ ✡ ✡
67										
68	0	0	80,000	1	0	0	0	0	0	A
69										
70	3	2	35,000	0	0	1	0	0	0	B ✝ ✝ ✝ ✝ ✝ ✝ ✝ ✝ ✝ ✝ ✝ ✝ ✝ ✝ ✝ ✝ ✝ ✝ ✡ ✡ ✡ ✡
71	0	0	180,000	0	0	1	0	0	0	D
72	0	1	120,000	2	0	0	0	0	0	A H ✡ ✡
73										
74										
75										
76	0	1	340,000	2	0	0	0	0	0	A G ✡ ✡
77	0	1	120,000	0	0	0	1	0	0	O ✡ ✡
78	0	3	290,000	2	0	1	0	0	0	A A H ✡ ✡ ✡ ✡ ✡ ✡
79										
80										
81	0	3	20,200	1	0	0	0	0	0	G ✡ ✡ ✡ ✡ ✡ ✡
82										
83										
84	1	2	120,000	1	0	0	0	0	0	H ✝ ✝ ✝ ✝ ✝ ✝ ✡ ✡ ✡ ✡
85	0	0	10,000	0	0	0	1	0	0	O
86–90										

Escala: 5 10 15 20 25 30 35 40 45

N U M E R O Y C L A S I F I C A C I O N D E A C C I D E N T E S

CLAVE	CLASIFICACION DEL ACCIDENTE	CLAVE	CLASIFICACION DEL ACCIDENTE
A	SALIDA DEL CAMINO		COLISION SOBRE EL CAMINO
		G	OTRO VEHICULO MOTOR EN TRANSITO
SIN COLISION SOBRE EL CAMINO		**H**	OTRO VEHICULO MOTOR POR ALCANCE
B	VOLCADURA	**J**	VEHICULO MOTOR ESTACIONADO
C	CAIDA DE PASAJERO	**K**	FERROCARRIL
D	INCENDIO	**L**	BICICLETA/MOTOCICLETA
E	OTROS	**M**	ANIMAL
P	CAIDA DE CARGA	**N**	OBJETO FIJO
Q	DESPRENDIMIENTO DE REMOLQUE	**O**	OTROS OBJETOS
COLISION SOBRE EL CAMINO		**S**	SIN DATO
F	PEATON (ATROPELLAMIENTO)		
R	VELOCIDAD EXCESIVA		ACCIDENTES EQUIVALENTES A DAÑOS MATERIALES
		✝	UN MUERTO = 6 ACCIDENTES
		✡	UN HERIDO = 2 ACCIDENTES

N U M E R O Y C L A S I F I C A C I O N D E A C C I D E N T E S

CLAVE	CLASIFICACION DEL ACCIDENTE	CLAVE	CLASIFICACION DEL ACCIDENTE
A	SALIDA DEL CAMINO		COLISION SOBRE EL CAMINO
		G	OTRO VEHICULO MOTOR EN TRANSITO
SIN COLISION SOBRE EL CAMINO		**H**	OTRO VEHICULO MOTOR POR ALCANCE
B	VOLCADURA	**J**	VEHICULO MOTOR ESTACIONADO
C	CAIDA DE PASAJERO	**K**	FERROCARRIL
D	INCENDIO	**L**	BICICLETA/MOTOCICLETA
E	OTROS	**M**	ANIMAL
P	CAIDA DE CARGA	**N**	OBJETO FIJO
Q	DESPRENDIMIENTO DE REMOLQUE	**O**	OTROS OBJETOS
COLISION SOBRE EL CAMINO		**S**	SIN DATO
F	PEATON (ATROPELLAMIENTO)		
R	VELOCIDAD EXCESIVA		ACCIDENTES EQUIVALENTES A DAÑOS MATERIALES
		✝	UN MUERTO = 6 ACCIDENTES
		✡	UN HERIDO = 2 ACCIDENTES

ACCIDENTES POR KILOMETRO
2012

CARRETERA Y TRAMO: La Tinaja - Cosoleacaque (Cuota) (MEX-145D)

DEL KM: 90+000
AL KM: 135+000

MUERTOS	HERIDOS	DAÑOS MATERIALES (S)	C.	P.	V.	C.	G.	A.	KILOMETRO	NUMERO Y CLASIFICACION DE ACCIDENTES
0	1	10,000	1	0	0	0	0	0	90	B ✡ ✡
0	5	495,000	4	0	0	0	0	1		A A G G H ✡ ✡ ✡ ✡ ✡ ✡ ✡ ✡ ✡ ✡
1	0	37,000	2	0	0	0	0	0		A G ✞ ✞ ✞ ✞ ✞ ✞
1	0	78,000	2	0	0	0	0	0	95	A H ✞ ✞ ✞ ✞ ✞ ✞
2	4	960,000	3	0	0	0	0	0		A G G ✞ ✞ ✞ ✞ ✞ ✞ ✞ ✞ ✞ ✞ ✞ ✞ ✡ ✡ ✡ ✡ ✡ ✡ ✡ ✡
0	0	130,000	1	0	0	0	0	0		A
0	0	200,000	1	0	0	0	0	0		A
0	3	510,000	3	0	0	0	0	0	100	A A A ✡ ✡ ✡ ✡ ✡ ✡
1	1	102,000	1	0	0	0	0	0		H ✞ ✞ ✞ ✞ ✞ ✞ ✡ ✡
1	4	50,000	2	0	0	0	0	0		A A ✞ ✞ ✞ ✞ ✞ ✞ ✡ ✡ ✡ ✡ ✡ ✡ ✡ ✡
0	1	110,000	2	0	0	0	0	0	105	A A ✡ ✡
0	0	320,000	3	0	0	0	0	0		A H N
1	1	145,000	1	0	0	0	0	0		H ✞ ✞ ✞ ✞ ✞ ✞ ✡ ✡
0	0	65,000	1	0	0	0	0	0		H
0	2	83,000	1	0	0	0	0	0		H ✡ ✡ ✡ ✡
0	4	155,000	2	0	0	0	0	0	110	A A ✡ ✡ ✡ ✡ ✡ ✡ ✡ ✡
0	4	523,000	3	0	0	0	0	0		H H H ✡ ✡ ✡ ✡ ✡ ✡ ✡ ✡
1	12	918,000	3	0	1	0	0	0	115	A D G G ✞ ✞ ✞ ✞ ✞ ✞ ✡
									120	
2	2	30,000	1	0	0	0	0	0		A ✞ ✞ ✞ ✞ ✞ ✞ ✞ ✞ ✞ ✞ ✞ ✞ ✡ ✡ ✡ ✡
0	2	120,000	1	0	0	0	0	0		A ✡ ✡ ✡ ✡
									125	
0	2	110,000	1	0	0	0	0	0		H ✡ ✡ ✡ ✡
									130	
0	4	220,000	1	0	0	0	0	0		H ✡ ✡ ✡ ✡ ✡ ✡ ✡ ✡
									135	5 10 15 20 25 30 35

DEL KM: 135+000
AL KM: 180+000

MUERTOS	HERIDOS	DAÑOS MATERIALES (S)	C.	P.	V.	C.	G.	A.	KILOMETRO	NUMERO Y CLASIFICACION DE ACCIDENTES
0	0	290,000	1	0	0	1	0	0	135	A A
0	0	40,000	1	0	0	0	0	0		J
0	2	8,000	0	0	1	0	0	0		E ✡ ✡ ✡ ✡
0	0	25,000	1	0	0	0	0	0		A
2	8	107,000	2	0	0	0	0	0		A H ✞ ✞ ✞ ✞ ✞ ✞ ✞ ✞ ✞ ✞ ✞ ✞ ✡ ✡ ✡ ✡ ✡ ✡ ✡ ✡ ✡ ✡ ✡ ✡ ✡ ✡ ✡ ✡
									140	
1	2	195,000	2	0	0	0	0	0		H H ✞ ✞ ✞ ✞ ✞ ✞ ✡ ✡ ✡ ✡
0	1	55,000	0	0	1	0	0	0		H ✡ ✡
									145	
									150	
0	2	150,000	1	0	0	0	0	0		A ✡ ✡ ✡ ✡
0	4	30,000	0	0	1	0	0	0		N ✡ ✡ ✡ ✡ ✡ ✡ ✡ ✡
2	5	35,000	0	0	1	0	0	0		N ✞ ✞ ✞ ✞ ✞ ✞ ✞ ✞ ✞ ✞ ✞ ✞ ✡ ✡ ✡ ✡ ✡ ✡ ✡ ✡ ✡ ✡
									155	
0	0	30,000	1	0	0	0	0	0		N
1	1	180,000	1	0	0	0	0	0		A ✞ ✞ ✞ ✞ ✞ ✞ ✡ ✡
									160	
0	1	220,000	1	0	0	0	0	0		H ✡ ✡
									165	
0	3	41,000	1	0	0	0	0	0		H ✡ ✡ ✡ ✡ ✡ ✡
1	2	1,250,000	3	0	0	0	0	0		G J J ✞ ✞ ✞ ✞ ✞ ✞ ✡ ✡ ✡ ✡
0	0	55,000	1	0	0	0	0	0		H
									170	
									175	
0	0	50,000	0	0	1	0	0	0		B
0	0	40,000	1	0	0	0	0	0		N
0	0	40,000	1	0	0	0	0	0		N
									180	5 10 15 20 25 30 35

Column headings (printed vertically): MUERTOS; HERIDOS; DAÑOS MATERIALES (S); C. = CONDUCTOR; P. = PEATON; V. = VEHICULO; C. = CAMINO; G. = GANADO; A. = A. NATURAL; KILOMETRO.

N U M E R O Y C L A S I F I C A C I O N D E A C C I D E N T E S

CLAVE	CLASIFICACION DEL ACCIDENTE	CLAVE	CLASIFICACION DEL ACCIDENTE
A	SALIDA DEL CAMINO		COLISION SOBRE EL CAMINO
		G	OTRO VEHICULO MOTOR EN TRANSITO
SIN COLISION SOBRE EL CAMINO		H	OTRO VEHICULO MOTOR POR ALCANCE
B	VOLCADURA	J	VEHICULO MOTOR ESTACIONADO
C	CAIDA DE PASAJERO	K	FERROCARRIL
D	INCENDIO	L	BICICLETA/MOTOCICLETA
E	OTROS	M	ANIMAL
P	CAIDA DE CARGA	N	OBJETO FIJO
Q	DESPRENDIMIENTO DE REMOLQUE	O	OTROS OBJETOS
COLISION SOBRE EL CAMINO		S	SIN DATO
F	PEATON (ATROPELLAMIENTO)		
R	VELOCIDAD EXCESIVA		ACCIDENTES EQUIVALENTES A DAÑOS MATERIALES
		✞	UN MUERTO = 6 ACCIDENTES
		✡	UN HERIDO = 2 ACCIDENTES

N U M E R O Y C L A S I F I C A C I O N D E A C C I D E N T E S

CLAVE	CLASIFICACION DEL ACCIDENTE	CLAVE	CLASIFICACION DEL ACCIDENTE
A	SALIDA DEL CAMINO		COLISION SOBRE EL CAMINO
		G	OTRO VEHICULO MOTOR EN TRANSITO
SIN COLISION SOBRE EL CAMINO		H	OTRO VEHICULO MOTOR POR ALCANCE
B	VOLCADURA	J	VEHICULO MOTOR ESTACIONADO
C	CAIDA DE PASAJERO	K	FERROCARRIL
D	INCENDIO	L	BICICLETA/MOTOCICLETA
E	OTROS	M	ANIMAL
P	CAIDA DE CARGA	N	OBJETO FIJO
Q	DESPRENDIMIENTO DE REMOLQUE	O	OTROS OBJETOS
COLISION SOBRE EL CAMINO		S	SIN DATO
F	PEATON (ATROPELLAMIENTO)		
R	VELOCIDAD EXCESIVA		ACCIDENTES EQUIVALENTES A DAÑOS MATERIALES
		✞	UN MUERTO = 6 ACCIDENTES
		✡	UN HERIDO = 2 ACCIDENTES

ACCIDENTES POR KILOMETRO
2012

CARRETERA Y TRAMO: La Tinaja - Cosoleacaque (Cuota) (MEX-145D)

DEL KM: 180+000
AL KM: 225+000

KILOMETRO	MUERTOS	HERIDOS	DAÑOS MATERIALES (S)	CONDUCTOR	PEATOPAS	VEHICULO	CAMINO	GANADO	A.NA.TURA.L	NUMERO Y CLASIFICACION DE ACCIDENTES
180										
	0	3	70,000	0	0	0	1	0	0	B ✡ ✡ ✡ ✡ ✡ ✡
185	0	0	100,000	1	0	0	0	0	0	A
	0	4	35,000	1	0	0	0	0	0	H ✡ ✡ ✡ ✡ ✡ ✡ ✡ ✡
190										
195										
200										
205										
210										
215										
220										
225										

SALDOS — CAUSAS — KILOMETRO

5 10 15 20 25 30 35 40 45

N U M E R O Y C L A S I F I C A C I O N D E A C C I D E N T E S

CLAVE	CLASIFICACION DEL ACCIDENTE	CLAVE	CLASIFICACION DEL ACCIDENTE
A	SALIDA DEL CAMINO		COLISION SOBRE EL CAMINO
		G	OTRO VEHICULO MOTOR EN TRANSITO
SIN COLISION SOBRE EL CAMINO		H	OTRO VEHICULO MOTOR POR ALCANCE
B	VOLCADURA	J	VEHICULO MOTOR ESTACIONADO
C	CAIDA DE PASAJERO	K	FERROCARRIL
D	INCENDIO	L	BICICLETA/MOTOCICLETA
E	OTROS	M	ANIMAL
P	CAIDA DE CARGA	N	OBJETO FIJO
Q	DESPRENDIMIENTO DE REMOLQUE	O	OTROS OBJETOS
COLISION SOBRE EL CAMINO		S	SIN DATO
F	PEATON (ATROPELLAMIENTO)		
R	VELOCIDAD EXCESIVA		ACCIDENTES EQUIVALENTES A DAÑOS MATERIALES
		✞	UN MUERTO = 6 ACCIDENTES
		✡	UN HERIDO = 2 ACCIDENTES

ACCIDENTES POR KILOMETRO
2012

CARRETERA Y TRAMO: La Tinaja - Santa Cruz (MEX-145)

DEL KM: 0+000
AL KM: 45+000

KILOMETRO	MUERTOS	HERIDOS	DAÑOS MATERIALES (S)	CONDUCTOR	PEATON	VEHICULO	CAMINO	GANADO	A. NATURAL	NUMERO Y CLASIFICACION DE ACCIDENTES
0	0	2	3,000	1	0	0	0	0	0	A ✡ ✡ ✡ ✡
2	1	5	222,000	4	0	1	0	0	0	G H H H N ✞ ✞ ✞ ✞ ✞ ✞ ✡ ✡ ✡ ✡ ✡ ✡ ✡ ✡ ✡ ✡
3	0	1	70,000	1	0	0	0	0	0	G ✡ ✡
8	0	2	75,000	2	0	0	0	0	0	A A ✡ ✡ ✡ ✡
10	4	6	80,000	2	0	0	0	0	0	H N ✞ ✡ ✡ ✡ ✡ ✡ ✡ ✡ ✡ ✡ ✡ ✡ ✡
11	0	1	25,000	1	0	0	0	0	0	A ✡ ✡
14	0	0	31,000	1	0	1	0	0	0	D H
18	0	1	55,000	1	0	0	0	0	0	G ✡ ✡
20	0	3	50,000	1	0	0	0	0	0	A ✡ ✡ ✡ ✡ ✡ ✡
21	3	3	135,000	1	0	0	0	0	0	G ✞ ✞ ✞ ✞ ✞ ✞ ✞ ✞ ✞ ✞ ✞ ✞ ✞ ✞ ✞ ✞ ✞ ✞ ✡ ✡ ✡ ✡ ✡ ✡
22	0	0	210,000	2	0	0	0	0	0	A H
23	0	7	111,000	2	0	0	0	0	0	G J ✡ ✡ ✡ ✡ ✡ ✡ ✡ ✡ ✡ ✡ ✡ ✡ ✡ ✡
25	1	0	160,000	2	0	0	0	0	0	A H ✞ ✞ ✞ ✞ ✞ ✞
26	1	0	1,700	1	0	0	0	0	0	L ✞ ✞ ✞ ✞ ✞ ✞
29	1	0	75,000	1	0	0	0	0	0	A ✞ ✞ ✞ ✞ ✞ ✞
32	9	6	220,000	2	0	0	0	0	0	G G ✞ 16 ✞ 12 ✡
34	0	0	14,000	1	0	0	0	0	0	G
35	0	2	100,000	2	0	0	0	0	0	G G ✡ ✡ ✡ ✡
36	0	1	4,000	1	0	0	0	0	0	G ✡ ✡
37	0	5	80,000	1	0	0	0	0	0	A ✡ ✡ ✡ ✡ ✡ ✡ ✡ ✡ ✡ ✡
38	0	0	25,000	1	0	0	0	0	0	H
40	0	3	90,000	2	0	0	0	0	0	G H ✡ ✡ ✡ ✡ ✡ ✡
41	1	1	97,500	4	0	0	0	0	0	A A F G ✞ ✞ ✞ ✞ ✞ ✞ ✡ ✡
42	2	2	145,000	2	0	0	0	0	0	G H ✞ ✞ ✞ ✞ ✞ ✞ ✞ ✞ ✞ ✞ ✞ ✞ ✡ ✡ ✡ ✡
43	2	3	60,000	2	0	0	0	0	0	G G ✞ ✞ ✞ ✞ ✞ ✞ ✞ ✞ ✞ ✞ ✞ ✞ ✡ ✡ ✡ ✡ ✡ ✡

DEL KM: 45+000
AL KM: 90+000

KILOMETRO	MUERTOS	HERIDOS	DAÑOS MATERIALES (S)	CONDUCTOR	PEATON	VEHICULO	CAMINO	GANADO	A. NATURAL	NUMERO Y CLASIFICACION DE ACCIDENTES
47	0	2	190,000	3	0	0	0	0	0	A G H ✡ ✡ ✡ ✡
48	0	0	95,500	3	0	0	0	0	0	G G H
52	0	0	20,000	1	0	0	0	0	0	A
53	0	2	130,000	3	0	0	0	0	0	A A G ✡ ✡ ✡ ✡
54	0	0	40,000	1	0	0	0	0	0	H
55	0	5	210,000	4	0	0	0	0	0	H H H H ✡ ✡ ✡ ✡ ✡ ✡ ✡ ✡ ✡ ✡
56	0	0	100,000	1	0	0	0	0	0	A
58	0	0	53,000	1	0	0	0	0	0	G
59	0	3	60,000	1	0	0	0	0	0	H ✡ ✡ ✡ ✡ ✡ ✡
64	0	0	110,000	2	0	0	0	0	0	A H
65	0	4	203,000	3	0	0	0	0	0	G H H ✡ ✡ ✡ ✡ ✡ ✡ ✡ ✡
66	2	1	125,000	2	0	0	0	0	0	G J ✞ ✞ ✞ ✞ ✞ ✞ ✞ ✞ ✞ ✞ ✞ ✞ ✡ ✡
67	0	1	378,000	5	0	0	0	0	0	G H H H H ✡ ✡
68	0	5	305,000	4	0	0	0	0	0	G G G G ✡ ✡ ✡ ✡ ✡ ✡ ✡ ✡ ✡ ✡
69	0	0	130,000	1	0	0	0	0	0	G
71	1	3	100,000	2	0	0	0	0	0	G G ✞ ✞ ✞ ✞ ✞ ✞ ✡ ✡ ✡ ✡ ✡ ✡
72	0	1	32,000	1	0	0	0	0	0	H ✡ ✡

Escala: 5 10 15 20 25 30 35 40 45 — N U M E R O Y C L A S I F I C A C I O N D E A C C I D E N T E S

CLAVE	CLASIFICACION DEL ACCIDENTE	CLAVE	CLASIFICACION DEL ACCIDENTE
A	SALIDA DEL CAMINO		COLISION SOBRE EL CAMINO
		G	OTRO VEHICULO MOTOR EN TRANSITO
SIN COLISION SOBRE EL CAMINO		H	OTRO VEHICULO MOTOR POR ALCANCE
B	VOLCADURA	J	VEHICULO MOTOR ESTACIONADO
C	CAIDA DE PASAJERO	K	FERROCARRIL
D	INCENDIO	L	BICICLETA/MOTOCICLETA
E	OTROS	M	ANIMAL
P	CAIDA DE CARGA	N	OBJETO FIJO
Q	DESPRENDIMIENTO DE REMOLQUE	O	OTROS OBJETOS
COLISION SOBRE EL CAMINO		S	SIN DATO
F	PEATON (ATROPELLAMIENTO)		
R	VELOCIDAD EXCESIVA		ACCIDENTES EQUIVALENTES A DAÑOS MATERIALES
		✞	UN MUERTO = 6 ACCIDENTES
		✡	UN HERIDO = 2 ACCIDENTES

CLAVE	CLASIFICACION DEL ACCIDENTE	CLAVE	CLASIFICACION DEL ACCIDENTE
A	SALIDA DEL CAMINO		COLISION SOBRE EL CAMINO
		G	OTRO VEHICULO MOTOR EN TRANSITO
SIN COLISION SOBRE EL CAMINO		H	OTRO VEHICULO MOTOR POR ALCANCE
B	VOLCADURA	J	VEHICULO MOTOR ESTACIONADO
C	CAIDA DE PASAJERO	K	FERROCARRIL
D	INCENDIO	L	BICICLETA/MOTOCICLETA
E	OTROS	M	ANIMAL
P	CAIDA DE CARGA	N	OBJETO FIJO
Q	DESPRENDIMIENTO DE REMOLQUE	O	OTROS OBJETOS
COLISION SOBRE EL CAMINO		S	SIN DATO
F	PEATON (ATROPELLAMIENTO)		
R	VELOCIDAD EXCESIVA		ACCIDENTES EQUIVALENTES A DAÑOS MATERIALES
		✞	UN MUERTO = 6 ACCIDENTES
		✡	UN HERIDO = 2 ACCIDENTES

ACCIDENTES POR KILOMETRO
2012

CARRETERA Y TRAMO: Las Choapas - Ocozocoautla (Cuota) T. C. (Coatzacoalcos - Villahermosa) - Lim. Edos. Ver./Tab. (MEX-187D)

DEL KM: 0+000
AL KM: 45+000

Tramo (km)	SALDOS: MUERTOS	SALDOS: HERIDOS	SALDOS: DAÑOS MATERIALES (S)	CAUSAS: C	CAUSAS: P	CAUSAS: V	CAUSAS: C	CAUSAS: G	CAUSAS: A.	NUMERO Y CLASIFICACION DE ACCIDENTES
0 – 5										
5 – 10	0	1	45,000	1	0	0	0	0	0	A ✡ ✡
5 – 10	0	0	40,000	1	0	0	0	0	0	A
10 – 15										
15 – 20	0	0	15,000	1	0	0	0	0	0	N
15 – 20	0	0	150,000	0	0	1	0	0	0	D
20 – 25	0	0	50,000	1	0	0	0	0	0	B
25 – 30	0	2	20,000	1	0	0	0	0	0	A ✡ ✡ ✡ ✡
25 – 30	0	4	157,000	2	0	0	0	0	0	G G ✡ ✡ ✡ ✡ ✡ ✡ ✡ ✡
30 – 35	0	3	1,105,000	2	0	0	0	0	0	A G ✡ ✡ ✡ ✡ ✡ ✡
35 – 40	0	0	5,000	0	0	1	0	0	0	A
40 – 45	0	3	65,000	1	0	0	0	0	0	J ✡ ✡ ✡ ✡ ✡ ✡
40 – 45	0	1	278,000	2	0	0	0	0	0	G H ✡ ✡

DEL KM: 45+000
AL KM: 90+000

Tramo (km)	SALDOS: MUERTOS	SALDOS: HERIDOS	SALDOS: DAÑOS MATERIALES (S)	CAUSAS: C	CAUSAS: P	CAUSAS: V	CAUSAS: C	CAUSAS: G	CAUSAS: A.	NUMERO Y CLASIFICACION DE ACCIDENTES
45 – 50	0	0	30,000	0	0	0	0	1	0	M
45 – 50	0	0	70,000	1	0	0	0	0	0	N
45 – 50	0	2	60,000	1	0	0	0	0	0	G ✡ ✡ ✡ ✡
50 – 55	2	1	165,000	3	0	0	0	0	0	A B B ✞ ✞ ✞ ✞ ✞ ✞ ✞ ✞ ✞ ✞ ✞ ✞ ✡ ✡
55 – 60	0	0	290,000	2	0	0	0	0	0	A A
55 – 60	0	2	1,000	1	0	0	0	0	0	A ✡ ✡ ✡ ✡
60 – 65	0	0	20,000	1	0	0	0	0	0	B
65 – 70										
70 – 75	0	0	100,000	1	0	0	0	0	0	N
75 – 80	0	1	175,000	1	0	0	0	0	0	G ✡ ✡
80 – 85	0	0	110,000	1	0	0	0	0	0	J
85 – 90										

N U M E R O   Y   C L A S I F I C A C I O N   D E   A C C I D E N T E S

CLAVE	CLASIFICACION DEL ACCIDENTE	CLAVE	CLASIFICACION DEL ACCIDENTE
A	SALIDA DEL CAMINO		COLISION SOBRE EL CAMINO
		G	OTRO VEHICULO MOTOR EN TRANSITO
	SIN COLISION SOBRE EL CAMINO	H	OTRO VEHICULO MOTOR POR ALCANCE
B	VOLCADURA	J	VEHICULO MOTOR ESTACIONADO
C	CAIDA DE PASAJERO	K	FERROCARRIL
D	INCENDIO	L	BICICLETA/MOTOCICLETA
E	OTROS	M	ANIMAL
P	CAIDA DE CARGA	N	OBJETO FIJO
Q	DESPRENDIMIENTO DE REMOLQUE	O	OTROS OBJETOS
	COLISION SOBRE EL CAMINO	S	SIN DATO
F	PEATON (ATROPELLAMIENTO)		
R	VELOCIDAD EXCESIVA		ACCIDENTES EQUIVALENTES A DAÑOS MATERIALES
		✞	UN MUERTO = 6 ACCIDENTES
		✡	UN HERIDO = 2 ACCIDENTES

ACCIDENTES POR KILOMETRO
2012

CARRETERA Y TRAMO: Las Choapas - Ocozocoautla (Cuota) T. C. (Coatzacoalcos - Villahermosa) - Lim. Edos. Ver./Tab. (MEX-187D)

DEL KM: 90+000
AL KM: 96+680

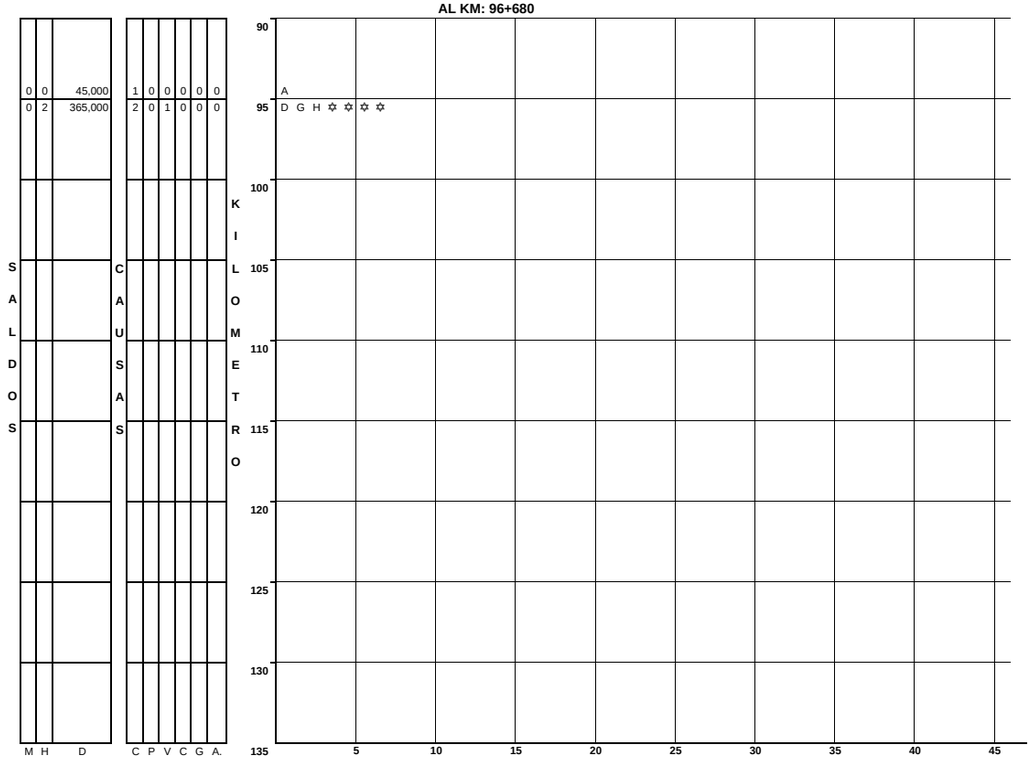

N U M E R O Y C L A S I F I C A C I O N D E A C C I D E N T E S

CLAVE	CLASIFICACION DEL ACCIDENTE	CLAVE	CLASIFICACION DEL ACCIDENTE
A	SALIDA DEL CAMINO	COLISION SOBRE EL CAMINO	
		G	OTRO VEHICULO MOTOR EN TRANSITO
SIN COLISION SOBRE EL CAMINO		**H**	OTRO VEHICULO MOTOR POR ALCANCE
B	VOLCADURA	**J**	VEHICULO MOTOR ESTACIONADO
C	CAIDA DE PASAJERO	**K**	FERROCARRIL
D	INCENDIO	**L**	BICICLETA/MOTOCICLETA
E	OTROS	**M**	ANIMAL
P	CAIDA DE CARGA	**N**	OBJETO FIJO
Q	DESPRENDIMIENTO DE REMOLQUE	**O**	OTROS OBJETOS
COLISION SOBRE EL CAMINO		**S**	SIN DATO
F	PEATON (ATROPELLAMIENTO)		
R	VELOCIDAD EXCESIVA	ACCIDENTES EQUIVALENTES A DAÑOS MATERIALES	
		✡	UN MUERTO = 6 ACCIDENTES
		✡	UN HERIDO = 2 ACCIDENTES

ACCIDENTES POR KILOMETRO
2012

CARRETERA Y TRAMO: Libramiento de Cuitláhuac (MEX-150)

DEL KM: 0+000

AL KM: 3+200

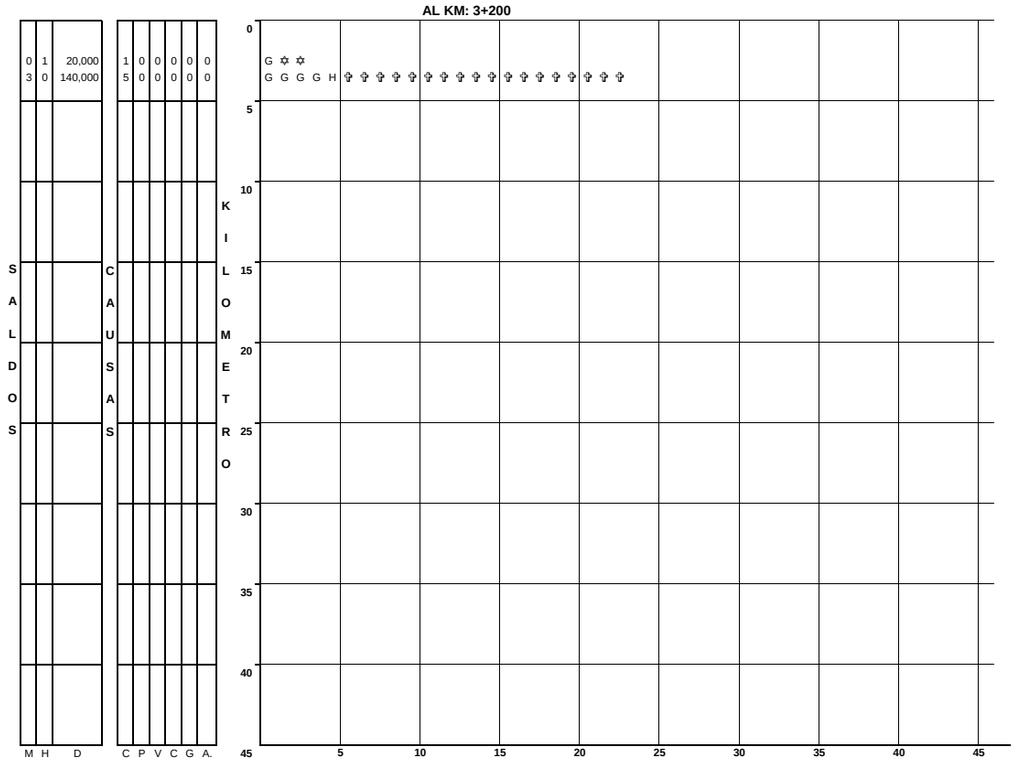

N U M E R O Y C L A S I F I C A C I O N D E A C C I D E N T E S

CLAVE	CLASIFICACION DEL ACCIDENTE	CLAVE	CLASIFICACION DEL ACCIDENTE
A	SALIDA DEL CAMINO	COLISION SOBRE EL CAMINO	
		G	OTRO VEHICULO MOTOR EN TRANSITO
SIN COLISION SOBRE EL CAMINO		**H**	OTRO VEHICULO MOTOR POR ALCANCE
B	VOLCADURA	**J**	VEHICULO MOTOR ESTACIONADO
C	CAIDA DE PASAJERO	**K**	FERROCARRIL
D	INCENDIO	**L**	BICICLETA/MOTOCICLETA
E	OTROS	**M**	ANIMAL
P	CAIDA DE CARGA	**N**	OBJETO FIJO
Q	DESPRENDIMIENTO DE REMOLQUE	**O**	OTROS OBJETOS
COLISION SOBRE EL CAMINO		**S**	SIN DATO
F	PEATON (ATROPELLAMIENTO)		
R	VELOCIDAD EXCESIVA	ACCIDENTES EQUIVALENTES A DAÑOS MATERIALES	
		✞	UN MUERTO = 6 ACCIDENTES
		✡	UN HERIDO = 2 ACCIDENTES

ACCIDENTES POR KILOMETRO
2012

CARRETERA Y TRAMO: Libramiento de Yanga@ (MEX-150)

DEL KM: 0+000
AL KM: 2+600

SALDOS	MUERTOS	HERIDOS	DAÑOS MATERIALES (S)	CAUSAS	CONDUCTOR	PEATON	VEHICULO PASAJERO	CAMINO	GANADO	A. NA. TURAL	KILOMETRO
	0	6	86,000		4	0	0	0	0	0	
	0	3	115,000		3	0	0	0	0	0	

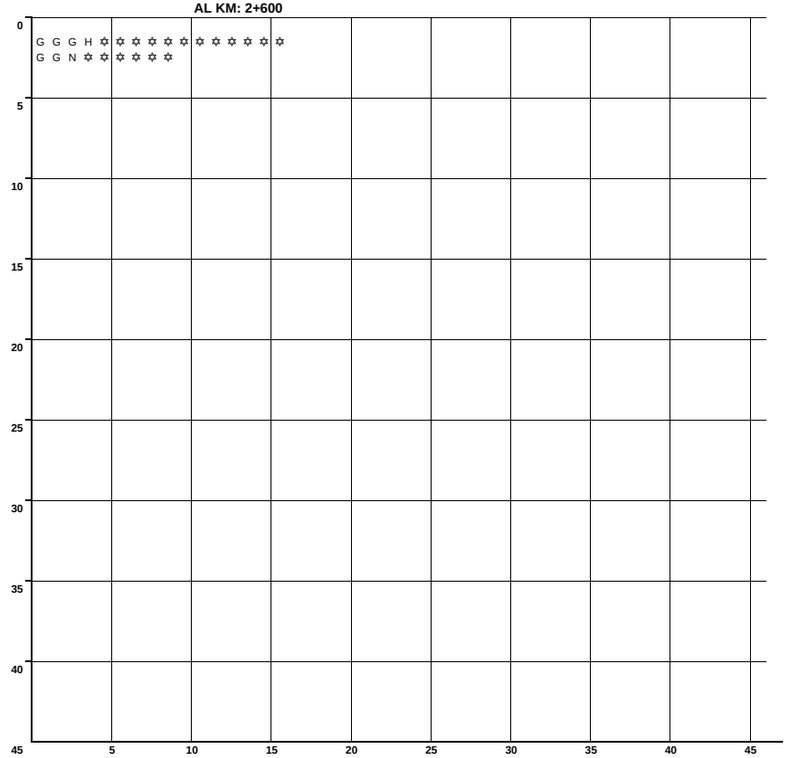

N U M E R O Y C L A S I F I C A C I O N D E A C C I D E N T E S

CLAVE	CLASIFICACION DEL ACCIDENTE
A	SALIDA DEL CAMINO
SIN COLISION SOBRE EL CAMINO	
B	VOLCADURA
C	CAIDA DE PASAJERO
D	INCENDIO
E	OTROS
P	CAIDA DE CARGA
Q	DESPRENDIMIENTO DE REMOLQUE
COLISION SOBRE EL CAMINO	
F	PEATON (ATROPELLAMIENTO)
R	VELOCIDAD EXCESIVA

CLAVE	CLASIFICACION DEL ACCIDENTE
COLISION SOBRE EL CAMINO	
G	OTRO VEHICULO MOTOR EN TRANSITO
H	OTRO VEHICULO MOTOR POR ALCANCE
J	VEHICULO MOTOR ESTACIONADO
K	FERROCARRIL
L	BICICLETA/MOTOCICLETA
M	ANIMAL
N	OBJETO FIJO
O	OTROS OBJETOS
S	SIN DATO

ACCIDENTES EQUIVALENTES A DAÑOS MATERIALES

✡ UN MUERTO = 6 ACCIDENTES

✡ UN HERIDO = 2 ACCIDENTES

ACCIDENTES POR KILOMETRO
2012

CARRETERA Y TRAMO: Libramiento de Perote (Cuota) (MEX-140D)

DEL KM: 94+000
AL KM: 111+580

MUERTOS	HERIDOS	DAÑOS MATERIALES (S)	CONDUCTOR	PEATOPAS	VEHICULO	CAMINO	GANADO	A. NATURAL	CLASIFICACION
0	0	960,000	2	0	0	0	0	0	B G
0	8	105,000	1	0	1	0	0	0	A G ✡ ✡ ✡ ✡ ✡ ✡ ✡ ✡ ✡ ✡ ✡ ✡ ✡ ✡ ✡ ✡
0	2	10,000	1	0	0	0	0	0	A ✡ ✡ ✡ ✡
0	3	145,000	2	0	0	0	0	0	B H ✡ ✡ ✡ ✡ ✡ ✡
0	0	50,000	1	0	0	0	0	0	A
0	0	80,000	1	0	0	0	0	0	N

SALDOS — **CAUSAS** — **KILOMETRO**

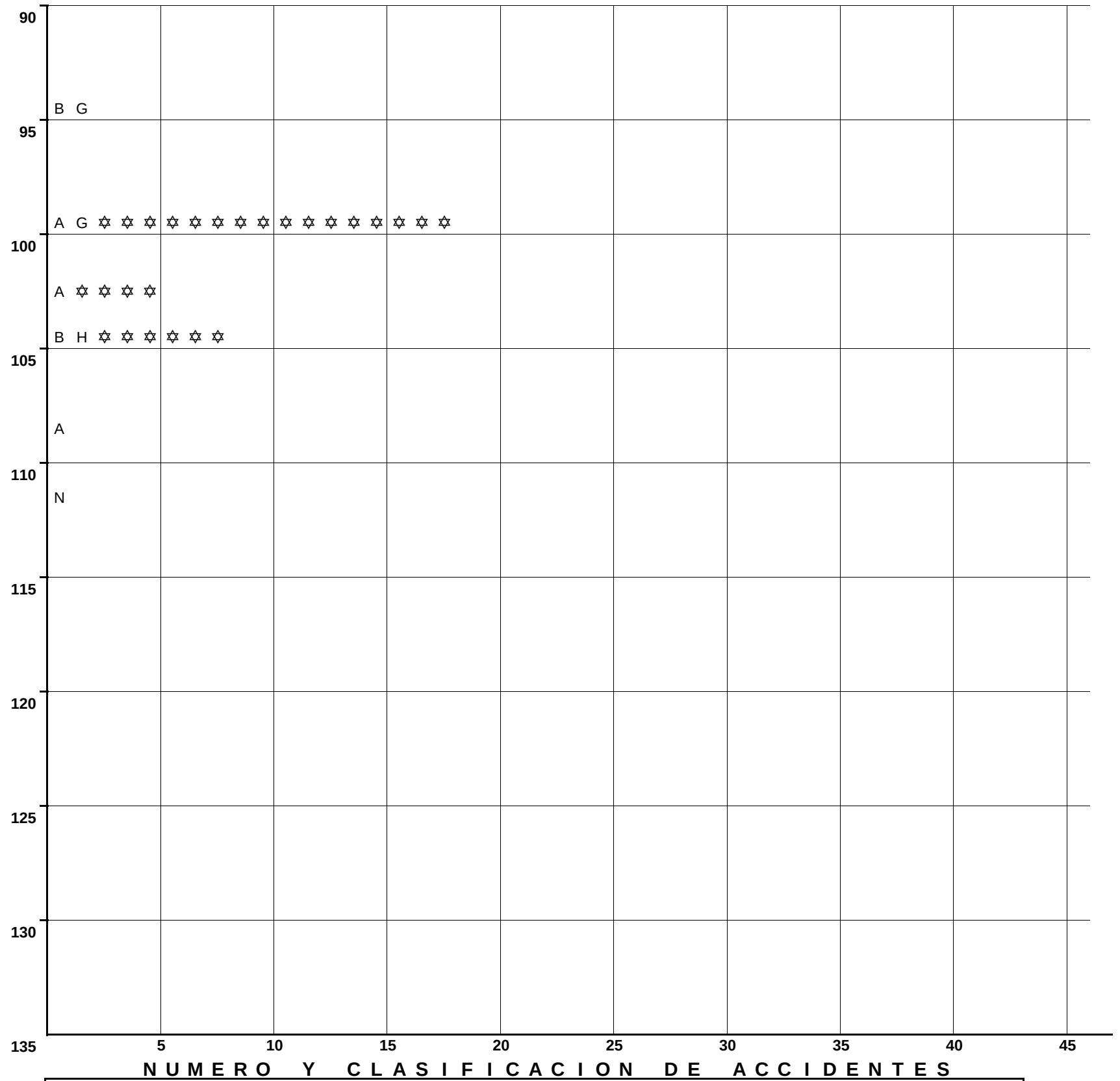

CLAVE	CLASIFICACION DEL ACCIDENTE	CLAVE	CLASIFICACION DEL ACCIDENTE
A	SALIDA DEL CAMINO		COLISION SOBRE EL CAMINO
		G	OTRO VEHICULO MOTOR EN TRANSITO
SIN COLISION SOBRE EL CAMINO		H	OTRO VEHICULO MOTOR POR ALCANCE
B	VOLCADURA	J	VEHICULO MOTOR ESTACIONADO
C	CAIDA DE PASAJERO	K	FERROCARRIL
D	INCENDIO	L	BICICLETA/MOTOCICLETA
E	OTROS	M	ANIMAL
P	CAIDA DE CARGA	N	OBJETO FIJO
Q	DESPRENDIMIENTO DE REMOLQUE	O	OTROS OBJETOS
COLISION SOBRE EL CAMINO		S	SIN DATO
F	PEATON (ATROPELLAMIENTO)		
R	VELOCIDAD EXCESIVA		ACCIDENTES EQUIVALENTES A DAÑOS MATERIALES
		✞	UN MUERTO = 6 ACCIDENTES
		✡	UN HERIDO = 2 ACCIDENTES

ACCIDENTES POR KILOMETRO
2012

CARRETERA Y TRAMO: Minatitlán - Coatzacoalcos (Via Cantica) (MEX-172)

DEL KM: 0+000

AL KM: 45+000

KILOMETRO	MUERTOS	HERIDOS	DAÑOS MATERIALES (S)	CONDUCTOR	PEATONES	VEHICULO	CAMINO	GANADO	A. NA. TURA. L.
0	0	2	65,000	1	0	0	0	0	0
5	0	0	85,000	1	0	0	0	0	0
	0	0	40,000	1	0	0	0	0	0
	0	0	123,000	3	0	0	0	0	0
10	0	1	60,000	1	0	0	0	0	0
	0	0	80,000	1	0	0	0	0	0
	0	0	40,000	1	0	0	0	0	0
	0	0	49,000	2	0	0	0	0	0
15	0	0	30,000	1	0	0	0	0	0
	0	2	11,000	1	0	0	0	0	0
20									
25									
30									
35									
40									
45									
SALDOS				CAUSAS					

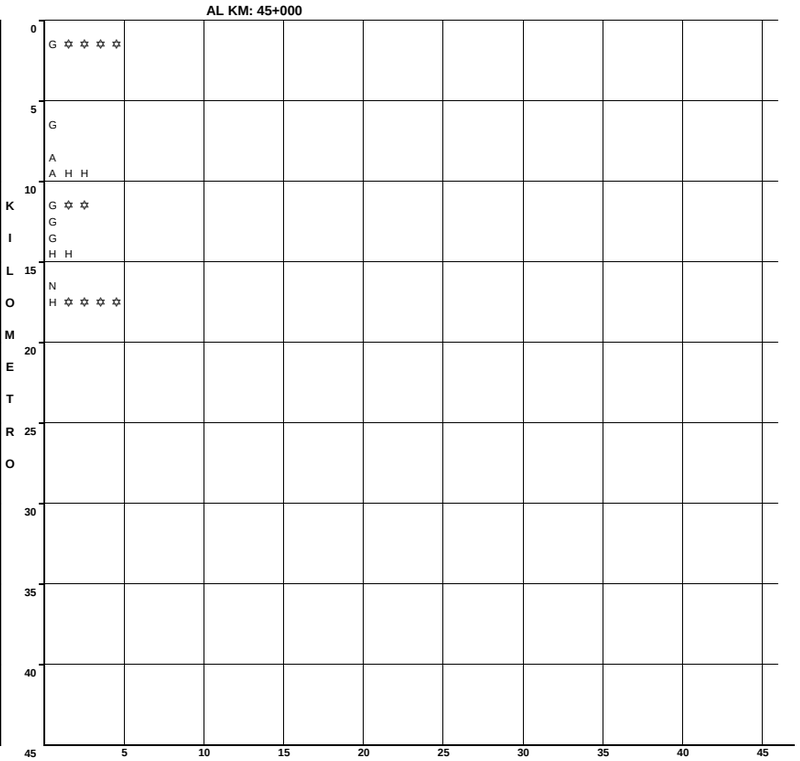

N U M E R O Y C L A S I F I C A C I O N D E A C C I D E N T E S

CLAVE	CLASIFICACION DEL ACCIDENTE	CLAVE	CLASIFICACION DEL ACCIDENTE
A	SALIDA DEL CAMINO	COLISION SOBRE EL CAMINO	
		G	OTRO VEHICULO MOTOR EN TRANSITO
SIN COLISION SOBRE EL CAMINO		**H**	OTRO VEHICULO MOTOR POR ALCANCE
B	VOLCADURA	**J**	VEHICULO MOTOR ESTACIONADO
C	CAIDA DE PASAJERO	**K**	FERROCARRIL
D	INCENDIO	**L**	BICICLETA/MOTOCICLETA
E	OTROS	**M**	ANIMAL
P	CAIDA DE CARGA	**N**	OBJETO FIJO
Q	DESPRENDIMIENTO DE REMOLQUE	**O**	OTROS OBJETOS
COLISION SOBRE EL CAMINO		**S**	SIN DATO
F	PEATON (ATROPELLAMIENTO)		
R	VELOCIDAD EXCESIVA	ACCIDENTES EQUIVALENTES A DAÑOS MATERIALES	
		✟	UN MUERTO = 6 ACCIDENTES
		✡	UN HERIDO = 2 ACCIDENTES

ACCIDENTES POR KILOMETRO
2012

CARRETERA Y TRAMO: Nuevo Teapa - Cosoleacaque (Cuota) (MEX-180D)

DEL KM: 0+000
AL KM: 45+000

SALDOS: MUERTOS	SALDOS: HERIDOS	SALDOS: DAÑOS MATERIALES (S)	CAUSAS: CONDUCTOR	CAUSAS: PEATON PAS.	CAUSAS: VEHICULO	CAUSAS: CAMINO	CAUSAS: GANADO	CAUSAS: A. NAT. A.	KILOMETRO	NUMERO Y CLASIFICACION DE ACCIDENTES
1	4	300,000	5	0	0	0	0	0	0	A B B H H ✞ ✞ ✞ ✞ ✞ ✞ ✡ ✡ ✡ ✡ ✡ ✡ ✡ ✡
0	0	100,000	1	0	0	0	0	0		H
0	2	25,000	1	0	0	0	0	0	5	G ✡ ✡ ✡ ✡
0	6	588,000	3	0	0	0	0	0		G H H ✡ ✡ ✡ ✡ ✡ ✡ ✡ ✡ ✡ ✡ ✡ ✡
0	0	25,000	1	0	0	0	0	0		N
									10	
0	0	70,000	1	0	0	0	0	0		A
0	0	30,000	1	0	0	0	0	0		A
1	5	195,000	2	0	0	0	0	0	15	H H ✞ ✞ ✞ ✞ ✞ ✞ ✡ ✡ ✡ ✡ ✡ ✡ ✡ ✡ ✡ ✡
0	1	45,500	1	0	0	0	0	0		H ✡ ✡
0	4	227,000	1	0	0	0	0	0		J ✡ ✡ ✡ ✡ ✡ ✡ ✡ ✡
1	0	703,500	3	0	0	0	0	0		H H H ✞ ✞ ✞ ✞ ✞ ✞
0	0	60,000	1	0	0	0	0	0	20	H
1	0	31,000	1	0	0	0	0	0		H ✞ ✞ ✞ ✞ ✞ ✞
1	1	160,000	1	1	0	0	0	0		A F ✞ ✞ ✞ ✞ ✞ ✞ ✡ ✡
2	2	345,000	3	0	0	0	0	0		A A A ✞ ✞ ✞ ✞ ✞ ✞ ✞ ✞ ✞ ✞ ✞ ✞ ✡ ✡ ✡ ✡
									25	
1	2	160,000	1	1	0	1	0	0		F H H ✞ ✞ ✞ ✞ ✞ ✞ ✡ ✡ ✡ ✡
0	1	3,000	0	1	0	0	0	0		F ✡ ✡
0	3	130,300	2	0	1	0	0	0	30	H H P ✡ ✡ ✡ ✡ ✡ ✡
0	1	9,000	2	0	0	0	0	0		N N ✡ ✡
0	2	150,000	4	0	0	0	0	0		A A N N ✡ ✡ ✡ ✡
0	0	50,000	1	0	0	0	0	0		G
									35	
									40	
									45	

Escala: 5 10 15 20 25 30 35 40 45

NUMERO Y CLASIFICACION DE ACCIDENTES

CLAVE	CLASIFICACION DEL ACCIDENTE	CLAVE	CLASIFICACION DEL ACCIDENTE
A	SALIDA DEL CAMINO		COLISION SOBRE EL CAMINO
		G	OTRO VEHICULO MOTOR EN TRANSITO
SIN COLISION SOBRE EL CAMINO		**H**	OTRO VEHICULO MOTOR POR ALCANCE
B	VOLCADURA	**J**	VEHICULO MOTOR ESTACIONADO
C	CAIDA DE PASAJERO	**K**	FERROCARRIL
D	INCENDIO	**L**	BICICLETA/MOTOCICLETA
E	OTROS	**M**	ANIMAL
P	CAIDA DE CARGA	**N**	OBJETO FIJO
Q	DESPRENDIMIENTO DE REMOLQUE	**O**	OTROS OBJETOS
COLISION SOBRE EL CAMINO		**S**	SIN DATO
F	PEATON (ATROPELLAMIENTO)		
R	VELOCIDAD EXCESIVA		ACCIDENTES EQUIVALENTES A DAÑOS MATERIALES
		✞	UN MUERTO = 6 ACCIDENTES
		✡	UN HERIDO = 2 ACCIDENTES

ACCIDENTES POR KILOMETRO
2012

CARRETERA Y TRAMO: Orizaba - Zongolica (MEX-150)

DEL KM: 0+000

AL KM: 45+000

SALDOS			CAUSAS						KILOMETRO
MUERTOS	HERIDOS	DAÑOS MATERIALES (S)	CONDUCTOR	PEATONES	VEHICULO	CAMINO	GANADO	A. NAT. UR. AL.	
0	1	3,500	1	0	0	0	0	0	G ✡ ✡
0	6	57,000	2	0	0	0	0	0	A G ✡ ✡ ✡ ✡ ✡ ✡ ✡ ✡ ✡ ✡ ✡ ✡
0	6	33,000	2	0	0	0	0	0	G G ✡ ✡ ✡ ✡ ✡ ✡ ✡ ✡ ✡ ✡ ✡ ✡
0	4	30,000	0	0	1	0	0	0	P ✡ ✡ ✡ ✡ ✡ ✡ ✡ ✡
0	1	21,000	1	0	0	0	0	0	H ✡ ✡
0	4	20,000	1	0	0	0	0	0	A ✡ ✡ ✡ ✡ ✡ ✡ ✡ ✡
0	0	20,500	1	0	0	0	0	0	G
0	1	18,000	2	0	0	0	0	0	G G ✡ ✡

0 5 10 15 20 25 30 35 40 45

5 10 15 20 25 30 35 40 45

NUMERO Y CLASIFICACION DE ACCIDENTES

CLAVE	CLASIFICACION DEL ACCIDENTE	CLAVE	CLASIFICACION DEL ACCIDENTE
		COLISION SOBRE EL CAMINO	
A	SALIDA DEL CAMINO	**G**	OTRO VEHICULO MOTOR EN TRANSITO
SIN COLISION SOBRE EL CAMINO		**H**	OTRO VEHICULO MOTOR POR ALCANCE
B	VOLCADURA	**J**	VEHICULO MOTOR ESTACIONADO
C	CAIDA DE PASAJERO	**K**	FERROCARRIL
D	INCENDIO	**L**	BICICLETA/MOTOCICLETA
E	OTROS	**M**	ANIMAL
P	CAIDA DE CARGA	**N**	OBJETO FIJO
Q	DESPRENDIMIENTO DE REMOLQUE	**O**	OTROS OBJETOS
COLISION SOBRE EL CAMINO		**S**	SIN DATO
F	PEATON (ATROPELLAMIENTO)		
R	VELOCIDAD EXCESIVA	ACCIDENTES EQUIVALENTES A DAÑOS MATERIALES	
		⬆	UN MUERTO = 6 ACCIDENTES
		✡	UN HERIDO = 2 ACCIDENTES

ACCIDENTES POR KILOMETRO
2012

CARRETERA Y TRAMO: Pachuca - Tempoal Lim. Edos. Hgo./Ver. - T. C. (Alazán - Canoas) (MEX-105)

DEL KM: 217+000
AL KM: 260+000

SALDOS: MUERTOS	SALDOS: HERIDOS	SALDOS: DAÑOS MATERIALES ($)	CAUSAS: CONDUCTOR	CAUSAS: PEATON O PASAJERO	CAUSAS: VEHICULO	CAUSAS: CAMINO	CAUSAS: AGENTES NATURALES	CAUSAS: A. N. A. T. U. R. A. L.	NUMERO Y CLASIFICACION DE ACCIDENTES
0	1	7,000	1	0	0	0	0	0	L ✡ ✡
0	1	70,000	1	0	0	0	0	0	G ✡ ✡
0	0	55,000	1	0	0	0	0	0	G
0	3	45,000	1	0	0	0	0	0	G ✡ ✡ ✡ ✡ ✡ ✡
0	3	20,000	1	0	0	0	0	0	G ✡ ✡ ✡ ✡ ✡ ✡
0	0	5,300	1	0	0	0	0	0	G
0	0	25,000	1	0	0	0	0	0	G
0	1	10,000	0	0	0	0	1	0	M ✡ ✡
0	0	20,000	1	0	0	0	0	0	G
0	1	15,000	1	0	0	0	0	0	B ✡ ✡

KILOMETRO: 215, 220, 225, 230, 235, 240, 245, 250, 255, 260

Eje horizontal: 5, 10, 15, 20, 25, 30, 35, 40, 45

N U M E R O Y C L A S I F I C A C I O N D E A C C I D E N T E S

CLAVE	CLASIFICACION DEL ACCIDENTE	CLAVE	CLASIFICACION DEL ACCIDENTE
A	SALIDA DEL CAMINO		COLISION SOBRE EL CAMINO
		G	OTRO VEHICULO MOTOR EN TRANSITO
	SIN COLISION SOBRE EL CAMINO	H	OTRO VEHICULO MOTOR POR ALCANCE
B	VOLCADURA	J	VEHICULO MOTOR ESTACIONADO
C	CAIDA DE PASAJERO	K	FERROCARRIL
D	INCENDIO	L	BICICLETA/MOTOCICLETA
E	OTROS	M	ANIMAL
P	CAIDA DE CARGA	N	OBJETO FIJO
Q	DESPRENDIMIENTO DE REMOLQUE	O	OTROS OBJETOS
	COLISION SOBRE EL CAMINO	S	SIN DATO
F	PEATON (ATROPELLAMIENTO)		
R	VELOCIDAD EXCESIVA		

ACCIDENTES EQUIVALENTES A DAÑOS MATERIALES
✞ UN MUERTO = 6 ACCIDENTES
✡ UN HERIDO = 2 ACCIDENTES

ACCIDENTES POR KILOMETRO
2012

CARRETERA Y TRAMO: Pachuca - Túxpam Lim. Edos. Pue./Ver. - T. C. (Tihuatlán - Tuxpam (Cuota)) (MEX-130)

DEL KM: 180+000
AL KM: 225+000

MUERTOS	HERIDOS	DAÑOS MATERIALES (S)	CONDUCTOR	PEATOPAS	VEHICULO	CAMINO	GANADO	A. NATURAL	KILOMETRO	NUMERO Y CLASIFICACION DE ACCIDENTES
									180	
									185	
0	2	92,000	4	0	0	0	0	0		A G G N ✡ ✡ ✡ ✡
0	2	283,000	3	0	0	0	0	0	190	G G J ✡ ✡ ✡ ✡
0	0	10,000	1	0	0	0	0	0		A
0	0	10,000	1	0	0	0	0	0		G
1	0	78,000	1	0	0	0	0	0		G ✞ ✞ ✞ ✞ ✞ ✞
0	1	1,000	0	1	0	0	0	0		L ✡ ✡
0	2	50,000	1	0	0	0	0	0	195	H ✡ ✡ ✡ ✡
0	0	20,000	1	0	0	0	0	0		G
0	2	143,000	2	0	0	0	0	0		A G ✡ ✡ ✡ ✡
0	1	2,000	1	0	0	0	0	0	200	G ✡ ✡
0	6	520,000	6	0	0	0	0	0		G G G G G G ✡ ✡ ✡ ✡ ✡ ✡ ✡ ✡ ✡ ✡ ✡ ✡
0	1	66,000	1	0	1	0	0	0		E H ✡ ✡
1	5	100,000	1	0	0	0	0	0	205	G ✞ ✞ ✞ ✞ ✞ ✞ ✡ ✡ ✡ ✡ ✡ ✡ ✡ ✡ ✡ ✡
0	1	30,000	1	0	0	0	0	0		G ✡ ✡
1	2	40,000	1	1	0	0	0	0		F G ✞ ✞ ✞ ✞ ✞ ✞ ✡ ✡ ✡ ✡
0	0	150,000	1	0	0	0	0	0	210	B
3	0	120,000	1	0	0	0	0	0		G ✞ ✞ ✞ ✞ ✞ ✞ ✞ ✞ ✞ ✞ ✞ ✞ ✞ ✞ ✞ ✞ ✞ ✞
0	3	65,000	1	0	0	0	0	0		G ✡ ✡ ✡ ✡ ✡ ✡
0	1	189,000	3	0	0	0	0	0		G G G ✡ ✡
0	1	20,000	1	0	0	0	0	0		G ✡ ✡
									215	
0	0	40,000	1	0	0	0	0	0	220	G
									225	

SALDOS — CAUSAS — KILOMETRO

Scale: 5 10 15 20 25 30 35 40 45

N U M E R O Y C L A S I F I C A C I O N D E A C C I D E N T E S

CLAVE	CLASIFICACION DEL ACCIDENTE	CLAVE	CLASIFICACION DEL ACCIDENTE
A	SALIDA DEL CAMINO		COLISION SOBRE EL CAMINO
		G	OTRO VEHICULO MOTOR EN TRANSITO
SIN COLISION SOBRE EL CAMINO		H	OTRO VEHICULO MOTOR POR ALCANCE
B	VOLCADURA	J	VEHICULO MOTOR ESTACIONADO
C	CAIDA DE PASAJERO	K	FERROCARRIL
D	INCENDIO	L	BICICLETA/MOTOCICLETA
E	OTROS	M	ANIMAL
P	CAIDA DE CARGA	N	OBJETO FIJO
Q	DESPRENDIMIENTO DE REMOLQUE	O	OTROS OBJETOS
COLISION SOBRE EL CAMINO		S	SIN DATO
F	PEATON (ATROPELLAMIENTO)		
R	VELOCIDAD EXCESIVA		ACCIDENTES EQUIVALENTES A DAÑOS MATERIALES
		✞	UN MUERTO = 6 ACCIDENTES
		✡	UN HERIDO = 2 ACCIDENTES

ACCIDENTES POR KILOMETRO
2012

CARRETERA Y TRAMO: Papantla - El Chote (MEX-180)

DEL KM: 0+000

AL KM: 8+600

SALDOS	MUERTOS	HERIDOS	DAÑOS MATERIALES (S)	CAUSAS	CONDUCTOR	PEATONES	VEHICULOS	CAMINO	GANADO	A. NAT. UR. AL.
	0	0	30,000		1	0	0	0	0	0

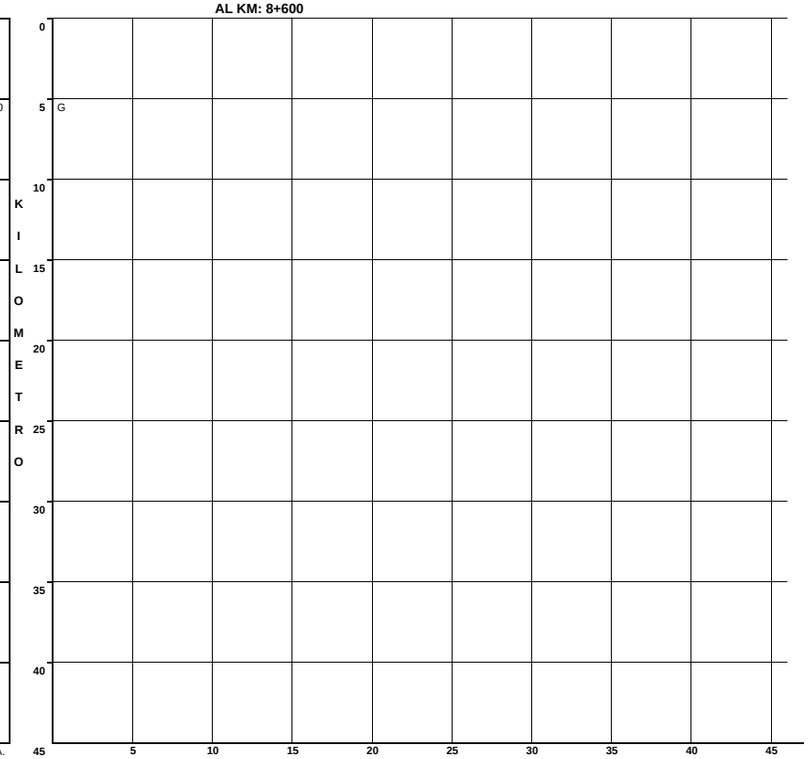

N U M E R O Y C L A S I F I C A C I O N D E A C C I D E N T E S

CLAVE	CLASIFICACION DEL ACCIDENTE	CLAVE	CLASIFICACION DEL ACCIDENTE
A	SALIDA DEL CAMINO	COLISION SOBRE EL CAMINO	
		G	OTRO VEHICULO MOTOR EN TRANSITO
SIN COLISION SOBRE EL CAMINO		**H**	OTRO VEHICULO MOTOR POR ALCANCE
B	VOLCADURA	**J**	VEHICULO MOTOR ESTACIONADO
C	CAIDA DE PASAJERO	**K**	FERROCARRIL
D	INCENDIO	**L**	BICICLETA/MOTOCICLETA
E	OTROS	**M**	ANIMAL
P	CAIDA DE CARGA	**N**	OBJETO FIJO
Q	DESPRENDIMIENTO DE REMOLQUE	**O**	OTROS OBJETOS
COLISION SOBRE EL CAMINO		**S**	SIN DATO
F	PEATON (ATROPELLAMIENTO)		
R	VELOCIDAD EXCESIVA	ACCIDENTES EQUIVALENTES A DAÑOS MATERIALES	
		↑	UN MUERTO = 6 ACCIDENTES
		✱	UN HERIDO = 2 ACCIDENTES

ACCIDENTES POR KILOMETRO
2012

CARRETERA Y TRAMO: Paso del Toro - Acayucan (MEX-180)

DEL KM: 0+000
AL KM: 45+000

KILOMETRO	MUERTOS	HERIDOS	DAÑOS MATERIALES (S)	CONDUCTOR	PEAT O PAS	VEHICULO	CAMINO	GANADO	A. NATURAL	NUMERO Y CLASIFICACION DE ACCIDENTES
0	0	1	5,000	1	0	0	0	0	0	G ✡ ✡
	0	0	22,000	1	0	0	0	0	0	H
5	0	2	25,000	1	0	0	0	0	0	G ✡ ✡ ✡ ✡
	3	4	130,000	1	0	0	0	0	0	H ✞ ✞ ✞ ✞ ✞ ✞ ✞ ✞ ✞ ✞ ✞ ✞ ✞ ✞ ✞ ✞ ✞ ✞ ✡ ✡ ✡ ✡ ✡ ✡ ✡ ✡
10	0	5	35,000	1	0	0	0	0	0	G ✡ ✡ ✡ ✡ ✡ ✡ ✡ ✡ ✡ ✡
	0	1	20,000	1	0	0	0	0	0	G ✡ ✡
	0	1	20,000	1	0	0	0	0	0	F ✡ ✡
15	0	0	20,000	1	0	0	0	0	0	A
	1	0	90,000	1	0	0	0	0	0	G ✞ ✞ ✞ ✞ ✞ ✞
	0	0	90,000	1	0	0	0	1	0	H M
	0	1	25,000	1	0	0	0	1	0	G M ✡ ✡
20										
	3	0	330,000	1	0	0	0	0	0	G ✞ ✞ ✞ ✞ ✞ ✞ ✞ ✞ ✞ ✞ ✞ ✞ ✞ ✞ ✞ ✞ ✞ ✞
	0	1	20,000	1	0	0	0	0	0	A ✡ ✡
25										
30										
	0	0	35,000	1	0	0	0	0	0	G
	0	6	80,000	2	0	0	0	0	0	A A ✡ ✡ ✡ ✡ ✡ ✡ ✡ ✡ ✡ ✡ ✡ ✡
	0	2	60,000	1	0	0	0	0	0	H ✡ ✡ ✡ ✡
35	0	0	35,000	1	0	0	0	0	0	H
	0	1	10,000	0	1	0	0	0	0	F ✡ ✡
40										
45										

NUMERO Y CLASIFICACION DE ACCIDENTES: 5 10 15 20 25 30 35 40 45

CLAVE	CLASIFICACION DEL ACCIDENTE	CLAVE	CLASIFICACION DEL ACCIDENTE
A	SALIDA DEL CAMINO		COLISION SOBRE EL CAMINO
		G	OTRO VEHICULO MOTOR EN TRANSITO
SIN COLISION SOBRE EL CAMINO		H	OTRO VEHICULO MOTOR POR ALCANCE
B	VOLCADURA	J	VEHICULO MOTOR ESTACIONADO
C	CAIDA DE PASAJERO	K	FERROCARRIL
D	INCENDIO	L	BICICLETA/MOTOCICLETA
E	OTROS	M	ANIMAL
P	CAIDA DE CARGA	N	OBJETO FIJO
Q	DESPRENDIMIENTO DE REMOLQUE	O	OTROS OBJETOS
COLISION SOBRE EL CAMINO		S	SIN DATO
F	PEATON (ATROPELLAMIENTO)		
R	VELOCIDAD EXCESIVA		ACCIDENTES EQUIVALENTES A DAÑOS MATERIALES
		✞	UN MUERTO = 6 ACCIDENTES
		✡	UN HERIDO = 2 ACCIDENTES

DEL KM: 45+000
AL KM: 90+000

KILOMETRO	MUERTOS	HERIDOS	DAÑOS MATERIALES (S)	CONDUCTOR	PEAT O PAS	VEHICULO	CAMINO	GANADO	A. NATURAL	NUMERO Y CLASIFICACION DE ACCIDENTES
45										
	0	1	19,000	1	0	0	0	0	0	G ✡ ✡
	0	1	3,000	1	0	0	0	0	0	H ✡ ✡
	0	6	180,000	1	0	1	0	0	0	A G ✡ ✡ ✡ ✡ ✡ ✡ ✡ ✡ ✡ ✡ ✡ ✡
	0	0	8,000	1	0	0	0	0	0	G
50	1	0	231,000	1	0	0	0	0	1	A H ✞ ✞ ✞ ✞ ✞ ✞
	2	0	55,000	1	0	0	0	0	0	H ✞ ✞ ✞ ✞ ✞ ✞ ✞ ✞ ✞ ✞ ✞ ✞
	0	4	10,000	0	0	0	0	1	0	M ✡ ✡ ✡ ✡ ✡ ✡ ✡ ✡
55	1	1	100,000	1	0	0	0	0	0	A ✞ ✞ ✞ ✞ ✞ ✞ ✡ ✡
60										
	5	4	150,000	1	0	0	0	0	0	G ✞ ✡ ✡ ✡ ✡ ✡ ✡ ✡ ✡
65										
	0	2	55,000	1	0	1	0	0	0	A G ✡ ✡ ✡ ✡
70	0	1	10,000	1	0	0	0	0	0	A ✡ ✡
	0	1	150,000	1	0	0	0	0	0	A ✡ ✡
75										
	0	2	30,000	1	0	0	0	0	0	G ✡ ✡ ✡ ✡
	1	0	65,000	1	0	0	0	0	0	G ✞ ✞ ✞ ✞ ✞ ✞
80										
	0	1	10,000	1	0	0	0	0	0	G ✡ ✡
	0	4	115,000	2	0	0	0	0	0	G G ✡ ✡ ✡ ✡ ✡ ✡ ✡ ✡
85										
	1	6	95,000	2	0	0	0	0	0	A G ✞ ✞ ✞ ✞ ✞ ✞ ✡ ✡ ✡ ✡ ✡ ✡ ✡ ✡ ✡ ✡ ✡ ✡
90										

NUMERO Y CLASIFICACION DE ACCIDENTES: 5 10 15 20 25 30 35 40

CLAVE	CLASIFICACION DEL ACCIDENTE	CLAVE	CLASIFICACION DEL ACCIDENTE
A	SALIDA DEL CAMINO		COLISION SOBRE EL CAMINO
		G	OTRO VEHICULO MOTOR EN TRANSITO
SIN COLISION SOBRE EL CAMINO		H	OTRO VEHICULO MOTOR POR ALCANCE
B	VOLCADURA	J	VEHICULO MOTOR ESTACIONADO
C	CAIDA DE PASAJERO	K	FERROCARRIL
D	INCENDIO	L	BICICLETA/MOTOCICLETA
E	OTROS	M	ANIMAL
P	CAIDA DE CARGA	N	OBJETO FIJO
Q	DESPRENDIMIENTO DE REMOLQUE	O	OTROS OBJETOS
COLISION SOBRE EL CAMINO		S	SIN DATO
F	PEATON (ATROPELLAMIENTO)		
R	VELOCIDAD EXCESIVA		ACCIDENTES EQUIVALENTES A DAÑOS MATERIALES
		✞	UN MUERTO = 6 ACCIDENTES
		✡	UN HERIDO = 2 ACCIDENTES

ACCIDENTES POR KILOMETRO
2012

CARRETERA Y TRAMO: Paso del Toro - Acayucan (MEX-180)

DEL KM: 90+000
AL KM: 135+000

Km (tramo)	MUERTOS	HERIDOS	DAÑOS MATERIALES (S)	CONDUCTOR	PEATON	VEHICULO	CAMINO	GANADO	A. NATURAL	NUMERO Y CLASIFICACION DE ACCIDENTES
90–95	0	1	3,500	1	0	0	0	0	0	H ✡ ✡
90–95	0	2	60,000	1	0	0	0	0	0	G ✡ ✡ ✡ ✡
95–100	0	1	12,000	1	0	0	0	0	0	H ✡ ✡
95–100	0	1	50,000	1	0	0	0	0	0	H ✡ ✡
95–100	0	4	40,000	1	0	0	0	0	0	H ✡ ✡ ✡ ✡ ✡ ✡ ✡ ✡
95–100	1	7	70,500	1	1	0	0	0	0	G L ✞ ✞ ✞ ✞ ✞ ✞ ✡ ✡ ✡ ✡ ✡ ✡ ✡ ✡ ✡ ✡ ✡ ✡ ✡ ✡
100–105										
105–110										
110–115	0	0	35,000	0	0	1	0	0	0	D
110–115	0	1	5,000	1	0	0	0	0	0	G ✡ ✡
110–115	0	6	245,000	1	0	0	0	0	0	G ✡ ✡ ✡ ✡ ✡ ✡ ✡ ✡ ✡ ✡ ✡ ✡
115–120	0	6	30,000	1	0	0	0	0	0	G ✡ ✡ ✡ ✡ ✡ ✡ ✡ ✡ ✡ ✡ ✡ ✡
115–120	0	0	1,000	0	0	0	1	0	0	O
120–125	4	2	157,000	2	0	0	0	0	0	A G ✞ ✡ ✡ ✡ ✡
120–125	0	2	60,000	1	0	0	0	0	0	G ✡ ✡ ✡ ✡
120–125	0	1	100,000	1	0	0	0	0	0	A ✡ ✡
120–125	0	6	90,000	1	0	0	0	0	0	G ✡ ✡ ✡ ✡ ✡ ✡ ✡ ✡ ✡ ✡ ✡ ✡
125–130	0	1	3,000	1	0	0	0	0	0	A ✡ ✡
125–130	0	1	60,000	1	0	0	0	0	0	N ✡ ✡
125–130	0	1	2,000	1	0	0	0	0	0	F ✡ ✡
130–135	0	2	30,000	1	0	0	0	0	0	H ✡ ✡ ✡ ✡
130–135	0	3	5,000	1	1	0	0	0	0	F G ✡ ✡ ✡ ✡ ✡ ✡
130–135	0	1	10,000	1	0	0	0	0	0	L ✡ ✡
130–135	0	0	11,000	1	0	0	0	0	0	H

DEL KM: 135+000
AL KM: 180+000

Km (tramo)	MUERTOS	HERIDOS	DAÑOS MATERIALES (S)	CONDUCTOR	PEATON	VEHICULO	CAMINO	GANADO	A. NATURAL	NUMERO Y CLASIFICACION DE ACCIDENTES
135–140	0	0	17,000	1	0	0	0	0	0	G
135–140	0	3	18,000	1	0	0	0	0	0	G ✡ ✡ ✡ ✡ ✡ ✡
140–145	0	0	50,000	1	0	0	0	0	0	H
140–145	0	6	51,000	4	0	0	0	0	0	F G G L ✡ ✡ ✡ ✡ ✡ ✡ ✡ ✡ ✡ ✡ ✡ ✡
140–145	0	3	45,000	1	0	0	0	0	0	G ✡ ✡ ✡ ✡ ✡ ✡
145–150										
150–155	0	2	36,000	1	1	0	0	0	0	F G ✡ ✡ ✡ ✡
150–155	0	4	30,000	1	0	0	0	0	0	A ✡ ✡ ✡ ✡ ✡ ✡ ✡ ✡
155–160	0	0	450,000	1	0	0	0	0	0	B
160–165										
165–170										
170–175	0	0	40,000	0	0	1	0	0	0	D
175–180										

SALDOS · CAUSAS · KILOMETRO

N U M E R O Y C L A S I F I C A C I O N D E A C C I D E N T E S

CLAVE	CLASIFICACION DEL ACCIDENTE	CLAVE	CLASIFICACION DEL ACCIDENTE
A	SALIDA DEL CAMINO		COLISION SOBRE EL CAMINO
		G	OTRO VEHICULO MOTOR EN TRANSITO
SIN COLISION SOBRE EL CAMINO		H	OTRO VEHICULO MOTOR POR ALCANCE
B	VOLCADURA	J	VEHICULO MOTOR ESTACIONADO
C	CAIDA DE PASAJERO	K	FERROCARRIL
D	INCENDIO	L	BICICLETA/MOTOCICLETA
E	OTROS	M	ANIMAL
P	CAIDA DE CARGA	N	OBJETO FIJO
Q	DESPRENDIMIENTO DE REMOLQUE	O	OTROS OBJETOS
COLISION SOBRE EL CAMINO		S	SIN DATO
F	PEATON (ATROPELLAMIENTO)		
R	VELOCIDAD EXCESIVA		ACCIDENTES EQUIVALENTES A DAÑOS MATERIALES
		✞	UN MUERTO = 6 ACCIDENTES
		✡	UN HERIDO = 2 ACCIDENTES

N U M E R O Y C L A S I F I C A C I O N D E A C C I D E N T E S

CLAVE	CLASIFICACION DEL ACCIDENTE	CLAVE	CLASIFICACION DEL ACCIDENTE
A	SALIDA DEL CAMINO		COLISION SOBRE EL CAMINO
		G	OTRO VEHICULO MOTOR EN TRANSITO
SIN COLISION SOBRE EL CAMINO		H	OTRO VEHICULO MOTOR POR ALCANCE
B	VOLCADURA	J	VEHICULO MOTOR ESTACIONADO
C	CAIDA DE PASAJERO	K	FERROCARRIL
D	INCENDIO	L	BICICLETA/MOTOCICLETA
E	OTROS	M	ANIMAL
P	CAIDA DE CARGA	N	OBJETO FIJO
Q	DESPRENDIMIENTO DE REMOLQUE	O	OTROS OBJETOS
COLISION SOBRE EL CAMINO		S	SIN DATO
F	PEATON (ATROPELLAMIENTO)		
R	VELOCIDAD EXCESIVA		ACCIDENTES EQUIVALENTES A DAÑOS MATERIALES
		✞	UN MUERTO = 6 ACCIDENTES
		✡	UN HERIDO = 2 ACCIDENTES

ACCIDENTES POR KILOMETRO
2012

CARRETERA Y TRAMO: Paso del Toro - Acayucan (MEX-180)

DEL KM: 180+000
AL KM: 225+000

SALDOS KILOMETRO	MUERTOS	HERIDOS	DAÑOS MATERIALES (S)	CAUSAS CONDUCTOR	PEATON	VEHICULO	CAMINO	GANADO	A. NA. TUR. AL.
180	0	0	12,000	1	0	0	0	0	0
	0	2	30,000	1	0	0	0	0	0
185	0	0	10,000	1	0	0	0	0	0
	0	1	50,000	1	0	0	0	0	0
190	0	0	4,000	1	0	0	0	0	0
195									
200	0	0	25,000	1	0	0	0	0	0
	1	3	180,000	1	0	0	0	0	0
205	0	4	25,000	1	0	0	0	0	0
210									
215	0	3	55,000	1	0	0	0	0	0
220	0	6	50,000	1	0	0	0	0	0
	0	7	20,000	1	0	0	0	0	0
	0	0	35,000	1	0	0	0	0	0

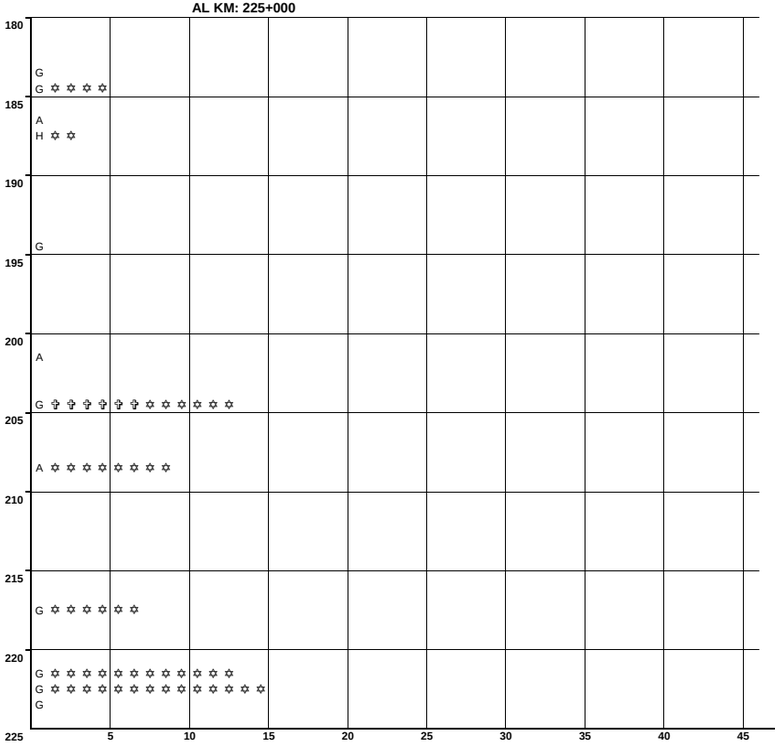

N U M E R O Y C L A S I F I C A C I O N D E A C C I D E N T E S

CLAVE	CLASIFICACION DEL ACCIDENTE	CLAVE	CLASIFICACION DEL ACCIDENTE
A	SALIDA DEL CAMINO		COLISION SOBRE EL CAMINO
		G	OTRO VEHICULO MOTOR EN TRANSITO
SIN COLISION SOBRE EL CAMINO		**H**	OTRO VEHICULO MOTOR POR ALCANCE
B	VOLCADURA	**J**	VEHICULO MOTOR ESTACIONADO
C	CAIDA DE PASAJERO	**K**	FERROCARRIL
D	INCENDIO	**L**	BICICLETA/MOTOCICLETA
E	OTROS	**M**	ANIMAL
P	CAIDA DE CARGA	**N**	OBJETO FIJO
Q	DESPRENDIMIENTO DE REMOLQUE	**O**	OTROS OBJETOS
COLISION SOBRE EL CAMINO		**S**	SIN DATO
F	PEATON (ATROPELLAMIENTO)		
R	VELOCIDAD EXCESIVA	ACCIDENTES	EQUIVALENTES A DAÑOS MATERIALES
		✟	UN MUERTO = 6 ACCIDENTES
		✡	UN HERIDO = 2 ACCIDENTES

ACCIDENTES POR KILOMETRO
2012

CARRETERA Y TRAMO: Paso del Toro - Laguna de San Julián (MEX-VER)

DEL KM: 0+000
AL KM: 45+000

SALDOS / **CAUSAS** / **KILOMETRO** / **NUMERO Y CLASIFICACION DE ACCIDENTES**

MUERTOS	HERIDOS	DAÑOS MATERIALES (S)	CONDUCTOR	PEAT O PAS	VEHICULO	CAMINO	GANADO	A. NATURAL	KILOMETRO	NUMERO Y CLASIFICACION DE ACCIDENTES
									0	
0	0	20,000	1	0	0	0	0	0		K
0	0	40,000	1	0	0	0	0	0		K
0	2	29,000	2	0	0	0	0	0		A G ✡ ✡ ✡ ✡
2	0	250,000	2	0	0	0	0	0	5	A B ✞ ✞ ✞ ✞ ✞ ✞ ✞ ✞ ✞ ✞ ✞ ✞
0	1	200,000	1	0	0	0	0	0		B ✡ ✡
0	1	70,000	1	0	0	0	0	0		G ✡ ✡
0	0	8,000	0	0	0	0	1	0		M
4	1	280,000	4	0	0	0	0	0	10	A H H H ✞ ✡ ✡
0	1	65,000	2	0	0	0	0	0		G H ✡ ✡
0	0	21,000	1	0	0	0	0	0		G
0	0	15,000	1	0	0	0	0	0	15	A
0	4	251,000	2	0	0	0	0	0		G H ✡ ✡ ✡ ✡ ✡ ✡ ✡ ✡
0	0	132,000	1	0	1	0	0	0		H Q
0	3	32,000	2	0	0	0	0	0	20	H N ✡ ✡ ✡ ✡ ✡ ✡
									25	
0	1	5,000	1	0	0	0	0	0		L ✡ ✡
									30	
0	2	15,000	1	0	0	0	0	0		H ✡ ✡ ✡ ✡
									35	
									40	
									45	

Escala de número de accidentes: 5, 10, 15, 20, 25, 30, 35

N U M E R O Y C L A S I F I C A C I O N D E A C C I D E N T E S

CLAVE	CLASIFICACION DEL ACCIDENTE	CLAVE	CLASIFICACION DEL ACCIDENTE
A	SALIDA DEL CAMINO		COLISION SOBRE EL CAMINO
		G	OTRO VEHICULO MOTOR EN TRANSITO
SIN COLISION SOBRE EL CAMINO		**H**	OTRO VEHICULO MOTOR POR ALCANCE
B	VOLCADURA	**J**	VEHICULO MOTOR ESTACIONADO
C	CAIDA DE PASAJERO	**K**	FERROCARRIL
D	INCENDIO	**L**	BICICLETA/MOTOCICLETA
E	OTROS	**M**	ANIMAL
P	CAIDA DE CARGA	**N**	OBJETO FIJO
Q	DESPRENDIMIENTO DE REMOLQUE	**O**	OTROS OBJETOS
COLISION SOBRE EL CAMINO		**S**	SIN DATO
F	PEATON (ATROPELLAMIENTO)		
R	VELOCIDAD EXCESIVA		ACCIDENTES EQUIVALENTES A DAÑOS MATERIALES
		✞	UN MUERTO = 6 ACCIDENTES
		✡	UN HERIDO = 2 ACCIDENTES

ACCIDENTES POR KILOMETRO
2012

CARRETERA Y TRAMO: Poza Rica - María de La Torre@ (MEX-127-VER)

DEL KM: 0+000
AL KM: 45+000

KILOMETRO	MUERTOS	HERIDOS	DAÑOS MATERIALES (S)	CONDUCTOR	PEATONES	VEHICULO	CAMINO	GANADO	A. NATURAL	NUMERO Y CLASIFICACION DE ACCIDENTES
0–5	0	0	50,000	1	0	0	0	0	0	H
25–30	0	1	10,000	1	0	0	0	0	0	G ✡ ✡
30	0	3	72,000	1	0	0	0	0	0	H ✡ ✡ ✡ ✡ ✡ ✡
30–35	0	3	183,000	3	0	0	0	0	0	B G H ✡ ✡ ✡ ✡ ✡ ✡
35	3	2	212,000	3	0	0	0	0	0	G G H ✞ ✞ ✞ ✞ ✞ ✞ ✞ ✞ ✞ ✞ ✞ ✞ ✞ ✞ ✞ ✞ ✞ ✞ ✡ ✡ ✡ ✡

N U M E R O   Y   C L A S I F I C A C I O N   D E   A C C I D E N T E S

CLAVE	CLASIFICACION DEL ACCIDENTE	CLAVE	CLASIFICACION DEL ACCIDENTE
A	SALIDA DEL CAMINO		COLISION SOBRE EL CAMINO
		G	OTRO VEHICULO MOTOR EN TRANSITO
	SIN COLISION SOBRE EL CAMINO	H	OTRO VEHICULO MOTOR POR ALCANCE
B	VOLCADURA	J	VEHICULO MOTOR ESTACIONADO
C	CAIDA DE PASAJERO	K	FERROCARRIL
D	INCENDIO	L	BICICLETA/MOTOCICLETA
E	OTROS	M	ANIMAL
P	CAIDA DE CARGA	N	OBJETO FIJO
Q	DESPRENDIMIENTO DE REMOLQUE	O	OTROS OBJETOS
	COLISION SOBRE EL CAMINO	S	SIN DATO
F	PEATON (ATROPELLAMIENTO)		
R	VELOCIDAD EXCESIVA		

ACCIDENTES EQUIVALENTES A DAÑOS MATERIALES
✞ UN MUERTO = 6 ACCIDENTES
✡ UN HERIDO = 2 ACCIDENTES

ACCIDENTES POR KILOMETRO
2012

CARRETERA Y TRAMO: Ramal a Antón Lizardo (MEX-150)

DEL KM: 0+000

AL KM: 15+000

KILOMETRO	MUERTOS	HERIDOS	DAÑOS MATERIALES (S)	CONDUCTOR	PEATONES	VEHICULO	CAMINO	GANADO	A. NAT. URAL
0	0	0	75,000	3	0	0	0	0	0
	0	1	130,000	3	0	0	0	0	0
5	0	0	20,200	1	0	0	0	0	0
	0	3	105,000	2	0	0	0	0	0
	0	7	100,000	2	0	0	0	0	0
10	0	0	40,000	1	0	0	0	0	0
	3	0	35,000	1	0	0	0	0	0
15									
20									
25									
30									
35									
40									
45									

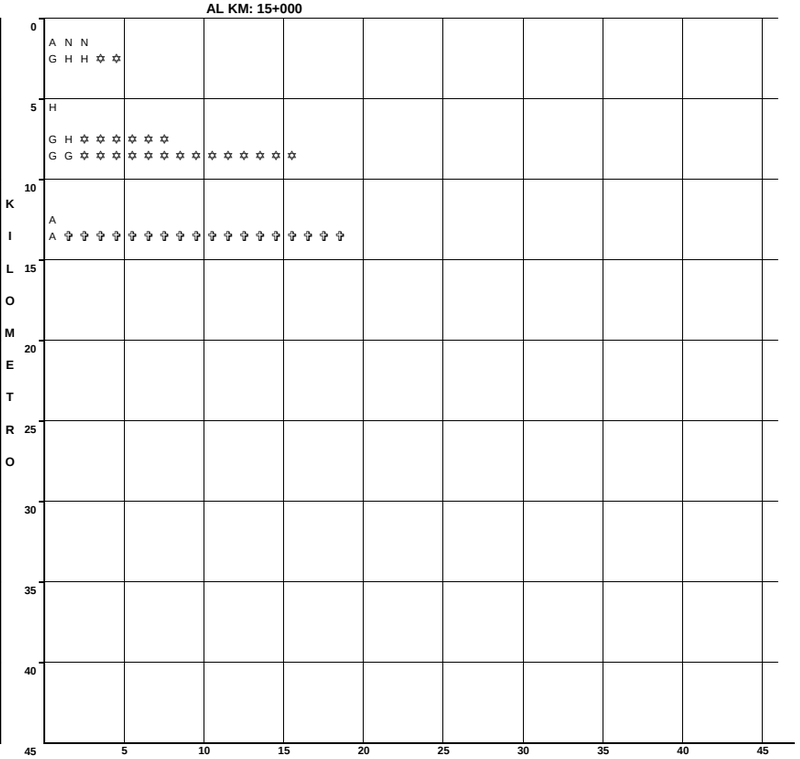

N U M E R O Y C L A S I F I C A C I O N D E A C C I D E N T E S

CLAVE	CLASIFICACION DEL ACCIDENTE	CLAVE	CLASIFICACION DEL ACCIDENTE
A	SALIDA DEL CAMINO	COLISION SOBRE EL CAMINO	
		G	OTRO VEHICULO MOTOR EN TRANSITO
SIN COLISION SOBRE EL CAMINO		**H**	OTRO VEHICULO MOTOR POR ALCANCE
B	VOLCADURA	**J**	VEHICULO MOTOR ESTACIONADO
C	CAIDA DE PASAJERO	**K**	FERROCARRIL
D	INCENDIO	**L**	BICICLETA/MOTOCICLETA
E	OTROS	**M**	ANIMAL
P	CAIDA DE CARGA	**N**	OBJETO FIJO
Q	DESPRENDIMIENTO DE REMOLQUE	**O**	OTROS OBJETOS
COLISION SOBRE EL CAMINO		**S**	SIN DATO
F	PEATON (ATROPELLAMIENTO)		
R	VELOCIDAD EXCESIVA	ACCIDENTES EQUIVALENTES A DAÑOS MATERIALES	
		✞	UN MUERTO = 6 ACCIDENTES
		✡	UN HERIDO = 2 ACCIDENTES

ACCIDENTES POR KILOMETRO
2012

CARRETERA Y TRAMO: Ramal a Tecolutla (MEX-180)

DEL KM: 0+000
AL KM: 11+500

MUERTOS	HERIDOS	DAÑOS MATERIALES (S)	CONDUCTOR	PEAT O PAS	VEHICULO	CAMINO	GANADO	A. NATURAL	KILOMETRO	NUMERO Y CLASIFICACION DE ACCIDENTES
2	6	130,000	2	0	0	0	0	0	0	A A ✞ ✞ ✞ ✞ ✞ ✞ ✞ ✞ ✞ ✞ ✞ ✞ ✡ ✡ ✡ ✡ ✡ ✡ ✡ ✡ ✡ ✡ ✡ ✡
0	4	65,000	1	0	0	0	0	0		G ✡ ✡ ✡ ✡ ✡ ✡ ✡ ✡
0	0	18,000	1	0	0	0	0	0		G
1	4	30,000	1	0	0	0	0	0	5	G ✞ ✞ ✞ ✞ ✞ ✞ ✡ ✡ ✡ ✡ ✡ ✡ ✡ ✡
0	1	8,000	1	0	0	0	0	0		A ✡ ✡
0	0	30,000	1	0	0	0	0	0		A
0	0	8,500	2	0	0	0	0	0	10	A H

Escala KILOMETRO: 0, 5, 10, 15, 20, 25, 30, 35, 40, 45

Escala NUMERO Y CLASIFICACION DE ACCIDENTES: 5, 10, 15, 20, 25, 30, 35, 40, 45

N U M E R O   Y   C L A S I F I C A C I O N   D E   A C C I D E N T E S

CLAVE	CLASIFICACION DEL ACCIDENTE	CLAVE	CLASIFICACION DEL ACCIDENTE
A	SALIDA DEL CAMINO		COLISION SOBRE EL CAMINO
		G	OTRO VEHICULO MOTOR EN TRANSITO
SIN COLISION SOBRE EL CAMINO		**H**	OTRO VEHICULO MOTOR POR ALCANCE
B	VOLCADURA	**J**	VEHICULO MOTOR ESTACIONADO
C	CAIDA DE PASAJERO	**K**	FERROCARRIL
D	INCENDIO	**L**	BICICLETA/MOTOCICLETA
E	OTROS	**M**	ANIMAL
P	CAIDA DE CARGA	**N**	OBJETO FIJO
Q	DESPRENDIMIENTO DE REMOLQUE	**O**	OTROS OBJETOS
COLISION SOBRE EL CAMINO		**S**	SIN DATO
F	PEATON (ATROPELLAMIENTO)		
R	VELOCIDAD EXCESIVA		ACCIDENTES EQUIVALENTES A DAÑOS MATERIALES
		✞	UN MUERTO = 6 ACCIDENTES
		✡	UN HERIDO = 2 ACCIDENTES

ACCIDENTES POR KILOMETRO
2012

CARRETERA Y TRAMO: San Hipólito - Xalapa Lim. Edos. Pue./Ver. - Xalapa (MEX-140)

DEL KM: 83+000
AL KM: 125+000

Km	MUERTOS	HERIDOS	DAÑOS MATERIALES ($)	CONDUCTOR	PEATON	VEHICULO	CAMINO	GANADO	A. NATURAL	NUMERO Y CLASIFICACION DE ACCIDENTES
80										
	0	4	195,000	2	0	0	0	0	0	G H ✡ ✡ ✡ ✡ ✡ ✡ ✡ ✡
85										
90										
	0	1	31,500	2	0	0	0	0	0	A A ✡ ✡
95										
	0	1	11,000	1	0	0	0	0	0	G ✡ ✡
100										
	0	6	69,500	3	1	0	0	0	0	F G G L ✡ ✡ ✡ ✡ ✡ ✡ ✡ ✡ ✡ ✡ ✡ ✡
105	0	1	8,000	1	0	0	0	0	0	G ✡ ✡
	1	2	120,000	2	0	0	0	0	0	A G ✞ ✞ ✞ ✞ ✞ ✞ ✡ ✡ ✡ ✡
	5	9	86,000	2	0	0	0	0	0	G G ✞ ✡ ✡ ✡ ✡ ✡ ✡ ✡ ✡ ✡ ✡ ✡ ✡ 6 ✡
110	0	0	45,000	1	0	0	0	0	0	G
	0	0	45,000	1	0	0	0	0	0	G
	0	0	270,000	1	0	1	0	0	0	A H
	1	4	91,000	3	0	0	0	0	0	G G G ✞ ✞ ✞ ✞ ✞ ✞ ✡ ✡ ✡ ✡ ✡ ✡ ✡ ✡
115	0	4	119,000	3	0	0	0	0	0	A A G ✡ ✡ ✡ ✡ ✡ ✡ ✡ ✡
	0	1	20,000	1	0	0	0	0	0	H ✡ ✡
	0	0	70,000	1	0	0	0	0	0	A
	0	0	120,000	1	0	0	0	0	0	G
	1	0	30,000	1	0	0	0	0	0	A ✞ ✞ ✞ ✞ ✞ ✞
120	3	3	132,000	2	1	0	0	0	0	A F L ✞ ✞ ✞ ✞ ✞ ✞ ✞ ✞ ✞ ✞ ✞ ✞ ✞ ✞ ✞ ✞ ✞ ✞ ✡ ✡ ✡ ✡ ✡ ✡
	0	3	9,000	1	0	0	0	0	0	H ✡ ✡ ✡ ✡ ✡ ✡
	0	3	95,000	1	0	0	0	0	0	H ✡ ✡ ✡ ✡ ✡ ✡
125										

N U M E R O Y C L A S I F I C A C I O N D E A C C I D E N T E S (escala: 5, 10, 15, 20, 25, 30, 35, 40, 45)

CLAVE	CLASIFICACION DEL ACCIDENTE	CLAVE	CLASIFICACION DEL ACCIDENTE
A	SALIDA DEL CAMINO		COLISION SOBRE EL CAMINO
		G	OTRO VEHICULO MOTOR EN TRANSITO
SIN COLISION SOBRE EL CAMINO		**H**	OTRO VEHICULO MOTOR POR ALCANCE
B	VOLCADURA	**J**	VEHICULO MOTOR ESTACIONADO
C	CAIDA DE PASAJERO	**K**	FERROCARRIL
D	INCENDIO	**L**	BICICLETA/MOTOCICLETA
E	OTROS	**M**	ANIMAL
P	CAIDA DE CARGA	**N**	OBJETO FIJO
Q	DESPRENDIMIENTO DE REMOLQUE	**O**	OTROS OBJETOS
COLISION SOBRE EL CAMINO		**S**	SIN DATO
F	PEATON (ATROPELLAMIENTO)		
R	VELOCIDAD EXCESIVA		ACCIDENTES EQUIVALENTES A DAÑOS MATERIALES
		✞	UN MUERTO = 6 ACCIDENTES
		✡	UN HERIDO = 2 ACCIDENTES

DEL KM: 125+000
AL KM: 170+000

Km	MUERTOS	HERIDOS	DAÑOS MATERIALES ($)	CONDUCTOR	PEATON	VEHICULO	CAMINO	GANADO	A. NATURAL	NUMERO Y CLASIFICACION DE ACCIDENTES
125	0	0	135,000	1	0	1	0	0	0	A N
	0	0	5,000	1	0	0	0	0	0	A
	0	3	150,000	2	0	0	0	0	0	A B ✡ ✡ ✡ ✡ ✡ ✡
	0	2	21,500	1	0	0	0	0	0	G ✡ ✡ ✡ ✡
130	0	2	8,000	1	1	0	0	0	0	A F ✡ ✡ ✡ ✡
	0	0	28,000	1	0	0	0	0	0	G
	0	2	35,000	1	0	0	0	0	0	G ✡ ✡ ✡ ✡
	0	2	25,000	2	0	0	0	0	0	A N ✡ ✡ ✡ ✡
135										
	1	0	170,000	3	0	0	0	0	0	A A A ✞ ✞ ✞ ✞ ✞ ✞
	0	0	15,000	1	0	0	0	0	0	G
	4	4	660,000	5	0	0	0	0	0	A B B H H ✞ ✡ ✡ ✡ ✡ ✡ ✡ ✡ ✡
140	1	4	1,149,500	4	0	1	0	0	0	A A B G H ✞ ✞ ✞ ✞ ✞ ✞ ✡ ✡ ✡ ✡ ✡ ✡ ✡ ✡
	0	0	45,000	1	0	0	0	0	0	G
	1	6	360,000	3	0	0	0	0	0	A B G ✞ ✞ ✞ ✞ ✞ ✞ ✡ ✡ ✡ ✡ ✡ ✡ ✡ ✡ ✡ ✡ ✡ ✡
	0	7	45,000	1	0	0	0	0	0	G ✡ ✡ ✡ ✡ ✡ ✡ ✡ ✡ ✡ ✡ ✡ ✡ ✡ ✡
	0	1	12,000	1	0	1	0	0	0	A N ✡ ✡
145	0	0	80,000	1	0	0	0	0	0	A
	0	4	55,000	1	0	0	0	0	0	G ✡ ✡ ✡ ✡ ✡ ✡ ✡ ✡
150										
155										
160										
165										
170										

N U M E R O Y C L A S I F I C A C I O N D E A C C I D E N T E S (escala: 5, 10, 15, 20, 25, 30, 35, 40)

CLAVE	CLASIFICACION DEL ACCIDENTE	CLAVE	CLASIFICACION DEL ACCIDENTE
A	SALIDA DEL CAMINO		COLISION SOBRE EL CAMINO
		G	OTRO VEHICULO MOTOR EN TRANSITO
SIN COLISION SOBRE EL CAMINO		**H**	OTRO VEHICULO MOTOR POR ALCANCE
B	VOLCADURA	**J**	VEHICULO MOTOR ESTACIONADO
C	CAIDA DE PASAJERO	**K**	FERROCARRIL
D	INCENDIO	**L**	BICICLETA/MOTOCICLETA
E	OTROS	**M**	ANIMAL
P	CAIDA DE CARGA	**N**	OBJETO FIJO
Q	DESPRENDIMIENTO DE REMOLQUE	**O**	OTROS OBJETOS
COLISION SOBRE EL CAMINO		**S**	SIN DATO
F	PEATON (ATROPELLAMIENTO)		
R	VELOCIDAD EXCESIVA		ACCIDENTES EQUIVALENTES A DAÑOS MATERIALES
		✞	UN MUERTO = 6 ACCIDENTES
		✡	UN HERIDO = 2 ACCIDENTES

ACCIDENTES POR KILOMETRO
2012

CARRETERA Y TRAMO: Tamarindo - José Cardel (MEX-180)

DEL KM: 54+000
AL KM: 67+900

MUERTOS	HERIDOS	DAÑOS MATERIALES (S)	CONDUCTOR	PEAT. O PAS.	VEHICULO	CAMINO	GANADO	A. NATURAL	KILOMETRO	NUMERO Y CLASIFICACION DE ACCIDENTES
									50	
0	1	85,000	2	0	0	0	0	0		A A ✡ ✡
3	20	370,000	4	0	0	0	0	0	55	A G H N ✞ ✞ ✞ ✞ ✞ ✞ ✞ ✞ ✞ ✞ ✞ ✞ ✞ ✞ ✞ ✞ ✞ ✞ ✡ 19 ✡
0	0	42,000	1	0	0	0	0	0		J
0	4	50,000	2	0	0	0	0	0		H N ✡ ✡ ✡ ✡ ✡ ✡ ✡ ✡
0	0	15,000	1	0	0	0	0	0		N
0	1	50,000	1	0	0	0	0	0		N ✡ ✡
									60	
0	0	135,000	3	0	0	0	0	0		A A G
1	0	118,000	2	0	0	0	0	0		G N ✞ ✞ ✞ ✞ ✞ ✞
0	1	15,000	0	1	0	0	0	0		F ✡ ✡
									65	
									70	
									75	
									80	
									85	
									90	
									95	5 10 15 20 25 30 35 40 45

SALDOS | **CAUSAS** | **KILOMETRO**

N U M E R O   Y   C L A S I F I C A C I O N   D E   A C C I D E N T E S

CLAVE	CLASIFICACION DEL ACCIDENTE	CLAVE	CLASIFICACION DEL ACCIDENTE
A	SALIDA DEL CAMINO		COLISION SOBRE EL CAMINO
		G	OTRO VEHICULO MOTOR EN TRANSITO
SIN COLISION SOBRE EL CAMINO		H	OTRO VEHICULO MOTOR POR ALCANCE
B	VOLCADURA	J	VEHICULO MOTOR ESTACIONADO
C	CAIDA DE PASAJERO	K	FERROCARRIL
D	INCENDIO	L	BICICLETA/MOTOCICLETA
E	OTROS	M	ANIMAL
P	CAIDA DE CARGA	N	OBJETO FIJO
Q	DESPRENDIMIENTO DE REMOLQUE	O	OTROS OBJETOS
COLISION SOBRE EL CAMINO		S	SIN DATO
F	PEATON (ATROPELLAMIENTO)		
R	VELOCIDAD EXCESIVA		ACCIDENTES EQUIVALENTES A DAÑOS MATERIALES
		✞	UN MUERTO = 6 ACCIDENTES
		✡	UN HERIDO = 2 ACCIDENTES

ACCIDENTES POR KILOMETRO
2012

CARRETERA Y TRAMO: Tehuacán - Córdoba Lim. Edos. Pue./Ver. - Córdoba (MEX-150)

DEL KM: 27+000
AL KM: 70+000

KILOMETRO	MUERTOS	HERIDOS	DAÑOS MATERIALES (S)	CONDUCTOR	PEATONES	VEHICULOS	CAMIONES	GANADO	A. NA. TUR. AL.
30	0	1	120,000	1	0	0	0	0	0
35	0	0	190,000	0	0	2	0	0	0
40	1	0	180,000	1	0	0	0	0	0
45	0	3	18,000	1	0	0	0	0	0
	0	0	50,000	1	0	0	0	0	0
	0	1	30,000	1	0	0	0	0	0
	0	3	95,000	1	0	0	0	0	0

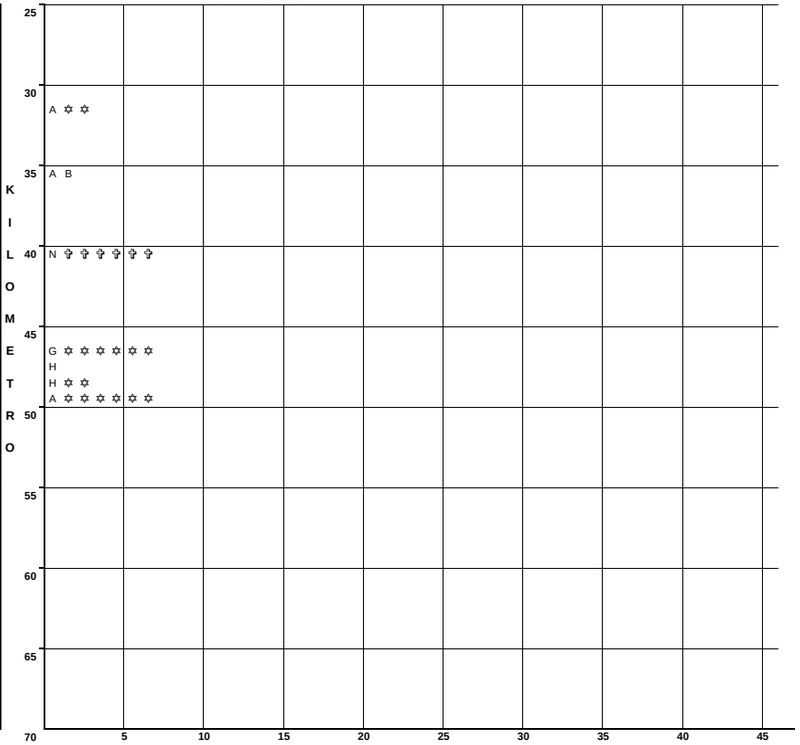

NUMERO Y CLASIFICACION DE ACCIDENTES

CLAVE	CLASIFICACION DEL ACCIDENTE
A	SALIDA DEL CAMINO
SIN COLISION SOBRE EL CAMINO	
B	VOLCADURA
C	CAIDA DE PASAJERO
D	INCENDIO
E	OTROS
P	CAIDA DE CARGA
Q	DESPRENDIMIENTO DE REMOLQUE
COLISION SOBRE EL CAMINO	
F	PEATON (ATROPELLAMIENTO)
R	VELOCIDAD EXCESIVA

CLAVE	CLASIFICACION DEL ACCIDENTE
COLISION SOBRE EL CAMINO	
G	OTRO VEHICULO MOTOR EN TRANSITO
H	OTRO VEHICULO MOTOR POR ALCANCE
J	VEHICULO MOTOR ESTACIONADO
K	FERROCARRIL
L	BICICLETA/MOTOCICLETA
M	ANIMAL
N	OBJETO FIJO
O	OTROS OBJETOS
S	SIN DATO

ACCIDENTES EQUIVALENTES A DAÑOS MATERIALES
UN MUERTO = 6 ACCIDENTES
UN HERIDO = 2 ACCIDENTES

DEL KM: 70+000
AL KM: 86+760

KILOMETRO	MUERTOS	HERIDOS	DAÑOS MATERIALES (S)	CONDUCTOR	PEATONES	VEHICULOS	CAMIONES	GANADO	A. NA. TUR. AL.
75	1	0	74,000	3	0	0	0	0	0
	0	0	10,000	1	0	0	0	0	0

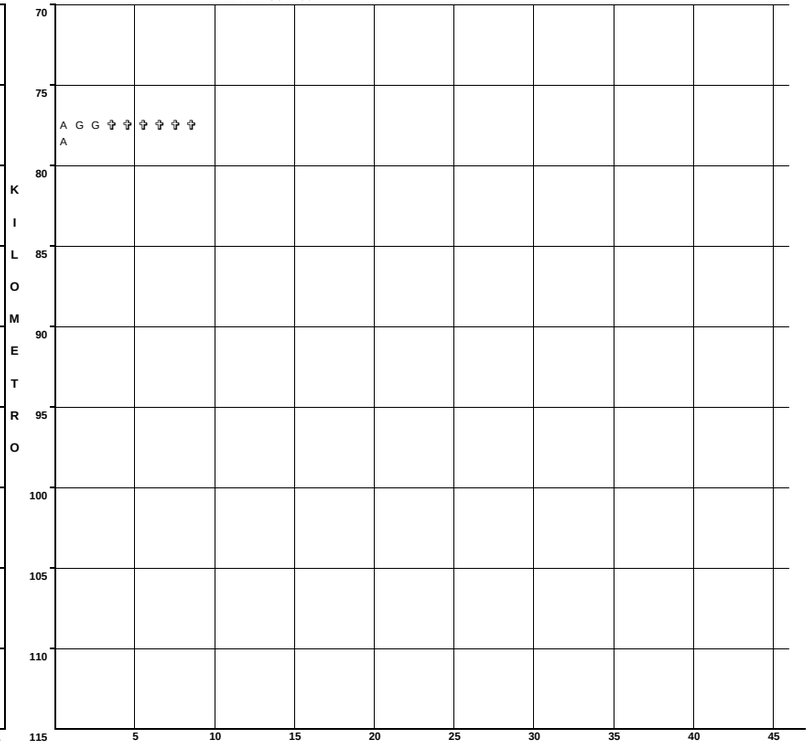

NUMERO Y CLASIFICACION DE ACCIDENTES

CLAVE	CLASIFICACION DEL ACCIDENTE
A	SALIDA DEL CAMINO
SIN COLISION SOBRE EL CAMINO	
B	VOLCADURA
C	CAIDA DE PASAJERO
D	INCENDIO
E	OTROS
P	CAIDA DE CARGA
Q	DESPRENDIMIENTO DE REMOLQUE
COLISION SOBRE EL CAMINO	
F	PEATON (ATROPELLAMIENTO)
R	VELOCIDAD EXCESIVA

CLAVE	CLASIFICACION DEL ACCIDENTE
COLISION SOBRE EL CAMINO	
G	OTRO VEHICULO MOTOR EN TRANSITO
H	OTRO VEHICULO MOTOR POR ALCANCE
J	VEHICULO MOTOR ESTACIONADO
K	FERROCARRIL
L	BICICLETA/MOTOCICLETA
M	ANIMAL
N	OBJETO FIJO
O	OTROS OBJETOS
S	SIN DATO

ACCIDENTES EQUIVALENTES A DAÑOS MATERIALES
UN MUERTO = 6 ACCIDENTES
UN HERIDO = 2 ACCIDENTES

ACCIDENTES POR KILOMETRO
2012

CARRETERA Y TRAMO: Teziutlán - Nautla Lim. Edos. Pue./Ver.- Veracruz (MEX-129)

DEL KM: 18+000
AL KM: 60+000

KILOMETRO	SALDOS: MUERTOS	SALDOS: HERIDOS	SALDOS: DAÑOS MATERIALES (S)	CAUSAS: CONDUCTOR	CAUSAS: PEATON O PASAJERO	CAUSAS: VEHICULO	CAUSAS: CAMINO	CAUSAS: GANADO	CAUSAS: A. NATURAL	NUMERO Y CLASIFICACION DE ACCIDENTES
18	0	5	549,000	4	0	0	0	0	0	A F G G ✡ ✡ ✡ ✡ ✡ ✡ ✡ ✡ ✡ ✡
19	0	0	10,000	1	0	0	0	0	0	N
20	0	1	50,000	2	0	0	0	0	0	A G ✡ ✡
21	0	4	70,000	1	0	0	0	0	0	G ✡ ✡ ✡ ✡ ✡ ✡ ✡ ✡
24	0	1	70,000	2	0	0	0	0	0	A G ✡ ✡
25	0	5	130,000	2	0	1	0	0	0	A G G ✡ ✡ ✡ ✡ ✡ ✡ ✡ ✡ ✡ ✡
26	0	0	130,000	2	0	0	0	0	0	A N
29	0	0	50,000	1	0	0	0	0	0	G
30	3	1	113,000	2	0	0	0	0	0	A G ✞ ✞ ✞ ✞ ✞ ✞ ✞ ✞ ✞ ✞ ✞ ✞ ✞ ✞ ✞ ✞ ✞ ✞ ✡ ✡
31	0	0	15,000	1	0	0	0	0	0	N
32	0	0	100,000	1	0	0	0	0	0	A
33	0	4	42,000	1	0	0	0	0	0	G ✡ ✡ ✡ ✡ ✡ ✡ ✡ ✡
39	0	0	20,000	1	0	0	0	0	0	G
42	0	0	9,000	1	0	0	0	0	0	G
43	1	3	61,000	3	0	0	0	0	0	A A G ✞ ✞ ✞ ✞ ✞ ✞ ✡ ✡ ✡ ✡ ✡ ✡
44	0	2	35,000	1	0	0	0	0	0	G ✡ ✡ ✡ ✡
45	1	9	90,000	2	0	0	0	0	0	G G ✞ ✞ ✞ ✞ ✞ ✞ ✡ ✡ ✡ ✡ ✡ ✡ ✡ ✡ ✡ ✡ ✡ ✡ ✡ ✡ ✡ ✡ ✡ ✡
46	4	4	175,000	3	0	0	0	0	0	G G G ✞ ✡ ✡ ✡ ✡ ✡ ✡ ✡ ✡
49	0	3	13,500	2	0	0	0	0	0	A G ✡ ✡ ✡ ✡ ✡ ✡
50	0	1	3,500	1	0	0	0	0	0	H ✡ ✡
51	0	2	23,000	1	1	0	0	0	0	B F ✡ ✡ ✡ ✡
53	0	2	51,500	3	0	0	0	0	0	G G G ✡ ✡ ✡ ✡
56	0	0	90,000	2	0	0	0	0	0	G G
57	2	2	332,000	2	0	0	0	0	0	G H ✞ ✞ ✞ ✞ ✞ ✞ ✞ ✞ ✞ ✞ ✞ ✞ ✡ ✡ ✡ ✡
59	0	5	140,000	2	0	0	0	0	0	G H ✡ ✡ ✡ ✡ ✡ ✡ ✡ ✡ ✡ ✡

N U M E R O Y C L A S I F I C A C I O N D E A C C I D E N T E S (escala: 5, 10, 15, 20, 25, 30, 35, 40)

DEL KM: 60+000
AL KM: 105+000

KILOMETRO	SALDOS: MUERTOS	SALDOS: HERIDOS	SALDOS: DAÑOS MATERIALES (S)	CAUSAS: CONDUCTOR	CAUSAS: PEATON O PASAJERO	CAUSAS: VEHICULO	CAUSAS: CAMINO	CAUSAS: GANADO	CAUSAS: A. NATURAL	NUMERO Y CLASIFICACION DE ACCIDENTES
60	1	0	6,500	1	0	0	0	0	0	L ✞ ✞ ✞ ✞ ✞ ✞
62	0	1	70,000	1	0	0	0	0	0	G ✡ ✡
65	0	2	60,000	1	0	0	0	0	0	A ✡ ✡ ✡ ✡
66	0	1	30,000	1	0	0	0	0	0	G ✡ ✡
68	1	0	60,000	1	0	0	0	0	0	A ✞ ✞ ✞ ✞ ✞ ✞
70	0	0	123,000	2	0	0	0	0	0	A G
72	0	1	15,000	1	0	0	0	0	0	A ✡ ✡
76	2	1	80,000	1	0	0	0	0	0	H ✞ ✞ ✞ ✞ ✞ ✞ ✞ ✞ ✞ ✞ ✞ ✞ ✡ ✡
78	0	0	35,000	1	0	0	0	0	0	G
80	0	1	90,000	1	0	0	0	0	0	G ✡ ✡
81	0	3	25,000	1	0	0	0	0	0	G ✡ ✡ ✡ ✡ ✡ ✡
85	0	0	161,000	2	0	0	0	0	0	G G
88	2	1	60,000	1	0	0	0	0	0	G ✞ ✞ ✞ ✞ ✞ ✞ ✞ ✞ ✞ ✞ ✞ ✞ ✡ ✡
89	1	0	10,000	0	0	0	0	1	0	M ✞ ✞ ✞ ✞ ✞ ✞

N U M E R O Y C L A S I F I C A C I O N D E A C C I D E N T E S (escala: 5, 10, 15, 20, 25, 30, 35, 40, 45)

CLAVE	CLASIFICACION DEL ACCIDENTE	CLAVE	CLASIFICACION DEL ACCIDENTE
A	SALIDA DEL CAMINO		COLISION SOBRE EL CAMINO
		G	OTRO VEHICULO MOTOR EN TRANSITO
	SIN COLISION SOBRE EL CAMINO	H	OTRO VEHICULO MOTOR POR ALCANCE
B	VOLCADURA	J	VEHICULO MOTOR ESTACIONADO
C	CAIDA DE PASAJERO	K	FERROCARRIL
D	INCENDIO	L	BICICLETA/MOTOCICLETA
E	OTROS	M	ANIMAL
P	CAIDA DE CARGA	N	OBJETO FIJO
Q	DESPRENDIMIENTO DE REMOLQUE	O	OTROS OBJETOS
	COLISION SOBRE EL CAMINO	S	SIN DATO
F	PEATON (ATROPELLAMIENTO)		
R	VELOCIDAD EXCESIVA		

ACCIDENTES EQUIVALENTES A DAÑOS MATERIALES
- ✞ UN MUERTO = 6 ACCIDENTES
- ✡ UN HERIDO = 2 ACCIDENTES

(La misma tabla de claves se repite bajo la gráfica del tramo del km 60+000 al km 105+000.)

ACCIDENTES POR KILOMETRO
2012

CARRETERA Y TRAMO: Teziutlán - Perote Lim. Edos. Pue./Ver. - Perote (MEX-131)

DEL KM: 11+000
AL KM: 55+000

MUERTOS	HERIDOS	DAÑOS MATERIALES (S)	CONDUCTOR	PEATON PASAJEROS	VEHICULO	CAMINO	GANADO	A. NA. T. URA. L	KILOMETRO	NUMERO Y CLASIFICACION DE ACCIDENTES
									10	
0	0	80,000	1	0	0	0	0	0		A
									15	
1	1	200,000	2	0	0	0	0	0		G G ✞ ✞ ✞ ✞ ✞ ✞ ✡ ✡
0	1	25,000	1	0	0	0	0	0		N ✡ ✡
0	5	130,000	2	0	0	0	0	0	20	G G ✡ ✡ ✡ ✡ ✡ ✡ ✡ ✡ ✡ ✡
0	1	200,000	2	0	0	0	0	0		A A ✡ ✡
1	5	100,500	3	0	0	0	0	0		B G G ✞ ✞ ✞ ✞ ✞ ✞ ✡ ✡ ✡ ✡ ✡ ✡ ✡ ✡ ✡ ✡
0	1	63,000	2	0	0	0	0	0	25	G G ✡ ✡
0	0	60,000	1	0	0	0	0	0		G
									30	
0	4	25,000	1	0	0	0	0	0		G ✡ ✡ ✡ ✡ ✡ ✡ ✡ ✡
0	0	40,000	1	0	0	0	0	0		G
1	0	50,000	1	0	0	0	0	0	35	G ✞ ✞ ✞ ✞ ✞ ✞
0	1	70,000	1	0	0	0	0	0		H ✡ ✡
0	1	40,000	1	0	0	0	0	0	40	A ✡ ✡
1	3	20,000	1	0	0	0	0	0		A ✞ ✞ ✞ ✞ ✞ ✞ ✡ ✡ ✡ ✡ ✡ ✡
0	4	988,000	4	0	0	0	0	0	45	G G G G ✡ ✡ ✡ ✡ ✡ ✡ ✡ ✡
									50	
									55	

SALDOS — CAUSAS — KILOMETRO

Escala: 5 10 15 20 25 30 35 40 45

N U M E R O Y C L A S I F I C A C I O N D E A C C I D E N T E S

CLAVE	CLASIFICACION DEL ACCIDENTE	CLAVE	CLASIFICACION DEL ACCIDENTE
A	SALIDA DEL CAMINO		COLISION SOBRE EL CAMINO
		G	OTRO VEHICULO MOTOR EN TRANSITO
SIN COLISION SOBRE EL CAMINO		**H**	OTRO VEHICULO MOTOR POR ALCANCE
B	VOLCADURA	**J**	VEHICULO MOTOR ESTACIONADO
C	CAIDA DE PASAJERO	**K**	FERROCARRIL
D	INCENDIO	**L**	BICICLETA/MOTOCICLETA
E	OTROS	**M**	ANIMAL
P	CAIDA DE CARGA	**N**	OBJETO FIJO
Q	DESPRENDIMIENTO DE REMOLQUE	**O**	OTROS OBJETOS
COLISION SOBRE EL CAMINO		**S**	SIN DATO
F	PEATON (ATROPELLAMIENTO)		
R	VELOCIDAD EXCESIVA		ACCIDENTES EQUIVALENTES A DAÑOS MATERIALES
		✞	UN MUERTO = 6 ACCIDENTES
		✡	UN HERIDO = 2 ACCIDENTES

ACCIDENTES POR KILOMETRO
2012

CARRETERA Y TRAMO: Tihuatlán - Potrero del Llano (MEX-127)

DEL KM: 0+000
AL KM: 45+000

KILOMETRO	MUERTOS	HERIDOS	DAÑOS MATERIALES (S)	CONDUCTOR	PEATON	VEHICULO	CAMINO	GANADO	AGENTE NATURAL	NUMERO Y CLASIFICACION DE ACCIDENTES
0	0	0	70,000	1	0	0	0	0	0	B
	0	1	25,000	1	0	1	0	0	0	B G ✡ ✡
	0	0	10,000	1	0	0	0	0	0	G
5	0	0	50,000	1	0	0	0	0	0	A
	0	1	25,000	1	0	0	0	0	0	J ✡ ✡
15	0	4	4,000	1	0	0	0	0	0	A ✡ ✡ ✡ ✡ ✡ ✡ ✡ ✡
	0	0	16,000	1	0	0	0	0	0	G
	1	6	108,500	3	0	0	0	0	0	G J L ✞ ✞ ✞ ✞ ✞ ✞ ✡ ✡ ✡ ✡ ✡ ✡ ✡ ✡ ✡ ✡ ✡ ✡
	0	0	25,000	1	0	0	0	0	0	G
	0	1	2,000	1	0	0	0	0	0	L ✡ ✡
	0	0	170,000	1	0	0	0	0	0	A
	0	4	110,000	1	0	0	0	0	0	G ✡ ✡ ✡ ✡ ✡ ✡ ✡ ✡
	1	3	86,000	2	0	0	0	0	0	G G ✞ ✞ ✞ ✞ ✞ ✞ ✡ ✡ ✡ ✡ ✡ ✡
	0	0	45,000	1	0	0	0	0	0	H

SALDOS · CAUSAS · KILOMETRO (0 – 45); escala: 5, 10, 15, 20, 25, 30, 35, 40, 45

N U M E R O   Y   C L A S I F I C A C I O N   D E   A C C I D E N T E S

CLAVE	CLASIFICACION DEL ACCIDENTE	CLAVE	CLASIFICACION DEL ACCIDENTE
A	SALIDA DEL CAMINO		COLISION SOBRE EL CAMINO
		G	OTRO VEHICULO MOTOR EN TRANSITO
SIN COLISION SOBRE EL CAMINO		**H**	OTRO VEHICULO MOTOR POR ALCANCE
B	VOLCADURA	**J**	VEHICULO MOTOR ESTACIONADO
C	CAIDA DE PASAJERO	**K**	FERROCARRIL
D	INCENDIO	**L**	BICICLETA/MOTOCICLETA
E	OTROS	**M**	ANIMAL
P	CAIDA DE CARGA	**N**	OBJETO FIJO
Q	DESPRENDIMIENTO DE REMOLQUE	**O**	OTROS OBJETOS
COLISION SOBRE EL CAMINO		**S**	SIN DATO
F	PEATON (ATROPELLAMIENTO)		
R	VELOCIDAD EXCESIVA		ACCIDENTES EQUIVALENTES A DAÑOS MATERIALES
		✞	UN MUERTO = 6 ACCIDENTES
		✡	UN HERIDO = 2 ACCIDENTES

DEL KM: 45+000
AL KM: 51+700

KILOMETRO	MUERTOS	HERIDOS	DAÑOS MATERIALES (S)	CONDUCTOR	PEATON	VEHICULO	CAMINO	GANADO	AGENTE NATURAL	NUMERO Y CLASIFICACION DE ACCIDENTES
45										
	0	0	50,000	1	0	0	0	0	0	G
50	0	0	30,000	0	0	1	0	0	0	Q
	0	3	115,000	2	0	0	0	0	0	G G ✡ ✡ ✡ ✡ ✡ ✡

SALDOS · CAUSAS · KILOMETRO (45 – 90); escala: 5, 10, 15, 20, 25, 30, 35, 40, 45

N U M E R O   Y   C L A S I F I C A C I O N   D E   A C C I D E N T E S

CLAVE	CLASIFICACION DEL ACCIDENTE	CLAVE	CLASIFICACION DEL ACCIDENTE
A	SALIDA DEL CAMINO		COLISION SOBRE EL CAMINO
		G	OTRO VEHICULO MOTOR EN TRANSITO
SIN COLISION SOBRE EL CAMINO		**H**	OTRO VEHICULO MOTOR POR ALCANCE
B	VOLCADURA	**J**	VEHICULO MOTOR ESTACIONADO
C	CAIDA DE PASAJERO	**K**	FERROCARRIL
D	INCENDIO	**L**	BICICLETA/MOTOCICLETA
E	OTROS	**M**	ANIMAL
P	CAIDA DE CARGA	**N**	OBJETO FIJO
Q	DESPRENDIMIENTO DE REMOLQUE	**O**	OTROS OBJETOS
COLISION SOBRE EL CAMINO		**S**	SIN DATO
F	PEATON (ATROPELLAMIENTO)		
R	VELOCIDAD EXCESIVA		ACCIDENTES EQUIVALENTES A DAÑOS MATERIALES
		✞	UN MUERTO = 6 ACCIDENTES
		✡	UN HERIDO = 2 ACCIDENTES

ACCIDENTES POR KILOMETRO
2012

CARRETERA Y TRAMO: Tihuatlán - Túxpam (Incluye Puente Túxpam) (MEX-130D)

DEL KM: 225+000
AL KM: 270+000

SALDOS | CAUSAS | KILOMETRO

MUERTOS	HERIDOS	DAÑOS MATERIALES (S)	CONDUCTOR	PEATOPAS	VEHICULO	CAMINO	GANADO	A. NATURAL	KM	NUMERO Y CLASIFICACION DE ACCIDENTES
									225	
									230	
									235	
0	2	760,000	1	0	1	0	0	0		G Q ✡ ✡ ✡ ✡
2	6	115,000	1	0	0	0	0	0		H ✞ ✞ ✞ ✞ ✞ ✞ ✞ ✞ ✞ ✞ ✞ ✞ ✡ ✡ ✡ ✡ ✡ ✡ ✡ ✡ ✡ ✡ ✡ ✡
0	0	62,000	1	0	0	0	0	0		G
0	2	105,000	1	0	0	0	0	0	240	G ✡ ✡ ✡ ✡
8	9	400,000	0	0	1	0	0	0		D ✞ 8 ✞ 18 ✡
									245	
0	0	35,000	0	0	1	0	0	0		D
2	8	278,000	4	0	1	0	0	0		A B B B G ✞ ✞ ✞ ✞ ✞ ✞ ✞ ✞ ✞ ✞ ✞ ✞ ✡ ✡ ✡ ✡ ✡ ✡ ✡ ✡ ✡ ✡ ✡ ✡ ✡ ✡ ✡ ✡
									250	
0	0	30,000	1	0	0	0	0	0		A
0	4	185,000	5	0	0	0	0	0		A A A G H ✡ ✡ ✡ ✡ ✡ ✡ ✡ ✡
0	5	165,000	4	0	0	0	0	0	255	A G H H ✡ ✡ ✡ ✡ ✡ ✡ ✡ ✡ ✡ ✡
0	0	3,000	1	0	0	0	0	0		A
0	0	8,000	1	0	0	0	0	0		N
0	1	33,000	2	0	0	0	0	0		G G ✡ ✡
1	1	125,000	1	1	0	0	0	0		A F ✞ ✞ ✞ ✞ ✞ ✞ ✡ ✡
3	2	134,000	3	0	0	0	0	0	260	G G H ✞ ✞ ✞ ✞ ✞ ✞ ✞ ✞ ✞ ✞ ✞ ✞ ✞ ✞ ✞ ✞ ✞ ✞ ✡ ✡ ✡ ✡
1	3	1,143,500	4	1	0	0	0	0		F G G G G ✞ ✞ ✞ ✞ ✞ ✞ ✡ ✡ ✡ ✡ ✡ ✡
0	0	5,000	0	0	1	0	0	0		P
									265	
									270	

Escala: 5 10 15 20 25 30 35 40 45

N U M E R O Y C L A S I F I C A C I O N D E A C C I D E N T E S

CLAVE	CLASIFICACION DEL ACCIDENTE	CLAVE	CLASIFICACION DEL ACCIDENTE
A	SALIDA DEL CAMINO		COLISION SOBRE EL CAMINO
		G	OTRO VEHICULO MOTOR EN TRANSITO
SIN COLISION SOBRE EL CAMINO		H	OTRO VEHICULO MOTOR POR ALCANCE
B	VOLCADURA	J	VEHICULO MOTOR ESTACIONADO
C	CAIDA DE PASAJERO	K	FERROCARRIL
D	INCENDIO	L	BICICLETA/MOTOCICLETA
E	OTROS	M	ANIMAL
P	CAIDA DE CARGA	N	OBJETO FIJO
Q	DESPRENDIMIENTO DE REMOLQUE	O	OTROS OBJETOS
COLISION SOBRE EL CAMINO		S	SIN DATO
F	PEATON (ATROPELLAMIENTO)		
R	VELOCIDAD EXCESIVA		ACCIDENTES EQUIVALENTES A DAÑOS MATERIALES
		✞	UN MUERTO = 6 ACCIDENTES
		✡	UN HERIDO = 2 ACCIDENTES

ACCIDENTES POR KILOMETRO
2012

CARRETERA Y TRAMO: Túxpam - Tampico Túxpam - Lim. Edos. Ver./Tamps. (MEX-180)

DEL KM: 0+000
AL KM: 45+000

KILOMETRO	SALDOS M	SALDOS H	SALDOS D	CAUSAS C	CAUSAS P	CAUSAS V	CAUSAS C	CAUSAS G	CAUSAS A.	NUMERO Y CLASIFICACION DE ACCIDENTES
0										
5	0	1	1,000	1	0	0	0	0	0	A ✡ ✡
10										
15										
16	1	0	50,000	1	0	0	0	0	0	G ✞ ✞ ✞ ✞ ✞ ✞
17	0	2	15,000	1	0	0	0	0	0	A ✡ ✡ ✡ ✡
20										
24	0	0	95,000	2	0	0	0	0	0	A G
25	0	1	40,000	1	0	0	0	0	0	A ✡ ✡
28	0	2	15,000	0	0	1	0	0	0	A ✡ ✡ ✡ ✡
30										
33	0	3	64,000	1	0	0	0	1	0	H M ✡ ✡ ✡ ✡ ✡ ✡
35	2	0	55,000	1	0	0	0	0	0	G ✞ ✞ ✞ ✞ ✞ ✞ ✞ ✞ ✞ ✞ ✞ ✞
38	0	0	125,000	2	0	0	0	0	0	B B
40										
44	0	0	130,000	1	0	0	0	0	0	G
45										

Escala del eje horizontal: 5 10 15 20 25 30 35 40 45

M H D / C P V C G A.
U E A / O E E A A
E R Ñ / N A H M N N
R I O / D T I I A A.
T D S / U C N D T
O O / C O U O O U
S S M / T L R
A / O P O A.
T / R A L
E / S
R
I
A
L
E
S
(S)

NUMERO Y CLASIFICACION DE ACCIDENTES

CLAVE	CLASIFICACION DEL ACCIDENTE	CLAVE	CLASIFICACION DEL ACCIDENTE
A	SALIDA DEL CAMINO		COLISION SOBRE EL CAMINO
		G	OTRO VEHICULO MOTOR EN TRANSITO
SIN COLISION SOBRE EL CAMINO		**H**	OTRO VEHICULO MOTOR POR ALCANCE
B	VOLCADURA	**J**	VEHICULO MOTOR ESTACIONADO
C	CAIDA DE PASAJERO	**K**	FERROCARRIL
D	INCENDIO	**L**	BICICLETA/MOTOCICLETA
E	OTROS	**M**	ANIMAL
P	CAIDA DE CARGA	**N**	OBJETO FIJO
Q	DESPRENDIMIENTO DE REMOLQUE	**O**	OTROS OBJETOS
COLISION SOBRE EL CAMINO		**S**	SIN DATO
F	PEATON (ATROPELLAMIENTO)		
R	VELOCIDAD EXCESIVA		

ACCIDENTES EQUIVALENTES A DAÑOS MATERIALES
✞ UN MUERTO = 6 ACCIDENTES
✡ UN HERIDO = 2 ACCIDENTES

DEL KM: 45+000
AL KM: 90+000

KILOMETRO	SALDOS M	SALDOS H	SALDOS D	CAUSAS C	CAUSAS P	CAUSAS V	CAUSAS C	CAUSAS G	CAUSAS A.	NUMERO Y CLASIFICACION DE ACCIDENTES
45										
47	0	5	177,000	3	0	0	0	0	0	G H H ✡ ✡ ✡ ✡ ✡ ✡ ✡ ✡ ✡ ✡
48	0	2	200,000	1	0	0	0	0	0	G ✡ ✡ ✡ ✡
50										
52	1	4	55,000	1	0	0	0	0	0	G ✞ ✞ ✞ ✞ ✞ ✞ ✡ ✡ ✡ ✡ ✡ ✡ ✡ ✡
55										
58	0	1	100,000	1	0	0	0	0	0	A ✡ ✡
60	0	3	85,000	2	0	0	0	0	0	A A ✡ ✡ ✡ ✡ ✡ ✡
61	0	0	101,500	2	0	0	0	0	0	G H
62	0	4	45,000	1	0	0	0	0	0	G ✡ ✡ ✡ ✡ ✡ ✡ ✡ ✡
65	4	7	235,000	2	0	0	0	0	0	G G ✞ ✡ ✡ ✡ ✡ ✡ ✡ ✡ ✡ ✡ ✡ ✡ ✡ ✡ ✡
69	0	0	30,000	1	0	0	0	0	0	G
70	43	12	515,000	1	0	0	0	0	0	G ✞ 219 ✞ 24 ✡
73	1	3	400,000	1	0	0	0	0	0	G ✞ ✞ ✞ ✞ ✞ ✞ ✡ ✡ ✡ ✡ ✡ ✡
74	1	0	250,000	1	0	0	0	0	0	G ✞ ✞ ✞ ✞ ✞ ✞
75	1	3	150,000	1	0	1	0	0	0	G Q ✞ ✞ ✞ ✞ ✞ ✞ ✡ ✡ ✡ ✡ ✡ ✡
76	2	2	34,000	1	0	0	0	0	0	G ✞ ✞ ✞ ✞ ✞ ✞ ✞ ✞ ✞ ✞ ✞ ✞ ✡ ✡ ✡ ✡
80										
85	0	0	275,000	2	0	0	0	0	0	G H
86	0	3	188,000	2	0	0	0	0	0	G G ✡ ✡ ✡ ✡ ✡ ✡
90										

Escala del eje horizontal: 5 10 15 20 25 30 35 40 45

M H D / C P V C G A.
U E A / O E E A A
E R Ñ / N A H M N N
R I O / D T I I A A.
T D S / U C N D T
O O / C O U O O U
S S M / T L R
A / O P O A.
T / R A L
E / S
R
I
A
L
E
S
(S)

NUMERO Y CLASIFICACION DE ACCIDENTES

CLAVE	CLASIFICACION DEL ACCIDENTE	CLAVE	CLASIFICACION DEL ACCIDENTE
A	SALIDA DEL CAMINO		COLISION SOBRE EL CAMINO
		G	OTRO VEHICULO MOTOR EN TRANSITO
SIN COLISION SOBRE EL CAMINO		**H**	OTRO VEHICULO MOTOR POR ALCANCE
B	VOLCADURA	**J**	VEHICULO MOTOR ESTACIONADO
C	CAIDA DE PASAJERO	**K**	FERROCARRIL
D	INCENDIO	**L**	BICICLETA/MOTOCICLETA
E	OTROS	**M**	ANIMAL
P	CAIDA DE CARGA	**N**	OBJETO FIJO
Q	DESPRENDIMIENTO DE REMOLQUE	**O**	OTROS OBJETOS
COLISION SOBRE EL CAMINO		**S**	SIN DATO
F	PEATON (ATROPELLAMIENTO)		
R	VELOCIDAD EXCESIVA		

ACCIDENTES EQUIVALENTES A DAÑOS MATERIALES
✞ UN MUERTO = 6 ACCIDENTES
✡ UN HERIDO = 2 ACCIDENTES

ACCIDENTES POR KILOMETRO
2012

CARRETERA Y TRAMO: Túxpam - Tampico Túxpam - Lim. Edos. Ver./Tamps. (MEX-180)

DEL KM: 90+000
AL KM: 135+000

SALDOS / CAUSAS

MUERTOS	HERIDOS	DAÑOS MATERIALES (S)	CONDUCTOR	PEATON	VEHICULO	CAMINO	GANADO	A. NATURAL
2	3	75,000	1	0	0	0	0	0
1	3	135,000	2	0	0	0	0	0
0	3	70,000	1	0	0	0	0	0
0	0	30,000	1	0	0	0	0	0
0	4	20,000	1	0	0	0	0	0
1	1	100,000	1	0	0	0	0	0
0	3	5,000	0	0	1	0	0	0
3	6	185,000	3	0	1	0	0	0
0	0	10,000	1	0	0	0	0	0
0	0	10,000	1	0	0	0	0	0
0	2	6,000	1	0	0	0	0	0

KILOMETRO

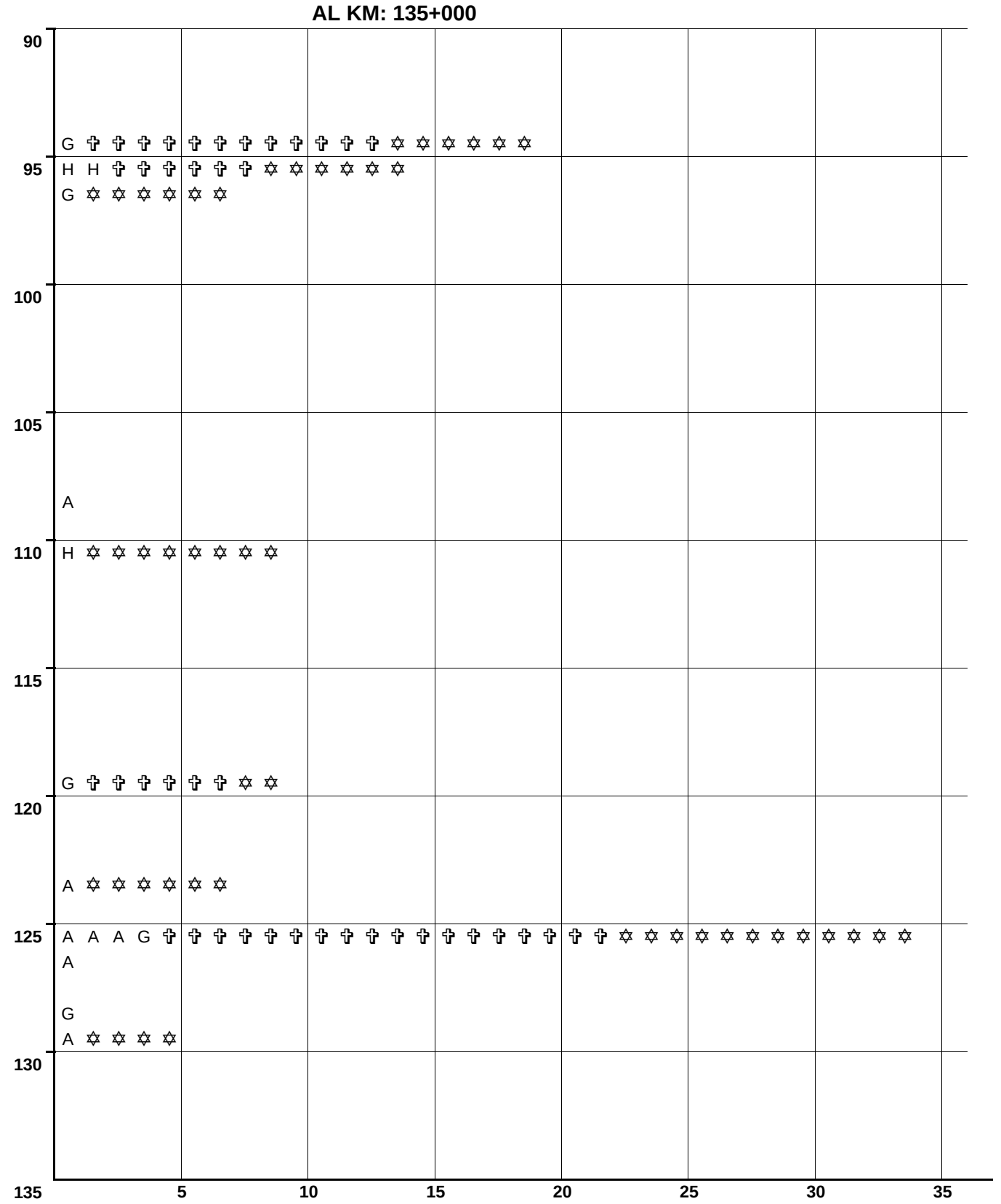

N U M E R O Y C L A S I F I C A C I O N D E A C C I D E N T E S

CLAVE	CLASIFICACION DEL ACCIDENTE	CLAVE	CLASIFICACION DEL ACCIDENTE
A	SALIDA DEL CAMINO	COLISION SOBRE EL CAMINO	
		G	OTRO VEHICULO MOTOR EN TRANSITO
SIN COLISION SOBRE EL CAMINO		**H**	OTRO VEHICULO MOTOR POR ALCANCE
B	VOLCADURA	**J**	VEHICULO MOTOR ESTACIONADO
C	CAIDA DE PASAJERO	**K**	FERROCARRIL
D	INCENDIO	**L**	BICICLETA/MOTOCICLETA
E	OTROS	**M**	ANIMAL
P	CAIDA DE CARGA	**N**	OBJETO FIJO
Q	DESPRENDIMIENTO DE REMOLQUE	**O**	OTROS OBJETOS
COLISION SOBRE EL CAMINO		**S**	SIN DATO
F	PEATON (ATROPELLAMIENTO)		
R	VELOCIDAD EXCESIVA	ACCIDENTES EQUIVALENTES A DAÑOS MATERIALES	
		✞	UN MUERTO = 6 ACCIDENTES
		✡	UN HERIDO = 2 ACCIDENTES

DEL KM: 135+000
AL KM: 180+000

SALDOS / CAUSAS

MUERTOS	HERIDOS	DAÑOS MATERIALES (S)	CONDUCTOR	PEATON	VEHICULO	CAMINO	GANADO	A. NATURAL
1	4	135,000	1	0	0	0	0	0
1	0	13,000	1	0	0	0	0	0
0	3	97,000	3	0	0	0	0	0
1	0	30,000	1	0	0	0	0	0
0	2	40,000	1	0	0	0	0	0
5	4	150,000	2	0	0	0	0	0
0	0	15,000	1	0	0	0	0	0
2	4	30,000	1	0	0	0	0	0
0	3	15,000	1	0	0	0	0	0
1	0	3,000	0	0	0	1	0	0
0	3	30,000	1	0	0	0	0	0
0	0	30,000	1	0	0	0	0	0

KILOMETRO

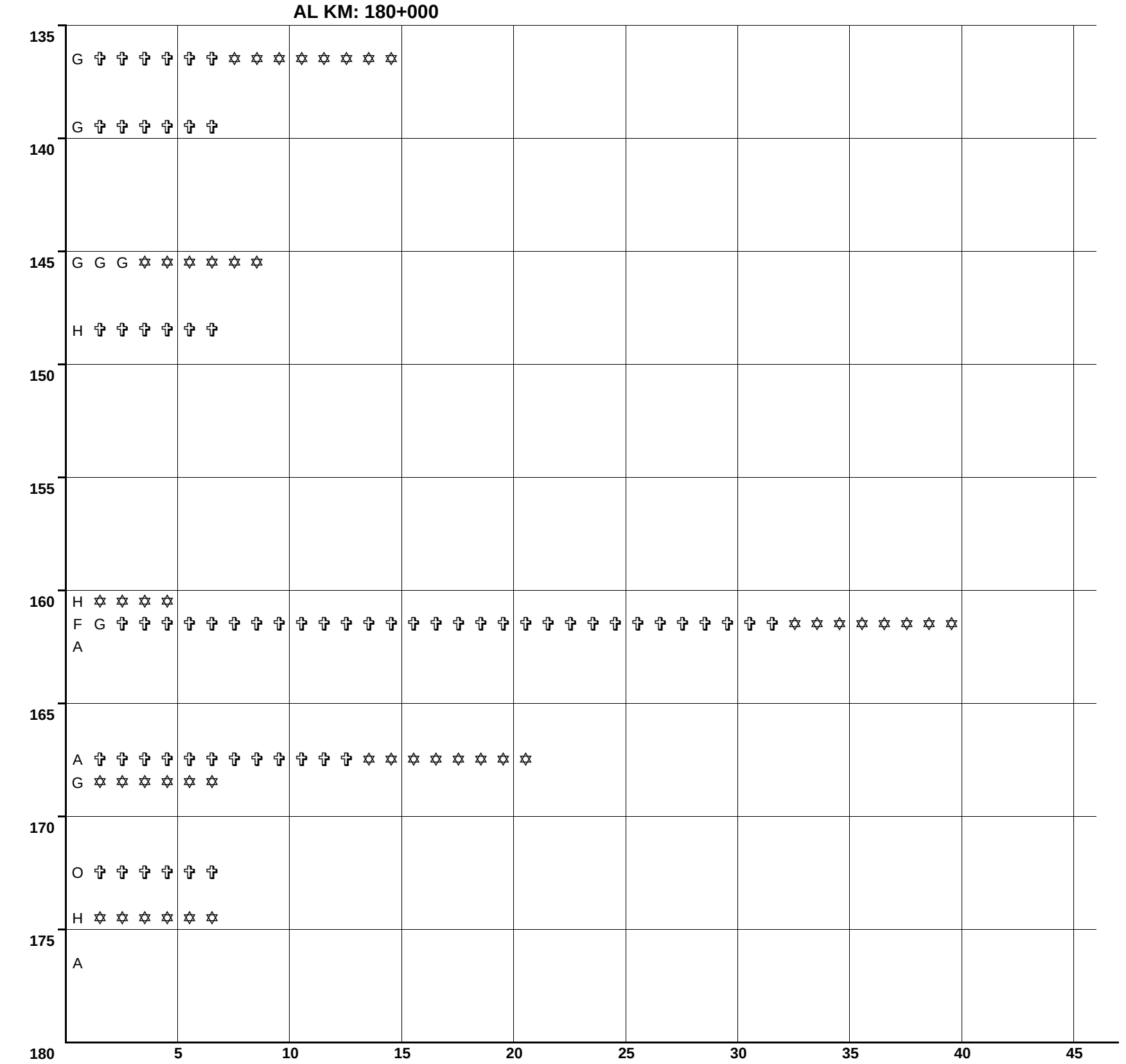

N U M E R O Y C L A S I F I C A C I O N D E A C C I D E N T E S

CLAVE	CLASIFICACION DEL ACCIDENTE	CLAVE	CLASIFICACION DEL ACCIDENTE
A	SALIDA DEL CAMINO	COLISION SOBRE EL CAMINO	
		G	OTRO VEHICULO MOTOR EN TRANSITO
SIN COLISION SOBRE EL CAMINO		**H**	OTRO VEHICULO MOTOR POR ALCANCE
B	VOLCADURA	**J**	VEHICULO MOTOR ESTACIONADO
C	CAIDA DE PASAJERO	**K**	FERROCARRIL
D	INCENDIO	**L**	BICICLETA/MOTOCICLETA
E	OTROS	**M**	ANIMAL
P	CAIDA DE CARGA	**N**	OBJETO FIJO
Q	DESPRENDIMIENTO DE REMOLQUE	**O**	OTROS OBJETOS
COLISION SOBRE EL CAMINO		**S**	SIN DATO
F	PEATON (ATROPELLAMIENTO)		
R	VELOCIDAD EXCESIVA	ACCIDENTES EQUIVALENTES A DAÑOS MATERIALES	
		✞	UN MUERTO = 6 ACCIDENTES
		✡	UN HERIDO = 2 ACCIDENTES

ACCIDENTES POR KILOMETRO
2012

CARRETERA Y TRAMO: Túxpam - Tampico Túxpam - Lim. Edos. Ver./Tamps. (MEX-180)

DEL KM: 180+000
AL KM: 225+000

SALDOS			CAUSAS						KILOMETRO
MUERTOS	HERIDOS	DAÑOS MATERIALES (S)	CONDUCTOR	PEATONAS	VEHICULO	CAMINO	GANADO	A. NAT. UR. AL	
0	9	120,000	3	0	0	0	0	0	

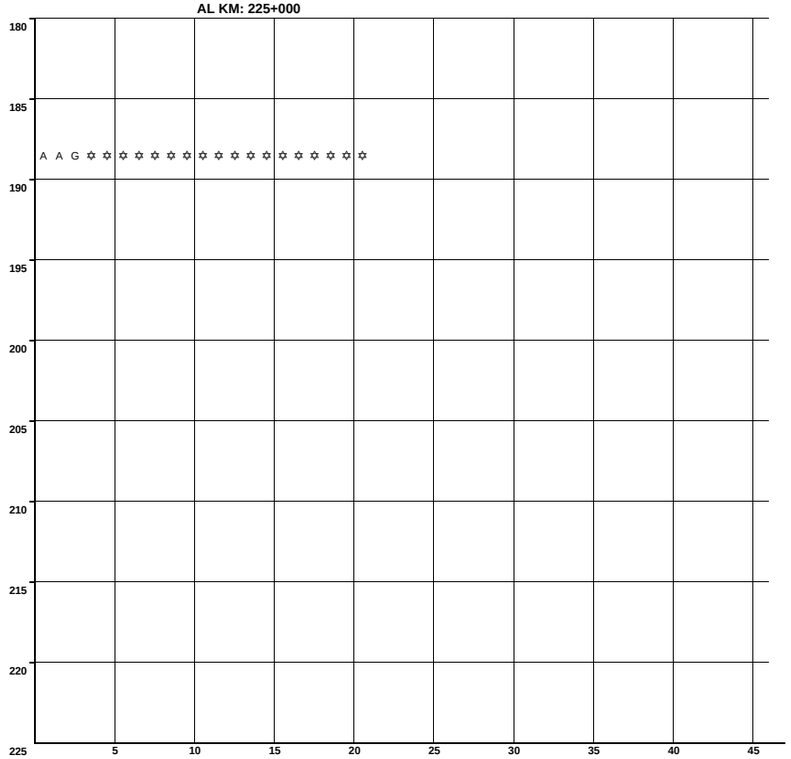

N U M E R O Y C L A S I F I C A C I O N D E A C C I D E N T E S

CLAVE	CLASIFICACION DEL ACCIDENTE	CLAVE	CLASIFICACION DEL ACCIDENTE
A	SALIDA DEL CAMINO	COLISION SOBRE EL CAMINO	
		G	OTRO VEHICULO MOTOR EN TRANSITO
SIN COLISION SOBRE EL CAMINO		H	OTRO VEHICULO MOTOR POR ALCANCE
B	VOLCADURA	J	VEHICULO MOTOR ESTACIONADO
C	CAIDA DE PASAJERO	K	FERROCARRIL
D	INCENDIO	L	BICICLETA/MOTOCICLETA
E	OTROS	M	ANIMAL
P	CAIDA DE CARGA	N	OBJETO FIJO
Q	DESPRENDIMIENTO DE REMOLQUE	O	OTROS OBJETOS
COLISION SOBRE EL CAMINO		S	SIN DATO
F	PEATON (ATROPELLAMIENTO)		
R	VELOCIDAD EXCESIVA	ACCIDENTES EQUIVALENTES A DAÑOS MATERIALES	
		✟	UN MUERTO = 6 ACCIDENTES
		✡	UN HERIDO = 2 ACCIDENTES

ACCIDENTES POR KILOMETRO
2012

CARRETERA Y TRAMO: Tuxtepec - Ent. Palomares Lim. Edos. Oax./Ver. - Lim. Edos. Ver./Oax. (MEX-147)

DEL KM: 40+000
AL KM: 85+000

MUERTOS	HERIDOS	DAÑOS MATERIALES (S)	CONDUCTOR	PEATONES	VEHICULOS	CAMINO	GANADO	A. NAT. UR. AL.	KILOMETRO
0	3	45,000	1	0	0	0	0	0	70

CAUSAS

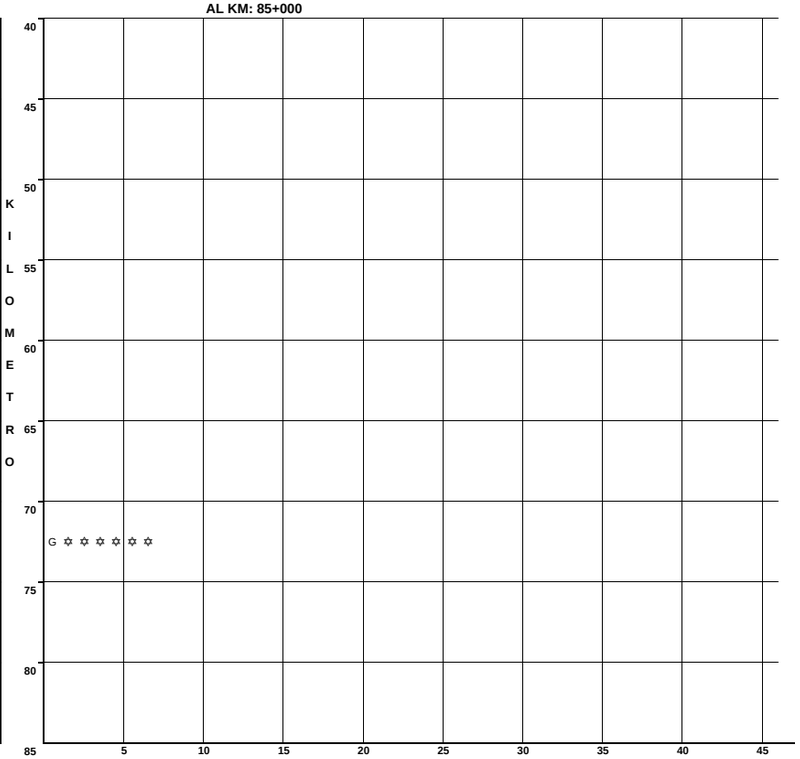

N U M E R O Y C L A S I F I C A C I O N D E A C C I D E N T E S

CLAVE	CLASIFICACION DEL ACCIDENTE	CLAVE	CLASIFICACION DEL ACCIDENTE
		COLISION SOBRE EL CAMINO	
A	SALIDA DEL CAMINO	G	OTRO VEHICULO MOTOR EN TRANSITO
SIN COLISION SOBRE EL CAMINO		H	OTRO VEHICULO MOTOR POR ALCANCE
B	VOLCADURA	J	VEHICULO MOTOR ESTACIONADO
C	CAIDA DE PASAJERO	K	FERROCARRIL
D	INCENDIO	L	BICICLETA/MOTOCICLETA
E	OTROS	M	ANIMAL
P	CAIDA DE CARGA	N	OBJETO FIJO
Q	DESPRENDIMIENTO DE REMOLQUE	O	OTROS OBJETOS
COLISION SOBRE EL CAMINO		S	SIN DATO
F	PEATON (ATROPELLAMIENTO)		
R	VELOCIDAD EXCESIVA	ACCIDENTES EQUIVALENTES A DAÑOS MATERIALES	
		⬆	UN MUERTO = 6 ACCIDENTES
		✡	UN HERIDO = 2 ACCIDENTES

ACCIDENTES POR KILOMETRO
2012

CARRETERA Y TRAMO: Xalapa - Veracruz (MEX-140)

DEL KM: 0+000
AL KM: 45+000

SALDOS / CAUSAS / KILOMETRO

MUERTOS	HERIDOS	DAÑOS MATERIALES (S)	CONDUCTOR	PEAT O PAS	VEHICULO	CAMINO	GANADO	A. NATURAL	KM	NUMERO Y CLASIFICACION DE ACCIDENTES
0	5	110,000	2	0	0	0	0	0	0	A G ✡ ✡ ✡ ✡ ✡ ✡ ✡ ✡ ✡ ✡
0	1	1,000,000	1	0	0	0	0	0		L ✡ ✡
1	5	70,500	5	1	0	0	0	0		A F G N N N ✞ ✞ ✞ ✞ ✞ ✞ ✡ ✡ ✡ ✡ ✡ ✡ ✡ ✡ ✡ ✡
0	5	94,000	4	1	0	0	0	0	5	F H H H N ✡ ✡ ✡ ✡ ✡ ✡ ✡ ✡ ✡ ✡
0	1	100,000	2	1	0	0	0	0		A F N ✡ ✡
1	3	365,800	6	0	0	0	0	0		A A G H H H ✞ ✞ ✞ ✞ ✞ ✞ ✡ ✡ ✡ ✡ ✡ ✡
2	1	307,000	5	0	0	0	0	0	10	A A B G H ✞ ✞ ✞ ✞ ✞ ✞ ✞ ✞ ✞ ✞ ✞ ✞ ✡ ✡
0	1	72,000	2	0	0	0	0	0		A H ✡ ✡
0	1	20,000	2	0	0	0	0	0		A N ✡ ✡
0	0	18,000	1	0	0	0	0	0		H
									15	
0	0	40,000	2	0	0	0	0	0		A B
0	0	87,000	2	0	0	0	0	0		A G
0	0	13,000	1	0	0	0	0	0		H
0	0	50,000	0	0	1	0	0	0		D
0	0	60,000	1	0	1	0	0	0	20	D H
0	3	66,000	3	0	0	0	0	0		B H H ✡ ✡ ✡ ✡ ✡ ✡
0	2	95,000	2	0	0	0	0	0		A A ✡ ✡ ✡ ✡
0	0	40,000	1	0	0	0	0	0		G
									25	
0	0	58,000	2	0	0	0	0	0		A G
1	0	0	1	0	0	0	0	0		F ✞ ✞ ✞ ✞ ✞ ✞
0	2	97,000	2	0	0	0	0	0		A G ✡ ✡ ✡ ✡
									30	
0	0	50,000	1	0	0	0	0	0		G
0	0	10,000	1	0	0	0	0	0		A
0	1	208,000	4	0	0	0	0	0		A B G G ✡ ✡
0	1	50,000	1	0	0	0	0	0	35	G ✡ ✡
0	5	90,000	2	0	0	0	0	0		H H ✡ ✡ ✡ ✡ ✡ ✡ ✡ ✡ ✡ ✡
0	1	30,000	1	0	0	0	0	0		G ✡ ✡
1	3	105,000	3	0	0	0	0	0		A H N ✞ ✞ ✞ ✞ ✞ ✞ ✡ ✡ ✡ ✡ ✡ ✡
									40	
0	0	50,000	1	0	0	0	0	0		N
1	3	75,000	2	1	1	0	0	0		A B F G ✞ ✞ ✞ ✞ ✞ ✞ ✡ ✡ ✡ ✡ ✡ ✡
0	2	150,000	3	0	0	0	0	0		H N N ✡ ✡ ✡ ✡
2	3	70,500	3	0	0	0	0	0		A G H ✞ ✞ ✞ ✞ ✞ ✞ ✞ ✞ ✞ ✞ ✞ ✞ ✡ ✡ ✡ ✡ ✡ ✡
									45	

DEL KM: 45+000
AL KM: 90+000

SALDOS / CAUSAS / KILOMETRO

MUERTOS	HERIDOS	DAÑOS MATERIALES (S)	CONDUCTOR	PEAT O PAS	VEHICULO	CAMINO	GANADO	A. NATURAL	KM	NUMERO Y CLASIFICACION DE ACCIDENTES
0	1	3,000	1	0	0	0	0	0	45	N ✡ ✡
1	0	110,000	3	0	0	0	0	0		G H N ✞ ✞ ✞ ✞ ✞ ✞
0	0	34,000	1	0	0	0	0	0		G
0	2	270,000	4	0	0	0	0	0		A H N N ✡ ✡ ✡ ✡
0	0	145,000	3	0	0	0	0	0		A A N
0	2	35,000	1	0	0	0	0	0	50	G ✡ ✡ ✡ ✡
0	0	10,000	1	0	0	0	0	0		N
0	0	51,000	1	0	0	0	0	0		J
									55	
0	0	80,000	1	0	0	0	0	0		N
1	1	100,000	1	0	0	0	0	0		A ✞ ✞ ✞ ✞ ✞ ✞ ✡ ✡
0	0	30,000	1	0	0	0	0	0		N
0	1	70,000	2	0	0	0	0	0	60	A N ✡ ✡
0	1	270,000	5	0	0	0	0	0		A B B G Q ✡ ✡
0	1	85,000	0	0	1	0	0	0		G ✡ ✡
1	6	60,000	1	0	1	0	0	0		A A ✞ ✞ ✞ ✞ ✞ ✞ ✡ ✡ ✡ ✡ ✡ ✡ ✡ ✡ ✡ ✡ ✡ ✡
1	10	65,000	2	0	0	0	0	0	65	A G ✞ ✞ ✞ ✞ ✞ ✞ ✡
0	2	19,000	1	0	0	0	0	0		H ✡ ✡ ✡ ✡
2	3	155,000	3	0	0	0	0	0	70	A G G ✞ ✞ ✞ ✞ ✞ ✞ ✞ ✞ ✞ ✞ ✞ ✞ ✡ ✡ ✡ ✡ ✡ ✡
0	0	50,000	1	0	0	0	0	0		B
0	2	220,000	1	0	0	0	0	0		G ✡ ✡ ✡ ✡
0	1	45,000	1	0	0	0	0	0		H ✡ ✡
									75	
0	1	200,000	1	0	0	0	0	0		A ✡ ✡
									80	
0	0	200,000	1	0	0	0	0	0		H
									85	
1	4	135,000	2	0	0	0	0	0		G G ✞ ✞ ✞ ✞ ✞ ✞ ✡ ✡ ✡ ✡ ✡ ✡ ✡ ✡
0	3	25,000	1	0	0	0	0	0		A ✡ ✡ ✡ ✡ ✡ ✡
0	3	115,000	3	0	0	0	0	0		G G G ✡ ✡ ✡ ✡ ✡ ✡
0	2	40,000	1	0	0	0	0	0		G ✡ ✡ ✡ ✡
									90	

CLAVE	CLASIFICACION DEL ACCIDENTE	CLAVE	CLASIFICACION DEL ACCIDENTE
A	SALIDA DEL CAMINO		COLISION SOBRE EL CAMINO
		G	OTRO VEHICULO MOTOR EN TRANSITO
	SIN COLISION SOBRE EL CAMINO	H	OTRO VEHICULO MOTOR POR ALCANCE
B	VOLCADURA	J	VEHICULO MOTOR ESTACIONADO
C	CAIDA DE PASAJERO	K	FERROCARRIL
D	INCENDIO	L	BICICLETA/MOTOCICLETA
E	OTROS	M	ANIMAL
P	CAIDA DE CARGA	N	OBJETO FIJO
Q	DESPRENDIMIENTO DE REMOLQUE	O	OTROS OBJETOS
	COLISION SOBRE EL CAMINO	S	SIN DATO
F	PEATON (ATROPELLAMIENTO)		
R	VELOCIDAD EXCESIVA		ACCIDENTES EQUIVALENTES A DAÑOS MATERIALES
		✞	UN MUERTO = 6 ACCIDENTES
		✡	UN HERIDO = 2 ACCIDENTES

CLAVE	CLASIFICACION DEL ACCIDENTE	CLAVE	CLASIFICACION DEL ACCIDENTE
A	SALIDA DEL CAMINO		COLISION SOBRE EL CAMINO
		G	OTRO VEHICULO MOTOR EN TRANSITO
	SIN COLISION SOBRE EL CAMINO	H	OTRO VEHICULO MOTOR POR ALCANCE
B	VOLCADURA	J	VEHICULO MOTOR ESTACIONADO
C	CAIDA DE PASAJERO	K	FERROCARRIL
D	INCENDIO	L	BICICLETA/MOTOCICLETA
E	OTROS	M	ANIMAL
P	CAIDA DE CARGA	N	OBJETO FIJO
Q	DESPRENDIMIENTO DE REMOLQUE	O	OTROS OBJETOS
	COLISION SOBRE EL CAMINO	S	SIN DATO
F	PEATON (ATROPELLAMIENTO)		
R	VELOCIDAD EXCESIVA		ACCIDENTES EQUIVALENTES A DAÑOS MATERIALES
		✞	UN MUERTO = 6 ACCIDENTES
		✡	UN HERIDO = 2 ACCIDENTES

ACCIDENTES POR KILOMETRO
2012

CARRETERA Y TRAMO: Xalapa - Veracruz (MEX-140)

DEL KM: 90+000
AL KM: 135+000

KILOMETRO	SALDOS: MUERTOS	SALDOS: HERIDOS	SALDOS: DAÑOS MATERIALES (S)	CAUSAS: CONDUCTOR	CAUSAS: PEATON PASAJERO	CAUSAS: VEHICULO	CAUSAS: CAMINO	CAUSAS: AGENTE NATURAL	CAUSAS: A. N. A. RURAL	NUMERO Y CLASIFICACION DE ACCIDENTES
90	0	1	0	1	0	0	0	0	0	F ✡ ✡
91	0	0	20,000	1	0	0	0	0	0	N
92	0	1	1,000	0	1	0	0	0	0	F ✡ ✡
93	0	25	75,300	2	0	0	0	0	0	G H ✡ 8 ✡
94	0	0	32,000	1	0	0	0	0	0	H
95										
96	0	0	10,000	1	0	0	0	0	0	H
97	0	4	150,200	5	0	0	0	0	0	G G H H H ✡ ✡ ✡ ✡ ✡ ✡ ✡ ✡
98	0	2	243,000	4	0	1	0	0	0	G G H H Q ✡ ✡ ✡ ✡
99	0	1	15,000	1	1	0	0	0	0	A F ✡ ✡
100	0	7	419,500	10	1	0	0	0	0	A F G G G H H H H H L ✡ ✡ ✡ ✡ ✡ ✡ ✡ ✡ ✡ ✡ ✡ ✡ ✡ ✡
101	0	8	148,000	4	1	0	0	0	0	F G G H H ✡ ✡ ✡ ✡ ✡ ✡ ✡ ✡ ✡ ✡ ✡ ✡ ✡ ✡ ✡ ✡
102	0	4	192,000	6	0	0	0	0	0	A G G G G H ✡ ✡ ✡ ✡ ✡ ✡ ✡ ✡
103	0	2	140,000	3	0	0	0	0	0	G H N ✡ ✡ ✡ ✡
104	1	0	216,000	5	1	0	0	0	0	F G G G H H ✞ ✞ ✞ ✞ ✞ ✞
105	0	0	76,500	3	0	0	0	0	0	G G H
114	0	0	35,000	1	0	0	0	0	0	G

Escala: 5, 10, 15, 20, 25, 30, 35, 40, 45 — KM 90, 95, 100, 105, 110, 115, 120, 125, 130, 135

N U M E R O   Y   C L A S I F I C A C I O N   D E   A C C I D E N T E S

CLAVE	CLASIFICACION DEL ACCIDENTE	CLAVE	CLASIFICACION DEL ACCIDENTE
A	SALIDA DEL CAMINO		COLISION SOBRE EL CAMINO
		G	OTRO VEHICULO MOTOR EN TRANSITO
	SIN COLISION SOBRE EL CAMINO	H	OTRO VEHICULO MOTOR POR ALCANCE
B	VOLCADURA	J	VEHICULO MOTOR ESTACIONADO
C	CAIDA DE PASAJERO	K	FERROCARRIL
D	INCENDIO	L	BICICLETA/MOTOCICLETA
E	OTROS	M	ANIMAL
P	CAIDA DE CARGA	N	OBJETO FIJO
Q	DESPRENDIMIENTO DE REMOLQUE	O	OTROS OBJETOS
	COLISION SOBRE EL CAMINO	S	SIN DATO
F	PEATON (ATROPELLAMIENTO)		
R	VELOCIDAD EXCESIVA		ACCIDENTES EQUIVALENTES A DAÑOS MATERIALES
		✞	UN MUERTO = 6 ACCIDENTES
		✡	UN HERIDO = 2 ACCIDENTES

ACCIDENTES POR KILOMETRO
2012

CARRETERA Y TRAMO: Poza Rica - Veracruz (MEX-180-180D)

DEL KM: 0+000
AL KM: 45+000

SALDOS / CAUSAS / KILOMETRO (0, 5, 10, 15, 20, 25, 30, 35, 40, 45)

MUERTOS	HERIDOS	DAÑOS MATERIALES (S)	CONDUCTOR	PEAT. O PAS	VEHICULO	CAMINO	GANADO	A. NATURAL.	NUMERO Y CLASIFICACION DE ACCIDENTES
0	3	98,000	4	0	0	0	0	0	G H H N ✡ ✡ ✡ ✡ ✡ ✡
0	1	1,000	0	1	0	0	0	0	F ✡ ✡
0	0	95,000	1	0	1	0	0	0	A G
0	2	49,000	2	0	0	0	0	0	A G ✡ ✡ ✡ ✡
0	1	10,000	1	0	0	0	0	0	G ✡ ✡
0	3	30,000	1	0	0	0	0	0	A ✡ ✡ ✡ ✡ ✡ ✡
0	2	67,000	2	0	0	0	0	0	G G ✡ ✡ ✡ ✡
0	2	45,000	1	0	0	0	0	0	G ✡ ✡ ✡ ✡
0	2	50,000	1	0	0	0	0	0	G ✡ ✡ ✡ ✡
0	4	103,000	3	0	0	0	0	0	G G G ✡ ✡ ✡ ✡ ✡ ✡ ✡ ✡
0	0	15,000	1	0	0	0	0	0	A
0	1	18,000	1	0	0	0	0	0	G ✡ ✡
1	1	25,000	1	0	0	0	0	0	G ✞ ✞ ✞ ✞ ✞ ✞ ✡ ✡
1	0	100,000	1	0	0	0	0	0	G ✞ ✞ ✞ ✞ ✞ ✞
1	3	50,000	1	0	0	0	0	0	A ✞ ✞ ✞ ✞ ✞ ✞ ✡ ✡ ✡ ✡ ✡ ✡
0	4	130,000	2	0	0	0	0	0	G G ✡ ✡ ✡ ✡ ✡ ✡ ✡ ✡
0	0	30,000	1	0	0	0	0	0	A
1	1	140,000	1	0	0	0	0	0	G ✞ ✞ ✞ ✞ ✞ ✞ ✡ ✡
0	2	33,000	1	0	0	0	0	0	G ✡ ✡ ✡ ✡
0	4	120,000	2	0	0	0	0	0	A G ✡ ✡ ✡ ✡ ✡ ✡ ✡ ✡
0	0	200,000	1	0	0	0	0	0	N
0	0	30,000	1	0	0	0	0	0	G
0	0	28,000	1	0	0	0	0	0	G

5 10 15 20 25 30 35 40 45

N U M E R O Y C L A S I F I C A C I O N D E A C C I D E N T E S

CLAVE	CLASIFICACION DEL ACCIDENTE	CLAVE	CLASIFICACION DEL ACCIDENTE
A	SALIDA DEL CAMINO		COLISION SOBRE EL CAMINO
		G	OTRO VEHICULO MOTOR EN TRANSITO
SIN COLISION SOBRE EL CAMINO		H	OTRO VEHICULO MOTOR POR ALCANCE
B	VOLCADURA	J	VEHICULO MOTOR ESTACIONADO
C	CAIDA DE PASAJERO	K	FERROCARRIL
D	INCENDIO	L	BICICLETA/MOTOCICLETA
E	OTROS	M	ANIMAL
P	CAIDA DE CARGA	N	OBJETO FIJO
Q	DESPRENDIMIENTO DE REMOLQUE	O	OTROS OBJETOS
COLISION SOBRE EL CAMINO		S	SIN DATO
F	PEATON (ATROPELLAMIENTO)		
R	VELOCIDAD EXCESIVA		ACCIDENTES EQUIVALENTES A DAÑOS MATERIALES
		✞	UN MUERTO = 6 ACCIDENTES
		✡	UN HERIDO = 2 ACCIDENTES

DEL KM: 45+000
AL KM: 90+000

SALDOS / CAUSAS / KILOMETRO (45, 50, 55, 60, 65, 70, 75, 80, 85, 90)

MUERTOS	HERIDOS	DAÑOS MATERIALES (S)	CONDUCTOR	PEAT. O PAS	VEHICULO	CAMINO	GANADO	A. NATURAL.	NUMERO Y CLASIFICACION DE ACCIDENTES
0	0	50,000	1	0	0	0	0	0	Q
0	0	15,000	1	0	0	0	0	0	A
1	0	130,000	1	0	0	0	0	0	G ✞ ✞ ✞ ✞ ✞ ✞
0	0	23,000	1	0	0	0	0	0	G
0	1	100,000	1	0	0	0	0	0	G ✡ ✡
0	1	5,000	1	0	0	0	0	0	L ✡ ✡
0	4	30,000	0	0	0	1	0	0	A ✡ ✡ ✡ ✡ ✡ ✡ ✡ ✡
0	1	60,000	1	0	0	0	0	0	G ✡ ✡
0	5	40,000	1	0	0	0	0	0	G ✡ ✡ ✡ ✡ ✡ ✡ ✡ ✡ ✡ ✡
0	2	10,000	1	0	0	0	0	0	G ✡ ✡ ✡ ✡
0	0	40,000	1	0	0	0	0	0	A
0	0	40,000	1	0	0	0	0	0	H
0	0	68,000	1	0	0	0	0	0	H
0	2	20,000	1	0	0	0	0	0	H ✡ ✡ ✡ ✡
1	0	6,000	1	0	0	0	0	0	H ✞ ✞ ✞ ✞ ✞ ✞
0	7	41,000	2	0	0	0	0	0	G G ✡ ✡ ✡ ✡ ✡ ✡ ✡ ✡ ✡ ✡ ✡ ✡ ✡ ✡
0	1	15,000	0	1	0	0	0	0	F ✡ ✡
1	9	121,000	2	0	0	0	0	0	H H ✞ ✞ ✞ ✞ ✞ ✞ ✡ ✡ ✡ ✡ ✡ ✡ ✡ ✡ ✡ ✡ ✡ ✡ ✡ ✡ ✡ ✡ ✡ ✡

5 10 15 20 25 30 35 40 45

N U M E R O Y C L A S I F I C A C I O N D E A C C I D E N T E S

CLAVE	CLASIFICACION DEL ACCIDENTE	CLAVE	CLASIFICACION DEL ACCIDENTE
A	SALIDA DEL CAMINO		COLISION SOBRE EL CAMINO
		G	OTRO VEHICULO MOTOR EN TRANSITO
SIN COLISION SOBRE EL CAMINO		H	OTRO VEHICULO MOTOR POR ALCANCE
B	VOLCADURA	J	VEHICULO MOTOR ESTACIONADO
C	CAIDA DE PASAJERO	K	FERROCARRIL
D	INCENDIO	L	BICICLETA/MOTOCICLETA
E	OTROS	M	ANIMAL
P	CAIDA DE CARGA	N	OBJETO FIJO
Q	DESPRENDIMIENTO DE REMOLQUE	O	OTROS OBJETOS
COLISION SOBRE EL CAMINO		S	SIN DATO
F	PEATON (ATROPELLAMIENTO)		
R	VELOCIDAD EXCESIVA		ACCIDENTES EQUIVALENTES A DAÑOS MATERIALES
		✞	UN MUERTO = 6 ACCIDENTES
		✡	UN HERIDO = 2 ACCIDENTES

ACCIDENTES POR KILOMETRO
2012

CARRETERA Y TRAMO: Poza Rica - Veracruz (MEX-180-180D)

DEL KM: 90+000
AL KM: 135+000

KILOMETRO	MUERTOS	HERIDOS	DAÑOS MATERIALES ($)	CONDUCTOR	PEATON	VEHICULO	CAMINO	GANADO	A. NATURAL	NUMERO Y CLASIFICACION DE ACCIDENTES
	1	1	240,000	3	0	0	0	0	0	A A A ✞ ✞ ✞ ✞ ✞ ✞ ✡ ✡
	0	0	10,000	1	0	0	0	0	0	H
	0	2	55,000	2	0	0	0	0	0	A A ✡ ✡ ✡ ✡
	0	1	65,000	2	0	0	0	0	0	A A ✡ ✡
	0	3	115,000	1	0	0	0	0	0	H ✡ ✡ ✡ ✡ ✡ ✡
	0	0	45,000	1	0	0	0	0	0	A
	0	1	43,000	2	0	0	0	0	0	G H ✡ ✡
	1	0	100,000	1	0	0	0	0	0	G ✞ ✞ ✞ ✞ ✞ ✞
	0	0	35,000	1	0	0	0	0	0	G
	0	8	170,000	3	0	0	0	0	0	G G H ✡ ✡ ✡ ✡ ✡ ✡ ✡ ✡ ✡ ✡ ✡ ✡ ✡ ✡ ✡ ✡
130	2	2	114,000	2	0	0	0	0	0	G G ✞ ✞ ✞ ✞ ✞ ✞ ✞ ✞ ✞ ✞ ✞ ✞ ✡ ✡ ✡ ✡
	0	0	195,000	2	0	0	0	0	0	G G
	0	0	55,000	1	0	0	0	0	0	J

Escala de kilómetros: 90, 95, 100, 105, 110, 115, 120, 125, 130, 135
Escala de número de accidentes: 5, 10, 15, 20, 25, 30, 35, 40, 45

DEL KM: 135+000
AL KM: 180+000

KILOMETRO	MUERTOS	HERIDOS	DAÑOS MATERIALES ($)	CONDUCTOR	PEATON	VEHICULO	CAMINO	GANADO	A. NATURAL	NUMERO Y CLASIFICACION DE ACCIDENTES
135	1	3	90,000	2	0	0	0	0	0	G G ✞ ✞ ✞ ✞ ✞ ✞ ✡ ✡ ✡ ✡ ✡ ✡
	0	2	120,000	2	0	0	0	1	0	A G M ✡ ✡ ✡ ✡
	1	2	105,000	3	0	0	0	0	0	A A A ✞ ✞ ✞ ✞ ✞ ✞ ✡ ✡ ✡ ✡
	0	3	60,000	1	0	0	0	0	0	H ✡ ✡ ✡ ✡ ✡ ✡
140	0	0	30,000	1	0	0	0	0	0	A
	0	1	100,000	2	0	0	0	0	0	A B ✡ ✡
	1	1	85,000	1	0	0	0	0	0	G ✞ ✞ ✞ ✞ ✞ ✞ ✡ ✡
145	0	2	112,000	3	0	0	0	0	0	G H H ✡ ✡ ✡ ✡
	1	3	95,000	2	0	0	0	0	0	A G ✞ ✞ ✞ ✞ ✞ ✞ ✡ ✡ ✡ ✡ ✡ ✡
150	0	2	65,000	1	0	0	0	0	0	G ✡ ✡ ✡ ✡
	0	0	280,000	1	0	0	0	0	0	H
	0	1	60,000	1	0	0	0	0	0	A ✡ ✡
	0	0	110,000	1	0	0	0	0	0	G
	0	4	80,000	1	0	0	0	0	0	G ✡ ✡ ✡ ✡ ✡ ✡ ✡ ✡
	0	0	17,500	1	0	0	0	0	0	H
165	0	0	1,000	1	0	0	0	0	0	G
	0	1	21,000	1	0	0	0	0	0	H ✡ ✡
170	0	1	20,000	1	0	0	0	0	0	A ✡ ✡
	4	4	90,000	1	0	0	0	0	0	G ✞ ✡ ✡ ✡ ✡ ✡ ✡ ✡ ✡
	0	1	10,000	1	0	0	0	0	0	A ✡ ✡
	0	3	85,000	1	0	0	0	0	0	G ✡ ✡ ✡ ✡ ✡ ✡
	0	0	40,000	1	0	0	0	0	0	N

Escala de kilómetros: 135, 140, 145, 150, 155, 160, 165, 170, 175, 180
Escala de número de accidentes: 5, 10, 15, 20, 25, 30, 35

N U M E R O Y C L A S I F I C A C I O N D E A C C I D E N T E S

CLAVE	CLASIFICACION DEL ACCIDENTE	CLAVE	CLASIFICACION DEL ACCIDENTE
A	SALIDA DEL CAMINO		COLISION SOBRE EL CAMINO
		G	OTRO VEHICULO MOTOR EN TRANSITO
	SIN COLISION SOBRE EL CAMINO	**H**	OTRO VEHICULO MOTOR POR ALCANCE
B	VOLCADURA	**J**	VEHICULO MOTOR ESTACIONADO
C	CAIDA DE PASAJERO	**K**	FERROCARRIL
D	INCENDIO	**L**	BICICLETA/MOTOCICLETA
E	OTROS	**M**	ANIMAL
P	CAIDA DE CARGA	**N**	OBJETO FIJO
Q	DESPRENDIMIENTO DE REMOLQUE	**O**	OTROS OBJETOS
	COLISION SOBRE EL CAMINO	**S**	SIN DATO
F	PEATON (ATROPELLAMIENTO)		
R	VELOCIDAD EXCESIVA		ACCIDENTES EQUIVALENTES A DAÑOS MATERIALES
		✞	UN MUERTO = 6 ACCIDENTES
		✡	UN HERIDO = 2 ACCIDENTES

N U M E R O Y C L A S I F I C A C I O N D E A C C I D E N T E S

CLAVE	CLASIFICACION DEL ACCIDENTE	CLAVE	CLASIFICACION DEL ACCIDENTE
A	SALIDA DEL CAMINO		COLISION SOBRE EL CAMINO
		G	OTRO VEHICULO MOTOR EN TRANSITO
	SIN COLISION SOBRE EL CAMINO	**H**	OTRO VEHICULO MOTOR POR ALCANCE
B	VOLCADURA	**J**	VEHICULO MOTOR ESTACIONADO
C	CAIDA DE PASAJERO	**K**	FERROCARRIL
D	INCENDIO	**L**	BICICLETA/MOTOCICLETA
E	OTROS	**M**	ANIMAL
P	CAIDA DE CARGA	**N**	OBJETO FIJO
Q	DESPRENDIMIENTO DE REMOLQUE	**O**	OTROS OBJETOS
	COLISION SOBRE EL CAMINO	**S**	SIN DATO
F	PEATON (ATROPELLAMIENTO)		
R	VELOCIDAD EXCESIVA		ACCIDENTES EQUIVALENTES A DAÑOS MATERIALES
		✞	UN MUERTO = 6 ACCIDENTES
		✡	UN HERIDO = 2 ACCIDENTES

ACCIDENTES POR KILOMETRO
2012

CARRETERA Y TRAMO: Poza Rica - Veracruz (MEX-180-180D)

DEL KM: 180+000
AL KM: 225+000

MUERTOS	HERIDOS	DAÑOS MATERIALES (S)	CONDUCTOR	PEATONES	VEHICULO	CAMINO	GANADO	A. NATURAL	KILOMETRO	NUMERO Y CLASIFICACION DE ACCIDENTES
1	0	70,000	1	0	0	0	0	0	180	G ✞ ✞ ✞ ✞ ✞ ✞
0	1	20,000	1	0	0	0	0	0		H ✡ ✡
6	5	180,000	3	0	0	0	0	0	185	A G N ✞ ✡ ✡ ✡ ✡ ✡ 5 ✡
0	1	80,000	1	0	0	0	0	0		A ✡ ✡
									190	
									195	
0	2	65,000	1	0	0	0	0	0		H ✡ ✡ ✡ ✡
0	2	15,000	1	0	0	0	0	0	200	B ✡ ✡ ✡ ✡
1	0	30,000	1	0	0	0	0	0		H ✞ ✞ ✞ ✞ ✞ ✞
0	0	20,000	1	0	0	0	0	0		A
0	0	25,000	1	0	0	0	0	0		N
									205	
1	3	73,000	3	0	0	0	0	0		A H H ✞ ✞ ✞ ✞ ✞ ✞ ✡ ✡ ✡ ✡ ✡ ✡
									210	
0	6	53,000	3	0	0	0	0	0		F G H ✡ ✡ ✡ ✡ ✡ ✡ ✡ ✡ ✡ ✡ ✡ ✡
0	1	5,000	1	0	0	0	0	0		G ✡ ✡
0	1	70,000	2	0	0	0	0	0		G H ✡ ✡
0	0	120,000	3	0	0	0	0	0		G N N
0	1	35,000	1	0	1	0	0	0	215	A B ✡ ✡
0	0	30,000	1	0	0	0	0	0		A
1	2	370,000	2	0	0	0	0	0	220	A H ✞ ✞ ✞ ✞ ✞ ✞ ✡ ✡ ✡ ✡
1	0	150,000	2	0	0	0	0	0		A H ✞ ✞ ✞ ✞ ✞ ✞
1	6	457,000	4	0	1	0	0	0		G G H H H ✞ ✞ ✞ ✞ ✞ ✞ ✡ ✡ ✡ ✡ ✡ ✡ ✡ ✡ ✡ ✡ ✡ ✡
0	2	50,000	1	0	0	0	0	0		N ✡ ✡ ✡ ✡
0	1	20,000	1	0	0	0	0	0		N ✡ ✡
									225	5 10 15 20 25 30 35 40 45

N U M E R O Y C L A S I F I C A C I O N D E A C C I D E N T E S

CLAVE	CLASIFICACION DEL ACCIDENTE	CLAVE	CLASIFICACION DEL ACCIDENTE
A	SALIDA DEL CAMINO		COLISION SOBRE EL CAMINO
		G	OTRO VEHICULO MOTOR EN TRANSITO
	SIN COLISION SOBRE EL CAMINO	**H**	OTRO VEHICULO MOTOR POR ALCANCE
B	VOLCADURA	**J**	VEHICULO MOTOR ESTACIONADO
C	CAIDA DE PASAJERO	**K**	FERROCARRIL
D	INCENDIO	**L**	BICICLETA/MOTOCICLETA
E	OTROS	**M**	ANIMAL
P	CAIDA DE CARGA	**N**	OBJETO FIJO
Q	DESPRENDIMIENTO DE REMOLQUE	**O**	OTROS OBJETOS
	COLISION SOBRE EL CAMINO	**S**	SIN DATO
F	PEATON (ATROPELLAMIENTO)		
R	VELOCIDAD EXCESIVA		ACCIDENTES EQUIVALENTES A DAÑOS MATERIALES
		✞	UN MUERTO = 6 ACCIDENTES
		✡	UN HERIDO = 2 ACCIDENTES

DEL KM: 225+000
AL KM: 241+000

MUERTOS	HERIDOS	DAÑOS MATERIALES (S)	CONDUCTOR	PEATONES	VEHICULO	CAMINO	GANADO	A. NATURAL	KILOMETRO	NUMERO Y CLASIFICACION DE ACCIDENTES
									225	
0	1	125,000	2	0	0	0	0	0		J N ✡ ✡
0	1	50,000	1	0	0	0	0	0	230	H ✡ ✡
0	0	55,000	1	0	0	0	1	0		A M
0	0	25,000	1	0	0	0	0	0		H
									235	
0	0	30,000	1	0	0	0	0	0		G
1	0	93,500	2	1	0	0	0	0		F H H ✞ ✞ ✞ ✞ ✞ ✞
0	1	443,000	7	0	2	0	0	0		A B G G H H H P P ✡ ✡
2	1	1072300	8	2	0	0	0	0		A A A F F H H H H N ✞ ✞ ✞ ✞ ✞ ✞ ✞ ✞ ✞ ✞ ✞ ✞ ✡ ✡
0	8	235000	4	0	0	0	0	0	240	A G G H ✡ ✡ ✡ ✡ ✡ ✡ ✡ ✡ ✡ ✡ ✡ ✡ ✡ ✡ ✡ ✡
									245	
									250	
									255	
									260	
									265	
									270	5 10 15 20 25 30 35 40 45

N U M E R O Y C L A S I F I C A C I O N D E A C C I D E N T E S

CLAVE	CLASIFICACION DEL ACCIDENTE	CLAVE	CLASIFICACION DEL ACCIDENTE
A	SALIDA DEL CAMINO		COLISION SOBRE EL CAMINO
		G	OTRO VEHICULO MOTOR EN TRANSITO
	SIN COLISION SOBRE EL CAMINO	**H**	OTRO VEHICULO MOTOR POR ALCANCE
B	VOLCADURA	**J**	VEHICULO MOTOR ESTACIONADO
C	CAIDA DE PASAJERO	**K**	FERROCARRIL
D	INCENDIO	**L**	BICICLETA/MOTOCICLETA
E	OTROS	**M**	ANIMAL
P	CAIDA DE CARGA	**N**	OBJETO FIJO
Q	DESPRENDIMIENTO DE REMOLQUE	**O**	OTROS OBJETOS
	COLISION SOBRE EL CAMINO	**S**	SIN DATO
F	PEATON (ATROPELLAMIENTO)		
R	VELOCIDAD EXCESIVA		ACCIDENTES EQUIVALENTES A DAÑOS MATERIALES
		✞	UN MUERTO = 6 ACCIDENTES
		✡	UN HERIDO = 2 ACCIDENTES

CAUSANTE PRINCIPAL DEL ACCIDENTE (en porcentaje)

2 0 1 2

V E R A C R U Z

CARRETERA Y TRAMO	CONDUCTOR	PEATON O PASAJERO	VEHICULO	CAMINO	IRRUPCION DE GANADO	AGENTE NATURAL
Acatzingo - Cd. Mendoza (Cuota)	76.70	0.00	21.36	1.94	0.00	0.00
Álamo - Huejutla de Reyes (T. C. Tihuatlán - Potrero del Llano) - Lim. Edos. Hgo./Ver.						
Alazán - Canoas	97.06	0.00	0.00	0.00	2.94	0.00
Altotonga - Tlapacoyan	100.00	0.00	0.00	0.00	0.00	0.00
Amozoc - Perote (Cuota) Lim. Edos. Pue./Ver. - T. C. Lib. de Perote	100.00	0.00	0.00	0.00	0.00	0.00
Buenavista - Tuxtepec T. C. (Paso del Toro - Acayucan) - Lim. Edos. Ver./Oax.	100.00	0.00	0.00	0.00	0.00	0.00
Cd. Alemán - Sayula (km 0.000 - km 1.800), (km 43.160 - 136.400)	88.68	1.89	9.43	0.00	0.00	0.00
Cd. Mendoza - Córdoba (Cuota)	93.71	3.14	3.14	0.00	0.00	0.00

CAUSANTE PRINCIPAL DEL ACCIDENTE (en porcentaje)

2 0 1 2

V E R A C R U Z

CARRETERA Y TRAMO	CONDUCTOR	PEATON O PASAJERO	VEHICULO	CAMINO	IRRUPCION DE GANADO	AGENTE NATURAL
Cd. Valles - Tampico Lim. Edos. SLP/Ver.- Lim. Edos. Ver./Tamps	94.12	5.88	0.00	0.00	0.00	0.00
Coatzacoalcos - Salina Cruz Coatzacoalcos - Lim. Edos. Ver./Oax.	95.92	4.08	0.00	0.00	0.00	0.00
Coatzacoalcos - Villahermosa Coatzacoalcos - Lim. Edos. Ver./Tab.	93.48	2.17	2.17	2.17	0.00	0.00
Córdoba - Ent. Boticaria	93.23	3.01	3.01	0.00	0.00	0.75
Córdoba - Veracruz (Cuota)	86.81	1.10	7.69	2.20	1.10	1.10
Cosoleacaque - Soteapan						
Ébano - Estación Manuel						
Fortín - Conejos	92.86	0.00	7.14	0.00	0.00	0.00

CAUSANTE PRINCIPAL DEL ACCIDENTE (en porcentaje)

2 0 1 2

V E R A C R U Z

CARRETERA Y TRAMO	CONDUCTOR	PEATON O PASAJERO	VEHICULO	CAMINO	IRRUPCION DE GANADO	AGENTE NATURAL
Gutiérrez Zamora - Tihuatlán (Cuota)	72.73	9.09	9.09	9.09	0.00	0.00
La Granja - Temascal (T. C. La Tinaja - Santa Cruz) - Lim. Edos. Ver./Oax.						
La Tinaja - Cosoleacaque (Cuota)	83.91	0.00	11.49	3.45	0.00	1.15
La Tinaja - Santa Cruz	97.53	0.00	2.47	0.00	0.00	0.00
Las Choapas - Ocozocoautla (Cuota) T. C. (Coatzacoalcos - Villahermosa) - Lim. Edos. Ver./Tab.	87.10	0.00	9.68	0.00	3.23	0.00
Libramiento de Cardel (Cuota)						
Libramiento de Córdoba (Cuota)						
Libramiento de Cuitláhuac	100.00	0.00	0.00	0.00	0.00	0.00

CAUSANTE PRINCIPAL DEL ACCIDENTE (en porcentaje)

2 0 1 2

V E R A C R U Z

CARRETERA Y TRAMO	CONDUCTOR	PEATON O PASAJERO	VEHICULO	CAMINO	IRRUPCION DE GANADO	AGENTE NATURAL
Libramiento de Papantla						
Libramiento de Perote (Cuota)	90.00	0.00	10.00	0.00	0.00	0.00
Libramiento de Yanga	100.00	0.00	0.00	0.00	0.00	0.00
Libramiento Rinconada						
Minatitlán - Coatzacoalcos (Via Cantica)	100.00	0.00	0.00	0.00	0.00	0.00
Nuevo Teapa - Cosoleacaque (Cuota)	87.80	7.32	2.44	2.44	0.00	0.00
Orizaba - Zongolica	90.91	0.00	9.09	0.00	0.00	0.00
Pachuca - Tempoal Lim. Edos. Hgo./Ver. - T. C. (Alazán - Canoas)	90.00	0.00	0.00	0.00	10.00	0.00

CAUSANTE PRINCIPAL DEL ACCIDENTE (en porcentaje)

2 0 1 2

V E R A C R U Z

CARRETERA Y TRAMO	CONDUCTOR	PEATON O PASAJERO	VEHICULO	CAMINO	IRRUPCION DE GANADO	AGENTE NATURAL
Pachuca - Túxpam Lim. Edos. Pue./Ver. - T. C. (Tihuatlán - Tuxpam (Cuota))	91.67	5.56	2.78	0.00	0.00	0.00
Papantla - El Chote	100.00	0.00	0.00	0.00	0.00	0.00
Paso del Toro - Acayucan	86.02	4.30	4.30	1.08	3.23	1.08
Paso del Toro - Laguna de San Julián	92.00	0.00	4.00	0.00	4.00	0.00
Poza Rica - María de La Torre	100.00	0.00	0.00	0.00	0.00	0.00
Poza Rica - Veracruz	92.61	2.84	2.84	0.57	1.14	0.00
Ramal a Antón Lizardo	100.00	0.00	0.00	0.00	0.00	0.00
Ramal a El Higo						

CAUSANTE PRINCIPAL DEL ACCIDENTE (en porcentaje)

2 0 1 2

V E R A C R U Z

CARRETERA Y TRAMO	CONDUCTOR	PEATON O PASAJERO	VEHICULO	CAMINO	IRRUPCION DE GANADO	AGENTE NATURAL
Ramal a Hueyapan de Ocampo						
Ramal a Puente Tampico						
Ramal a Tecolutla	100.00	0.00	0.00	0.00	0.00	0.00
Ramal a Zapotlalillo						
San Hipólito - Xalapa Lim. Edos. Pue./Ver. - Xalapa	89.71	4.41	5.88	0.00	0.00	0.00
San Pablo Villa de Mitla - T. C. (Tuxtepec - Palomares) Lim. Edos. Oax./Ver. - T. C. (Tuxtepec - Ent. Palomares)						
Tamarindo - José Cardel	94.12	5.88	0.00	0.00	0.00	0.00
Tehuacán - Córdoba Lim. Edos. Pue./Ver. - Córdoba	83.33	0.00	16.67	0.00	0.00	0.00

CAUSANTE PRINCIPAL DEL ACCIDENTE (en porcentaje)

2 0 1 2

V E R A C R U Z

CARRETERA Y TRAMO	CONDUCTOR	PEATON O PASAJERO	VEHICULO	CAMINO	IRRUPCION DE GANADO	AGENTE NATURAL
Teziutlán - Nautla Lim. Edos. Pue./Ver.- Veracruz	95.16	1.61	1.61	0.00	1.61	0.00
Teziutlán - Perote Lim. Edos. Pue./Ver. - Perote	100.00	0.00	0.00	0.00	0.00	0.00
Tihuatlán - Castillo de Teayo						
Tihuatlán - Potrero del Llano	90.91	0.00	9.09	0.00	0.00	0.00
Tihuatlán - Túxpam (Incluye Puente Túxpam)	81.58	5.26	13.16	0.00	0.00	0.00
Túxpam - Tampico Túxpam - Lim. Edos. Ver./Tamps.	91.43	0.00	5.71	1.43	1.43	0.00
Tuxtepec - Ent. Palomares Lim. Edos. Oax./Ver. - Lim. Edos. Ver./Oax.	100.00	0.00	0.00	0.00	0.00	0.00
Xalapa - Veracruz	91.48	5.11	3.41	0.00	0.00	0.00

CAUSANTE PRINCIPAL DEL ACCIDENTE (en porcentaje)

2 0 1 2

V E R A C R U Z

CARRETERA Y TRAMO	CONDUCTOR	PEATON O PASAJERO	VEHICULO	CAMINO	IRRUPCION DE GANADO	AGENTE NATURAL
TOTAL DE CAUSANTES PRINCIPALES DEL ACCIDENTE (en porcentaje)						
V E R A C R U Z	90.56	2.3	5.49	0.8	0.6	0.25

DATOS DEL LUGAR DEL ACCIDENTE Y CONTROL DEL TRANSITO

2012

VERACRUZ

CARRETERA Y TRAMO	ALINEAMIENTO VERTICAL				ALINEAMIENTO HORIZONTAL											CONTROL DE TRANSITO EXISTENTE												
	PENDIENTE	CIMA	COLUMPIO	A NIVEL	TANGENTE	CURVA ABIERTA	CURVA CERRADA	ENTRONQUE	PUENTE O TUNEL	INTERSECCION	CALLEJON	ACCESO PRIVADO	CRUCE FFCC	ZONA PORTUARIA	TRAMO EN CONSTRUCCION	SEÑAL INFORMATIVA	SEÑAL PREVENTIVA	SEÑAL RESTRICTIVA	SEMAFORO	AGENTE O GUARDAVIA	BARRERA O ISLETA	RAYAS LATERALES	RAYA CENTRAL	VIBRADORES	ABANDERAMIENTO	BANDEREROS	OTRO CONTROL	SIN CONTROL
Acatzingo - Cd. Mendoza (Cuota)																												
Álamo - Huejutla de Reyes (T. C. Tihuatlán - Potrero del Llano) - Lim. Edos. Hgo./Ver.																												
Alazán - Canoas																												
Altotonga - Tlapacoyan																												
Amozoc - Perote (Cuota) Lim. Edos. Pue./Ver. - T. C. Lib. de Perote																												
Buenavista - Tuxtepec T. C. (Paso del Toro - Acayucan) - Lim. Edos. Ver./Oax.																												
Cd. Alemán - Sayula (km 0.000 - km 1.800), (km 43.160 - 136.400)																												
Cd. Mendoza - Córdoba (Cuota)																3	3	3	1									
Cd. Valles - Tampico Lim. Edos. SLP/Ver.- Lim. Edos. Ver./Tamps																												
Coatzacoalcos - Salina Cruz Coatzacoalcos - Lim. Edos. Ver./Oax.																												
Coatzacoalcos - Villahermosa Coatzacoalcos - Lim. Edos. Ver./Tab.																												
Córdoba - Ent. Boticaria																												
Córdoba - Veracruz (Cuota)																												

DATOS DEL LUGAR DEL ACCIDENTE Y CONTROL DEL TRANSITO

2012

VERACRUZ

CARRETERA Y TRAMO	ALINEAMIENTO VERTICAL				ALINEAMIENTO HORIZONTAL											CONTROL DE TRANSITO EXISTENTE												
	PENDIENTE	CIMA	COLUMPIO	A NIVEL	TANGENTE	CURVA ABIERTA	CURVA CERRADA	ENTRONQUE	PUENTE O TUNEL	INTERSECCION	CALLEJON	ACCESO PRIVADO	CRUCE FFCC	ZONA PORTUARIA	TRAMO EN CONSTRUCCION	SEÑAL INFORMATIVA	SEÑAL PREVENTIVA	SEÑAL RESTRICTIVA	SEMAFORO	AGENTE O GUARDAVIA	BARRERA O ISLETA	RAYAS LATERALES	RAYA CENTRAL	VIBRADORES	ABANDERAMIENTO	BANDEREROS	OTRO CONTROL	SIN CONTROL
Cosoleacaque - Soteapan																												
Ébano - Estación Manuel																												
Fortín - Conejos																												
Gutiérrez Zamora - Tihuatlán (Cuota)																												
La Granja - Temascal (T. C. La Tinaja - Santa Cruz) - Lim. Edos. Ver./Oax.																												
La Tinaja - Cosoleacaque (Cuota)																												
La Tinaja - Santa Cruz																												
Las Choapas - Ocozocoautla (Cuota) T. C. (Coatzacoalcos - Villahermosa) - Lim. Edos. Ver./Tab.																												
Libramiento de Cardel (Cuota)																												
Libramiento de Córdoba (Cuota)																												
Libramiento de Cuitláhuac																												
Libramiento de Papantla																												
Libramiento de Perote (Cuota)																												

DATOS DEL LUGAR DEL ACCIDENTE Y CONTROL DEL TRANSITO

2012

VERACRUZ

CARRETERA Y TRAMO	ALINEAMIENTO VERTICAL				ALINEAMIENTO HORIZONTAL											CONTROL DE TRANSITO EXISTENTE												
	PENDIENTE	CIMA	COLUMPIO	A NIVEL	TANGENTE	CURVA ABIERTA	CURVA CERRADA	ENTRONQUE	PUENTE O TUNEL	INTERSECCION	CALLEJON	ACCESO PRIVADO	CRUCE FFCC	ZONA PORTUARIA	TRAMO EN CONSTRUCCION	SEÑAL INFORMATIVA	SEÑAL PREVENTIVA	SEÑAL RESTRICTIVA	SEMAFORO	AGENTE O GUARDAVIA	BARRERA O ISLETA	RAYAS LATERALES	RAYA CENTRAL	VIBRADORES	ABANDERAMIENTO	BANDEREROS	OTRO CONTROL	SIN CONTROL
Libramiento de Yanga																												
Libramiento Rinconada																												
Minatitlán - Coatzacoalcos (Via Cantica)																												
Nuevo Teapa - Cosoleacaque (Cuota)																												
Orizaba - Zongolica																												
Pachuca - Tempoal Lim. Edos. Hgo./Ver. - T. C. (Alazán - Canoas)																												
Pachuca - Túxpam Lim. Edos. Pue./Ver. - T. C. (Tihuatlán - Tuxpam (Cuota))																												
Papantla - El Chote																												
Paso del Toro - Acayucan																												
Paso del Toro - Laguna de San Julián																2	2	2										
Poza Rica - María de La Torre																												
Poza Rica - Veracruz																												
Ramal a Antón Lizardo																												

DATOS DEL LUGAR DEL ACCIDENTE Y CONTROL DEL TRANSITO

2012

VERACRUZ

CARRETERA Y TRAMO	ALINEAMIENTO VERTICAL				ALINEAMIENTO HORIZONTAL											CONTROL DE TRANSITO EXISTENTE												
	PENDIENTE	CIMA	COLUMPIO	A NIVEL	TANGENTE	CURVA ABIERTA	CURVA CERRADA	ENTRONQUE	PUENTE O TUNEL	INTERSECCION	CALLEJON	ACCESO PRIVADO	CRUCE FFCC	ZONA PORTUARIA	TRAMO EN CONSTRUCCION	SEÑAL INFORMATIVA	SEÑAL PREVENTIVA	SEÑAL RESTRICTIVA	SEMAFORO	AGENTE O GUARDAVIA	BARRERA O ISLETA	RAYAS LATERALES	RAYA CENTRAL	VIBRADORES	ABANDERAMIENTO	BANDEREROS	OTRO CONTROL	SIN CONTROL
Ramal a El Higo																												
Ramal a Hueyapan de Ocampo																												
Ramal a Puente Tampico																												
Ramal a Tecolutla																												
Ramal a Zapotlalillo																												
San Hipólito - Xalapa Lim. Edos. Pue./Ver. - Xalapa																												
San Pablo Villa de Mitla - T. C. (Tuxtepec - Palomares) Lim. Edos. Oax./Ver. - T. C. (Tuxtepec - Ent. Palomares)																												
Tamarindo - José Cardel																												
Tehuacán - Córdoba Lim. Edos. Pue./Ver. - Córdoba																												
Teziutlán - Nautla Lim. Edos. Pue./Ver.- Veracruz																												
Teziutlán - Perote Lim. Edos. Pue./Ver. - Perote																1	1	1										
Tihuatlán - Castillo de Teayo																												
Tihuatlán - Potrero del Llano																												

DATOS DEL LUGAR DEL ACCIDENTE Y CONTROL DEL TRANSITO

2012

VERACRUZ

CARRETERA Y TRAMO	ALINEAMIENTO VERTICAL				ALINEAMIENTO HORIZONTAL											CONTROL DE TRANSITO EXISTENTE												
	PENDIENTE	CIMA	COLUMPIO	A NIVEL	TANGENTE	CURVA ABIERTA	CURVA CERRADA	ENTRONQUE	PUENTE O TUNEL	INTERSECCION	CALLEJON	ACCESO PRIVADO	CRUCE FFCC	ZONA PORTUARIA	TRAMO EN CONSTRUCCION	SEÑAL INFORMATIVA	SEÑAL PREVENTIVA	SEÑAL RESTRICTIVA	SEMAFORO	AGENTE O GUARDAVIA	BARRERA O ISLETA	RAYAS LATERALES	RAYA CENTRAL	VIBRADORES	ABANDERAMIENTO	BANDEREROS	OTRO CONTROL	SIN CONTROL
Tihuatlán - Túxpam (Incluye Puente Túxpam)																												
Túxpam - Tampico Túxpam - Lim. Edos. Ver./Tamps.																												
Tuxtepec - Ent. Palomares Lim. Edos. Oax./Ver. - Lim. Edos. Ver./Oax.																												
Xalapa - Veracruz																3	3	3	3									

TOTAL DATOS DEL LUGAR DEL ACCIDENTE Y CONTROL DEL TRANSITO

VERACRUZ																9	9	9	4									

CIRCUNSTANCIAS QUE CONTRIBUYERON AL ACCIDENTE

2 0 1 2

V E R A C R U Z

CARRETERA Y TRAMO	DEL CONDUCTOR O PEATON														DEL VEHICULO										DEL CAMINO							AGENTE NATURAL					
	IMPRUDENCIA O INTENCION	VELOCIDAD EXCESIVA	INVADIO CARRIL CONTRARIO	REBASO INDEBIDAMENTE	NO RESPETO SEÑAL DE ALTO	NO RESPETO SEMAFORO	NO CEDIO EL PASO	NO GUARDO DISTANCIA	VIRO INDEBIDAMENTE	MAL ESTACIONADO	ESTADO DE EBRIEDAD	BAJO EFECTO DE DROGAS	DORMITANDO	DESLUMBRAMIENTO	LLANTAS	FRENOS	DIRECCION	SUSPENSION	LUCES	EJES	TRANSMISION	MOTOR	SOBRECUPO O SOBRECARGA	EXCESO DE DIMENSIONES	IRRUPCION DE GANADO	DESPERFECTOS	FALTA DE SEÑALES	OBJETOS EN EL CAMINO	MOJADO	RESBALOSO	OTROS	LLUVIA	NIEVE O GRANIZO	NIEBLA O HUMO	TOLVANERA	VIENTOS FUERTES	OTROS
Acatzingo - Cd. Mendoza (Cuota)	5	62		2			1	9							1	10						6	5			1		1									
Álamo - Huejutla de Reyes (T. C. Tihuatlán - Potrero del Llano) - Lim. Edos. Hgo./Ver.																																					
Alazán - Canoas		12	12	2			1	2	2	1	1														1												
Altotonga - Tlapacoyan		7	1				1	1																													
Amozoc - Perote (Cuota) Lim. Edos. Pue./Ver. - T. C. Lib. de Perote		2	1																																		
Buenavista - Tuxtepec T. C. (Paso del Toro - Acayucan) - Lim. Edos. Ver./Oax.	1	20	7				1	2																													
Cd. Alemán - Sayula (km 0.000 - km 1.800), (km 43.160 - 136.400)	6	21	9				3	4	2	1			1		2	1						1	1														
Cd. Mendoza - Córdoba (Cuota)	3	115	3		2	1	7	14	3				1		1							3	1														
Cd. Valles - Tampico Lim. Edos. SLP/Ver.- Lim. Edos. Ver./Tamps		11	3				2																														
Coatzacoalcos - Salina Cruz Coatzacoalcos - Lim. Edos. Ver./Oax.	1	27	6	1			9	1	1		1																										
Coatzacoalcos - Villahermosa Coatzacoalcos - Lim. Edos. Ver./Tab.	2	32	2	1			4		1		1				1											1											
Córdoba - Ent. Boticaria	4	62	16	1			20	16	4				1		1						1	1	1											1			
Córdoba - Veracruz (Cuota)	1	63	3	1				8	2	1					5						1	1			1			1	1								
Cosoleacaque - Soteapan																																					
Ébano - Estación Manuel																																					
Fortín - Conejos	1	19	3					2	1							1						1															

CIRCUNSTANCIAS QUE CONTRIBUYERON AL ACCIDENTE

2012

VERACRUZ

CARRETERA Y TRAMO	DEL CONDUCTOR O PEATON														DEL VEHICULO										DEL CAMINO							AGENTE NATURAL					
	IMPRUDENCIA O INTENCION	VELOCIDAD EXCESIVA	INVADIO CARRIL CONTRARIO	REBASO INDEBIDAMENTE	NO RESPETO SEÑAL DE ALTO	NO RESPETO SEMAFORO	NO CEDIO EL PASO	NO GUARDO DISTANCIA	VIRO INDEBIDAMENTE	MAL ESTACIONADO	ESTADO DE EBRIEDAD	BAJO EFECTO DE DROGAS	DORMITANDO	DESLUMBRAMIENTO	LLANTAS	FRENOS	DIRECCION	SUSPENSION	LUCES	EJES	TRANSMISION	MOTOR	SOBRECUPO O SOBRECARGA	EXCESO DE DIMENSIONES	IRRUPCION DE GANADO	DESPERFECTOS	FALTA DE SEÑALES	OBJETOS EN EL CAMINO	MOJADO	RESBALOSO	OTROS	LLUVIA	NIEVE O GRANIZO	NIEBLA O HUMO	TOLVANERA	VIENTOS FUERTES	OTROS
Gutiérrez Zamora - Tihuatlán (Cuota)		6	2															1										1									
La Granja - Temascal (T. C. La Tinaja - Santa Cruz) - Lim. Edos. Ver./Oax.																																					
La Tinaja - Cosoleacaque (Cuota)	5	106	3				4	19	3	2	2		2		10	1		1			2	6				1		4			1	1		1			
La Tinaja - Santa Cruz	2	38	20	1			2	10	4	1			1								1	1															
Las Choapas - Ocozocoautla (Cuota) T. C. (Coatzacoalcos - Villahermosa) - Lim. Edos. Ver./Tab.	2	20	1				1			3											2	1			1												
Libramiento de Cardel (Cuota)																																					
Libramiento de Córdoba (Cuota)																																					
Libramiento de Cuitláhuac	1	1	1				2	1																													
Libramiento de Papantla																																					
Libramiento de Perote (Cuota)		6	1				1						1		1																						
Libramiento de Yanga	1	1	2				3																														
Libramiento Rinconada																																					
Minatitlán - Coatzacoalcos (Via Cantica)		7	2					3	1																												
Nuevo Teapa - Cosoleacaque (Cuota)	9	20						3	2	1			1										1			1											
Orizaba - Zongolica	1	4	4						1														1														
Pachuca - Tempoal Lim. Edos. Hgo./Ver. - T. C. (Alazán - Canoas)		5	3						1																1												

CIRCUNSTANCIAS QUE CONTRIBUYERON AL ACCIDENTE

2012

VERACRUZ

CARRETERA Y TRAMO	DEL CONDUCTOR O PEATON														DEL VEHICULO										DEL CAMINO							AGENTE NATURAL					
	IMPRUDENCIA O INTENCION	VELOCIDAD EXCESIVA	INVADIO CARRIL CONTRARIO	REBASO INDEBIDAMENTE	NO RESPETO SEÑAL DE ALTO	NO RESPETO SEMAFORO	NO CEDIO EL PASO	NO GUARDO DISTANCIA	VIRO INDEBIDAMENTE	MAL ESTACIONADO	ESTADO DE EBRIEDAD	BAJO EFECTO DE DROGAS	DORMITANDO	DESLUMBRAMIENTO	LLANTAS	FRENOS	DIRECCION	SUSPENSION	LUCES	EJES	TRANSMISION	MOTOR	SOBRECUPO O SOBRECARGA	EXCESO DE DIMENSIONES	IRRUPCION DE GANADO	DESPERFECTOS	FALTA DE SEÑALES	OBJETOS EN EL CAMINO	MOJADO	RESBALOSO	OTROS	LLUVIA	NIEVE O GRANIZO	NIEBLA O HUMO	TOLVANERA	VIENTOS FUERTES	OTROS
Pachuca - Túxpam Lim. Edos. Pue./Ver. - T. C. (Tihuatlán - Tuxpam (Cuota))	2	11	7	4			5	1	3													1															
Papantla - El Chote			1																																		
Paso del Toro - Acayucan	2	45	16				7	4	5				1		1						1	2			3			1								1	
Paso del Toro - Laguna de San Julián	1	16			2		2	2														1			1												
Poza Rica - María de La Torre		3	3					1	1	1																											
Poza Rica - Veracruz	5	96	20	2			16	16	4	2	1		1		2			1					2		2				1								
Ramal a Antón Lizardo		10	1					1	1																												
Ramal a El Higo																																					
Ramal a Hueyapan de Ocampo																																					
Ramal a Puente Tampico																																					
Ramal a Tecolutla		7	1				1																														
Ramal a Zapotlalillo																																					
San Hipólito - Xalapa Lim. Edos. Pue./Ver. - Xalapa	3	32	10	3			6	1	6						1	2						1															
San Pablo Villa de Mitla - T. C. (Tuxtepec - Palomares) Lim. Edos. Oax./Ver. - T. C. (Tuxtepec - Ent. Palomares)																																					
Tamarindo - José Cardel		13	1						1	1																											
Tehuacán - Córdoba Lim. Edos. Pue./Ver. - Córdoba		8	2													2																					

CIRCUNSTANCIAS QUE CONTRIBUYERON AL ACCIDENTE

2 0 1 2

V E R A C R U Z

CARRETERA Y TRAMO	DEL CONDUCTOR O PEATON														DEL VEHICULO										DEL CAMINO							AGENTE NATURAL					
	IMPRUDENCIA O INTENCION	VELOCIDAD EXCESIVA	INVADIO CARRIL CONTRARIO	REBASO INDEBIDAMENTE	NO RESPETO SEÑAL DE ALTO	NO RESPETO SEMAFORO	NO CEDIO EL PASO	NO GUARDO DISTANCIA	VIRO INDEBIDAMENTE	MAL ESTACIONADO	ESTADO DE EBRIEDAD	BAJO EFECTO DE DROGAS	DORMITANDO	DESLUMBRAMIENTO	LLANTAS	FRENOS	DIRECCION	SUSPENSION	LUCES	EJES	TRANSMISION	MOTOR	SOBRECUPO O SOBRECARGA	EXCESO DE DIMENSIONES	IRRUPCION DE GANADO	DESPERFECTOS	FALTA DE SEÑALES	OBJETOS EN EL CAMINO	MOJADO	RESBALOSO	OTROS	LLUVIA	NIEVE O GRANIZO	NIEBLA O HUMO	TOLVANERA	VIENTOS FUERTES	OTROS
Teziutlán - Nautla Lim. Edos. Pue./Ver.- Veracruz	3	33	9				9	2	2				1									1			1												
Teziutlán - Perote Lim. Edos. Pue./Ver. - Perote	1	14	3		1		5																														
Tihuatlán - Castillo de Teayo																																					
Tihuatlán - Potrero del Llano	1	7	7				2	1	1	1												2															
Tihuatlán - Túxpam (Incluye Puente Túxpam)	3	20	2	2			1	1			2				1						2	1	1														
Túxpam - Tampico Túxpam - Lim. Edos. Ver./Tamps.		28	21	1			2	7	3		1		1		1							3			1			1									
Tuxtepec - Ent. Palomares Lim. Edos. Oax./Ver. - Lim. Edos. Ver./Oax.			1																																		
Xalapa - Veracruz	8	94	14	1		3	14	20	4				3		2						1	3															

TOTAL DE CIRCUNSTANCIAS QUE CONTRIBUYERON AL ACCIDENTE

V E R A C R U Z	74	1104	224	22	5	4	132	152	59	15	9		15		30	17		3			11	36	13		12	4		9	2		1	1		2		1	

ACCIDENTES POR TIPO DE VEHICULO

2 0 1 2

V E R A C R U Z

CARRETERA Y TRAMO	ACCIDENTES	ACCIDENTES POR TIPO DE VEHICULO																							
		A	A-A	A-B	A-C	A-B-C	B	B-B	B-C	C	C-C	A-M	A-O	A-B-O	A-C-O	A-M-O	B-M	B-O	C-M	C-O	M	M-M	M-O	O	O-O
Acatzingo - Cd. Mendoza (Cuota)	103	13	1		6	3	1		2	47	16		3						1	7	1			2	
Álamo - Huejutla de Reyes (T. C. Tihuatlán - Potrero del Llano) - Lim. Edos. Hgo./Ver.	0																								
Alazán - Canoas	34	2		2	8	1				3	7	3	2					1	2	1	1		1		
Altotonga - Tlapacoyan	10			1	4					2	1								1	1					
Amozoc - Perote (Cuota) Lim. Edos. Pue./Ver. - T. C. Lib. de Perote	3	2	1																						
Buenavista - Tuxtepec T. C. (Paso del Toro - Acayucan) - Lim. Edos. Ver./Oax.	31	8	3		5		1			7	3		1		1					1	1				
Cd. Alemán - Sayula (km 0.000 - km 1.800), (km 43.160 - 136.400)	53	2	2		5					21	14	1	1						2	4			1		
Cd. Mendoza - Córdoba (Cuota)	159	43	10		31	1	2		1	29	10	1	8		3			1	2	6	5		3	2	1
Cd. Valles - Tampico Lim. Edos. SLP/Ver.- Lim. Edos. Ver./Tamps	17	4	1	1	3		1		1	2	2										1			1	
Coatzacoalcos - Salina Cruz Coatzacoalcos - Lim. Edos. Ver./Oax.	49	12	7	2	10	1			2	1	2	5	2						2	3					

ACCIDENTES POR TIPO DE VEHICULO

2 0 1 2

V E R A C R U Z

CARRETERA Y TRAMO	ACCIDENTES	ACCIDENTES POR TIPO DE VEHICULO																							
		A	A-A	A-B	A-C	A-B-C	B	B-B	B-C	C	C-C	A-M	A-O	A-B-O	A-C-O	A-M-O	B-M	B-O	C-M	C-O	M	M-M	M-O	O	O-O
Coatzacoalcos - Villahermosa Coatzacoalcos - Lim. Edos. Ver./Tab.	46	11	3		6	2			2	14	5				1					2					
Córdoba - Ent. Boticaria	133	18	11	6	29	5	3	2	2	16	15	1	7			1	1	2	4	5	2		1	1	1
Córdoba - Veracruz (Cuota)	91	27	6	2	12				5	25	8		2							1	2			1	
Cosoleacaque - Soteapan	0																								
Ébano - Estación Manuel	0																								
Fortín - Conejos	28	5	3	1	8					4	4		1						1		1				
Gutiérrez Zamora - Tihuatlán (Cuota)	11	3	1		2					3	1		1												
La Granja - Temascal (T. C. La Tinaja - Santa Cruz) - Lim. Edos. Ver./Oax.	0																								
La Tinaja - Cosoleacaque (Cuota)	174	46	2	1	16	1	2		6	65	24		3		1					3	1		1	2	
La Tinaja - Santa Cruz	81	10	4	1	27	1	1		1	9	11	2	2						6	3	2		1		

ACCIDENTES POR TIPO DE VEHICULO

2 0 1 2

V E R A C R U Z

CARRETERA Y TRAMO	ACCIDENTES	ACCIDENTES POR TIPO DE VEHICULO																							
		A	A-A	A-B	A-C	A-B-C	B	B-B	B-C	C	C-C	A-M	A-O	A-B-O	A-C-O	A-M-O	B-M	B-O	C-M	C-O	M	M-M	M-O	O	O-O
Las Choapas - Ocozocoautla (Cuota) T. C. (Coatzacoalcos - Villahermosa) - Lim. Edos. Ver./Tab.	31	2			4		4		1	12	5	1								1	1				
Libramiento de Cardel (Cuota)	0																								
Libramiento de Córdoba (Cuota)	0																								
Libramiento de Cuitláhuac	6		1		1						2								1	1					
Libramiento de Papantla	0																								
Libramiento de Perote (Cuota)	10	2	3							2	3														
Libramiento de Yanga	7		3		1					1	1	1													
Libramiento Rinconada	0																								
Minatitlán - Coatzacoalcos (Via Cantica)	13	1	2	1	4	1			1	1	1	1													

ACCIDENTES POR TIPO DE VEHICULO

2 0 1 2

V E R A C R U Z

CARRETERA Y TRAMO	ACCIDENTES	ACCIDENTES POR TIPO DE VEHICULO																						
		A	A-A	A-B	A-C	A-B-C	B	B-B	B-C	C	C-C	A-M	A-O	A-B-O	A-C-O	A-M-O	B-M	B-O	C-M	C-O	M	M-M	M-O	O	O-O
Nuevo Teapa - Cosoleacaque (Cuota)	41	8		1	8				2	7	6	2	2		1				1	2					1
Orizaba - Zongolica	11	1	2		3					1	1		1						1					1	
Pachuca - Tempoal Lim. Edos. Hgo./Ver. - T. C. (Alazán - Canoas)	10		4		3					1							1								1
Pachuca - Túxpam Lim. Edos. Pue./Ver. - T. C. (Tihuatlán - Tuxpam (Cuota))	36	2	5	1	13				1	2	5								2	3	1		1		
Papantla - El Chote	1				1																				
Paso del Toro - Acayucan	93	13	15	3	22	3	1		1	9	4	6	3		1			1	2	2	2		5		
Paso del Toro - Laguna de San Julián	25	2	4		7	1	1			5			1							1	1		1	1	
Poza Rica - María de La Torre	9	1			3				1		2		1						1						
Poza Rica - Veracruz	176	30	32	4	42	4	2		11	20	10	4	6		2		3		2	4					
Ramal a Antón Lizardo	13	4	3		5				1																

ACCIDENTES POR TIPO DE VEHICULO

2 0 1 2

V E R A C R U Z

CARRETERA Y TRAMO	ACCIDENTES	ACCIDENTES POR TIPO DE VEHICULO																							
		A	A-A	A-B	A-C	A-B-C	B	B-B	B-C	C	C-C	A-M	A-O	A-B-O	A-C-O	A-M-O	B-M	B-O	C-M	C-O	M	M-M	M-O	O	O-O
Ramal a El Higo	0																								
Ramal a Hueyapan de Ocampo	0																								
Ramal a Puente Tampico	0																								
Ramal a Tecolutla	9	3	3		1					1	1														
Ramal a Zapotlalillo	0																								
San Hipólito - Xalapa Lim. Edos. Pue./Ver. - Xalapa	68	8	13	1	10					17	6	3	3						1	1	1			3	1
San Pablo Villa de Mitla - T. C. (Tuxtepec - Palomares) Lim. Edos. Oax./Ver. - T. C. (Tuxtepec - Ent. Palomares)	0																								
Tamarindo - José Cardel	17	8	1		3				2	1			1		1										
Tehuacán - Córdoba Lim. Edos. Pue./Ver. - Córdoba	12	2	1		3					4	1		1												

ACCIDENTES POR TIPO DE VEHICULO

2 0 1 2

V E R A C R U Z

CARRETERA Y TRAMO	ACCIDENTES	ACCIDENTES POR TIPO DE VEHICULO																							
		A	A-A	A-B	A-C	A-B-C	B	B-B	B-C	C	C-C	A-M	A-O	A-B-O	A-C-O	A-M-O	B-M	B-O	C-M	C-O	M	M-M	M-O	O	O-O
Teziutlán - Nautla Lim. Edos. Pue./Ver.- Veracruz	62	10	6	1	19				3	6	6	2	1	1					5	1	1				
Teziutlán - Perote Lim. Edos. Pue./Ver. - Perote	24	2	3		7				4	2	3	2	1												
Tihuatlán - Castillo de Teayo	0																								
Tihuatlán - Potrero del Llano	22		1		8	1			1	5	3									1	1	1			
Tihuatlán - Túxpam (Incluye Puente Túxpam)	38	9	1	1	10					6	5	1	2					2		1					
Túxpam - Tampico Túxpam - Lim. Edos. Ver./Tamps.	70	9	3	7	19				1	12	10	1	1					1	2	1	2		1		
Tuxtepec - Ent. Palomares Lim. Edos. Oax./Ver. - Lim. Edos. Ver./Oax.	1										1														
Xalapa - Veracruz	176	38	30	2	31	3			3	26	7	4	14		2		2		2	5	2		2	1	2

ACCIDENTES POR TIPO DE VEHICULO

2 0 1 2

V E R A C R U Z

CARRETERA Y TRAMO	ACCIDENTES	ACCIDENTES POR TIPO DE VEHICULO																							
		A	A-A	A-B	A-C	A-B-C	B	B-B	B-C	C	C-C	A-M	A-O	A-B-O	A-C-O	A-M-O	B-M	B-O	C-M	C-O	M	M-M	M-O	O	O-O
TOTAL DE ACCIDENTES POR TIPO DE VEHICULO																									
TOTALES	2,004	361	191	39	400	28	19	2	55	389	206	41	71	1	13	1	7	8	41	61	29	1	18	15	7
PORCENTAJES	100.00	18.01	9.53	1.95	19.96	1.40	0.95	0.10	2.74	19.41	10.28	2.05	3.54	0.05	0.65	0.05	0.35	0.40	2.05	3.04	1.45	0.05	0.90	0.75	0.35

TIPO DE VEHICULO

A.- AUTOMOVIL

B.- AUTOBUSES

C.- CAMION SENCILLO Y COMBINADO, FURGONETA Y PICK-UP

M.- MOTOCICLETAS Y BICICLETAS

O.- OTROS (MAQ. AGRICOLA, DE CONST, TREN, VEH. FUGADOS DEL SITIO)

TIPO DE VEHICULOS INVOLUCRADOS

2 0 1 2

V E R A C R U Z

CARRETERA	TOTAL DE TIPO DE VEHICULOS INVOLUCRADOS																																															TOTAL DE VEH.
	A	A-A		A-B		A-C		A-B-C			B	B-B		B-C		C	C-C		A-M		A-O		A-B-O			A-C-O			A-M-O			B-M		B-O		C-M		C-O		M	M-M		M-O		O	O-O		
Acatzingo - Cd. Mendoza (Cuota)	13	1	1			9	9	5	3	7	1			2	2	47	16	21			3	3													2	1	8	7	1					5			167
Álamo - Huejutla de Reyes (T. C. Tihuatlán - Potrero del Llano) - Lim. Edos. Hgo./Ver.																																																0
Alazán - Canoas	2			2	2	8	8	1	1	1						3	7	7	3	3	2	2												1	1	2	2	1	1	1			1	1				63
Altotonga - Tlapacoyan				1	1	4	4									2	1	1																	1	1	1	1									18
Amozoc - Perote (Cuota) Lim. Edos. Pue./Ver. - T. C. Lib. de Perote	2	1	1																																													4
Buenavista - Tuxtepec T. C. (Paso del Toro - Acayucan) - Lim. Edos. Ver./Oax.	8	3	3			5	5				1					7	3	3			1	1				1	1	1									1	1	1								46
Cd. Alemán - Sayula (km 0.000 - km 1.800), (km 43.160 - 136.400)	2	2	2			5	5									21	14	16	1	1	2	1													3	2	4	4				1	1				87
Cd. Mendoza - Córdoba (Cuota)	43	10	11			40	40	2	1	1	2			1	1	29	10	10	3	1	9	8				5	3	3						1	1	2	2	8	6	5			3	3	4	1	1	270
Cd. Valles - Tampico Lim. Edos. SLP/Ver.- Lim. Edos. Ver./Tamps	4	1	1	1	2	3	4				1			1	1	2	2	2																						1					3			29
Coatzacoalcos - Salina Cruz Coatzacoalcos - Lim. Edos. Ver./Oax.	12	7	7	4	3	10	12	1	1	1				2	2	1	2	3	5	5	2	2													2	2	4	4									94
Coatzacoalcos - Villahermosa Coatzacoalcos - Lim. Edos. Ver./Tab.	11	3	3			6	7	3	2	2				3	2	14	5	5								1	1	1									2	2									73
Córdoba - Ent. Boticaria	18	11	11	6	6	31	31	6	5	8	3	2	2	2	2	16	15	16	1	1	8	7							2	1	1	2	1	2	2	6	4	7	5	2			1	1	3	1	1	250
Córdoba - Veracruz (Cuota)	27	6	6	2	2	12	14							6	7	25	8	8			2	2																1	1	2					1			132

TIPO DE VEHICULOS INVOLUCRADOS

2 0 1 2

V E R A C R U Z

CARRETERA	TOTAL DE TIPO DE VEHICULOS INVOLUCRADOS																																															TOTAL DE VEH.
	A	A-A		A-B		A-C		A-B-C			B	B-B		B-C		C	C-C		A-M		A-O		A-B-O			A-C-O			A-M-O			B-M		B-O		C-M		C-O		M	M-M		M-O		O	O-O		
Cosoleacaque - Soteapan																																																	0
Ébano - Estación Manuel																																																	0
Fortín - Conejos	5	3	3	1	1	9	9									4	4	4			2	1														1	1			1								49
Gutiérrez Zamora - Tihuatlán (Cuota)	3	1	3			2	2									3	1	1			1	1																										18
La Granja - Temascal (T. C. La Tinaja - Santa Cruz) - Lim. Edos. Ver./Oax.																																																0
La Tinaja - Cosoleacaque (Cuota)	46	2	3	1	1	17	19	1	1	1	2			6	8	65	24	25			3	3				1	1	1									3	3	1			1	1	2			242
La Tinaja - Santa Cruz	10	4	5	1	1	31	30	2	1	1	1			1	1	9	11	13	2	2	2	2													6	6	4	3	2			1	1				153
Las Choapas - Ocozocoautla (Cuota) T. C. (Coatzacoalcos - Villahermosa) - Lim. Edos. Ver./Tab.	2					4	4				4			1	1	12	5	5	1	1																	1	1	1								43
Libramiento de Cardel (Cuota)																																																	0
Libramiento de Córdoba (Cuota)																																																	0
Libramiento de Cuitláhuac		1	1			1	1										2	2																		1	1	1	1									12
Libramiento de Papantla																																																	0
Libramiento de Perote (Cuota)	2	3	3													2	3	3																														16

TIPO DE VEHICULOS INVOLUCRADOS

2012

VERACRUZ

CARRETERA	TOTAL DE TIPO DE VEHICULOS INVOLUCRADOS																																													TOTAL DE VEH.
	A	A-A		A-B		A-C		A-B-C			B	B-B		B-C		C	C-C		A-M		A-O		A-B-O			A-C-O			A-M-O			B-M		B-O		C-M		C-O		M	M-M		M-O		O	O-O		
Libramiento de Yanga		3	3			1	1									1	1	1	1	1																											13
Libramiento Rinconada																																															0
Minatitlán - Coatzacoalcos (Via Cantica)	1	2	2	2	1	4	6	1	1	1				1	1	1	1	1	1	1																											28
Nuevo Teapa - Cosoleacaque (Cuota)	8			1	1	9	11							2	2	7	6	9	4	2	2	2				1	1	1								1	1	2	2							1	1	77
Orizaba - Zongolica	1	2	2			3	3									1	1	1			2	1														1	1								3			22
Pachuca - Tempoal Lim. Edos. Hgo./Ver. - T. C. (Alazán - Canoas)		4	4			3	3									1																1	1													1	1	19
Pachuca - Túxpam Lim. Edos. Pue./Ver. - T. C. (Tihuatlán - Tuxpam (Cuota))	2	5	6	1	1	13	14							1	1	2	5	5																		2	2	4	3	1			1	1				70
Papantla - El Chote						1	1																																								2
Paso del Toro - Acayucan	13	15	15	3	4	24	24	4	3	4	1			1	1	9	4	4	6	6	3	3				1	1	1						1	1	2	2	2	2	2			5	5				172
Paso del Toro - Laguna de San Julián	2	4	5			7	8	1	1	1	1					5					1	1																1	1	1			1	1	4			46
Poza Rica - María de La Torre	1					3	3							1	1		2	2			1	1														1	1											17
Poza Rica - Veracruz	30	32	38	6	4	45	44	8	4	6	2			12	15	20	10	10	4	4	6	6				2	2	2				3	3			2	2	5	4									331
Ramal a Antón Lizardo	4	3	3			6	5							1	1																																	23

TIPO DE VEHICULOS INVOLUCRADOS

2 0 1 2

V E R A C R U Z

CARRETERA	TOTAL DE TIPO DE VEHICULOS INVOLUCRADOS																																														TOTAL DE VEH.
	A	A-A		A-B		A-C		A-B-C			B	B-B		B-C		C	C-C		A-M		A-O		A-B-O			A-C-O			A-M-O			B-M		B-O		C-M		C-O		M	M-M		M-O		O	O-O		
Ramal a El Higo																																																0
Ramal a Hueyapan de Ocampo																																																0
Ramal a Puente Tampico																																																0
Ramal a Tecolutla	3	3	3			1	1									1	1	1																														14
Ramal a Zapotlalillo																																																0
San Hipólito - Xalapa Lim. Edos. Pue./Ver. - Xalapa	8	13	13	1	1	11	12									17	6	6	3	3	3	4													1	1	1	1	1					5	1	2	114
San Pablo Villa de Mitla - T. C. (Tuxtepec - Palomares) Lim. Edos. Oax./Ver. - T. C. (Tuxtepec Ent. Palomares)																																															0
Tamarindo - José Cardel	8	1	1			3	3							2	2	1					1	1				1	1	1																				26
Tehuacán - Córdoba Lim. Edos. Pue./Ver. - Córdoba	2	1	1			3	3									4	1	1			1	1																										18
Teziutlán - Nautla Lim. Edos. Pue./Ver.- Veracruz	10	6	6	1	1	20	19							3	3	6	6	7	2	2	1	1	1	1	1										5	5	1	1	1								110
Teziutlán - Perote Lim. Edos. Pue./Ver. - Perote	2	3	3			7	8							4	4	2	3	3	2	2	1	1																										45
Tihuatlán - Castillo de Teayo																																																0
Tihuatlán - Potrero del Llano		1	1			8	8	1	1	1				1	1	5	3	3																			1	1	1	1	1						39

TIPO DE VEHICULOS INVOLUCRADOS

2 0 1 2

V E R A C R U Z

CARRETERA	TOTAL DE TIPO DE VEHICULOS INVOLUCRADOS																																															TOTAL DE VEH.
	A	A-A		A-B		A-C		A-B-C			B	B-B		B-C		C	C-C		A-M		A-O		A-B-O			A-C-O			A-M-O			B-M		B-O		C-M		C-O		M	M-M		M-O		O	O-O		
Tihuatlán - Túxpam (Incluye Puente Túxpam)	9	1	1	1	1	11	16									6	5	5	1	2	2	2												2	2			1	1									69
Túxpam - Tampico Túxpam - Lim. Edos. Ver./Tamps.	9	3	3	7	7	21	21							1	2	12	10	13	1	1	1	1												1	1	2	2	1	1	2			1	1				125
Tuxtepec - Ent. Palomares Lim. Edos. Oax./Ver. - Lim. Edos. Ver./Oax.																	1	1																															2
Xalapa - Veracruz	38	30	34	2	2	33	32	3	3	5				3	4	26	7	8	6	4	15	14				2	2	2				2	2			2	2	6	5	2			2	2	3	2	2	307

TOTAL DE TIPO DE VEHICULOS INVOLUCRADOS

TOTALES	361	191	208	44	42	434	450	39	28	40	19	2	2	58	65	389	206	226	47	42	77	72	1	1	1	15	13	13	2	1	1	8	7	8	8	45	41	71	62	29	1	1	18	18	33	7	8	3455
	361	399		86		884		107			19	4		123		389	432		89		149		3			41			4			15		16		86		133		29	2		36		33	15		3455

TIPO DE VEHICULO

A.- AUTOMOVIL

B.- AUTOBUSES

C.- CAMION SENCILLO Y COMBINADO, FURGONETA Y PICK-UP

M.- MOTOCICLETAS Y BICICLETAS

O.- OTROS (MAQ. AGRICOLA, DE CONST, TREN, VEH. FUGADOS DEL SITIO)

TIPO DE VEHICULO	TOTAL DE VEHICULOS	PORCENTAJE %
A	1419	41.07%
B	168	4.86%
C	1505	43.56%
M	140	4.05%
O	223	6.45%
Total	3455	100.00%

RESUMEN DE ACCIDENTES DE TRANSITO 2 0 1 2

RED DE CARRETERA FEDERAL LIBRE Y DE CUOTA

V E R A C R U Z

CLASIFICACION	LONGITUD (km)	ACCIDENTES	HERIDOS	MUERTOS	DAÑOS MATERIALES (MILLONES $)	VEH/km (MILLONES)	INDICE DE ACCIDENTES (A)
CUOTA	906.890	837	815	140	65.7690	3,080.308	0.272
LIBRE	2,359.040	1,167	1,237	279	62.7830	7,244.627	0.161
RESUMEN DEL ESTADO	3,265.930	2,004	2,052	419	128.5520	10,324.936	0.194

NOTA:

(A) INDICE DE ACCIDENTES POR MILLON DE VEHICULOS - KILOMETRO