E S T A D I S T I C A

A C C I D E N T E S D E T R A N S I T O

2 0 1 3

M I C H O A C A N

ACCIDENTES DE TRANSITO

2 0 1 3

M I C H O A C A N

CARRETERA Y TRAMO	LONGITUD DEL CAMINO	VEH-km MILLONES	ACCIDENTES				SALDOS			INDICES POR 10^6 DE VEH-KM		INDICES POR 10^5 DE VEH-KM		
			TOTAL	CON MUERTOS	SOLO CON HERIDOS	EQUIVALENTES (1)	MUERTOS	HERIDOS	DAÑOS MATERIALES (MILLONES $)	ACCIDENTES	PELIGROSIDAD	ACCIDENTES MORTALES	MUERTOS	HERIDOS
Acámbaro - Zinapécuaro Lim. Edos. Gto./Mich. - Zinapécuaro	12.200	20.755	0	0	0					0.000		0.000		
Atlacomulco - Maravatío (Cuota) Lim. Edos. Méx./Mich. - X. C. Maravatío - Acámbaro	42.420	155.929	23	6	11	123	10	20	1.3460	0.148	0.789	0.004	0.006	0.013
Atlacomulco - Morelia Lim. Edos. Méx./Mich. - Morelia	138.200	658.676	59	11	32	285	15	68	2.8105	0.090	0.433	0.002	0.002	0.010
Carapan - Playa Azul	340.700	625.217	74	11	29	280	15	58	3.8040	0.118	0.448	0.002	0.002	0.009
Ent. Patti - Sahuayo	88.000	285.355	58	9	27	238	14	48	1.8971	0.203	0.834	0.003	0.005	0.017
Ent. Playa Azul - Manzanillo T. C. (Carapan - Playa Azul) - Lim. Edos. Mich./Col.	229.600	131.840	12	2	4	58	2	17	1.0950	0.091	0.440	0.002	0.002	0.013
Huajúmbaro - San José	71.140	173.147	37	6	18	151	6	39	1.3570	0.214	0.872	0.004	0.004	0.023
Irapuato - Zapotlanejo Lim. Edos. Gto./Mich. - Lim. Edos. Mich./Jal.	17.090	142.822	13	1	7	37	1	9	0.1915	0.091	0.259	0.001	0.001	0.006
Jiquilpan - Colima Jiquilpan - Lim. Edos. Mich./Jal.	41.000	71.540	12	3	5	48	3	9	0.2940	0.168	0.671	0.004	0.004	0.013
Jiquilpan - Guadalajara Jiquilpan - Lim. Edos. Mich./Jal.	36.110	155.464	26	2	12	96	3	26	0.4667	0.167	0.618	0.001	0.002	0.017
La Noria - Acámbaro Lim. Edos. Qro./Mich - Lim Edos. Mich./Gto.	16.750	28.606	0	0	0					0.000		0.000		
La Orilla - Las Truchas	9.000	24.546	20	0	9	52	0	16	0.5060	0.815	2.118	0.000	0.000	0.065
La Piedad - Carapan	72.610	208.357	14	2	9	52	3	10	0.3803	0.067	0.250	0.001	0.001	0.005

FUENTE: Dirección General de Servicios Técnicos, con base en los datos 2013 proporcionados por la Policía Federal

ACCIDENTES DE TRANSITO

2 0 1 3

M I C H O A C A N

CARRETERA Y TRAMO	LONGITUD DEL CAMINO	VEH-km MILLONES	ACCIDENTES				SALDOS			INDICES POR 10^6 DE VEH-KM		INDICES POR 10^5 DE VEH-KM		
			TOTAL	CON MUERTOS	SOLO CON HERIDOS	EQUIVALENTES (1)	MUERTOS	HERIDOS	DAÑOS MATERIALES (MILLONES $)	ACCIDENTES	PELIGROSIDAD	ACCIDENTES MORTALES	MUERTOS	HERIDOS
Libramiento Oriente de Zamora	14.700	50.610	13	2	10	69	2	22	0.5365	0.257	1.363	0.004	0.004	0.044
Maravatío - Acámbaro Maravatío - Lim. Edos. Mich./Gto.	9.000	27.400	4	0	2	10	0	3	0.0825	0.146	0.365	0.000	0.000	0.011
Maravatío - Zapotlanejo (Cuota) X. C. Maravatío - Acámbaro - Lim. Edos. Mich./Jal.	233.380	592.406	106	23	65	618	31	163	8.2610	0.179	1.043	0.004	0.005	0.028
Morelia - Jiquilpan	203.400	744.008	109	19	55	487	29	102	4.2264	0.147	0.655	0.003	0.004	0.014
Morelia - Pátzcuaro	50.700	519.677	95	16	46	423	23	95	3.8572	0.183	0.814	0.003	0.004	0.018
Morelia - Salamanca (Cuota) T. C. (Morelia - Salamanca (Libre)) - Lim. Edos. Mich./Gto.	17.850	39.636	5	2	2	31	2	7	0.1880	0.126	0.782	0.005	0.005	0.018
Morelia - Salamanca Morelia - Lim. Edos. Mich./Gto.	46.100	399.289	46	8	19	198	8	52	2.4720	0.115	0.496	0.002	0.002	0.013
Nueva Italia - Lázaro Cárdenas (Cuota) (km 59.400 - km 159.200), (km 182.000 - km 212.000)	129.800	192.058	36	8	25	292	18	74	2.6610	0.187	1.520	0.004	0.009	0.039
Opopeo - Puruarán	39.000	56.840	3	1	2	43	2	14	0.1500	0.053	0.757	0.002	0.004	0.025
Pátzcuaro - Uruapan (Cuota)	60.000	221.261	31	6	11	187	12	42	3.6890	0.140	0.845	0.003	0.005	0.019
Pátzcuaro - Uruapan	62.600	200.079	41	7	22	211	10	55	1.9835	0.205	1.055	0.004	0.005	0.028
Quiroga - Tepalcatepec	267.900	659.914	65	18	34	331	21	70	2.2125	0.098	0.502	0.003	0.003	0.011
Rinconada - La Piedad	46.400	112.322	14	3	7	58	3	13	0.5680	0.125	0.516	0.003	0.003	0.012

FUENTE: Dirección General de Servicios Técnicos, con base en los datos 2013 proporcionados por la Policía Federal

ACCIDENTES DE TRANSITO

2 0 1 3

M I C H O A C A N

CARRETERA Y TRAMO	LONGITUD DEL CAMINO	VEH-km MILLONES	ACCIDENTES				SALDOS			INDICES POR 10^6 DE VEH-KM		INDICES POR 10^5 DE VEH-KM		
			TOTAL	CON MUERTOS	SOLO CON HERIDOS	EQUIVALENTES (1)	MUERTOS	HERIDOS	DAÑOS MATERIALES (MILLONES $)	ACCIDENTES	PELIGROSIDAD	ACCIDENTES MORTALES	MUERTOS	HERIDOS
T. C. (Zihuatanejo - La Mira) - Lázaro Cárdenas	6.000	83.032	32	8	13	144	11	23	1.1005	0.385	1.734	0.010	0.013	0.028
Toluca - Cd. Altamirano Lim. Edos. Gro./Mich. - Lim. Edos. Mich./Gro.	9.300	11.921	0	0	0					0.000		0.000		
Toluca - Morelia Lim. Edos. Méx./Mich. - Morelia	169.900	444.866	6	1	1	16	1	2	0.1840	0.013	0.036	0.000	0.000	0.000
Uruapan - Nueva Italia (Cuota)	59.400	141.984	30	6	9	108	6	21	2.5990	0.211	0.761	0.004	0.004	0.015
Zamora - Vista Hermosa	43.300	168.589	13	2	10	61	2	18	0.3100	0.077	0.362	0.001	0.001	0.011
Zihuatanejo - La Mira Lim. Edos. Gro./Mich. - La Mira	21.300	106.176	40	4	23	156	4	46	1.3841	0.377	1.469	0.004	0.004	0.043
Zitácuaro - Cd. Altamirano	214.500	279.726	0	0	0					0.000		0.000		

TOTAL DE ACCIDENTES DE TRANSITO

M I C H O A C A N	2,819.350	7,734.049	1,037	187	519	4,863	257	1,142	50.6133	0.134	0.629	0.002	0.003	0.015

NOTA: (1) ACCIDENTES EQUIVALENTES
UN MUERTO = 6 ACCIDENTES
UN HERIDO = 2 ACCIDENTES

FUENTE: Dirección General de Servicios Técnicos, con base en los datos 2013 proporcionados por la Policía Federal

ACCIDENTES Y SALDOS POR MES

2 0 1 3

M I C H O A C A N

CARRETERA Y TRAMO	SALDOS	ENERO	FEBRERO	MARZO	ABRIL	MAYO	JUNIO	JULIO	AGOSTO	SEPTIEMBRE	OCTUBRE	NOVIEMBRE	DICIEMBRE
Acámbaro - Zinapécuaro Lim. Edos. Gto./Mich. - Zinapécuaro	ACCIDENTES												
	MUERTOS												
	HERIDOS												
	DAÑOS MATERIALES (MILLONES $)												
Atlacomulco - Maravatío (Cuota) Lim. Edos. Méx./Mich. - X. C. Maravatío - Acámbaro	ACCIDENTES	1	1	4	2	3	3	1		2	1	3	2
	MUERTOS	2	0	0	0	2	0	0		1	0	1	4
	HERIDOS	0	0	10	0	1	2	2		4	0	0	1
	DAÑOS MATERIALES (MILLONES $)	0.0900	0.0150	0.2900	0.0800	0.2450	0.1830	0.0750		0.0550	0.0600	0.1880	0.0650
Atlacomulco - Morelia Lim. Edos. Méx./Mich. - Morelia	ACCIDENTES	3	4	13	8	6	2	7	2	2	4	2	6
	MUERTOS	0	1	2	7	0	0	3	0	1	0	0	1
	HERIDOS	0	7	18	13	6	1	9	2	0	1	3	8
	DAÑOS MATERIALES (MILLONES $)	0.1320	0.2400	0.7515	0.3900	0.2790	0.0600	0.3150	0.0310	0.0950	0.1670	0.0800	0.2700
Carapan - Playa Azul	ACCIDENTES	3	4	12	3	5	5	6	8	6	8	9	5
	MUERTOS	1	1	2	3	1	0	2	0	1	0	3	1
	HERIDOS	2	0	6	2	7	3	2	12	1	8	12	3
	DAÑOS MATERIALES (MILLONES $)	0.1450	0.0640	0.5250	0.2200	0.1570	0.2020	0.4020	0.2400	0.2660	0.9350	0.4780	0.1700
Ent. Patti - Sahuayo	ACCIDENTES		5	9	7	7	3	6	4		5	6	6
	MUERTOS		4	6	0	0	1	2	0		0	0	1
	HERIDOS		8	8	6	9	1	1	3		1	2	9
	DAÑOS MATERIALES (MILLONES $)		0.2450	0.3910	0.3290	0.1887	0.0430	0.1244	0.0710		0.1180	0.0870	0.3000
Ent. Playa Azul - Manzanillo T. C. (Carapan - Playa Azul) - Lim. Edos. Mich./Col.	ACCIDENTES	1	3			2			2		2		2
	MUERTOS	0	2			0			0		0		0
	HERIDOS	0	12			0			1		4		0
	DAÑOS MATERIALES (MILLONES $)	0.2000	0.4000			0.0900			0.1000		0.2300		0.0750
Huajúmbaro - San José	ACCIDENTES	2	5	5	6	1	2	1	2	2	3	3	5
	MUERTOS	0	0	0	1	1	1	0	0	0	0	1	2
	HERIDOS	5	8	7	8	0	1	0	3	1	0	1	5
	DAÑOS MATERIALES (MILLONES $)	0.0600	0.2560	0.0610	0.2100	0.0800	0.0900	0.0100	0.1500	0.0250	0.1380	0.0700	0.2070
Irapuato - Zapotlanejo Lim. Edos. Gto./Mich. - Lim. Edos. Mich./Jal.	ACCIDENTES	2		1	1	1	1	1		1	2	2	1
	MUERTOS	0		0	0	0	0	0		0	1	0	0
	HERIDOS	1		1	0	0	0	0		0	3	2	2
	DAÑOS MATERIALES (MILLONES $)	0.0070		0.0200	0.0100	0.0350	0.0300	0.0250		0.0015	0.0030	0.0100	0.0500
Jiquilpan - Colima Jiquilpan - Lim. Edos. Mich./Jal.	ACCIDENTES		1	3	1	2		1	2		1	1	
	MUERTOS		0	0	0	0		1	1		0	1	
	HERIDOS		0	1	1	5		2	0		0	0	
	DAÑOS MATERIALES (MILLONES $)		0.0500	0.0530	0.0200	0.0510		0.0250	0.0750		0.0150	0.0050	
Jiquilpan - Guadalajara Jiquilpan - Lim. Edos. Mich./Jal.	ACCIDENTES	3	1	2	3	2	1	3	3	3	2	1	2
	MUERTOS	0	0	0	0	2	0	0	0	0	0	0	1
	HERIDOS	10	3	4	2	1	3	1	2	0	0	0	0
	DAÑOS MATERIALES (MILLONES $)	0.0920	0.0050	0.0650	0.0200	0.0310	0.0200	0.0450	0.0237	0.0930	0.0350	0.0320	0.0050

FUENTE: Dirección General de Servicios Técnicos, con base en los datos 2013 proporcionados por la Policía Federal

ACCIDENTES Y SALDOS POR MES

2 0 1 3

M I C H O A C A N

CARRETERA Y TRAMO	SALDOS	ENERO	FEBRERO	MARZO	ABRIL	MAYO	JUNIO	JULIO	AGOSTO	SEPTIEMBRE	OCTUBRE	NOVIEMBRE	DICIEMBRE
La Noria - Acámbaro Lim. Edos. Qro./Mich - Lim Edos. Mich./Gto.	ACCIDENTES												
	MUERTOS												
	HERIDOS												
	DAÑOS MATERIALES (MILLONES $)												
La Orilla - Las Truchas	ACCIDENTES	2	1	1	2		1		3	4		2	4
	MUERTOS	0	0	0	0		0		0	0		0	0
	HERIDOS	2	1	0	2		0		4	5		2	0
	DAÑOS MATERIALES (MILLONES $)	0.0700	0.0080	0.0280	0.0230		0.0030		0.0500	0.1380		0.0550	0.1310
La Piedad - Carapan	ACCIDENTES		1	1	1		2	1		3	3	1	1
	MUERTOS		0	0	0		1	0		0	2	0	0
	HERIDOS		0	1	2		1	1		2	1	1	1
	DAÑOS MATERIALES (MILLONES $)		0.0200	0.0300	0.0020		0.0280	0.0230		0.0400	0.0273	0.0600	0.1500
Libramiento Oriente de Zamora	ACCIDENTES	1	2			3		1		3	1	1	1
	MUERTOS	0	0			0		1		0	0	1	0
	HERIDOS	7	0			6		1		3	4	0	1
	DAÑOS MATERIALES (MILLONES $)	0.2900	0.0650			0.0300		0.0010		0.0555	0.0550	0.0050	0.0350
Maravatío - Acámbaro Maravatío - Lim. Edos. Mich./Gto.	ACCIDENTES					1	1	1		1			
	MUERTOS					0	0	0		0			
	HERIDOS					1	2	0		0			
	DAÑOS MATERIALES (MILLONES $)					0.0100	0.0080	0.0450		0.0195			
Maravatío - Zapotlanejo (Cuota) X. C. Maravatío - Acámbaro - Lim. Edos. Mich./Jal.	ACCIDENTES	4	5	11	6	14	11	7	11	8	8	9	12
	MUERTOS	2	3	2	1	4	1	1	1	5	1	5	5
	HERIDOS	6	13	20	9	27	13	13	11	15	9	15	12
	DAÑOS MATERIALES (MILLONES $)	0.0950	0.3600	0.9110	0.3900	1.8900	0.7000	0.3050	0.6600	0.6050	0.3400	0.9000	1.1050
Morelia - Jiquilpan	ACCIDENTES	9	5	6	11	6	5	13	10	9	9	17	9
	MUERTOS	2	1	0	10	1	1	2	2	3	1	2	4
	HERIDOS	6	5	10	7	5	2	11	9	8	6	18	15
	DAÑOS MATERIALES (MILLONES $)	0.3360	0.0700	0.0790	0.3905	0.0953	0.2580	0.3896	0.3610	0.6070	0.4800	0.9240	0.2360
Morelia - Pátzcuaro	ACCIDENTES	4	6	7	7	11	6	8	10	5	9	11	11
	MUERTOS	2	1	1	3	2	1	5	1	1	2	3	1
	HERIDOS	7	1	10	13	10	10	5	6	2	11	13	7
	DAÑOS MATERIALES (MILLONES $)	0.2690	0.2830	0.3050	0.2050	0.4250	0.1950	0.3472	0.4550	0.2170	0.2990	0.4860	0.3710
Morelia - Salamanca (Cuota) T. C. (Morelia - Salamanca (Libre)) - Lim. Edos. Mich./Gto.	ACCIDENTES			1		1	1						2
	MUERTOS			1		0	0						1
	HERIDOS			3		0	4						0
	DAÑOS MATERIALES (MILLONES $)			0.0500		0.0200	0.0800						0.0380
Morelia - Salamanca Morelia - Lim. Edos. Mich./Gto.	ACCIDENTES	1	1	3	5	3	7	4	7	2	3	2	8
	MUERTOS	0	1	0	0	0	1	0	2	0	1	1	2
	HERIDOS	0	0	0	4	1	6	5	4	2	0	14	16
	DAÑOS MATERIALES (MILLONES $)	0.0680	0.0000	0.1050	0.1400	0.1750	0.4430	0.3280	0.3760	0.0230	0.1000	0.1350	0.5790

FUENTE: Dirección General de Servicios Técnicos, con base en los datos 2013 proporcionados por la Policía Federal

ACCIDENTES Y SALDOS POR MES

2 0 1 3

M I C H O A C A N

CARRETERA Y TRAMO	SALDOS	ENERO	FEBRERO	MARZO	ABRIL	MAYO	JUNIO	JULIO	AGOSTO	SEPTIEMBRE	OCTUBRE	NOVIEMBRE	DICIEMBRE
Nueva Italia - Lázaro Cárdenas (Cuota) (km 59.400 - km 159.200), (km 182.000 - km 212.000)	ACCIDENTES	4	1	6	2	2	3	4	3	4	1	4	2
	MUERTOS	1	0	7	0	1	1	1	0	1	0	0	6
	HERIDOS	6	4	16	3	4	1	12	1	9	1	2	15
	DAÑOS MATERIALES (MILLONES $)	0.1750	0.0300	0.5350	0.0900	0.1400	0.1800	0.2660	0.0700	0.3300	0.2000	0.5250	0.1200
Opopeo - Puruarán	ACCIDENTES					1						2	
	MUERTOS					2						0	
	HERIDOS					2						12	
	DAÑOS MATERIALES (MILLONES $)					0.0700						0.0800	
Pátzcuaro - Uruapan (Cuota)	ACCIDENTES	3	1	8	4		4	1	4	3	1	2	
	MUERTOS	0	0	2	0		8	1	1	0	0	0	
	HERIDOS	3	0	23	3		7	0	1	3	0	2	
	DAÑOS MATERIALES (MILLONES $)	0.1000	0.0020	0.4730	0.3000		1.8000	0.5000	0.2850	0.1100	0.0120	0.1070	
Pátzcuaro - Uruapan	ACCIDENTES	6	2	5	3	6	3		1	8	2	2	3
	MUERTOS	0	0	0	0	4	0		0	5	0	1	0
	HERIDOS	1	2	5	1	15	2		0	14	8	4	3
	DAÑOS MATERIALES (MILLONES $)	0.3730	0.0600	0.1880	0.3270	0.2350	0.1105		0.0800	0.2750	0.0550	0.1300	0.1500
Quiroga - Tepalcatepec	ACCIDENTES	7	5	12	5	6	8	5	4	5	4	2	2
	MUERTOS	2	2	4	0	2	3	0	4	3	0	1	0
	HERIDOS	8	2	27	6	6	6	2	7	4	0	2	0
	DAÑOS MATERIALES (MILLONES $)	0.3115	0.0620	0.4560	0.1660	0.3260	0.1910	0.1110	0.1250	0.1860	0.1120	0.1450	0.0210
Rinconada - La Piedad	ACCIDENTES	1	2	2		2		2	1	1		1	2
	MUERTOS	0	0	1		0		0	1	0		0	1
	HERIDOS	0	0	1		1		3	0	4		1	3
	DAÑOS MATERIALES (MILLONES $)	0.0800	0.1100	0.1050		0.0700		0.0730	0.0050	0.0100		0.0200	0.0950
T. C. (Zihuatanejo - La Mira) - Lázaro Cárdenas	ACCIDENTES	1	1	3	1	4	5		8		4	2	3
	MUERTOS	0	1	4	0	2	0		0		0	1	3
	HERIDOS	0	0	2	0	7	2		6		1	1	4
	DAÑOS MATERIALES (MILLONES $)	0.0230	0.0035	0.0600	0.0350	0.2590	0.1830		0.2785		0.0775	0.0655	0.1155
Toluca - Cd. Altamirano Lim. Edos. Gro./Mich. - Lim. Edos. Mich./Gro.	ACCIDENTES												
	MUERTOS												
	HERIDOS												
	DAÑOS MATERIALES (MILLONES $)												
Toluca - Morelia Lim. Edos. Méx./Mich. - Morelia	ACCIDENTES	1		1	1	1			1		1		
	MUERTOS	0		0	1	0			0		0		
	HERIDOS	0		0	0	0			2		0		
	DAÑOS MATERIALES (MILLONES $)	0.0280		0.0130	0.0200	0.0400			0.0750		0.0080		
Uruapan - Nueva Italia (Cuota)	ACCIDENTES	2	2	3	2	4	2	1	2	5		3	4
	MUERTOS	1	1	1	0	0	0	0	1	1		0	1
	HERIDOS	2	3	7	1	0	3	0	0	0		0	5
	DAÑOS MATERIALES (MILLONES $)	0.1530	0.1720	0.2300	0.1200	0.2750	0.0400	0.0300	0.0100	0.3500		0.1800	1.0390

FUENTE: Dirección General de Servicios Técnicos, con base en los datos 2013 proporcionados por la Policía Federal

ACCIDENTES Y SALDOS POR MES

2 0 1 3

M I C H O A C A N

CARRETERA Y TRAMO	SALDOS	ENERO	FEBRERO	MARZO	ABRIL	MAYO	JUNIO	JULIO	AGOSTO	SEPTIEMBRE	OCTUBRE	NOVIEMBRE	DICIEMBRE
Zamora - Vista Hermosa	ACCIDENTES	1	2	1	1	1	1	2	2	1		1	
	MUERTOS	0	0	0	0	0	0	1	0	1		0	
	HERIDOS	1	3	0	2	0	3	2	3	3		1	
	DAÑOS MATERIALES (MILLONES $)	0.0300	0.0750	0.0150	0.0230	0.0150	0.0200	0.0500	0.0450	0.0300		0.0070	
Zihuatanejo - La Mira Lim. Edos. Gro./Mich. - La Mira	ACCIDENTES	3	4	4	4	2	2	3	7		3	5	3
	MUERTOS	1	0	0	0	1	0	0	1		0	0	1
	HERIDOS	9	7	4	5	0	3	1	6		4	3	4
	DAÑOS MATERIALES (MILLONES $)	0.0520	0.0525	0.0226	0.1270	0.0700	0.1050	0.1780	0.1840		0.0850	0.3330	0.1750
Zitácuaro - Cd. Altamirano	ACCIDENTES												
	MUERTOS												
	HERIDOS												
	DAÑOS MATERIALES (MILLONES $)												

TOTAL DE ACCIDENTES Y SALDOS POR MES

M I C H O A C A N	ACCIDENTES	65	65	124	86	97	79	79	97	78	77	94	96
	MUERTOS	14	18	33	26	25	19	20	15	23	8	21	35
	HERIDOS	76	79	184	90	114	76	73	83	80	62	111	114
	DAÑOS MATERIALES (MILLONES $)	3.1795	2.6480	5.7621	3.6375	5.3020	4.9725	3.6682	3.7502	3.5315	3.5518	5.1075	5.5025

FUENTE: Dirección General de Servicios Técnicos, con base en los datos 2013 proporcionados por la Policía Federal

ACCIDENTES POR DIA DE LA SEMANA Y CONDICIONES DE LUZ

2 0 1 3

M I C H O A C A N

CARRETERA Y TRAMO	ACCIDENTES	DIA DE LA SEMANA							CONDICIONES DE LUZ			
		LUNES	MARTES	MIÉRCOLES	JUEVES	VIERNES	SÁBADO	DOMINGO	DE DIA	CREPUSCULO	DE NOCHE	ALUMBRADO PUBLICO
Acámbaro - Zinapécuaro Lim. Edos. Gto./Mich. - Zinapécuaro	ACCIDENTES											0
	ACCIDENTES MORTALES											0
Atlacomulco - Maravatío (Cuota) Lim. Edos. Méx./Mich. - X. C. Maravatío - Acámbaro	ACCIDENTES	2	2	3	3	7	4	2	10		13	0
	ACCIDENTES MORTALES	0	1	0	0	3	1	1	1		5	0
Atlacomulco - Morelia Lim. Edos. Méx./Mich. - Morelia	ACCIDENTES	14	5	2	5	9	12	12	28		31	0
	ACCIDENTES MORTALES	4	2	0	0	2	2	1	5		6	0
Carapan - Playa Azul	ACCIDENTES	10	11	10	16	3	13	11	45	4	25	0
	ACCIDENTES MORTALES	1	2	3	1	1	2	1	6	0	5	0
Ent. Patti - Sahuayo	ACCIDENTES	15	7	10	4	4	9	9	24	3	31	0
	ACCIDENTES MORTALES	2	2	1	0	0	1	3	4	0	5	0
Ent. Playa Azul - Manzanillo T. C. (Carapan - Playa Azul) - Lim. Edos. Mich./Col.	ACCIDENTES	1	1	1	1	3	2	3	7		5	0
	ACCIDENTES MORTALES	0	0	0	0	0	1	1	1		1	0
Huajúmbaro - San José	ACCIDENTES	10	2	2	6	9	5	3	13	2	22	0
	ACCIDENTES MORTALES	0	1	0	3	0	1	1	2	1	3	0
Irapuato - Zapotlanejo Lim. Edos. Gto./Mich. - Lim. Edos. Mich./Jal.	ACCIDENTES	1	4		4		3	1	5	1	7	0
	ACCIDENTES MORTALES	0	1		0		0	0	1	0	0	0
Jiquilpan - Colima Jiquilpan - Lim. Edos. Mich./Jal.	ACCIDENTES	6	2		1	1		2	6		6	0
	ACCIDENTES MORTALES	2	1		0	0		0	1		2	0
Jiquilpan - Guadalajara Jiquilpan - Lim. Edos. Mich./Jal.	ACCIDENTES	2	4	2	4	4	5	5	15	1	10	0
	ACCIDENTES MORTALES	0	0	0	0	0	1	1	2	0	0	0
La Noria - Acámbaro Lim. Edos. Qro./Mich - Lim Edos. Mich./Gto.	ACCIDENTES											0
	ACCIDENTES MORTALES											0
La Orilla - Las Truchas	ACCIDENTES	1	6	1	2		6	4	9		11	0
	ACCIDENTES MORTALES	0	0	0	0		0	0	0		0	0

FUENTE: Dirección General de Servicios Técnicos, con base en los datos 2013 proporcionados por la Policía Federal

ACCIDENTES POR DIA DE LA SEMANA Y CONDICIONES DE LUZ

2 0 1 3

M I C H O A C A N

CARRETERA Y TRAMO	ACCIDENTES	DIA DE LA SEMANA							CONDICIONES DE LUZ			
		LUNES	MARTES	MIÉRCOLES	JUEVES	VIERNES	SÁBADO	DOMINGO	DE DIA	CREPUSCULO	DE NOCHE	ALUMBRADO PUBLICO
La Piedad - Carapan	ACCIDENTES	2	4			3	3	2	6	1	7	0
	ACCIDENTES MORTALES	0	1			0	1	0	1	0	1	0
Libramiento Oriente de Zamora	ACCIDENTES	3	2	3	3		1	1	8		5	0
	ACCIDENTES MORTALES	0	2	0	0		0	0	1		1	0
Maravatío - Acámbaro Maravatío - Lim. Edos. Mich./Gto.	ACCIDENTES			1				3	2		2	0
	ACCIDENTES MORTALES			0				0	0		0	0
Maravatío - Zapotlanejo (Cuota) X. C. Maravatío - Acámbaro - Lim. Edos. Mich./Jal.	ACCIDENTES	13	18	11	16	24	11	13	59	6	41	0
	ACCIDENTES MORTALES	2	5	1	2	8	3	2	16	0	7	0
Morelia - Jiquilpan	ACCIDENTES	12	10	11	14	19	17	26	49	2	58	0
	ACCIDENTES MORTALES	3	2	2	3	3	2	4	6	0	13	0
Morelia - Pátzcuaro	ACCIDENTES	19	16	8	10	14	18	10	50	1	44	0
	ACCIDENTES MORTALES	3	2	0	3	1	4	3	8	0	8	0
Morelia - Salamanca (Cuota) T. C. (Morelia - Salamanca (Libre)) - Lim. Edos. Mich./Gto.	ACCIDENTES	1		1				3	4		1	0
	ACCIDENTES MORTALES	0		0				2	1		1	0
Morelia - Salamanca Morelia - Lim. Edos. Mich./Gto.	ACCIDENTES	6	10	7	3	8	6	6	22	1	23	0
	ACCIDENTES MORTALES	0	3	2	0	1	1	1	4	0	4	0
Nueva Italia - Lázaro Cárdenas (Cuota) (km 59.400 - km 159.200), (km	ACCIDENTES	4	6	5	3	4	6	8	15	2	19	0
	ACCIDENTES MORTALES	1	2	2	0	0	1	2	2	1	5	0
Opopeo - Puruarán	ACCIDENTES							3	3			0
	ACCIDENTES MORTALES							1	1			0
Pátzcuaro - Uruapan (Cuota)	ACCIDENTES	6	3	4	5	2	6	5	19	2	10	0
	ACCIDENTES MORTALES	1	0	1	2	1	1	0	5	0	1	0
Pátzcuaro - Uruapan	ACCIDENTES	6	6	6	7	3	6	7	21	1	19	0
	ACCIDENTES MORTALES	1	2	0	1	0	0	3	3	0	4	0

FUENTE: Dirección General de Servicios Técnicos, con base en los datos 2013 proporcionados por la Policía Federal

ACCIDENTES POR DIA DE LA SEMANA Y CONDICIONES DE LUZ

2 0 1 3

M I C H O A C A N

CARRETERA Y TRAMO	ACCIDENTES	DIA DE LA SEMANA							CONDICIONES DE LUZ			
		LUNES	MARTES	MIÉRCOLES	JUEVES	VIERNES	SÁBADO	DOMINGO	DE DIA	CREPUSCULO	DE NOCHE	ALUMBRADO PUBLICO
Quiroga - Tepalcatepec	ACCIDENTES	10	9	5	5	9	13	14	29	5	31	0
	ACCIDENTES MORTALES	3	1	3	2	1	2	6	12	1	5	0
Rinconada - La Piedad	ACCIDENTES	3	1	3	1	4		2	7	1	6	0
	ACCIDENTES MORTALES	0	1	1	0	1		0	2	0	1	0
T. C. (Zihuatanejo - La Mira) - Lázaro Cárdenas	ACCIDENTES	5	1	5	3	4	9	5	18	1	13	0
	ACCIDENTES MORTALES	1	1	1	2	2	0	1	5	0	3	0
Toluca - Cd. Altamirano Lim. Edos. Gro./Mich. - Lim. Edos. Mich./Gro.	ACCIDENTES											0
	ACCIDENTES MORTALES											0
Toluca - Morelia Lim. Edos. Méx./Mich. - Morelia	ACCIDENTES						2	4	1		5	0
	ACCIDENTES MORTALES						0	1	0		1	0
Uruapan - Nueva Italia (Cuota)	ACCIDENTES	2	5	3	3	11	5	1	12	2	16	0
	ACCIDENTES MORTALES	0	1	0	0	4	1	0	3	0	3	0
Zamora - Vista Hermosa	ACCIDENTES	1	6		3			3	9		4	0
	ACCIDENTES MORTALES	0	2		0			0	1		1	0
Zihuatanejo - La Mira Lim. Edos. Gro./Mich. - La Mira	ACCIDENTES	6	4	3	5	5	9	8	16		24	0
	ACCIDENTES MORTALES	1	1	0	1	0	0	1	0		4	0
Zitácuaro - Cd. Altamirano	ACCIDENTES											0
	ACCIDENTES MORTALES											0

TOTAL DE ACCIDENTES POR DIA DE LA SEMANA Y CONDICIONES DE LUZ

M I C H O A C A N	ACCIDENTES	161	145	107	127	150	171	176	512	36	489	0
	ACCIDENTES MORTALES	25	36	17	20	28	25	36	94	3	90	0

FUENTE: Dirección General de Servicios Técnicos, con base en los datos 2013 proporcionados por la Policía Federal

ACCIDENTES EN PERIODOS FESTIVOS

2 0 1 3

M I C H O A C A N

CARRETERA Y TRAMO	SALDOS	AÑO NUEVO 01/01/2013 01/01/2013	5 DE FEBRERO 02/02/2013 04/02/2013	21 DE MARZO 16/03/2013 18/03/2013	SEMANA SANTA 28/03/2013 31/03/2013	DIA DEL TRABAJO 01/05/2013 01/05/2013	5 DE MAYO 05/05/2013 05/05/2013	DIA DE LA INDEPENDENCIA 14/09/2013 16/09/2013	DIA DE MUERTOS 01/11/2013 03/11/2013	DIA DE LA REVOLUCION 17/11/2013 19/11/2013	NAVIDAD 25/12/2013 25/12/2013
Acámbaro - Zinapécuaro Lim. Edos. Gto./Mich. - Zinapécuaro	ACCIDENTES										
	MUERTOS										
	HERIDOS										
	DAÑOS MATERIALES (MILLONES $)										
Atlacomulco - Maravatío (Cuota) Lim. Edos. Méx./Mich. - X. C. Maravatío - Acámbaro	ACCIDENTES							2			
	MUERTOS							1			
	HERIDOS							4			
	DAÑOS MATERIALES (MILLONES $)							0.0550			
Atlacomulco - Morelia Lim. Edos. Méx./Mich. - Morelia	ACCIDENTES		1		3			1			
	MUERTOS		0		0			0			
	HERIDOS		4		2			0			
	DAÑOS MATERIALES (MILLONES $)		0.0400		0.1950			0.0250			
Carapan - Playa Azul	ACCIDENTES		1	2						1	2
	MUERTOS		1	0						0	1
	HERIDOS		0	3						0	3
	DAÑOS MATERIALES (MILLONES $)		0.0060	0.0750						0.0800	0.1200
Ent. Patti - Sahuayo	ACCIDENTES			1							
	MUERTOS			4							
	HERIDOS			5							
	DAÑOS MATERIALES (MILLONES $)			0.1100							
Ent. Playa Azul - Manzanillo T. C. (Carapan - Playa Azul) - Lim. Edos. Mich./Col.	ACCIDENTES										
	MUERTOS										
	HERIDOS										
	DAÑOS MATERIALES (MILLONES $)										
Huajúmbaro - San José	ACCIDENTES				1						
	MUERTOS				0						
	HERIDOS				0						
	DAÑOS MATERIALES (MILLONES $)				0.0100						
Irapuato - Zapotlanejo Lim. Edos. Gto./Mich. - Lim. Edos. Mich./Jal.	ACCIDENTES									1	
	MUERTOS									0	
	HERIDOS									1	
	DAÑOS MATERIALES (MILLONES $)									0.0070	
Jiquilpan - Colima Jiquilpan - Lim. Edos. Mich./Jal.	ACCIDENTES			1						1	
	MUERTOS			0						1	
	HERIDOS			0						0	
	DAÑOS MATERIALES (MILLONES $)			0.0280						0.0050	
Jiquilpan - Guadalajara Jiquilpan - Lim. Edos. Mich./Jal.	ACCIDENTES						1				
	MUERTOS						2				
	HERIDOS						0				
	DAÑOS MATERIALES (MILLONES $)						0.0300				

FUENTE: Dirección General de Servicios Técnicos, con base en los datos 2013 proporcionados por la Policía Federal

ACCIDENTES EN PERIODOS FESTIVOS

2 0 1 3

M I C H O A C A N

CARRETERA Y TRAMO	SALDOS	AÑO NUEVO 01/01/2013 01/01/2013	5 DE FEBRERO 02/02/2013 04/02/2013	21 DE MARZO 16/03/2013 18/03/2013	SEMANA SANTA 28/03/2013 31/03/2013	DIA DEL TRABAJO 01/05/2013 01/05/2013	5 DE MAYO 05/05/2013 05/05/2013	DIA DE LA INDEPENDENCIA 14/09/2013 16/09/2013	DIA DE MUERTOS 01/11/2013 03/11/2013	DIA DE LA REVOLUCION 17/11/2013 19/11/2013	NAVIDAD 25/12/2013 25/12/2013
La Noria - Acámbaro Lim. Edos. Qro./Mich - Lim Edos. Mich./Gto.	ACCIDENTES										
	MUERTOS										
	HERIDOS										
	DAÑOS MATERIALES (MILLONES $)										
La Orilla - Las Truchas	ACCIDENTES		1	1				1		2	
	MUERTOS		0	0				0		0	
	HERIDOS		1	0				0		2	
	DAÑOS MATERIALES (MILLONES $)		0.0080	0.0280				0.0600		0.0550	
La Piedad - Carapan	ACCIDENTES										
	MUERTOS										
	HERIDOS										
	DAÑOS MATERIALES (MILLONES $)										
Libramiento Oriente de Zamora	ACCIDENTES		1					1			
	MUERTOS		0					0			
	HERIDOS		0					1			
	DAÑOS MATERIALES (MILLONES $)		0.0470					0.0500			
Maravatío - Acámbaro Maravatío - Lim. Edos. Mich./Gto.	ACCIDENTES										
	MUERTOS										
	HERIDOS										
	DAÑOS MATERIALES (MILLONES $)										
Maravatío - Zapotlanejo (Cuota) X. C. Maravatío - Acámbaro - Lim. Edos. Mich./Jal.	ACCIDENTES			1	1			1	2		
	MUERTOS			0	0			0	1		
	HERIDOS			3	0			1	8		
	DAÑOS MATERIALES (MILLONES $)			0.0200	0.4500			0.0200	0.2350		
Morelia - Jiquilpan	ACCIDENTES			1	2			2	1	1	
	MUERTOS			0	0			2	0	0	
	HERIDOS			0	4			0	3	1	
	DAÑOS MATERIALES (MILLONES $)			0.0100	0.0250			0.3370	0.0470	0.0030	
Morelia - Pátzcuaro	ACCIDENTES		3		1		1	1	2	3	1
	MUERTOS		1		0		1	0	2	1	0
	HERIDOS		0		1		1	0	7	2	0
	DAÑOS MATERIALES (MILLONES $)		0.1200		0.0550		0.0300	0.0500	0.0910	0.1350	0.0100
Morelia - Salamanca (Cuota) T. C. (Morelia - Salamanca (Libre)) - Lim. Edos. Mich./Gto.	ACCIDENTES				1						
	MUERTOS				1						
	HERIDOS				3						
	DAÑOS MATERIALES (MILLONES $)				0.0500						
Morelia - Salamanca Morelia - Lim. Edos. Mich./Gto.	ACCIDENTES			1						1	1
	MUERTOS			0						1	1
	HERIDOS			0						0	1
	DAÑOS MATERIALES (MILLONES $)			0.0150						0.0600	0.0700

FUENTE: Dirección General de Servicios Técnicos, con base en los datos 2013 proporcionados por la Policía Federal

ACCIDENTES EN PERIODOS FESTIVOS

2 0 1 3

M I C H O A C A N

CARRETERA Y TRAMO	SALDOS	AÑO NUEVO 01/01/2013 01/01/2013	5 DE FEBRERO 02/02/2013 04/02/2013	21 DE MARZO 16/03/2013 18/03/2013	SEMANA SANTA 28/03/2013 31/03/2013	DIA DEL TRABAJO 01/05/2013 01/05/2013	5 DE MAYO 05/05/2013 05/05/2013	DIA DE LA INDEPENDENCIA 14/09/2013 16/09/2013	DIA DE MUERTOS 01/11/2013 03/11/2013	DIA DE LA REVOLUCION 17/11/2013 19/11/2013	NAVIDAD 25/12/2013 25/12/2013
Nueva Italia - Lázaro Cárdenas (Cuota) (km 59.400 - km 159.200). (km 182.000 - km 212.000)	ACCIDENTES			1	3				1	1	
	MUERTOS			0	3				0	0	
	HERIDOS			2	8				0	0	
	DAÑOS MATERIALES (MILLONES $)			0.0600	0.2450				0.3500	0.0800	
Opopeo - Puruarán	ACCIDENTES									2	
	MUERTOS									0	
	HERIDOS									12	
	DAÑOS MATERIALES (MILLONES $)									0.0800	
Pátzcuaro - Uruapan (Cuota)	ACCIDENTES				2						
	MUERTOS				2						
	HERIDOS				7						
	DAÑOS MATERIALES (MILLONES $)				0.2150						
Pátzcuaro - Uruapan	ACCIDENTES	1		2				1			
	MUERTOS	0		0				1			
	HERIDOS	0		0				2			
	DAÑOS MATERIALES (MILLONES $)	0.0100		0.0500				0.0550			
Quiroga - Tepalcatepec	ACCIDENTES	1		1	3		1			1	
	MUERTOS	0		2	0		1			1	
	HERIDOS	3		1	6		0			2	
	DAÑOS MATERIALES (MILLONES $)	0.0600		0.0500	0.1280		0.0400			0.1300	
Rinconada - La Piedad	ACCIDENTES								1		
	MUERTOS								0		
	HERIDOS								1		
	DAÑOS MATERIALES (MILLONES $)								0.0200		
T. C. (Zihuatanejo - La Mira) - Lázaro Cárdenas	ACCIDENTES			1		1				1	
	MUERTOS			0		1				1	
	HERIDOS			0		6				0	
	DAÑOS MATERIALES (MILLONES $)			0.0200		0.0620				0.0050	
Toluca - Cd. Altamirano Lim. Edos. Gro./Mich. - Lim. Edos. Mich./Gro.	ACCIDENTES										
	MUERTOS										
	HERIDOS										
	DAÑOS MATERIALES (MILLONES $)										
Toluca - Morelia Lim. Edos. Méx./Mich. - Morelia	ACCIDENTES										
	MUERTOS										
	HERIDOS										
	DAÑOS MATERIALES (MILLONES $)										
Uruapan - Nueva Italia (Cuota)	ACCIDENTES								2		
	MUERTOS								0		
	HERIDOS								0		
	DAÑOS MATERIALES (MILLONES $)								0.1000		

FUENTE: Dirección General de Servicios Técnicos, con base en los datos 2013 proporcionados por la Policía Federal

ACCIDENTES EN PERIODOS FESTIVOS

2 0 1 3

M I C H O A C A N

CARRETERA Y TRAMO	SALDOS	AÑO NUEVO 01/01/2013 01/01/2013	5 DE FEBRERO 02/02/2013 04/02/2013	21 DE MARZO 16/03/2013 18/03/2013	SEMANA SANTA 28/03/2013 31/03/2013	DIA DEL TRABAJO 01/05/2013 01/05/2013	5 DE MAYO 05/05/2013 05/05/2013	DIA DE LA INDEPENDENCIA 14/09/2013 16/09/2013	DIA DE MUERTOS 01/11/2013 03/11/2013	DIA DE LA REVOLUCION 17/11/2013 19/11/2013	NAVIDAD 25/12/2013 25/12/2013
Zamora - Vista Hermosa	ACCIDENTES										
	MUERTOS										
	HERIDOS										
	DAÑOS MATERIALES (MILLONES $)										
Zihuatanejo - La Mira Lim. Edos. Gro./Mich. - La Mira	ACCIDENTES	1	1								
	MUERTOS	0	0								
	HERIDOS	6	2								
	DAÑOS MATERIALES (MILLONES $)	0.0400	0.0400								
Zitácuaro - Cd. Altamirano	ACCIDENTES										
	MUERTOS										
	HERIDOS										
	DAÑOS MATERIALES (MILLONES $)										

TOTAL DE ACCIDENTES EN PERIODOS FESTIVOS

M I C H O A C A N	ACCIDENTES	3	8	13	17	1	3	10	9	15	4
	MUERTOS	0	2	6	6	1	4	4	3	5	2
	HERIDOS	9	7	14	31	6	1	8	19	20	4
	DAÑOS MATERIALES (MILLONES $)	0.1100	0.2610	0.4660	1.3730	0.0620	0.1000	0.6520	0.8430	0.6400	0.2000

FUENTE: Dirección General de Servicios Técnicos, con base en los datos 2013 proporcionados por la Policía Federal

ACCIDENTES POR KILOMETRO
2013

CARRETERA Y TRAMO: Atlacomulco - Maravatío (Cuota) Lim. Edos. Méx./Mich. - X. C. Maravatío - Acámbaro (MEX-015D)

DEL KM: 121+000
AL KM: 165+000

MUERTOS	HERIDOS	DAÑOS MATERIALES (S)	CONDUCTOR	PEAT O PAS	VEHICULO	CAMINO	GANADO	A. NA. TURA. L	KILOMETRO	NUMERO Y CLASIFICACION DE ACCIDENTES
									120	
0	1	50,000	1	0	0	0	0	0		H ✡ ✡
2	0	90,000	1	0	0	0	0	0	125	H ✞ ✞ ✞ ✞ ✞ ✞ ✞ ✞ ✞ ✞ ✞ ✞
2	3	328,000	3	0	0	0	0	0		A B G ✞ ✞ ✞ ✞ ✞ ✞ ✞ ✞ ✞ ✞ ✞ ✞ ✡ ✡ ✡ ✡ ✡ ✡
									130	
0	3	50,000	1	0	0	0	0	0		A ✡ ✡ ✡ ✡ ✡ ✡
									135	
1	4	145,000	3	0	0	0	0	0		A A B ✞ ✞ ✞ ✞ ✞ ✞ ✡ ✡ ✡ ✡ ✡ ✡ ✡ ✡
									140	
0	0	60,000	1	0	0	0	0	0	145	B
0	2	125,000	2	0	0	0	0	0		A A ✡ ✡ ✡ ✡
0	0	33,000	1	0	0	0	0	0		G
									150	
0	0	15,000	1	0	0	0	0	0		N
1	0	65,000	1	1	0	0	0	0		F H ✞ ✞ ✞ ✞ ✞ ✞
									155	
3	3	170,000	2	0	0	0	0	0		A N ✞ ✞ ✞ ✞ ✞ ✞ ✞ ✞ ✞ ✞ ✞ ✞ ✞ ✞ ✞ ✞ ✞ ✞ ✡ ✡ ✡ ✡ ✡ ✡
0	2	75,000	1	0	0	0	0	0		G ✡ ✡ ✡ ✡
0	2	20,000	1	0	0	0	0	0		A ✡ ✡ ✡ ✡
									160	
0	0	20,000	1	0	0	0	0	0		G
1	0	100,000	1	1	0	0	0	0		F G ✞ ✞ ✞ ✞ ✞ ✞
									165	

SALDOS · CAUSAS · KILOMETRO

Escala: 5 10 15 20 25 30 35 40 45

NUMERO Y CLASIFICACION DE ACCIDENTES

CLAVE	CLASIFICACION DEL ACCIDENTE	CLAVE	CLASIFICACION DEL ACCIDENTE
A	SALIDA DEL CAMINO		COLISION SOBRE EL CAMINO
		G	OTRO VEHICULO MOTOR EN TRANSITO
SIN COLISION SOBRE EL CAMINO		**H**	OTRO VEHICULO MOTOR POR ALCANCE
B	VOLCADURA	**J**	VEHICULO MOTOR ESTACIONADO
C	CAIDA DE PASAJERO	**K**	FERROCARRIL
D	INCENDIO	**L**	BICICLETA/MOTOCICLETA
E	OTROS	**M**	ANIMAL
P	CAIDA DE CARGA	**N**	OBJETO FIJO
Q	DESPRENDIMIENTO DE REMOLQUE	**O**	OTROS OBJETOS
COLISION SOBRE EL CAMINO		**S**	SIN DATO
F	PEATON (ATROPELLAMIENTO)		
R	VELOCIDAD EXCESIVA		ACCIDENTES EQUIVALENTES A DAÑOS MATERIALES
		✞	UN MUERTO = 6 ACCIDENTES
		✡	UN HERIDO = 2 ACCIDENTES

ACCIDENTES POR KILOMETRO
2013

CARRETERA Y TRAMO: Atlacomulco - Morelia Lim. Edos. Méx./Mich. - Morelia (EM-005-MEX-126)

DEL KM: 31+000
AL KM: 75+000

KILOMETRO	MUERTOS	HERIDOS	DAÑOS MATERIALES (S)	CONDUCTOR	PEAT. O PAS.	VEHICULO	CAMINO	GANADO	A. NATURAL	NUMERO Y CLASIFICACION DE ACCIDENTES
30–35	0	0	30,000	1	0	0	0	0	0	G
35–40										
40–45	0	2	30,000	1	0	0	0	0	0	G ✡ ✡ ✡ ✡
40–45	0	0	10,000	1	0	0	0	0	0	A
45–50	0	2	70,000	1	0	0	0	0	0	G ✡ ✡ ✡ ✡
45–50	1	0	20,000	1	0	0	0	0	0	A ✝ ✝ ✝ ✝ ✝ ✝
50–55	0	1	30,000	1	0	0	0	0	0	A ✡ ✡
50–55	0	4	105,000	1	0	0	0	0	0	G ✡ ✡ ✡ ✡ ✡ ✡ ✡ ✡
55–60										
60–65	1	1	25,000	1	0	0	0	0	0	A ✝ ✝ ✝ ✝ ✝ ✝ ✡ ✡
60–65	0	3	15,000	1	0	0	0	0	0	A ✡ ✡ ✡ ✡ ✡ ✡
65–70	1	1	30,000	1	0	0	0	0	0	N ✝ ✝ ✝ ✝ ✝ ✝ ✡ ✡
65–70	0	0	25,000	1	0	0	0	0	0	G
70–75	3	2	85,000	2	0	0	0	0	0	A A ✝ ✝ ✝ ✝ ✝ ✝ ✝ ✝ ✝ ✝ ✝ ✝ ✝ ✝ ✝ ✝ ✝ ✝ ✡ ✡ ✡ ✡

Escala: 5 10 15 20 25 30 35 40 45

N U M E R O   Y   C L A S I F I C A C I O N   D E   A C C I D E N T E S

CLAVE	CLASIFICACION DEL ACCIDENTE	CLAVE	CLASIFICACION DEL ACCIDENTE
A	SALIDA DEL CAMINO	COLISION SOBRE EL CAMINO	
		G	OTRO VEHICULO MOTOR EN TRANSITO
SIN COLISION SOBRE EL CAMINO		**H**	OTRO VEHICULO MOTOR POR ALCANCE
B	VOLCADURA	**J**	VEHICULO MOTOR ESTACIONADO
C	CAIDA DE PASAJERO	**K**	FERROCARRIL
D	INCENDIO	**L**	BICICLETA/MOTOCICLETA
E	OTROS	**M**	ANIMAL
P	CAIDA DE CARGA	**N**	OBJETO FIJO
Q	DESPRENDIMIENTO DE REMOLQUE	**O**	OTROS OBJETOS
COLISION SOBRE EL CAMINO		**S**	SIN DATO
F	PEATON (ATROPELLAMIENTO)		
R	VELOCIDAD EXCESIVA	ACCIDENTES EQUIVALENTES A DAÑOS MATERIALES	
		✝	UN MUERTO = 6 ACCIDENTES
		✡	UN HERIDO = 2 ACCIDENTES

CARRETERA Y TRAMO: Atlacomulco - Morelia Lim. Edos. Méx./Mich. - Morelia (EM-005-MEX-126)

DEL KM: 75+000
AL KM: 120+000

KILOMETRO	MUERTOS	HERIDOS	DAÑOS MATERIALES (S)	CONDUCTOR	PEAT. O PAS.	VEHICULO	CAMINO	GANADO	A. NATURAL	NUMERO Y CLASIFICACION DE ACCIDENTES
75–80										
80–85	0	1	31,500	1	0	0	0	0	0	A ✡ ✡
85–90										
90–95	0	0	120,000	1	0	0	0	0	0	B
95–100	0	2	40,000	1	0	0	0	0	0	G ✡ ✡ ✡ ✡
100–105	0	0	30,000	1	0	0	0	0	0	G
100–105	1	0	70,000	1	0	0	0	0	0	G ✝ ✝ ✝ ✝ ✝ ✝
105–110	0	0	15,000	1	0	0	0	0	0	A
105–110	2	3	140,000	2	0	0	0	0	0	A A ✝ ✝ ✝ ✝ ✝ ✝ ✝ ✝ ✝ ✝ ✝ ✝ ✡ ✡ ✡ ✡ ✡ ✡
110–115	0	4	40,000	1	0	0	0	0	0	G ✡ ✡ ✡ ✡ ✡ ✡ ✡ ✡
110–115	0	0	30,000	1	0	0	0	0	0	G
115–120	0	2	110,000	1	0	0	0	0	0	G ✡ ✡ ✡ ✡

Escala: 5 10 15 20 25 30 35 40 45

N U M E R O   Y   C L A S I F I C A C I O N   D E   A C C I D E N T E S

CLAVE	CLASIFICACION DEL ACCIDENTE	CLAVE	CLASIFICACION DEL ACCIDENTE
A	SALIDA DEL CAMINO	COLISION SOBRE EL CAMINO	
		G	OTRO VEHICULO MOTOR EN TRANSITO
SIN COLISION SOBRE EL CAMINO		**H**	OTRO VEHICULO MOTOR POR ALCANCE
B	VOLCADURA	**J**	VEHICULO MOTOR ESTACIONADO
C	CAIDA DE PASAJERO	**K**	FERROCARRIL
D	INCENDIO	**L**	BICICLETA/MOTOCICLETA
E	OTROS	**M**	ANIMAL
P	CAIDA DE CARGA	**N**	OBJETO FIJO
Q	DESPRENDIMIENTO DE REMOLQUE	**O**	OTROS OBJETOS
COLISION SOBRE EL CAMINO		**S**	SIN DATO
F	PEATON (ATROPELLAMIENTO)		
R	VELOCIDAD EXCESIVA	ACCIDENTES EQUIVALENTES A DAÑOS MATERIALES	
		✝	UN MUERTO = 6 ACCIDENTES
		✡	UN HERIDO = 2 ACCIDENTES

ACCIDENTES POR KILOMETRO
2013

CARRETERA Y TRAMO: Atlacomulco - Morelia Lim. Edos. Méx./Mich. - Morelia (EM-005-MEX-126)

DEL KM: 120+000
AL KM: 165+000

KILOMETRO	MUERTOS	HERIDOS	DAÑOS MATERIALES (S)	CONDUCTOR	PEAT O PAS	VEHICULO	CAMINO	GANADO	A. NATURAL	NUMERO Y CLASIFICACION DE ACCIDENTES
120	0	0	85,000	2	0	0	0	0	0	B G
	0	0	14,000	1	0	0	0	0	0	G
	0	0	100,000	1	0	0	0	0	0	H
125										
130	0	0	80,000	1	0	0	0	0	0	G
	1	4	50,000	1	0	0	0	0	0	A ✞ ✞ ✞ ✞ ✞ ✞ ✡ ✡ ✡ ✡ ✡ ✡ ✡ ✡
	0	0	25,000	1	0	0	0	0	0	A
	0	0	150,000	0	0	1	0	0	0	N
135										
	0	6	75,000	3	0	0	0	0	0	A H N ✡ ✡ ✡ ✡ ✡ ✡ ✡ ✡ ✡ ✡ ✡ ✡
	0	0	23,000	1	0	0	0	0	0	G
140	1	4	231,000	3	1	0	0	0	0	F G G H ✞ ✞ ✞ ✞ ✞ ✞ ✡ ✡ ✡ ✡ ✡ ✡ ✡ ✡
	0	2	8,000	1	0	0	0	0	0	L ✡ ✡ ✡ ✡
145	0	0	25,000	1	0	0	0	0	0	G
150	0	0	40,000	1	0	0	0	0	0	A
	2	0	170,000	2	0	0	0	0	0	G G ✞ ✞ ✞ ✞ ✞ ✞ ✞ ✞ ✞ ✞ ✞ ✞
	0	4	50,000	1	0	0	0	0	0	G ✡ ✡ ✡ ✡ ✡ ✡ ✡ ✡
155	2	4	20,000	1	0	0	0	0	0	G ✞ ✞ ✞ ✞ ✞ ✞ ✞ ✞ ✞ ✞ ✞ ✞ ✡ ✡ ✡ ✡ ✡ ✡ ✡ ✡
	0	1	70,000	1	0	0	0	0	0	G ✡ ✡
160	0	4	228,000	5	0	0	0	0	0	A G G G G ✡ ✡ ✡ ✡ ✡ ✡ ✡ ✡
	0	3	70,000	1	0	0	0	0	0	G ✡ ✡ ✡ ✡ ✡ ✡
	0	3	60,000	2	0	0	0	0	0	G H ✡ ✡ ✡ ✡ ✡ ✡
165										

NUMERO Y CLASIFICACION DE ACCIDENTES: 5 10 15 20 25 30 35 40 45

CLAVE	CLASIFICACION DEL ACCIDENTE	CLAVE	CLASIFICACION DEL ACCIDENTE
A	SALIDA DEL CAMINO		COLISION SOBRE EL CAMINO
		G	OTRO VEHICULO MOTOR EN TRANSITO
SIN COLISION SOBRE EL CAMINO		H	OTRO VEHICULO MOTOR POR ALCANCE
B	VOLCADURA	J	VEHICULO MOTOR ESTACIONADO
C	CAIDA DE PASAJERO	K	FERROCARRIL
D	INCENDIO	L	BICICLETA/MOTOCICLETA
E	OTROS	M	ANIMAL
P	CAIDA DE CARGA	N	OBJETO FIJO
Q	DESPRENDIMIENTO DE REMOLQUE	O	OTROS OBJETOS
COLISION SOBRE EL CAMINO		S	SIN DATO
F	PEATON (ATROPELLAMIENTO)		
R	VELOCIDAD EXCESIVA		ACCIDENTES EQUIVALENTES A DAÑOS MATERIALES
		✞	UN MUERTO = 6 ACCIDENTES
		✡	UN HERIDO = 2 ACCIDENTES

CARRETERA Y TRAMO: Atlacomulco - Morelia Lim. Edos. Méx./Mich. - Morelia (EM-005-MEX-126)

DEL KM: 165+000
AL KM: 169+200

KILOMETRO	MUERTOS	HERIDOS	DAÑOS MATERIALES (S)	CONDUCTOR	PEAT O PAS	VEHICULO	CAMINO	GANADO	A. NATURAL	NUMERO Y CLASIFICACION DE ACCIDENTES
165										
	0	2	50,000	1	0	0	0	0	0	G ✡ ✡ ✡ ✡
170										
175										
180										
185										
190										
195										
200										
205										
210										

NUMERO Y CLASIFICACION DE ACCIDENTES: 5 10 15 20 25 30 35 40 45

CLAVE	CLASIFICACION DEL ACCIDENTE	CLAVE	CLASIFICACION DEL ACCIDENTE
A	SALIDA DEL CAMINO		COLISION SOBRE EL CAMINO
		G	OTRO VEHICULO MOTOR EN TRANSITO
SIN COLISION SOBRE EL CAMINO		H	OTRO VEHICULO MOTOR POR ALCANCE
B	VOLCADURA	J	VEHICULO MOTOR ESTACIONADO
C	CAIDA DE PASAJERO	K	FERROCARRIL
D	INCENDIO	L	BICICLETA/MOTOCICLETA
E	OTROS	M	ANIMAL
P	CAIDA DE CARGA	N	OBJETO FIJO
Q	DESPRENDIMIENTO DE REMOLQUE	O	OTROS OBJETOS
COLISION SOBRE EL CAMINO		S	SIN DATO
F	PEATON (ATROPELLAMIENTO)		
R	VELOCIDAD EXCESIVA		ACCIDENTES EQUIVALENTES A DAÑOS MATERIALES
		✞	UN MUERTO = 6 ACCIDENTES
		✡	UN HERIDO = 2 ACCIDENTES

ACCIDENTES POR KILOMETRO
2013

CARRETERA Y TRAMO: Carapan - Playa Azul (MEX-037)

DEL KM: 0+000
AL KM: 45+000

KILOMETRO	MUERTOS	HERIDOS	DAÑOS MATERIALES (S)	CONDUCTOR	PEATONES	VEHICULOS	CAMINOS	GANADO	A. NAT. URAL

NUMERO Y CLASIFICACION DE ACCIDENTES

CARRETERA Y TRAMO: Carapan - Playa Azul (MEX-037)

DEL KM: 45+000
AL KM: 90+000

KILOMETRO	MUERTOS	HERIDOS	DAÑOS MATERIALES (S)	CONDUCTOR	PEATONES	VEHICULOS	CAMINOS	GANADO	A. NAT. URAL
50–55		1	1	60,000	1	0	0	0	0	0
60–65	SALDOS	0	1	165,000	CAUSAS	4	0	0	0	0	0
		0	1	688,000		7	0	0	0	0	0
		0	2	55,000		2	0	0	0	0	0
		0	2	60,000		1	0	0	0	0	0
		0	0	37,000		1	0	0	0	0	0
		1	7	425,000		4	0	0	0	0	0
		0	3	53,000		2	0	0	0	0	0
		0	0	20,000		1	0	0	0	0	0
		0	0	92,000		2	0	0	0	0	0
70–75		0	2	100,000		4	0	0	0	0	0
80–85		1	2	50,000		1	0	0	0	0	0
		0	0	65,000		3	0	0	0	0	0
		1	0	40,000		2	0	0	0	0	0
		0	3	95,000		2	0	0	0	0	0
		0	4	203,000		2	0	0	0	0	0
		0	1	45,000		1	0	0	0	0	0
		0	0	20,000		1	0	0	0	0	0
		0	0	100,000		2	0	0	0	0	0

NUMERO Y CLASIFICACION DE ACCIDENTES

CLAVE	CLASIFICACION DEL ACCIDENTE	CLAVE	CLASIFICACION DEL ACCIDENTE
A	SALIDA DEL CAMINO	COLISION SOBRE EL CAMINO	
		G	OTRO VEHICULO MOTOR EN TRANSITO
SIN COLISION SOBRE EL CAMINO		**H**	OTRO VEHICULO MOTOR POR ALCANCE
B	VOLCADURA	**J**	VEHICULO MOTOR ESTACIONADO
C	CAIDA DE PASAJERO	**K**	FERROCARRIL
D	INCENDIO	**L**	BICICLETA/MOTOCICLETA
E	OTROS	**M**	ANIMAL
P	CAIDA DE CARGA	**N**	OBJETO FIJO
Q	DESPRENDIMIENTO DE REMOLQUE	**O**	OTROS OBJETOS
COLISION SOBRE EL CAMINO		**S**	SIN DATO
F	PEATON (ATROPELLAMIENTO)		
R	VELOCIDAD EXCESIVA	ACCIDENTES EQUIVALENTES A DAÑOS MATERIALES	
		✝	UN MUERTO = 6 ACCIDENTES
		✡	UN HERIDO = 2 ACCIDENTES

ACCIDENTES POR KILOMETRO
2013

CARRETERA Y TRAMO: Carapan - Playa Azul (MEX-037)

DEL KM: 90+000
AL KM: 135+000

KILOMETRO	MUERTOS	HERIDOS	DAÑOS MATERIALES (S)	CONDUCTOR	PEATON	VEHICULO	CAMINO	GANADO	A. NATURAL	NUMERO Y CLASIFICACION DE ACCIDENTES
90	1	4	20,000	1	0	0	0	0	0	N ✟ ✟ ✟ ✟ ✟ ✟ ✡ ✡ ✡ ✡ ✡ ✡ ✡ ✡
	0	0	60,000	1	0	0	0	0	0	G
95	0	3	55,000	2	0	0	0	0	0	A A ✡ ✡ ✡ ✡ ✡ ✡
	0	0	10,000	1	0	0	0	0	0	G
100	0	1	115,000	2	0	0	0	0	0	G J ✡ ✡
	0	4	80,000	2	0	0	0	0	0	G G ✡ ✡ ✡ ✡ ✡ ✡ ✡ ✡
105	0	1	15,000	1	0	0	0	0	0	N ✡ ✡
	0	2	35,000	1	0	0	0	0	0	G ✡ ✡ ✡ ✡
110										
115	3	2	190,000	1	0	0	0	0	0	A ✟ ✟ ✟ ✟ ✟ ✟ ✟ ✟ ✟ ✟ ✟ ✟ ✟ ✟ ✟ ✟ ✟ ✟ ✡ ✡ ✡ ✡
	0	0	25,000	1	0	0	0	0	0	B
120	2	1	120,000	1	0	0	0	0	0	K ✟ ✟ ✟ ✟ ✟ ✟ ✟ ✟ ✟ ✟ ✟ ✟ ✡ ✡
	2	0	57,000	1	0	0	0	0	0	N ✟ ✟ ✟ ✟ ✟ ✟ ✟ ✟ ✟ ✟ ✟ ✟
	0	0	60,000	2	0	0	0	0	0	G N
	0	0	73,000	3	0	0	0	0	0	B G H
125	0	0	20,000	1	0	0	0	0	0	H
130										
135										

N U M E R O Y C L A S I F I C A C I O N D E A C C I D E N T E S (5, 10, 15, 20, 25, 30, 35, 40, 45)

CLAVE	CLASIFICACION DEL ACCIDENTE	CLAVE	CLASIFICACION DEL ACCIDENTE
A	SALIDA DEL CAMINO	COLISION SOBRE EL CAMINO	
		G	OTRO VEHICULO MOTOR EN TRANSITO
SIN COLISION SOBRE EL CAMINO		**H**	OTRO VEHICULO MOTOR POR ALCANCE
B	VOLCADURA	**J**	VEHICULO MOTOR ESTACIONADO
C	CAIDA DE PASAJERO	**K**	FERROCARRIL
D	INCENDIO	**L**	BICICLETA/MOTOCICLETA
E	OTROS	**M**	ANIMAL
P	CAIDA DE CARGA	**N**	OBJETO FIJO
Q	DESPRENDIMIENTO DE REMOLQUE	**O**	OTROS OBJETOS
COLISION SOBRE EL CAMINO		**S**	SIN DATO
F	PEATON (ATROPELLAMIENTO)		
R	VELOCIDAD EXCESIVA	ACCIDENTES EQUIVALENTES A DAÑOS MATERIALES	
		✟	UN MUERTO = 6 ACCIDENTES
		✡	UN HERIDO = 2 ACCIDENTES

CARRETERA Y TRAMO: Carapan - Playa Azul (MEX-037)

DEL KM: 135+000
AL KM: 180+000

KILOMETRO	MUERTOS	HERIDOS	DAÑOS MATERIALES (S)	CONDUCTOR	PEATON	VEHICULO	CAMINO	GANADO	A. NATURAL	NUMERO Y CLASIFICACION DE ACCIDENTES
135										
140										
145										
150										
155										
160										
165										
170										
175	1	2	130,000	1	0	0	0	0	0	G ✟ ✟ ✟ ✟ ✟ ✟ ✡ ✡ ✡ ✡
180										

N U M E R O Y C L A S I F I C A C I O N D E A C C I D E N T E S (5, 10, 15, 20, 25, 30, 35, 40, 45)

CLAVE	CLASIFICACION DEL ACCIDENTE	CLAVE	CLASIFICACION DEL ACCIDENTE
A	SALIDA DEL CAMINO	COLISION SOBRE EL CAMINO	
		G	OTRO VEHICULO MOTOR EN TRANSITO
SIN COLISION SOBRE EL CAMINO		**H**	OTRO VEHICULO MOTOR POR ALCANCE
B	VOLCADURA	**J**	VEHICULO MOTOR ESTACIONADO
C	CAIDA DE PASAJERO	**K**	FERROCARRIL
D	INCENDIO	**L**	BICICLETA/MOTOCICLETA
E	OTROS	**M**	ANIMAL
P	CAIDA DE CARGA	**N**	OBJETO FIJO
Q	DESPRENDIMIENTO DE REMOLQUE	**O**	OTROS OBJETOS
COLISION SOBRE EL CAMINO		**S**	SIN DATO
F	PEATON (ATROPELLAMIENTO)		
R	VELOCIDAD EXCESIVA	ACCIDENTES EQUIVALENTES A DAÑOS MATERIALES	
		✟	UN MUERTO = 6 ACCIDENTES
		✡	UN HERIDO = 2 ACCIDENTES

ACCIDENTES POR KILOMETRO
2013

CARRETERA Y TRAMO: Carapan - Playa Azul (MEX-037)

DEL KM: 180+000
AL KM: 225+000

SALDOS			CAUSAS						KILOMETRO
MUERTOS	HERIDOS	DAÑOS MATERIALES (S)	CONDUCTOR	PEATONES	VEHICULOS	CAMINO	GANADO	A. NAT. UR. AL.	
0	2	40,000	1	0	0	0	0	0	215

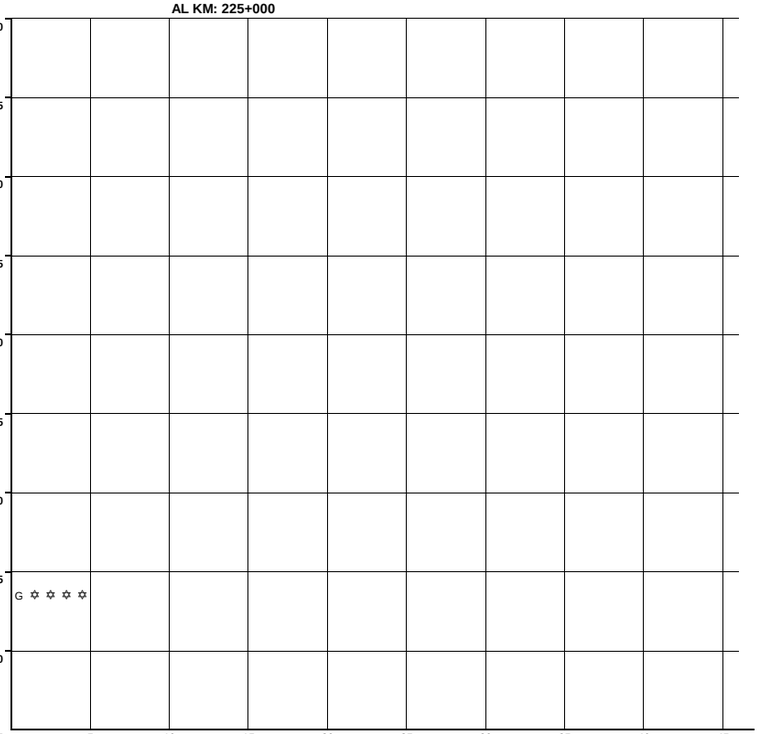

N U M E R O Y C L A S I F I C A C I O N D E A C C I D E N T E S

CLAVE	CLASIFICACION DEL ACCIDENTE	CLAVE	CLASIFICACION DEL ACCIDENTE
A	SALIDA DEL CAMINO	COLISION SOBRE EL CAMINO	
		G	OTRO VEHICULO MOTOR EN TRANSITO
SIN COLISION SOBRE EL CAMINO		**H**	OTRO VEHICULO MOTOR POR ALCANCE
B	VOLCADURA	**J**	VEHICULO MOTOR ESTACIONADO
C	CAIDA DE PASAJERO	**K**	FERROCARRIL
D	INCENDIO	**L**	BICICLETA/MOTOCICLETA
E	OTROS	**M**	ANIMAL
P	CAIDA DE CARGA	**N**	OBJETO FIJO
Q	DESPRENDIMIENTO DE REMOLQUE	**O**	OTROS OBJETOS
COLISION SOBRE EL CAMINO		**S**	SIN DATO
F	PEATON (ATROPELLAMIENTO)		
R	VELOCIDAD EXCESIVA	ACCIDENTES	EQUIVALENTES A DAÑOS MATERIALES
		✟	UN MUERTO = 6 ACCIDENTES
		✡	UN HERIDO = 2 ACCIDENTES

CARRETERA Y TRAMO: Carapan - Playa Azul (MEX-037)

DEL KM: 225+000
AL KM: 270+000

SALDOS			CAUSAS						KILOMETRO
MUERTOS	HERIDOS	DAÑOS MATERIALES (S)	CONDUCTOR	PEATONES	VEHICULOS	CAMINO	GANADO	A. NAT. UR. AL.	
1	0	20,000	1	0	0	0	0	0	225



N U M E R O Y C L A S I F I C A C I O N D E A C C I D E N T E S

CLAVE	CLASIFICACION DEL ACCIDENTE	CLAVE	CLASIFICACION DEL ACCIDENTE
A	SALIDA DEL CAMINO	COLISION SOBRE EL CAMINO	
		G	OTRO VEHICULO MOTOR EN TRANSITO
SIN COLISION SOBRE EL CAMINO		**H**	OTRO VEHICULO MOTOR POR ALCANCE
B	VOLCADURA	**J**	VEHICULO MOTOR ESTACIONADO
C	CAIDA DE PASAJERO	**K**	FERROCARRIL
D	INCENDIO	**L**	BICICLETA/MOTOCICLETA
E	OTROS	**M**	ANIMAL
P	CAIDA DE CARGA	**N**	OBJETO FIJO
Q	DESPRENDIMIENTO DE REMOLQUE	**O**	OTROS OBJETOS
COLISION SOBRE EL CAMINO		**S**	SIN DATO
F	PEATON (ATROPELLAMIENTO)		
R	VELOCIDAD EXCESIVA	ACCIDENTES	EQUIVALENTES A DAÑOS MATERIALES
		✟	UN MUERTO = 6 ACCIDENTES
		✡	UN HERIDO = 2 ACCIDENTES

ACCIDENTES POR KILOMETRO
2013

CARRETERA Y TRAMO: Carapan - Playa Azul (MEX-037)

DEL KM: 270+000
AL KM: 315+000

MUERTOS	HERIDOS	DAÑOS MATERIALES (S)	CONDUCTOR	PEATONES	VEHICULOS	CAMIONES	GANADO	A. NAT. UR. AL.	KILOMETRO
0	3	40000	1	0	0	0	0	0	280



NUMERO Y CLASIFICACION DE ACCIDENTES

CLAVE	CLASIFICACION DEL ACCIDENTE	CLAVE	CLASIFICACION DEL ACCIDENTE
A	SALIDA DEL CAMINO	COLISION SOBRE EL CAMINO	
		G	OTRO VEHICULO MOTOR EN TRANSITO
SIN COLISION SOBRE EL CAMINO		**H**	OTRO VEHICULO MOTOR POR ALCANCE
B	VOLCADURA	**J**	VEHICULO MOTOR ESTACIONADO
C	CAIDA DE PASAJERO	**K**	FERROCARRIL
D	INCENDIO	**L**	BICICLETA/MOTOCICLETA
E	OTROS	**M**	ANIMAL
P	CAIDA DE CARGA	**N**	OBJETO FIJO
Q	DESPRENDIMIENTO DE REMOLQUE	**O**	OTROS OBJETOS
COLISION SOBRE EL CAMINO		**S**	SIN DATO
F	PEATON (ATROPELLAMIENTO)		
R	VELOCIDAD EXCESIVA	ACCIDENTES	EQUIVALENTES A DAÑOS MATERIALES
		✝	UN MUERTO = 6 ACCIDENTES
		✡	UN HERIDO = 2 ACCIDENTES

CARRETERA Y TRAMO: Carapan - Playa Azul (MEX-037)

DEL KM: 315+000
AL KM: 360+000

MUERTOS	HERIDOS	DAÑOS MATERIALES (S)	CONDUCTOR	PEATONES	VEHICULOS	CAMIONES	GANADO	A. NAT. UR. AL.	KILOMETRO
1	0	6000	0	1	0	0	0	0	315
0	0	45000	1	0	0	0	0	0	330
0	0	70000	2	0	0	0	0	0	335
0	3	110000	1	0	0	0	0	0	335
0	1	35000	1	0	0	0	0	0	335



NUMERO Y CLASIFICACION DE ACCIDENTES

CLAVE	CLASIFICACION DEL ACCIDENTE	CLAVE	CLASIFICACION DEL ACCIDENTE
A	SALIDA DEL CAMINO	COLISION SOBRE EL CAMINO	
		G	OTRO VEHICULO MOTOR EN TRANSITO
SIN COLISION SOBRE EL CAMINO		**H**	OTRO VEHICULO MOTOR POR ALCANCE
B	VOLCADURA	**J**	VEHICULO MOTOR ESTACIONADO
C	CAIDA DE PASAJERO	**K**	FERROCARRIL
D	INCENDIO	**L**	BICICLETA/MOTOCICLETA
E	OTROS	**M**	ANIMAL
P	CAIDA DE CARGA	**N**	OBJETO FIJO
Q	DESPRENDIMIENTO DE REMOLQUE	**O**	OTROS OBJETOS
COLISION SOBRE EL CAMINO		**S**	SIN DATO
F	PEATON (ATROPELLAMIENTO)		
R	VELOCIDAD EXCESIVA	ACCIDENTES	EQUIVALENTES A DAÑOS MATERIALES
		✝	UN MUERTO = 6 ACCIDENTES
		✡	UN HERIDO = 2 ACCIDENTES

ACCIDENTES POR KILOMETRO
2013

CARRETERA Y TRAMO: Ent. Patti - Sahuayo (MEX-110)

DEL KM: 0+000
AL KM: 45+000

KILOMETRO	MUERTOS	HERIDOS	DAÑOS MATERIALES (S)	CONDUCTOR	PEATON	VEHICULO	CAMINO	AGENTES NATURALES	A.	NUMERO Y CLASIFICACION DE ACCIDENTES
0	1	1	50,000	2	0	0	0	0	0	A A ✞ ✞ ✞ ✞ ✞ ✞ ✡ ✡
	0	2	47,000	3	0	0	0	0	0	A B G ✡ ✡ ✡ ✡
	0	1	22,000	2	0	0	0	0	0	A G ✡ ✡
5										
	0	1	143,000	2	0	1	0	0	0	D H H ✡ ✡
	3	3	70,000	1	0	0	0	0	0	G ✞ ✞ ✞ ✞ ✞ ✞ ✞ ✞ ✞ ✞ ✞ ✞ ✞ ✞ ✞ ✞ ✞ ✞ ✡ ✡ ✡ ✡ ✡ ✡
10										
	0	1	10,000	1	0	0	0	0	0	H ✡ ✡
	0	0	20,000	1	0	0	0	0	0	A
	4	5	110,000	1	0	0	0	0	0	G ✞ ✡ ✡ ✡ ✡ ✡ ✡ ✡ ✡ ✡ ✡
15	0	1	118,000	4	0	0	0	0	0	A A G G ✡ ✡
	0	0	20,000	1	0	0	0	0	0	G
	0	0	2,000	1	0	0	0	0	0	A
	0	6	168,000	5	0	0	0	0	0	G G H H L ✡ ✡ ✡ ✡ ✡ ✡ ✡ ✡ ✡ ✡ ✡ ✡
20	2	0	130,000	4	0	0	0	0	0	A B G G ✞ ✞ ✞ ✞ ✞ ✞ ✞ ✞ ✞ ✞ ✞ ✞
	1	1	3,400	2	0	0	0	0	0	G L ✞ ✞ ✞ ✞ ✞ ✞ ✡ ✡
	0	3	65,000	3	0	0	0	0	0	G G H ✡ ✡ ✡ ✡ ✡ ✡
	0	0	20,000	1	0	0	0	0	0	H
	1	0	10,000	1	0	0	0	0	0	G ✞ ✞ ✞ ✞ ✞ ✞
25										
	0	0	40,000	1	0	0	0	0	0	H
	1	5	150,000	4	0	0	0	0	0	A G H H ✞ ✞ ✞ ✞ ✞ ✞ ✡ ✡ ✡ ✡ ✡ ✡ ✡ ✡ ✡ ✡
	0	4	136,000	3	0	0	0	0	0	A H L ✡ ✡ ✡ ✡ ✡ ✡ ✡ ✡
30	0	2	138,000	3	0	0	0	0	0	G G H ✡ ✡ ✡ ✡
	0	1	30,700	1	0	0	0	0	0	G ✡ ✡
	0	0	70,000	1	0	0	0	0	0	H
35										
	1	0	40,000	1	0	0	0	0	0	A ✞ ✞ ✞ ✞ ✞ ✞
	0	3	95,000	1	0	0	0	0	0	G ✡ ✡ ✡ ✡ ✡ ✡
	0	1	19,000	1	0	0	0	0	0	H ✡ ✡
40										
45										

Escala: 5 10 15 20 25 30 35 40

N U M E R O Y C L A S I F I C A C I O N D E A C C I D E N T E S

CLAVE	CLASIFICACION DEL ACCIDENTE	CLAVE	CLASIFICACION DEL ACCIDENTE
A	SALIDA DEL CAMINO	COLISION SOBRE EL CAMINO	
		G	OTRO VEHICULO MOTOR EN TRANSITO
SIN COLISION SOBRE EL CAMINO		**H**	OTRO VEHICULO MOTOR POR ALCANCE
B	VOLCADURA	**J**	VEHICULO MOTOR ESTACIONADO
C	CAIDA DE PASAJERO	**K**	FERROCARRIL
D	INCENDIO	**L**	BICICLETA/MOTOCICLETA
E	OTROS	**M**	ANIMAL
P	CAIDA DE CARGA	**N**	OBJETO FIJO
Q	DESPRENDIMIENTO DE REMOLQUE	**O**	OTROS OBJETOS
COLISION SOBRE EL CAMINO		**S**	SIN DATO
F	PEATON (ATROPELLAMIENTO)		
R	VELOCIDAD EXCESIVA	ACCIDENTES EQUIVALENTES A DAÑOS MATERIALES	
		✞	UN MUERTO = 6 ACCIDENTES
		✡	UN HERIDO = 2 ACCIDENTES

CARRETERA Y TRAMO: Ent. Patti - Sahuayo (MEX-110)

DEL KM: 45+000
AL KM: 90+000

KILOMETRO	MUERTOS	HERIDOS	DAÑOS MATERIALES (S)	CONDUCTOR	PEATON	VEHICULO	CAMINO	AGENTES NATURALES	A.	NUMERO Y CLASIFICACION DE ACCIDENTES
45										
	0	0	15,000	1	0	0	0	0	0	H
	0	1	30,000	1	0	0	0	0	0	A ✡ ✡
50	0	4	100,000	3	0	0	0	0	0	A G G ✡ ✡ ✡ ✡ ✡ ✡ ✡ ✡
55										
	0	2	25,000	1	0	0	0	0	0	H ✡ ✡ ✡ ✡
60										
65										
70										
75										
80										
85										
90										

Escala: 5 10 15 20 25 30 35 40 45

N U M E R O Y C L A S I F I C A C I O N D E A C C I D E N T E S

CLAVE	CLASIFICACION DEL ACCIDENTE	CLAVE	CLASIFICACION DEL ACCIDENTE
A	SALIDA DEL CAMINO	COLISION SOBRE EL CAMINO	
		G	OTRO VEHICULO MOTOR EN TRANSITO
SIN COLISION SOBRE EL CAMINO		**H**	OTRO VEHICULO MOTOR POR ALCANCE
B	VOLCADURA	**J**	VEHICULO MOTOR ESTACIONADO
C	CAIDA DE PASAJERO	**K**	FERROCARRIL
D	INCENDIO	**L**	BICICLETA/MOTOCICLETA
E	OTROS	**M**	ANIMAL
P	CAIDA DE CARGA	**N**	OBJETO FIJO
Q	DESPRENDIMIENTO DE REMOLQUE	**O**	OTROS OBJETOS
COLISION SOBRE EL CAMINO		**S**	SIN DATO
F	PEATON (ATROPELLAMIENTO)		
R	VELOCIDAD EXCESIVA	ACCIDENTES EQUIVALENTES A DAÑOS MATERIALES	
		✞	UN MUERTO = 6 ACCIDENTES
		✡	UN HERIDO = 2 ACCIDENTES

ACCIDENTES POR KILOMETRO
2013

CARRETERA Y TRAMO: Ent. Playa Azul - Manzanillo T. C. (Carapan - Playa Azul) - Lim. Edos. Mich./Col. (MEX-200)

DEL KM: 0+000
AL KM: 45+000

MUERTOS	HERIDOS	DAÑOS MATERIALES (S)	CONDUCTOR	PEATONES	VEHICULOS	CAMINO	GANADO	A. NA. TUR. AL.
0	4	95,000	2	0	0	0	0	0
0	0	30,000	0	0	1	0	0	0
0	1	80,000	1	0	0	0	0	0
1	6	50,000	1	0	0	0	0	0
0	6	50,000	1	0	0	0	0	0

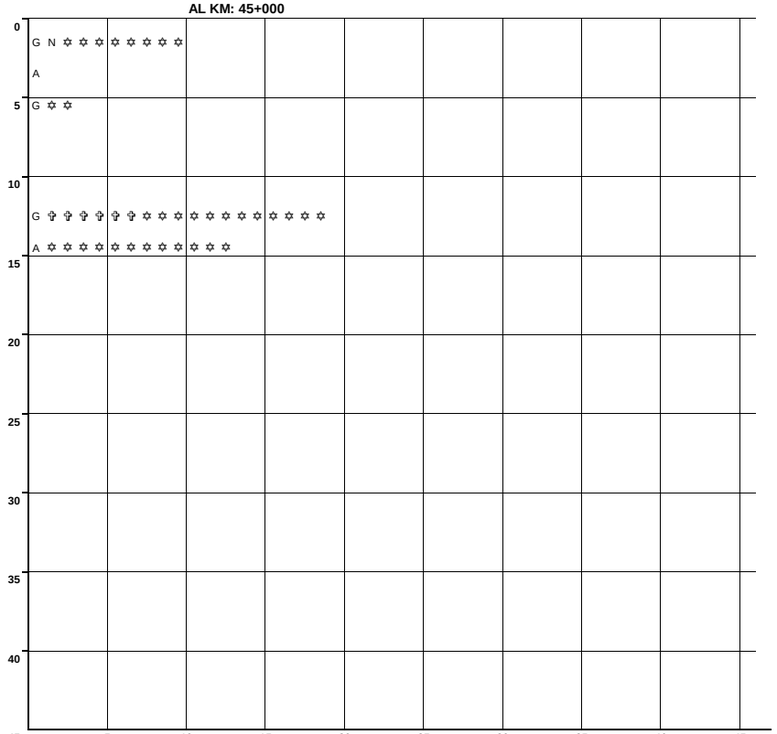

NUMERO Y CLASIFICACION DE ACCIDENTES

CLAVE	CLASIFICACION DEL ACCIDENTE	CLAVE	CLASIFICACION DEL ACCIDENTE
A	SALIDA DEL CAMINO	COLISION SOBRE EL CAMINO	
		G	OTRO VEHICULO MOTOR EN TRANSITO
SIN COLISION SOBRE EL CAMINO		**H**	OTRO VEHICULO MOTOR POR ALCANCE
B	VOLCADURA	**J**	VEHICULO MOTOR ESTACIONADO
C	CAIDA DE PASAJERO	**K**	FERROCARRIL
D	INCENDIO	**L**	BICICLETA/MOTOCICLETA
E	OTROS	**M**	ANIMAL
P	CAIDA DE CARGA	**N**	OBJETO FIJO
Q	DESPRENDIMIENTO DE REMOLQUE	**O**	OTROS OBJETOS
		S	SIN DATO
COLISION SOBRE EL CAMINO			
F	PEATON (ATROPELLAMIENTO)		
R	VELOCIDAD EXCESIVA	ACCIDENTES	EQUIVALENTES A DAÑOS MATERIALES
		✟	UN MUERTO = 6 ACCIDENTES
		✡	UN HERIDO = 2 ACCIDENTES

CARRETERA Y TRAMO: Ent. Playa Azul - Manzanillo T. C. (Carapan - Playa Azul) - Lim. Edos. Mich./Col. (MEX-200)

DEL KM: 45+000
AL KM: 90+000

MUERTOS	HERIDOS	DAÑOS MATERIALES (S)	CONDUCTOR	PEATONES	VEHICULOS	CAMINO	GANADO	A. NA. TUR. AL.
0	0	200,000	0	0	1	0	0	0



NUMERO Y CLASIFICACION DE ACCIDENTES

CLAVE	CLASIFICACION DEL ACCIDENTE	CLAVE	CLASIFICACION DEL ACCIDENTE
A	SALIDA DEL CAMINO	COLISION SOBRE EL CAMINO	
		G	OTRO VEHICULO MOTOR EN TRANSITO
SIN COLISION SOBRE EL CAMINO		**H**	OTRO VEHICULO MOTOR POR ALCANCE
B	VOLCADURA	**J**	VEHICULO MOTOR ESTACIONADO
C	CAIDA DE PASAJERO	**K**	FERROCARRIL
D	INCENDIO	**L**	BICICLETA/MOTOCICLETA
E	OTROS	**M**	ANIMAL
P	CAIDA DE CARGA	**N**	OBJETO FIJO
Q	DESPRENDIMIENTO DE REMOLQUE	**O**	OTROS OBJETOS
		S	SIN DATO
COLISION SOBRE EL CAMINO			
F	PEATON (ATROPELLAMIENTO)		
R	VELOCIDAD EXCESIVA	ACCIDENTES	EQUIVALENTES A DAÑOS MATERIALES
		✟	UN MUERTO = 6 ACCIDENTES
		✡	UN HERIDO = 2 ACCIDENTES

ACCIDENTES POR KILOMETRO
2013

CARRETERA Y TRAMO: Ent. Playa Azul - Manzanillo T. C. (Carapan - Playa Azul) - Lim. Edos. Mich./Col. (MEX-200)

DEL KM: 90+000
AL KM: 135+000

KILOMETRO	SALDOS: MUERTOS	SALDOS: HERIDOS	SALDOS: DAÑOS MATERIALES (S)	CAUSAS: CONDUCTOR	CAUSAS: PEAT. O PAS.	CAUSAS: VEHICULO	CAUSAS: CAMINO	CAUSAS: GANADO	CAUSAS: A. NATURAL	NUMERO Y CLASIFICACION DE ACCIDENTES
90 - 95	1	0	300,000	1	0	0	0	0	0	A ✞ ✞ ✞ ✞ ✞ ✞
95 - 100										
100 - 105										
105 - 110	0	0	10,000	1	0	0	0	0	0	A
110 - 115	0	0	200,000	1	0	0	0	0	0	A
115 - 120										
120 - 125										
125 - 130										
130 - 135										

Escala: 5 10 15 20 25 30 35 40 45

N U M E R O Y C L A S I F I C A C I O N D E A C C I D E N T E S

CLAVE	CLASIFICACION DEL ACCIDENTE	CLAVE	CLASIFICACION DEL ACCIDENTE
A	SALIDA DEL CAMINO		COLISION SOBRE EL CAMINO
		G	OTRO VEHICULO MOTOR EN TRANSITO
SIN COLISION SOBRE EL CAMINO		H	OTRO VEHICULO MOTOR POR ALCANCE
B	VOLCADURA	J	VEHICULO MOTOR ESTACIONADO
C	CAIDA DE PASAJERO	K	FERROCARRIL
D	INCENDIO	L	BICICLETA/MOTOCICLETA
E	OTROS	M	ANIMAL
P	CAIDA DE CARGA	N	OBJETO FIJO
Q	DESPRENDIMIENTO DE REMOLQUE	O	OTROS OBJETOS
COLISION SOBRE EL CAMINO		S	SIN DATO
F	PEATON (ATROPELLAMIENTO)		
R	VELOCIDAD EXCESIVA		ACCIDENTES EQUIVALENTES A DAÑOS MATERIALES
		✞	UN MUERTO = 6 ACCIDENTES
		✡	UN HERIDO = 2 ACCIDENTES

CARRETERA Y TRAMO: Ent. Playa Azul - Manzanillo T. C. (Carapan - Playa Azul) - Lim. Edos. Mich./Col. (MEX-200)

DEL KM: 135+000
AL KM: 180+000

KILOMETRO	SALDOS: MUERTOS	SALDOS: HERIDOS	SALDOS: DAÑOS MATERIALES (S)	CAUSAS: CONDUCTOR	CAUSAS: PEAT. O PAS.	CAUSAS: VEHICULO	CAUSAS: CAMINO	CAUSAS: GANADO	CAUSAS: A. NATURAL	NUMERO Y CLASIFICACION DE ACCIDENTES
135 - 140										
140 - 145										
145 - 150										
150 - 155										
155 - 160										
160 - 165										
165 - 170										
170 - 175										
175 - 180										

Escala: 5 10 15 20 25 30 35 40 45

N U M E R O Y C L A S I F I C A C I O N D E A C C I D E N T E S

ACCIDENTES POR KILOMETRO
2013

CARRETERA Y TRAMO: Ent. Playa Azul - Manzanillo T. C. (Carapan - Playa Azul) - Lim. Edos. Mich./Col. (MEX-200)

DEL KM: 180+000
AL KM: 225+000

KILOMETRO	SALDOS: MUERTOS	SALDOS: HERIDOS	SALDOS: DAÑOS MATERIALES (S)	CAUSAS: CONDUCTOR	CAUSAS: PEAT O PAS	CAUSAS: VEHICULO	CAUSAS: CAMINO	CAUSAS: GANADO	CAUSAS: A. NATURAL	NUMERO Y CLASIFICACION DE ACCIDENTES
180										
185										
190										
195	0	0	60,000	0	0	1	0	0	0	N
200										
205										
210										
215	0	0	20,000	1	0	0	0	0	0	A
220										
225										

Scale: 5 10 15 20 25 30 35 40 45

N U M E R O   Y   C L A S I F I C A C I O N   D E   A C C I D E N T E S

CLAVE	CLASIFICACION DEL ACCIDENTE	CLAVE	CLASIFICACION DEL ACCIDENTE
A	SALIDA DEL CAMINO		COLISION SOBRE EL CAMINO
		G	OTRO VEHICULO MOTOR EN TRANSITO
SIN COLISION SOBRE EL CAMINO		**H**	OTRO VEHICULO MOTOR POR ALCANCE
B	VOLCADURA	**J**	VEHICULO MOTOR ESTACIONADO
C	CAIDA DE PASAJERO	**K**	FERROCARRIL
D	INCENDIO	**L**	BICICLETA/MOTOCICLETA
E	OTROS	**M**	ANIMAL
P	CAIDA DE CARGA	**N**	OBJETO FIJO
Q	DESPRENDIMIENTO DE REMOLQUE	**O**	OTROS OBJETOS
COLISION SOBRE EL CAMINO		**S**	SIN DATO
F	PEATON (ATROPELLAMIENTO)		
R	VELOCIDAD EXCESIVA		ACCIDENTES EQUIVALENTES A DAÑOS MATERIALES
		✞	UN MUERTO = 6 ACCIDENTES
		✡	UN HERIDO = 2 ACCIDENTES

ACCIDENTES POR KILOMETRO
2013

CARRETERA Y TRAMO: Huajúmbaro - San José (MEX-051-120)

DEL KM: 0+000
AL KM: 45+000

SALDOS: MUERTOS	HERIDOS	DAÑOS MATERIALES (S)	CAUSAS: CONDUCTOR	PEAT. O PAS.	VEHICULO	CAMINO	GANADO	A. NATURAL	KILOMETRO	NUMERO Y CLASIFICACION DE ACCIDENTES
									0	
0	4	55,000	1	0	0	0	0	0		G ✡ ✡ ✡ ✡ ✡ ✡ ✡ ✡
0	0	10,000	1	0	0	0	0	0		H
									5	
0	0	50,000	1	0	0	0	0	0		B
0	0	10,000	1	0	0	0	0	0		A
0	0	20,000	1	0	0	0	0	0	10	A
0	2	60,000	2	0	0	0	0	0		A N ✡ ✡ ✡ ✡
									15	
0	0	15,000	1	0	0	0	0	0		N
									20	
0	0	50,000	1	0	0	0	0	0	25	A
0	0	120,000	2	0	0	0	0	0		A N
									30	
0	0	50,000	1	0	0	0	0	0		N
0	4	15,000	1	0	0	0	0	0		A ✡ ✡ ✡ ✡ ✡ ✡ ✡ ✡
1	0	80,000	1	0	0	0	0	0		J ✞ ✞ ✞ ✞ ✞ ✞
1	4	55,000	1	0	0	0	0	0	35	G ✞ ✞ ✞ ✞ ✞ ✞ ✡ ✡ ✡ ✡ ✡ ✡ ✡ ✡
0	0	60,000	1	0	0	0	0	0	40	A
0	8	230,000	3	0	0	0	0	0		A G G ✡ ✡ ✡ ✡ ✡ ✡ ✡ ✡ ✡ ✡ ✡ ✡ ✡ ✡ ✡ ✡
										H ✡ ✡
									45	

Escala: 5 10 15 20 25 30 35 40 45 — NUMERO Y CLASIFICACION DE ACCIDENTES

CLAVE	CLASIFICACION DEL ACCIDENTE	CLAVE	CLASIFICACION DEL ACCIDENTE
A	SALIDA DEL CAMINO		COLISION SOBRE EL CAMINO
		G	OTRO VEHICULO MOTOR EN TRANSITO
SIN COLISION SOBRE EL CAMINO		H	OTRO VEHICULO MOTOR POR ALCANCE
B	VOLCADURA	J	VEHICULO MOTOR ESTACIONADO
C	CAIDA DE PASAJERO	K	FERROCARRIL
D	INCENDIO	L	BICICLETA/MOTOCICLETA
E	OTROS	M	ANIMAL
P	CAIDA DE CARGA	N	OBJETO FIJO
Q	DESPRENDIMIENTO DE REMOLQUE	O	OTROS OBJETOS
COLISION SOBRE EL CAMINO		S	SIN DATO
F	PEATON (ATROPELLAMIENTO)		
R	VELOCIDAD EXCESIVA		ACCIDENTES EQUIVALENTES A DAÑOS MATERIALES
		✞	UN MUERTO = 6 ACCIDENTES
		✡	UN HERIDO = 2 ACCIDENTES

CARRETERA Y TRAMO: Huajúmbaro - San José (MEX-051-120)

DEL KM: 45+000
AL KM: 90+000

SALDOS: MUERTOS	HERIDOS	DAÑOS MATERIALES (S)	CAUSAS: CONDUCTOR	PEAT. O PAS.	VEHICULO	CAMINO	GANADO	A. NATURAL	KILOMETRO	NUMERO Y CLASIFICACION DE ACCIDENTES
									45	
1	0	100,000	1	0	0	0	0	0		A ✞ ✞ ✞ ✞ ✞ ✞
1	1	10,000	1	0	0	0	0	0		G ✞ ✞ ✞ ✞ ✞ ✞ ✡ ✡
									50	
0	1	20,000	1	0	0	0	0	0		A ✡ ✡
1	2	95,000	4	0	0	0	0	0		A H H H ✞ ✞ ✞ ✞ ✞ ✞ ✡ ✡ ✡ ✡
0	0	30,000	1	0	0	0	0	0	55	G
1	4	48,000	2	0	0	0	0	0		A G ✞ ✞ ✞ ✞ ✞ ✞ ✡ ✡ ✡ ✡ ✡ ✡ ✡ ✡
0	2	36,000	3	0	0	0	0	0	60	G G L ✡ ✡ ✡ ✡
0	3	70,000	1	1	0	0	0	0		F H ✡ ✡ ✡ ✡ ✡ ✡
0	2	11,000	1	0	0	0	0	0		G ✡ ✡ ✡ ✡
0	1	17,000	1	0	0	0	0	0		G ✡ ✡
									65	
									70	
									75	
									80	
									85	
									90	

Escala: 5 10 15 20 25 30 35 40 45 — NUMERO Y CLASIFICACION DE ACCIDENTES

CLAVE	CLASIFICACION DEL ACCIDENTE	CLAVE	CLASIFICACION DEL ACCIDENTE
A	SALIDA DEL CAMINO		COLISION SOBRE EL CAMINO
		G	OTRO VEHICULO MOTOR EN TRANSITO
SIN COLISION SOBRE EL CAMINO		H	OTRO VEHICULO MOTOR POR ALCANCE
B	VOLCADURA	J	VEHICULO MOTOR ESTACIONADO
C	CAIDA DE PASAJERO	K	FERROCARRIL
D	INCENDIO	L	BICICLETA/MOTOCICLETA
E	OTROS	M	ANIMAL
P	CAIDA DE CARGA	N	OBJETO FIJO
Q	DESPRENDIMIENTO DE REMOLQUE	O	OTROS OBJETOS
COLISION SOBRE EL CAMINO		S	SIN DATO
F	PEATON (ATROPELLAMIENTO)		
R	VELOCIDAD EXCESIVA		ACCIDENTES EQUIVALENTES A DAÑOS MATERIALES
		✞	UN MUERTO = 6 ACCIDENTES
		✡	UN HERIDO = 2 ACCIDENTES

ACCIDENTES POR KILOMETRO
2013

CARRETERA Y TRAMO: Irapuato - Zapotlanejo Lim. Edos. Gto./Mich. - Lim. Edos. Mich./Jal. (MEX-090)

DEL KM: 0+000
AL KM: 17+090

SALDOS	MUERTOS	HERIDOS	DAÑOS MATERIALES (S)	CAUSAS	CONDUCTOR	PEATONES	VEHICULO	CAMINO	GANADO	A. NA. TUR. AL.
0001	0	1	20,000	1400	0	0	0	0	0	0
0003	0	3	94,000	2000	0	0	0	0	0	0
0002	0	2	29,500	2100	0	0	0	0	0	0
0022	0	2	8,000	2000	0	0	0	0	0	0
0021	0	1	0	1000	0	0	0	0	0	0
	0	0	10,000	1	0	0	0	0	0	0
	0	0	30,000	1	0	0	0	0	0	0

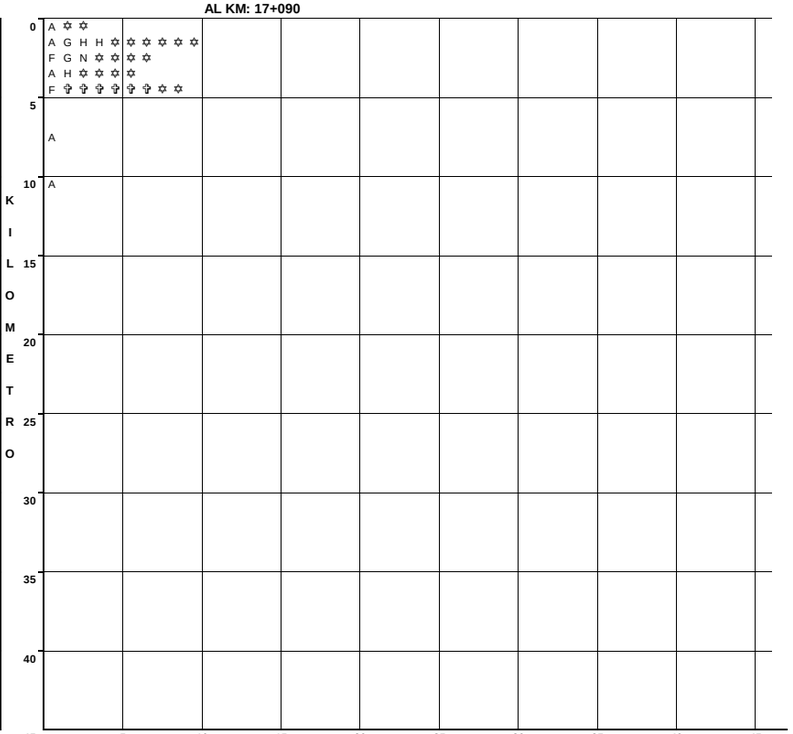

N U M E R O Y C L A S I F I C A C I O N D E A C C I D E N T E S

CLAVE	CLASIFICACION DEL ACCIDENTE
A	SALIDA DEL CAMINO
SIN COLISION SOBRE EL CAMINO	
B	VOLCADURA
C	CAIDA DE PASAJERO
D	INCENDIO
E	OTROS
P	CAIDA DE CARGA
Q	DESPRENDIMIENTO DE REMOLQUE
COLISION SOBRE EL CAMINO	
F	PEATON (ATROPELLAMIENTO)
R	VELOCIDAD EXCESIVA

CLAVE	CLASIFICACION DEL ACCIDENTE
COLISION SOBRE EL CAMINO	
G	OTRO VEHICULO MOTOR EN TRANSITO
H	OTRO VEHICULO MOTOR POR ALCANCE
J	VEHICULO MOTOR ESTACIONADO
K	FERROCARRIL
L	BICICLETA/MOTOCICLETA
M	ANIMAL
N	OBJETO FIJO
O	OTROS OBJETOS
S	SIN DATO
ACCIDENTES EQUIVALENTES A DAÑOS MATERIALES	
✝	UN MUERTO = 6 ACCIDENTES
✡	UN HERIDO = 2 ACCIDENTES

ACCIDENTES POR KILOMETRO
2013

CARRETERA Y TRAMO: Jiquilpan - Colima Jiquilpan - Lim. Edos. Mich./Jal. (MEX-110)

DEL KM: 0+000
AL KM: 45+000

SALDOS: MUERTOS	SALDOS: HERIDOS	SALDOS: DAÑOS MATERIALES (S)	CAUSAS: CONDUCTOR	CAUSAS: PEATON O PASAJERO	CAUSAS: VEHICULO	CAUSAS: CAMINO	CAUSAS: GANADO	CAUSAS: AGENTE NATURAL	KILOMETRO	NUMERO Y CLASIFICACION DE ACCIDENTES
0	3	25,000	2	0	0	0	0	0	0	A N ✡ ✡ ✡ ✡ ✡ ✡
1	0	5,000	1	0	0	0	0	0		A ✞ ✞ ✞ ✞ ✞ ✞
1	5	107,000	2	0	1	0	0	0		A A G ✞ ✞ ✞ ✞ ✞ ✞ ✡ ✡ ✡ ✡ ✡ ✡ ✡ ✡ ✡ ✡
0	2	115,000	2	0	0	0	1	0	5	A A M ✡ ✡ ✡ ✡
0	0	100,000	1	0	0	0	0	0		B
1	2	25,000	1	0	0	0	0	0		G ✞ ✞ ✞ ✞ ✞ ✞ ✡ ✡ ✡ ✡
									10	
0	0	59,000	1	0	0	0	0	0		H
0	0	30,000	1	0	0	0	0	0	15	K
1	1	21,000	2	0	0	0	0	0		A L ✞ ✞ ✞ ✞ ✞ ✞ ✡ ✡
0	0	38,000	1	0	0	0	1	0		A G
									20	
0	0	25,000	1	0	0	0	0	0		A
0	0	50,000	0	0	0	0	1	0		A
									25	
									30	
0	4	15,000	1	0	0	0	0	0		G ✡ ✡ ✡ ✡ ✡ ✡ ✡ ✡
1	0	50,000	1	0	0	0	0	0		G ✞ ✞ ✞ ✞ ✞ ✞
0	1	36,000	1	0	0	0	0	0		G ✡ ✡
									35	
									40	
									45	

Escala: 5 10 15 20 25 30 35 40 45

N U M E R O   Y   C L A S I F I C A C I O N   D E   A C C I D E N T E S

CLAVE	CLASIFICACION DEL ACCIDENTE	CLAVE	CLASIFICACION DEL ACCIDENTE
A	SALIDA DEL CAMINO		COLISION SOBRE EL CAMINO
		G	OTRO VEHICULO MOTOR EN TRANSITO
SIN COLISION SOBRE EL CAMINO		**H**	OTRO VEHICULO MOTOR POR ALCANCE
B	VOLCADURA	**J**	VEHICULO MOTOR ESTACIONADO
C	CAIDA DE PASAJERO	**K**	FERROCARRIL
D	INCENDIO	**L**	BICICLETA/MOTOCICLETA
E	OTROS	**M**	ANIMAL
P	CAIDA DE CARGA	**N**	OBJETO FIJO
Q	DESPRENDIMIENTO DE REMOLQUE	**O**	OTROS OBJETOS
COLISION SOBRE EL CAMINO		**S**	SIN DATO
F	PEATON (ATROPELLAMIENTO)		
R	VELOCIDAD EXCESIVA		ACCIDENTES EQUIVALENTES A DAÑOS MATERIALES
		✞	UN MUERTO = 6 ACCIDENTES
		✡	UN HERIDO = 2 ACCIDENTES

ACCIDENTES POR KILOMETRO
2013

CARRETERA Y TRAMO: Jiquilpan - Guadalajara Jiquilpan - Lim. Edos. Mich./Jal. (MEX-015)

DEL KM: 0+000
AL KM: 45+000

KILOMETRO	MUERTOS	HERIDOS	DAÑOS MATERIALES (S)	CONDUCTOR	PEATON	VEHICULO	CAMINO	GANADO	AGENTE NATURAL	NUMERO Y CLASIFICACION DE ACCIDENTES
0	0	5	50,000	4	0	0	0	0	0	A G N N ✡ ✡ ✡ ✡ ✡ ✡ ✡ ✡ ✡ ✡
1	0	0	25,000	1	0	0	0	0	0	G
2	0	6	75,000	3	0	0	0	0	0	A G H ✡ ✡ ✡ ✡ ✡ ✡ ✡ ✡ ✡ ✡ ✡ ✡
4	0	1	127,200	4	0	0	0	0	0	G G G H ✡ ✡
5	0	6	26,500	4	0	0	0	0	0	G G G L ✡ ✡ ✡ ✡ ✡ ✡ ✡ ✡ ✡ ✡ ✡ ✡
7	1	0	0	1	0	0	0	0	0	A ✞ ✞ ✞ ✞ ✞ ✞
8	0	0	10,000	1	0	0	0	0	0	H
18	0	1	40,000	1	0	0	0	0	0	A ✡ ✡
22	0	0	5,000	0	0	1	0	0	0	P
23	0	0	18,000	1	0	0	0	0	0	G
26	2	0	38,000	2	0	0	0	0	0	A H ✞ ✞ ✞ ✞ ✞ ✞ ✞ ✞ ✞ ✞ ✞ ✞
28	0	0	5,000	0	0	1	0	0	0	P
34	0	7	47,000	2	0	0	0	0	0	A G ✡ ✡ ✡ ✡ ✡ ✡ ✡ ✡ ✡ ✡ ✡ ✡ ✡ ✡

KILOMETRO: 0 5 10 15 20 25 30 35 40 45

N U M E R O Y C L A S I F I C A C I O N D E A C C I D E N T E S: 5 10 15 20 25 30 35 40 45

CLAVE	CLASIFICACION DEL ACCIDENTE	CLAVE	CLASIFICACION DEL ACCIDENTE
A	SALIDA DEL CAMINO	COLISION SOBRE EL CAMINO	
		G	OTRO VEHICULO MOTOR EN TRANSITO
SIN COLISION SOBRE EL CAMINO		**H**	OTRO VEHICULO MOTOR POR ALCANCE
B	VOLCADURA	**J**	VEHICULO MOTOR ESTACIONADO
C	CAIDA DE PASAJERO	**K**	FERROCARRIL
D	INCENDIO	**L**	BICICLETA/MOTOCICLETA
E	OTROS	**M**	ANIMAL
P	CAIDA DE CARGA	**N**	OBJETO FIJO
Q	DESPRENDIMIENTO DE REMOLQUE	**O**	OTROS OBJETOS
COLISION SOBRE EL CAMINO		**S**	SIN DATO
F	PEATON (ATROPELLAMIENTO)		
R	VELOCIDAD EXCESIVA	ACCIDENTES EQUIVALENTES A DAÑOS MATERIALES	
		✞	UN MUERTO = 6 ACCIDENTES
		✡	UN HERIDO = 2 ACCIDENTES

ACCIDENTES POR KILOMETRO
2013

CARRETERA Y TRAMO: La Orilla - Las Truchas (MEX-200)

DEL KM: 0+000
AL KM: 9+000

MUERTOS	HERIDOS	DAÑOS MATERIALES (S)	CONDUCTOR	PEAT O PAS	VEHICULO	CAMINO	GANADO	A. NATURAL	KILOMETRO	NUMERO Y CLASIFICACION DE ACCIDENTES
0	5	101,000	5	0	0	0	0	0	0	B G H H L ✡ ✡ ✡ ✡ ✡ ✡ ✡ ✡ ✡ ✡
0	2	153,000	4	0	0	0	0	0	1	A G G N ✡ ✡ ✡ ✡
									2	
0	2	43,000	3	0	0	0	0	0	3	A G G ✡ ✡ ✡ ✡
0	1	40,000	1	0	0	0	0	0	4	G ✡ ✡
0	1	69,000	3	0	0	0	0	0	5	G G L ✡ ✡
0	2	60,000	3	0	0	0	0	0	6	B G N ✡ ✡ ✡ ✡
									7	
0	3	40,000	1	0	0	0	0	0	8	G ✡ ✡ ✡ ✡ ✡ ✡

SALDOS — CAUSAS — KILOMETRO (0, 5, 10, 15, 20, 25, 30, 35, 40, 45)

NUMERO Y CLASIFICACION DE ACCIDENTES (5, 10, 15, 20, 25, 30, 35, 40, 45)

CLAVE	CLASIFICACION DEL ACCIDENTE	CLAVE	CLASIFICACION DEL ACCIDENTE
A	SALIDA DEL CAMINO	COLISION SOBRE EL CAMINO	
		G	OTRO VEHICULO MOTOR EN TRANSITO
SIN COLISION SOBRE EL CAMINO		**H**	OTRO VEHICULO MOTOR POR ALCANCE
B	VOLCADURA	**J**	VEHICULO MOTOR ESTACIONADO
C	CAIDA DE PASAJERO	**K**	FERROCARRIL
D	INCENDIO	**L**	BICICLETA/MOTOCICLETA
E	OTROS	**M**	ANIMAL
P	CAIDA DE CARGA	**N**	OBJETO FIJO
Q	DESPRENDIMIENTO DE REMOLQUE	**O**	OTROS OBJETOS
COLISION SOBRE EL CAMINO		**S**	SIN DATO
F	PEATON (ATROPELLAMIENTO)		
R	VELOCIDAD EXCESIVA	ACCIDENTES EQUIVALENTES A DAÑOS MATERIALES	
		✞	UN MUERTO = 6 ACCIDENTES
		✡	UN HERIDO = 2 ACCIDENTES

ACCIDENTES POR KILOMETRO
2013

CARRETERA Y TRAMO: La Piedad - Carapan (MEX-037)

DEL KM: 0+000
AL KM: 45+000

SALDOS	MUERTOS	HERIDOS	DAÑOS MATERIALES (S)	CAUSAS	CONDUCTOR	PEATON	VEHICULO	CAMINO	GANADO	A. NA. TUR. AL
	0	1	2,300		1	0	0	0	0	0
	0	0	20,000		1	0	0	0	0	0
	0	4	75,000		4	0	0	0	0	0
	0	1	15,000		1	0	0	0	0	0
	1	0	12,000		1	0	0	0	0	0
	0	1	5,000		1	0	0	0	0	0
	0	0	18,000		1	0	0	0	0	0

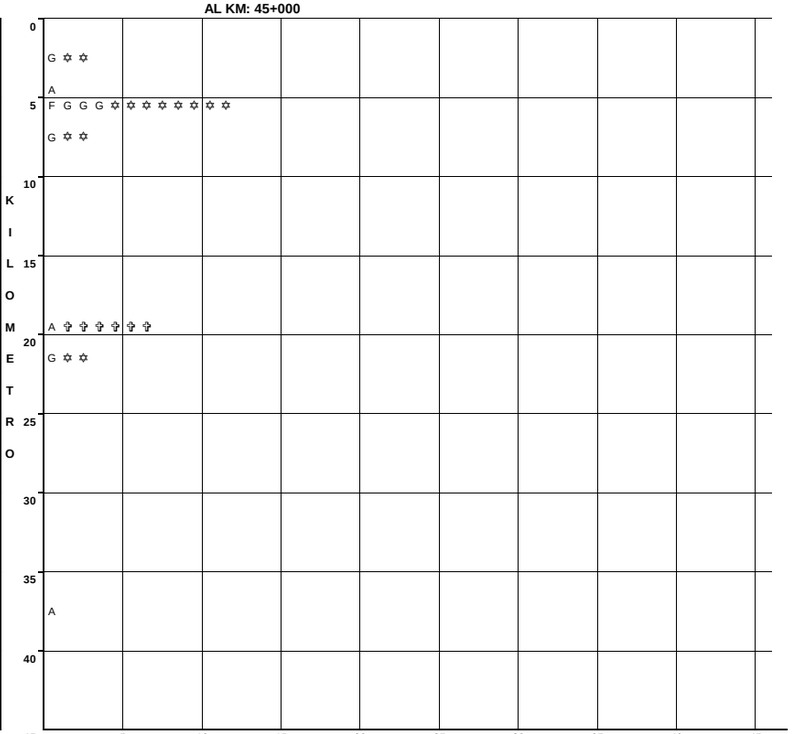

NUMERO Y CLASIFICACION DE ACCIDENTES

CLAVE	CLASIFICACION DEL ACCIDENTE	CLAVE	CLASIFICACION DEL ACCIDENTE
A	SALIDA DEL CAMINO	COLISION SOBRE EL CAMINO	
		G	OTRO VEHICULO MOTOR EN TRANSITO
SIN COLISION SOBRE EL CAMINO		**H**	OTRO VEHICULO MOTOR POR ALCANCE
B	VOLCADURA	**J**	VEHICULO MOTOR ESTACIONADO
C	CAIDA DE PASAJERO	**K**	FERROCARRIL
D	INCENDIO	**L**	BICICLETA/MOTOCICLETA
E	OTROS	**M**	ANIMAL
P	CAIDA DE CARGA	**N**	OBJETO FIJO
Q	DESPRENDIMIENTO DE REMOLQUE	**O**	OTROS OBJETOS
COLISION SOBRE EL CAMINO		**S**	SIN DATO
F	PEATON (ATROPELLAMIENTO)		
R	VELOCIDAD EXCESIVA	ACCIDENTES	EQUIVALENTES A DAÑOS MATERIALES
		✟	UN MUERTO = 6 ACCIDENTES
		✡	UN HERIDO = 2 ACCIDENTES

CARRETERA Y TRAMO: La Piedad - Carapan (MEX-037)

DEL KM: 45+000
AL KM: 90+000

SALDOS	MUERTOS	HERIDOS	DAÑOS MATERIALES (S)	CAUSAS	CONDUCTOR	PEATON	VEHICULO	CAMINO	GANADO	A. NA. TUR. AL
	2	0	7,000		1	0	0	0	0	0
	0	1	150,000		1	0	0	0	0	0
	0	1	60,000		1	0	0	0	0	0
	0	1	16,000		1	0	0	0	0	0

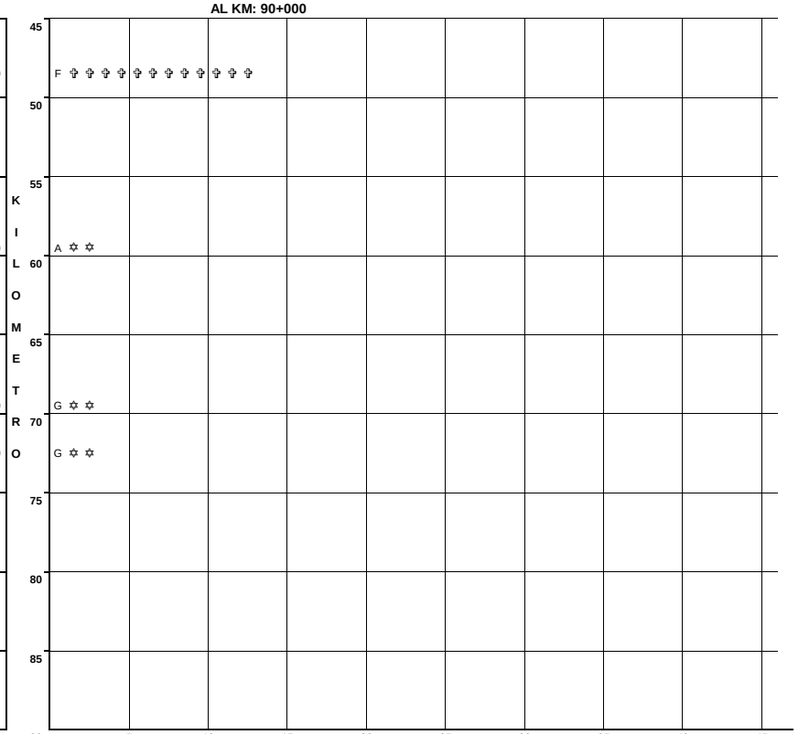

NUMERO Y CLASIFICACION DE ACCIDENTES

CLAVE	CLASIFICACION DEL ACCIDENTE	CLAVE	CLASIFICACION DEL ACCIDENTE
A	SALIDA DEL CAMINO	COLISION SOBRE EL CAMINO	
		G	OTRO VEHICULO MOTOR EN TRANSITO
SIN COLISION SOBRE EL CAMINO		**H**	OTRO VEHICULO MOTOR POR ALCANCE
B	VOLCADURA	**J**	VEHICULO MOTOR ESTACIONADO
C	CAIDA DE PASAJERO	**K**	FERROCARRIL
D	INCENDIO	**L**	BICICLETA/MOTOCICLETA
E	OTROS	**M**	ANIMAL
P	CAIDA DE CARGA	**N**	OBJETO FIJO
Q	DESPRENDIMIENTO DE REMOLQUE	**O**	OTROS OBJETOS
COLISION SOBRE EL CAMINO		**S**	SIN DATO
F	PEATON (ATROPELLAMIENTO)		
R	VELOCIDAD EXCESIVA	ACCIDENTES	EQUIVALENTES A DAÑOS MATERIALES
		✟	UN MUERTO = 6 ACCIDENTES
		✡	UN HERIDO = 2 ACCIDENTES

ACCIDENTES POR KILOMETRO
2013

CARRETERA Y TRAMO: Libramiento Oriente de Zamora (MEX-015)

DEL KM: 0+000
AL KM: 14+700

MUERTOS	HERIDOS	DAÑOS MATERIALES (S)	CONDUCTOR	PEATONES	VEHICULOS	CAMINO	GANADO	A. NA. TUR. AL.
0	8	291,500	2	0	0	0	0	0
0	1	50,000	1	0	0	0	0	0
1	0	5,000	1	0	0	0	0	0
0	1	4,000	1	0	0	0	0	0
0	3	15,000	1	0	0	0	0	0
0	4	55,000	1	0	0	0	0	0
1	1	48,000	2	0	0	0	0	0
0	1	0	1	0	0	0	0	0
0	3	68,000	3	0	0	0	0	0

SALDOS — CAUSAS — KILOMETRO

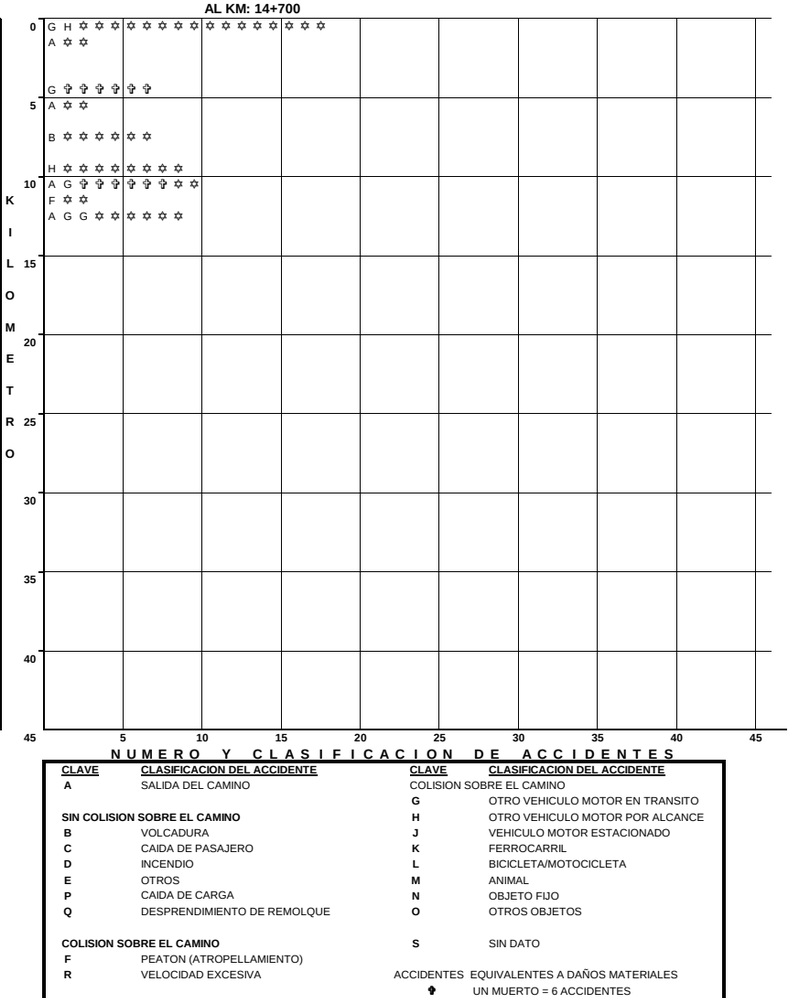

N U M E R O Y C L A S I F I C A C I O N D E A C C I D E N T E S

CLAVE	CLASIFICACION DEL ACCIDENTE	CLAVE	CLASIFICACION DEL ACCIDENTE
A	SALIDA DEL CAMINO	COLISION SOBRE EL CAMINO	
		G	OTRO VEHICULO MOTOR EN TRANSITO
SIN COLISION SOBRE EL CAMINO		**H**	OTRO VEHICULO MOTOR POR ALCANCE
B	VOLCADURA	**J**	VEHICULO MOTOR ESTACIONADO
C	CAIDA DE PASAJERO	**K**	FERROCARRIL
D	INCENDIO	**L**	BICICLETA/MOTOCICLETA
E	OTROS	**M**	ANIMAL
P	CAIDA DE CARGA	**N**	OBJETO FIJO
Q	DESPRENDIMIENTO DE REMOLQUE	**O**	OTROS OBJETOS
COLISION SOBRE EL CAMINO		**S**	SIN DATO
F	PEATON (ATROPELLAMIENTO)		
R	VELOCIDAD EXCESIVA	ACCIDENTES EQUIVALENTES A DAÑOS MATERIALES	
		✝	UN MUERTO = 6 ACCIDENTES
		✡	UN HERIDO = 2 ACCIDENTES

ACCIDENTES POR KILOMETRO
2013

CARRETERA Y TRAMO: Maravatío - Acámbaro Maravatío - Lim. Edos. Mich./Gto. (MEX-061)

DEL KM: 0+000
AL KM: 9+000

MUERTOS	HERIDOS	DAÑOS MATERIALES (S)	CONDUCTOR	PEATONES	VEHICULOS	CAMINO	GANADO	A. NA. TUR. AL.
0	0	45,000	1	0	0	0	0	0
0	2	27,500	2	0	0	0	0	0
0	1	10,000	1	0	0	0	0	0

SALDOS CAUSAS

KILOMETRO

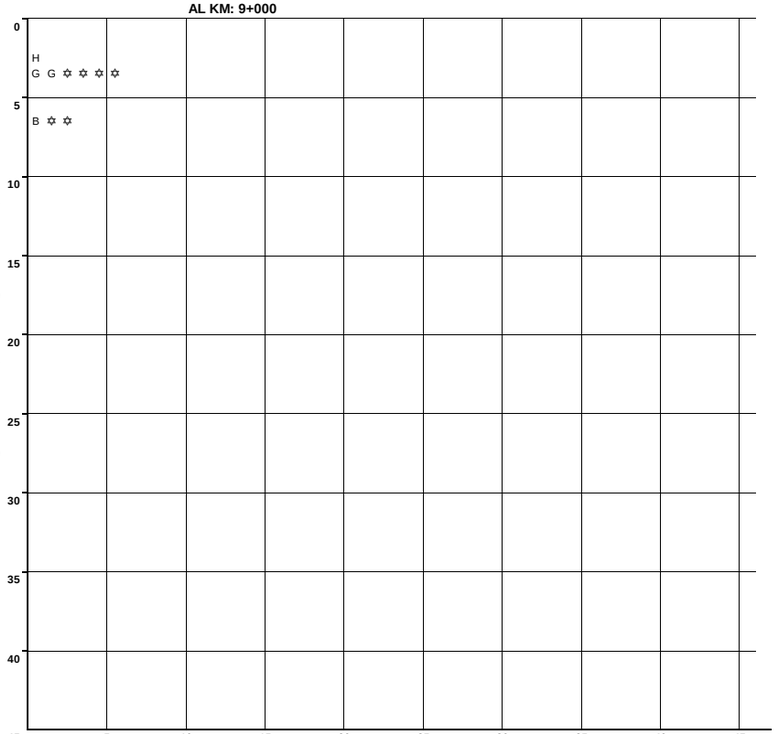

N U M E R O Y C L A S I F I C A C I O N D E A C C I D E N T E S

CLAVE	CLASIFICACION DEL ACCIDENTE
A	SALIDA DEL CAMINO
SIN COLISION SOBRE EL CAMINO	
B	VOLCADURA
C	CAIDA DE PASAJERO
D	INCENDIO
E	OTROS
P	CAIDA DE CARGA
Q	DESPRENDIMIENTO DE REMOLQUE
COLISION SOBRE EL CAMINO	
F	PEATON (ATROPELLAMIENTO)
R	VELOCIDAD EXCESIVA

CLAVE	CLASIFICACION DEL ACCIDENTE
COLISION SOBRE EL CAMINO	
G	OTRO VEHICULO MOTOR EN TRANSITO
H	OTRO VEHICULO MOTOR POR ALCANCE
J	VEHICULO MOTOR ESTACIONADO
K	FERROCARRIL
L	BICICLETA/MOTOCICLETA
M	ANIMAL
N	OBJETO FIJO
O	OTROS OBJETOS
S	SIN DATO

ACCIDENTES EQUIVALENTES A DAÑOS MATERIALES

✟ UN MUERTO = 6 ACCIDENTES

✡ UN HERIDO = 2 ACCIDENTES

ACCIDENTES POR KILOMETRO
2013

CARRETERA Y TRAMO: Maravatío - Zapotlanejo (Cuota) X. C. Maravatío - Acámbaro - Lim. Edos. Mich./Jal. (MEX-015D)

DEL KM: 164+000
AL KM: 205+000

KILOMETRO	MUERTOS	HERIDOS	DAÑOS MATERIALES (S)	CONDUCTOR	PEATON	VEHICULO	CAMINO	GANADO	A. NA. TUR. AL.
170	0	3	95,000	1	0	0	0	0	0
	0	6	205,000	1	0	0	0	0	0
	0	0	40,000	1	0	0	0	0	0
175	0	1	140,000	1	0	0	0	0	0
	2	11	60,000	1	0	0	0	0	0
	1	3	45,000	1	0	0	0	0	0
180	1	3	140,000	2	0	0	0	0	0
	2	9	260,000	3	0	0	0	0	0
185	0	3	16,000	1	0	0	0	0	0
	0	2	60,000	1	0	0	0	0	0
	2	2	60,000	1	0	0	0	0	0
	0	0	50,000	1	0	0	0	0	0
190	0	0	125,000	1	0	1	0	0	0
	1	3	240,000	2	0	0	0	0	0
	0	2	70,000	1	0	0	0	0	0
195	0	5	110,000	2	0	0	0	0	0
	0	0	20,000	1	0	0	0	0	0
200	1	0	20,000	1	0	0	0	0	0
	0	1	490,000	3	0	0	0	0	0
	1	1	340,000	2	0	0	0	0	0

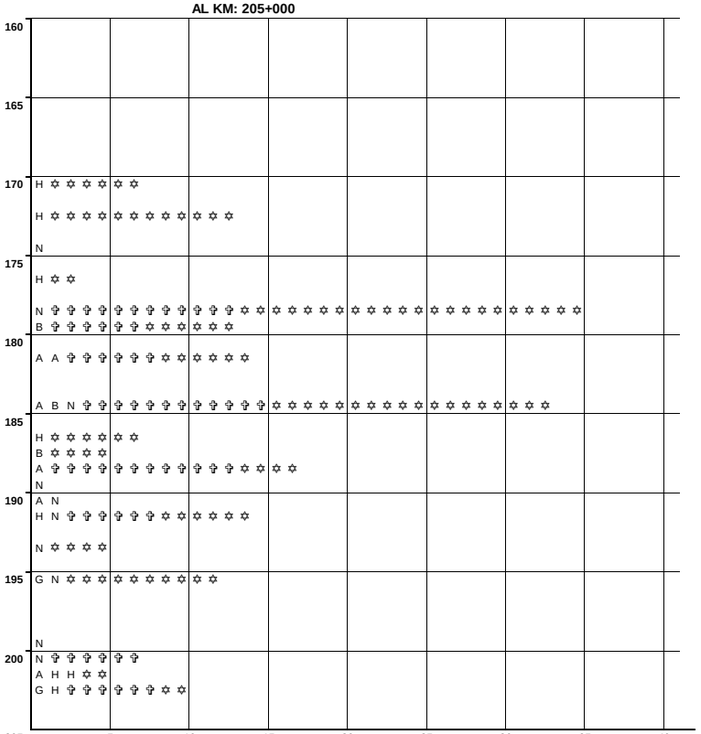

N U M E R O Y C L A S I F I C A C I O N D E A C C I D E N T E S

CLAVE	CLASIFICACION DEL ACCIDENTE	CLAVE	CLASIFICACION DEL ACCIDENTE
A	SALIDA DEL CAMINO	COLISION SOBRE EL CAMINO	
		G	OTRO VEHICULO MOTOR EN TRANSITO
SIN COLISION SOBRE EL CAMINO		**H**	OTRO VEHICULO MOTOR POR ALCANCE
B	VOLCADURA	**J**	VEHICULO MOTOR ESTACIONADO
C	CAIDA DE PASAJERO	**K**	FERROCARRIL
D	INCENDIO	**L**	BICICLETA/MOTOCICLETA
E	OTROS	**M**	ANIMAL
P	CAIDA DE CARGA	**N**	OBJETO FIJO
Q	DESPRENDIMIENTO DE REMOLQUE	**O**	OTROS OBJETOS
COLISION SOBRE EL CAMINO		**S**	SIN DATO
F	PEATON (ATROPELLAMIENTO)		
R	VELOCIDAD EXCESIVA	ACCIDENTES	EQUIVALENTES A DAÑOS MATERIALES
		✝	UN MUERTO = 6 ACCIDENTES
		✡	UN HERIDO = 2 ACCIDENTES

CARRETERA Y TRAMO: Maravatío - Zapotlanejo (Cuota) X. C. Maravatío - Acámbaro - Lim. Edos. Mich./Jal. (MEX-015D)

DEL KM: 205+000
AL KM: 250+000

KILOMETRO	MUERTOS	HERIDOS	DAÑOS MATERIALES (S)	CONDUCTOR	PEATON	VEHICULO	CAMINO	GANADO	A. NA. TUR. AL.
205	0	0	5,000	1	0	0	0	0	0
	0	3	60,000	1	0	0	0	0	0
210	1	5	85,000	1	0	1	0	0	0
	0	3	30,000	1	0	0	0	0	0
	0	0	40,000	1	0	0	0	0	0
	0	1	70,000	1	0	0	0	0	0
	0	0	100,000	1	0	0	0	0	0
215	0	0	80,000	1	0	0	0	0	0
220	0	1	45,000	2	0	0	0	0	0
225	0	1	30,000	1	0	0	0	0	0
230	0	2	35,000	0	0	0	0	1	0
	0	1	40,000	1	0	0	0	0	0
	2	4	125,000	1	0	0	2	0	0
235	0	0	20,000	0	0	0	0	1	0
240	4	0	385,000	1	0	0	0	0	0
	0	2	60,000	1	0	0	0	0	0
245	0	0	40,000	1	0	0	0	0	0



N U M E R O Y C L A S I F I C A C I O N D E A C C I D E N T E S

CLAVE	CLASIFICACION DEL ACCIDENTE	CLAVE	CLASIFICACION DEL ACCIDENTE
A	SALIDA DEL CAMINO	COLISION SOBRE EL CAMINO	
		G	OTRO VEHICULO MOTOR EN TRANSITO
SIN COLISION SOBRE EL CAMINO		**H**	OTRO VEHICULO MOTOR POR ALCANCE
B	VOLCADURA	**J**	VEHICULO MOTOR ESTACIONADO
C	CAIDA DE PASAJERO	**K**	FERROCARRIL
D	INCENDIO	**L**	BICICLETA/MOTOCICLETA
E	OTROS	**M**	ANIMAL
P	CAIDA DE CARGA	**N**	OBJETO FIJO
Q	DESPRENDIMIENTO DE REMOLQUE	**O**	OTROS OBJETOS
COLISION SOBRE EL CAMINO		**S**	SIN DATO
F	PEATON (ATROPELLAMIENTO)		
R	VELOCIDAD EXCESIVA	ACCIDENTES	EQUIVALENTES A DAÑOS MATERIALES
		✝	UN MUERTO = 6 ACCIDENTES
		✡	UN HERIDO = 2 ACCIDENTES

ACCIDENTES POR KILOMETRO
2013

CARRETERA Y TRAMO: Maravatío - Zapotlanejo (Cuota) X. C. Maravatío - Acámbaro - Lim. Edos. Mich./Jal. (MEX-015D)

DEL KM: 250+000
AL KM: 295+000

KM	M	H	D	C	P	V	C	G	A.	NUMERO Y CLASIFICACION DE ACCIDENTES
250										
	0	6	190,000	2	0	0	0	0	0	A N ✡ ✡ ✡ ✡ ✡ ✡ ✡ ✡ ✡ ✡ ✡ ✡
255										
	0	0	100,000	1	0	0	0	0	0	N
260	1	0	50,000	1	0	0	0	0	0	N ✞ ✞ ✞ ✞ ✞ ✞
	0	1	20,000	1	0	0	0	0	0	A ✡ ✡
265										
	0	5	100,000	0	0	1	0	0	0	A ✡ ✡ ✡ ✡ ✡ ✡ ✡ ✡ ✡ ✡
	0	0	250,000	1	0	0	0	0	0	H
270										
	1	0	430,000	2	0	0	0	0	0	A N ✞ ✞ ✞ ✞ ✞ ✞
	0	0	50,000	1	0	0	0	0	0	N
275	0	2	30,000	1	0	0	0	0	0	A ✡ ✡ ✡ ✡
280										
	0	1	90,000	1	0	0	0	0	0	A ✡ ✡
285	0	3	25,000	0	0	1	0	0	0	E ✡ ✡ ✡ ✡ ✡ ✡
290	1	2	80,000	1	0	0	0	0	0	A ✞ ✞ ✞ ✞ ✞ ✞ ✡ ✡ ✡ ✡
295										

SALDOS / CAUSAS / KILOMETRO

5 10 15 20 25 30 35 40 45

N U M E R O   Y   C L A S I F I C A C I O N   D E   A C C I D E N T E S

M H D C P V C G A.
U E A O E E A A
E R Ñ N A H M N N
R I O D T I I A A.
T D S U C N D T
O O C O U O O U
S S M T L R
A O P O A.
T R A L
E S
R
I
A
L
E
S
(S)

CLAVE	CLASIFICACION DEL ACCIDENTE	CLAVE	CLASIFICACION DEL ACCIDENTE
A	SALIDA DEL CAMINO		COLISION SOBRE EL CAMINO
		G	OTRO VEHICULO MOTOR EN TRANSITO
SIN COLISION SOBRE EL CAMINO		H	OTRO VEHICULO MOTOR POR ALCANCE
B	VOLCADURA	J	VEHICULO MOTOR ESTACIONADO
C	CAIDA DE PASAJERO	K	FERROCARRIL
D	INCENDIO	L	BICICLETA/MOTOCICLETA
E	OTROS	M	ANIMAL
P	CAIDA DE CARGA	N	OBJETO FIJO
Q	DESPRENDIMIENTO DE REMOLQUE	O	OTROS OBJETOS
COLISION SOBRE EL CAMINO		S	SIN DATO
F	PEATON (ATROPELLAMIENTO)		
R	VELOCIDAD EXCESIVA		ACCIDENTES EQUIVALENTES A DAÑOS MATERIALES
		✞	UN MUERTO = 6 ACCIDENTES
		✡	UN HERIDO = 2 ACCIDENTES

CARRETERA Y TRAMO: Maravatío - Zapotlanejo (Cuota) X. C. Maravatío - Acámbaro - Lim. Edos. Mich./Jal. (MEX-015D)

DEL KM: 295+000
AL KM: 340+000

KM	M	H	D	C	P	V	C	G	A.	NUMERO Y CLASIFICACION DE ACCIDENTES
295										
	0	1	20,000	1	0	0	0	0	0	A ✡ ✡
	1	2	30,000	1	0	0	0	0	0	B ✞ ✞ ✞ ✞ ✞ ✞ ✡ ✡ ✡ ✡
300	0	0	550,000	1	0	0	0	0	0	H
	0	1	60,000	1	0	0	0	0	0	A ✡ ✡
305										
	0	0	50,000	1	0	0	0	0	0	H
310										
	0	1	3,000	1	0	0	0	0	0	B ✡ ✡
	0	1	90,000	2	0	0	0	0	0	N N ✡ ✡
	1	3	40,000	1	0	0	0	0	0	N ✞ ✞ ✞ ✞ ✞ ✞ ✡ ✡ ✡ ✡ ✡ ✡
315	0	13	200,000	2	0	0	0	0	0	B H ✡
	1	3	80,000	1	0	0	0	0	0	A ✞ ✞ ✞ ✞ ✞ ✞ ✡ ✡ ✡ ✡ ✡ ✡
320	0	1	30,000	1	0	0	0	0	0	H ✡ ✡
	0	0	120,000	0	0	1	0	0	0	D
325	0	0	40,000	1	0	0	0	0	0	A
	0	1	40,000	1	0	0	0	0	0	N ✡ ✡
330										
	0	0	40,000	1	0	0	0	0	0	B
	0	1	60,000	1	0	0	0	0	0	H ✡ ✡
	0	4	280,000	2	0	0	0	0	0	H H ✡ ✡ ✡ ✡ ✡ ✡ ✡ ✡
	2	2	40,000	1	0	0	0	0	0	A ✞ ✞ ✞ ✞ ✞ ✞ ✞ ✞ ✞ ✞ ✞ ✞ ✡ ✡ ✡ ✡
335										
340										

SALDOS / CAUSAS / KILOMETRO

5 10 15 20 25 30 35 40 45

N U M E R O   Y   C L A S I F I C A C I O N   D E   A C C I D E N T E S

M H D C P V C G A.
U E A O E E A A
E R Ñ N A H M N N
R I O D T I I A A.
T D S U C N D T
O O C O U O O U
S S M T L R
A O P O A.
T R A L
E S
R
I
A
L
E
S
(S)

CLAVE	CLASIFICACION DEL ACCIDENTE	CLAVE	CLASIFICACION DEL ACCIDENTE
A	SALIDA DEL CAMINO		COLISION SOBRE EL CAMINO
		G	OTRO VEHICULO MOTOR EN TRANSITO
SIN COLISION SOBRE EL CAMINO		H	OTRO VEHICULO MOTOR POR ALCANCE
B	VOLCADURA	J	VEHICULO MOTOR ESTACIONADO
C	CAIDA DE PASAJERO	K	FERROCARRIL
D	INCENDIO	L	BICICLETA/MOTOCICLETA
E	OTROS	M	ANIMAL
P	CAIDA DE CARGA	N	OBJETO FIJO
Q	DESPRENDIMIENTO DE REMOLQUE	O	OTROS OBJETOS
COLISION SOBRE EL CAMINO		S	SIN DATO
F	PEATON (ATROPELLAMIENTO)		
R	VELOCIDAD EXCESIVA		ACCIDENTES EQUIVALENTES A DAÑOS MATERIALES
		✞	UN MUERTO = 6 ACCIDENTES
		✡	UN HERIDO = 2 ACCIDENTES

ACCIDENTES POR KILOMETRO
2013

CARRETERA Y TRAMO: Maravatío - Zapotlanejo (Cuota) X. C. Maravatío - Acámbaro - Lim. Edos. Mich./Jal. (MEX-015D)

DEL KM: 340+000
AL KM: 385+000

KILOMETRO	MUERTOS	HERIDOS	DAÑOS MATERIALES (S)	CONDUCTOR	PEATON	VEHICULO	CAMION	GANADO	A. NA. TUR. AL.
340–345	0	1	40,000	1	0	0	0	0	0
	0	2	90,000	2	0	0	0	0	0
345–350	0	1	2,000	0	0	1	0	0	0
350–355	0	3	20,000	1	0	0	0	0	0
355–360	0	1	40,000	1	0	0	0	0	0
	0	2	50,000	1	0	0	0	0	0
360–365	0	1	40,000	1	0	0	0	0	0
365–370	0	8	50,000	1	0	0	0	0	0
370–375	0	0	150,000	0	0	1	0	0	0
	1	1	5,000	0	0	1	0	0	0
375–380	1	3	50,000	1	0	0	0	0	0
	0	3	70,000	1	0	1	0	0	0

NUMERO Y CLASIFICACION DE ACCIDENTES

CLAVE	CLASIFICACION DEL ACCIDENTE	CLAVE	CLASIFICACION DEL ACCIDENTE
A	SALIDA DEL CAMINO	COLISION SOBRE EL CAMINO	
		G	OTRO VEHICULO MOTOR EN TRANSITO
SIN COLISION SOBRE EL CAMINO		H	OTRO VEHICULO MOTOR POR ALCANCE
B	VOLCADURA	J	VEHICULO MOTOR ESTACIONADO
C	CAIDA DE PASAJERO	K	FERROCARRIL
D	INCENDIO	L	BICICLETA/MOTOCICLETA
E	OTROS	M	ANIMAL
P	CAIDA DE CARGA	N	OBJETO FIJO
Q	DESPRENDIMIENTO DE REMOLQUE	O	OTROS OBJETOS
COLISION SOBRE EL CAMINO		S	SIN DATO
F	PEATON (ATROPELLAMIENTO)		
R	VELOCIDAD EXCESIVA	ACCIDENTES	EQUIVALENTES A DAÑOS MATERIALES
		✝	UN MUERTO = 6 ACCIDENTES
		✡	UN HERIDO = 2 ACCIDENTES

CARRETERA Y TRAMO: Maravatío - Zapotlanejo (Cuota) X. C. Maravatío - Acámbaro - Lim. Edos. Mich./Jal. (MEX-015D)

DEL KM: 385+000
AL KM: 396+820

KILOMETRO	MUERTOS	HERIDOS	DAÑOS MATERIALES (S)	CONDUCTOR	PEATON	VEHICULO	CAMION	GANADO	A. NA. TUR. AL.
385–390	0	2	170,000	2	0	0	0	0	0
390–395	1	0	120,000	1	0	0	0	0	0
	0	0	90,000	1	0	0	0	0	0
	0	2	110,000	2	0	0	0	0	0

NUMERO Y CLASIFICACION DE ACCIDENTES

CLAVE	CLASIFICACION DEL ACCIDENTE	CLAVE	CLASIFICACION DEL ACCIDENTE
A	SALIDA DEL CAMINO	COLISION SOBRE EL CAMINO	
		G	OTRO VEHICULO MOTOR EN TRANSITO
SIN COLISION SOBRE EL CAMINO		H	OTRO VEHICULO MOTOR POR ALCANCE
B	VOLCADURA	J	VEHICULO MOTOR ESTACIONADO
C	CAIDA DE PASAJERO	K	FERROCARRIL
D	INCENDIO	L	BICICLETA/MOTOCICLETA
E	OTROS	M	ANIMAL
P	CAIDA DE CARGA	N	OBJETO FIJO
Q	DESPRENDIMIENTO DE REMOLQUE	O	OTROS OBJETOS
COLISION SOBRE EL CAMINO		S	SIN DATO
F	PEATON (ATROPELLAMIENTO)		
R	VELOCIDAD EXCESIVA	ACCIDENTES	EQUIVALENTES A DAÑOS MATERIALES
		✝	UN MUERTO = 6 ACCIDENTES
		✡	UN HERIDO = 2 ACCIDENTES

ACCIDENTES POR KILOMETRO
2013

CARRETERA Y TRAMO: Morelia - Jiquilpan (MEX-015)

DEL KM: 0+000
AL KM: 45+000

SALDOS / CAUSAS / KILOMETRO / NUMERO Y CLASIFICACION DE ACCIDENTES

M	H	D	C	P	V	C	G	A.	KM	Accidentes
0	1	60,000	2	0	0	0	0	0	0	G N ✡ ✡
1	0	3,000	1	0	0	0	0	0	5	H ✞ ✞ ✞ ✞ ✞ ✞
0	0	8,000	1	0	0	0	0	0		H
1	0	18,000	1	0	0	0	0	0		A ✞ ✞ ✞ ✞ ✞ ✞
0	4	93,000	4	0	0	0	0	0		B G G N ✡ ✡ ✡ ✡ ✡ ✡ ✡ ✡
0	2	70,000	4	0	0	0	0	0	10	G G H N ✡ ✡ ✡ ✡
0	1	50,000	2	0	0	0	0	0		J N ✡ ✡
0	2	55,000	1	0	0	0	0	0		G ✡ ✡ ✡ ✡
									15	
0	0	150,000	1	0	0	0	0	0		G
0	2	40,000	1	0	0	0	0	0	20	G ✡ ✡ ✡ ✡
0	3	165,000	1	0	0	0	0	0		G ✡ ✡ ✡ ✡ ✡ ✡
0	0	88,000	2	0	0	0	0	0		G G
0	2	45,000	2	0	0	0	0	0	25	G G ✡ ✡ ✡ ✡
0	0	50,000	1	0	0	0	0	0		G
0	0	35,000	2	0	0	0	0	0		G N
									30	
0	0	15,000	1	0	0	0	0	0		A
0	1	3,000	1	0	0	0	0	0		A ✡ ✡
									35	
									40	
									45	

Escala: 5 10 15 20 25 30 35 40 45

M H: MUERTOS, HERIDOS — D: DAÑOS MATERIALES (S)

C P V C G A.
O E E A A
N A H M N N
D T I I A A.
U C N D T
C O U O O U
T L R
O P O A.
R A L
S

N U M E R O Y C L A S I F I C A C I O N D E A C C I D E N T E S

CLAVE	CLASIFICACION DEL ACCIDENTE	CLAVE	CLASIFICACION DEL ACCIDENTE
A	SALIDA DEL CAMINO	COLISION SOBRE EL CAMINO	
		G	OTRO VEHICULO MOTOR EN TRANSITO
SIN COLISION SOBRE EL CAMINO		**H**	OTRO VEHICULO MOTOR POR ALCANCE
B	VOLCADURA	**J**	VEHICULO MOTOR ESTACIONADO
C	CAIDA DE PASAJERO	**K**	FERROCARRIL
D	INCENDIO	**L**	BICICLETA/MOTOCICLETA
E	OTROS	**M**	ANIMAL
P	CAIDA DE CARGA	**N**	OBJETO FIJO
Q	DESPRENDIMIENTO DE REMOLQUE	**O**	OTROS OBJETOS
COLISION SOBRE EL CAMINO		**S**	SIN DATO
F	PEATON (ATROPELLAMIENTO)		
R	VELOCIDAD EXCESIVA	ACCIDENTES EQUIVALENTES A DAÑOS MATERIALES	
		✞	UN MUERTO = 6 ACCIDENTES
		✡	UN HERIDO = 2 ACCIDENTES

CARRETERA Y TRAMO: Morelia - Jiquilpan (MEX-015)

DEL KM: 45+000
AL KM: 90+000

SALDOS / CAUSAS / KILOMETRO / NUMERO Y CLASIFICACION DE ACCIDENTES

M	H	D	C	P	V	C	G	A.	KM	Accidentes
									45	
0	1	10,000	1	0	0	0	0	0		A ✡ ✡
									50	
0	0	60,000	2	0	0	0	0	0		A N
0	2	9,600	1	0	0	0	0	0		G ✡ ✡ ✡ ✡
									55	
0	4	38,000	1	0	0	0	0	0		A ✡ ✡ ✡ ✡ ✡ ✡ ✡ ✡
									60	
0	0	40,000	1	0	0	0	0	0		A
									65	
									70	
1	4	120,000	2	0	0	0	0	0		A G ✞ ✞ ✞ ✞ ✞ ✞ ✡ ✡ ✡ ✡ ✡ ✡ ✡ ✡
1	2	90,000	2	0	0	0	0	0	75	G H ✞ ✞ ✞ ✞ ✞ ✞ ✡ ✡ ✡ ✡
									80	
1	9	153,000	4	0	0	0	0	0	85	A G G G ✞ ✞ ✞ ✞ ✞ ✞ ✡ ✡ ✡ ✡ ✡ ✡ ✡ ✡ ✡ ✡ ✡ ✡ ✡ ✡ ✡ ✡ ✡ ✡
									90	

Escala: 5 10 15 20 25 30 35 40 45

M H: MUERTOS, HERIDOS — D: DAÑOS MATERIALES (S)

C P V C G A.
O E E A A
N A H M N N
D T I I A A.
U C N D T
C O U O O U
T L R
O P O A.
R A L
S

N U M E R O Y C L A S I F I C A C I O N D E A C C I D E N T E S

CLAVE	CLASIFICACION DEL ACCIDENTE	CLAVE	CLASIFICACION DEL ACCIDENTE
A	SALIDA DEL CAMINO	COLISION SOBRE EL CAMINO	
		G	OTRO VEHICULO MOTOR EN TRANSITO
SIN COLISION SOBRE EL CAMINO		**H**	OTRO VEHICULO MOTOR POR ALCANCE
B	VOLCADURA	**J**	VEHICULO MOTOR ESTACIONADO
C	CAIDA DE PASAJERO	**K**	FERROCARRIL
D	INCENDIO	**L**	BICICLETA/MOTOCICLETA
E	OTROS	**M**	ANIMAL
P	CAIDA DE CARGA	**N**	OBJETO FIJO
Q	DESPRENDIMIENTO DE REMOLQUE	**O**	OTROS OBJETOS
COLISION SOBRE EL CAMINO		**S**	SIN DATO
F	PEATON (ATROPELLAMIENTO)		
R	VELOCIDAD EXCESIVA	ACCIDENTES EQUIVALENTES A DAÑOS MATERIALES	
		✞	UN MUERTO = 6 ACCIDENTES
		✡	UN HERIDO = 2 ACCIDENTES

ACCIDENTES POR KILOMETRO
2013

CARRETERA Y TRAMO: Morelia - Jiquilpan (MEX-015)

DEL KM: 90+000
AL KM: 135+000

KILOMETRO	SALDOS: MUERTOS	SALDOS: HERIDOS	SALDOS: DAÑOS MATERIALES (S)	CAUSAS: CONDUCTOR	CAUSAS: PEAT. O PAS	CAUSAS: VEHICULO	CAUSAS: CAMINO	CAUSAS: GANADO	CAUSAS: A. NATURAL	NUMERO Y CLASIFICACION DE ACCIDENTES
90	0	1	32,000	1	0	0	0	0	0	G ✡ ✡
	0	1	100,000	1	0	0	0	0	0	A ✡ ✡
95	1	1	400,000	1	0	0	0	0	0	A ✞ ✞ ✞ ✞ ✞ ✞ ✡ ✡
100	1	1	27,000	1	0	0	0	0	0	L ✞ ✞ ✞ ✞ ✞ ✞ ✡ ✡
	0	0	30,000	1	0	0	0	0	0	A
105	0	3	47,000	1	0	0	0	0	0	G ✡ ✡ ✡ ✡ ✡ ✡
	1	2	150,000	3	0	0	0	0	0	A A A ✞ ✞ ✞ ✞ ✞ ✞ ✡ ✡ ✡ ✡
110	0	3	20,000	1	0	0	0	0	0	G ✡ ✡ ✡ ✡ ✡ ✡
	1	0	105,000	2	0	0	0	0	0	B G ✞ ✞ ✞ ✞ ✞ ✞
115	1	0	80,000	1	0	0	0	0	0	G ✞ ✞ ✞ ✞ ✞ ✞
	8	0	10,500	1	0	0	0	0	0	H ✞ 5 ✞
	1	5	170,000	3	0	0	0	0	0	A G G ✞ ✞ ✞ ✞ ✞ ✞ ✡ ✡ ✡ ✡ ✡ ✡ ✡ ✡ ✡ ✡
120	0	0	29,000	2	0	0	0	0	0	A H
	1	0	8,000	1	0	0	0	0	0	L ✞ ✞ ✞ ✞ ✞ ✞
	3	1	32,000	2	0	0	0	0	0	A G ✞ ✞ ✞ ✞ ✞ ✞ ✞ ✞ ✞ ✞ ✞ ✞ ✞ ✞ ✞ ✞ ✞ ✞ ✡ ✡
125	0	2	28,000	2	0	0	0	0	0	A H ✡ ✡ ✡ ✡
	0	2	90,000	2	0	0	0	0	0	A A ✡ ✡ ✡ ✡
130	0	0	15,000	1	0	0	0	0	0	H
	0	1	38,000	2	0	0	0	0	0	G H ✡ ✡
	2	0	345,000	2	0	0	0	0	0	B H ✞ ✞ ✞ ✞ ✞ ✞ ✞ ✞ ✞ ✞ ✞ ✞
										A ✡ ✡
135										5 · 10 · 15 · 20 · 25 · 30 · 35 · 40 · 45

CLAVE	CLASIFICACION DEL ACCIDENTE	CLAVE	CLASIFICACION DEL ACCIDENTE
A	SALIDA DEL CAMINO		COLISION SOBRE EL CAMINO
		G	OTRO VEHICULO MOTOR EN TRANSITO
SIN COLISION SOBRE EL CAMINO		H	OTRO VEHICULO MOTOR POR ALCANCE
B	VOLCADURA	J	VEHICULO MOTOR ESTACIONADO
C	CAIDA DE PASAJERO	K	FERROCARRIL
D	INCENDIO	L	BICICLETA/MOTOCICLETA
E	OTROS	M	ANIMAL
P	CAIDA DE CARGA	N	OBJETO FIJO
Q	DESPRENDIMIENTO DE REMOLQUE	O	OTROS OBJETOS
COLISION SOBRE EL CAMINO		S	SIN DATO
F	PEATON (ATROPELLAMIENTO)		
R	VELOCIDAD EXCESIVA		ACCIDENTES EQUIVALENTES A DAÑOS MATERIALES
		✞	UN MUERTO = 6 ACCIDENTES
		✡	UN HERIDO = 2 ACCIDENTES

CARRETERA Y TRAMO: Morelia - Jiquilpan (MEX-015)

DEL KM: 135+000
AL KM: 180+000

KILOMETRO	SALDOS: MUERTOS	SALDOS: HERIDOS	SALDOS: DAÑOS MATERIALES (S)	CAUSAS: CONDUCTOR	CAUSAS: PEAT. O PAS	CAUSAS: VEHICULO	CAUSAS: CAMINO	CAUSAS: GANADO	CAUSAS: A. NATURAL	NUMERO Y CLASIFICACION DE ACCIDENTES
135	0	0	12,000	1	0	0	0	0	0	G
	0	1	12,000	2	0	0	0	0	0	F G ✡ ✡
	0	1	17,000	2	0	0	0	0	0	F G ✡ ✡
	0	3	140,000	1	0	0	0	0	0	G ✡ ✡ ✡ ✡ ✡ ✡
140	0	0	30,000	1	0	0	0	0	0	G
145										
150										
	0	8	47,000	2	0	0	0	0	0	G G ✡ ✡ ✡ ✡ ✡ ✡ ✡ ✡ ✡ ✡ ✡ ✡ ✡ ✡ ✡ ✡
155	0	0	31,000	2	0	0	0	0	0	A G
160	2	2	25,000	1	0	0	0	0	0	G ✞ ✞ ✞ ✞ ✞ ✞ ✞ ✞ ✞ ✞ ✞ ✞ ✡ ✡ ✡ ✡
	0	2	4,000	1	0	0	0	0	0	G ✡ ✡ ✡ ✡
	0	1	0	0	1	0	0	0	0	F ✡ ✡
165	0	2	16,000	1	0	0	0	0	0	G ✡ ✡ ✡ ✡
	0	1	10,000	1	0	0	0	0	0	B ✡ ✡
170	1	0	17,000	1	0	0	0	0	0	G ✞ ✞ ✞ ✞ ✞ ✞
	0	3	25,000	1	0	0	0	0	0	A ✡ ✡ ✡ ✡ ✡ ✡
175	0	0	20,000	1	0	1	0	0	0	A P
	0	0	60,000	1	0	0	0	0	0	G
										A A ✞ ✞ ✞ ✞ ✞ ✞ ✡ ✡
180										5 · 10 · 15 · 20 · 25 · 30 · 35 · 40 · 45

CLAVE	CLASIFICACION DEL ACCIDENTE	CLAVE	CLASIFICACION DEL ACCIDENTE
A	SALIDA DEL CAMINO		COLISION SOBRE EL CAMINO
		G	OTRO VEHICULO MOTOR EN TRANSITO
SIN COLISION SOBRE EL CAMINO		H	OTRO VEHICULO MOTOR POR ALCANCE
B	VOLCADURA	J	VEHICULO MOTOR ESTACIONADO
C	CAIDA DE PASAJERO	K	FERROCARRIL
D	INCENDIO	L	BICICLETA/MOTOCICLETA
E	OTROS	M	ANIMAL
P	CAIDA DE CARGA	N	OBJETO FIJO
Q	DESPRENDIMIENTO DE REMOLQUE	O	OTROS OBJETOS
COLISION SOBRE EL CAMINO		S	SIN DATO
F	PEATON (ATROPELLAMIENTO)		
R	VELOCIDAD EXCESIVA		ACCIDENTES EQUIVALENTES A DAÑOS MATERIALES
		✞	UN MUERTO = 6 ACCIDENTES
		✡	UN HERIDO = 2 ACCIDENTES

ACCIDENTES POR KILOMETRO
2013

CARRETERA Y TRAMO: Morelia - Jiquilpan (MEX-015)

DEL KM: 180+000
AL KM: 225+000

KILOMETRO	MUERTOS	HERIDOS	DAÑOS MATERIALES (S)	CONDUCTOR	PEATON	VEHICULO	CAMINO	GANADO	A. NA. TUR. AL.
180									
181									
182	0	3	10,000	1	0	0	0	0	0
183									
184									
185	0	0	25,000	1	0	0	0	0	0
186	0	0	150,000	1	0	0	0	0	0
187									
188	0	2	40,000	2	0	0	0	0	0
189									
190	0	4	72,000	2	0	0	0	0	0
191									
192	0	3	8,000	1	0	0	0	0	0
193	0	0	13,000	1	0	0	0	0	0
194	0	0	19,000	1	0	0	0	0	0
195	0	1	160,300	3	0	0	0	0	0
196									
197									
198									
199									
200									
201									
202									
203									
204									
205									
206									
207									
208									
209									
210									
211									
212									
213									
214									
215									
216									
217									
218									
219									
220									
221									
222									
223									
224									
225									

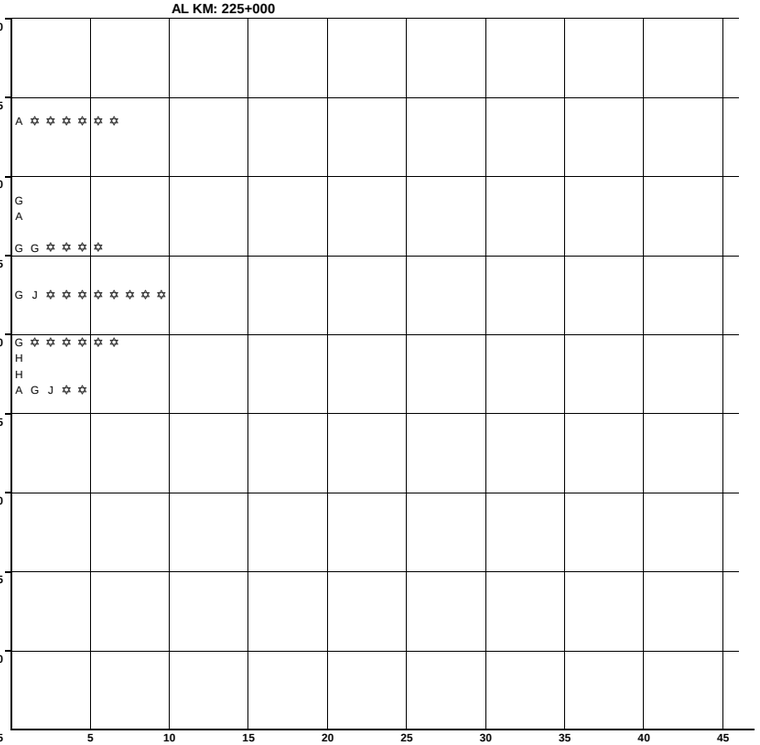

N U M E R O Y C L A S I F I C A C I O N D E A C C I D E N T E S

CLAVE	CLASIFICACION DEL ACCIDENTE	CLAVE	CLASIFICACION DEL ACCIDENTE
A	SALIDA DEL CAMINO	COLISION SOBRE EL CAMINO	
		G	OTRO VEHICULO MOTOR EN TRANSITO
SIN COLISION SOBRE EL CAMINO		**H**	OTRO VEHICULO MOTOR POR ALCANCE
B	VOLCADURA	**J**	VEHICULO MOTOR ESTACIONADO
C	CAIDA DE PASAJERO	**K**	FERROCARRIL
D	INCENDIO	**L**	BICICLETA/MOTOCICLETA
E	OTROS	**M**	ANIMAL
P	CAIDA DE CARGA	**N**	OBJETO FIJO
Q	DESPRENDIMIENTO DE REMOLQUE	**O**	OTROS OBJETOS
COLISION SOBRE EL CAMINO		**S**	SIN DATO
F	PEATON (ATROPELLAMIENTO)		
R	VELOCIDAD EXCESIVA	ACCIDENTES	EQUIVALENTES A DAÑOS MATERIALES
		✝	UN MUERTO = 6 ACCIDENTES
		✡	UN HERIDO = 2 ACCIDENTES

ACCIDENTES POR KILOMETRO
2013

CARRETERA Y TRAMO: Morelia - Pátzcuaro (MEX-014)

DEL KM: 0+000
AL KM: 45+000

KILOMETRO	SALDOS: MUERTOS	SALDOS: HERIDOS	SALDOS: DAÑOS MATERIALES (S)	CAUSAS: CONDUCTOR	CAUSAS: PEATON	CAUSAS: VEHICULO	CAUSAS: CAMINO	CAUSAS: GANADO	CAUSAS: A. NATURAL	NUMERO Y CLASIFICACION DE ACCIDENTES
0										
1										
2										
3	0	0	105,000	1	0	0	0	0	0	H
4	0	3	72,000	2	0	0	0	0	0	G G ✡ ✡ ✡ ✡ ✡ ✡
5	0	0	85,000	2	0	0	0	0	0	N N
6	0	4	90,000	2	0	0	0	0	0	B N ✡ ✡ ✡ ✡ ✡ ✡ ✡ ✡
7	0	0	70,000	1	0	0	0	0	0	G
8	0	0	70,000	2	0	0	0	0	0	A N
9	0	1	4,000	1	0	0	0	0	0	H ✡ ✡
10	0	3	44,000	1	0	0	0	0	0	G ✡ ✡ ✡ ✡ ✡ ✡
11	0	0	20,000	1	0	0	0	0	0	H
12	1	2	251,000	6	0	0	0	0	0	A A H H H N ✞ ✞ ✞ ✞ ✞ ✞ ✡ ✡ ✡ ✡
13	0	5	101,000	3	0	0	0	0	0	G H H ✡ ✡ ✡ ✡ ✡ ✡ ✡ ✡ ✡ ✡
14	0	0	10,000	1	0	0	0	0	0	B
15	1	7	74,000	3	1	0	0	0	0	A F G G ✞ ✞ ✞ ✞ ✞ ✞ ✡ ✡ ✡ ✡ ✡ ✡ ✡ ✡ ✡ ✡ ✡ ✡ ✡ ✡
16	0	3	85,000	3	0	0	0	0	0	H H N ✡ ✡ ✡ ✡ ✡ ✡
17	2	4	193,000	4	0	0	0	0	0	A A N N ✞ ✞ ✞ ✞ ✞ ✞ ✞ ✞ ✞ ✞ ✞ ✞ ✡ ✡ ✡ ✡ ✡ ✡ ✡ ✡
18	1	2	31,200	2	0	0	0	0	0	A A ✞ ✞ ✞ ✞ ✞ ✞ ✡ ✡ ✡ ✡
19	1	3	130,000	3	0	0	0	0	0	A H J ✞ ✞ ✞ ✞ ✞ ✞ ✡ ✡ ✡ ✡ ✡ ✡
20	2	0	20,000	2	0	0	0	0	0	A F ✞ ✞ ✞ ✞ ✞ ✞ ✞ ✞ ✞ ✞ ✞ ✞
21	0	1	255,000	3	0	0	0	0	0	A B G ✡ ✡
22	0	0	70,000	1	0	0	0	0	0	A
23	0	0	45,000	2	0	0	0	0	0	A N
24	0	2	60,000	1	1	0	0	0	0	F N ✡ ✡ ✡ ✡
25	0	0	30,000	1	0	0	0	0	0	N
26	0	13	205,000	4	0	0	0	0	0	A A H N ✡
27	2	4	61,000	1	0	0	0	0	0	H ✞ ✞ ✞ ✞ ✞ ✞ ✞ ✞ ✞ ✞ ✞ ✞ ✡ ✡ ✡ ✡ ✡ ✡ ✡ ✡
28	6	9	185,000	4	0	1	0	1	0	A A B H M N ✞ 17 ✡
29	0	0	10,000	1	0	0	0	0	0	A
30	1	2	70,000	2	0	0	0	0	0	A B ✞ ✞ ✞ ✞ ✞ ✞ ✡ ✡ ✡ ✡
31	0	2	90,000	2	0	0	0	0	0	A A ✡ ✡ ✡ ✡
32	0	0	40,000	1	0	0	0	0	0	N
33	2	2	80,000	2	0	0	0	0	0	A B ✞ ✞ ✞ ✞ ✞ ✞ ✞ ✞ ✞ ✞ ✞ ✞ ✡ ✡ ✡ ✡
34	1	0	80,000	2	0	0	0	0	0	A N ✞ ✞ ✞ ✞ ✞ ✞
35										
36										
37	0	1	10,000	1	0	0	0	0	0	A ✡ ✡
38	0	0	65,000	1	0	0	0	0	0	G
39	0	3	20,000	1	0	0	0	0	0	A ✡ ✡ ✡ ✡ ✡ ✡
40	0	3	40,000	1	0	0	0	0	0	G ✡ ✡ ✡ ✡ ✡ ✡
41										
42										
43	0	0	75,000	2	0	0	0	0	0	H O
44										A A G ✞ ✞ ✞ ✞ ✞ ✞ ✡ ✡ ✡ ✡ ✡ ✡ ✡ ✡
45										

NUMERO Y CLASIFICACION DE ACCIDENTES (escala: 5, 10, 15, 20, 25, 30, 35, 40, 45)

CLAVE	CLASIFICACION DEL ACCIDENTE	CLAVE	CLASIFICACION DEL ACCIDENTE
A	SALIDA DEL CAMINO		COLISION SOBRE EL CAMINO
		G	OTRO VEHICULO MOTOR EN TRANSITO
	SIN COLISION SOBRE EL CAMINO	H	OTRO VEHICULO MOTOR POR ALCANCE
B	VOLCADURA	J	VEHICULO MOTOR ESTACIONADO
C	CAIDA DE PASAJERO	K	FERROCARRIL
D	INCENDIO	L	BICICLETA/MOTOCICLETA
E	OTROS	M	ANIMAL
P	CAIDA DE CARGA	N	OBJETO FIJO
Q	DESPRENDIMIENTO DE REMOLQUE	O	OTROS OBJETOS
	COLISION SOBRE EL CAMINO	S	SIN DATO
F	PEATON (ATROPELLAMIENTO)		
R	VELOCIDAD EXCESIVA		ACCIDENTES EQUIVALENTES A DAÑOS MATERIALES
		✞	UN MUERTO = 6 ACCIDENTES
		✡	UN HERIDO = 2 ACCIDENTES

CARRETERA Y TRAMO: Morelia - Pátzcuaro (MEX-014)

DEL KM: 45+000
AL KM: 59+000

KILOMETRO	SALDOS: MUERTOS	SALDOS: HERIDOS	SALDOS: DAÑOS MATERIALES (S)	CAUSAS: CONDUCTOR	CAUSAS: PEATON	CAUSAS: VEHICULO	CAUSAS: CAMINO	CAUSAS: GANADO	CAUSAS: A. NATURAL	NUMERO Y CLASIFICACION DE ACCIDENTES
45	1	1	108,000	4	0	0	0	0	0	A G H N ✞ ✞ ✞ ✞ ✞ ✞ ✡ ✡
46	1	4	189,000	3	0	0	0	0	0	A G H ✞ ✞ ✞ ✞ ✞ ✞ ✡ ✡ ✡ ✡ ✡ ✡ ✡ ✡
47	0	0	155,000	2	0	0	0	0	0	A H
48										
49	0	2	60,000	1	0	0	0	0	0	G ✡ ✡ ✡ ✡
50	0	0	114,000	3	0	0	0	0	0	A B G
51										
52										
53										
54	0	1	10,000	1	0	0	0	0	0	A ✡ ✡
55										
56										
57										
58	0	4	50,000	1	0	0	0	0	0	G ✡ ✡ ✡ ✡ ✡ ✡ ✡ ✡
59–90										

NUMERO Y CLASIFICACION DE ACCIDENTES (escala: 5, 10, 15, 20, 25, 30, 35, 40, 45)

CLAVE	CLASIFICACION DEL ACCIDENTE	CLAVE	CLASIFICACION DEL ACCIDENTE
A	SALIDA DEL CAMINO		COLISION SOBRE EL CAMINO
		G	OTRO VEHICULO MOTOR EN TRANSITO
	SIN COLISION SOBRE EL CAMINO	H	OTRO VEHICULO MOTOR POR ALCANCE
B	VOLCADURA	J	VEHICULO MOTOR ESTACIONADO
C	CAIDA DE PASAJERO	K	FERROCARRIL
D	INCENDIO	L	BICICLETA/MOTOCICLETA
E	OTROS	M	ANIMAL
P	CAIDA DE CARGA	N	OBJETO FIJO
Q	DESPRENDIMIENTO DE REMOLQUE	O	OTROS OBJETOS
	COLISION SOBRE EL CAMINO	S	SIN DATO
F	PEATON (ATROPELLAMIENTO)		
R	VELOCIDAD EXCESIVA		ACCIDENTES EQUIVALENTES A DAÑOS MATERIALES
		✞	UN MUERTO = 6 ACCIDENTES
		✡	UN HERIDO = 2 ACCIDENTES

ACCIDENTES POR KILOMETRO
2013

CARRETERA Y TRAMO: Morelia - Salamanca Morelia - Lím. Edos. Mich./Gto. (MEX-043)

DEL KM: 0+000
AL KM: 45+000

KILOMETRO	MUERTOS	HERIDOS	DAÑOS MATERIALES (S)	CONDUCTOR	PEATON	VEHICULO	CAMINO	GANADO	A. NA. TURA. L	NUMERO Y CLASIFICACION DE ACCIDENTES
4	0	14	75,000	1	0	0	0	0	0	H ✡
5	0	1	21,000	1	0	0	0	0	0	G ✡ ✡
6	1	0	60,000	1	0	0	0	0	0	G ✞ ✞ ✞ ✞ ✞ ✞
7	1	6	129,000	6	0	0	0	0	0	A G H H H N ✞ ✞ ✞ ✞ ✞ ✞ ✡ ✡ ✡ ✡ ✡ ✡ ✡ ✡ ✡ ✡ ✡ ✡
8	2	1	90,000	3	0	0	0	0	0	B F N ✞ ✞ ✞ ✞ ✞ ✞ ✞ ✞ ✞ ✞ ✞ ✞ ✡ ✡
9	0	1	167,000	1	0	1	0	0	0	G Q ✡ ✡
10	0	1	115,000	1	0	0	0	0	0	H ✡ ✡
11	1	2	65,000	2	0	0	0	0	0	N N ✞ ✞ ✞ ✞ ✞ ✞ ✡ ✡ ✡ ✡
12	0	0	90,000	2	0	0	0	0	0	H N
14	0	0	40,000	1	0	0	0	0	0	J
16	0	0	150,000	1	0	0	0	0	0	A
18	0	10	350,000	1	0	0	0	0	0	H ✡
19	0	0	28,000	2	0	0	0	0	0	N N
20	1	1	63,000	2	1	0	0	0	0	F G G ✞ ✞ ✞ ✞ ✞ ✞ ✡ ✡
21	0	0	190,000	2	0	0	0	0	0	A N
23	0	2	20,000	1	0	0	0	0	0	N ✡ ✡ ✡ ✡
25	0	2	70,000	3	0	0	0	0	0	A N N ✡ ✡ ✡ ✡
28	0	1	45,000	2	0	0	0	0	0	N N ✡ ✡
29	1	0	15,000	1	0	0	0	0	0	A ✞ ✞ ✞ ✞ ✞ ✞
30	0	0	20,000	1	0	0	0	0	0	A
32	0	0	130,000	1	0	0	0	0	0	G
35	0	2	120,000	1	0	0	0	0	0	G ✡ ✡ ✡ ✡
36	0	1	55,000	1	0	0	0	0	0	G ✡ ✡
37	0	3	165,000	1	0	0	0	0	0	G ✡ ✡ ✡ ✡ ✡ ✡
42	1	2	11,000	1	0	0	0	0	0	G ✞ ✞ ✞ ✞ ✞ ✞ ✡ ✡ ✡ ✡
44										A B

N U M E R O Y C L A S I F I C A C I O N D E A C C I D E N T E S

CLAVE	CLASIFICACION DEL ACCIDENTE	CLAVE	CLASIFICACION DEL ACCIDENTE
A	SALIDA DEL CAMINO		COLISION SOBRE EL CAMINO
		G	OTRO VEHICULO MOTOR EN TRANSITO
SIN COLISION SOBRE EL CAMINO		H	OTRO VEHICULO MOTOR POR ALCANCE
B	VOLCADURA	J	VEHICULO MOTOR ESTACIONADO
C	CAIDA DE PASAJERO	K	FERROCARRIL
D	INCENDIO	L	BICICLETA/MOTOCICLETA
E	OTROS	M	ANIMAL
P	CAIDA DE CARGA	N	OBJETO FIJO
Q	DESPRENDIMIENTO DE REMOLQUE	O	OTROS OBJETOS
COLISION SOBRE EL CAMINO		S	SIN DATO
F	PEATON (ATROPELLAMIENTO)		
R	VELOCIDAD EXCESIVA		ACCIDENTES EQUIVALENTES A DAÑOS MATERIALES
		✞	UN MUERTO = 6 ACCIDENTES
		✡	UN HERIDO = 2 ACCIDENTES

CARRETERA Y TRAMO: Morelia - Salamanca Morelia - Lím. Edos. Mich./Gto. (MEX-043)

DEL KM: 45+000
AL KM: 46+100

KILOMETRO	MUERTOS	HERIDOS	DAÑOS MATERIALES (S)	CONDUCTOR	PEATON	VEHICULO	CAMINO	GANADO	A. NA. TURA. L	NUMERO Y CLASIFICACION DE ACCIDENTES
45	0	2	113,000	2	0	0	0	0	0	H H ✡ ✡ ✡ ✡

N U M E R O Y C L A S I F I C A C I O N D E A C C I D E N T E S

CLAVE	CLASIFICACION DEL ACCIDENTE	CLAVE	CLASIFICACION DEL ACCIDENTE
A	SALIDA DEL CAMINO		COLISION SOBRE EL CAMINO
		G	OTRO VEHICULO MOTOR EN TRANSITO
SIN COLISION SOBRE EL CAMINO		H	OTRO VEHICULO MOTOR POR ALCANCE
B	VOLCADURA	J	VEHICULO MOTOR ESTACIONADO
C	CAIDA DE PASAJERO	K	FERROCARRIL
D	INCENDIO	L	BICICLETA/MOTOCICLETA
E	OTROS	M	ANIMAL
P	CAIDA DE CARGA	N	OBJETO FIJO
Q	DESPRENDIMIENTO DE REMOLQUE	O	OTROS OBJETOS
COLISION SOBRE EL CAMINO		S	SIN DATO
F	PEATON (ATROPELLAMIENTO)		
R	VELOCIDAD EXCESIVA		ACCIDENTES EQUIVALENTES A DAÑOS MATERIALES
		✞	UN MUERTO = 6 ACCIDENTES
		✡	UN HERIDO = 2 ACCIDENTES

ACCIDENTES POR KILOMETRO
2013

CARRETERA Y TRAMO: Morelia - Salamanca (Cuota) T. C. (Morelia - Salamanca (Libre)) - Lim. Edos. Mich./Gto. (MEX-043D)

DEL KM: 26+000
AL KM: 45+000

KILOMETRO	MUERTOS	HERIDOS	DAÑOS MATERIALES (S)	CONDUCTOR	PEATON	VEHICULO	CAMINO	GANADO	A. NA. TUR. AL.
35	0	0	20,000	1	0	0	0	0	0
40	1	0	0	0	1	0	0	0	0
40	0	4	118,000	2	0	0	0	0	0
40	1	3	50,000	1	0	0	0	0	0

NUMERO Y CLASIFICACION DE ACCIDENTES

CLAVE	CLASIFICACION DEL ACCIDENTE
A	SALIDA DEL CAMINO
SIN COLISION SOBRE EL CAMINO	
B	VOLCADURA
C	CAIDA DE PASAJERO
D	INCENDIO
E	OTROS
P	CAIDA DE CARGA
Q	DESPRENDIMIENTO DE REMOLQUE
COLISION SOBRE EL CAMINO	
F	PEATON (ATROPELLAMIENTO)
R	VELOCIDAD EXCESIVA

CLAVE	CLASIFICACION DEL ACCIDENTE
COLISION SOBRE EL CAMINO	
G	OTRO VEHICULO MOTOR EN TRANSITO
H	OTRO VEHICULO MOTOR POR ALCANCE
J	VEHICULO MOTOR ESTACIONADO
K	FERROCARRIL
L	BICICLETA/MOTOCICLETA
M	ANIMAL
N	OBJETO FIJO
O	OTROS OBJETOS
S	SIN DATO

ACCIDENTES EQUIVALENTES A DAÑOS MATERIALES
✝ UN MUERTO = 6 ACCIDENTES
✡ UN HERIDO = 2 ACCIDENTES

ACCIDENTES POR KILOMETRO
2013

CARRETERA Y TRAMO: Nueva Italia - Lázaro Cárdenas (Cuota) (km 59.400 - km 159.200), (km 182.000 - km 212.000) (MEX-014D)

DEL KM: 154+000
AL KM: 195+000

KILOMETRO	MUERTOS	HERIDOS	DAÑOS MATERIALES (S)	CONDUCTOR	PEATON	VEHICULO	CAMINO	GANADO	A. NATURAL	NUMERO Y CLASIFICACION DE ACCIDENTES
150										
	0	1	10,000	1	0	0	0	0	0	H ✡ ✡
155	0	6	56,000	1	0	0	0	0	0	H ✡ ✡ ✡ ✡ ✡ ✡ ✡ ✡ ✡ ✡ ✡ ✡
	0	1	200,000	1	0	0	0	0	0	A ✡ ✡
160	0	2	60,000	1	0	0	0	0	0	B ✡ ✡ ✡ ✡
	1	3	65,000	1	0	0	0	0	0	N ✞ ✞ ✞ ✞ ✞ ✞ ✡ ✡ ✡ ✡ ✡ ✡
	0	2	30,000	1	0	0	0	0	0	N ✡ ✡ ✡ ✡
165	0	1	75,000	1	0	0	0	0	0	G ✡ ✡
	1	2	200,000	2	0	0	0	0	0	A G ✞ ✞ ✞ ✞ ✞ ✞ ✡ ✡ ✡ ✡
170	0	4	515,000	2	0	0	0	0	0	A H ✡ ✡ ✡ ✡ ✡ ✡ ✡ ✡
	1	0	110,000	2	0	0	0	0	0	N N ✞ ✞ ✞ ✞ ✞ ✞
175	0	6	15,000	0	0	1	0	0	0	B ✡ ✡ ✡ ✡ ✡ ✡ ✡ ✡ ✡ ✡ ✡ ✡
	0	1	40,000	1	0	0	0	0	0	A ✡ ✡
180										
185										
190	0	4	120,000	0	0	0	0	1	0	M ✡ ✡ ✡ ✡ ✡ ✡ ✡ ✡
	0	0	10,000	1	0	0	0	0	0	N
	6	11	0	1	0	0	0	0	0	H ✞ ✡ ✡ ✡ ✡ ✡ ✡ 16 ✡
195										

NUMERO Y CLASIFICACION DE ACCIDENTES: 5, 10, 15, 20, 25, 30, 35, 40, 45

CLAVE	CLASIFICACION DEL ACCIDENTE	CLAVE	CLASIFICACION DEL ACCIDENTE
A	SALIDA DEL CAMINO		COLISION SOBRE EL CAMINO
		G	OTRO VEHICULO MOTOR EN TRANSITO
SIN COLISION SOBRE EL CAMINO		H	OTRO VEHICULO MOTOR POR ALCANCE
B	VOLCADURA	J	VEHICULO MOTOR ESTACIONADO
C	CAIDA DE PASAJERO	K	FERROCARRIL
D	INCENDIO	L	BICICLETA/MOTOCICLETA
E	OTROS	M	ANIMAL
P	CAIDA DE CARGA	N	OBJETO FIJO
Q	DESPRENDIMIENTO DE REMOLQUE	O	OTROS OBJETOS
COLISION SOBRE EL CAMINO		S	SIN DATO
F	PEATON (ATROPELLAMIENTO)		
R	VELOCIDAD EXCESIVA		ACCIDENTES EQUIVALENTES A DAÑOS MATERIALES
		✞	UN MUERTO = 6 ACCIDENTES
		✡	UN HERIDO = 2 ACCIDENTES

CARRETERA Y TRAMO: Nueva Italia - Lázaro Cárdenas (Cuota) (km 59.400 - km 159.200), (km 182.000 - km 212.000) (MEX-014D)

DEL KM: 195+000
AL KM: 240+000

KILOMETRO	MUERTOS	HERIDOS	DAÑOS MATERIALES (S)	CONDUCTOR	PEATON	VEHICULO	CAMINO	GANADO	A. NATURAL	NUMERO Y CLASIFICACION DE ACCIDENTES
195										
200	1	0	70,000	1	0	0	0	0	0	G ✞ ✞ ✞ ✞ ✞ ✞
	0	4	110,000	1	0	0	0	0	0	H ✡ ✡ ✡ ✡ ✡ ✡ ✡ ✡
	0	2	80,000	0	0	1	0	0	0	B ✡ ✡ ✡ ✡
205										
210	0	1	25,000	1	0	0	0	0	0	G ✡ ✡
	0	1	80,000	1	0	0	0	0	0	A ✡ ✡
215	0	1	60,000	1	0	0	0	0	0	G ✡ ✡
220	4	6	265,000	3	0	0	0	0	0	G H N ✞ ✡ ✡ ✡ ✡ ✡ ✡ ✡ ✡ ✡ ✡ ✡ ✡
225	3	3	100,000	1	0	0	0	0	0	G ✞ ✞ ✞ ✞ ✞ ✞ ✞ ✞ ✞ ✞ ✞ ✞ ✞ ✞ ✞ ✞ ✞ ✞ ✡ ✡ ✡ ✡ ✡ ✡
230	0	5	175,000	0	0	1	0	0	0	G ✡ ✡ ✡ ✡ ✡ ✡ ✡ ✡ ✡ ✡
235	0	0	20,000	0	0	1	0	0	0	Q
240										

NUMERO Y CLASIFICACION DE ACCIDENTES: 5, 10, 15, 20, 25, 30, 35, 40

CLAVE	CLASIFICACION DEL ACCIDENTE	CLAVE	CLASIFICACION DEL ACCIDENTE
A	SALIDA DEL CAMINO		COLISION SOBRE EL CAMINO
		G	OTRO VEHICULO MOTOR EN TRANSITO
SIN COLISION SOBRE EL CAMINO		H	OTRO VEHICULO MOTOR POR ALCANCE
B	VOLCADURA	J	VEHICULO MOTOR ESTACIONADO
C	CAIDA DE PASAJERO	K	FERROCARRIL
D	INCENDIO	L	BICICLETA/MOTOCICLETA
E	OTROS	M	ANIMAL
P	CAIDA DE CARGA	N	OBJETO FIJO
Q	DESPRENDIMIENTO DE REMOLQUE	O	OTROS OBJETOS
COLISION SOBRE EL CAMINO		S	SIN DATO
F	PEATON (ATROPELLAMIENTO)		
R	VELOCIDAD EXCESIVA		ACCIDENTES EQUIVALENTES A DAÑOS MATERIALES
		✞	UN MUERTO = 6 ACCIDENTES
		✡	UN HERIDO = 2 ACCIDENTES

ACCIDENTES POR KILOMETRO
2013

CARRETERA Y TRAMO: Nueva Italia - Lázaro Cárdenas (Cuota) (km 59.400 - km 159.200), (km 182.000 - km 212.000) (MEX-014D)

DEL KM: 240+000
AL KM: 285+000

KILOMETRO	SALDOS: MUERTOS	SALDOS: HERIDOS	SALDOS: DAÑOS MATERIALES (S)	CAUSAS: CONDUCTOR	CAUSAS: PEATON	CAUSAS: VEHICULO	CAUSAS: CAMINO	CAUSAS: GANADO	CAUSAS: A. NATURAL	NUMERO Y CLASIFICACION DE ACCIDENTES
240										
245										
	0	0	0	0	0	0	0	1	0	M
	0	4	30,000	1	0	0	0	0	0	N ✡ ✡ ✡ ✡ ✡ ✡ ✡ ✡
250	0	0	50,000	0	0	1	0	0	0	A
255										
260										
265										
270										
275										
280										
285										

Escala: 5 10 15 20 25 30 35 40 45

N U M E R O Y C L A S I F I C A C I O N D E A C C I D E N T E S

CLAVE	CLASIFICACION DEL ACCIDENTE	CLAVE	CLASIFICACION DEL ACCIDENTE
A	SALIDA DEL CAMINO		COLISION SOBRE EL CAMINO
		G	OTRO VEHICULO MOTOR EN TRANSITO
SIN COLISION SOBRE EL CAMINO		**H**	OTRO VEHICULO MOTOR POR ALCANCE
B	VOLCADURA	**J**	VEHICULO MOTOR ESTACIONADO
C	CAIDA DE PASAJERO	**K**	FERROCARRIL
D	INCENDIO	**L**	BICICLETA/MOTOCICLETA
E	OTROS	**M**	ANIMAL
P	CAIDA DE CARGA	**N**	OBJETO FIJO
Q	DESPRENDIMIENTO DE REMOLQUE	**O**	OTROS OBJETOS
COLISION SOBRE EL CAMINO		**S**	SIN DATO
F	PEATON (ATROPELLAMIENTO)		
R	VELOCIDAD EXCESIVA		ACCIDENTES EQUIVALENTES A DAÑOS MATERIALES
		✞	UN MUERTO = 6 ACCIDENTES
		✡	UN HERIDO = 2 ACCIDENTES

CARRETERA Y TRAMO: Nueva Italia - Lázaro Cárdenas (Cuota) (km 59.400 - km 159.200), (km 182.000 - km 212.000) (MEX-014D)

DEL KM: 285+000
AL KM: 330+000

KILOMETRO	SALDOS: MUERTOS	SALDOS: HERIDOS	SALDOS: DAÑOS MATERIALES (S)	CAUSAS: CONDUCTOR	CAUSAS: PEATON	CAUSAS: VEHICULO	CAUSAS: CAMINO	CAUSAS: GANADO	CAUSAS: A. NATURAL	NUMERO Y CLASIFICACION DE ACCIDENTES
285										
290										
295										
300										
305										
	1	2	75,000	2	0	0	0	0	0	B N ✞ ✞ ✞ ✞ ✞ ✞ ✡ ✡ ✡ ✡
	0	1	15,000	1	0	0	0	0	0	N ✡ ✡
310										
315										
320										
325										
330										

Escala: 5 10 15 20 25 30 35 40 45

N U M E R O Y C L A S I F I C A C I O N D E A C C I D E N T E S

CLAVE	CLASIFICACION DEL ACCIDENTE	CLAVE	CLASIFICACION DEL ACCIDENTE
A	SALIDA DEL CAMINO		COLISION SOBRE EL CAMINO
		G	OTRO VEHICULO MOTOR EN TRANSITO
SIN COLISION SOBRE EL CAMINO		**H**	OTRO VEHICULO MOTOR POR ALCANCE
B	VOLCADURA	**J**	VEHICULO MOTOR ESTACIONADO
C	CAIDA DE PASAJERO	**K**	FERROCARRIL
D	INCENDIO	**L**	BICICLETA/MOTOCICLETA
E	OTROS	**M**	ANIMAL
P	CAIDA DE CARGA	**N**	OBJETO FIJO
Q	DESPRENDIMIENTO DE REMOLQUE	**O**	OTROS OBJETOS
COLISION SOBRE EL CAMINO		**S**	SIN DATO
F	PEATON (ATROPELLAMIENTO)		
R	VELOCIDAD EXCESIVA		ACCIDENTES EQUIVALENTES A DAÑOS MATERIALES
		✞	UN MUERTO = 6 ACCIDENTES
		✡	UN HERIDO = 2 ACCIDENTES

ACCIDENTES POR KILOMETRO
2013

CARRETERA Y TRAMO: Opopeo - Puruarán (MEX-041-MICH)

DEL KM: 0+000
AL KM: 45+000

	MUERTOS	HERIDOS	DAÑOS MATERIALES (S)	CONDUCTOR	PEATONES	VEHICULO	CAMINO	GANADO	A. NA. TUR. L.
	0	12	35,000	1	0	0	0	0	0
SALDOS	2	2	70,000	1	0	0	0	0	0
	0	0	45,000	1	0	0	0	0	0

CAUSAS

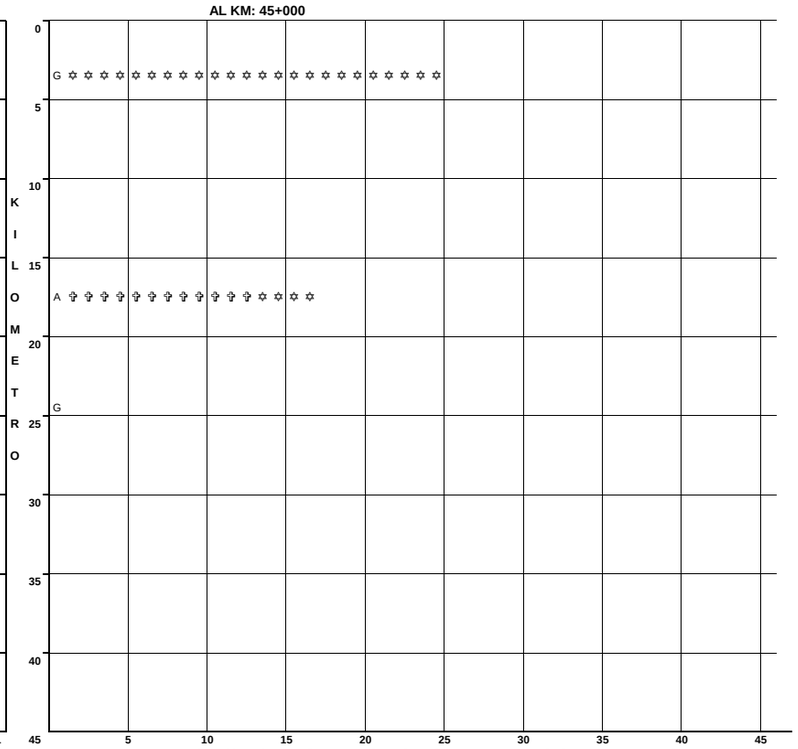

N U M E R O Y C L A S I F I C A C I O N D E A C C I D E N T E S

CLAVE	CLASIFICACION DEL ACCIDENTE
A	SALIDA DEL CAMINO
SIN COLISION SOBRE EL CAMINO	
B	VOLCADURA
C	CAIDA DE PASAJERO
D	INCENDIO
E	OTROS
P	CAIDA DE CARGA
Q	DESPRENDIMIENTO DE REMOLQUE
COLISION SOBRE EL CAMINO	
F	PEATON (ATROPELLAMIENTO)
R	VELOCIDAD EXCESIVA

CLAVE	CLASIFICACION DEL ACCIDENTE
COLISION SOBRE EL CAMINO	
G	OTRO VEHICULO MOTOR EN TRANSITO
H	OTRO VEHICULO MOTOR POR ALCANCE
J	VEHICULO MOTOR ESTACIONADO
K	FERROCARRIL
L	BICICLETA/MOTOCICLETA
M	ANIMAL
N	OBJETO FIJO
O	OTROS OBJETOS
S	SIN DATO

ACCIDENTES EQUIVALENTES A DAÑOS MATERIALES
✟ UN MUERTO = 6 ACCIDENTES
✡ UN HERIDO = 2 ACCIDENTES

ACCIDENTES POR KILOMETRO
2013

CARRETERA Y TRAMO: Pátzcuaro - Uruapan (MEX-014)

DEL KM: 0+000
AL KM: 45+000

KILOMETRO	MUERTOS	HERIDOS	DAÑOS MATERIALES (S)	CONDUCTOR	PEATON	VEHICULO	CAMINO	AGENTES NATURALES	G.A.	NUMERO Y CLASIFICACION DE ACCIDENTES
0	0	1	50,000	2	0	0	0	0	0	G G ✡ ✡
	0	0	20,000	1	0	0	0	0	0	N
	2	1	25,000	1	0	0	0	0	0	A ✞ ✞ ✞ ✞ ✞ ✞ ✞ ✞ ✞ ✞ ✞ ✞ ✡ ✡
5	3	6	183,000	5	0	0	0	0	0	A A A G G ✞ ✞ ✞ ✞ ✞ ✞ ✞ ✞ ✞ ✞ ✞ ✞ ✞ ✞ ✞ ✞ ✞ ✞ ✡ ✡ ✡ ✡ ✡ ✡ ✡ ✡ ✡ ✡ ✡ ✡
	0	0	5,000	1	0	0	0	0	0	N
10	0	0	130,000	2	0	0	0	0	0	B G
	0	1	40,500	2	0	0	0	0	0	B G ✡ ✡
	0	0	250,000	1	0	0	0	0	0	A
	0	1	50,000	1	0	0	0	0	0	A ✡ ✡
15	1	2	55,000	1	0	0	0	0	0	G ✞ ✞ ✞ ✞ ✞ ✞ ✡ ✡ ✡ ✡
	0	0	170,000	2	0	0	0	0	0	A N
	0	1	37,000	1	0	0	0	0	0	G ✡ ✡
	0	0	40,000	1	0	0	0	0	0	A
20										
	1	5	110,000	3	0	0	0	0	0	G G G ✞ ✞ ✞ ✞ ✞ ✞ ✡ ✡ ✡ ✡ ✡ ✡ ✡ ✡ ✡ ✡
	0	0	5,000	1	0	0	0	0	0	B
25										
	0	2	50,000	1	0	0	0	0	0	A ✡ ✡ ✡ ✡
30										
	0	0	5,000	1	0	0	0	0	0	N
35										
	1	2	115,000	2	0	0	0	0	0	A G ✞ ✞ ✞ ✞ ✞ ✞ ✡ ✡ ✡ ✡
	2	2	85,000	3	0	0	0	0	0	A A B ✞ ✞ ✞ ✞ ✞ ✞ ✞ ✞ ✞ ✞ ✞ ✞ ✡ ✡ ✡ ✡
	0	3	90,000	1	0	0	0	0	0	G ✡ ✡ ✡ ✡ ✡ ✡
40	0	0	15,000	1	0	0	0	0	0	G
45										

Escala: 5 10 15 20 25 30 35 40

CLAVE	CLASIFICACION DEL ACCIDENTE	CLAVE	CLASIFICACION DEL ACCIDENTE
A	SALIDA DEL CAMINO		COLISION SOBRE EL CAMINO
		G	OTRO VEHICULO MOTOR EN TRANSITO
	SIN COLISION SOBRE EL CAMINO	H	OTRO VEHICULO MOTOR POR ALCANCE
B	VOLCADURA	J	VEHICULO MOTOR ESTACIONADO
C	CAIDA DE PASAJERO	K	FERROCARRIL
D	INCENDIO	L	BICICLETA/MOTOCICLETA
E	OTROS	M	ANIMAL
P	CAIDA DE CARGA	N	OBJETO FIJO
Q	DESPRENDIMIENTO DE REMOLQUE	O	OTROS OBJETOS
	COLISION SOBRE EL CAMINO	S	SIN DATO
F	PEATON (ATROPELLAMIENTO)		
R	VELOCIDAD EXCESIVA		ACCIDENTES EQUIVALENTES A DAÑOS MATERIALES
		✞	UN MUERTO = 6 ACCIDENTES
		✡	UN HERIDO = 2 ACCIDENTES

CARRETERA Y TRAMO: Pátzcuaro - Uruapan (MEX-014)

DEL KM: 45+000
AL KM: 62+600

KILOMETRO	MUERTOS	HERIDOS	DAÑOS MATERIALES (S)	CONDUCTOR	PEATON	VEHICULO	CAMINO	AGENTES NATURALES	G.A.	NUMERO Y CLASIFICACION DE ACCIDENTES
45										
	0	7	50,000	1	0	0	0	0	0	G ✡ ✡ ✡ ✡ ✡ ✡ ✡ ✡ ✡ ✡ ✡ ✡ ✡ ✡
50										
	0	10	135,000	2	0	0	0	0	0	G N ✡
	0	2	120,000	2	0	0	0	0	0	A A ✡ ✡ ✡ ✡
	0	0	70,000	1	0	0	0	0	0	G
55										
	0	1	60,000	2	0	0	0	0	0	A A ✡ ✡
	0	5	25,000	1	0	0	0	0	0	A ✡ ✡ ✡ ✡ ✡ ✡ ✡ ✡ ✡ ✡
	0	2	43,000	2	0	0	0	0	0	G G ✡ ✡ ✡ ✡
60										
65										
70										
75										
80										
85										
90										

Escala: 5 10 15 20 25 30 35 40 45

CLAVE	CLASIFICACION DEL ACCIDENTE	CLAVE	CLASIFICACION DEL ACCIDENTE
A	SALIDA DEL CAMINO		COLISION SOBRE EL CAMINO
		G	OTRO VEHICULO MOTOR EN TRANSITO
	SIN COLISION SOBRE EL CAMINO	H	OTRO VEHICULO MOTOR POR ALCANCE
B	VOLCADURA	J	VEHICULO MOTOR ESTACIONADO
C	CAIDA DE PASAJERO	K	FERROCARRIL
D	INCENDIO	L	BICICLETA/MOTOCICLETA
E	OTROS	M	ANIMAL
P	CAIDA DE CARGA	N	OBJETO FIJO
Q	DESPRENDIMIENTO DE REMOLQUE	O	OTROS OBJETOS
	COLISION SOBRE EL CAMINO	S	SIN DATO
F	PEATON (ATROPELLAMIENTO)		
R	VELOCIDAD EXCESIVA		ACCIDENTES EQUIVALENTES A DAÑOS MATERIALES
		✞	UN MUERTO = 6 ACCIDENTES
		✡	UN HERIDO = 2 ACCIDENTES

ACCIDENTES POR KILOMETRO
2013

CARRETERA Y TRAMO: Pátzcuaro - Uruapan (Cuota) (MEX-14D)

DEL KM: 48+000
AL KM: 90+000

MUERTOS	HERIDOS	DAÑOS MATERIALES (S)	CONDUCTOR	PEATON	VEHICULO	CAMINO	AGENTES NATURALES	CLASIFICACION
2	1	115,000	2	0	0	0	0	H N
0	3	90,000	1	0	0	0	0	H
0	2	77,000	1	0	0	0	0	H
0	2	40,000	1	0	0	0	0	H
0	0	215,000	1	0	0	0	1	A A
1	7	150,000	1	0	0	0	0	G
0	3	70,000	1	0	0	0	0	G
0	0	50,000	1	0	0	0	0	G
1	0	0	1	0	0	0	0	F
0	2	15,000	1	0	0	0	0	G
0	0	130,000	1	0	1	0	0	N Q
1	4	110,000	1	0	0	0	0	G
0	0	40,000	2	0	0	0	0	G N
0	0	38,000	1	0	0	0	0	H
1	0	500,000	1	0	0	0	0	A
7	3	945,000	1	0	0	0	0	A
								G H N

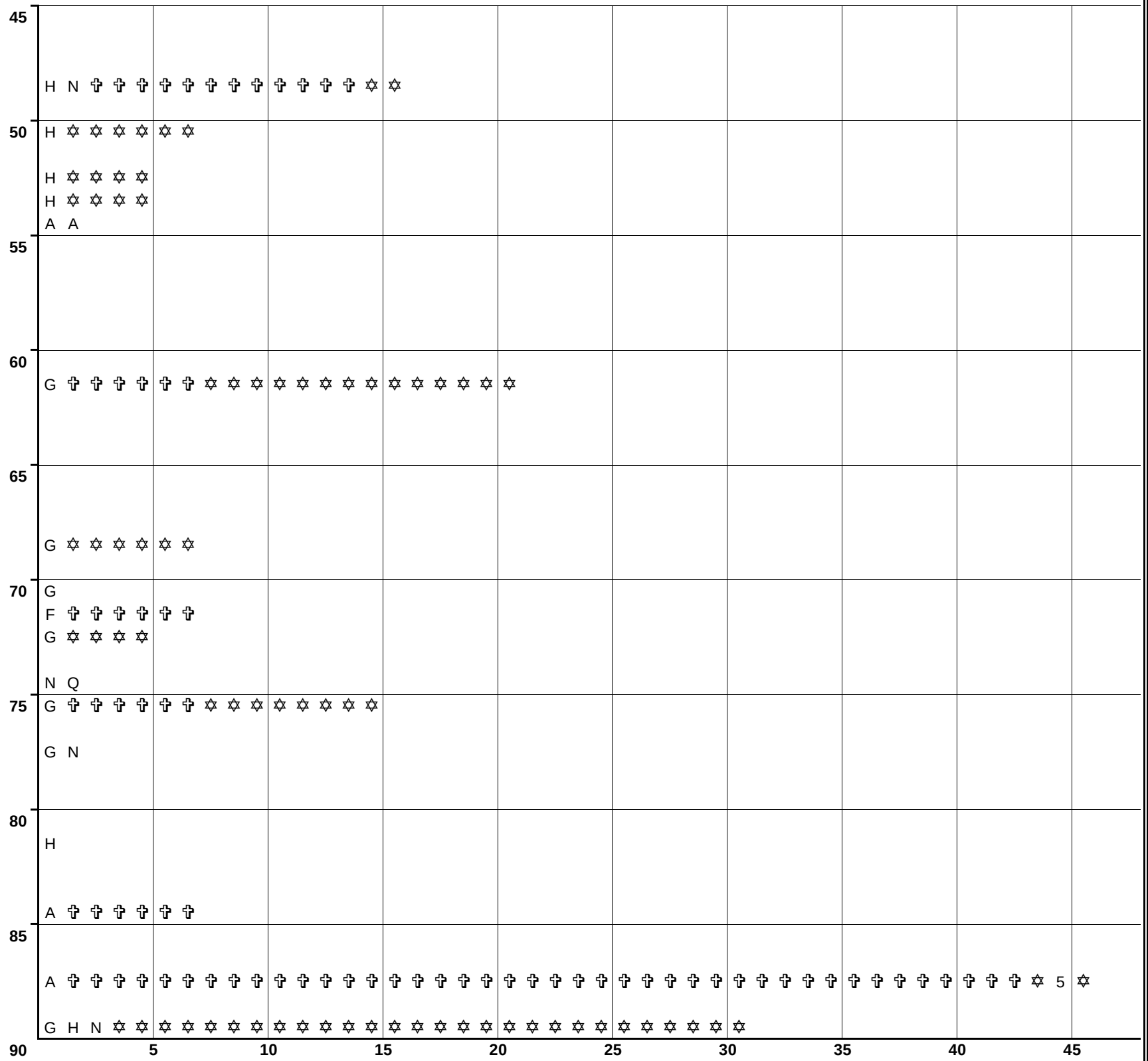

CLAVE	CLASIFICACION DEL ACCIDENTE	CLAVE	CLASIFICACION DEL ACCIDENTE
A	SALIDA DEL CAMINO		COLISION SOBRE EL CAMINO
		G	OTRO VEHICULO MOTOR EN TRANSITO
	SIN COLISION SOBRE EL CAMINO	H	OTRO VEHICULO MOTOR POR ALCANCE
B	VOLCADURA	J	VEHICULO MOTOR ESTACIONADO
C	CAIDA DE PASAJERO	K	FERROCARRIL
D	INCENDIO	L	BICICLETA/MOTOCICLETA
E	OTROS	M	ANIMAL
P	CAIDA DE CARGA	N	OBJETO FIJO
Q	DESPRENDIMIENTO DE REMOLQUE	O	OTROS OBJETOS
	COLISION SOBRE EL CAMINO	S	SIN DATO
F	PEATON (ATROPELLAMIENTO)		
R	VELOCIDAD EXCESIVA		ACCIDENTES EQUIVALENTES A DAÑOS MATERIALES
		✞	UN MUERTO = 6 ACCIDENTES
		✡	UN HERIDO = 2 ACCIDENTES

CARRETERA Y TRAMO: Pátzcuaro - Uruapan (Cuota) (MEX-14D)

DEL KM: 90+000
AL KM: 94+000

MUERTOS	HERIDOS	DAÑOS MATERIALES (S)	CONDUCTOR	PEATON	VEHICULO	CAMINO	AGENTES NATURALES	CLASIFICACION
0	0	45,000	0	0	1	0	0	H
0	2	30,000	1	0	0	0	0	N
0	0	700,000	1	0	0	0	0	A
0	0	2,000	0	0	1	0	0	Q
0	0	12,000	1	0	0	0	0	J

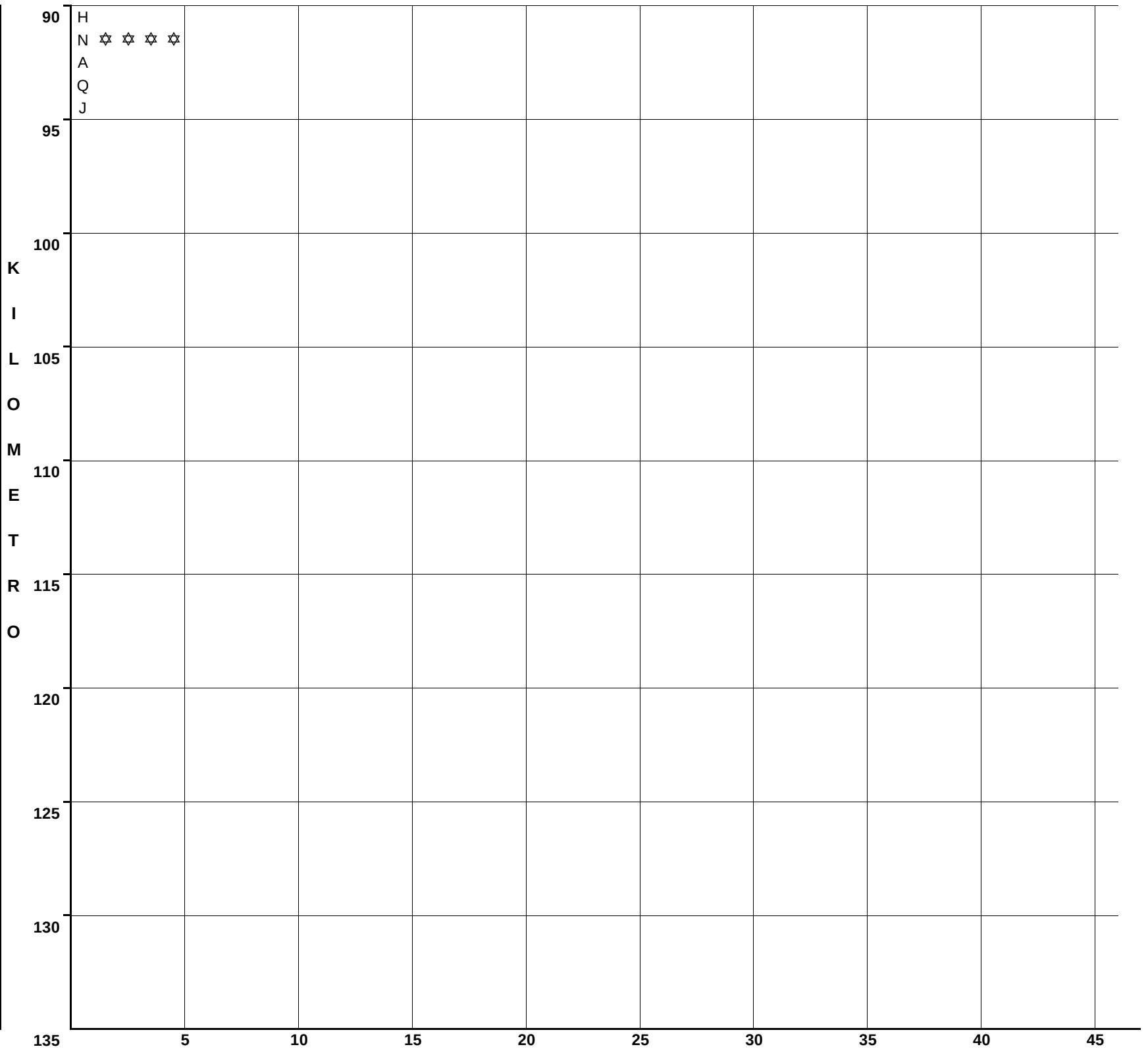

CLAVE	CLASIFICACION DEL ACCIDENTE	CLAVE	CLASIFICACION DEL ACCIDENTE
A	SALIDA DEL CAMINO		COLISION SOBRE EL CAMINO
		G	OTRO VEHICULO MOTOR EN TRANSITO
	SIN COLISION SOBRE EL CAMINO	H	OTRO VEHICULO MOTOR POR ALCANCE
B	VOLCADURA	J	VEHICULO MOTOR ESTACIONADO
C	CAIDA DE PASAJERO	K	FERROCARRIL
D	INCENDIO	L	BICICLETA/MOTOCICLETA
E	OTROS	M	ANIMAL
P	CAIDA DE CARGA	N	OBJETO FIJO
Q	DESPRENDIMIENTO DE REMOLQUE	O	OTROS OBJETOS
	COLISION SOBRE EL CAMINO	S	SIN DATO
F	PEATON (ATROPELLAMIENTO)		
R	VELOCIDAD EXCESIVA		ACCIDENTES EQUIVALENTES A DAÑOS MATERIALES
		✞	UN MUERTO = 6 ACCIDENTES
		✡	UN HERIDO = 2 ACCIDENTES

ACCIDENTES POR KILOMETRO
2013

CARRETERA Y TRAMO: Quiroga - Tepalcatepec (MEX-120)

DEL KM: 0+000
AL KM: 45+000

SALDOS			CAUSAS							KILOMETRO
MUERTOS	HERIDOS	DAÑOS MATERIALES (S)	CONDUCTOR	PEATON	VEHICULO	CAMINO	GANADO	OTROS		
2	1	50,000	1	0	0	0	0	0		0
1	0	26,000	1	0	0	0	0	0		5
0	1	20,000	1	0	0	0	0	0		10
0	1	15,000	1	0	0	0	0	0		15
1	5	140,000	4	1	1	0	0	0		
0	1	60,000	2	0	0	0	0	0		20
0	0	8,000	1	0	0	0	0	0		25
0	0	30,000	1	0	0	0	0	0		
3	5	90,000	1	0	0	0	0	0		30
0	1	55,000	1	0	0	0	0	0		
0	2	170,000	3	0	0	0	0	0		35
										40
										45



N U M E R O Y C L A S I F I C A C I O N D E A C C I D E N T E S

CLAVE	CLASIFICACION DEL ACCIDENTE	CLAVE	CLASIFICACION DEL ACCIDENTE
A	SALIDA DEL CAMINO	COLISION SOBRE EL CAMINO	
		G	OTRO VEHICULO MOTOR EN TRANSITO
SIN COLISION SOBRE EL CAMINO		**H**	OTRO VEHICULO MOTOR POR ALCANCE
B	VOLCADURA	**J**	VEHICULO MOTOR ESTACIONADO
C	CAIDA DE PASAJERO	**K**	FERROCARRIL
D	INCENDIO	**L**	BICICLETA/MOTOCICLETA
E	OTROS	**M**	ANIMAL
P	CAIDA DE CARGA	**N**	OBJETO FIJO
Q	DESPRENDIMIENTO DE REMOLQUE	**O**	OTROS OBJETOS
		S	SIN DATO
COLISION SOBRE EL CAMINO			
F	PEATON (ATROPELLAMIENTO)		
R	VELOCIDAD EXCESIVA	ACCIDENTES	EQUIVALENTES A DAÑOS MATERIALES
		✝	UN MUERTO = 6 ACCIDENTES
		✡	UN HERIDO = 2 ACCIDENTES

CARRETERA Y TRAMO: Quiroga - Tepalcatepec (MEX-120)

DEL KM: 45+000
AL KM: 90+000

SALDOS			CAUSAS							KILOMETRO
MUERTOS	HERIDOS	DAÑOS MATERIALES (S)	CONDUCTOR	PEATON	VEHICULO	CAMINO	GANADO	OTROS		
										45
										50
0	1	28,000	1	0	0	0	0	0		
										55
0	0	20,000	1	0	0	0	0	0		
1	0	40,000	1	0	0	0	0	0		60
										65
										70
										75
										80
										85
										90

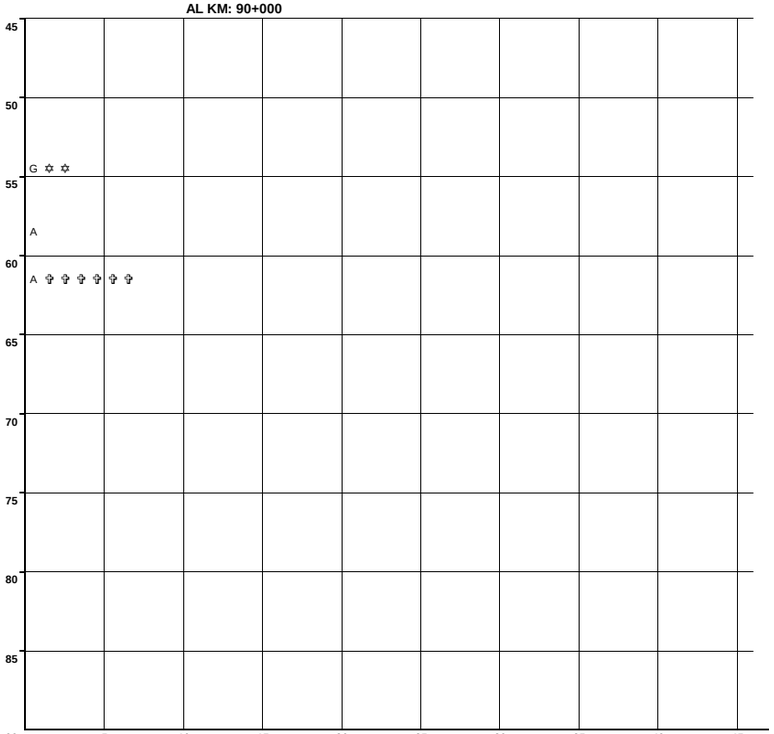

N U M E R O Y C L A S I F I C A C I O N D E A C C I D E N T E S

CLAVE	CLASIFICACION DEL ACCIDENTE	CLAVE	CLASIFICACION DEL ACCIDENTE
A	SALIDA DEL CAMINO	COLISION SOBRE EL CAMINO	
		G	OTRO VEHICULO MOTOR EN TRANSITO
SIN COLISION SOBRE EL CAMINO		**H**	OTRO VEHICULO MOTOR POR ALCANCE
B	VOLCADURA	**J**	VEHICULO MOTOR ESTACIONADO
C	CAIDA DE PASAJERO	**K**	FERROCARRIL
D	INCENDIO	**L**	BICICLETA/MOTOCICLETA
E	OTROS	**M**	ANIMAL
P	CAIDA DE CARGA	**N**	OBJETO FIJO
Q	DESPRENDIMIENTO DE REMOLQUE	**O**	OTROS OBJETOS
		S	SIN DATO
COLISION SOBRE EL CAMINO			
F	PEATON (ATROPELLAMIENTO)		
R	VELOCIDAD EXCESIVA	ACCIDENTES	EQUIVALENTES A DAÑOS MATERIALES
		✝	UN MUERTO = 6 ACCIDENTES
		✡	UN HERIDO = 2 ACCIDENTES

ACCIDENTES POR KILOMETRO
2013

CARRETERA Y TRAMO: Quiroga - Tepalcatepec (MEX-120)

DEL KM: 90+000
AL KM: 135+000

KILOMETRO	MUERTOS	HERIDOS	DAÑOS MATERIALES (S)	CONDUCTOR	PEATONES	VEHICULOS	CAMINO	GANADO	A. NAT. UR. AL
90									
95									
100									
105									
110									
115									
120									
125									
130									
135									

NUMERO Y CLASIFICACION DE ACCIDENTES

CARRETERA Y TRAMO: Quiroga - Tepalcatepec (MEX-120)

DEL KM: 135+000
AL KM: 180+000

KILOMETRO	MUERTOS	HERIDOS	DAÑOS MATERIALES (S)	CONDUCTOR	PEATONES	VEHICULOS	CAMINO	GANADO	A. NAT. UR. AL
135									
140									
145									
150	0	0	10,000	1	0	0	0	0	0
155	0	5	8,000	1	0	0	0	0	0
160	0	0	8,000	1	0	0	0	0	0
165									
170	1	1	10,000	1	0	0	0	0	0
	0	0	65,000	1	0	0	0	1	0
175	0	1	30,000	1	0	0	0	0	0
180									

NUMERO Y CLASIFICACION DE ACCIDENTES

CLAVE	CLASIFICACION DEL ACCIDENTE
A	SALIDA DEL CAMINO
SIN COLISION SOBRE EL CAMINO	
B	VOLCADURA
C	CAIDA DE PASAJERO
D	INCENDIO
E	OTROS
P	CAIDA DE CARGA
Q	DESPRENDIMIENTO DE REMOLQUE
COLISION SOBRE EL CAMINO	
F	PEATON (ATROPELLAMIENTO)
R	VELOCIDAD EXCESIVA

CLAVE	CLASIFICACION DEL ACCIDENTE
COLISION SOBRE EL CAMINO	
G	OTRO VEHICULO MOTOR EN TRANSITO
H	OTRO VEHICULO MOTOR POR ALCANCE
J	VEHICULO MOTOR ESTACIONADO
K	FERROCARRIL
L	BICICLETA/MOTOCICLETA
M	ANIMAL
N	OBJETO FIJO
O	OTROS OBJETOS
S	SIN DATO

ACCIDENTES EQUIVALENTES A DAÑOS MATERIALES
✝ UN MUERTO = 6 ACCIDENTES
✡ UN HERIDO = 2 ACCIDENTES

ACCIDENTES POR KILOMETRO
2013

CARRETERA Y TRAMO: Quiroga - Tepalcatepec (MEX-120)

DEL KM: 180+000
AL KM: 225+000

KILOMETRO	MUERTOS	HERIDOS	DAÑOS MATERIALES (S)	CONDUCTOR	PEAT O PAS	VEHICULO	CAMINO	GANADO	A. NATURAL	NUMERO Y CLASIFICACION DE ACCIDENTES
180 - 185	1	2	130,000	1	0	0	0	0	0	G ✝ ✝ ✝ ✝ ✝ ✝ ✡ ✡ ✡ ✡
185 - 190	0	0	15,000	1	0	0	0	0	0	N
	0	0	25,000	1	0	0	0	0	0	G
190 - 195	1	0	105,000	2	0	0	0	0	0	H N ✝ ✝ ✝ ✝ ✝ ✝
	1	1	25,000	0	0	0	0	1	0	M ✝ ✝ ✝ ✝ ✝ ✝ ✡ ✡
	0	3	43,000	2	0	0	0	0	0	A H ✡ ✡ ✡ ✡ ✡ ✡
195 - 200	0	3	68,000	2	0	0	0	0	0	H H ✡ ✡ ✡ ✡ ✡ ✡
	1	2	35,000	1	0	0	0	0	0	A ✝ ✝ ✝ ✝ ✝ ✝ ✡ ✡ ✡ ✡
	0	2	210,000	1	0	0	0	0	0	G ✡ ✡ ✡ ✡
	0	2	113,500	3	0	0	0	0	0	G G H ✡ ✡ ✡ ✡
200 - 205	0	2	23,000	2	0	0	0	0	0	L N ✡ ✡ ✡ ✡
	2	4	68,000	4	0	0	0	0	0	F G H N ✝ ✝ ✝ ✝ ✝ ✝ ✝ ✝ ✝ ✝ ✝ ✝ ✡ ✡ ✡ ✡ ✡ ✡ ✡ ✡
	0	0	6,000	1	0	0	0	0	0	N
205 - 210	0	4	8,000	1	0	0	0	0	0	A ✡ ✡ ✡ ✡ ✡ ✡ ✡ ✡
210 - 215	1	0	80,000	1	0	0	0	0	0	A ✝ ✝ ✝ ✝ ✝ ✝
215 - 220										
220 - 225										

NUMERO Y CLASIFICACION DE ACCIDENTES (escala: 5, 10, 15, 20, 25, 30, 35, 40, 45)

CARRETERA Y TRAMO: Quiroga - Tepalcatepec (MEX-120)

DEL KM: 225+000
AL KM: 270+000

KILOMETRO	MUERTOS	HERIDOS	DAÑOS MATERIALES (S)	CONDUCTOR	PEAT O PAS	VEHICULO	CAMINO	GANADO	A. NATURAL	NUMERO Y CLASIFICACION DE ACCIDENTES
225 - 230	0	9	35,000	1	0	0	0	0	0	G ✡ ✡ ✡ ✡ ✡ ✡ ✡ ✡ ✡ ✡ ✡ ✡ ✡ ✡ ✡ ✡ ✡ ✡
	0	5	20,000	1	0	0	0	0	0	G ✡ ✡ ✡ ✡ ✡ ✡ ✡ ✡ ✡ ✡
230 - 235	1	0	50,000	1	0	0	0	0	0	A ✝ ✝ ✝ ✝ ✝ ✝
	0	0	10,000	1	0	0	0	0	0	H
235 - 240	0	3	85,000	1	0	0	0	0	0	G ✡ ✡ ✡ ✡ ✡ ✡
	0	1	120000	2	0	0	0	0	0	A A ✡ ✡
240 - 245										
245 - 250	2	0	15000	2	0	0	0	0	0	A L ✝ ✝ ✝ ✝ ✝ ✝ ✝ ✝ ✝ ✝ ✝ ✝
	1	0	15000	1	0	0	0	0	0	A ✝ ✝ ✝ ✝ ✝ ✝
	0	1	5000	1	0	0	0	0	0	A ✡ ✡
250 - 255										
255 - 260										
260 - 265										
265 - 270										

NUMERO Y CLASIFICACION DE ACCIDENTES (escala: 5, 10, 15, 20, 25, 30, 35, 40, 45)

CLAVE	CLASIFICACION DEL ACCIDENTE	CLAVE	CLASIFICACION DEL ACCIDENTE
A	SALIDA DEL CAMINO		COLISION SOBRE EL CAMINO
		G	OTRO VEHICULO MOTOR EN TRANSITO
SIN COLISION SOBRE EL CAMINO		**H**	OTRO VEHICULO MOTOR POR ALCANCE
B	VOLCADURA	**J**	VEHICULO MOTOR ESTACIONADO
C	CAIDA DE PASAJERO	**K**	FERROCARRIL
D	INCENDIO	**L**	BICICLETA/MOTOCICLETA
E	OTROS	**M**	ANIMAL
P	CAIDA DE CARGA	**N**	OBJETO FIJO
Q	DESPRENDIMIENTO DE REMOLQUE	**O**	OTROS OBJETOS
COLISION SOBRE EL CAMINO		**S**	SIN DATO
F	PEATON (ATROPELLAMIENTO)		
R	VELOCIDAD EXCESIVA		ACCIDENTES EQUIVALENTES A DAÑOS MATERIALES
		✝	UN MUERTO = 6 ACCIDENTES
		✡	UN HERIDO = 2 ACCIDENTES

CLAVE	CLASIFICACION DEL ACCIDENTE	CLAVE	CLASIFICACION DEL ACCIDENTE
A	SALIDA DEL CAMINO		COLISION SOBRE EL CAMINO
		G	OTRO VEHICULO MOTOR EN TRANSITO
SIN COLISION SOBRE EL CAMINO		**H**	OTRO VEHICULO MOTOR POR ALCANCE
B	VOLCADURA	**J**	VEHICULO MOTOR ESTACIONADO
C	CAIDA DE PASAJERO	**K**	FERROCARRIL
D	INCENDIO	**L**	BICICLETA/MOTOCICLETA
E	OTROS	**M**	ANIMAL
P	CAIDA DE CARGA	**N**	OBJETO FIJO
Q	DESPRENDIMIENTO DE REMOLQUE	**O**	OTROS OBJETOS
COLISION SOBRE EL CAMINO		**S**	SIN DATO
F	PEATON (ATROPELLAMIENTO)		
R	VELOCIDAD EXCESIVA		ACCIDENTES EQUIVALENTES A DAÑOS MATERIALES
		✝	UN MUERTO = 6 ACCIDENTES
		✡	UN HERIDO = 2 ACCIDENTES

ACCIDENTES POR KILOMETRO
2013

CARRETERA Y TRAMO: Rinconada - La Piedad (MEX-015)

DEL KM: 0+000
AL KM: 45+000

SALDOS	MUERTOS	HERIDOS	DAÑOS MATERIALES (S)	CAUSAS	CONDUCTOR	PEATON	VEHICULO	CAMINO	GANADO	A. NA. TUR. AL.
1	0	1	65,000	1	0	0	0	0	0	0
0	1	1	70,000	1	0	0	0	0	1	0
0	0	1	40,000	1	0	0	0	0	0	0
0	3		23,000	1	0	0	0	0	0	0
0	0		60,000	1	0	0	0	0	0	0
0	4		10,000	1	0	0	0	0	0	0
1	2		55,000	1	0	0	0	0	0	0
0	1		40,000	1	0	0	0	0	0	0
0	0		130,000	2	0	0	0	0	0	0
0	0		50,000	1	0	0	0	0	0	0
0	1		20,000	1	0	0	0	0	0	0
1	0		5,000	1	0	0	0	0	0	0

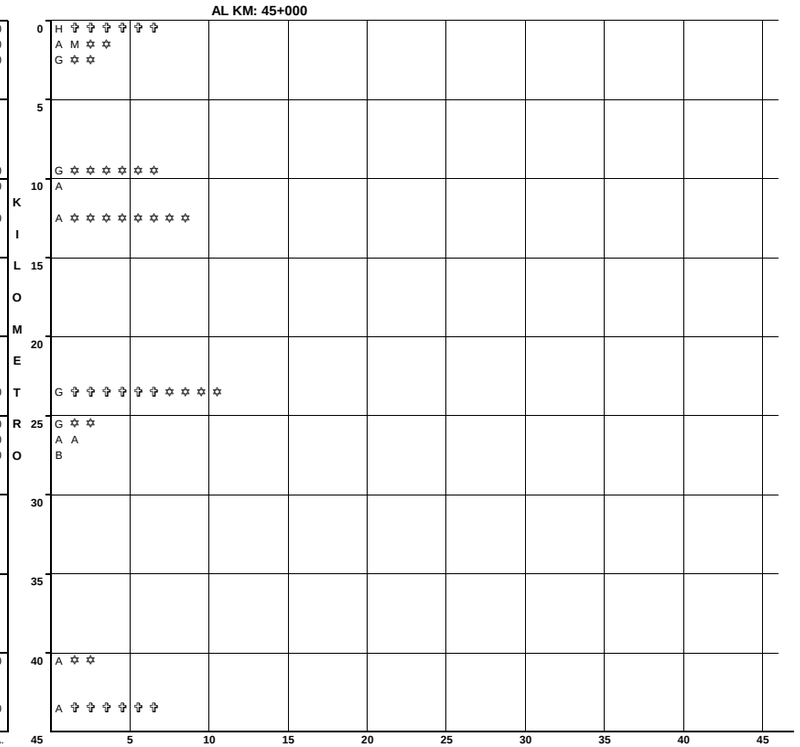

N U M E R O Y C L A S I F I C A C I O N D E A C C I D E N T E S

CLAVE	CLASIFICACION DEL ACCIDENTE	CLAVE	CLASIFICACION DEL ACCIDENTE
A	SALIDA DEL CAMINO	COLISION SOBRE EL CAMINO	
		G	OTRO VEHICULO MOTOR EN TRANSITO
SIN COLISION SOBRE EL CAMINO		**H**	OTRO VEHICULO MOTOR POR ALCANCE
B	VOLCADURA	**J**	VEHICULO MOTOR ESTACIONADO
C	CAIDA DE PASAJERO	**K**	FERROCARRIL
D	INCENDIO	**L**	BICICLETA/MOTOCICLETA
E	OTROS	**M**	ANIMAL
P	CAIDA DE CARGA	**N**	OBJETO FIJO
Q	DESPRENDIMIENTO DE REMOLQUE	**O**	OTROS OBJETOS
		S	SIN DATO
COLISION SOBRE EL CAMINO			
F	PEATON (ATROPELLAMIENTO)		
R	VELOCIDAD EXCESIVA	ACCIDENTES EQUIVALENTES A DAÑOS MATERIALES	
		✝	UN MUERTO = 6 ACCIDENTES
		✡	UN HERIDO = 2 ACCIDENTES

ACCIDENTES POR KILOMETRO
2013

CARRETERA Y TRAMO: T. C. (Zihuatanejo - La Mira) - Lázaro Cárdenas (MEX-200)

DEL KM: 0+000
AL KM: 6+000



N U M E R O Y C L A S I F I C A C I O N D E A C C I D E N T E S

CLAVE	CLASIFICACION DEL ACCIDENTE	CLAVE	CLASIFICACION DEL ACCIDENTE
A	SALIDA DEL CAMINO	COLISION SOBRE EL CAMINO	
		G	OTRO VEHICULO MOTOR EN TRANSITO
SIN COLISION SOBRE EL CAMINO		**H**	OTRO VEHICULO MOTOR POR ALCANCE
B	VOLCADURA	**J**	VEHICULO MOTOR ESTACIONADO
C	CAIDA DE PASAJERO	**K**	FERROCARRIL
D	INCENDIO	**L**	BICICLETA/MOTOCICLETA
E	OTROS	**M**	ANIMAL
P	CAIDA DE CARGA	**N**	OBJETO FIJO
Q	DESPRENDIMIENTO DE REMOLQUE	**O**	OTROS OBJETOS
COLISION SOBRE EL CAMINO		**S**	SIN DATO
F	PEATON (ATROPELLAMIENTO)		
R	VELOCIDAD EXCESIVA	ACCIDENTES EQUIVALENTES A DAÑOS MATERIALES	
		✝	UN MUERTO = 6 ACCIDENTES
		✡	UN HERIDO = 2 ACCIDENTES

ACCIDENTES POR KILOMETRO
2013

CARRETERA Y TRAMO: Toluca - Morelia Lim. Edos. Méx./Mich. - Morelia (MEX-015)

DEL KM: 70+000
AL KM: 115+000

MUERTOS	HERIDOS	DAÑOS MATERIALES (S)
0	0	13,000

CONDUCTOR	PEATONES	VEHICULO	CAMINO	GANADO	A. NATURAL
1	0	0	0	0	0

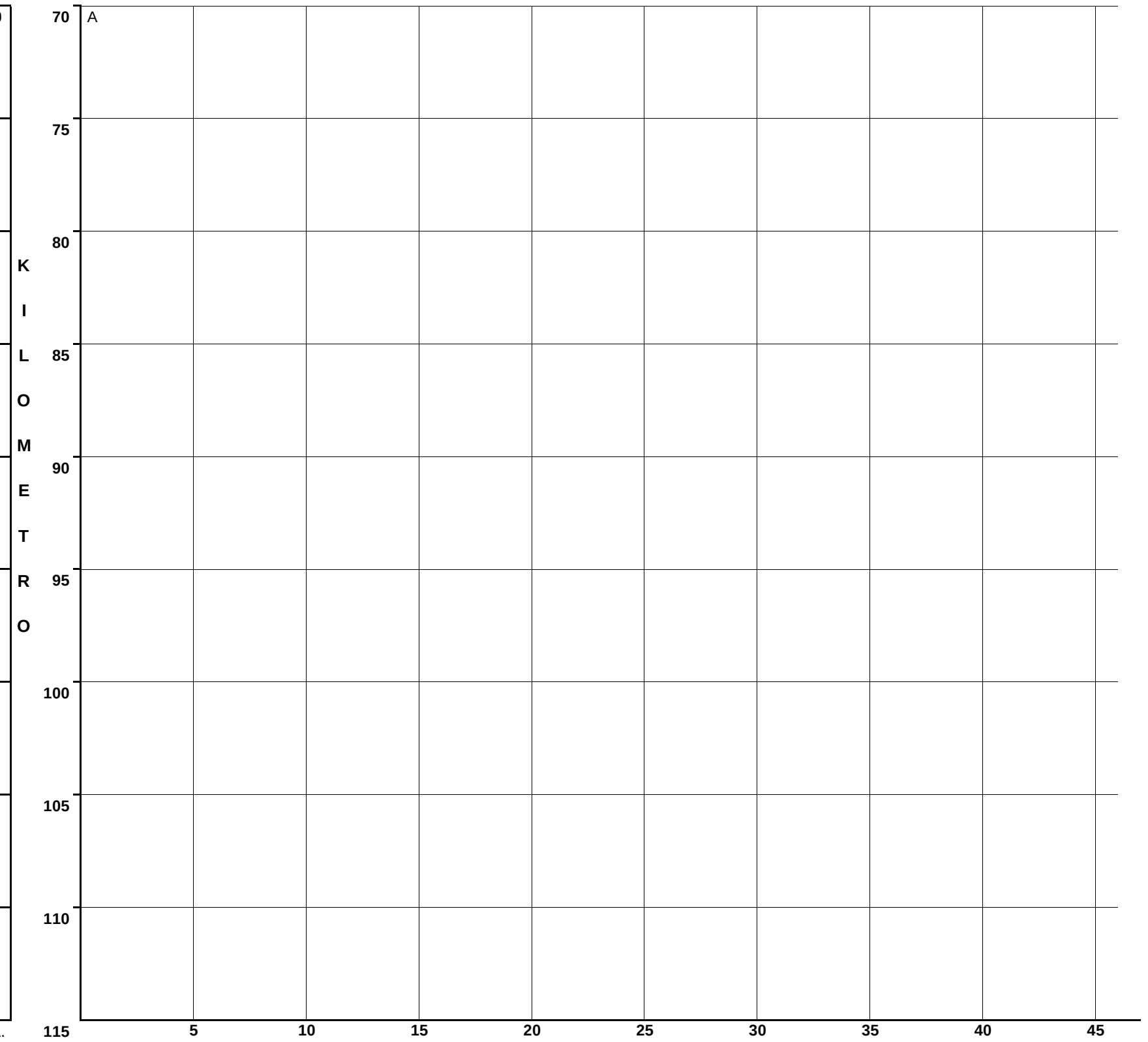

CLAVE	CLASIFICACION DEL ACCIDENTE	CLAVE	CLASIFICACION DEL ACCIDENTE
A	SALIDA DEL CAMINO		COLISION SOBRE EL CAMINO
		G	OTRO VEHICULO MOTOR EN TRANSITO
SIN COLISION SOBRE EL CAMINO		**H**	OTRO VEHICULO MOTOR POR ALCANCE
B	VOLCADURA	**J**	VEHICULO MOTOR ESTACIONADO
C	CAIDA DE PASAJERO	**K**	FERROCARRIL
D	INCENDIO	**L**	BICICLETA/MOTOCICLETA
E	OTROS	**M**	ANIMAL
P	CAIDA DE CARGA	**N**	OBJETO FIJO
Q	DESPRENDIMIENTO DE REMOLQUE	**O**	OTROS OBJETOS
COLISION SOBRE EL CAMINO		**S**	SIN DATO
F	PEATON (ATROPELLAMIENTO)		
R	VELOCIDAD EXCESIVA		ACCIDENTES EQUIVALENTES A DAÑOS MATERIALES
		✞	UN MUERTO = 6 ACCIDENTES
		✡	UN HERIDO = 2 ACCIDENTES

CARRETERA Y TRAMO: Toluca - Morelia Lim. Edos. Méx./Mich. - Morelia (MEX-015)

DEL KM: 115+000
AL KM: 160+000

MUERTOS	HERIDOS	DAÑOS MATERIALES (S)

CONDUCTOR	PEATONES	VEHICULO	CAMINO	GANADO	A. NATURAL

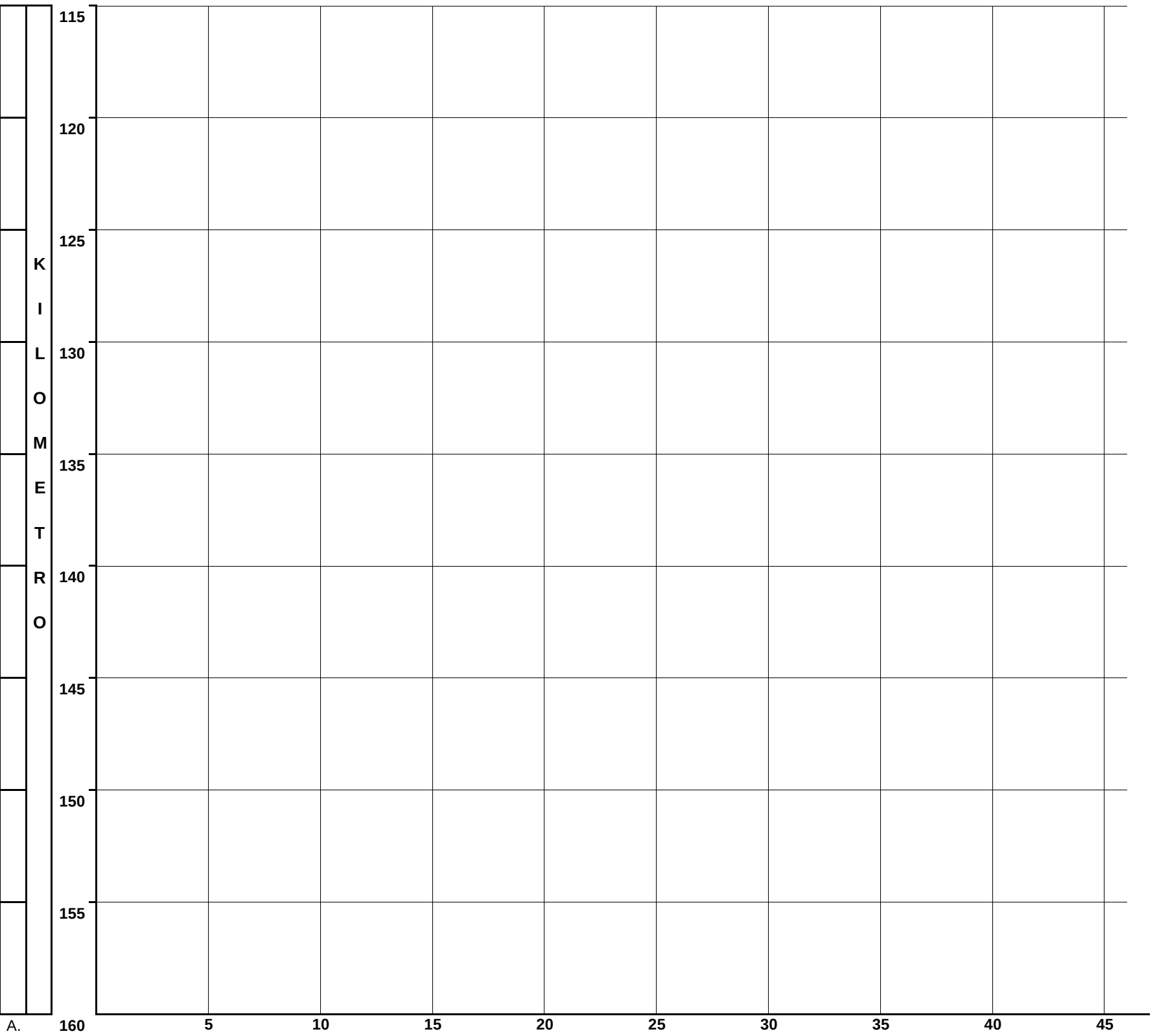

ACCIDENTES POR KILOMETRO
2013

CARRETERA Y TRAMO: Toluca - Morelia Lim. Edos. Méx./Mich. - Morelia (MEX-015)

DEL KM: 160+000
AL KM: 205+000

KILOMETRO	MUERTOS	HERIDOS	DAÑOS MATERIALES (S)	CONDUCTOR	PEATONES	VEHICULOS	CAMIONES	GANADO	A. NA. TUR. AL.
185	0	0	8,000	1	0	0	0	0	0

NUMERO Y CLASIFICACION DE ACCIDENTES

CLAVE	CLASIFICACION DEL ACCIDENTE	CLAVE	CLASIFICACION DEL ACCIDENTE
		COLISION SOBRE EL CAMINO	
A	SALIDA DEL CAMINO	G	OTRO VEHICULO MOTOR EN TRANSITO
SIN COLISION SOBRE EL CAMINO		H	OTRO VEHICULO MOTOR POR ALCANCE
B	VOLCADURA	J	VEHICULO MOTOR ESTACIONADO
C	CAIDA DE PASAJERO	K	FERROCARRIL
D	INCENDIO	L	BICICLETA/MOTOCICLETA
E	OTROS	M	ANIMAL
P	CAIDA DE CARGA	N	OBJETO FIJO
Q	DESPRENDIMIENTO DE REMOLQUE	O	OTROS OBJETOS
COLISION SOBRE EL CAMINO		S	SIN DATO
F	PEATON (ATROPELLAMIENTO)		
R	VELOCIDAD EXCESIVA	ACCIDENTES	EQUIVALENTES A DAÑOS MATERIALES
		✝	UN MUERTO = 6 ACCIDENTES
		✡	UN HERIDO = 2 ACCIDENTES

CARRETERA Y TRAMO: Toluca - Morelia Lim. Edos. Méx./Mich. - Morelia (MEX-015)

DEL KM: 205+000
AL KM: 250+000

KILOMETRO	MUERTOS	HERIDOS	DAÑOS MATERIALES (S)	CONDUCTOR	PEATONES	VEHICULOS	CAMIONES	GANADO	A. NA. TUR. AL.
220	0	2	75,000	1	0	0	0	0	0
225	1	0	20,000	1	0	0	0	0	0
	0	0	28,000	1	0	0	0	0	0
230	0	0	40,000	1	0	0	0	0	0

NUMERO Y CLASIFICACION DE ACCIDENTES

CLAVE	CLASIFICACION DEL ACCIDENTE	CLAVE	CLASIFICACION DEL ACCIDENTE
		COLISION SOBRE EL CAMINO	
A	SALIDA DEL CAMINO	G	OTRO VEHICULO MOTOR EN TRANSITO
SIN COLISION SOBRE EL CAMINO		H	OTRO VEHICULO MOTOR POR ALCANCE
B	VOLCADURA	J	VEHICULO MOTOR ESTACIONADO
C	CAIDA DE PASAJERO	K	FERROCARRIL
D	INCENDIO	L	BICICLETA/MOTOCICLETA
E	OTROS	M	ANIMAL
P	CAIDA DE CARGA	N	OBJETO FIJO
Q	DESPRENDIMIENTO DE REMOLQUE	O	OTROS OBJETOS
COLISION SOBRE EL CAMINO		S	SIN DATO
F	PEATON (ATROPELLAMIENTO)		
R	VELOCIDAD EXCESIVA	ACCIDENTES	EQUIVALENTES A DAÑOS MATERIALES
		✝	UN MUERTO = 6 ACCIDENTES
		✡	UN HERIDO = 2 ACCIDENTES

ACCIDENTES POR KILOMETRO
2013

CARRETERA Y TRAMO: Uruapan - Nueva Italia (Cuota) (MEX-014D)

DEL KM: 94+000
AL KM: 135+000

SALDOS / CAUSAS / KILOMETRO

KM	MUERTOS	HERIDOS	DAÑOS MATERIALES (S)	CONDUCTOR	PEATON	VEHICULO	CAMINO	GANADO	A. NATURAL	NUMERO Y CLASIFICACION DE ACCIDENTES
90										
	0	0	90,000	3	0	0	0	0	0	A N N
95										
	1	0	0	1	0	0	0	0	0	F ✞ ✞ ✞ ✞ ✞ ✞
100	0	0	110,000	2	0	1	0	0	0	A A E
	0	0	122,000	1	0	0	0	0	0	J
105										
	1	4	93,000	2	0	0	0	0	0	A G ✞ ✞ ✞ ✞ ✞ ✞ ✡ ✡ ✡ ✡ ✡ ✡ ✡ ✡
	1	3	902,000	1	0	0	0	0	0	G ✞ ✞ ✞ ✞ ✞ ✞ ✡ ✡ ✡ ✡ ✡ ✡
110										
	0	3	35,000	1	0	0	0	0	0	A ✡ ✡ ✡ ✡ ✡ ✡
	0	0	100,000	0	0	1	0	0	0	D
	0	0	80,000	1	0	0	0	0	0	G
115	0	4	95,000	1	0	0	0	0	0	J ✡ ✡ ✡ ✡ ✡ ✡ ✡ ✡
	0	0	160,000	1	0	0	0	0	0	H
120	1	3	50,000	0	0	1	0	0	0	A ✞ ✞ ✞ ✞ ✞ ✞ ✡ ✡ ✡ ✡ ✡ ✡
	0	0	60,000	1	0	0	0	0	0	A
	1	0	100,000	1	0	0	0	0	0	N ✞ ✞ ✞ ✞ ✞ ✞
125										
130										
	0	0	22,000	1	0	0	0	0	0	H
135										

Escala: 5 10 15 20 25 30 35 40 45

N U M E R O Y C L A S I F I C A C I O N D E A C C I D E N T E S

CLAVE	CLASIFICACION DEL ACCIDENTE	CLAVE	CLASIFICACION DEL ACCIDENTE
A	SALIDA DEL CAMINO	COLISION SOBRE EL CAMINO	
		G	OTRO VEHICULO MOTOR EN TRANSITO
SIN COLISION SOBRE EL CAMINO		H	OTRO VEHICULO MOTOR POR ALCANCE
B	VOLCADURA	J	VEHICULO MOTOR ESTACIONADO
C	CAIDA DE PASAJERO	K	FERROCARRIL
D	INCENDIO	L	BICICLETA/MOTOCICLETA
E	OTROS	M	ANIMAL
P	CAIDA DE CARGA	N	OBJETO FIJO
Q	DESPRENDIMIENTO DE REMOLQUE	O	OTROS OBJETOS
COLISION SOBRE EL CAMINO		S	SIN DATO
F	PEATON (ATROPELLAMIENTO)		
R	VELOCIDAD EXCESIVA	ACCIDENTES EQUIVALENTES A DAÑOS MATERIALES	
		✞	UN MUERTO = 6 ACCIDENTES
		✡	UN HERIDO = 2 ACCIDENTES

CARRETERA Y TRAMO: Uruapan - Nueva Italia (Cuota) (MEX-014D)

DEL KM: 135+000
AL KM: 154+000

SALDOS / CAUSAS / KILOMETRO

KM	MUERTOS	HERIDOS	DAÑOS MATERIALES (S)	CONDUCTOR	PEATON	VEHICULO	CAMINO	GANADO	A. NATURAL	NUMERO Y CLASIFICACION DE ACCIDENTES
135	0	2	80,000	0	0	1	0	0	0	B ✡ ✡ ✡ ✡
	0	0	100,000	0	0	1	0	0	0	N
140										
145										
	0	0	35,000	1	0	0	0	0	0	N
	0	0	50,000	1	0	0	0	0	0	N
	0	1	80,000	1	0	0	0	0	0	N ✡ ✡
150										
	0	0	115,000	1	0	1	0	0	0	A D
	0	0	80,000	1	0	0	0	0	0	N
	0	1	40,000	1	0	0	0	0	0	N ✡ ✡
155										
160										
165										
170										
175										
180										

Escala: 5 10 15 20 25 30 35 40 45

N U M E R O Y C L A S I F I C A C I O N D E A C C I D E N T E S

CLAVE	CLASIFICACION DEL ACCIDENTE	CLAVE	CLASIFICACION DEL ACCIDENTE
A	SALIDA DEL CAMINO	COLISION SOBRE EL CAMINO	
		G	OTRO VEHICULO MOTOR EN TRANSITO
SIN COLISION SOBRE EL CAMINO		H	OTRO VEHICULO MOTOR POR ALCANCE
B	VOLCADURA	J	VEHICULO MOTOR ESTACIONADO
C	CAIDA DE PASAJERO	K	FERROCARRIL
D	INCENDIO	L	BICICLETA/MOTOCICLETA
E	OTROS	M	ANIMAL
P	CAIDA DE CARGA	N	OBJETO FIJO
Q	DESPRENDIMIENTO DE REMOLQUE	O	OTROS OBJETOS
COLISION SOBRE EL CAMINO		S	SIN DATO
F	PEATON (ATROPELLAMIENTO)		
R	VELOCIDAD EXCESIVA	ACCIDENTES EQUIVALENTES A DAÑOS MATERIALES	
		✞	UN MUERTO = 6 ACCIDENTES
		✡	UN HERIDO = 2 ACCIDENTES

ACCIDENTES POR KILOMETRO
2013

CARRETERA Y TRAMO: Zamora - Vista Hermosa (MEX-035)

DEL KM: 0+000
AL KM: 45+000

KILOMETRO	MUERTOS	HERIDOS	DAÑOS MATERIALES (S)	CONDUCTOR	PEATON	VEHICULO	CAMINO	GANADO	A. NA. TURAL
0									
0	0	1	30,000	1	0	0	0	0	0
	0	1	50,000	1	0	0	0	0	0
	0	1	20,000	1	0	0	0	0	0
10	1	3	30,000	1	0	0	0	0	0
	0	3	20,000	1	0	0	0	0	0
15	0	2	40,000	2	0	0	0	0	0
20									
25	0	2	25,000	1	0	0	0	0	0
	0	1	7,000	1	0	0	0	0	0
30	0	2	23,000	1	0	0	0	0	0
35									
	1	2	55,000	2	0	0	0	0	0
40									
	0	0	10,000	1	0	0	0	0	0
45									

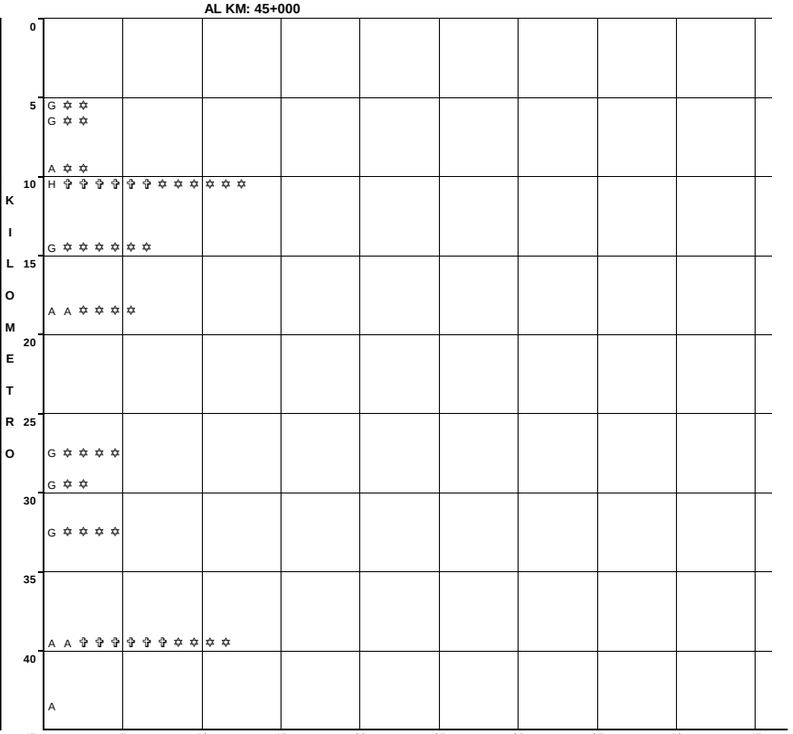

N U M E R O Y C L A S I F I C A C I O N D E A C C I D E N T E S

CLAVE	CLASIFICACION DEL ACCIDENTE
A	SALIDA DEL CAMINO
SIN COLISION SOBRE EL CAMINO	
B	VOLCADURA
C	CAIDA DE PASAJERO
D	INCENDIO
E	OTROS
P	CAIDA DE CARGA
Q	DESPRENDIMIENTO DE REMOLQUE
COLISION SOBRE EL CAMINO	
F	PEATON (ATROPELLAMIENTO)
R	VELOCIDAD EXCESIVA

CLAVE	CLASIFICACION DEL ACCIDENTE
COLISION SOBRE EL CAMINO	
G	OTRO VEHICULO MOTOR EN TRANSITO
H	OTRO VEHICULO MOTOR POR ALCANCE
J	VEHICULO MOTOR ESTACIONADO
K	FERROCARRIL
L	BICICLETA/MOTOCICLETA
M	ANIMAL
N	OBJETO FIJO
O	OTROS OBJETOS
S	SIN DATO
ACCIDENTES	EQUIVALENTES A DAÑOS MATERIALES
✞	UN MUERTO = 6 ACCIDENTES
✡	UN HERIDO = 2 ACCIDENTES

ACCIDENTES POR KILOMETRO
2013

CARRETERA Y TRAMO: Zihuatanejo - La Mira Lim. Edos. Gro./Mich. - La Mira (MEX-200)

DEL KM: 102+000
AL KM: 145+000

KILOMETRO	MUERTOS	HERIDOS	DAÑOS MATERIALES (S)	CONDUCTOR	PEAT O PAS	VEHICULO	CAMINO	GANADO	A. NAT. URAL	NUMERO Y CLASIFICACION DE ACCIDENTES
100										
104	0	3	10,000	1	0	0	0	0	0	A ✡ ✡ ✡ ✡ ✡ ✡
105	0	2	125,000	1	0	0	0	0	0	H ✡ ✡ ✡ ✡
106	0	2	22,000	3	0	0	0	0	0	A G G ✡ ✡ ✡ ✡
107	2	1	35,000	2	0	0	0	0	0	A A ✝ ✝ ✝ ✝ ✝ ✝ ✝ ✝ ✝ ✝ ✝ ✝ ✡ ✡
108	0	2	15,500	2	0	0	1	0	0	G H O ✡ ✡ ✡ ✡
109	0	4	41,000	2	0	0	0	0	0	G G ✡ ✡ ✡ ✡ ✡ ✡ ✡ ✡
110	1	5	67,800	5	1	0	0	0	0	A F G G G G ✝ ✝ ✝ ✝ ✝ ✝ ✡ ✡ ✡ ✡ ✡ ✡ ✡ ✡ ✡ ✡
111	0	0	100,000	2	0	0	0	0	0	G G
112	0	2	14,800	2	0	0	0	0	0	H H ✡ ✡ ✡ ✡
113	0	5	48,000	2	0	0	0	0	0	G G ✡ ✡ ✡ ✡ ✡ ✡ ✡ ✡ ✡ ✡
114	0	1	145,000	2	0	0	0	0	0	G G ✡ ✡
115	0	4	194,000	4	0	0	0	0	0	A G G G ✡ ✡ ✡ ✡ ✡ ✡ ✡ ✡
116	0	2	22,000	1	0	0	0	0	0	G ✡ ✡ ✡ ✡
117	0	1	72,000	2	0	0	0	0	0	G G ✡ ✡
118	0	0	210,000	2	0	0	0	0	0	A G
119										
120	1	3	157,000	3	0	0	0	0	0	A G G ✝ ✝ ✝ ✝ ✝ ✝ ✡ ✡ ✡ ✡ ✡ ✡
121	0	9	105,000	2	0	0	0	0	0	G G ✡ ✡ ✡ ✡ ✡ ✡ ✡ ✡ ✡ ✡ ✡ ✡ ✡ ✡ ✡ ✡ ✡ ✡
125										
130										
135										
140										
145										

5 10 15 20 25 30 35 40 45

N U M E R O Y C L A S I F I C A C I O N D E A C C I D E N T E S

CLAVE	CLASIFICACION DEL ACCIDENTE	CLAVE	CLASIFICACION DEL ACCIDENTE
A	SALIDA DEL CAMINO	COLISION SOBRE EL CAMINO	
		G	OTRO VEHICULO MOTOR EN TRANSITO
SIN COLISION SOBRE EL CAMINO		**H**	OTRO VEHICULO MOTOR POR ALCANCE
B	VOLCADURA	**J**	VEHICULO MOTOR ESTACIONADO
C	CAIDA DE PASAJERO	**K**	FERROCARRIL
D	INCENDIO	**L**	BICICLETA/MOTOCICLETA
E	OTROS	**M**	ANIMAL
P	CAIDA DE CARGA	**N**	OBJETO FIJO
Q	DESPRENDIMIENTO DE REMOLQUE	**O**	OTROS OBJETOS
COLISION SOBRE EL CAMINO		**S**	SIN DATO
F	PEATON (ATROPELLAMIENTO)		
R	VELOCIDAD EXCESIVA	ACCIDENTES EQUIVALENTES A DAÑOS MATERIALES	
		✝	UN MUERTO = 6 ACCIDENTES
		✡	UN HERIDO = 2 ACCIDENTES

CAUSANTE PRINCIPAL DEL ACCIDENTE (en porcentaje)

2 0 1 3

M I C H O A C A N

CARRETERA Y TRAMO	CONDUCTOR	PEATON O PASAJERO	VEHICULO	CAMINO	IRRUPCION DE GANADO	AGENTE NATURAL
Acámbaro - Zinapécuaro Lim. Edos. Gto./Mich. - Zinapécuaro						
Atlacomulco - Maravatío (Cuota) Lim. Edos. Méx./Mich. - X. C. Maravatío - Acámbaro	91.30	8.70	0.00	0.00	0.00	0.00
Atlacomulco - Morelia Lim. Edos. Méx./Mich. - Morelia	96.62	1.69	1.69	0.00	0.00	0.00
Carapan - Playa Azul	98.65	1.35	0.00	0.00	0.00	0.00
Ent. Patti - Sahuayo	98.28	0.00	1.72	0.00	0.00	0.00
Ent. Playa Azul - Manzanillo T. C. (Carapan - Playa Azul) - Lim. Edos. Mich./Col.	75.00	0.00	25.00	0.00	0.00	0.00
Huajúmbaro - San José	97.30	2.70	0.00	0.00	0.00	0.00
Irapuato - Zapotlanejo Lim. Edos. Gto./Mich. - Lim. Edos. Mich./Jal.	92.31	7.69	0.00	0.00	0.00	0.00
Jiquilpan - Colima Jiquilpan - Lim. Edos. Mich./Jal.	75.00	0.00	8.33	0.00	16.67	0.00

FUENTE: Dirección General de Servicios Técnicos, con base en los datos 2013 proporcionados por la Policía Federal

CAUSANTE PRINCIPAL DEL ACCIDENTE (en porcentaje)

2 0 1 3

M I C H O A C A N

CARRETERA Y TRAMO	CONDUCTOR	PEATON O PASAJERO	VEHICULO	CAMINO	IRRUPCION DE GANADO	AGENTE NATURAL
Jiquilpan - Guadalajara Jiquilpan - Lim. Edos. Mich./Jal.	92.31	0.00	7.69	0.00	0.00	0.00
La Noria - Acámbaro Lim. Edos. Qro./Mich - Lim Edos. Mich./Gto.						
La Orilla - Las Truchas	100.00	0.00	0.00	0.00	0.00	0.00
La Piedad - Carapan	100.00	0.00	0.00	0.00	0.00	0.00
Libramiento Oriente de Zamora	100.00	0.00	0.00	0.00	0.00	0.00
Maravatío - Acámbaro Maravatío - Lim. Edos. Mich./Gto.	100.00	0.00	0.00	0.00	0.00	0.00
Maravatío - Zapotlanejo (Cuota) X. C. Maravatío - Acámbaro - Lim. Edos. Mich./Jal.	87.73	0.00	8.49	1.89	1.89	0.00
Morelia - Jiquilpan	98.16	0.92	0.92	0.00	0.00	0.00
Morelia - Pátzcuaro	95.79	2.11	1.05	0.00	1.05	0.00

FUENTE: Dirección General de Servicios Técnicos, con base en los datos 2013 proporcionados por la Policía Federal

CAUSANTE PRINCIPAL DEL ACCIDENTE (en porcentaje)

2 0 1 3

M I C H O A C A N

CARRETERA Y TRAMO	CONDUCTOR	PEATON O PASAJERO	VEHICULO	CAMINO	IRRUPCION DE GANADO	AGENTE NATURAL
Morelia - Salamanca (Cuota) T. C. (Morelia - Salamanca (Libre)) - Lim. Edos. Mich./Gto.	80.00	20.00	0.00	0.00	0.00	0.00
Morelia - Salamanca Morelia - Lim. Edos. Mich./Gto.	93.48	2.17	4.35	0.00	0.00	0.00
Nueva Italia - Lázaro Cárdenas (Cuota) (km 59.400 - km 159.200), (km 182.000 - km 212.000)	80.55	0.00	13.89	0.00	5.56	0.00
Opopeo - Puruarán	100.00	0.00	0.00	0.00	0.00	0.00
Pátzcuaro - Uruapan (Cuota)	87.09	0.00	9.68	0.00	3.23	0.00
Pátzcuaro - Uruapan	100.00	0.00	0.00	0.00	0.00	0.00
Quiroga - Tepalcatepec	93.84	1.54	1.54	0.00	3.08	0.00
Rinconada - La Piedad	92.86	0.00	0.00	0.00	7.14	0.00

FUENTE: Dirección General de Servicios Técnicos, con base en los datos 2013 proporcionados por la Policía Federal

CAUSANTE PRINCIPAL DEL ACCIDENTE (en porcentaje)

2 0 1 3

M I C H O A C A N

CARRETERA Y TRAMO	CONDUCTOR	PEATON O PASAJERO	VEHICULO	CAMINO	IRRUPCION DE GANADO	AGENTE NATURAL
T. C. (Zihuatanejo - La Mira) - Lázaro Cárdenas	90.62	3.13	6.25	0.00	0.00	0.00
Toluca - Cd. Altamirano Lim. Edos. Gro./Mich. - Lim. Edos. Mich./Gro.						
Toluca - Morelia Lim. Edos. Méx./Mich. - Morelia	100.00	0.00	0.00	0.00	0.00	0.00
Uruapan - Nueva Italia (Cuota)	80.00	0.00	20.00	0.00	0.00	0.00
Zamora - Vista Hermosa	100.00	0.00	0.00	0.00	0.00	0.00
Zihuatanejo - La Mira Lim. Edos. Gro./Mich. - La Mira	95.00	2.50	0.00	2.50	0.00	0.00
Zitácuaro - Cd. Altamirano						

TOTAL DE CAUSANTES PRINCIPALES DEL ACCIDENTE (en porcentaje)

M I C H O A C A N	93.64	1.35	3.66	0.29	1.06	0.00

FUENTE: Dirección General de Servicios Técnicos, con base en los datos 2013 proporcionados por la Policía Federal

DATOS DEL LUGAR DEL ACCIDENTE Y CONTROL DEL TRANSITO

2013

MICHOACAN

CARRETERA Y TRAMO	ALINEAMIENTO VERTICAL					ALINEAMIENTO HORIZONTAL												CONTROL DE TRANSITO EXISTENTE												
	PENDIENTE	CIMA	COLUMPIO	A NIVEL	OTROS	TANGENTE	CURVA ABIERTA	CURVA CERRADA	ENTRONQUE	PUENTE O TUNEL	INTERSECCION	CALLEJON	ACCESO PRIVADO	CRUCE FFCC	ZONA PORTUARIA	TRAMO EN CONSTRUCCION	OTRO	SEÑAL INFORMATIVA	SEÑAL PREVENTIVA	SEÑAL RESTRICTIVA	SEMAFORO	AGENTE O GUARDAVIA	BARRERA O ISLETA	RAYAS LATERALES	RAYA CENTRAL	VIBRADORES	ABANDERAMIENTO	BANDEREROS	OTRO CONTROL	SIN CONTROL
Acámbaro - Zinapécuaro Lim. Edos. Gto./Mich. - Zinapécuaro																														
Atlacomulco - Maravatío (Cuota) Lim. Edos. Méx./Mich. - X. C. Maravatío - Acámbaro																														
Atlacomulco - Morelia Lim. Edos. Méx./Mich. - Morelia																														
Carapan - Playa Azul																		1	1	1										
Ent. Patti - Sahuayo																														
Ent. Playa Azul - Manzanillo T. C. (Carapan - Playa Azul) - Lim. Edos. Mich./Col.																														
Huajúmbaro - San José																														
Irapuato - Zapotlanejo Lim. Edos. Gto./Mich. - Lim. Edos. Mich./Jal.																														
Jiquilpan - Colima Jiquilpan - Lim. Edos. Mich./Jal.																														
Jiquilpan - Guadalajara Jiquilpan - Lim. Edos. Mich./Jal.																														
La Noria - Acámbaro Lim. Edos. Qro./Mich - Lim Edos. Mich./Gto.																														
La Orilla - Las Truchas																														
La Piedad - Carapan																														

FUENTE: Dirección General de Servicios Técnicos, con base en los datos 2013 proporcionados por la Policía Federal

DATOS DEL LUGAR DEL ACCIDENTE Y CONTROL DEL TRANSITO

2013

MICHOACAN

CARRETERA Y TRAMO	ALINEAMIENTO VERTICAL					ALINEAMIENTO HORIZONTAL												CONTROL DE TRANSITO EXISTENTE												
	PENDIENTE	CIMA	COLUMPIO	A NIVEL	OTROS	TANGENTE	CURVA ABIERTA	CURVA CERRADA	ENTRONQUE	PUENTE O TUNEL	INTERSECCION	CALLEJON	ACCESO PRIVADO	CRUCE FFCC	ZONA PORTUARIA	TRAMO EN CONSTRUCCION	OTRO	SEÑAL INFORMATIVA	SEÑAL PREVENTIVA	SEÑAL RESTRICTIVA	SEMAFORO	AGENTE O GUARDAVIA	BARRERA O ISLETA	RAYAS LATERALES	RAYA CENTRAL	VIBRADORES	ABANDERAMIENTO	BANDEREROS	OTRO CONTROL	SIN CONTROL
Libramiento Oriente de Zamora																														
Maravatío - Acámbaro Maravatío - Lim. Edos. Mich./Gto.																														
Maravatío - Zapotlanejo (Cuota) X. C. Maravatío - Acámbaro - Lim. Edos. Mich./Jal.																														
Morelia - Jiquilpan																														
Morelia - Pátzcuaro																														
Morelia - Salamanca (Cuota) T. C. (Morelia - Salamanca (Libre)) - Lim. Edos. Mich./Gto.																														
Morelia - Salamanca Morelia - Lim. Edos. Mich./Gto.																														
Nueva Italia - Lázaro Cárdenas (Cuota) (km 59.400 - km 159.200), (km 182.000 - km 212.000)																														
Opopeo - Puruarán																														
Pátzcuaro - Uruapan (Cuota)																														
Pátzcuaro - Uruapan																														
Quiroga - Tepalcatepec																														
Rinconada - La Piedad																														

FUENTE: Dirección General de Servicios Técnicos, con base en los datos 2013 proporcionados por la Policía Federal

DATOS DEL LUGAR DEL ACCIDENTE Y CONTROL DEL TRANSITO

2013

M I C H O A C A N

CARRETERA Y TRAMO	ALINEAMIENTO VERTICAL					ALINEAMIENTO HORIZONTAL												CONTROL DE TRANSITO EXISTENTE												
	PENDIENTE	CIMA	COLUMPIO	A NIVEL	OTROS	TANGENTE	CURVA ABIERTA	CURVA CERRADA	ENTRONQUE	PUENTE O TUNEL	INTERSECCION	CALLEJON	ACCESO PRIVADO	CRUCE FFCC	ZONA PORTUARIA	TRAMO EN CONSTRUCCION	OTRO	SEÑAL INFORMATIVA	SEÑAL PREVENTIVA	SEÑAL RESTRICTIVA	SEMAFORO	AGENTE O GUARDAVIA	BARRERA O ISLETA	RAYAS LATERALES	RAYA CENTRAL	VIBRADORES	ABANDERAMIENTO	BANDEREROS	OTRO CONTROL	SIN CONTROL
T. C. (Zihuatanejo - La Mira) - Lázaro Cárdenas																														
Toluca - Cd. Altamirano Lim. Edos. Gro./Mich. - Lim. Edos. Mich./Gro.																														
Toluca - Morelia Lim. Edos. Méx./Mich. - Morelia																														
Uruapan - Nueva Italia (Cuota)																														
Zamora - Vista Hermosa																														
Zihuatanejo - La Mira Lim. Edos. Gro./Mich. - La Mira																														
Zitácuaro - Cd. Altamirano																														
TOTAL DATOS DEL LUGAR DEL ACCIDENTE Y CONTROL DEL TRANSITO																														
M I C H O A C A N																		1	1	1										

FUENTE: Dirección General de Servicios Técnicos, con base en los datos 2013 proporcionados por la Policía Federal

CIRCUNSTANCIAS QUE CONTRIBUYERON AL ACCIDENTE

2013

MICHOACAN

CARRETERA Y TRAMO	DEL CONDUCTOR O PEATON														DEL VEHICULO										DEL CAMINO							AGENTE NATURAL					
	IMPRUDENCIA O INTENCION	VELOCIDAD EXCESIVA	INVADIO CARRIL CONTRARIO	REBASO INDEBIDAMENTE	NO RESPETO SEÑAL DE ALTO	NO RESPETO SEMAFORO	NO CEDIO EL PASO	NO GUARDO DISTANCIA	VIRO INDEBIDAMENTE	MAL ESTACIONADO	ESTADO DE EBRIEDAD	BAJO EFECTO DE DROGAS	DORMITANDO	DESLUMBRAMIENTO	LLANTAS	FRENOS	DIRECCION	SUSPENSION	LUCES	EJES	TRANSMISION	MOTOR	SOBRECUPO O SOBRECARGA	EXCESO DE DIMENSIONES	IRRUPCION DE GANADO	DESPERFECTOS	FALTA DE SEÑALES	OBJETOS EN EL CAMINO	MOJADO	RESBALOSO	OTROS	LLUVIA	NIEVE O GRANIZO	NIEBLA O HUMO	TOLVANERA	VIENTOS FUERTES	OTROS
Acámbaro - Zinapécuaro Lim. Edos. Gto./Mich. - Zinapécuaro																																				
Atlacomulco - Maravatío (Cuota) Lim. Edos. Méx./Mich. - X. C. Maravatío - Acámbaro		17	1				1	1			1																									
Atlacomulco - Morelia Lim. Edos. Méx./Mich. - Morelia	2	37	12				3	1	1				1		1																					
Carapan - Playa Azul	7	44	18		1		1		2																											
Ent. Patti - Sahuayo	1	23	11				6	13	2		1										1															
Ent. Playa Azul - Manzanillo T. C. (Carapan - Playa Azul) - Lim. Edos. Mich./Col.		6	3												1						1	1														
Huajúmbaro - San José		23	1				6	3	1		1		1																							
Irapuato - Zapotlanejo Lim. Edos. Gto./Mich. - Lim. Edos. Mich./Jal.		9		1			1	1																												
Jiquilpan - Colima Jiquilpan - Lim. Edos. Mich./Jal.		6	2				1															1			2											
Jiquilpan - Guadalajara Jiquilpan - Lim. Edos. Mich./Jal.	1	9	3				5	3			2		1										2													
La Noria - Acámbaro Lim. Edos. Qro./Mich - Lim Edos. Mich./Gto.																																				
La Orilla - Las Truchas		9	2	1			2	1	2		2		1																							
La Piedad - Carapan		10	2				1		1																											
Libramiento Oriente de Zamora		8					2	1	1		1																									
Maravatío - Acámbaro Maravatío - Lim. Edos. Mich./Gto.		2	1						1																											
Maravatío - Zapotlanejo (Cuota) X. C. Maravatío - Acámbaro - Lim. Edos. Mich./Jal.		80	1				1	9					2		6						2	1			2			2								
Morelia - Jiquilpan	1	53	22	2			13	6	5	2	2		1										1													
Morelia - Pátzcuaro	2	72	1				4	3	3	1	4		1		1										1											
Morelia - Salamanca (Cuota) T. C. (Morelia - Salamanca (Libre)) - Lim. Edos. Mich./Gto.		4																																		

FUENTE: Dirección General de Servicios Técnicos, con base en los datos 2013 proporcionados por la Policía Federal

CIRCUNSTANCIAS QUE CONTRIBUYERON AL ACCIDENTE

2 0 1 3

M I C H O A C A N

CARRETERA Y TRAMO	DEL CONDUCTOR O PEATON														DEL VEHICULO										DEL CAMINO							AGENTE NATURAL					
	IMPRUDENCIA O INTENCION	VELOCIDAD EXCESIVA	INVADIO CARRIL CONTRARIO	REBASO INDEBIDAMENTE	NO RESPETO SEÑAL DE ALTO	NO RESPETO SEMAFORO	NO CEDIO EL PASO	NO GUARDO DISTANCIA	VIRO INDEBIDAMENTE	MAL ESTACIONADO	ESTADO DE EBRIEDAD	BAJO EFECTO DE DROGAS	DORMITANDO	DESLUMBRAMIENTO	LLANTAS	FRENOS	DIRECCION	SUSPENSION	LUCES	EJES	TRANSMISION	MOTOR	SOBRECUPO O SOBRECARGA	EXCESO DE DIMENSIONES	IRRUPCION DE GANADO	DESPERFECTOS	FALTA DE SEÑALES	OBJETOS EN EL CAMINO	MOJADO	RESBALOSO	OTROS	LLUVIA	NIEVE O GRANIZO	NIEBLA O HUMO	TOLVANERA	VIENTOS FUERTES	OTROS
Morelia - Salamanca Morelia - Lim. Edos. Mich./Gto.		33	4				2	3	1						1							1															
Nueva Italia - Lázaro Cárdenas (Cuota) (km 59.400 - km 159.200), (km 182.000 - km 212.000)		23	4					1					1		1							4			2												
Opopeo - Puruarán		3																																				
Pátzcuaro - Uruapan (Cuota)	1	22	2					1	1													3			1												
Pátzcuaro - Uruapan	1	30	5	1			4																														
Quiroga - Tepalcatepec	1	41	8				3	4	2		1		1									1			2												
Rinconada - La Piedad	1	8	1	2				1																	1												
T. C. (Zihuatanejo - La Mira) - Lázaro Cárdenas		16	3				2	6	1		1										1	1															
Toluca - Cd. Altamirano Lim. Edos. Gro./Mich. - Lim. Edos. Mich./Gro.																																					
Toluca - Morelia Lim. Edos. Méx./Mich. - Morelia		4	2																																		
Uruapan - Nueva Italia (Cuota)	1	18	2	1				1					1		3						2	1															
Zamora - Vista Hermosa		8	4				1																														
Zihuatanejo - La Mira Lim. Edos. Gro./Mich. - La Mira	1	15	14	2			3	1	1		1																	1									
Zitácuaro - Cd. Altamirano																																					

TOTAL DE CIRCUNSTANCIAS QUE CONTRIBUYERON AL ACCIDENTE

M I C H O A C A N	20	633	129	10	1		62	60	25	3	17		11		14						7	14	3		11			3									

FUENTE: Dirección General de Servicios Técnicos, con base en los datos 2013 proporcionados por la Policía Federal

ACCIDENTES POR TIPO DE VEHICULO

2 0 1 3

M I C H O A C A N

CARRETERA Y TRAMO	ACCIDENTES	ACCIDENTES POR TIPO DE VEHICULO																							
		A	A-A	A-B	A-C	A-B-C	B	B-B	B-C	C	C-C	A-M	A-O	A-B-O	A-C-O	A-M-O	B-M	B-O	C-M	C-O	M	M-M	M-O	O	O-O
Acámbaro - Zinapécuaro Lim. Edos. Gto./Mich. - Zinapécuaro	0																								
Atlacomulco - Maravatío (Cuota) Lim. Edos. Méx./Mich. - X. C. Maravatío - Acámbaro	23	5	1		3					8	4		1							1					
Atlacomulco - Morelia Lim. Edos. Méx./Mich. - Morelia	59	11	12	3	16					8	4		4						1						
Carapan - Playa Azul	74	10	4	4	13	12		1	6	14	7		1											2	
Ent. Patti - Sahuayo	58	9	5		9					8	11	4	3				1		2	3			3		
Ent. Playa Azul - Manzanillo T. C. (Carapan - Playa Azul) - Lim. Edos. Mich./Col.	12	2			2		1			5	2														
Huajúmbaro - San José	37	8	3		9		1		1	8	1	1	2							1		1		1	
Irapuato - Zapotlanejo Lim. Edos. Gto./Mich. - Lim. Edos. Mich./Jal.	13	4								1	1	1	1							1	1		1	1	1
Jiquilpan - Colima Jiquilpan - Lim. Edos. Mich./Jal.	12	2	1		2					5	1	1													
Jiquilpan - Guadalajara Jiquilpan - Lim. Edos. Mich./Jal.	26	3	4		4		1			5	3	2							2			1	1		

FUENTE: Dirección General de Servicios Técnicos, con base en los datos 2013 proporcionados por la Policía Federal

ACCIDENTES POR TIPO DE VEHICULO

2 0 1 3

M I C H O A C A N

CARRETERA Y TRAMO	ACCIDENTES	ACCIDENTES POR TIPO DE VEHICULO																							
		A	A-A	A-B	A-C	A-B-C	B	B-B	B-C	C	C-C	A-M	A-O	A-B-O	A-C-O	A-M-O	B-M	B-O	C-M	C-O	M	M-M	M-O	O	O-O
La Noria - Acámbaro Lim. Edos. Qro./Mich - Lim Edos. Mich./Gto.	0																								
La Orilla - Las Truchas	20	2	4		6					3			1						1		2	1			
La Piedad - Carapan	14	1		1	2					4			2						3				1		
Libramiento Oriente de Zamora	13	2			3					2	2	1									1		1		1
Maravatío - Acámbaro Maravatío - Lim. Edos. Mich./Gto.	4		1		1					1													1		
Maravatío - Zapotlanejo (Cuota) X. C. Maravatío - Acámbaro - Lim. Edos. Mich./Jal.	106	54	4		3		1		5	21	5	1	6							5	1				
Morelia - Jiquilpan	109	20	17		27		1		1	17	7	3	3		2		1		6	2	2				
Morelia - Pátzcuaro	95	32	13		7	1			1	24	5	1	6							1	2				2
Morelia - Salamanca (Cuota) T. C. (Morelia - Salamanca (Libre)) - Lim. Edos. Mich./Gto.	5		1				1			2															1
Morelia - Salamanca Morelia - Lim. Edos. Mich./Gto.	46	12	5	1	7		1		2	7	4	1	1						1		2				2

FUENTE: Dirección General de Servicios Técnicos, con base en los datos 2013 proporcionados por la Policía Federal

ACCIDENTES POR TIPO DE VEHICULO

2 0 1 3

M I C H O A C A N

CARRETERA Y TRAMO	ACCIDENTES	ACCIDENTES POR TIPO DE VEHICULO																							
		A	A-A	A-B	A-C	A-B-C	B	B-B	B-C	C	C-C	A-M	A-O	A-B-O	A-C-O	A-M-O	B-M	B-O	C-M	C-O	M	M-M	M-O	O	O-O
Nueva Italia - Lázaro Cárdenas (Cuota) (km 59.400 - km 159.200), (km 182.000 - km 212.000)	36	11	4		4				2	11	3				1										
Opopeo - Puruarán	3	1							1		1														
Pátzcuaro - Uruapan (Cuota)	31	5	5	1	6	2			4	4	3		1												
Pátzcuaro - Uruapan	41	5	6	1	5	6				13	2		1							1				1	
Quiroga - Tepalcatepec	65	13	7		11				1	13	7	2	2		1				3	1	2		1		1
Rinconada - La Piedad	14	3			2				1	4	2		1							1					
T. C. (Zihuatanejo - La Mira) - Lázaro Cárdenas	32	4	5		12					4	1				1				2		3				
Toluca - Cd. Altamirano Lim. Edos. Gro./Mich. - Lim. Edos. Mich./Gro.	0																								
Toluca - Morelia Lim. Edos. Méx./Mich. - Morelia	6	1			2					1	1	1													
Uruapan - Nueva Italia (Cuota)	30	9		4	5	5			2	3	1													1	

FUENTE: Dirección General de Servicios Técnicos, con base en los datos 2013 proporcionados por la Policía Federal

ACCIDENTES POR TIPO DE VEHICULO

2 0 1 3

M I C H O A C A N

CARRETERA Y TRAMO	ACCIDENTES	ACCIDENTES POR TIPO DE VEHICULO																							
		A	A-A	A-B	A-C	A-B-C	B	B-B	B-C	C	C-C	A-M	A-O	A-B-O	A-C-O	A-M-O	B-M	B-O	C-M	C-O	M	M-M	M-O	O	O-O
Zamora - Vista Hermosa	13	3			2					3	2	1	1						1						
Zihuatanejo - La Mira Lim. Edos. Gro./Mich. - La Mira	40	6	6		12					2	5	4							1			1	2	1	
Zitácuaro - Cd. Altamirano	0																								

TOTAL DE ACCIDENTES POR TIPO DE VEHICULO

TOTALES	1,037	238	108	15	175	26	7	1	27	201	85	24	37		5		2		23	17	16	4	11	7	8
PORCENTAJES	100.00	22.95	10.41	1.45	16.88	2.51	0.68	0.10	2.60	19.38	8.20	2.31	3.57	0.00	0.48	0.00	0.19	0.00	2.22	1.64	1.54	0.39	1.06	0.68	0.77

TIPO DE VEHICULO

A.- AUTOMOVIL

B.- AUTOBUSES

C.- CAMION SENCILLO Y COMBINADO, FURGONETA Y PICK-UP

M.- MOTOCICLETAS Y BICICLETAS

O.- OTROS (MAQ. AGRICOLA, DE CONST, TREN, VEH. FUGADOS DEL SITIO)

FUENTE: Dirección General de Servicios Técnicos, con base en los datos 2013 proporcionados por la Policía Federal

TIPO DE VEHICULOS INVOLUCRADOS

2 0 1 3

M I C H O A C A N

CARRETERA	TOTAL DE TIPO DE VEHICULOS INVOLUCRADOS																																													TOTAL DE VEH.
	A	A-A		A-B		A-C		A-B-C			B	B-B		B-C		C	C-C		A-M		A-O		A-B-O			A-C-O			A-M-O			B-M		B-O		C-M		C-O		M	M-M		M-O		O	O-O		
Acámbaro - Zinapécuaro Lim. Edos. Gto./Mich. - Zinapécuaro																																															0
Atlacomulco - Maravatío (Cuota) Lim. Edos. Méx./Mich. - X. C. Maravatío - Acámbaro	5	1	1			3	3									8	4	4			1	1															1	1									33
Atlacomulco - Morelia Lim. Edos. Méx./Mich. - Morelia	11	12	13	3	3	17	16									8	4	4			4	4													1	1										101
Carapan - Playa Azul	10	4	4	5	4	14	14	16	13	17		1	1	6	12	14	7	7			1	1																						8			159
Ent. Patti - Sahuayo	9	5	6			9	10									8	11	11	4	4	4	3									1	1			3	2	5	3				3	3				105
Ent. Playa Azul - Manzanillo T. C. (Carapan - Playa Azul) - Lim. Edos. Mich./Col.	2					2	2				1					5	2	2																													16
Huajúmbaro - San José	8	3	3			11	10				1			1	1	8	1	1	1	1	2	2															1	1		1	1			3			61
Irapuato - Zapotlanejo Lim. Edos. Gto./Mich. - Lim. Edos. Mich./Jal.	4															1	1	1	1	1	1	1															1	1	1			1	1	1	1	1	19
Jiquilpan - Colima Jiquilpan - Lim. Edos. Mich./Jal.	2	1	2			2	2									5	1	1	1	1																											18
Jiquilpan - Guadalajara Jiquilpan - Lim. Edos. Mich./Jal.	3	4	4			4	4				1					5	3	3	2	2															2	2				1	1	1	1				43
La Noria - Acámbaro Lim. Edos. Qro./Mich - Lim Edos. Mich./Gto.																																															0
La Orilla - Las Truchas	2	4	4			6	6									3					1	1													1	1			2	1	1						33
La Piedad - Carapan	1			1	1	2	2									4					2	3													3	3						1	6				29
Libramiento Oriente de Zamora	2					5	5									2	2	2	1	1																			1			1	1		1	1	25

FUENTE: Dirección General de Servicios Técnicos, con base en los datos 2013 proporcionados por la Policía Federal

TIPO DE VEHICULOS INVOLUCRADOS

2013

MICHOACAN

CARRETERA	TOTAL DE TIPO DE VEHICULOS INVOLUCRADOS																																															TOTAL DE VEH.
	A	A-A		A-B		A-C		A-B-C			B	B-B		B-C		C	C-C		A-M		A-O		A-B-O			A-C-O			A-M-O			B-M		B-O		C-M		C-O		M	M-M		M-O		O	O-O		
Maravatío - Acámbaro Maravatío - Lim. Edos. Mich./Gto.		1	1			1	1									1																												1	1				7
Maravatío - Zapotlanejo (Cuota) X. C. Maravatío - Acámbaro - Lim. Edos. Mich./Jal.	54	4	5			3	5				1			5	5	21	5	6	1	1	6	6															5	5	1								139
Morelia - Jiquilpan	20	17	18			29	29				1			1	1	17	7	7	3	3	3	3				3	2	3				1	1			6	6	2	2	2								187
Morelia - Pátzcuaro	32	13	14			7	9	1	1	1				1	1	24	5	5	1	1	6	6															1	1	2						2	2	136
Morelia - Salamanca (Cuota) T. C. (Morelia - Salamanca (Libre)) - Lim. Edos. Mich./Gto.		1	1								1					2																														1	1	7
Morelia - Salamanca Morelia - Lim. Edos. Mich./Gto.	12	5	5	3	1	7	8				1			2	2	7	4	4	1	1	1	1													1	1			2						2	3	74
Nueva Italia - Lázaro Cárdenas (Cuota) (km 59.400 - km 159.200), (km 182.000 - km 212.000)	11	4	6			4	6							2	2	11	3	3								1	1	1																				55
Opopeo - Puruarán	1													1	1		1	1																															5
Pátzcuaro - Uruapan (Cuota)	5	5	13	2	1	13	7	2	2	3				5	7	4	3	3			1	1																											77
Pátzcuaro - Uruapan	5	6	6	2	1	6	5	7	6	8						13	2	2			1	1															1	1						3			76
Quiroga - Tepalcatepec	13	7	9			13	12							1	1	13	7	7	2	2	2	2				1	1	1								3	3	1	1	2			1	1		1	1	108
Rinconada - La Piedad	3					2	3							1	1	4	2	2			1	1															1	1									22
T. C. (Zihuatanejo - La Mira) - Lázaro Cárdenas	4	5	5			18	13									4	1	1								1	1	1								2	2			3								61
Toluca - Cd. Altamirano Lim. Edos. Gro./Mich. - Lim. Edos. Mich./Gro.																																																0

FUENTE: Dirección General de Servicios Técnicos, con base en los datos 2013 proporcionados por la Policía Federal

TIPO DE VEHICULOS INVOLUCRADOS

2 0 1 3

M I C H O A C A N

CARRETERA	TOTAL DE TIPO DE VEHICULOS INVOLUCRADOS																																													TOTAL DE VEH.
	A	A-A		A-B		A-C		A-B-C			B	B-B		B-C		C	C-C		A-M		A-O		A-B-O			A-C-O			A-M-O			B-M		B-O		C-M		C-O		M	M-M		M-O		O	O-O		
Toluca - Morelia Lim. Edos. Méx./Mich. - Morelia	1					2	2									1	1	1	1	1																											10
Uruapan - Nueva Italia (Cuota)	9			7	4	5	5	6	5	7				2	4	3	1	2																											4			64
Zamora - Vista Hermosa	3					2	2									3	2	2	1	1	1	1													1	1											20
Zihuatanejo - La Mira Lim. Edos. Gro./Mich. - La Mira	6	6	7			15	13									2	5	5	4	4															1	1				1	1	2	2	1			76
Zitácuaro - Cd. Altamirano																																														0

TOTAL DE TIPO DE VEHICULOS INVOLUCRADOS

TOTALES	238	108	127	23	15	202	194	32	27	36	7	1	1	28	38	201	85	87	24	24	38	38				6	5	6				2	2			24	23	19	17	16	4	4	11	16	20	8	9	1766
	238	235		38		396		95			7	2		66		201	172		48		76					17						4				47		36		16	8		27		20	17		1766

TIPO DE VEHICULO

A.- AUTOMOVIL

B.- AUTOBUSES

C.- CAMION SENCILLO Y COMBINADO, FURGONETA Y PICK-UP

M.- MOTOCICLETAS Y BICICLETAS

O.- OTROS (MAQ. AGRICOLA, DE CONST, TREN, VEH. FUGADOS DEL SITIO)

TIPO DE VEHICULO	TOTAL DE VEHICULOS	PORCENTAJE %
A	798	45.19%
B	81	4.59%
C	689	39.02%
M	84	4.76%
O	114	6.46%
Total	1766	100.00%

FUENTE: Dirección General de Servicios Técnicos, con base en los datos 2013 proporcionados por la Policía Federal

RESUMEN DE ACCIDENTES DE TRANSITO 2 0 1 3
RED DE CARRETERA FEDERAL LIBRE Y DE CUOTA

M I C H O A C A N

CLASIFICACION	LONGITUD (km)	ACCIDENTES	HERIDOS	MUERTOS	DAÑOS MATERIALES (MILLONES $)	VEH/km (MILLONES)	INDICE DE ACCIDENTES (A)
CUOTA	542.850	231	327	79	18.7440	1,343.274	0.172
LIBRE	2,276.500	806	815	178	31.8693	6,390.774	0.126
RESUMEN DEL ESTADO	2,819.350	1,037	1,142	257	50.6133	7,734.049	0.134

NOTA:

(A) INDICE DE ACCIDENTES POR MILLON DE VEHICULOS - KILOMETRO

FUENTE: Dirección General de Servicios Técnicos, con base en los datos 2013 proporcionados por la Policía Federal