E S T A D I S T I C A

A C C I D E N T E S D E T R A N S I T O

2 0 1 3

O A X A C A

ACCIDENTES DE TRANSITO

2 0 1 3

O A X A C A

CARRETERA Y TRAMO	LONGITUD DEL CAMINO	VEH-km MILLONES	ACCIDENTES				SALDOS			INDICES POR 10^6 DE VEH-KM		INDICES POR 10^5 DE		
			TOTAL	CON MUERTOS	SOLO CON HERIDOS	EQUIVALENTES (1)	MUERTOS	HERIDOS	DAÑOS MATERIALES (MILLONES $)	ACCIDENTES	PELIGROSIDAD	ACCIDENTES MORTALES	MUERTOS	HERIDOS
Buenavista - Tuxtepec Lim. Edos. Ver./Oax. - Tuxtepec	6.250	18.120	2	0	1	6	0	2	0.0400	0.110	0.331	0.000	0.000	0.011
Cd. Alemán - Sayula Lim. Edos. Ver./Oax. - Lim. Edos. Oax./Ver.	41.360	82.059	6	1	1	14	1	1	0.3640	0.073	0.171	0.001	0.001	0.001
Coatzacoalcos - Salina Cruz Lim. Edos. Ver./Oax. - Salina Cruz	162.450	558.192	105	16	53	463	21	116	5.5460	0.188	0.829	0.003	0.004	0.021
Cuacnopalan - Oaxaca (Cuota) Lim. Edos. Pue./Oax. - T. C. (Huajuapan de León - Oaxaca)	159.200	275.662	66	10	36	338	13	97	4.2110	0.239	1.226	0.004	0.005	0.035
Ent. La Ventosa - San Pedro Tapanatepec	91.800	164.149	23	1	10	59	1	15	1.4195	0.140	0.359	0.001	0.001	0.009
Huajuapan de León - Oaxaca	190.600	533.994	82	8	53	376	9	120	2.5785	0.154	0.704	0.002	0.002	0.023
Juchitán - Ixtepec	16.000	57.917	8	1	2	26	1	6	0.2605	0.138	0.449	0.002	0.002	0.010
La Granja - Temascal Lim. Edos. Ver./Oax. - Temascal	18.000	20.144	0	0	0					0.000		0.000		
Las Cruces - Pinotepa Nacional Lim. Edos. Gro./Oax. - Pinotepa Nacional	44.700	49.269	3	1	2	15	1	3	0.1200	0.061	0.304	0.002	0.002	0.006
Libramiento de Pochutla	5.200	1.405	0	0	0					0.000		0.000		
Libramiento de Santa Maria del Tule	5.800	32.145	0	0	0					0.000		0.000		
Oaxaca - Puerto Ángel	245.400	598.033	92	13	51	416	13	123	2.9910	0.154	0.696	0.002	0.002	0.021

FUENTE: Dirección General de Servicios Técnicos, con base en los datos 2013 proporcionados por la Policía Federal

ACCIDENTES DE TRANSITO

2 0 1 3

O A X A C A

CARRETERA Y TRAMO	LONGITUD DEL CAMINO	VEH-km MILLONES	ACCIDENTES				SALDOS			INDICES POR 10^6 DE VEH-KM		INDICES POR 10^5 DE		
			TOTAL	CON MUERTOS	SOLO CON HERIDOS	EQUIVALENTES (1)	MUERTOS	HERIDOS	DAÑOS MATERIALES (MILLONES $)	ACCIDENTES	PELIGROSIDAD	ACCIDENTES MORTALES	MUERTOS	HERIDOS
Oaxaca - Tehuantepec	250.600	483.710	113	18	65	563	23	156	9.0260	0.234	1.164	0.004	0.005	0.032
Puebla - Huajuapan de León Lim. Edos. Pue./Oax. - Huajuapan de León	19.000	21.339	2	0	1	12	0	5	0.0650	0.094	0.562	0.000	0.000	0.023
Ramal a Asunción Ixtaltepec	9.700	15.610	0	0	0					0.000		0.000		
Salina Cruz - La Ventosa (Cuota)	75.390	41.002	9	0	5	43	0	17	0.6060	0.220	1.049	0.000	0.000	0.042
San Pablo Villa de Mitla - T. C. (Tuxtepec - Palomares) T. C. (Oaxaca - Tehuantepec) - Lim. Edos. Oax./Ver.	217.700	151.442	3	0	2	15	0	6	0.1050	0.020	0.099	0.000	0.000	0.004
Santiago Pinotepa Nacional - Salina Cruz	394.000	535.371	73	11	30	265	12	60	3.1665	0.136	0.495	0.002	0.002	0.011
T. C. (Oaxaca - Puerto Ángel) - Puerto Escondido	78.400	133.658	19	4	13	121	7	30	0.9390	0.142	0.905	0.003	0.005	0.022
Tapanatepec - Talismán Tapanatepec - Lim. Edos. Oax./Chis.	25.900	42.834	9	3	4	53	4	10	0.3415	0.210	1.237	0.007	0.009	0.023
Tapanatepec - Tuxtla Gutiérrez Tapanatepec - Lim. Edos. Oax./Chis.	17.900	19.823	0	0	0					0.000		0.000		
Tehuacán - Huajuapan de León Lim. Edos. Pue./Oax. - T. C. (Huajuapan de León - Oaxaca)	63.600	76.826	6	1	3	20	1	4	0.3770	0.078	0.260	0.001	0.001	0.005
Tehuacán - Huitzo Lim. Edos. Pue./Oax. - T. C. Huajuapan de León - Oaxaca	141.810	125.122	5	0	3	15	0	5	0.1490	0.040	0.120	0.000	0.000	0.004
Teotitlán de Flores Magón - Tuxtepec (km 0.000 - Km 2.000), (km 10.000 - km 185.000)	165.000	191.335	19	5	10	131	7	35	0.7010	0.099	0.685	0.003	0.004	0.018

FUENTE: Dirección General de Servicios Técnicos, con base en los datos 2013 proporcionados por la Policía Federal

ACCIDENTES DE TRANSITO

2 0 1 3

O A X A C A

CARRETERA Y TRAMO	LONGITUD DEL CAMINO	VEH-km MILLONES	ACCIDENTES				SALDOS			INDICES POR 10^6 DE VEH-KM		INDICES POR 10^5 DE		
			TOTAL	CON MUERTOS	SOLO CON HERIDOS	EQUIVALENTES (1)	MUERTOS	HERIDOS	DAÑOS MATERIALES (MILLONES $)	ACCIDENTES	PELIGROSIDAD	ACCIDENTES MORTALES	MUERTOS	HERIDOS
Tuxtepec - Ent. Palomares (km 0.000 - km 40.000), (km 87.000 - km 175.000)	128.000	112.398	15	4	9	89	6	19	0.5620	0.133	0.792	0.004	0.005	0.017
Tuxtepec - T. C. (Oaxaca - Tehuantepec)	212.700	220.141	26	5	13	156	11	32	1.0710	0.118	0.709	0.002	0.005	0.015
Yucudaa - Santiago Pinotepa Nacional	268.000	222.204	10	1	7	54	1	19	0.5585	0.045	0.243	0.001	0.001	0.009

TOTAL DE ACCIDENTES DE TRANSITO

O A X A C A	3,054.460	4,783.903	696	103	374	3,250	132	881	35.1980	0.145	0.679	0.002	0.003	0.018

NOTA: (1) ACCIDENTES EQUIVALENTES
UN MUERTO = 6 ACCIDENTES
UN HERIDO = 2 ACCIDENTES

FUENTE: Dirección General de Servicios Técnicos, con base en los datos 2013 proporcionados por la Policía Federal

ACCIDENTES Y SALDOS POR MES

2 0 1 3

O A X A C A

CARRETERA Y TRAMO	SALDOS	ENERO	FEBRERO	MARZO	ABRIL	MAYO	JUNIO	JULIO	AGOSTO	SEPTIEMBRE	OCTUBRE	NOVIEMBRE	DICIEMBRE
Buenavista - Tuxtepec Lim. Edos. Ver./Oax. - Tuxtepec	ACCIDENTES								1				1
	MUERTOS								0				0
	HERIDOS								2				0
	DAÑOS MATERIALES (MILLONES $)								0.0100				0.0300
Cd. Alemán - Sayula Lim. Edos. Ver./Oax. - Lim. Edos. Oax./Ver.	ACCIDENTES	1			1			2			1	1	
	MUERTOS	1			0			0			0	0	
	HERIDOS	0			0			0			0	1	
	DAÑOS MATERIALES (MILLONES $)	0.0020			0.0200			0.1520			0.1500	0.0400	
Coatzacoalcos - Salina Cruz Lim. Edos. Ver./Oax. - Salina Cruz	ACCIDENTES	12	9	8	9	7	10	11	14	3	6	7	9
	MUERTOS	2	5	1	0	4	3	0	1	1	1	2	1
	HERIDOS	12	8	13	17	7	12	13	13	1	5	3	12
	DAÑOS MATERIALES (MILLONES $)	0.3980	0.3260	0.2725	1.1230	0.5350	0.2365	0.6780	0.6280	0.0970	0.4200	0.2245	0.6075
Cuacnopalan - Oaxaca (Cuota) Lim. Edos. Pue./Oax. - T. C. (Huajuapan de León - Oaxaca)	ACCIDENTES	3	3	7	9	6	8	6	3	5	2	6	8
	MUERTOS	1	2	2	3	2	0	0	0	0	1	1	1
	HERIDOS	2	15	4	5	10	7	14	5	4	6	4	21
	DAÑOS MATERIALES (MILLONES $)	0.1500	0.3050	0.4000	0.4100	0.2950	0.6850	0.2500	0.3100	0.4550	0.1650	0.5110	0.2750
Ent. La Ventosa - San Pedro Tapanatepec	ACCIDENTES	1	7	3	1		2	3	1			4	1
	MUERTOS	0	1	0	0		0	0	0			0	0
	HERIDOS	0	5	0	0		2	2	0			4	2
	DAÑOS MATERIALES (MILLONES $)	0.0100	0.4250	0.5450	0.0400		0.0920	0.1115	0.0100			0.0710	0.1150
Huajuapan de León - Oaxaca	ACCIDENTES	12	6	11	10	5	5	3	3	8	6	7	6
	MUERTOS	1	1	2	1	0	0	0	0	0	1	0	3
	HERIDOS	13	3	18	20	5	15	6	8	8	6	8	10
	DAÑOS MATERIALES (MILLONES $)	0.2105	0.1960	0.5380	0.3155	0.1440	0.1500	0.1650	0.1330	0.2580	0.1310	0.2430	0.0945
Juchitán - Ixtepec	ACCIDENTES	1	2	1	2								2
	MUERTOS	0	0	0	1								0
	HERIDOS	3	0	0	3								0
	DAÑOS MATERIALES (MILLONES $)	0.0505	0.0430	0.0250	0.0420								0.1000
La Granja - Temascal Lim. Edos. Ver./Oax. - Temascal	ACCIDENTES												
	MUERTOS												
	HERIDOS												
	DAÑOS MATERIALES (MILLONES $)												
Las Cruces - Pinotepa Nacional Lim. Edos. Gro./Oax. - Pinotepa Nacional	ACCIDENTES				1			1				1	
	MUERTOS				1			0				0	
	HERIDOS				2			0				1	
	DAÑOS MATERIALES (MILLONES $)				0.0150			0.0800				0.0250	
Libramiento de Pochutla	ACCIDENTES												
	MUERTOS												
	HERIDOS												
	DAÑOS MATERIALES (MILLONES $)												

FUENTE: Dirección General de Servicios Técnicos, con base en los datos 2013 proporcionados por la Policía Federal

ACCIDENTES Y SALDOS POR MES

2 0 1 3

O A X A C A

CARRETERA Y TRAMO	SALDOS	ENERO	FEBRERO	MARZO	ABRIL	MAYO	JUNIO	JULIO	AGOSTO	SEPTIEMBRE	OCTUBRE	NOVIEMBRE	DICIEMBRE
Libramiento de Santa Maria del Tule	ACCIDENTES												
	MUERTOS												
	HERIDOS												
	DAÑOS MATERIALES (MILLONES $)												
Oaxaca - Puerto Ángel	ACCIDENTES	9	4	11	7	4	11	8	12	7	10	3	6
	MUERTOS	1	1	3	3	0	0	0	3	0	0	1	1
	HERIDOS	7	1	22	8	8	11	7	17	13	20	0	9
	DAÑOS MATERIALES (MILLONES $)	0.2130	0.0900	0.4335	0.2510	0.1320	0.3255	0.1710	0.2430	0.3780	0.4750	0.0630	0.2160
Oaxaca - Tehuantepec	ACCIDENTES	8	13	8	12	12	11	8	9	9	9	7	7
	MUERTOS	0	5	0	3	1	2	3	1	2	2	1	3
	HERIDOS	12	18	19	24	6	7	9	7	19	13	12	10
	DAÑOS MATERIALES (MILLONES $)	0.4750	0.5005	2.3460	0.6320	1.4800	0.6140	0.2500	0.3600	0.4090	0.7320	0.3315	0.8960
Puebla - Huajuapan de León Lim. Edos. Pue./Oax. - Huajuapan de León	ACCIDENTES		2										
	MUERTOS		0										
	HERIDOS		5										
	DAÑOS MATERIALES (MILLONES $)		0.0650										
Ramal a Asunción Ixtaltepec	ACCIDENTES												
	MUERTOS												
	HERIDOS												
	DAÑOS MATERIALES (MILLONES $)												
Salina Cruz - La Ventosa (Cuota)	ACCIDENTES	2	2		1	1		1				1	1
	MUERTOS	0	0		0	0		0				0	0
	HERIDOS	1	8		1	4		3				0	0
	DAÑOS MATERIALES (MILLONES $)	0.0750	0.1200		0.0750	0.1410		0.1100				0.0100	0.0750
San Pablo Villa de Mitla - T. C. (Tuxtepec - Palomares) T. C. (Oaxaca - Tehuantepec) - Lim. Edos. Oax./Ver.	ACCIDENTES	2	1										
	MUERTOS	0	0										
	HERIDOS	6	0										
	DAÑOS MATERIALES (MILLONES $)	0.0800	0.0250										
Santiago Pinotepa Nacional - Salina Cruz	ACCIDENTES	5	8	7	6	6	6	4	7	9	3	6	6
	MUERTOS	0	1	1	3	1	0	0	3	1	0	1	1
	HERIDOS	13	12	3	7	8	4	2	1	5	0	3	2
	DAÑOS MATERIALES (MILLONES $)	0.3500	0.3740	0.3090	0.2990	0.3885	0.1580	0.1460	0.3560	0.3110	0.1650	0.2170	0.0930
T. C. (Oaxaca - Puerto Ángel) - Puerto Escondido	ACCIDENTES		2	3	4	1	1	3	1			3	1
	MUERTOS		1	1	0	0	0	4	0			0	1
	HERIDOS		11	3	5	1	0	5	0			3	2
	DAÑOS MATERIALES (MILLONES $)		0.1250	0.1260	0.1430	0.0400	0.0300	0.0900	0.1150			0.2400	0.0300
Tapanatepec - Talismán Tapanatepec - Lim. Edos. Oax./Chis.	ACCIDENTES		1	1		2	2	1		1	1		
	MUERTOS		1	0		0	1	0		0	2		
	HERIDOS		0	0		6	0	0		2	2		
	DAÑOS MATERIALES (MILLONES $)		0.0005	0.1050		0.0420	0.0500	0.0800		0.0120	0.0520		

FUENTE: Dirección General de Servicios Técnicos, con base en los datos 2013 proporcionados por la Policía Federal

ACCIDENTES Y SALDOS POR MES

2 0 1 3

O A X A C A

CARRETERA Y TRAMO	SALDOS	ENERO	FEBRERO	MARZO	ABRIL	MAYO	JUNIO	JULIO	AGOSTO	SEPTIEMBRE	OCTUBRE	NOVIEMBRE	DICIEMBRE
Tapanatepec - Tuxtla Gutiérrez Tapanatepec - Lim. Edos. Oax./Chis.	ACCIDENTES												
	MUERTOS												
	HERIDOS												
	DAÑOS MATERIALES (MILLONES $)												
Tehuacán - Huajuapan de León Lim. Edos. Pue./Oax. - T. C. (Huajuapan de León - Oaxaca)	ACCIDENTES		2	3								1	
	MUERTOS		1	0								0	
	HERIDOS		1	1								2	
	DAÑOS MATERIALES (MILLONES $)		0.2700	0.0950								0.0120	
Tehuacán - Huitzo Lim. Edos. Pue./Oax. - T. C. Huajuapan de León - Oaxaca	ACCIDENTES		1				1					3	
	MUERTOS		0				0					0	
	HERIDOS		2				2					1	
	DAÑOS MATERIALES (MILLONES $)		0.0700				0.0350					0.0440	
Teotitlán de Flores Magón - Tuxtepec (km 0.000 - Km 2.000), (km 10.000 - km 185.000)	ACCIDENTES		1	2	3	3	1	3	4		1		1
	MUERTOS		0	0	1	3	2	0	0		0		1
	HERIDOS		3	4	3	5	2	0	4		2		12
	DAÑOS MATERIALES (MILLONES $)		0.0700	0.0300	0.0780	0.1100	0.0030	0.0630	0.1330		0.0140		0.2000
Tuxtepec - Ent. Palomares (km 0.000 - km 40.000), (km 87.000 - km 175.000)	ACCIDENTES		4	1	1	1	2		1	1	3		1
	MUERTOS		1	0	3	0	0		0	1	1		0
	HERIDOS		8	3	1	1	2		2	0	1		1
	DAÑOS MATERIALES (MILLONES $)		0.1810	0.0950	0.0700	0.0100	0.0600		0.0600	0.0300	0.0530		0.0030
Tuxtepec - T. C. (Oaxaca - Tehuantepec)	ACCIDENTES	1	1	5	5	3	1	4		1	3		2
	MUERTOS	1	0	5	0	0	0	0		0	5		0
	HERIDOS	2	1	7	11	0	2	6		0	3		0
	DAÑOS MATERIALES (MILLONES $)	0.0250	0.0250	0.2380	0.2180	0.1150	0.0600	0.1700		0.0150	0.1450		0.0600
Yucudaa - Santiago Pinotepa Nacional	ACCIDENTES	1	1	1	3			1		1	1		1
	MUERTOS	0	0	0	1			0		0	0		0
	HERIDOS	2	0	3	4			3		6	0		1
	DAÑOS MATERIALES (MILLONES $)	0.0250	0.0305	0.0300	0.1800			0.0230		0.0400	0.0150		0.2150

TOTAL DE ACCIDENTES Y SALDOS POR MES

O A X A C A	ACCIDENTES	58	70	72	75	51	61	59	56	45	46	50	53
	MUERTOS	7	20	15	20	11	8	7	8	5	13	6	12
	HERIDOS	73	101	100	111	61	66	70	59	58	58	42	82
	DAÑOS MATERIALES (MILLONES $)	2.0640	3.2415	5.5880	3.9115	3.4325	2.4990	2.5395	2.3580	2.0050	2.5170	2.0320	3.0100

FUENTE: Dirección General de Servicios Técnicos, con base en los datos 2013 proporcionados por la Policía Federal

ACCIDENTES POR DIA DE LA SEMANA Y CONDICIONES DE LUZ

2 0 1 3

O A X A C A

CARRETERA Y TRAMO	ACCIDENTES	DIA DE LA SEMANA							CONDICIONES DE LUZ			
		LUNES	MARTES	MIÉRCOLES	JUEVES	VIERNES	SÁBADO	DOMINGO	DE DIA	CREPUSCULO	DE NOCHE	ALUMBRADO PUBLICO
Buenavista - Tuxtepec Lim. Edos. Ver./Oax. - Tuxtepec	ACCIDENTES	1						1	1		1	0
	ACCIDENTES MORTALES	0						0	0		0	0
Cd. Alemán - Sayula Lim. Edos. Ver./Oax. - Lim. Edos. Oax./Ver.	ACCIDENTES		1	1	1	1	1	1	4	2		0
	ACCIDENTES MORTALES		0	1	0	0	0	0	0	1		0
Coatzacoalcos - Salina Cruz Lim. Edos. Ver./Oax. - Salina Cruz	ACCIDENTES	18	9	9	13	16	18	22	55	2	48	0
	ACCIDENTES MORTALES	0	2	0	3	4	4	3	7	1	8	0
Cuacnopalan - Oaxaca (Cuota) Lim. Edos. Pue./Oax. - T. C. (Huajuapan de León - Oaxaca)	ACCIDENTES	9	12	13	9	6	13	4	35	3	28	0
	ACCIDENTES MORTALES	0	2	1	1	1	3	2	4	0	6	0
Ent. La Ventosa - San Pedro Tapanatepec	ACCIDENTES	3	3	3	3	1	6	4	17	1	5	0
	ACCIDENTES MORTALES	0	0	1	0	0	0	0	1	0	0	0
Huajuapan de León - Oaxaca	ACCIDENTES	7	12	11	9	15	12	16	46	2	34	0
	ACCIDENTES MORTALES	0	3	0	0	0	2	3	4	0	4	0
Juchitán - Ixtepec	ACCIDENTES	3			1	3	1		3		5	0
	ACCIDENTES MORTALES	0			1	0	0		0		1	0
La Granja - Temascal Lim. Edos. Ver./Oax. - Temascal	ACCIDENTES											0
	ACCIDENTES MORTALES											0
Las Cruces - Pinotepa Nacional Lim. Edos. Gro./Oax. - Pinotepa Nacional	ACCIDENTES	1					2		1		2	0
	ACCIDENTES MORTALES	1					0		0		1	0
Libramiento de Pochutla	ACCIDENTES											0
	ACCIDENTES MORTALES											0
Libramiento de Santa Maria del Tule	ACCIDENTES											0
	ACCIDENTES MORTALES											0

FUENTE: Dirección General de Servicios Técnicos, con base en los datos 2013 proporcionados por la Policía Federal

ACCIDENTES POR DIA DE LA SEMANA Y CONDICIONES DE LUZ

2 0 1 3

O A X A C A

CARRETERA Y TRAMO	ACCIDENTES	DIA DE LA SEMANA							CONDICIONES DE LUZ			
		LUNES	MARTES	MIÉRCOLES	JUEVES	VIERNES	SÁBADO	DOMINGO	DE DIA	CREPUSCULO	DE NOCHE	ALUMBRADO PUBLICO
Oaxaca - Puerto Ángel	ACCIDENTES	13	8	6	16	11	16	22	34	1	57	0
	ACCIDENTES MORTALES	1	1	0	6	2	0	3	4	1	8	0
Oaxaca - Tehuantepec	ACCIDENTES	11	16	12	14	16	15	29	52	5	56	0
	ACCIDENTES MORTALES	0	4	2	4	2	1	5	3	2	13	0
Puebla - Huajuapan de León Lim. Edos. Pue./Oax. - Huajuapan de León	ACCIDENTES			1				1			2	0
	ACCIDENTES MORTALES			0				0			0	0
Ramal a Asunción Ixtaltepec	ACCIDENTES											0
	ACCIDENTES MORTALES											0
Salina Cruz - La Ventosa (Cuota)	ACCIDENTES	2		3	1	1	1	1	4		5	0
	ACCIDENTES MORTALES	0		0	0	0	0	0	0		0	0
San Pablo Villa de Mitla - T. C. (Tuxtepec - Palomares) T. C. (Oaxaca - Tehuantepec) -	ACCIDENTES	1						2	3			0
	ACCIDENTES MORTALES	0						0	0			0
Santiago Pinotepa Nacional - Salina Cruz	ACCIDENTES	10	9	10	8	15	12	9	36	3	34	0
	ACCIDENTES MORTALES	0	1	2	2	3	3	0	4	1	6	0
T. C. (Oaxaca - Puerto Ángel) - Puerto Escondido	ACCIDENTES	3	2	1	1	4	4	4	7		12	0
	ACCIDENTES MORTALES	0	0	0	0	0	2	2	0		4	0
Tapanatepec - Talismán Tapanatepec - Lim. Edos. Oax./Chis.	ACCIDENTES	1	2	1	1	1	2	1	4		5	0
	ACCIDENTES MORTALES	0	0	0	0	0	2	1	2		1	0
Tapanatepec - Tuxtla Gutiérrez Tapanatepec - Lim. Edos. Oax./Chis.	ACCIDENTES											0
	ACCIDENTES MORTALES											0
Tehuacán - Huajuapan de León Lim. Edos. Pue./Oax. - T. C. (Huajuapan de León - Oaxaca)	ACCIDENTES			1	3		1	1	4		2	0
	ACCIDENTES MORTALES			0	0		1	0	0		1	0

FUENTE: Dirección General de Servicios Técnicos, con base en los datos 2013 proporcionados por la Policía Federal

ACCIDENTES POR DIA DE LA SEMANA Y CONDICIONES DE LUZ

2 0 1 3

O A X A C A

CARRETERA Y TRAMO	ACCIDENTES	DIA DE LA SEMANA							CONDICIONES DE LUZ			
		LUNES	MARTES	MIÉRCOLES	JUEVES	VIERNES	SÁBADO	DOMINGO	DE DIA	CREPUSCULO	DE NOCHE	ALUMBRADO PUBLICO
Tehuacán - Huitzo Lim. Edos. Pue./Oax. - T. C. Huajuapan de León - Oaxaca	ACCIDENTES	2	1		1	1			3		2	0
	ACCIDENTES MORTALES	0	0		0	0			0		0	0
Teotitlán de Flores Magón - Tuxtepec (km 0.000 - Km 2.000), (km	ACCIDENTES	1	5	1	2	3	2	5	11		8	0
	ACCIDENTES MORTALES	0	2	0	1	0	1	1	3		2	0
Tuxtepec - Ent. Palomares (km 0.000 - km 40.000), (km 87.000 - km 175.000)	ACCIDENTES		6	2	1	2	2	2	6		9	0
	ACCIDENTES MORTALES		2	1	0	0	0	1	1		3	0
Tuxtepec - T. C. (Oaxaca - Tehuantepec)	ACCIDENTES	3	5	7	5		3	3	13		13	0
	ACCIDENTES MORTALES	1	0	1	2		0	1	2		3	0
Yucudaa - Santiago Pinotepa Nacional	ACCIDENTES	1	3		2		2	2	4		6	0
	ACCIDENTES MORTALES	1	0		0		0	0	0		1	0

TOTAL DE ACCIDENTES POR DIA DE LA SEMANA Y CONDICIONES DE LUZ

O A X A C A	ACCIDENTES	90	94	82	91	96	113	130	343	19	334	0
	ACCIDENTES MORTALES	4	17	9	20	12	19	22	35	6	62	0

FUENTE: Dirección General de Servicios Técnicos, con base en los datos 2013 proporcionados por la Policía Federal

ACCIDENTES EN PERIODOS FESTIVOS

2 0 1 3

O A X A C A

CARRETERA Y TRAMO	SALDOS	AÑO NUEVO 01/01/2013 01/01/2013	5 DE FEBRERO 02/02/2013 04/02/2013	21 DE MARZO 16/03/2013 18/03/2013	SEMANA SANTA 28/03/2013 31/03/2013	DIA DEL TRABAJO 01/05/2013 01/05/2013	5 DE MAYO 05/05/2013 05/05/2013	DIA DE LA INDEPENDENCIA 14/09/2013 16/09/2013	DIA DE MUERTOS 01/11/2013 03/11/2013	DIA DE LA REVOLUCION 17/11/2013 19/11/2013	NAVIDAD 25/12/2013 25/12/2013
Buenavista - Tuxtepec Lim. Edos. Ver./Oax. - Tuxtepec	ACCIDENTES										
	MUERTOS										
	HERIDOS										
	DAÑOS MATERIALES (MILLONES $)										
Cd. Alemán - Sayula Lim. Edos. Ver./Oax. - Lim. Edos. Oax./Ver.	ACCIDENTES								1		
	MUERTOS								0		
	HERIDOS								1		
	DAÑOS MATERIALES (MILLONES $)								0.0400		
Coatzacoalcos - Salina Cruz Lim. Edos. Ver./Oax. - Salina Cruz	ACCIDENTES		2	1		1				3	
	MUERTOS		0	0		0				0	
	HERIDOS		0	0		0				0	
	DAÑOS MATERIALES (MILLONES $)		0.1100	0.0450		0.1500				0.0530	
Cuacnopalan - Oaxaca (Cuota) Lim. Edos. Pue./Oax. - T. C. (Huajuapan de León - Oaxaca)	ACCIDENTES		1	2	1	1				1	1
	MUERTOS		2	2	0	0				0	1
	HERIDOS		9	4	0	1				0	0
	DAÑOS MATERIALES (MILLONES $)		0.1250	0.1550	0.0400	0.0200				0.0520	0.0250
Ent. La Ventosa - San Pedro Tapanatepec	ACCIDENTES										
	MUERTOS										
	HERIDOS										
	DAÑOS MATERIALES (MILLONES $)										
Huajuapan de León - Oaxaca	ACCIDENTES	1		1				1		1	
	MUERTOS	1		0				0		0	
	HERIDOS	0		1				0		1	
	DAÑOS MATERIALES (MILLONES $)	0.0040		0.0750				0.0400		0.0400	
Juchitán - Ixtepec	ACCIDENTES										
	MUERTOS										
	HERIDOS										
	DAÑOS MATERIALES (MILLONES $)										
La Granja - Temascal Lim. Edos. Ver./Oax. - Temascal	ACCIDENTES										
	MUERTOS										
	HERIDOS										
	DAÑOS MATERIALES (MILLONES $)										
Las Cruces - Pinotepa Nacional Lim. Edos. Gro./Oax. - Pinotepa Nacional	ACCIDENTES										
	MUERTOS										
	HERIDOS										
	DAÑOS MATERIALES (MILLONES $)										
Libramiento de Pochutla	ACCIDENTES										
	MUERTOS										
	HERIDOS										
	DAÑOS MATERIALES (MILLONES $)										

FUENTE: Dirección General de Servicios Técnicos, con base en los datos 2013 proporcionados por la Policía Federal

ACCIDENTES EN PERIODOS FESTIVOS

2 0 1 3

O A X A C A

CARRETERA Y TRAMO	SALDOS	AÑO NUEVO 01/01/2013 01/01/2013	5 DE FEBRERO 02/02/2013 04/02/2013	21 DE MARZO 16/03/2013 18/03/2013	SEMANA SANTA 28/03/2013 31/03/2013	DIA DEL TRABAJO 01/05/2013 01/05/2013	5 DE MAYO 05/05/2013 05/05/2013	DIA DE LA INDEPENDENCIA 14/09/2013 16/09/2013	DIA DE MUERTOS 01/11/2013 03/11/2013	DIA DE LA REVOLUCION 17/11/2013 19/11/2013	NAVIDAD 25/12/2013 25/12/2013
Libramiento de Santa Maria del Tule	ACCIDENTES										
	MUERTOS										
	HERIDOS										
	DAÑOS MATERIALES (MILLONES $)										
Oaxaca - Puerto Ángel	ACCIDENTES			1	3					1	
	MUERTOS			0	2					1	
	HERIDOS			3	11					0	
	DAÑOS MATERIALES (MILLONES $)			0.0170	0.2000					0.0150	
Oaxaca - Tehuantepec	ACCIDENTES		3		1				2	1	
	MUERTOS		1		0				1	0	
	HERIDOS		11		0				5	6	
	DAÑOS MATERIALES (MILLONES $)		0.0605		2.0000				0.0750	0.0650	
Puebla - Huajuapan de León Lim. Edos. Pue./Oax. - Huajuapan de León	ACCIDENTES										
	MUERTOS										
	HERIDOS										
	DAÑOS MATERIALES (MILLONES $)										
Ramal a Asunción Ixtaltepec	ACCIDENTES										
	MUERTOS										
	HERIDOS										
	DAÑOS MATERIALES (MILLONES $)										
Salina Cruz - La Ventosa (Cuota)	ACCIDENTES										
	MUERTOS										
	HERIDOS										
	DAÑOS MATERIALES (MILLONES $)										
San Pablo Villa de Mitla - T. C. (Tuxtepec - Palomares) T. C. (Oaxaca - Tehuantepec) - Lim. Edos. Oax./Ver.	ACCIDENTES										
	MUERTOS										
	HERIDOS										
	DAÑOS MATERIALES (MILLONES $)										
Santiago Pinotepa Nacional - Salina Cruz	ACCIDENTES		1	1	1			1	2	1	1
	MUERTOS		0	0	0			0	1	0	0
	HERIDOS		3	1	1			0	0	0	1
	DAÑOS MATERIALES (MILLONES $)		0.0800	0.0400	0.1550			0.0110	0.0370	0.1000	0.0200
T. C. (Oaxaca - Puerto Ángel) - Puerto Escondido	ACCIDENTES								1		
	MUERTOS								0		
	HERIDOS								3		
	DAÑOS MATERIALES (MILLONES $)								0.1150		
Tapanatepec - Talismán Tapanatepec - Lim. Edos. Oax./Chis.	ACCIDENTES										
	MUERTOS										
	HERIDOS										
	DAÑOS MATERIALES (MILLONES $)										

FUENTE: Dirección General de Servicios Técnicos, con base en los datos 2013 proporcionados por la Policía Federal

ACCIDENTES EN PERIODOS FESTIVOS

2 0 1 3

O A X A C A

CARRETERA Y TRAMO	SALDOS	AÑO NUEVO 01/01/2013 01/01/2013	5 DE FEBRERO 02/02/2013 04/02/2013	21 DE MARZO 16/03/2013 18/03/2013	SEMANA SANTA 28/03/2013 31/03/2013	DIA DEL TRABAJO 01/05/2013 01/05/2013	5 DE MAYO 05/05/2013 05/05/2013	DIA DE LA INDEPENDENCIA 14/09/2013 16/09/2013	DIA DE MUERTOS 01/11/2013 03/11/2013	DIA DE LA REVOLUCION 17/11/2013 19/11/2013	NAVIDAD 25/12/2013 25/12/2013
Tapanatepec - Tuxtla Gutiérrez Tapanatepec - Lim. Edos. Oax./Chis.	ACCIDENTES										
	MUERTOS										
	HERIDOS										
	DAÑOS MATERIALES (MILLONES $)										
Tehuacán - Huajuapan de León Lim. Edos. Pue./Oax. - T. C. (Huajuapan de León - Oaxaca)	ACCIDENTES				2						
	MUERTOS				0						
	HERIDOS				0						
	DAÑOS MATERIALES (MILLONES $)				0.0750						
Tehuacán - Huitzo Lim. Edos. Pue./Oax. - T. C. Huajuapan de León - Oaxaca	ACCIDENTES								1		
	MUERTOS								0		
	HERIDOS								1		
	DAÑOS MATERIALES (MILLONES $)								0.0020		
Teotitlán de Flores Magón - Tuxtepec (km 0.000 - Km 2.000). (km 10.000 - km 185.000)	ACCIDENTES										
	MUERTOS										
	HERIDOS										
	DAÑOS MATERIALES (MILLONES $)										
Tuxtepec - Ent. Palomares (km 0.000 - km 40.000). (km 87.000 - km 175.000)	ACCIDENTES			1							
	MUERTOS			0							
	HERIDOS			3							
	DAÑOS MATERIALES (MILLONES $)			0.0950							
Tuxtepec - T. C. (Oaxaca - Tehuantepec)	ACCIDENTES				1						
	MUERTOS				1						
	HERIDOS				3						
	DAÑOS MATERIALES (MILLONES $)				0.0370						
Yucudaa - Santiago Pinotepa Nacional	ACCIDENTES										
	MUERTOS										
	HERIDOS										
	DAÑOS MATERIALES (MILLONES $)										

TOTAL DE ACCIDENTES EN PERIODOS FESTIVOS

O A X A C A	ACCIDENTES	1	7	7	9	2		2	7	8	2
	MUERTOS	1	3	2	3	0		0	2	1	1
	HERIDOS	0	23	12	15	1		0	10	7	1
	DAÑOS MATERIALES (MILLONES $)	0.0040	0.3755	0.4270	2.5070	0.1700		0.0510	0.2690	0.3250	0.0450

FUENTE: Dirección General de Servicios Técnicos, con base en los datos 2013 proporcionados por la Policía Federal

ACCIDENTES POR KILOMETRO
2013

CARRETERA Y TRAMO: Cd. Alemán - Sayula Lim. Edos. Ver./Oax. - Lim. Edos. Oax./Ver. (MEX-145)

DEL KM: 2+000
AL KM: 45+000

SALDOS	MUERTOS	HERIDOS	DAÑOS MATERIALES (S)	CAUSAS	CONDUCTOR	PEATON	VEHICULO	CAMINO	GANADO	A. NAT. A. L
0	1	0	2,000	0	1	0	0	0	0	0
0	0	0	170,000	0	2	0	0	0	0	0
0	0	1	40,000	0	1	0	0	0	0	0
0	0	0	150,000	0	1	0	0	0	0	0
0	0	0	2,000	0	1	0	0	0	0	0

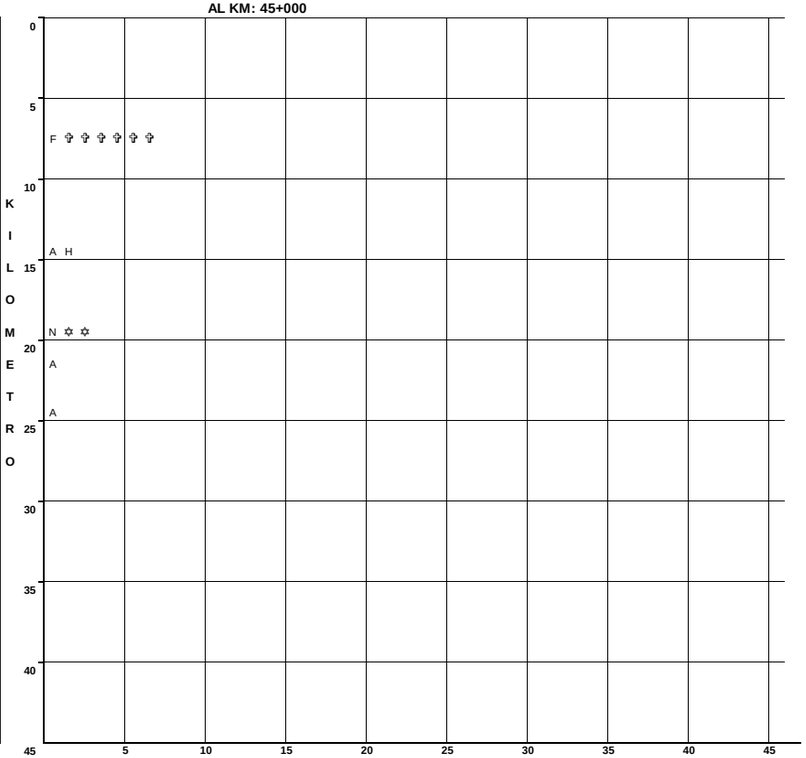

N U M E R O Y C L A S I F I C A C I O N D E A C C I D E N T E S

CLAVE	CLASIFICACION DEL ACCIDENTE	CLAVE	CLASIFICACION DEL ACCIDENTE
A	SALIDA DEL CAMINO	COLISION SOBRE EL CAMINO	
		G	OTRO VEHICULO MOTOR EN TRANSITO
SIN COLISION SOBRE EL CAMINO		**H**	OTRO VEHICULO MOTOR POR ALCANCE
B	VOLCADURA	**J**	VEHICULO MOTOR ESTACIONADO
C	CAIDA DE PASAJERO	**K**	FERROCARRIL
D	INCENDIO	**L**	BICICLETA/MOTOCICLETA
E	OTROS	**M**	ANIMAL
P	CAIDA DE CARGA	**N**	OBJETO FIJO
Q	DESPRENDIMIENTO DE REMOLQUE	**O**	OTROS OBJETOS
COLISION SOBRE EL CAMINO		**S**	SIN DATO
F	PEATON (ATROPELLAMIENTO)		
R	VELOCIDAD EXCESIVA	ACCIDENTES EQUIVALENTES A DAÑOS MATERIALES	
		✞	UN MUERTO = 6 ACCIDENTES
		✡	UN HERIDO = 2 ACCIDENTES

ACCIDENTES POR KILOMETRO
2013

CARRETERA Y TRAMO: Coatzacoalcos - Salina Cruz Lim. Edos. Ver./Oax. - Salina Cruz (MEX-185)

DEL KM: 140+000
AL KM: 185+000

KILOMETRO	SALDOS: MUERTOS	SALDOS: HERIDOS	SALDOS: DAÑOS MATERIALES (S)	CAUSAS: CONDUCTOR	CAUSAS: PEATON PAS.	CAUSAS: VEHICULO	CAUSAS: CAMINO	CAUSAS: GANADO	CAUSAS: A. NAT.	NUMERO Y CLASIFICACION DE ACCIDENTES
140	0	0	33,000	1	0	0	0	0	0	G
145	0	2	5,000	1	0	0	0	0	0	L ✡ ✡ ✡ ✡
150	0	3	58,000	0	0	0	0	1	0	M ✡ ✡ ✡ ✡ ✡ ✡
155	1	0	14,000	1	0	0	0	0	0	A ✞ ✞ ✞ ✞ ✞ ✞
	1	0	5,000	1	0	0	0	0	0	G ✞ ✞ ✞ ✞ ✞ ✞
160	1	4	60,000	1	0	0	0	0	0	G ✞ ✞ ✞ ✞ ✞ ✞ ✡ ✡ ✡ ✡ ✡ ✡ ✡ ✡
165	0	0	100,000	1	0	0	0	0	0	A
	1	1	5,000	1	0	0	0	0	0	N ✞ ✞ ✞ ✞ ✞ ✞ ✡ ✡
	0	5	80,000	1	0	0	0	0	0	G ✡ ✡ ✡ ✡ ✡ ✡ ✡ ✡ ✡ ✡
170	0	0	30,000	1	0	0	0	0	0	A
	0	0	150,000	0	0	1	0	0	0	A
	0	0	13,000	1	0	0	0	0	0	G
175	0	0	350,000	1	0	0	0	0	0	A
180	0	1	20,000	1	0	0	0	0	0	A ✡ ✡
185										

Escala: 5 10 15 20 25 30 35 40 45

N U M E R O Y C L A S I F I C A C I O N D E A C C I D E N T E S

CLAVE	CLASIFICACION DEL ACCIDENTE	CLAVE	CLASIFICACION DEL ACCIDENTE
A	SALIDA DEL CAMINO		COLISION SOBRE EL CAMINO
		G	OTRO VEHICULO MOTOR EN TRANSITO
	SIN COLISION SOBRE EL CAMINO	**H**	OTRO VEHICULO MOTOR POR ALCANCE
B	VOLCADURA	**J**	VEHICULO MOTOR ESTACIONADO
C	CAIDA DE PASAJERO	**K**	FERROCARRIL
D	INCENDIO	**L**	BICICLETA/MOTOCICLETA
E	OTROS	**M**	ANIMAL
P	CAIDA DE CARGA	**N**	OBJETO FIJO
Q	DESPRENDIMIENTO DE REMOLQUE	**O**	OTROS OBJETOS
	COLISION SOBRE EL CAMINO	**S**	SIN DATO
F	PEATON (ATROPELLAMIENTO)		
R	VELOCIDAD EXCESIVA		ACCIDENTES EQUIVALENTES A DAÑOS MATERIALES
		✞	UN MUERTO = 6 ACCIDENTES
		✡	UN HERIDO = 2 ACCIDENTES

CARRETERA Y TRAMO: Coatzacoalcos - Salina Cruz Lim. Edos. Ver./Oax. - Salina Cruz (MEX-185)

DEL KM: 185+000
AL KM: 230+000

KILOMETRO	SALDOS: MUERTOS	SALDOS: HERIDOS	SALDOS: DAÑOS MATERIALES (S)	CAUSAS: CONDUCTOR	CAUSAS: PEATON PAS.	CAUSAS: VEHICULO	CAUSAS: CAMINO	CAUSAS: GANADO	CAUSAS: A. NAT.	NUMERO Y CLASIFICACION DE ACCIDENTES
185	0	3	98,000	2	0	0	0	0	0	G H ✡ ✡ ✡ ✡ ✡ ✡
	0	0	150,000	1	0	0	0	0	0	Q
	0	1	0	0	1	0	0	0	0	F ✡ ✡
	0	0	50,000	1	0	0	0	0	0	B
190	0	3	30,000	1	0	0	0	0	0	A ✡ ✡ ✡ ✡ ✡ ✡
	0	0	20,000	1	0	0	0	0	0	A
195	0	3	50,000	1	0	0	0	0	0	A ✡ ✡ ✡ ✡ ✡ ✡
	0	1	35,000	1	0	0	0	0	0	G ✡ ✡
	0	4	79,500	3	0	0	0	0	0	A L L ✡ ✡ ✡ ✡ ✡ ✡ ✡ ✡
	2	1	185,000	1	0	0	0	0	0	G ✞ ✞ ✞ ✞ ✞ ✞ ✞ ✞ ✞ ✞ ✞ ✞ ✡ ✡
200	0	0	75,000	3	0	0	0	0	0	A A A
	0	0	43,000	3	0	0	0	0	0	A G H
	1	2	60,000	1	0	0	0	0	0	H ✞ ✞ ✞ ✞ ✞ ✞ ✡ ✡ ✡ ✡
	0	7	35,000	1	0	0	0	0	0	G ✡ ✡ ✡ ✡ ✡ ✡ ✡ ✡ ✡ ✡ ✡ ✡ ✡ ✡
205	4	6	85,000	1	0	0	0	0	0	G ✞ ✡ ✡ ✡ ✡ ✡ ✡ ✡ ✡ ✡ ✡ ✡ ✡
	1	0	135,000	3	0	0	0	0	0	A A A ✞ ✞ ✞ ✞ ✞ ✞
210	0	0	20,000	1	0	0	0	0	0	G
215	0	0	2,000	1	0	0	0	0	0	A
	0	0	30,000	1	0	0	0	0	0	A
	0	3	45,000	1	0	0	0	0	0	G ✡ ✡ ✡ ✡ ✡ ✡
	0	0	20,000	1	0	0	0	0	0	H
220	0	2	58,000	1	0	0	0	0	0	G ✡ ✡ ✡ ✡
225	0	0	15,000	1	0	0	0	0	0	N
	0	0	30,000	1	0	0	0	0	0	A
										A ✡ ✡ ✡ ✡
230										

Escala: 5 10 15 20 25 30 35 40

N U M E R O Y C L A S I F I C A C I O N D E A C C I D E N T E S

CLAVE	CLASIFICACION DEL ACCIDENTE	CLAVE	CLASIFICACION DEL ACCIDENTE
A	SALIDA DEL CAMINO		COLISION SOBRE EL CAMINO
		G	OTRO VEHICULO MOTOR EN TRANSITO
	SIN COLISION SOBRE EL CAMINO	**H**	OTRO VEHICULO MOTOR POR ALCANCE
B	VOLCADURA	**J**	VEHICULO MOTOR ESTACIONADO
C	CAIDA DE PASAJERO	**K**	FERROCARRIL
D	INCENDIO	**L**	BICICLETA/MOTOCICLETA
E	OTROS	**M**	ANIMAL
P	CAIDA DE CARGA	**N**	OBJETO FIJO
Q	DESPRENDIMIENTO DE REMOLQUE	**O**	OTROS OBJETOS
	COLISION SOBRE EL CAMINO	**S**	SIN DATO
F	PEATON (ATROPELLAMIENTO)		
R	VELOCIDAD EXCESIVA		ACCIDENTES EQUIVALENTES A DAÑOS MATERIALES
		✞	UN MUERTO = 6 ACCIDENTES
		✡	UN HERIDO = 2 ACCIDENTES

ACCIDENTES POR KILOMETRO
2013

CARRETERA Y TRAMO: Coatzacoalcos - Salina Cruz Lim. Edos. Ver./Oax. - Salina Cruz (MEX-185)

DEL KM: 230+000
AL KM: 275+000

Muertos	Heridos	Daños materiales (S)	Conductor	Peatón	Vehículo	Camino	Ganado	Animal
0	6	80,000	1	0	0	0	0	0
0	0	95,000	1	0	0	0	0	0
0	0	48,000	2	0	0	0	0	0
0	0	340,000	1	0	0	0	0	0
1	0	225,000	1	0	0	0	0	0
0	2	30,000	1	0	0	0	0	0
0	2	50,000	1	0	0	0	0	0
0	2	105,000	1	0	0	0	0	0
1	0	25,000	0	1	0	0	0	0
0	2	3,000	1	0	0	0	0	0
0	6	50,000	2	0	0	0	0	0
0	0	25,000	0	0	1	0	0	0
0	4	38,000	1	0	0	0	0	0
1	8	90,000	3	0	0	0	0	0
1	0	40,000	1	0	0	0	0	0
0	2	7,000	1	0	0	0	1	0
0	0	60,000	2	0	0	0	0	0
0	3	200,000	0	0	1	0	0	0

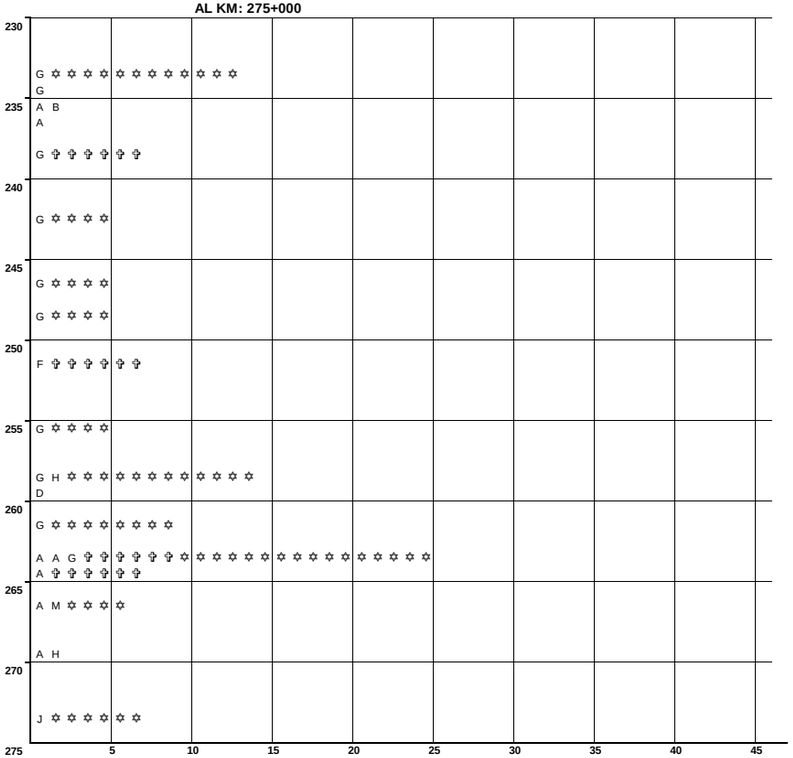

N U M E R O Y C L A S I F I C A C I O N D E A C C I D E N T E S

CLAVE	CLASIFICACION DEL ACCIDENTE	CLAVE	CLASIFICACION DEL ACCIDENTE
A	SALIDA DEL CAMINO	COLISION SOBRE EL CAMINO	
		G	OTRO VEHICULO MOTOR EN TRANSITO
SIN COLISION SOBRE EL CAMINO		H	OTRO VEHICULO MOTOR POR ALCANCE
B	VOLCADURA	J	VEHICULO MOTOR ESTACIONADO
C	CAIDA DE PASAJERO	K	FERROCARRIL
D	INCENDIO	L	BICICLETA/MOTOCICLETA
E	OTROS	M	ANIMAL
P	CAIDA DE CARGA	N	OBJETO FIJO
Q	DESPRENDIMIENTO DE REMOLQUE	O	OTROS OBJETOS
COLISION SOBRE EL CAMINO		S	SIN DATO
F	PEATON (ATROPELLAMIENTO)		
R	VELOCIDAD EXCESIVA	ACCIDENTES EQUIVALENTES A DAÑOS MATERIALES	
		✝	UN MUERTO = 6 ACCIDENTES
		✡	UN HERIDO = 2 ACCIDENTES

CARRETERA Y TRAMO: Coatzacoalcos - Salina Cruz Lim. Edos. Ver./Oax. - Salina Cruz (MEX-185)

DEL KM: 275+000
AL KM: 320+000

Muertos	Heridos	Daños materiales (S)	Conductor	Peatón	Vehículo	Camino	Ganado	Animal
2	2	100,000	1	0	0	0	0	0
1	2	47,000	2	0	0	0	0	0
0	0	60,000	1	0	0	0	0	0
0	0	12,000	1	0	0	0	0	0
1	1	70,000	1	1	0	0	0	0
0	5	7,500	3	1	0	0	0	0
0	1	85,000	2	0	0	0	0	0
0	0	40,500	2	0	0	0	0	0
0	2	175,000	3	0	0	0	0	0
0	3	80,000	1	0	0	0	0	0
0	1	92,000	3	0	0	0	0	0
0	0	6,000	1	0	0	0	0	0
0	2	46,500	3	0	0	0	0	0
0	4	285,000	3	0	0	0	0	0
1	1	60,000	1	0	0	0	0	0

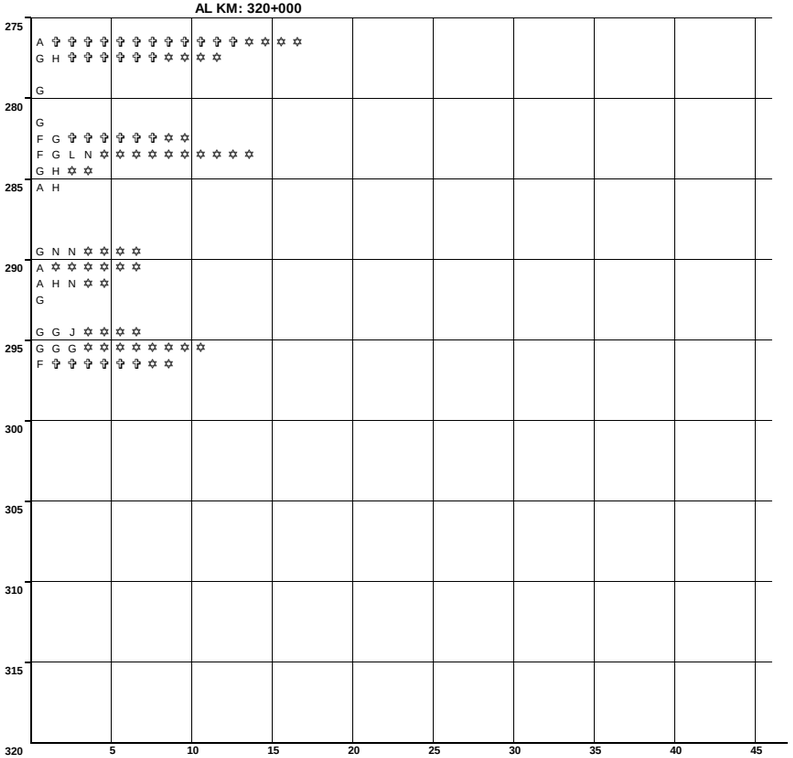

N U M E R O Y C L A S I F I C A C I O N D E A C C I D E N T E S

CLAVE	CLASIFICACION DEL ACCIDENTE	CLAVE	CLASIFICACION DEL ACCIDENTE
A	SALIDA DEL CAMINO	COLISION SOBRE EL CAMINO	
		G	OTRO VEHICULO MOTOR EN TRANSITO
SIN COLISION SOBRE EL CAMINO		H	OTRO VEHICULO MOTOR POR ALCANCE
B	VOLCADURA	J	VEHICULO MOTOR ESTACIONADO
C	CAIDA DE PASAJERO	K	FERROCARRIL
D	INCENDIO	L	BICICLETA/MOTOCICLETA
E	OTROS	M	ANIMAL
P	CAIDA DE CARGA	N	OBJETO FIJO
Q	DESPRENDIMIENTO DE REMOLQUE	O	OTROS OBJETOS
COLISION SOBRE EL CAMINO		S	SIN DATO
F	PEATON (ATROPELLAMIENTO)		
R	VELOCIDAD EXCESIVA	ACCIDENTES EQUIVALENTES A DAÑOS MATERIALES	
		✝	UN MUERTO = 6 ACCIDENTES
		✡	UN HERIDO = 2 ACCIDENTES

ACCIDENTES POR KILOMETRO
2013

CARRETERA Y TRAMO: Cuacnopalan - Oaxaca (Cuota) Lim. Edos. Pue./Oax. - T. C. (Huajuapan de León - Oaxaca) (MEX-135D)

DEL KM: 84+000
AL KM: 125+000

KILOMETRO	MUERTOS	HERIDOS	DAÑOS MATERIALES (S)	CONDUCTOR	PEATONES	VEHICULOS	CAMIONES	CAMIONETAS	NO APLICA
85.02	0	1	150,000	1	0	1	0	0	0
85.28	0	2	50,000	1	0	0	0	0	0
90.02	0	2	300,000	1	0	0	0	0	0
90.30	0	3	40,000	1	0	0	0	1	0
90.00	0	0	40,000	1	0	0	0	0	0
95.01	0	0	10,000	1	0	0	0	0	0
95.00	0	0	95,000	2	0	0	0	0	0
95.13	0	3	85,000	1	0	0	0	0	0
110.02	0	2	50,000	1	0	0	0	0	0
120.01	0	1	30,000	1	0	0	0	0	0

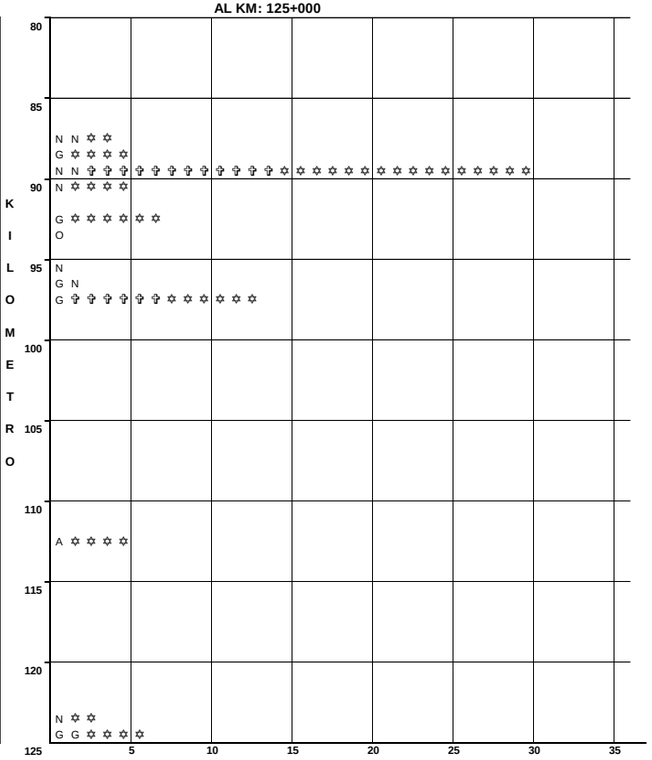

NUMERO Y CLASIFICACION DE ACCIDENTES

CLAVE	CLASIFICACION DEL ACCIDENTE	CLAVE	CLASIFICACION DEL ACCIDENTE
A	SALIDA DEL CAMINO		COLISION SOBRE EL CAMINO
		G	OTRO VEHICULO MOTOR EN TRANSITO
SIN COLISION SOBRE EL CAMINO		**H**	OTRO VEHICULO MOTOR POR ALCANCE
B	VOLCADURA	**J**	VEHICULO MOTOR ESTACIONADO
C	CAIDA DE PASAJERO	**K**	FERROCARRIL
D	INCENDIO	**L**	BICICLETA/MOTOCICLETA
E	OTROS	**M**	ANIMAL
P	CAIDA DE CARGA	**N**	OBJETO FIJO
Q	DESPRENDIMIENTO DE REMOLQUE	**O**	OTROS OBJETOS
COLISION SOBRE EL CAMINO		**S**	SIN DATO
F	PEATON (ATROPELLAMIENTO)		
R	VELOCIDAD EXCESIVA	ACCIDENTES	EQUIVALENTES A DAÑOS MATERIALES
		✝	UN MUERTO = 6 ACCIDENTES
		✡	UN HERIDO = 2 ACCIDENTES

CARRETERA Y TRAMO: Cuacnopalan - Oaxaca (Cuota) Lim. Edos. Pue./Oax. - T. C. (Huajuapan de León - Oaxaca) (MEX-135D)

DEL KM: 125+000
AL KM: 170+000

KILOMETRO	MUERTOS	HERIDOS	DAÑOS MATERIALES (S)	CONDUCTOR	PEATONES	VEHICULOS	CAMIONES	CAMIONETAS	NO APLICA
125.04	0	4	50,000	1	0	0	0	0	0
130.01	0	1	20,000	0	0	1	0	0	0
140.00	0	0	130,000	1	0	0	0	0	0
145.15	1	5	75,000	1	0	0	0	0	0
150.01	0	1	90,000	1	0	0	0	0	0
150.00	0	0	200,000	1	0	0	0	0	0
155.10	1	0	80,000	1	0	0	0	0	0
155.04	0	4	50,000	1	0	0	0	0	0
155.04	0	4	250,000	1	0	0	0	0	0
160.00	0	0	90,000	1	0	0	0	0	0
160.01	0	1	80,000	0	0	0	1	0	0
165.10	1	0	100,000	1	0	0	0	0	0

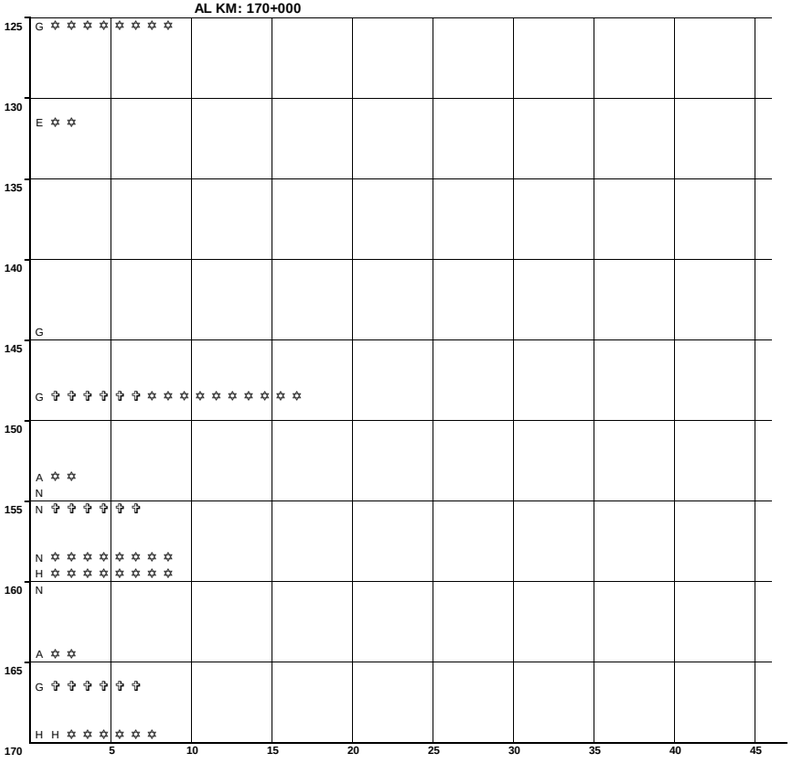

NUMERO Y CLASIFICACION DE ACCIDENTES

CLAVE	CLASIFICACION DEL ACCIDENTE	CLAVE	CLASIFICACION DEL ACCIDENTE
A	SALIDA DEL CAMINO		COLISION SOBRE EL CAMINO
		G	OTRO VEHICULO MOTOR EN TRANSITO
SIN COLISION SOBRE EL CAMINO		**H**	OTRO VEHICULO MOTOR POR ALCANCE
B	VOLCADURA	**J**	VEHICULO MOTOR ESTACIONADO
C	CAIDA DE PASAJERO	**K**	FERROCARRIL
D	INCENDIO	**L**	BICICLETA/MOTOCICLETA
E	OTROS	**M**	ANIMAL
P	CAIDA DE CARGA	**N**	OBJETO FIJO
Q	DESPRENDIMIENTO DE REMOLQUE	**O**	OTROS OBJETOS
COLISION SOBRE EL CAMINO		**S**	SIN DATO
F	PEATON (ATROPELLAMIENTO)		
R	VELOCIDAD EXCESIVA	ACCIDENTES	EQUIVALENTES A DAÑOS MATERIALES
		✝	UN MUERTO = 6 ACCIDENTES
		✡	UN HERIDO = 2 ACCIDENTES

ACCIDENTES POR KILOMETRO
2013

CARRETERA Y TRAMO: Cuacnopalan - Oaxaca (Cuota) Lim. Edos. Pue./Oax. - T. C. (Huajuapan de León - Oaxaca) (MEX-135D)

DEL KM: 170+000
AL KM: 215+000

SALDOS	MUERTOS	HERIDOS	DAÑOS MATERIALES (S)	CAUSAS	COND. TOR	PEATONES	VEHICULOS	CAMINO	GANADO	A. NAT.	A. LEG.
	0	3	80,000		1	0	0	0	0	0	
	0	0	115,000		2	0	0	0	0	0	
	2	0	15,000		1	0	0	0	0	0	
	0	2	70,000		1	0	0	0	0	0	
	0	0	52,000		1	0	0	0	0	0	
	0	3	170,000		4	0	0	0	0	0	
	1	2	80,000		1	1	0	0	0	0	
	2	20	145,000		2	0	0	0	0	0	
	0	0	70,000		1	0	0	0	0	0	
	0	0	15,000		1	0	0	0	0	0	
	0	4	170,000		2	0	0	0	0	0	
	0	0	30,000		1	0	0	0	0	0	

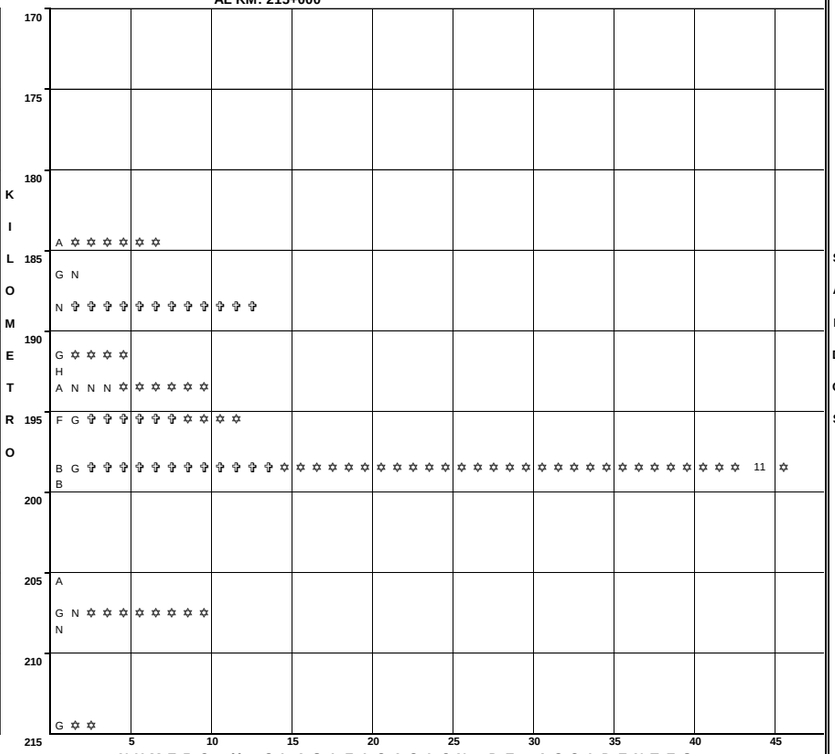
KILOMETRO
170
175
180
185
190
195
200
205
210
215
A ✡ ✡ ✡ ✡ ✡ ✡
G N
N ✞ ✞ ✞ ✞ ✞ ✞ ✞ ✞ ✞ ✞ ✞
G ✡ ✡ ✡ ✡
H
A N N N ✡ ✡ ✡ ✡ ✡ ✡
F G ✞ ✞ ✞ ✞ ✞ ✞ ✡ ✡ ✡ ✡
B G ✞ ✞ ✞ ✞ ✞ ✞ ✞ ✞ ✞ ✞ ✡ ✡ ✡ ✡ ✡

ACCIDENTES POR KILOMETRO
2013

CARRETERA Y TRAMO: Ent. La Ventosa - San Pedro Tapanatepec (MEX-190)

DEL KM: 0+000
AL KM: 45+000

SALDOS	MUERTOS	HERIDOS	DAÑOS MATERIALES (S)	CAUSAS	COND. TOR	PEATONES	VEHICULOS	CAMIONES	GANADO	A. NAT.	A. NAT. L
	0	1	15,000		1	0	0	0	0	0	
	0	1	80,000		1	0	0	0	0	0	
	0	2	55,000		1	0	0	0	0	0	
	0	0	500,000		0	0	1	0	0	0	
	0	0	10,000		1	0	0	0	0	0	
	1	0	50,000		1	0	0	0	0	0	
	0	0	100,000		1	0	0	0	0	0	
	0	1	210,000		1	0	0	0	0	0	
	0	0	5,000		1	0	0	0	0	0	
	0	0	10,000		1	0	0	0	0	0	
	0	0	15,000		1	0	0	0	0	0	
	0	2	115,000		1	0	0	0	0	0	
	0	2	120,000		2	0	0	0	0	0	
	0	0	10,000		1	0	0	0	0	0	
	0	0	30,000		1	0	0	0	0	0	
	0	3	56,000		3	0	0	0	0	0	

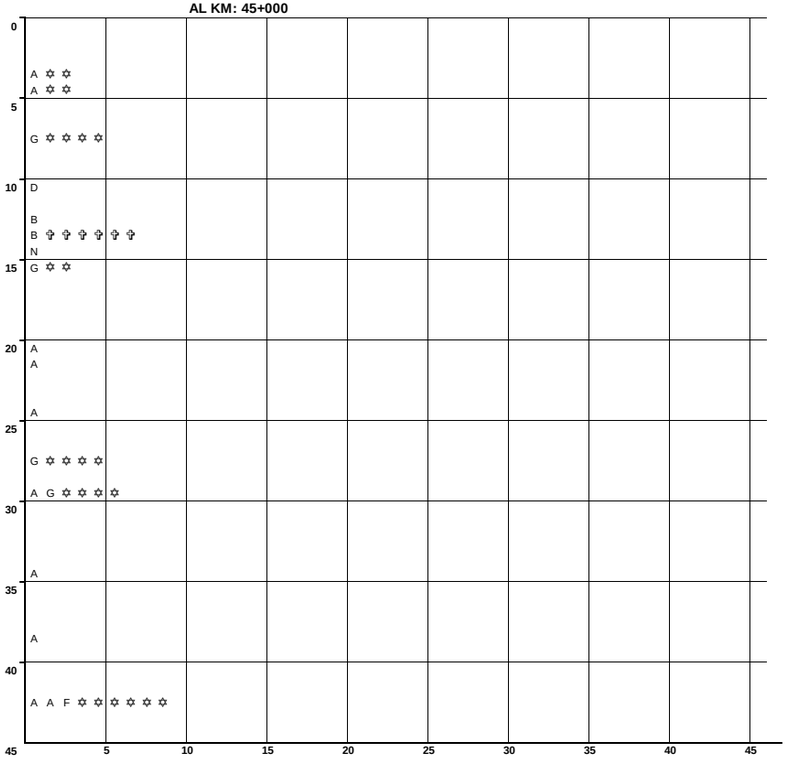

N U M E R O Y C L A S I F I C A C I O N D E A C C I D E N T E S

CLAVE	CLASIFICACION DEL ACCIDENTE	CLAVE	CLASIFICACION DEL ACCIDENTE
A	SALIDA DEL CAMINO	COLISION SOBRE EL CAMINO	
		G	OTRO VEHICULO MOTOR EN TRANSITO
SIN COLISION SOBRE EL CAMINO		**H**	OTRO VEHICULO MOTOR POR ALCANCE
B	VOLCADURA	**J**	VEHICULO MOTOR ESTACIONADO
C	CAIDA DE PASAJERO	**K**	FERROCARRIL
D	INCENDIO	**L**	BICICLETA/MOTOCICLETA
E	OTROS	**M**	ANIMAL
P	CAIDA DE CARGA	**N**	OBJETO FIJO
Q	DESPRENDIMIENTO DE REMOLQUE	**O**	OTROS OBJETOS
COLISION SOBRE EL CAMINO		**S**	SIN DATO
F	PEATON (ATROPELLAMIENTO)		
R	VELOCIDAD EXCESIVA	ACCIDENTES	EQUIVALENTES A DAÑOS MATERIALES
		✞	UN MUERTO = 6 ACCIDENTES
		✡	UN HERIDO = 2 ACCIDENTES

CARRETERA Y TRAMO: Ent. La Ventosa - San Pedro Tapanatepec (MEX-190)

DEL KM: 45+000
AL KM: 90+000

SALDOS	MUERTOS	HERIDOS	DAÑOS MATERIALES (S)	CAUSAS	COND. TOR	PEATONES	VEHICULOS	CAMIONES	GANADO	A. NAT.	A. NAT. L
	0	0	10,000		1	0	0	0	0	0	
	0	2	1,500		1	0	0	0	0	0	
	0	1	15,000		1	0	0	0	0	0	
	0	0	12,000		1	0	0	0	0	0	

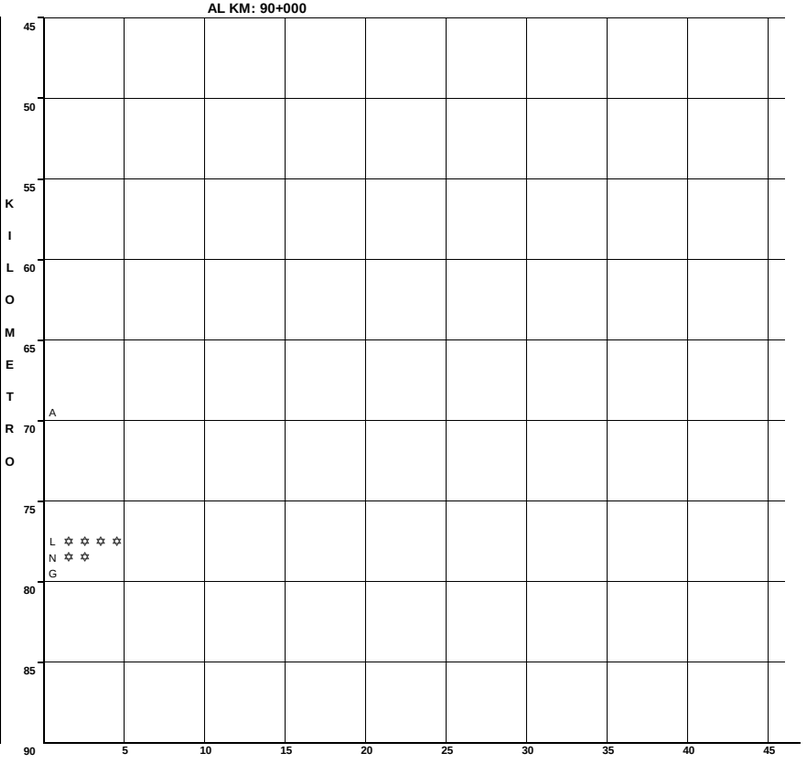

N U M E R O Y C L A S I F I C A C I O N D E A C C I D E N T E S

CLAVE	CLASIFICACION DEL ACCIDENTE	CLAVE	CLASIFICACION DEL ACCIDENTE
A	SALIDA DEL CAMINO	COLISION SOBRE EL CAMINO	
		G	OTRO VEHICULO MOTOR EN TRANSITO
SIN COLISION SOBRE EL CAMINO		**H**	OTRO VEHICULO MOTOR POR ALCANCE
B	VOLCADURA	**J**	VEHICULO MOTOR ESTACIONADO
C	CAIDA DE PASAJERO	**K**	FERROCARRIL
D	INCENDIO	**L**	BICICLETA/MOTOCICLETA
E	OTROS	**M**	ANIMAL
P	CAIDA DE CARGA	**N**	OBJETO FIJO
Q	DESPRENDIMIENTO DE REMOLQUE	**O**	OTROS OBJETOS
COLISION SOBRE EL CAMINO		**S**	SIN DATO
F	PEATON (ATROPELLAMIENTO)		
R	VELOCIDAD EXCESIVA	ACCIDENTES	EQUIVALENTES A DAÑOS MATERIALES
		✞	UN MUERTO = 6 ACCIDENTES
		✡	UN HERIDO = 2 ACCIDENTES

ACCIDENTES POR KILOMETRO
2013

CARRETERA Y TRAMO: Huajuapan de León - Oaxaca (MEX-190)

DEL KM: 0+000
AL KM: 45+000

KILOMETRO	MUERTOS	HERIDOS	DAÑOS MATERIALES (S)	CONDUCTOR	PEATON	VEHICULO	CAMINO	GANADO	A. NAT.	A. NAT.
4	0	4	80,000	2	0	0	0	0	0	0
1	0	1	50,000	1	0	0	0	0	0	0
10	1	0	35,000	1	0	0	0	0	0	0
25	0	5	65,000	1	0	0	0	0	0	0
30	0	0	15,000	1	0	0	0	0	0	0
	0	0	15,000	1	0	0	0	0	0	0

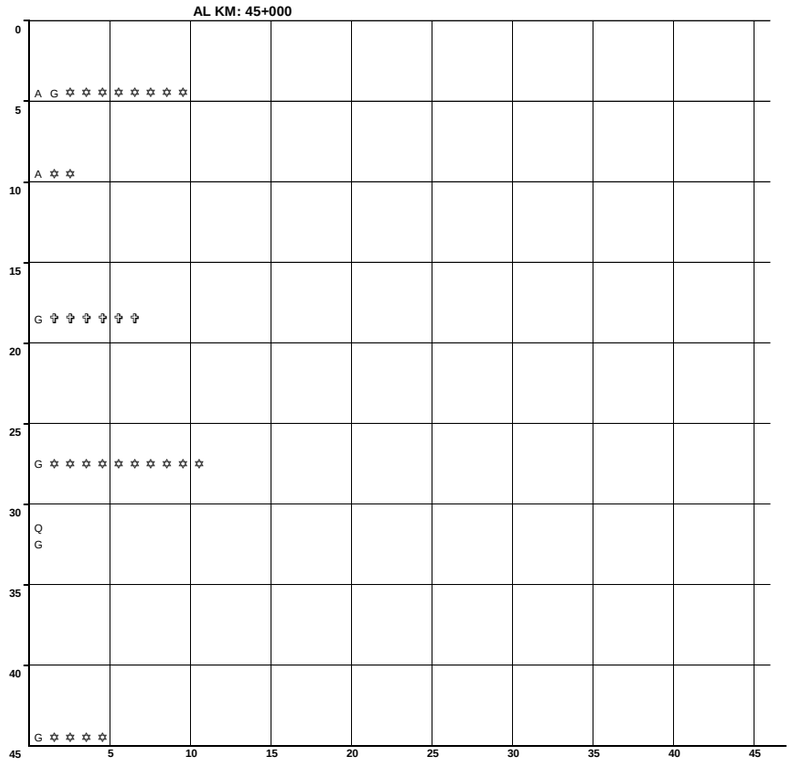

N U M E R O Y C L A S I F I C A C I O N D E A C C I D E N T E S

CLAVE	CLASIFICACION DEL ACCIDENTE	CLAVE	CLASIFICACION DEL ACCIDENTE
A	SALIDA DEL CAMINO	COLISION SOBRE EL CAMINO	
		G	OTRO VEHICULO MOTOR EN TRANSITO
SIN COLISION SOBRE EL CAMINO		**H**	OTRO VEHICULO MOTOR POR ALCANCE
B	VOLCADURA	**J**	VEHICULO MOTOR ESTACIONADO
C	CAIDA DE PASAJERO	**K**	FERROCARRIL
D	INCENDIO	**L**	BICICLETA/MOTOCICLETA
E	OTROS	**M**	ANIMAL
P	CAIDA DE CARGA	**N**	OBJETO FIJO
Q	DESPRENDIMIENTO DE REMOLQUE	**O**	OTROS OBJETOS
COLISION SOBRE EL CAMINO		**S**	SIN DATO
F	PEATON (ATROPELLAMIENTO)		
R	VELOCIDAD EXCESIVA	ACCIDENTES EQUIVALENTES A DAÑOS MATERIALES	
		✞	UN MUERTO = 6 ACCIDENTES
		✡	UN HERIDO = 2 ACCIDENTES

CARRETERA Y TRAMO: Huajuapan de León - Oaxaca (MEX-190)

DEL KM: 45+000
AL KM: 90+000

KILOMETRO	MUERTOS	HERIDOS	DAÑOS MATERIALES (S)	CONDUCTOR	PEATON	VEHICULO	CAMINO	GANADO	A. NAT.	A. NAT.
1	0	1	40,000	1	0	0	0	0	0	0
3	0	3	110,000	1	0	0	0	0	0	0
10	1	0	75,000	1	0	0	0	0	0	0
80	0	0	16,000	1	0	0	0	0	0	0
	0	2	70,000	1	0	0	0	0	0	0
85	0	4	25,000	1	0	0	0	0	0	0
	0	4	75,000	1	0	0	0	0	0	0
	0	0	3,000	1	0	0	0	0	0	0

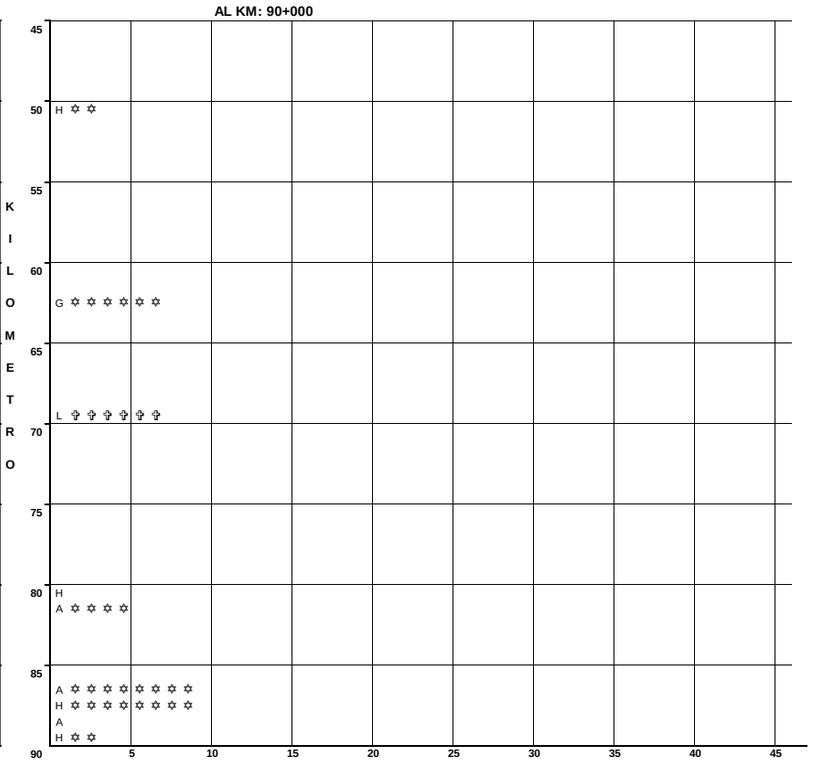

N U M E R O Y C L A S I F I C A C I O N D E A C C I D E N T E S

CLAVE	CLASIFICACION DEL ACCIDENTE	CLAVE	CLASIFICACION DEL ACCIDENTE
A	SALIDA DEL CAMINO	COLISION SOBRE EL CAMINO	
		G	OTRO VEHICULO MOTOR EN TRANSITO
SIN COLISION SOBRE EL CAMINO		**H**	OTRO VEHICULO MOTOR POR ALCANCE
B	VOLCADURA	**J**	VEHICULO MOTOR ESTACIONADO
C	CAIDA DE PASAJERO	**K**	FERROCARRIL
D	INCENDIO	**L**	BICICLETA/MOTOCICLETA
E	OTROS	**M**	ANIMAL
P	CAIDA DE CARGA	**N**	OBJETO FIJO
Q	DESPRENDIMIENTO DE REMOLQUE	**O**	OTROS OBJETOS
COLISION SOBRE EL CAMINO		**S**	SIN DATO
F	PEATON (ATROPELLAMIENTO)		
R	VELOCIDAD EXCESIVA	ACCIDENTES EQUIVALENTES A DAÑOS MATERIALES	
		✞	UN MUERTO = 6 ACCIDENTES
		✡	UN HERIDO = 2 ACCIDENTES

ACCIDENTES POR KILOMETRO
2013

CARRETERA Y TRAMO: Huajuapan de León - Oaxaca (MEX-190)

DEL KM: 90+000
AL KM: 135+000

SALDOS			CAUSAS							KILOMETRO
MUERTOS	HERIDOS	DAÑOS MATERIALES (S)	CONDUCTOR	PEATON	VEHICULO	CAMINO	GANADO	A. NAT.		
01	20	35,000	11	00	00	00	00	00	90	G ✡ ✡ ✡ ✡ / A ✞ ✞ ✞ ✞ ✞ ✞
01	00	20,000	10	00	00	00	00	00		
0	4	35,000	1	0	0	0	0	0	95	H ✡ ✡ ✡ ✡ ✡ ✡ ✡ ✡
									100	
									105	
									110	
									115	
1	0	0	1	0	0	0	0	0	120	A ✞ ✞ ✞ ✞ ✞ ✞
									125	
									130	
									135	

5 10 15 20 25 30 35 40 45

N U M E R O Y C L A S I F I C A C I O N D E A C C I D E N T E S

CLAVE	CLASIFICACION DEL ACCIDENTE	CLAVE	CLASIFICACION DEL ACCIDENTE
A	SALIDA DEL CAMINO	COLISION SOBRE EL CAMINO	
		G	OTRO VEHICULO MOTOR EN TRANSITO
SIN COLISION SOBRE EL CAMINO		**H**	OTRO VEHICULO MOTOR POR ALCANCE
B	VOLCADURA	**J**	VEHICULO MOTOR ESTACIONADO
C	CAIDA DE PASAJERO	**K**	FERROCARRIL
D	INCENDIO	**L**	BICICLETA/MOTOCICLETA
E	OTROS	**M**	ANIMAL
P	CAIDA DE CARGA	**N**	OBJETO FIJO
Q	DESPRENDIMIENTO DE REMOLQUE	**O**	OTROS OBJETOS
COLISION SOBRE EL CAMINO		**S**	SIN DATO
F	PEATON (ATROPELLAMIENTO)		
R	VELOCIDAD EXCESIVA	ACCIDENTES EQUIVALENTES A DAÑOS MATERIALES	
		✞	UN MUERTO = 6 ACCIDENTES
		✡	UN HERIDO = 2 ACCIDENTES

CARRETERA Y TRAMO: Huajuapan de León - Oaxaca (MEX-190)

DEL KM: 135+000
AL KM: 180+000

SALDOS			CAUSAS							KILOMETRO
MUERTOS	HERIDOS	DAÑOS MATERIALES (S)	CONDUCTOR	PEATON	VEHICULO	CAMINO	GANADO	A. NAT.		
									135	
									140	
									145	
0	6	50,000	1	0	0	0	0	0	150	A ✡ ✡ ✡ ✡ ✡ ✡ ✡ ✡ ✡ ✡ ✡
									155	
0	0	50,000	1	0	0	0	0	0	160	G
0	1	20,000	1	0	0	0	0	0		N ✡ ✡
0	2	35,000	1	0	0	0	0	0	165	H ✡ ✡ ✡ ✡
1 / 0	0 / 5	50,000 / 65,000	1 / 2	0 / 0	1 / 0	0 / 0	0 / 0	0 / 0		A A ✞ ✞ ✞ ✞ ✞ ✞ / G G ✡ ✡ ✡ ✡ ✡ ✡ ✡ ✡ ✡ ✡
0 / 0 / 1	8 / 2 / 0	75,000 / 25,000 / 9,000	1 / 1 / 1	0 / 0 / 0	0 / 0 / 0	0 / 0 / 0	0 / 0 / 0	0 / 0 / 0	170	G ✡ ✡ ✡ ✡ ✡ ✡ ✡ ✡ ✡ ✡ ✡ ✡ ✡ ✡ ✡ / G ✡ ✡ ✡ ✡ / G ✞ ✞ ✞ ✞ ✞ ✞
0 / 0 / 0	6 / 6 / 1	145,000 / 80,000 / 75,000	2 / 4 / 1	0 / 0 / 0	0 / 0 / 0	0 / 0 / 0	0 / 0 / 0	0 / 0 / 0	175	H H ✡ ✡ ✡ ✡ ✡ ✡ ✡ ✡ ✡ ✡ ✡ / G H H H ✡ ✡ ✡ ✡ ✡ ✡ ✡ ✡ ✡ ✡ ✡ ✡ / G ✡ ✡
									180	

5 10 15 20 25 30 35 40 45

N U M E R O Y C L A S I F I C A C I O N D E A C C I D E N T E S

CLAVE	CLASIFICACION DEL ACCIDENTE	CLAVE	CLASIFICACION DEL ACCIDENTE
A	SALIDA DEL CAMINO	COLISION SOBRE EL CAMINO	
		G	OTRO VEHICULO MOTOR EN TRANSITO
SIN COLISION SOBRE EL CAMINO		**H**	OTRO VEHICULO MOTOR POR ALCANCE
B	VOLCADURA	**J**	VEHICULO MOTOR ESTACIONADO
C	CAIDA DE PASAJERO	**K**	FERROCARRIL
D	INCENDIO	**L**	BICICLETA/MOTOCICLETA
E	OTROS	**M**	ANIMAL
P	CAIDA DE CARGA	**N**	OBJETO FIJO
Q	DESPRENDIMIENTO DE REMOLQUE	**O**	OTROS OBJETOS
COLISION SOBRE EL CAMINO		**S**	SIN DATO
F	PEATON (ATROPELLAMIENTO)		
R	VELOCIDAD EXCESIVA	ACCIDENTES EQUIVALENTES A DAÑOS MATERIALES	
		✞	UN MUERTO = 6 ACCIDENTES
		✡	UN HERIDO = 2 ACCIDENTES

ACCIDENTES POR KILOMETRO
2013

CARRETERA Y TRAMO: Huajuapan de León - Oaxaca (MEX-190)

DEL KM: 180+000
AL KM: 190+600

MUERTOS	HERIDOS	DAÑOS MATERIALES (S)	CONDUCTOR	PEATONES	VEHICULO	CAMINO	GANADO	A. NAT. A. L
2	1	35,000	1	0	0	0	0	0
0	2	27,500	2	0	0	0	0	0
1	2	174,000	5	0	0	0	0	0
0	14	184,000	8	0	0	0	0	0
0	6	159,000	6	0	0	0	0	0
0	11	232,500	9	0	0	0	0	0
0	2	121,500	3	0	0	0	0	0
0	3	86,500	4	1	0	0	0	0
0	9	47,500	4	0	0	0	0	0

SALDOS

CAUSAS

KILOMETRO

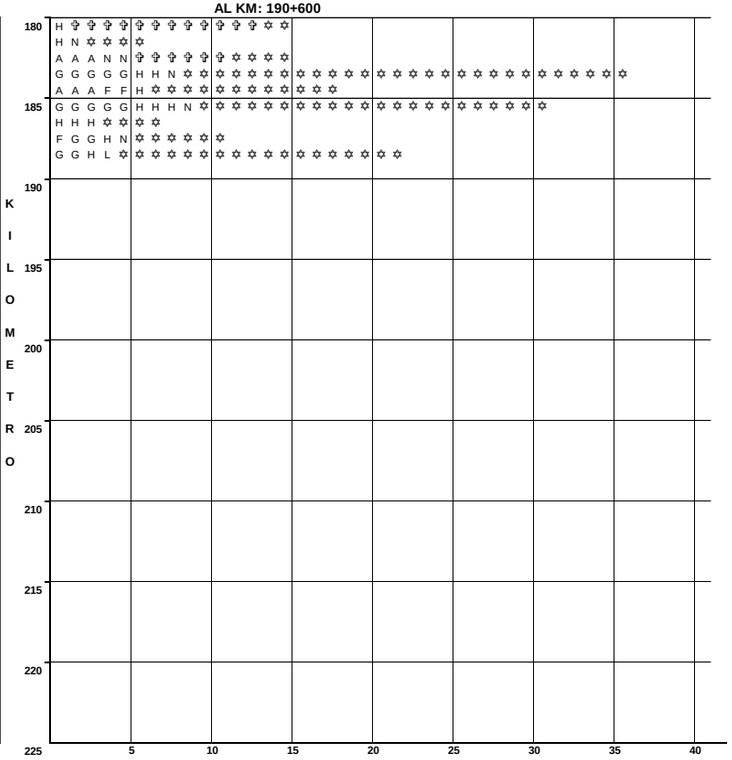

N U M E R O Y C L A S I F I C A C I O N D E A C C I D E N T E S

CLAVE	CLASIFICACION DEL ACCIDENTE	CLAVE	CLASIFICACION DEL ACCIDENTE
A	SALIDA DEL CAMINO	COLISION SOBRE EL CAMINO	
		G	OTRO VEHICULO MOTOR EN TRANSITO
SIN COLISION SOBRE EL CAMINO		**H**	OTRO VEHICULO MOTOR POR ALCANCE
B	VOLCADURA	**J**	VEHICULO MOTOR ESTACIONADO
C	CAIDA DE PASAJERO	**K**	FERROCARRIL
D	INCENDIO	**L**	BICICLETA/MOTOCICLETA
E	OTROS	**M**	ANIMAL
P	CAIDA DE CARGA	**N**	OBJETO FIJO
Q	DESPRENDIMIENTO DE REMOLQUE	**O**	OTROS OBJETOS
COLISION SOBRE EL CAMINO		**S**	SIN DATO
F	PEATON (ATROPELLAMIENTO)		
R	VELOCIDAD EXCESIVA	ACCIDENTES EQUIVALENTES A DAÑOS MATERIALES	
		✝	UN MUERTO = 6 ACCIDENTES
		✡	UN HERIDO = 2 ACCIDENTES

ACCIDENTES POR KILOMETRO
2013

CARRETERA Y TRAMO: Juchitán - Ixtepec (MEX-185)

DEL KM: 0+000
AL KM: 16+000

SALDOS			CAUSAS						KILOMETRO	
MUERTOS	HERIDOS	DAÑOS MATERIALES (S)	CONDUCTOR	PEATON	VEHICULO	CAMINO	GANADO	A. NAT. A.		
0	0	80,000	1	0	0	0	0	0	0	Q A G N N ✝ ✝ ✝ ✝ ✝ ✝ ✡ ✡ ✡ ✡ ✡ H
0	0	10,000	1	0	0	0	0	0	5	A
0	3	50,500	1	0	0	0	0	0	10	H ✡ ✡ ✡ ✡ ✡ ✡
									15	
									20	
									25	
									30	
									35	
									40	
									45	5 10 15 20 25 30 35 40 45

N U M E R O Y C L A S I F I C A C I O N D E A C C I D E N T E S

CLAVE	CLASIFICACION DEL ACCIDENTE	CLAVE	CLASIFICACION DEL ACCIDENTE
A	SALIDA DEL CAMINO	COLISION SOBRE EL CAMINO	
		G	OTRO VEHICULO MOTOR EN TRANSITO
SIN COLISION SOBRE EL CAMINO		**H**	OTRO VEHICULO MOTOR POR ALCANCE
B	VOLCADURA	**J**	VEHICULO MOTOR ESTACIONADO
C	CAIDA DE PASAJERO	**K**	FERROCARRIL
D	INCENDIO	**L**	BICICLETA/MOTOCICLETA
E	OTROS	**M**	ANIMAL
P	CAIDA DE CARGA	**N**	OBJETO FIJO
Q	DESPRENDIMIENTO DE REMOLQUE	**O**	OTROS OBJETOS
COLISION SOBRE EL CAMINO		**S**	SIN DATO
F	PEATON (ATROPELLAMIENTO)		
R	VELOCIDAD EXCESIVA	ACCIDENTES EQUIVALENTES A DAÑOS MATERIALES	
		✝	UN MUERTO = 6 ACCIDENTES
		✡	UN HERIDO = 2 ACCIDENTES

ACCIDENTES POR KILOMETRO
2013

CARRETERA Y TRAMO: Las Cruces - Pinotepa Nacional Lim. Edos. Gro./Oax. - Pinotepa Nacional (MEX-200)

DEL KM: 208+000
AL KM: 250+000

SALDOS			CAUSAS						KILOMETRO
MUERTOS	HERIDOS	DAÑOS MATERIALES (S)	CONDUCTOR	PEATON	VEHICULO	CAMINO	GANADO	A. NAT. UR. AL.	
0	0	80,000	1	0	0	0	0	0	230
1	2	15,000	1	0	0	0	0	0	240
0	1	25,000	1	0	0	0	0	0	245

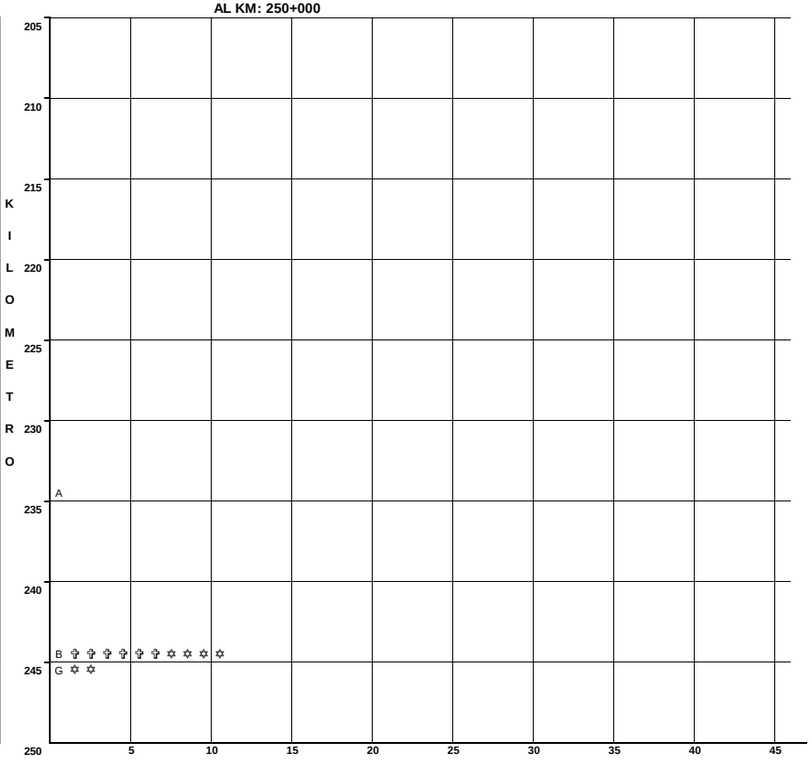

N U M E R O Y C L A S I F I C A C I O N D E A C C I D E N T E S

CLAVE	CLASIFICACION DEL ACCIDENTE	CLAVE	CLASIFICACION DEL ACCIDENTE
A	SALIDA DEL CAMINO	COLISION SOBRE EL CAMINO	
		G	OTRO VEHICULO MOTOR EN TRANSITO
SIN COLISION SOBRE EL CAMINO		**H**	OTRO VEHICULO MOTOR POR ALCANCE
B	VOLCADURA	**J**	VEHICULO MOTOR ESTACIONADO
C	CAIDA DE PASAJERO	**K**	FERROCARRIL
D	INCENDIO	**L**	BICICLETA/MOTOCICLETA
E	OTROS	**M**	ANIMAL
P	CAIDA DE CARGA	**N**	OBJETO FIJO
Q	DESPRENDIMIENTO DE REMOLQUE	**O**	OTROS OBJETOS
COLISION SOBRE EL CAMINO		**S**	SIN DATO
F	PEATON (ATROPELLAMIENTO)		
R	VELOCIDAD EXCESIVA	ACCIDENTES EQUIVALENTES A DAÑOS MATERIALES	
		✝	UN MUERTO = 6 ACCIDENTES
		✡	UN HERIDO = 2 ACCIDENTES

ACCIDENTES POR KILOMETRO
2013

CARRETERA Y TRAMO: Oaxaca - Puerto Ángel (MEX-175)

DEL KM: 0+000
AL KM: 45+000

MUERTOS	HERIDOS	DAÑOS MATERIALES (S)	CONDUCTOR	PEATON	VEHICULO	CAMION	GANADO	A. NA. TUR. AL.
1	5	131,000	4	0	0	0	0	0
0	4	108,000	4	0	0	0	0	0
0	8	251,000	9	0	0	0	0	0
0	7	170,000	6	0	0	0	0	0
0	1	6,000	1	0	0	0	0	0
0	4	32,500	3	0	0	0	0	0
0	2	35,000	2	0	0	0	0	0
0	3	184,000	6	0	0	0	0	0
0	1	15,000	1	0	0	0	0	0
0	2	30,000	1	0	0	0	0	0
0	1	48,000	1	0	0	0	0	0
0	2	2,000	1	0	0	0	0	0
0	12	211,000	4	0	0	0	0	0
0	0	15,000	1	0	0	0	0	0
SALDO	0	0	15,000	CAUSA	1	0	0	0	0	0
	2	2	80,000		2	0	0	0	0	0
SALDO	0	1	500	CAUSA	0	1	0	0	0	0
	0	1	30,000		1	0	0	0	0	0
SALDO	0	3	32,000	CAUSA	1	0	0	0	0	0
	0	0	25,000		1	0	0	0	0	0
	1	0	15,000		1	0	0	0	0	0
0	10	60,000	2	0	0	0	0	0
1	1	125,000	2	0	0	0	0	0
0	1	35,000	1	0	0	0	0	0
0	1	33,000	1	0	0	0	0	0

KILOMETROS



NUMERO Y CLASIFICACION DE ACCIDENTES

CLAVE	CLASIFICACION DEL ACCIDENTE	CLAVE	CLASIFICACION DEL ACCIDENTE
A	SALIDA DEL CAMINO	COLISION SOBRE EL CAMINO	
		G	OTRO VEHICULO MOTOR EN TRANSITO
SIN COLISION SOBRE EL CAMINO		**H**	OTRO VEHICULO MOTOR POR ALCANCE
B	VOLCADURA	**J**	VEHICULO MOTOR ESTACIONADO
C	CAIDA DE PASAJERO	**K**	FERROCARRIL
D	INCENDIO	**L**	BICICLETA/MOTOCICLETA
E	OTROS	**M**	ANIMAL
P	CAIDA DE CARGA	**N**	OBJETO FIJO
Q	DESPRENDIMIENTO DE REMOLQUE	**O**	OTROS OBJETOS
COLISION SOBRE EL CAMINO		**S**	SIN DATO
F	PEATON (ATROPELLAMIENTO)		
R	VELOCIDAD EXCESIVA	ACCIDENTES EQUIVALENTES A DAÑOS MATERIALES	
		✝	UN MUERTO = 6 ACCIDENTES
		✡	UN HERIDO = 2 ACCIDENTES

CARRETERA Y TRAMO: Oaxaca - Puerto Ángel (MEX-175)

DEL KM: 45+000
AL KM: 90+000

MUERTOS	HERIDOS	DAÑOS MATERIALES (S)	CONDUCTOR	PEATON	VEHICULO	CAMION	GANADO	A. NA. TUR. AL.
0	7	190,000	3	0	0	0	0	0
0	2	2,000	1	0	0	0	0	0
1	1	50,000	1	0	0	0	0	0
2	4	100,000	2	0	0	0	0	0
1	19	210,000	4	0	0	0	0	0
0	3	17,000	1	0	0	0	0	0
0	0	15,000	1	0	0	0	0	0
SALDO	0	0	48,000	CAUSA	2	0	0	0	0	0
SALDO	0	0	7,000	CAUSA	1	0	0	0	0	0
0	1	10,000	1	0	0	0	0	0
0	3	25,000	1	0	0	0	0	0
0	0	100,000	1	0	0	0	0	0

KILOMETROS

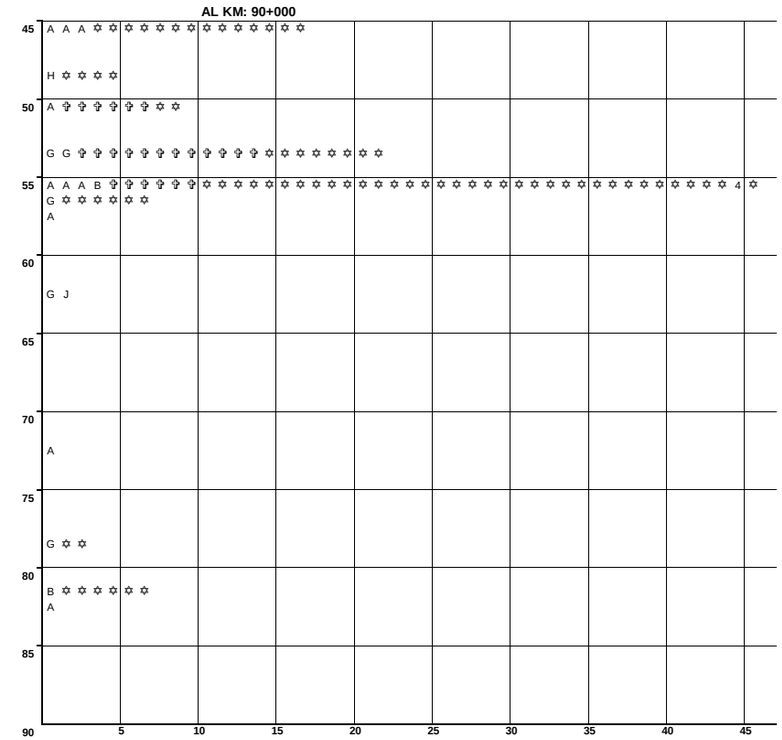
45
50
55
60
65
70
75
80
85
90
5
10
15
20
25
30
35
40
45
A A A ✡ ✡ ✡ ✡ ✡ ✡ ✡ ✡ ✡ ✡ ✡ ✡ ✡
H ✡ ✡ ✡ ✡
A ✝ ✝ ✝ ✝ ✝ ✝ ✡ ✡
G G ✝ ✝ ✝ ✝ ✝ ✝ ✝ ✝ ✝ ✝ ✝ ✡ ✡ ✡ ✡ ✡ ✡ ✡
A A A B ✝ ✝ ✝ ✝ ✝ ✡ ✡ ✡ ✡ ✡ ✡ ✡ ✡ ✡ ✡ ✡ ✡ ✡ ✡ ✡ ✡ ✡ ✡ ✡

ACCIDENTES POR KILOMETRO
2013

CARRETERA Y TRAMO: Oaxaca - Puerto Ángel (MEX-175)

DEL KM: 90+000
AL KM: 135+000

SALDOS	MUERTOS	HERIDOS	DAÑOS MATERIALES (S)	CAUSAS	CONDUCTOR	PEATONES	VEHICULOS	CAMINO	GANADO	A. NA. TUR. AL.
	0	1	90,000		2	0	0	0	0	0
	0	2	20,000		1	0	0	0	0	0
	0	3	20,000		1	0	0	0	0	0
	0	0	50,000		1	0	0	0	0	0
	0	0	8,000		1	0	0	0	0	0

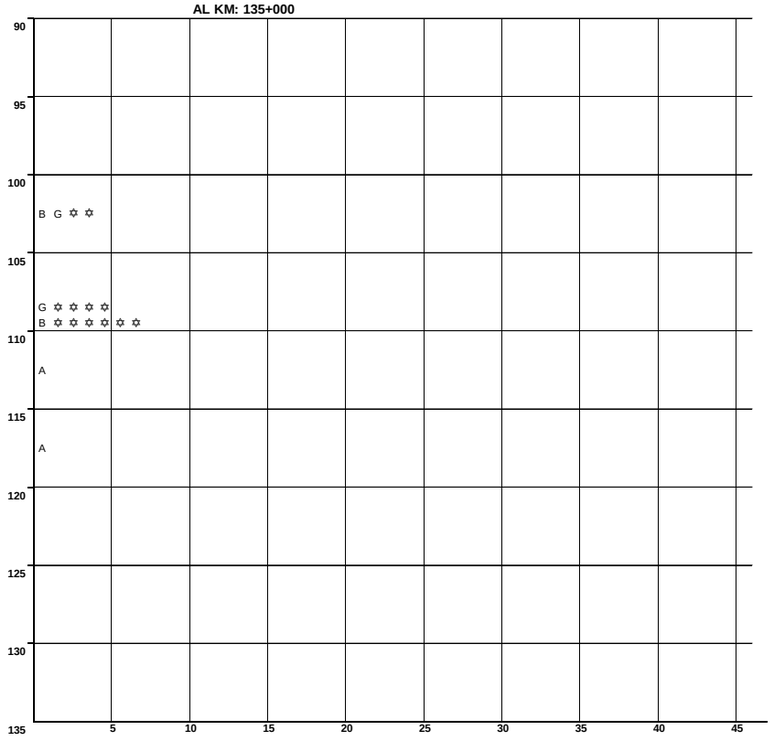

N U M E R O Y C L A S I F I C A C I O N D E A C C I D E N T E S

CLAVE	CLASIFICACION DEL ACCIDENTE	CLAVE	CLASIFICACION DEL ACCIDENTE
A	SALIDA DEL CAMINO	COLISION SOBRE EL CAMINO	
		G	OTRO VEHICULO MOTOR EN TRANSITO
SIN COLISION SOBRE EL CAMINO		**H**	OTRO VEHICULO MOTOR POR ALCANCE
B	VOLCADURA	**J**	VEHICULO MOTOR ESTACIONADO
C	CAIDA DE PASAJERO	**K**	FERROCARRIL
D	INCENDIO	**L**	BICICLETA/MOTOCICLETA
E	OTROS	**M**	ANIMAL
P	CAIDA DE CARGA	**N**	OBJETO FIJO
Q	DESPRENDIMIENTO DE REMOLQUE	**O**	OTROS OBJETOS
COLISION SOBRE EL CAMINO		**S**	SIN DATO
F	PEATON (ATROPELLAMIENTO)		
R	VELOCIDAD EXCESIVA	ACCIDENTES	EQUIVALENTES A DAÑOS MATERIALES
		✞	UN MUERTO = 6 ACCIDENTES
		✡	UN HERIDO = 2 ACCIDENTES

CARRETERA Y TRAMO: Oaxaca - Puerto Ángel (MEX-175)

DEL KM: 135+000
AL KM: 180+000

SALDOS	MUERTOS	HERIDOS	DAÑOS MATERIALES (S)	CAUSAS	CONDUCTOR	PEATONES	VEHICULOS	CAMINO	GANADO	A. NA. TUR. AL.
	1	0	10,000		0	0	1	0	0	0
	0	0	10,000		1	0	0	0	0	0
	0	0	50,000		1	0	0	0	0	0
	1	0	40,000		1	0	0	0	0	0

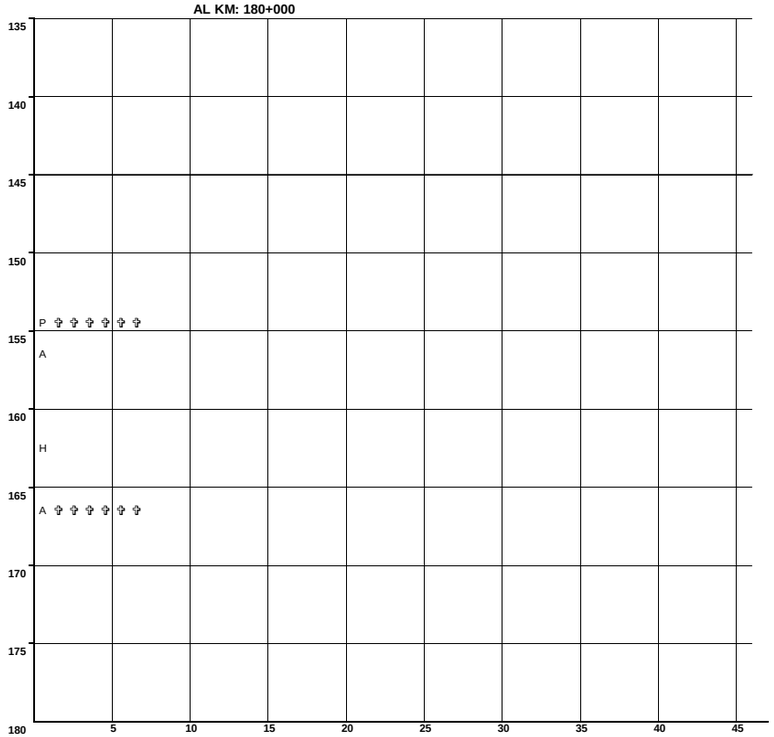

N U M E R O Y C L A S I F I C A C I O N D E A C C I D E N T E S

CLAVE	CLASIFICACION DEL ACCIDENTE	CLAVE	CLASIFICACION DEL ACCIDENTE
A	SALIDA DEL CAMINO	COLISION SOBRE EL CAMINO	
		G	OTRO VEHICULO MOTOR EN TRANSITO
SIN COLISION SOBRE EL CAMINO		**H**	OTRO VEHICULO MOTOR POR ALCANCE
B	VOLCADURA	**J**	VEHICULO MOTOR ESTACIONADO
C	CAIDA DE PASAJERO	**K**	FERROCARRIL
D	INCENDIO	**L**	BICICLETA/MOTOCICLETA
E	OTROS	**M**	ANIMAL
P	CAIDA DE CARGA	**N**	OBJETO FIJO
Q	DESPRENDIMIENTO DE REMOLQUE	**O**	OTROS OBJETOS
COLISION SOBRE EL CAMINO		**S**	SIN DATO
F	PEATON (ATROPELLAMIENTO)		
R	VELOCIDAD EXCESIVA	ACCIDENTES	EQUIVALENTES A DAÑOS MATERIALES
		✞	UN MUERTO = 6 ACCIDENTES
		✡	UN HERIDO = 2 ACCIDENTES

ACCIDENTES POR KILOMETRO
2013

CARRETERA Y TRAMO: Oaxaca - Puerto Ángel (MEX-175)

DEL KM: 180+000
AL KM: 225+000

SALDOS			CAUSAS						KILOMETRO
MUERTOS	HERIDOS	DAÑOS MATERIALES (S)	CONDUCTOR	PEATON	VEHICULO	CAMINO	GANADO	A. NA. TUR. AL	
1	0	50,000	1	0	0	0	0	0	180
									185
									190
									195
									200
									205
									210
0	2	40,000	1	0	0	0	0	0	215
1	2	40,000	1	0	0	0	0	0	220
									225

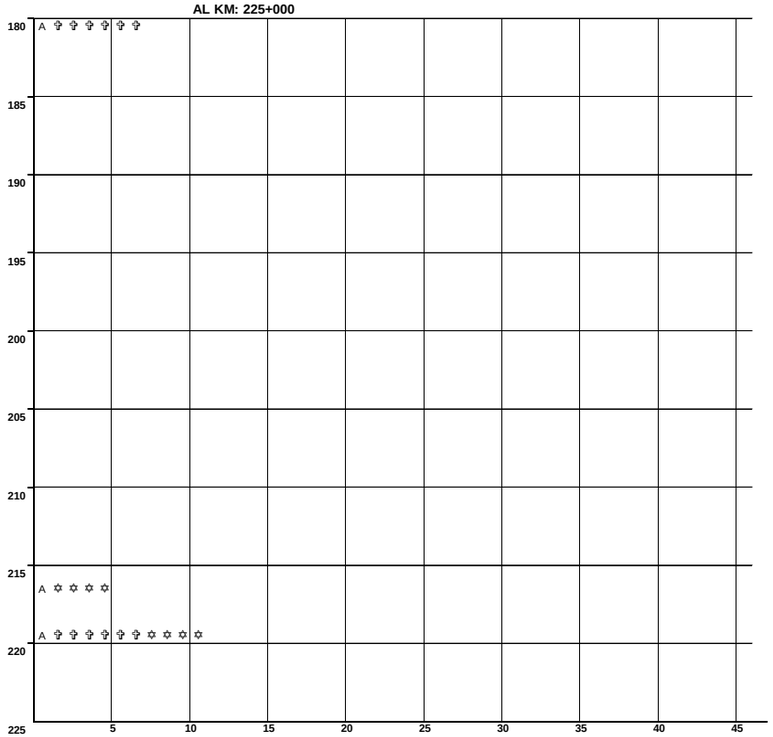

NUMERO Y CLASIFICACION DE ACCIDENTES

CLAVE	CLASIFICACION DEL ACCIDENTE	CLAVE	CLASIFICACION DEL ACCIDENTE
		COLISION SOBRE EL CAMINO	
A	SALIDA DEL CAMINO	**G**	OTRO VEHICULO MOTOR EN TRANSITO
SIN COLISION SOBRE EL CAMINO		**H**	OTRO VEHICULO MOTOR POR ALCANCE
B	VOLCADURA	**J**	VEHICULO MOTOR ESTACIONADO
C	CAIDA DE PASAJERO	**K**	FERROCARRIL
D	INCENDIO	**L**	BICICLETA/MOTOCICLETA
E	OTROS	**M**	ANIMAL
P	CAIDA DE CARGA	**N**	OBJETO FIJO
Q	DESPRENDIMIENTO DE REMOLQUE	**O**	OTROS OBJETOS
COLISION SOBRE EL CAMINO		**S**	SIN DATO
F	PEATON (ATROPELLAMIENTO)		
R	VELOCIDAD EXCESIVA	ACCIDENTES	EQUIVALENTES A DAÑOS MATERIALES
		✝	UN MUERTO = 6 ACCIDENTES
		✡	UN HERIDO = 2 ACCIDENTES

CARRETERA Y TRAMO: Oaxaca - Puerto Ángel (MEX-175)

DEL KM: 225+000
AL KM: 270+000

SALDOS			CAUSAS						KILOMETRO
MUERTOS	HERIDOS	DAÑOS MATERIALES (S)	CONDUCTOR	PEATON	VEHICULO	CAMINO	GANADO	A. NA. TUR. AL	
									225
0	1	30,000	1	0	0	0	0	0	230
0	0	70,000	1	0	0	0	0	0	235
									240
									245
									250
									255
									260
									265
									270

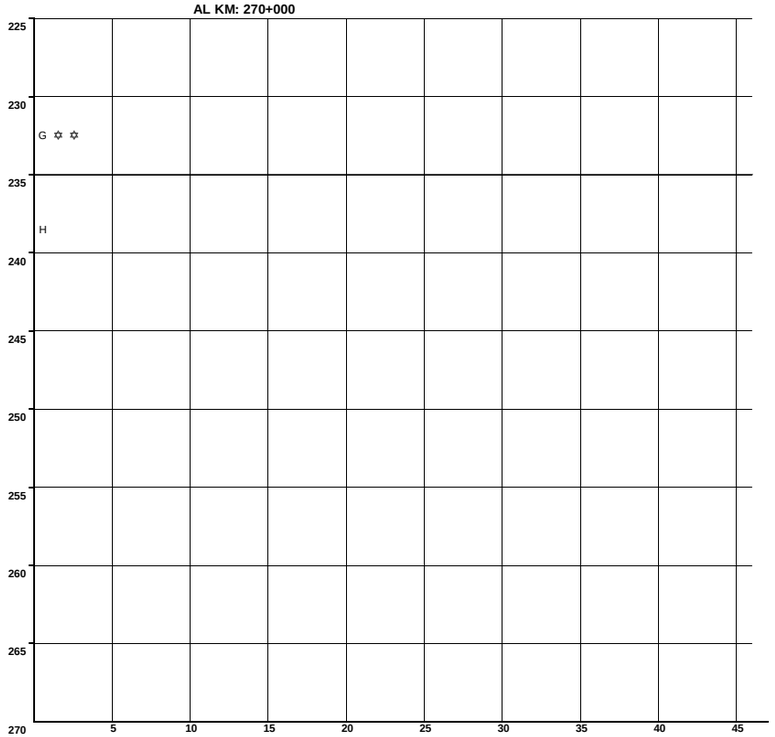

NUMERO Y CLASIFICACION DE ACCIDENTES

CLAVE	CLASIFICACION DEL ACCIDENTE	CLAVE	CLASIFICACION DEL ACCIDENTE
		COLISION SOBRE EL CAMINO	
A	SALIDA DEL CAMINO	**G**	OTRO VEHICULO MOTOR EN TRANSITO
SIN COLISION SOBRE EL CAMINO		**H**	OTRO VEHICULO MOTOR POR ALCANCE
B	VOLCADURA	**J**	VEHICULO MOTOR ESTACIONADO
C	CAIDA DE PASAJERO	**K**	FERROCARRIL
D	INCENDIO	**L**	BICICLETA/MOTOCICLETA
E	OTROS	**M**	ANIMAL
P	CAIDA DE CARGA	**N**	OBJETO FIJO
Q	DESPRENDIMIENTO DE REMOLQUE	**O**	OTROS OBJETOS
COLISION SOBRE EL CAMINO		**S**	SIN DATO
F	PEATON (ATROPELLAMIENTO)		
R	VELOCIDAD EXCESIVA	ACCIDENTES	EQUIVALENTES A DAÑOS MATERIALES
		✝	UN MUERTO = 6 ACCIDENTES
		✡	UN HERIDO = 2 ACCIDENTES

ACCIDENTES POR KILOMETRO
2013

CARRETERA Y TRAMO: Oaxaca - Tehuantepec (MEX-190)

DEL KM: 0+000
AL KM: 45+000

KILOMETRO	MUERTOS	HERIDOS	DAÑOS MATERIALES (S)	CONDUCTOR	PEATON PASAJERO	VEHICULO	CAMION	CARGA	GANADO	A. NAT. A. L.
0	0	0	20,000	1	0	0	0	0	0	
0	0	0	60,000	2	0	0	0	0	0	
0	0	0	84,000	1	0	1	0	0	0	
0	0	13	175,500	4	0	0	0	0	0	
0	0	0	25,000	1	0	0	0	0	0	
0	0	4	90,000	2	0	0	0	0	0	
0	0	1	35,000	1	0	0	0	0	0	
0	0	2	60,000	2	0	0	0	0	0	
2	2	14	231,000	7	0	0	0	0	0	
1	1	3	193,000	3	0	0	0	0	0	
2	2	7	70,000	3	0	0	0	0	0	
0	0	4	59,000	2	0	0	0	0	0	
3	3	4	115,000	3	0	0	0	0	0	
0	0	6	75,000	1	0	0	0	0	0	
0	0	2	50,000	1	0	0	0	0	0	
1	1	1	210,000	2	0	0	0	0	0	
2	2	2	95,000	2	0	0	0	0	0	
0	0	1	80,000	1	0	0	0	0	0	
0	0	3	39,000	2	0	0	0	0	0	
0	0	1	0	0	1	0	0	0	0	
2	2	7	85,000	3	0	0	0	0	0	
1	1	0	65,000	2	0	0	0	0	0	
0	0	3	110,000	1	0	0	0	0	0	
0	0	5	65,000	2	0	0	0	0	0	
0	0	1	5,000	1	0	0	0	0	0	
0	0	0	70,000	1	0	0	0	0	0	
0	0	0	35,000	1	0	0	0	0	0	
3	3	3	130,000	2	0	0	0	0	0	
0	0	1	15,000	1	0	0	0	0	0	

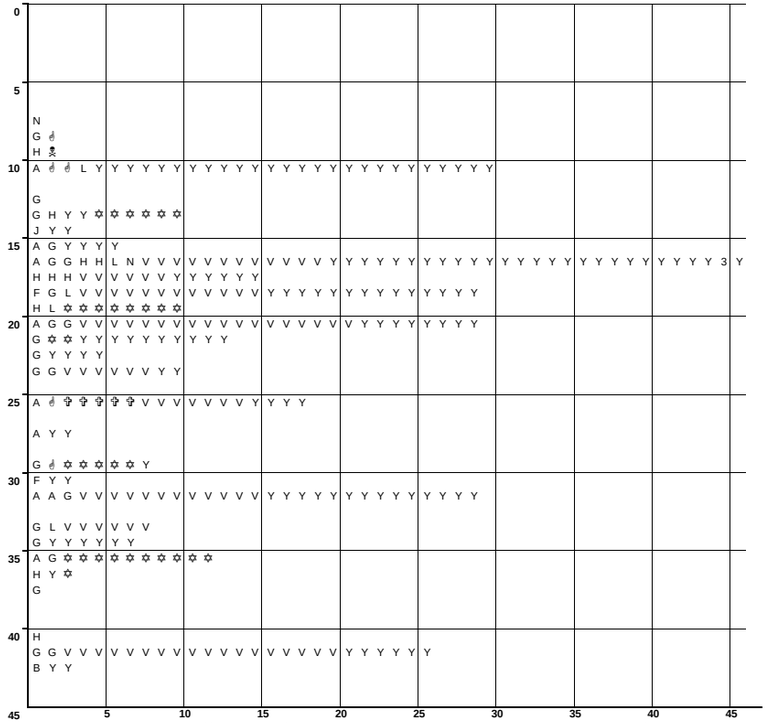

N U M E R O Y C L A S I F I C A C I O N D E A C C I D E N T E S

CLAVE	CLASIFICACION DEL ACCIDENTE	CLAVE	CLASIFICACION DEL ACCIDENTE
A	SALIDA DEL CAMINO		COLISION SOBRE EL CAMINO
		G	OTRO VEHICULO MOTOR EN TRANSITO
SIN COLISION SOBRE EL CAMINO		**H**	OTRO VEHICULO MOTOR POR ALCANCE
B	VOLCADURA	**J**	VEHICULO MOTOR ESTACIONADO
C	CAIDA DE PASAJERO	**K**	FERROCARRIL
D	INCENDIO	**L**	BICICLETA/MOTOCICLETA
E	OTROS	**M**	ANIMAL
P	CAIDA DE CARGA	**N**	OBJETO FIJO
Q	DESPRENDIMIENTO DE REMOLQUE	**O**	OTROS OBJETOS
COLISION SOBRE EL CAMINO		**S**	SIN DATO
F	PEATON (ATROPELLAMIENTO)		
R	VELOCIDAD EXCESIVA	ACCIDENTES	EQUIVALENTES A DAÑOS MATERIALES
		☨	UN MUERTO = 6 ACCIDENTES
		✡	UN HERIDO = 2 ACCIDENTES

CARRETERA Y TRAMO: Oaxaca - Tehuantepec (MEX-190)

DEL KM: 45+000
AL KM: 90+000

KILOMETRO	MUERTOS	HERIDOS	DAÑOS MATERIALES (S)	CONDUCTOR	PEATON PASAJERO	VEHICULO	CAMION	CARGA	GANADO	A. NAT. A. L.
0	0	1	50,000	1	0	0	0	0	0	
0	0	0	80,000	1	0	0	0	0	0	
0	0	0	101,500	1	0	0	0	0	0	
0	0	2	40,000	1	0	0	0	0	0	
0	0	1	15,000	1	0	0	0	0	0	
0	0	5	33,000	1	0	0	0	0	0	
0	0	0	25,000	1	0	0	0	0	0	
0	0	0	40,000	1	0	0	0	0	0	
0	0	2	90,000	1	0	0	0	0	0	
0	0	0	30,000	1	0	0	0	0	0	

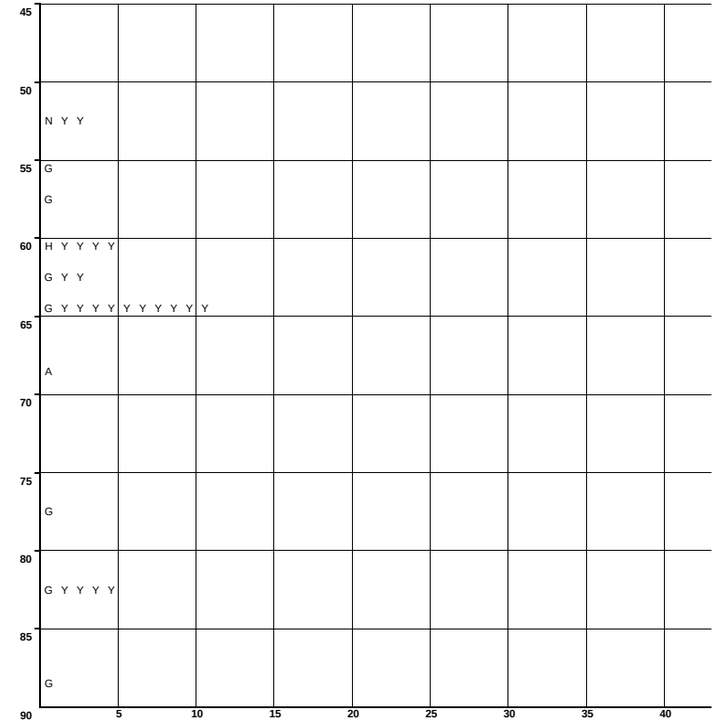

N U M E R O Y C L A S I F I C A C I O N D E A C C I D E N T E S

CLAVE	CLASIFICACION DEL ACCIDENTE	CLAVE	CLASIFICACION DEL ACCIDENTE
A	SALIDA DEL CAMINO		COLISION SOBRE EL CAMINO
		G	OTRO VEHICULO MOTOR EN TRANSITO
SIN COLISION SOBRE EL CAMINO		**H**	OTRO VEHICULO MOTOR POR ALCANCE
B	VOLCADURA	**J**	VEHICULO MOTOR ESTACIONADO
C	CAIDA DE PASAJERO	**K**	FERROCARRIL
D	INCENDIO	**L**	BICICLETA/MOTOCICLETA
E	OTROS	**M**	ANIMAL
P	CAIDA DE CARGA	**N**	OBJETO FIJO
Q	DESPRENDIMIENTO DE REMOLQUE	**O**	OTROS OBJETOS
COLISION SOBRE EL CAMINO		**S**	SIN DATO
F	PEATON (ATROPELLAMIENTO)		
R	VELOCIDAD EXCESIVA	ACCIDENTES	EQUIVALENTES A DAÑOS MATERIALES
		☨	UN MUERTO = 6 ACCIDENTES
		✡	UN HERIDO = 2 ACCIDENTES

ACCIDENTES POR KILOMETRO
2013

CARRETERA Y TRAMO: Oaxaca - Tehuantepec (MEX-190)

DEL KM: 90+000
AL KM: 135+000

SALDOS	MUERTOS	HERIDOS	DAÑOS MATERIALES (S)	CONDUCTOR	PEATON	VEHICULO	CAMINO	GANADO	A. NAT. UR. AL.
	0	0	180,000	1	0	0	0	0	0
	0	0	60,000	2	0	0	0	0	0
	0	1	155,000	2	0	0	0	0	0
	1	0	34,000	1	0	0	0	0	0
	0	8	715,000	3	0	0	0	0	0
	0	4	25,000	1	0	0	0	0	0
	0	4	70,000	1	0	0	0	0	0
	0	3	75,000	1	0	0	0	0	0
	0	8	185,000	2	0	0	0	0	0
	0	3	95,000	2	0	0	0	0	0
	0	5	310,000	3	0	0	0	0	0

KILOMETRO

Km	5	10	15	20	25	30	35	40	45
90	A								
	B G								
95	G N Y Y								
	G V V V V	V V							
100									
105									
110	A G G Y Y	Y Y Y Y Y	Y Y Y Y Y	Y Y Y Y					
115	A Y Y Y Y	Y Y Y Y							
	G Y Y Y Y	Y Y Y Y							
120									
	G Y Y Y Y	Y Y							
125									
	G H Y Y Y	Y Y Y Y Y	Y Y Y Y Y	Y Y Y					
	A G Y Y Y	Y Y Y							
	A G N Y Y	Y Y Y Y Y	Y Y Y						
130									
	G								
135									

N U M E R O Y C L A S I F I C A C I O N D E A C C I D E N T E S

CLAVE	CLASIFICACION DEL ACCIDENTE	CLAVE	CLASIFICACION DEL ACCIDENTE
A	SALIDA DEL CAMINO		COLISION SOBRE EL CAMINO
		G	OTRO VEHICULO MOTOR EN TRANSITO
SIN COLISION SOBRE EL CAMINO		**H**	OTRO VEHICULO MOTOR POR ALCANCE
B	VOLCADURA	**J**	VEHICULO MOTOR ESTACIONADO
C	CAIDA DE PASAJERO	**K**	FERROCARRIL
D	INCENDIO	**L**	BICICLETA/MOTOCICLETA
E	OTROS	**M**	ANIMAL
P	CAIDA DE CARGA	**N**	OBJETO FIJO
Q	DESPRENDIMIENTO DE REMOLQUE	**O**	OTROS OBJETOS
COLISION SOBRE EL CAMINO		**S**	SIN DATO
F	PEATON (ATROPELLAMIENTO)		
R	VELOCIDAD EXCESIVA	ACCIDENTES	EQUIVALENTES A DAÑOS MATERIALES
		✝	UN MUERTO = 6 ACCIDENTES
		✡	UN HERIDO = 2 ACCIDENTES

CARRETERA Y TRAMO: Oaxaca - Tehuantepec (MEX-190)

DEL KM: 135+000
AL KM: 180+000

SALDOS	MUERTOS	HERIDOS	DAÑOS MATERIALES (S)	CONDUCTOR	PEATON	VEHICULO	CAMINO	GANADO	A. NAT. UR. AL.
	0	1	400,000	1	0	0	0	0	0
	1	1	50,000	0	0	1	0	0	0
	1	0	30,000	1	0	0	0	0	0
	0	0	50,000	1	0	0	0	0	0
	0	0	80,000	1	0	0	0	0	0
	0	2	20,000	1	0	0	0	0	0
	0	0	1,000,000	1	0	0	0	0	0
	0	1	20,000	1	0	0	0	0	0
	1	0	100,000	1	0	0	0	0	0

KILOMETRO

Km	5	10	15	20	25	30	35	40
135								
140	B Y Y							
145								
150	B V V V V	V V Y Y						
	A ✝ ✝ ✝ ✝	✝ ✝						
155	A							
160								
165	G							
	G Y Y Y Y							
	A							
170	A Y Y							
175	G V V V V	V V						
180								

N U M E R O Y C L A S I F I C A C I O N D E A C C I D E N T E S

CLAVE	CLASIFICACION DEL ACCIDENTE	CLAVE	CLASIFICACION DEL ACCIDENTE
A	SALIDA DEL CAMINO		COLISION SOBRE EL CAMINO
		G	OTRO VEHICULO MOTOR EN TRANSITO
SIN COLISION SOBRE EL CAMINO		**H**	OTRO VEHICULO MOTOR POR ALCANCE
B	VOLCADURA	**J**	VEHICULO MOTOR ESTACIONADO
C	CAIDA DE PASAJERO	**K**	FERROCARRIL
D	INCENDIO	**L**	BICICLETA/MOTOCICLETA
E	OTROS	**M**	ANIMAL
P	CAIDA DE CARGA	**N**	OBJETO FIJO
Q	DESPRENDIMIENTO DE REMOLQUE	**O**	OTROS OBJETOS
COLISION SOBRE EL CAMINO		**S**	SIN DATO
F	PEATON (ATROPELLAMIENTO)		
R	VELOCIDAD EXCESIVA	ACCIDENTES	EQUIVALENTES A DAÑOS MATERIALES
		✝	UN MUERTO = 6 ACCIDENTES
		✡	UN HERIDO = 2 ACCIDENTES

ACCIDENTES POR KILOMETRO
2013

CARRETERA Y TRAMO: Oaxaca - Tehuantepec (MEX-190)

DEL KM: 180+000
AL KM: 225+000

KILOMETRO	MUERTOS	HERIDOS	DAÑOS MATERIALES (S)	CONDUCTOR	PEATON	VEHICULO	CAMINO	GANADO	A. NA. TURAL
180-185	0	0	40,000	1	0	0	0	0	0
	0	5	45,000	1	0	0	0	0	0
185-190	0	0	30,000	1	0	0	0	0	0
	0	0	10,000	0	0	1	0	0	0
190-195	0	2	15,000	0	0	0	0	1	0
	0	0	15,000	1	0	0	0	0	0
195-200									
200-205									
205-210									
210-215									
215-220									
220-225	0	0	15,000	1	0	0	0	0	0

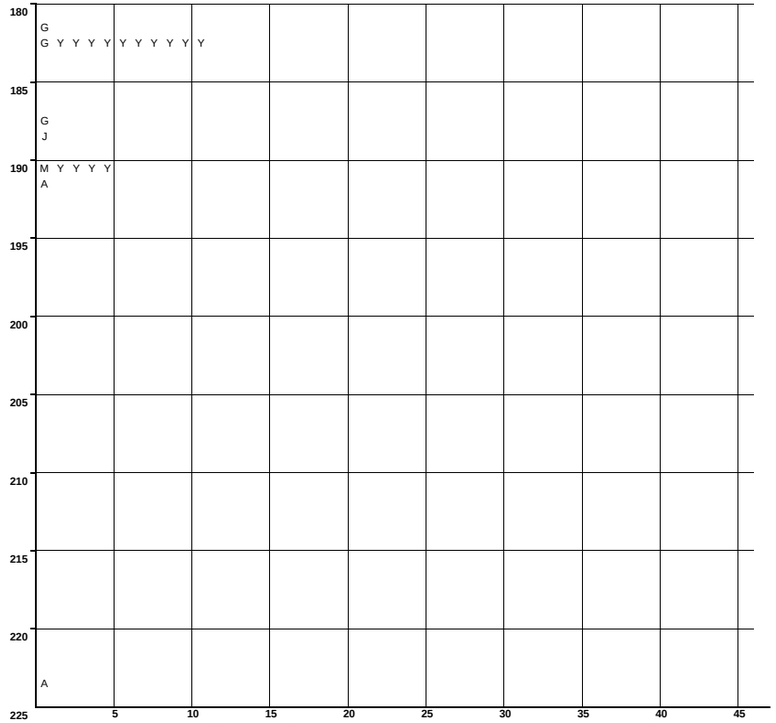

N U M E R O Y C L A S I F I C A C I O N D E A C C I D E N T E S

CLAVE	CLASIFICACION DEL ACCIDENTE	CLAVE	CLASIFICACION DEL ACCIDENTE
A	SALIDA DEL CAMINO	COLISION SOBRE EL CAMINO	
		G	OTRO VEHICULO MOTOR EN TRANSITO
SIN COLISION SOBRE EL CAMINO		**H**	OTRO VEHICULO MOTOR POR ALCANCE
B	VOLCADURA	**J**	VEHICULO MOTOR ESTACIONADO
C	CAIDA DE PASAJERO	**K**	FERROCARRIL
D	INCENDIO	**L**	BICICLETA/MOTOCICLETA
E	OTROS	**M**	ANIMAL
P	CAIDA DE CARGA	**N**	OBJETO FIJO
Q	DESPRENDIMIENTO DE REMOLQUE	**O**	OTROS OBJETOS
COLISION SOBRE EL CAMINO		**S**	SIN DATO
F	PEATON (ATROPELLAMIENTO)		
R	VELOCIDAD EXCESIVA	ACCIDENTES	EQUIVALENTES A DAÑOS MATERIALES
		✟	UN MUERTO = 6 ACCIDENTES
		✡	UN HERIDO = 2 ACCIDENTES

CARRETERA Y TRAMO: Oaxaca - Tehuantepec (MEX-190)

DEL KM: 225+000
AL KM: 270+000

KILOMETRO	MUERTOS	HERIDOS	DAÑOS MATERIALES (S)	CONDUCTOR	PEATON	VEHICULO	CAMINO	GANADO	A. NA. TURAL
225-230	1	0	80,000	1	0	0	0	0	0
230-235	0	0	20,000	1	0	0	0	0	0
235-240									
240-245	0	5	50000	2	0	0	0	0	0
	0	1	30000	1	0	0	0	0	0
245-250	0	0	65000	1	0	0	0	0	0
	1	3	36000	2	0	0	0	0	0
250-255	0	0	2045000	2	0	0	0	0	0
255-260									
260-265									
265-270									

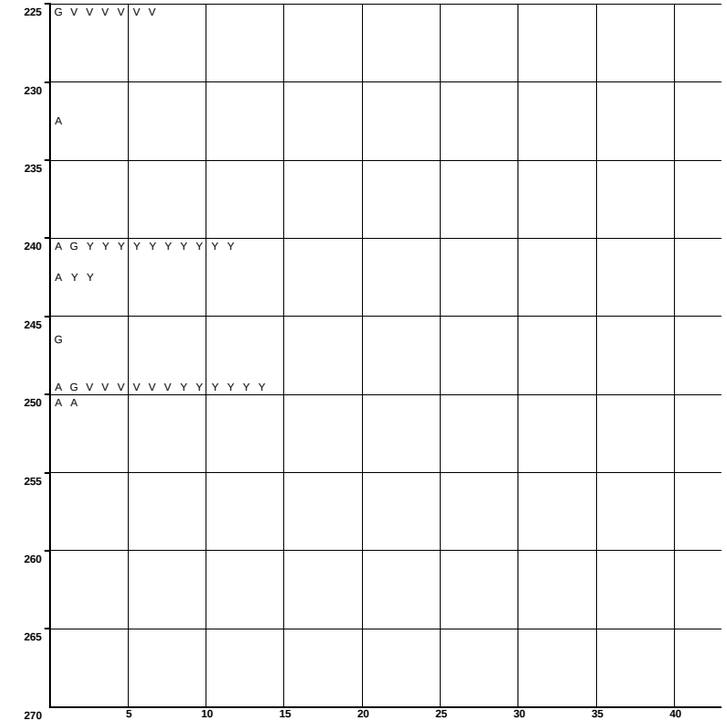

N U M E R O Y C L A S I F I C A C I O N D E A C C I D E N T E S

CLAVE	CLASIFICACION DEL ACCIDENTE	CLAVE	CLASIFICACION DEL ACCIDENTE
A	SALIDA DEL CAMINO	COLISION SOBRE EL CAMINO	
		G	OTRO VEHICULO MOTOR EN TRANSITO
SIN COLISION SOBRE EL CAMINO		**H**	OTRO VEHICULO MOTOR POR ALCANCE
B	VOLCADURA	**J**	VEHICULO MOTOR ESTACIONADO
C	CAIDA DE PASAJERO	**K**	FERROCARRIL
D	INCENDIO	**L**	BICICLETA/MOTOCICLETA
E	OTROS	**M**	ANIMAL
P	CAIDA DE CARGA	**N**	OBJETO FIJO
Q	DESPRENDIMIENTO DE REMOLQUE	**O**	OTROS OBJETOS
COLISION SOBRE EL CAMINO		**S**	SIN DATO
F	PEATON (ATROPELLAMIENTO)		
R	VELOCIDAD EXCESIVA	ACCIDENTES	EQUIVALENTES A DAÑOS MATERIALES
		✟	UN MUERTO = 6 ACCIDENTES
		✡	UN HERIDO = 2 ACCIDENTES

45

45

45

ACCIDENTES POR KILOMETRO
2013

CARRETERA Y TRAMO: Puebla - Huajuapan de León Lim. Edos. Pue./Oax. - Huajuapan de León (MEX-190)

DEL KM: 200+000
AL KM: 219+300

KILOMETRO	MUERTOS	HERIDOS	DAÑOS MATERIALES (S)	CONDUCTOR	PEATONES	VEHICULOS	CAMINO	GANADO	A. NAT. UR. AL
200									
205	0	5	65,000	2	0	0	0	0	0
210									
215									
220									
225									
230									
235									
240									
245									

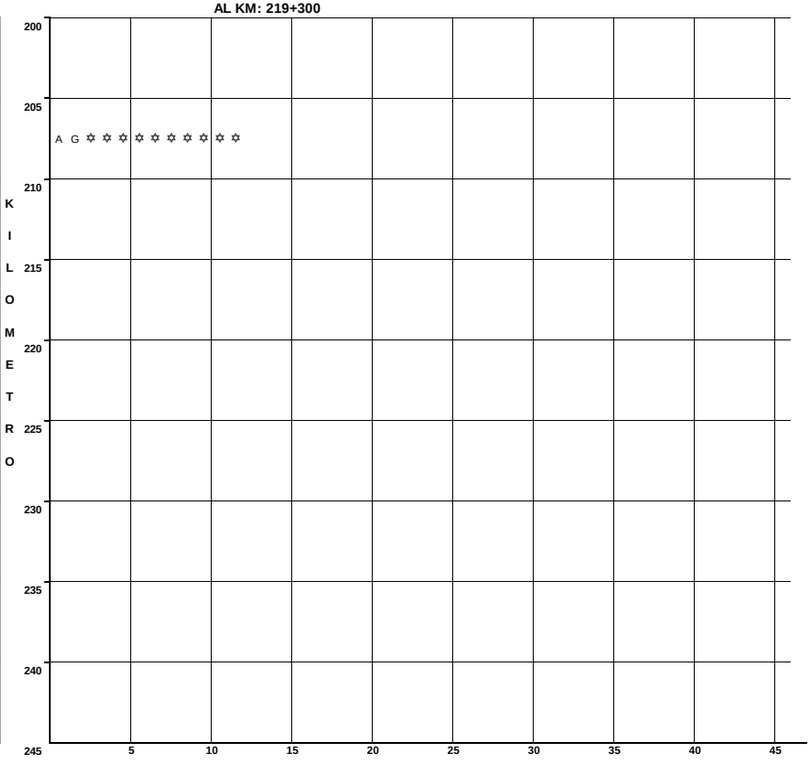

N U M E R O Y C L A S I F I C A C I O N D E A C C I D E N T E S

CLAVE	CLASIFICACION DEL ACCIDENTE
A	SALIDA DEL CAMINO
SIN COLISION SOBRE EL CAMINO	
B	VOLCADURA
C	CAIDA DE PASAJERO
D	INCENDIO
E	OTROS
P	CAIDA DE CARGA
Q	DESPRENDIMIENTO DE REMOLQUE
COLISION SOBRE EL CAMINO	
F	PEATON (ATROPELLAMIENTO)
R	VELOCIDAD EXCESIVA

CLAVE	CLASIFICACION DEL ACCIDENTE
COLISION SOBRE EL CAMINO	
G	OTRO VEHICULO MOTOR EN TRANSITO
H	OTRO VEHICULO MOTOR POR ALCANCE
J	VEHICULO MOTOR ESTACIONADO
K	FERROCARRIL
L	BICICLETA/MOTOCICLETA
M	ANIMAL
N	OBJETO FIJO
O	OTROS OBJETOS
S	SIN DATO

ACCIDENTES EQUIVALENTES A DAÑOS MATERIALES
🡅 UN MUERTO = 6 ACCIDENTES
✡ UN HERIDO = 2 ACCIDENTES

ACCIDENTES POR KILOMETRO
2013

CARRETERA Y TRAMO: Salina Cruz - La Ventosa (Cuota) (MEX-185D)

DEL KM: 0+000
AL KM: 45+000

MUERTOS	HERIDOS	DAÑOS MATERIALES (S)	CONDUCTOR	PEATONES	VEHICULOS	CAMINO	GANADO	A. NUTR. A. L
0	0	75,000	1	0	0	0	0	0
0	1	50,000	1	0	0	0	0	0
0	4	141,000	1	0	0	0	0	0
0	0	100,000	0	0	1	0	0	0
0	0	25,000	0	0	1	0	0	0
0	8	20,000	1	0	0	0	0	0

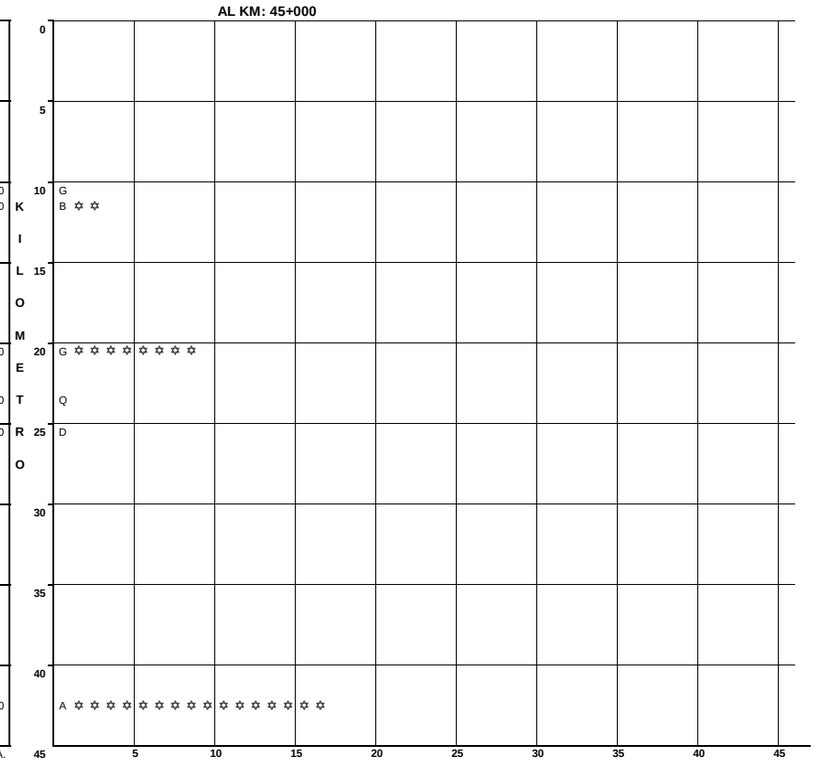

N U M E R O Y C L A S I F I C A C I O N D E A C C I D E N T E S

CLAVE	CLASIFICACION DEL ACCIDENTE	CLAVE	CLASIFICACION DEL ACCIDENTE
A	SALIDA DEL CAMINO		COLISION SOBRE EL CAMINO
		G	OTRO VEHICULO MOTOR EN TRANSITO
SIN COLISION SOBRE EL CAMINO		**H**	OTRO VEHICULO MOTOR POR ALCANCE
B	VOLCADURA	**J**	VEHICULO MOTOR ESTACIONADO
C	CAIDA DE PASAJERO	**K**	FERROCARRIL
D	INCENDIO	**L**	BICICLETA/MOTOCICLETA
E	OTROS	**M**	ANIMAL
P	CAIDA DE CARGA	**N**	OBJETO FIJO
Q	DESPRENDIMIENTO DE REMOLQUE	**O**	OTROS OBJETOS
COLISION SOBRE EL CAMINO		**S**	SIN DATO
F	PEATON (ATROPELLAMIENTO)		
R	VELOCIDAD EXCESIVA	ACCIDENTES	EQUIVALENTES A DAÑOS MATERIALES
		✟	UN MUERTO = 6 ACCIDENTES
		✡	UN HERIDO = 2 ACCIDENTES

CARRETERA Y TRAMO: Salina Cruz - La Ventosa (Cuota) (MEX-185D)

DEL KM: 45+000
AL KM: 90+000

MUERTOS	HERIDOS	DAÑOS MATERIALES (S)	CONDUCTOR	PEATONES	VEHICULOS	CAMINO	GANADO	A. NUTR. A. L
0	3	110,000	1	0	0	0	0	0
0	0	10,000	1	0	0	0	0	0
0	1	75,000	1	0	0	0	0	0

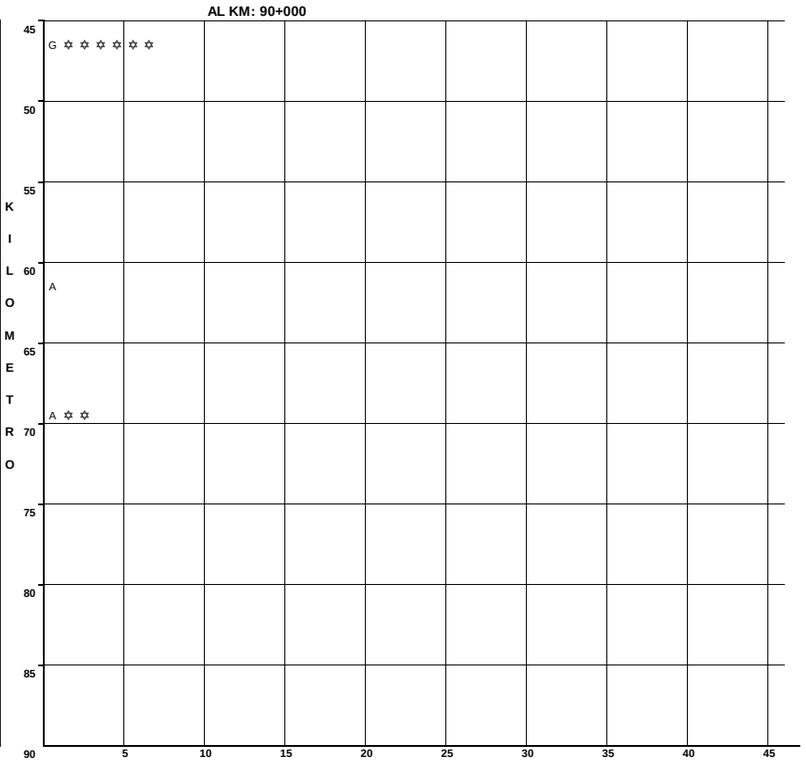

N U M E R O Y C L A S I F I C A C I O N D E A C C I D E N T E S

CLAVE	CLASIFICACION DEL ACCIDENTE	CLAVE	CLASIFICACION DEL ACCIDENTE
A	SALIDA DEL CAMINO		COLISION SOBRE EL CAMINO
		G	OTRO VEHICULO MOTOR EN TRANSITO
SIN COLISION SOBRE EL CAMINO		**H**	OTRO VEHICULO MOTOR POR ALCANCE
B	VOLCADURA	**J**	VEHICULO MOTOR ESTACIONADO
C	CAIDA DE PASAJERO	**K**	FERROCARRIL
D	INCENDIO	**L**	BICICLETA/MOTOCICLETA
E	OTROS	**M**	ANIMAL
P	CAIDA DE CARGA	**N**	OBJETO FIJO
Q	DESPRENDIMIENTO DE REMOLQUE	**O**	OTROS OBJETOS
COLISION SOBRE EL CAMINO		**S**	SIN DATO
F	PEATON (ATROPELLAMIENTO)		
R	VELOCIDAD EXCESIVA	ACCIDENTES	EQUIVALENTES A DAÑOS MATERIALES
		✟	UN MUERTO = 6 ACCIDENTES
		✡	UN HERIDO = 2 ACCIDENTES

ACCIDENTES POR KILOMETRO
2013

CARRETERA Y TRAMO: San Pablo Villa de Mitla - T. C. (Tuxtepec - Palomares) T. C. (Oaxaca - Tehuantepec) - Lim. Edos. Oax./Ver. (MEX-179)

DEL KM: 0+000
AL KM: 45+000

SALDOS	MUERTOS	HERIDOS	DAÑOS MATERIALES (S)	CAUSAS	CONDUCTOR	PEATON	PASAJERO	VEHICULO	CAMION	GANADO	A. NAT. A. L.
0+000 a 0+005	0	2	35,000		1	0	0	0	0	0	0
0+005 a 0+010											
0+010 a 0+015											
0+015 a 0+020	0	0	25,000		1	0	0	0	0	0	0
0+020 a 0+025											
0+025 a 0+030											
0+030 a 0+035											
0+035 a 0+040	0	4	45,000		1	0	0	0	0	0	0
0+040 a 0+045											

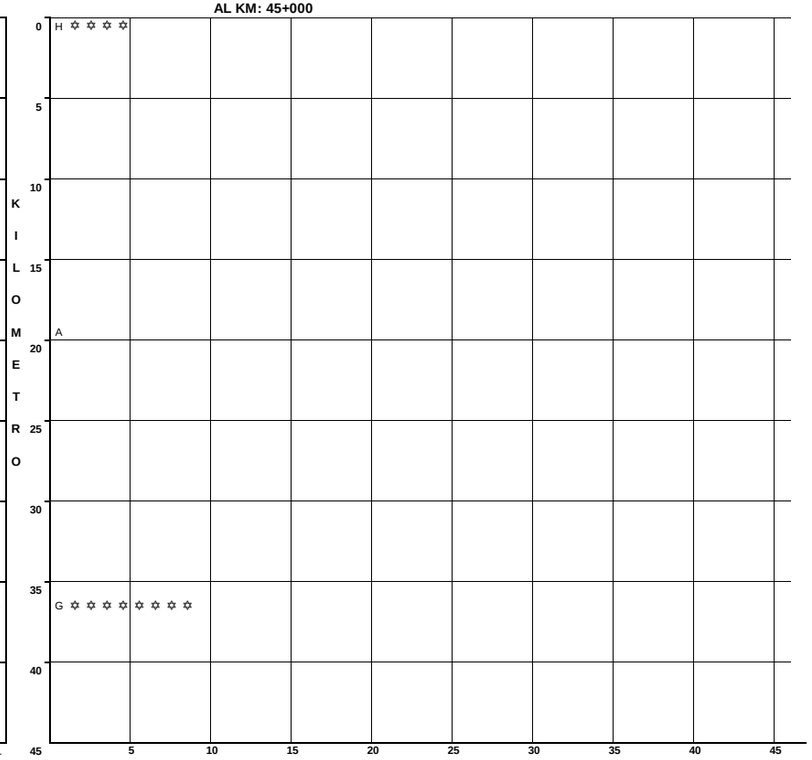

N U M E R O Y C L A S I F I C A C I O N D E A C C I D E N T E S

CLAVE	CLASIFICACION DEL ACCIDENTE	CLAVE	CLASIFICACION DEL ACCIDENTE
A	SALIDA DEL CAMINO	COLISION SOBRE EL CAMINO	
		G	OTRO VEHICULO MOTOR EN TRANSITO
SIN COLISION SOBRE EL CAMINO		**H**	OTRO VEHICULO MOTOR POR ALCANCE
B	VOLCADURA	**J**	VEHICULO MOTOR ESTACIONADO
C	CAIDA DE PASAJERO	**K**	FERROCARRIL
D	INCENDIO	**L**	BICICLETA/MOTOCICLETA
E	OTROS	**M**	ANIMAL
P	CAIDA DE CARGA	**N**	OBJETO FIJO
Q	DESPRENDIMIENTO DE REMOLQUE	**O**	OTROS OBJETOS
COLISION SOBRE EL CAMINO		**S**	SIN DATO
F	PEATON (ATROPELLAMIENTO)		
R	VELOCIDAD EXCESIVA	ACCIDENTES EQUIVALENTES A DAÑOS MATERIALES	
		✡	UN MUERTO = 6 ACCIDENTES
		✡	UN HERIDO = 2 ACCIDENTES

ACCIDENTES POR KILOMETRO
2013

CARRETERA Y TRAMO: Santiago Pinotepa Nacional - Salina Cruz (MEX-200)

DEL KM: 0+000
AL KM: 45+000

SALDOS	MUERTOS	HERIDOS	DAÑOS MATERIALES (S)	CAUSAS	COND.	PEAT.	VEH.	CICL.	CAMIN.	GANAD.	A. NAT.	A. NAT.
0	0	0	14,000	1	0	0	0	0	0	0		
0	0	0	150,000	1	0	0	0	0	0	0		
		3	50,000	1	0	0	0	0	0	0		
0	0	1	5,000	1	0	0	0	0	0	0		
0	0	0	110,000	2	0	0	0	0	0	0		
0	0	0	30,000	1	0	0	0	0	0	0		
0	0	0	50,000	1	0	0	0	0	0	0		
0	0	0	70,000	1	0	0	0	0	0	0		

KILOMETRO

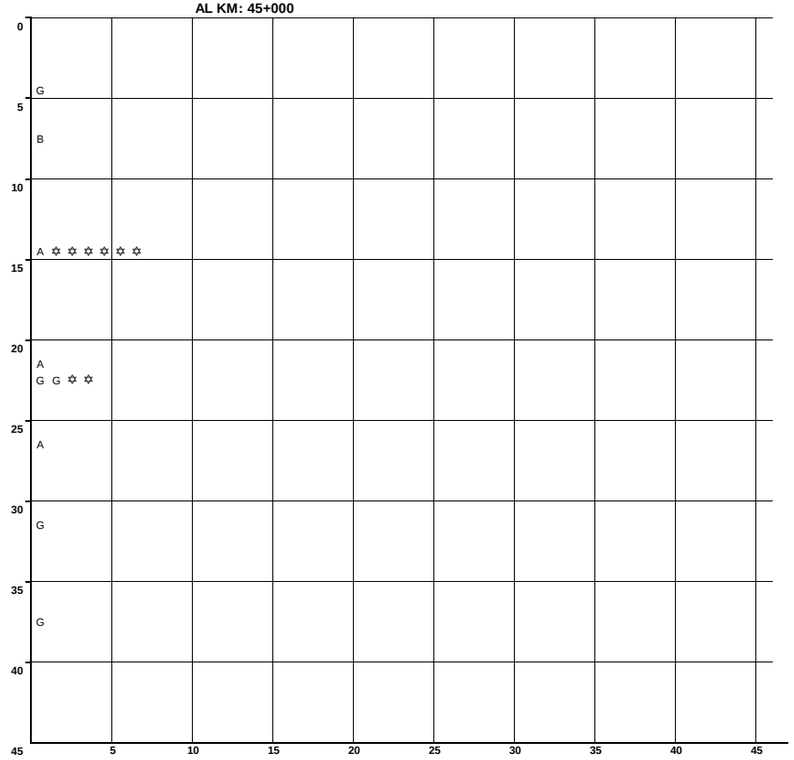

N U M E R O Y C L A S I F I C A C I O N D E A C C I D E N T E S

CLAVE	CLASIFICACION DEL ACCIDENTE	CLAVE	CLASIFICACION DEL ACCIDENTE
A	SALIDA DEL CAMINO	COLISION SOBRE EL CAMINO	
		G	OTRO VEHICULO MOTOR EN TRANSITO
SIN COLISION SOBRE EL CAMINO		**H**	OTRO VEHICULO MOTOR POR ALCANCE
B	VOLCADURA	**J**	VEHICULO MOTOR ESTACIONADO
C	CAIDA DE PASAJERO	**K**	FERROCARRIL
D	INCENDIO	**L**	BICICLETA/MOTOCICLETA
E	OTROS	**M**	ANIMAL
P	CAIDA DE CARGA	**N**	OBJETO FIJO
Q	DESPRENDIMIENTO DE REMOLQUE	**O**	OTROS OBJETOS
COLISION SOBRE EL CAMINO		**S**	SIN DATO
F	PEATON (ATROPELLAMIENTO)		
R	VELOCIDAD EXCESIVA	ACCIDENTES EQUIVALENTES A DAÑOS MATERIALES	
		✡	UN MUERTO = 6 ACCIDENTES
		✡	UN HERIDO = 2 ACCIDENTES

CARRETERA Y TRAMO: Santiago Pinotepa Nacional - Salina Cruz (MEX-200)

DEL KM: 45+000
AL KM: 90+000

SALDOS	MUERTOS	HERIDOS	DAÑOS MATERIALES (S)	CAUSAS	COND.	PEAT.	VEH.	CICL.	CAMIN.	GANAD.	A. NAT.	A. NAT.
0	0	0	10,000	1	0	0	0	0	0	0		
0	0	0	55,000	1	0	0	0	0	0	0		
0	0	0	46,000	1	0	0	0	0	0	0		
0	0	0	25,000	1	0	0	0	0	0	0		
0	0	0	20,000	1	0	0	0	0	0	0		

KILOMETRO

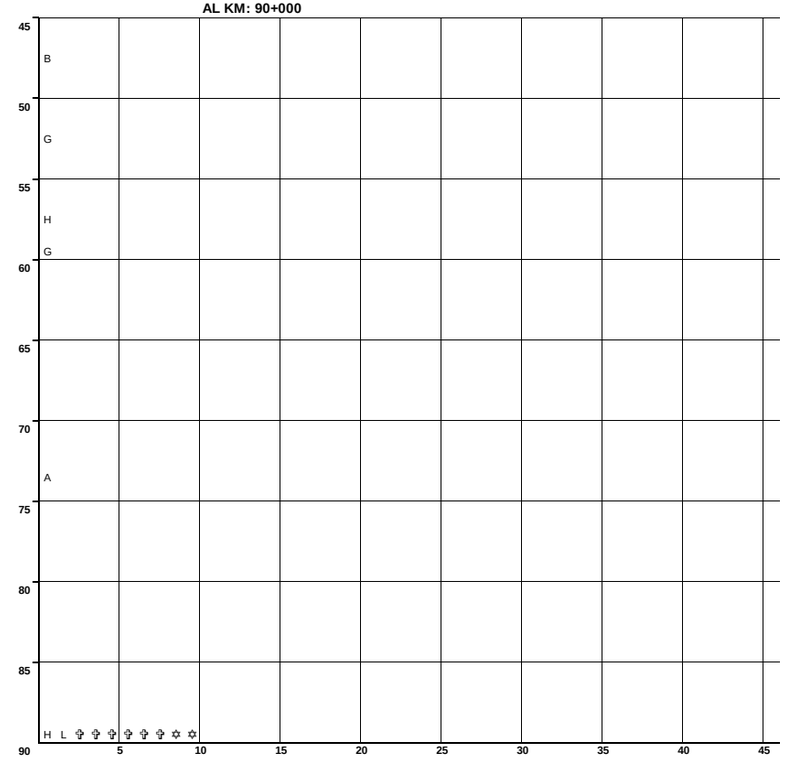

N U M E R O Y C L A S I F I C A C I O N D E A C C I D E N T E S

CLAVE	CLASIFICACION DEL ACCIDENTE	CLAVE	CLASIFICACION DEL ACCIDENTE
A	SALIDA DEL CAMINO	COLISION SOBRE EL CAMINO	
		G	OTRO VEHICULO MOTOR EN TRANSITO
SIN COLISION SOBRE EL CAMINO		**H**	OTRO VEHICULO MOTOR POR ALCANCE
B	VOLCADURA	**J**	VEHICULO MOTOR ESTACIONADO
C	CAIDA DE PASAJERO	**K**	FERROCARRIL
D	INCENDIO	**L**	BICICLETA/MOTOCICLETA
E	OTROS	**M**	ANIMAL
P	CAIDA DE CARGA	**N**	OBJETO FIJO
Q	DESPRENDIMIENTO DE REMOLQUE	**O**	OTROS OBJETOS
COLISION SOBRE EL CAMINO		**S**	SIN DATO
F	PEATON (ATROPELLAMIENTO)		
R	VELOCIDAD EXCESIVA	ACCIDENTES EQUIVALENTES A DAÑOS MATERIALES	
		✡	UN MUERTO = 6 ACCIDENTES
		✡	UN HERIDO = 2 ACCIDENTES

ACCIDENTES POR KILOMETRO
2013

CARRETERA Y TRAMO: Santiago Pinotepa Nacional - Salina Cruz (MEX-200)

DEL KM: 90+000
AL KM: 135+000

SALDOS	MUERTOS	HERIDOS	DAÑOS MATERIALES (S)	COND. CAUSA	PEATONES	VEHICULOS	CAMINO	GANADO	A. NAT.	KILOMETRO
	0	6	40,000	1	0	0	0	0	0	95
	0	0	40,000	1	0	0	0	0	0	
	0	0	30,000	1	0	0	0	0	0	100
	1	1	141,000	2	0	0	0	0	0	105
										110
										115
										120
	0	0	25,000	0	0	0	0	1	0	125
	0	0	16,000	1	0	0	0	0	0	130

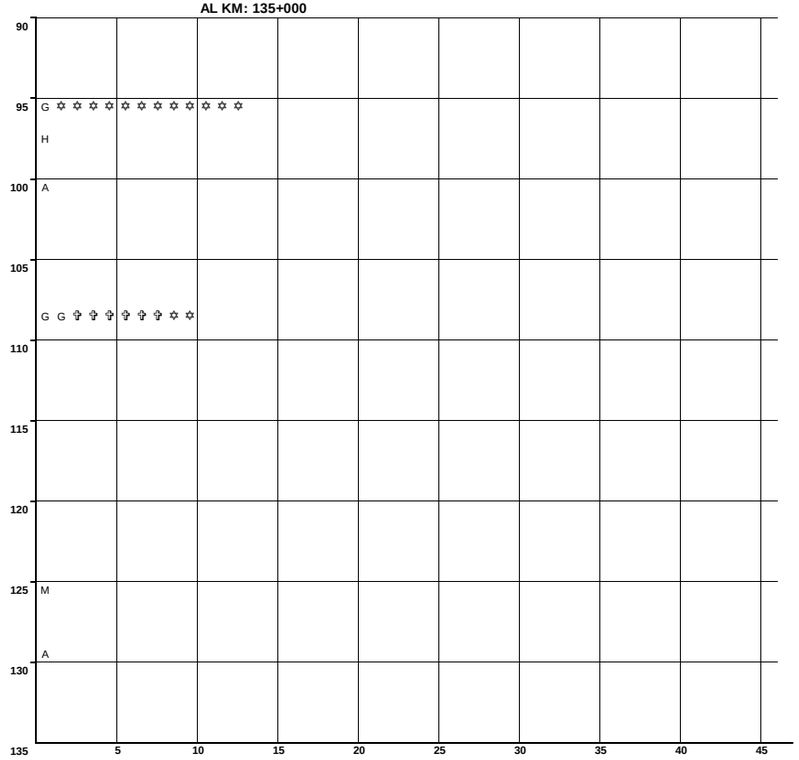

N U M E R O Y C L A S I F I C A C I O N D E A C C I D E N T E S

CLAVE	CLASIFICACION DEL ACCIDENTE	CLAVE	CLASIFICACION DEL ACCIDENTE
A	SALIDA DEL CAMINO	COLISION SOBRE EL CAMINO	
		G	OTRO VEHICULO MOTOR EN TRANSITO
SIN COLISION SOBRE EL CAMINO		**H**	OTRO VEHICULO MOTOR POR ALCANCE
B	VOLCADURA	**J**	VEHICULO MOTOR ESTACIONADO
C	CAIDA DE PASAJERO	**K**	FERROCARRIL
D	INCENDIO	**L**	BICICLETA/MOTOCICLETA
E	OTROS	**M**	ANIMAL
P	CAIDA DE CARGA	**N**	OBJETO FIJO
Q	DESPRENDIMIENTO DE REMOLQUE	**O**	OTROS OBJETOS
COLISION SOBRE EL CAMINO		**S**	SIN DATO
F	PEATON (ATROPELLAMIENTO)		
R	VELOCIDAD EXCESIVA	ACCIDENTES EQUIVALENTES A DAÑOS MATERIALES	
		✞	UN MUERTO = 6 ACCIDENTES
		✡	UN HERIDO = 2 ACCIDENTES

CARRETERA Y TRAMO: Santiago Pinotepa Nacional - Salina Cruz (MEX-200)

DEL KM: 135+000
AL KM: 180+000

SALDOS	MUERTOS	HERIDOS	DAÑOS MATERIALES (S)	COND. CAUSA	PEATONES	VEHICULOS	CAMINO	GANADO	A. NAT.	KILOMETRO
	0	7	155,000	2	0	0	0	0	0	135
	0	1	20,000	1	0	0	0	0	0	
	1	1	55,000	1	0	0	0	0	0	140
	0	1	35,000	1	0	0	0	0	0	
	1	0	60,000	1	0	0	0	0	0	145
	1	0	10,000	1	0	0	0	0	0	150
	1	0	145,000	3	0	0	0	0	0	
										155
	0	0	25,000	1	0	0	0	0	0	160
										165
										170
	0	1	9,000	1	0	0	0	0	0	175
	0	0	55,000	1	0	0	0	0	0	

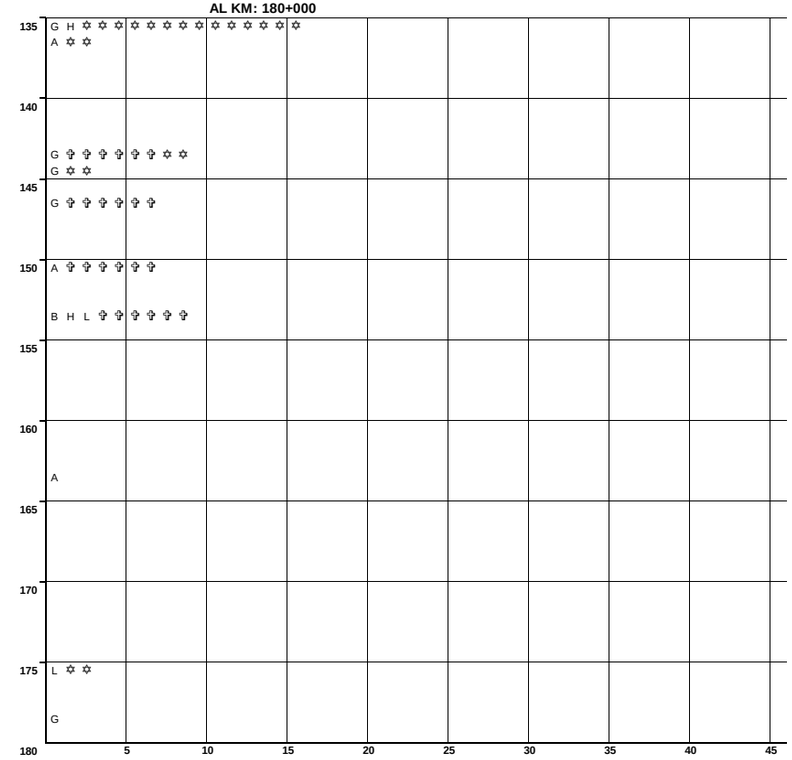

N U M E R O Y C L A S I F I C A C I O N D E A C C I D E N T E S

CLAVE	CLASIFICACION DEL ACCIDENTE	CLAVE	CLASIFICACION DEL ACCIDENTE
A	SALIDA DEL CAMINO	COLISION SOBRE EL CAMINO	
		G	OTRO VEHICULO MOTOR EN TRANSITO
SIN COLISION SOBRE EL CAMINO		**H**	OTRO VEHICULO MOTOR POR ALCANCE
B	VOLCADURA	**J**	VEHICULO MOTOR ESTACIONADO
C	CAIDA DE PASAJERO	**K**	FERROCARRIL
D	INCENDIO	**L**	BICICLETA/MOTOCICLETA
E	OTROS	**M**	ANIMAL
P	CAIDA DE CARGA	**N**	OBJETO FIJO
Q	DESPRENDIMIENTO DE REMOLQUE	**O**	OTROS OBJETOS
COLISION SOBRE EL CAMINO		**S**	SIN DATO
F	PEATON (ATROPELLAMIENTO)		
R	VELOCIDAD EXCESIVA	ACCIDENTES EQUIVALENTES A DAÑOS MATERIALES	
		✞	UN MUERTO = 6 ACCIDENTES
		✡	UN HERIDO = 2 ACCIDENTES

ACCIDENTES POR KILOMETRO
2013

CARRETERA Y TRAMO: Santiago Pinotepa Nacional - Salina Cruz (MEX-200)

DEL KM: 180+000
AL KM: 225+000

KILOMETRO	MUERTOS	HERIDOS	DAÑOS MATERIALES (S)	CONDUCTOR	PEATON	VEHICULO	CAMINO	GANADO	A. NAT. A. L
180	0	2	20,000	1	0	0	0	0	0
185									
190									
195	0	1	30,000	0	0	1	0	0	0
200									
205	0	2	39,000	2	0	0	0	0	0
	0	0	50,000	1	0	0	0	0	0
210									
215	0	0	30,000	1	0	0	0	0	0
220									
225									

180: A ✡ ✡ ✡ ✡
195: G ✡ ✡
205: A L ✡ ✡ ✡ ✡
G
215: A

NUMERO Y CLASIFICACION DE ACCIDENTES

CLAVE	CLASIFICACION DEL ACCIDENTE	CLAVE	CLASIFICACION DEL ACCIDENTE
A	SALIDA DEL CAMINO	COLISION SOBRE EL CAMINO	
		G	OTRO VEHICULO MOTOR EN TRANSITO
SIN COLISION SOBRE EL CAMINO		**H**	OTRO VEHICULO MOTOR POR ALCANCE
B	VOLCADURA	**J**	VEHICULO MOTOR ESTACIONADO
C	CAIDA DE PASAJERO	**K**	FERROCARRIL
D	INCENDIO	**L**	BICICLETA/MOTOCICLETA
E	OTROS	**M**	ANIMAL
P	CAIDA DE CARGA	**N**	OBJETO FIJO
Q	DESPRENDIMIENTO DE REMOLQUE	**O**	OTROS OBJETOS
COLISION SOBRE EL CAMINO		**S**	SIN DATO
F	PEATON (ATROPELLAMIENTO)		
R	VELOCIDAD EXCESIVA	ACCIDENTES EQUIVALENTES A DAÑOS MATERIALES	
		✟	UN MUERTO = 6 ACCIDENTES
		✡	UN HERIDO = 2 ACCIDENTES

CARRETERA Y TRAMO: Santiago Pinotepa Nacional - Salina Cruz (MEX-200)

DEL KM: 225+000
AL KM: 270+000

KILOMETRO	MUERTOS	HERIDOS	DAÑOS MATERIALES (S)	CONDUCTOR	PEATON	VEHICULO	CAMINO	GANADO	A. NAT. A. L
225	0	0	11,000	1	0	0	0	0	0
	0	0	10,000	1	0	0	0	0	0
230									
235	0	0	70,000	1	0	0	0	0	0
	0	1	37,000	2	0	0	0	0	0
	0	1	0	1	0	0	0	0	0
240	1	0	5000	1	0	0	0	0	0
	0	6	205000	4	0	0	0	0	0
245	0	2	25000	1	0	0	0	0	0
250	0	1	70000	1	0	0	0	0	0
255									
260									
265	1	0	10000	1	0	0	0	0	0
270									

225: H
F ✟ ✟ ✟ ✟ ✟ ✟
235: B
G G ✡ ✡
F ✡ ✡
240: L ✟ ✟ ✟ ✟ ✟ ✟
G G G H ✡ ✡ ✡ ✡ ✡ ✡ ✡ ✡ ✡ ✡ ✡ ✡
245: G ✡ ✡ ✡ ✡
250: G ✡ ✡
265: A ✟ ✟ ✟ ✟ ✟ ✟

NUMERO Y CLASIFICACION DE ACCIDENTES

CLAVE	CLASIFICACION DEL ACCIDENTE	CLAVE	CLASIFICACION DEL ACCIDENTE
A	SALIDA DEL CAMINO	COLISION SOBRE EL CAMINO	
		G	OTRO VEHICULO MOTOR EN TRANSITO
SIN COLISION SOBRE EL CAMINO		**H**	OTRO VEHICULO MOTOR POR ALCANCE
B	VOLCADURA	**J**	VEHICULO MOTOR ESTACIONADO
C	CAIDA DE PASAJERO	**K**	FERROCARRIL
D	INCENDIO	**L**	BICICLETA/MOTOCICLETA
E	OTROS	**M**	ANIMAL
P	CAIDA DE CARGA	**N**	OBJETO FIJO
Q	DESPRENDIMIENTO DE REMOLQUE	**O**	OTROS OBJETOS
COLISION SOBRE EL CAMINO		**S**	SIN DATO
F	PEATON (ATROPELLAMIENTO)		
R	VELOCIDAD EXCESIVA	ACCIDENTES EQUIVALENTES A DAÑOS MATERIALES	
		✟	UN MUERTO = 6 ACCIDENTES
		✡	UN HERIDO = 2 ACCIDENTES

ACCIDENTES POR KILOMETRO
2013

CARRETERA Y TRAMO: Santiago Pinotepa Nacional - Salina Cruz (MEX-200)

DEL KM: 270+000
AL KM: 315+000

SALDOS	MUERTOS	HERIDOS	DAÑOS MATERIALES (S)	CAUSAS	COND. TOR	PEATON	VEHICULO	CAMINO	GANADO	DAÑ. NAT.	KILOMETRO
	1	0	30000		1	0	0	0	0	0	270
	0	2	20000		1	0	0	0	0	0	275
	0	0	5000		1	0	0	0	0	0	280
	0	0	50000		1	0	0	0	0	0	
	0	0	100000		1	0	0	0	0	0	285
	0	3	80000		1	0	0	0	0	0	
	0	0	50000		1	0	0	0	0	0	290
	0	2	110000		1	0	0	0	0	0	
	0	0	18000		0	0	1	0	0	0	300

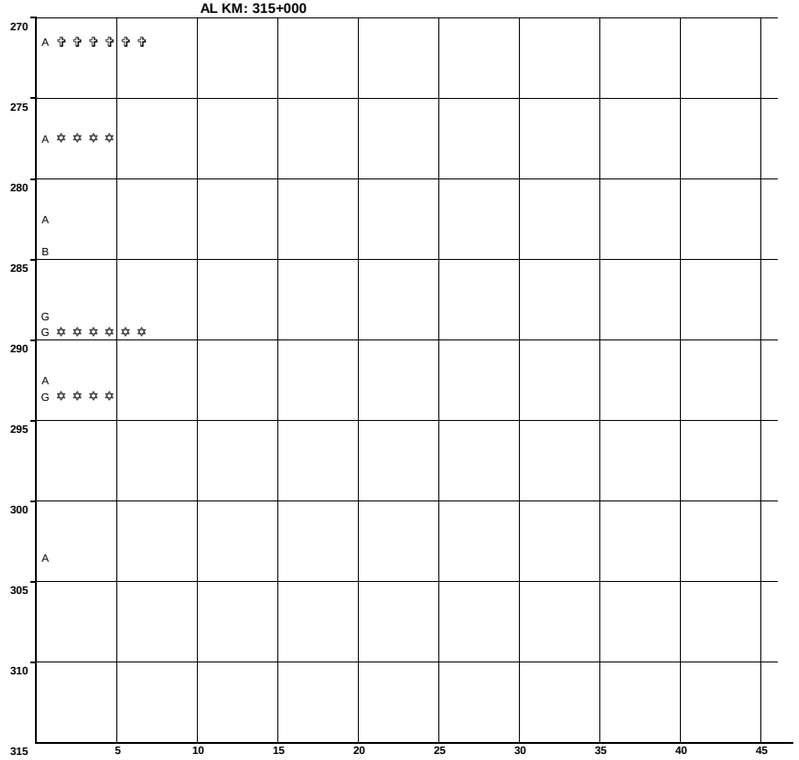

N U M E R O Y C L A S I F I C A C I O N D E A C C I D E N T E S

CLAVE	CLASIFICACION DEL ACCIDENTE	CLAVE	CLASIFICACION DEL ACCIDENTE
A	SALIDA DEL CAMINO	COLISION SOBRE EL CAMINO	
		G	OTRO VEHICULO MOTOR EN TRANSITO
SIN COLISION SOBRE EL CAMINO		**H**	OTRO VEHICULO MOTOR POR ALCANCE
B	VOLCADURA	**J**	VEHICULO MOTOR ESTACIONADO
C	CAIDA DE PASAJERO	**K**	FERROCARRIL
D	INCENDIO	**L**	BICICLETA/MOTOCICLETA
E	OTROS	**M**	ANIMAL
P	CAIDA DE CARGA	**N**	OBJETO FIJO
Q	DESPRENDIMIENTO DE REMOLQUE	**O**	OTROS OBJETOS
COLISION SOBRE EL CAMINO		**S**	SIN DATO
F	PEATON (ATROPELLAMIENTO)		
R	VELOCIDAD EXCESIVA	ACCIDENTES	EQUIVALENTES A DAÑOS MATERIALES
		✝	UN MUERTO = 6 ACCIDENTES
		✡	UN HERIDO = 2 ACCIDENTES

CARRETERA Y TRAMO: Santiago Pinotepa Nacional - Salina Cruz (MEX-200)

DEL KM: 315+000
AL KM: 360+000

SALDOS	MUERTOS	HERIDOS	DAÑOS MATERIALES (S)	CAUSAS	COND. TOR	PEATON	VEHICULO	CAMINO	GANADO	DAÑ. NAT.	KILOMETRO
	0	5	50000		1	0	0	0	0	0	315
	0	2	70000		1	0	0	0	0	0	345

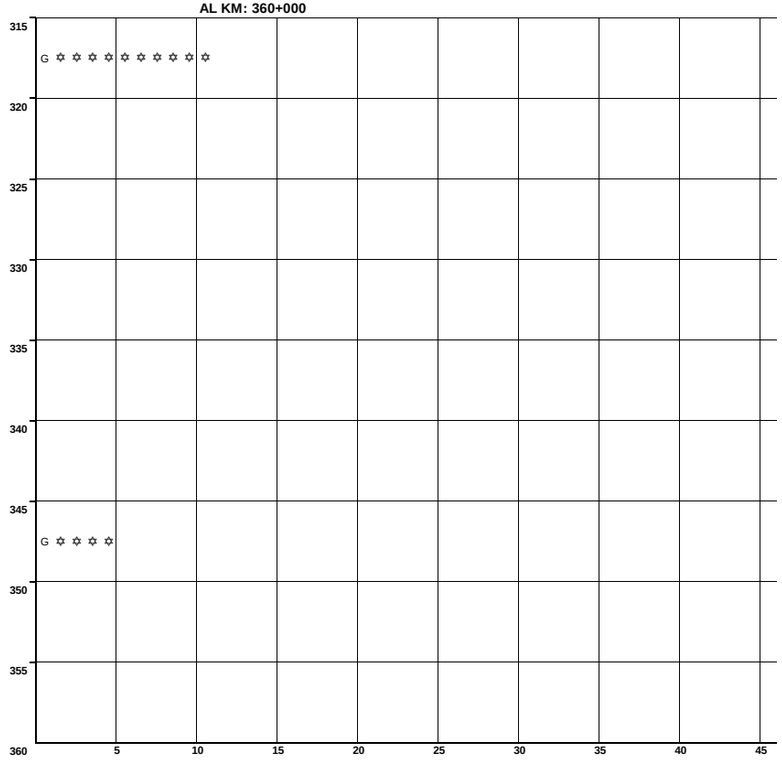

N U M E R O Y C L A S I F I C A C I O N D E A C C I D E N T E S

CLAVE	CLASIFICACION DEL ACCIDENTE	CLAVE	CLASIFICACION DEL ACCIDENTE
A	SALIDA DEL CAMINO	COLISION SOBRE EL CAMINO	
		G	OTRO VEHICULO MOTOR EN TRANSITO
SIN COLISION SOBRE EL CAMINO		**H**	OTRO VEHICULO MOTOR POR ALCANCE
B	VOLCADURA	**J**	VEHICULO MOTOR ESTACIONADO
C	CAIDA DE PASAJERO	**K**	FERROCARRIL
D	INCENDIO	**L**	BICICLETA/MOTOCICLETA
E	OTROS	**M**	ANIMAL
P	CAIDA DE CARGA	**N**	OBJETO FIJO
Q	DESPRENDIMIENTO DE REMOLQUE	**O**	OTROS OBJETOS
COLISION SOBRE EL CAMINO		**S**	SIN DATO
F	PEATON (ATROPELLAMIENTO)		
R	VELOCIDAD EXCESIVA	ACCIDENTES	EQUIVALENTES A DAÑOS MATERIALES
		✝	UN MUERTO = 6 ACCIDENTES
		✡	UN HERIDO = 2 ACCIDENTES

ACCIDENTES POR KILOMETRO
2013

CARRETERA Y TRAMO: Santiago Pinotepa Nacional - Salina Cruz (MEX-200)

DEL KM: 360+000
AL KM: 405+000

SALDOS	MUERTOS	HERIDOS	DAÑOS MATERIALES (S)	CAUSA	COND. TOR	PEATONES	VEHICULOS	CAMINO	GANADO	A. NAT. UR. AL
360-365	0	1	40000	365-370	1	0	0	0	0	0
365-370				370-375						
370-375	0	1	155000	375-380	1	0	0	0	0	0
	2	0	30000		1	0	0	0	0	0
375-380	0	1	45000	380-385	1	0	0	0	0	0
380-385	0	2	8000	385-390	1	0	0	0	0	0
	0	2	70000		1	0	0	0	0	0
390-395										
395-400										
400-405										

KILOMETRO

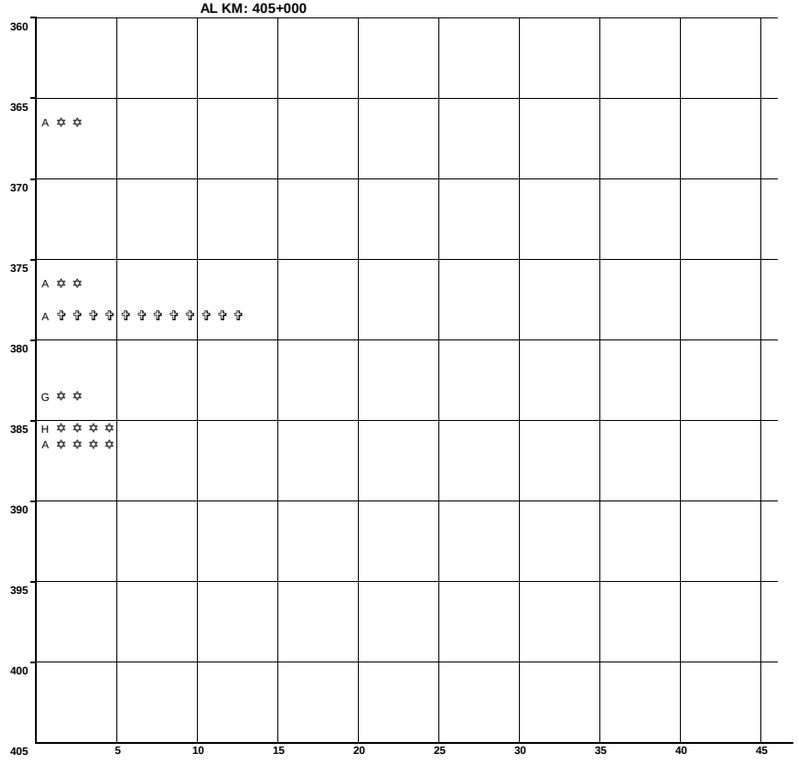

N U M E R O Y C L A S I F I C A C I O N D E A C C I D E N T E S

CLAVE	CLASIFICACION DEL ACCIDENTE	CLAVE	CLASIFICACION DEL ACCIDENTE
A	SALIDA DEL CAMINO	COLISION SOBRE EL CAMINO	
		G	OTRO VEHICULO MOTOR EN TRANSITO
SIN COLISION SOBRE EL CAMINO		**H**	OTRO VEHICULO MOTOR POR ALCANCE
B	VOLCADURA	**J**	VEHICULO MOTOR ESTACIONADO
C	CAIDA DE PASAJERO	**K**	FERROCARRIL
D	INCENDIO	**L**	BICICLETA/MOTOCICLETA
E	OTROS	**M**	ANIMAL
P	CAIDA DE CARGA	**N**	OBJETO FIJO
Q	DESPRENDIMIENTO DE REMOLQUE	**O**	OTROS OBJETOS
COLISION SOBRE EL CAMINO		**S**	SIN DATO
F	PEATON (ATROPELLAMIENTO)		
R	VELOCIDAD EXCESIVA	ACCIDENTES EQUIVALENTES A DAÑOS MATERIALES	
		✟	UN MUERTO = 6 ACCIDENTES
		✡	UN HERIDO = 2 ACCIDENTES

ACCIDENTES POR KILOMETRO
2013

CARRETERA Y TRAMO: T. C. (Oaxaca - Puerto Ángel) - Puerto Escondido (MEX-OAX-161)

DEL KM: 0+000
AL KM: 45+000

MUERTOS (S)	HERIDOS (S)	DAÑOS MATERIALES (S)	COND. TOR	PEATONES	VEHICULOS	CAMIONES	CARGA	A. NAT.	A. NAT.
1	2	130,000	2	0	0	0	0	0	0
0	3	35,000	1	0	0	0	0	0	0
0	0	30,000	1	0	0	0	0	0	0
0	3	25,000	2	0	0	0	0	0	0
0	12	145,000	2	0	0	0	0	0	0
1	1	26,000	2	0	0	0	0	0	0
0	3	115,000	1	0	0	0	0	0	0
1	0	80,000	1	0	0	0	0	0	0
0	1	30,000	1	0	0	0	0	0	0
0	0	115,000	1	0	0	0	0	0	0
0	1	40,000	1	0	0	0	0	0	0
0	1	18,000	1	0	0	0	0	0	0

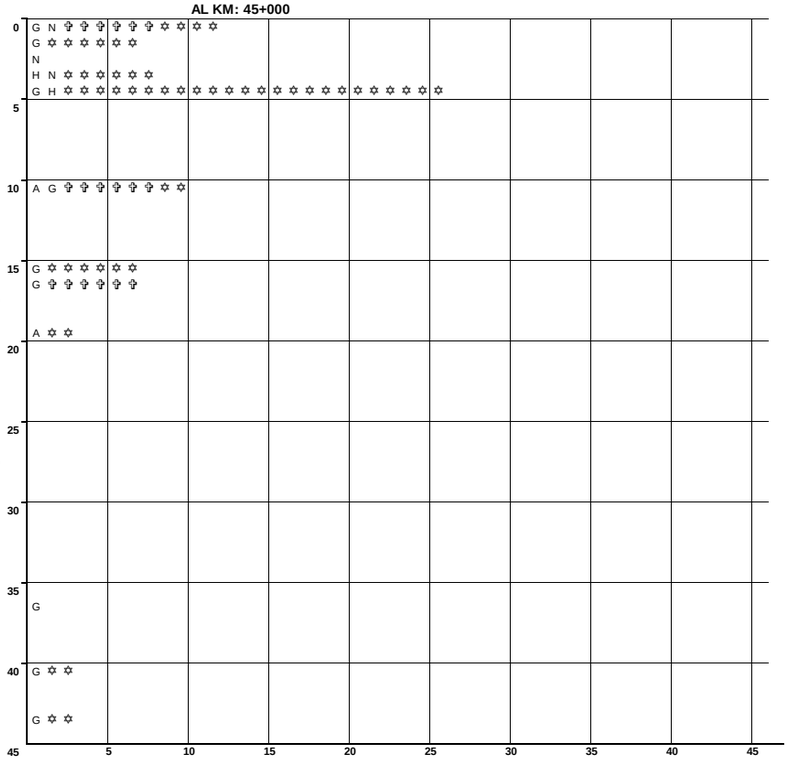

N U M E R O Y C L A S I F I C A C I O N D E A C C I D E N T E S

CLAVE	CLASIFICACION DEL ACCIDENTE	CLAVE	CLASIFICACION DEL ACCIDENTE
A	SALIDA DEL CAMINO	COLISION SOBRE EL CAMINO	
		G	OTRO VEHICULO MOTOR EN TRANSITO
SIN COLISION SOBRE EL CAMINO		**H**	OTRO VEHICULO MOTOR POR ALCANCE
B	VOLCADURA	**J**	VEHICULO MOTOR ESTACIONADO
C	CAIDA DE PASAJERO	**K**	FERROCARRIL
D	INCENDIO	**L**	BICICLETA/MOTOCICLETA
E	OTROS	**M**	ANIMAL
P	CAIDA DE CARGA	**N**	OBJETO FIJO
Q	DESPRENDIMIENTO DE REMOLQUE	**O**	OTROS OBJETOS
COLISION SOBRE EL CAMINO		**S**	SIN DATO
F	PEATON (ATROPELLAMIENTO)		
R	VELOCIDAD EXCESIVA	ACCIDENTES EQUIVALENTES A DAÑOS MATERIALES	
		✞	UN MUERTO = 6 ACCIDENTES
		✡	UN HERIDO = 2 ACCIDENTES

CARRETERA Y TRAMO: T. C. (Oaxaca - Puerto Ángel) - Puerto Escondido (MEX-OAX-161)

DEL KM: 45+000
AL KM: 90+000

MUERTOS (S)	HERIDOS (S)	DAÑOS MATERIALES (S)	COND. TOR	PEATONES	VEHICULOS	CAMIONES	CARGA	A. NAT.	A. NAT.
0	2	90,000	1	0	0	0	0	0	0
4	1	35,000	1	0	0	0	0	0	0
0	0	25,000	1	0	0	0	0	0	0

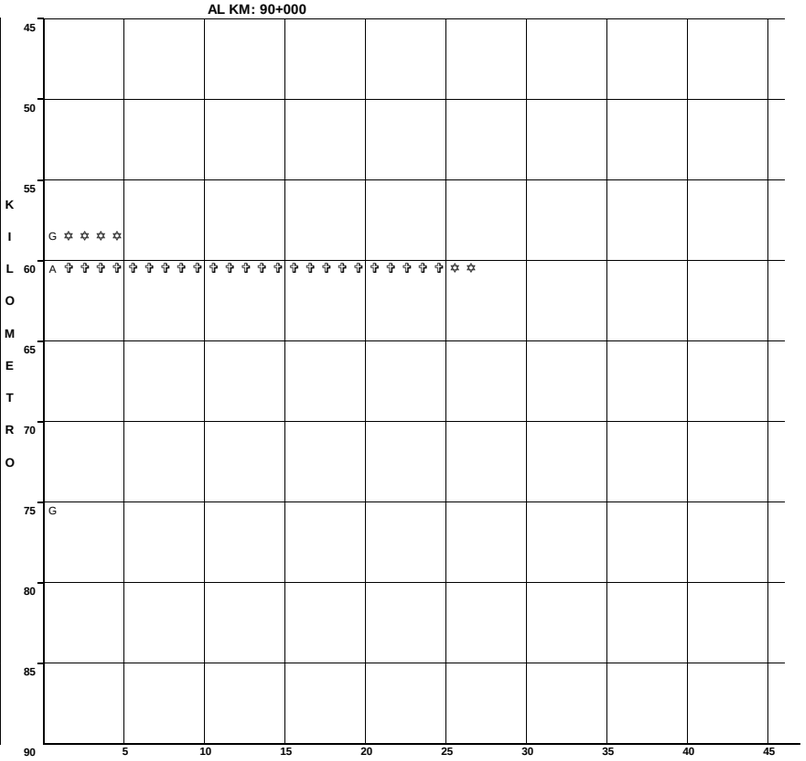

N U M E R O Y C L A S I F I C A C I O N D E A C C I D E N T E S

CLAVE	CLASIFICACION DEL ACCIDENTE	CLAVE	CLASIFICACION DEL ACCIDENTE
A	SALIDA DEL CAMINO	COLISION SOBRE EL CAMINO	
		G	OTRO VEHICULO MOTOR EN TRANSITO
SIN COLISION SOBRE EL CAMINO		**H**	OTRO VEHICULO MOTOR POR ALCANCE
B	VOLCADURA	**J**	VEHICULO MOTOR ESTACIONADO
C	CAIDA DE PASAJERO	**K**	FERROCARRIL
D	INCENDIO	**L**	BICICLETA/MOTOCICLETA
E	OTROS	**M**	ANIMAL
P	CAIDA DE CARGA	**N**	OBJETO FIJO
Q	DESPRENDIMIENTO DE REMOLQUE	**O**	OTROS OBJETOS
COLISION SOBRE EL CAMINO		**S**	SIN DATO
F	PEATON (ATROPELLAMIENTO)		
R	VELOCIDAD EXCESIVA	ACCIDENTES EQUIVALENTES A DAÑOS MATERIALES	
		✞	UN MUERTO = 6 ACCIDENTES
		✡	UN HERIDO = 2 ACCIDENTES

ACCIDENTES POR KILOMETRO
2013

CARRETERA Y TRAMO: Tapanatepec - Talismán Tapanatepec - Lim. Edos. Oax./Chis. (MEX-200)

DEL KM: 0+000
AL KM: 45+000

	MUERTOS	HERIDOS	DAÑOS MATERIALES (S)	CONDUCTOR	PEATON	VEHICULO	CAMION	GANADO	A. NA. TUR. AL.
	0	0	60,000	1	0	0	0	0	0
	0	4	40,000	1	0	0	0	0	0
	0	1	5,000	1	0	0	0	0	0
	4	3	187,500	4	0	0	0	0	0
	0	0	600,000	0	0	1	0	0	0
	0	0	25,000	1	0	0	0	0	0
	0	3	72,000	2	0	0	0	0	0
SALDOS	1	0	10,000	CAUSAS 0	1	0	0	0	0
	0	2	92,000	2	0	0	0	0	0
	0	0	40,000	1	0	0	0	0	0

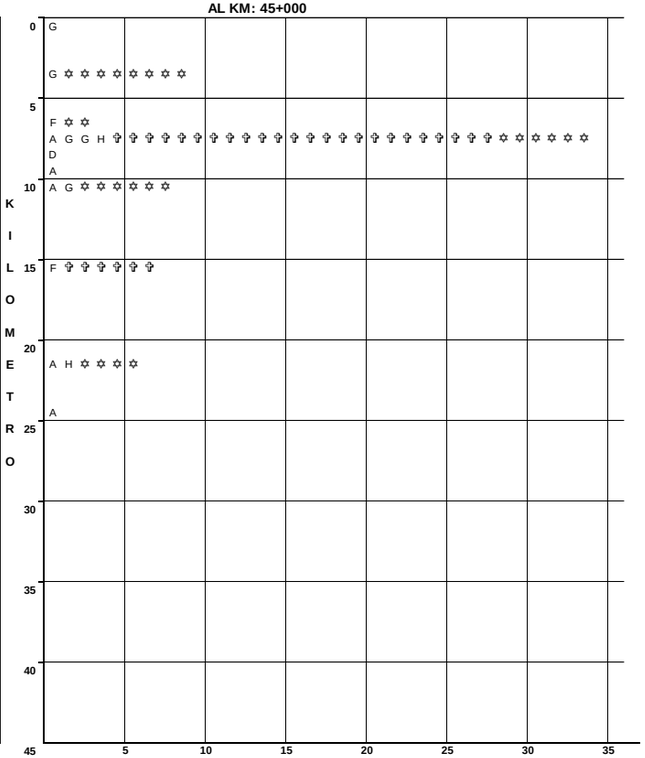

N U M E R O Y C L A S I F I C A C I O N D E A C C I D E N T E S

CLAVE	CLASIFICACION DEL ACCIDENTE	CLAVE	CLASIFICACION DEL ACCIDENTE
A	SALIDA DEL CAMINO	COLISION SOBRE EL CAMINO	
		G	OTRO VEHICULO MOTOR EN TRANSITO
SIN COLISION SOBRE EL CAMINO		**H**	OTRO VEHICULO MOTOR POR ALCANCE
B	VOLCADURA	**J**	VEHICULO MOTOR ESTACIONADO
C	CAIDA DE PASAJERO	**K**	FERROCARRIL
D	INCENDIO	**L**	BICICLETA/MOTOCICLETA
E	OTROS	**M**	ANIMAL
P	CAIDA DE CARGA	**N**	OBJETO FIJO
Q	DESPRENDIMIENTO DE REMOLQUE	**O**	OTROS OBJETOS
COLISION SOBRE EL CAMINO		**S**	SIN DATO
F	PEATON (ATROPELLAMIENTO)		
R	VELOCIDAD EXCESIVA	ACCIDENTES EQUIVALENTES A DAÑOS MATERIALES	
		⬆	UN MUERTO = 6 ACCIDENTES
		✡	UN HERIDO = 2 ACCIDENTES

ACCIDENTES POR KILOMETRO
2013

CARRETERA Y TRAMO: Tapanatepec - Tuxtla Gutiérrez Tapanatepec - Lim. Edos. Oax./Chis. (MEX-190)

DEL KM: 0+000
AL KM: 17+900

SALDOS	MUERTOS	HERIDOS	DAÑOS MATERIALES (S)	CAUSAS	CONDUCTOR	COPAS	PEATON	VEHICULO	CAMION	GANADO	A. NA. TUR. AL.
KILOMETRO 0	0	1	31,000		2	0	0	0	0	0	
0	0	4	20,000		2	0	0	0	0	0	
1	1	0	600,000		1	0	0	0	0	0	
2	1	0	1,000		1	0	0	0	0	0	
3	0	3	25,000		1	0	0	0	0	0	
4	0	0	20,000		1	0	0	0	0	0	
5	0	0	71,000		2	0	0	0	0	0	
6	0	0	50,000		1	0	0	0	0	0	
7	0	7	160,000		3	0	0	0	0	0	
8	0	0	10,000		1	0	0	0	0	0	
9											
10											
11											
12											
13											
14											
15											
16											
17											

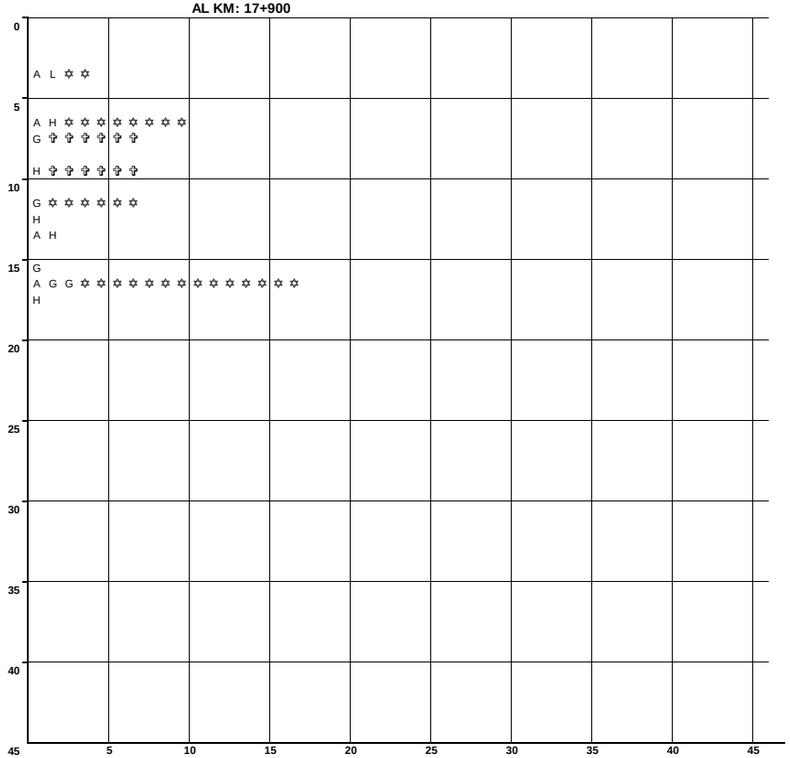

N U M E R O Y C L A S I F I C A C I O N D E A C C I D E N T E S

CLAVE	CLASIFICACION DEL ACCIDENTE	CLAVE	CLASIFICACION DEL ACCIDENTE
A	SALIDA DEL CAMINO	COLISION SOBRE EL CAMINO	
		G	OTRO VEHICULO MOTOR EN TRANSITO
SIN COLISION SOBRE EL CAMINO		**H**	OTRO VEHICULO MOTOR POR ALCANCE
B	VOLCADURA	**J**	VEHICULO MOTOR ESTACIONADO
C	CAIDA DE PASAJERO	**K**	FERROCARRIL
D	INCENDIO	**L**	BICICLETA/MOTOCICLETA
E	OTROS	**M**	ANIMAL
P	CAIDA DE CARGA	**N**	OBJETO FIJO
Q	DESPRENDIMIENTO DE REMOLQUE	**O**	OTROS OBJETOS
COLISION SOBRE EL CAMINO		**S**	SIN DATO
F	PEATON (ATROPELLAMIENTO)		
R	VELOCIDAD EXCESIVA	ACCIDENTES EQUIVALENTES A DAÑOS MATERIALES	
		✟	UN MUERTO = 6 ACCIDENTES
		✡	UN HERIDO = 2 ACCIDENTES

ACCIDENTES POR KILOMETRO
2013

CARRETERA Y TRAMO: Tehuacán - Huajuapan de León Lim. Edos. Pue./Oax. - T. C. (Huajuapan de León - Oaxaca) (MEX-125)

DEL KM: 56+000
AL KM: 100+000

MUERTOS	HERIDOS	DAÑOS MATERIALES (S)	COND. CAUSA	PEATONES	VEHICULOS	CAMINO	GANADO	A. NAT.	KILOMETRO
0	1	20,000	1	0	0	0	0	0	N ✡ ✡

N U M E R O Y C L A S I F I C A C I O N D E A C C I D E N T E S

CLAVE	CLASIFICACION DEL ACCIDENTE	CLAVE	CLASIFICACION DEL ACCIDENTE
A	SALIDA DEL CAMINO	COLISION SOBRE EL CAMINO	
		G	OTRO VEHICULO MOTOR EN TRANSITO
SIN COLISION SOBRE EL CAMINO		**H**	OTRO VEHICULO MOTOR POR ALCANCE
B	VOLCADURA	**J**	VEHICULO MOTOR ESTACIONADO
C	CAIDA DE PASAJERO	**K**	FERROCARRIL
D	INCENDIO	**L**	BICICLETA/MOTOCICLETA
E	OTROS	**M**	ANIMAL
P	CAIDA DE CARGA	**N**	OBJETO FIJO
Q	DESPRENDIMIENTO DE REMOLQUE	**O**	OTROS OBJETOS
COLISION SOBRE EL CAMINO		**S**	SIN DATO
F	PEATON (ATROPELLAMIENTO)		
R	VELOCIDAD EXCESIVA	ACCIDENTES	EQUIVALENTES A DAÑOS MATERIALES
		✟	UN MUERTO = 6 ACCIDENTES
		✡	UN HERIDO = 2 ACCIDENTES

CARRETERA Y TRAMO: Tehuacán - Huajuapan de León Lim. Edos. Pue./Oax. - T. C. (Huajuapan de León - Oaxaca) (MEX-125)

DEL KM: 100+000
AL KM: 120+000

MUERTOS	HERIDOS	DAÑOS MATERIALES (S)	COND. CAUSA	PEATONES	VEHICULOS	CAMINO	GANADO	A. NAT.	KILOMETRO
0	0	60,000	1	0	0	0	0	0	A
0	0	250,000	1	0	0	0	0	0	A
0	2	12,000	1	0	0	0	0	0	G ✡ ✡ ✡ ✡
1	1	20,000	1	0	0	0	0	0	G ✟ ✟ ✟ ✟ ✟ ✡ ✡ ✡
0	0	15,000	1	0	0	0	0	0	A

N U M E R O Y C L A S I F I C A C I O N D E A C C I D E N T E S

CLAVE	CLASIFICACION DEL ACCIDENTE	CLAVE	CLASIFICACION DEL ACCIDENTE
A	SALIDA DEL CAMINO	COLISION SOBRE EL CAMINO	
		G	OTRO VEHICULO MOTOR EN TRANSITO
SIN COLISION SOBRE EL CAMINO		**H**	OTRO VEHICULO MOTOR POR ALCANCE
B	VOLCADURA	**J**	VEHICULO MOTOR ESTACIONADO
C	CAIDA DE PASAJERO	**K**	FERROCARRIL
D	INCENDIO	**L**	BICICLETA/MOTOCICLETA
E	OTROS	**M**	ANIMAL
P	CAIDA DE CARGA	**N**	OBJETO FIJO
Q	DESPRENDIMIENTO DE REMOLQUE	**O**	OTROS OBJETOS
COLISION SOBRE EL CAMINO		**S**	SIN DATO
F	PEATON (ATROPELLAMIENTO)		
R	VELOCIDAD EXCESIVA	ACCIDENTES	EQUIVALENTES A DAÑOS MATERIALES
		✟	UN MUERTO = 6 ACCIDENTES
		✡	UN HERIDO = 2 ACCIDENTES

ACCIDENTES POR KILOMETRO
2013

CARRETERA Y TRAMO: Tehuacán - Huitzo Lim. Edos. Pue./Oax. - T. C. Huajuapan de León - Oaxaca (PUE-MEX-135)

DEL KM: 61+000
AL KM: 105+000

MUERTOS	HERIDOS	DAÑOS MATERIALES (S)	CONDUCTOR	PEATONAS	VEHICULO	CAMION	GANADO	A. NAT. UR. AL
0	0	30,000	1	0	0	0	0	0
0	2	70,000	1	0	0	0	0	0

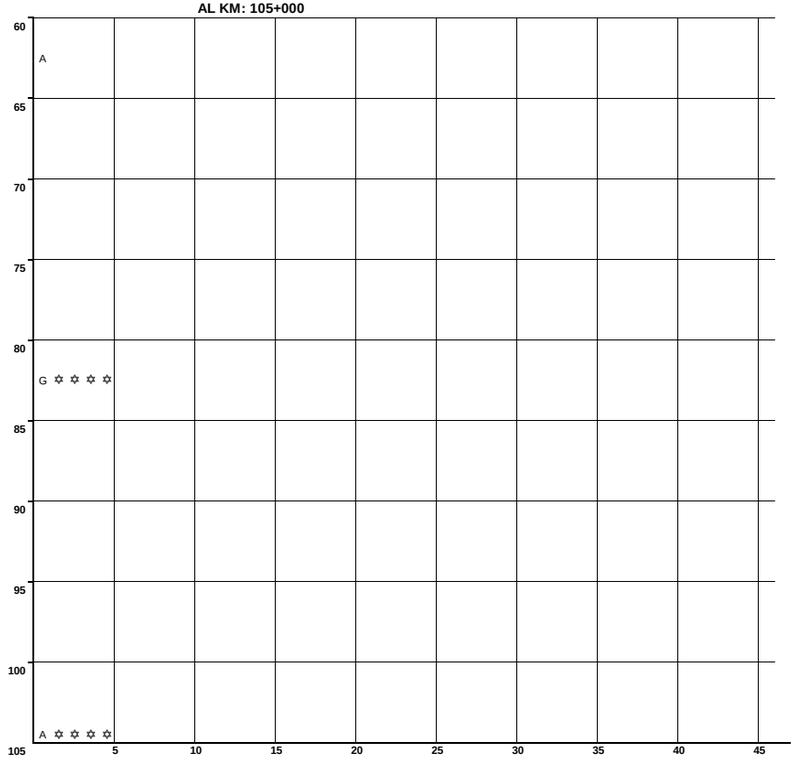

N U M E R O Y C L A S I F I C A C I O N D E A C C I D E N T E S

CLAVE	CLASIFICACION DEL ACCIDENTE	CLAVE	CLASIFICACION DEL ACCIDENTE
A	SALIDA DEL CAMINO	COLISION SOBRE EL CAMINO	
		G	OTRO VEHICULO MOTOR EN TRANSITO
SIN COLISION SOBRE EL CAMINO		**H**	OTRO VEHICULO MOTOR POR ALCANCE
B	VOLCADURA	**J**	VEHICULO MOTOR ESTACIONADO
C	CAIDA DE PASAJERO	**K**	FERROCARRIL
D	INCENDIO	**L**	BICICLETA/MOTOCICLETA
E	OTROS	**M**	ANIMAL
P	CAIDA DE CARGA	**N**	OBJETO FIJO
Q	DESPRENDIMIENTO DE REMOLQUE	**O**	OTROS OBJETOS
COLISION SOBRE EL CAMINO		**S**	SIN DATO
F	PEATON (ATROPELLAMIENTO)		
R	VELOCIDAD EXCESIVA	ACCIDENTES EQUIVALENTES A DAÑOS MATERIALES	
		✡	UN MUERTO = 6 ACCIDENTES
		✡	UN HERIDO = 2 ACCIDENTES

CARRETERA Y TRAMO: Tehuacán - Huitzo Lim. Edos. Pue./Oax. - T. C. Huajuapan de León - Oaxaca (PUE-MEX-135)

DEL KM: 105+000
AL KM: 150+000

MUERTOS	HERIDOS	DAÑOS MATERIALES (S)	CONDUCTOR	PEATONAS	VEHICULO	CAMION	GANADO	A. NAT. UR. AL
0	0	12,000	1	0	0	0	0	0

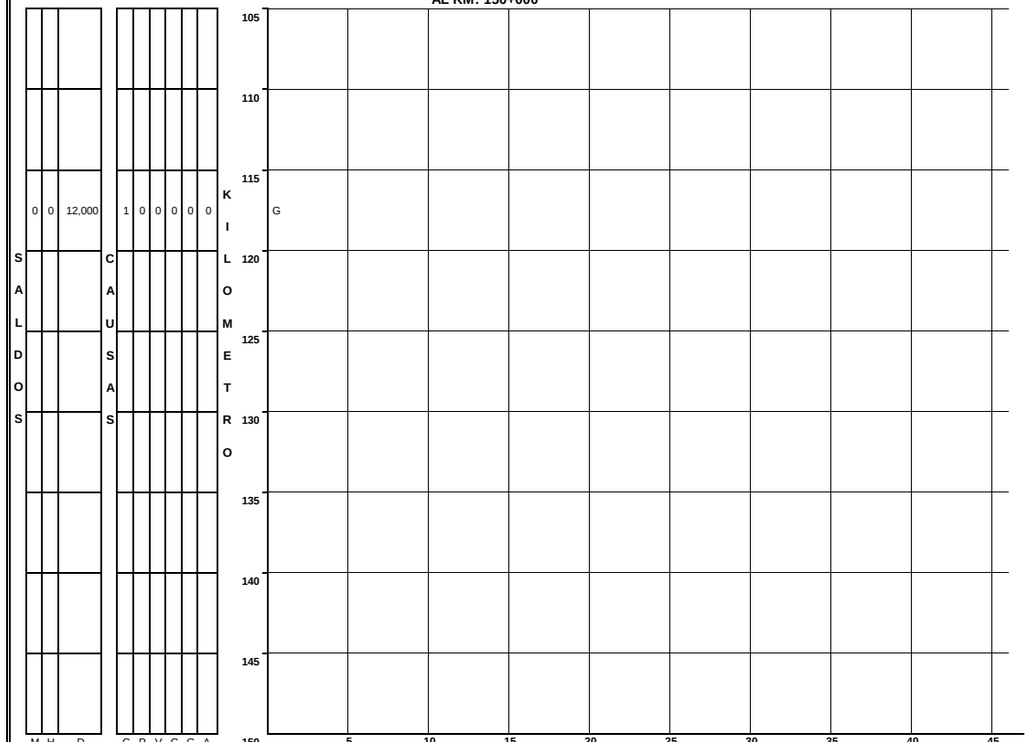

N U M E R O Y C L A S I F I C A C I O N D E A C C I D E N T E S

CLAVE	CLASIFICACION DEL ACCIDENTE	CLAVE	CLASIFICACION DEL ACCIDENTE
A	SALIDA DEL CAMINO	COLISION SOBRE EL CAMINO	
		G	OTRO VEHICULO MOTOR EN TRANSITO
SIN COLISION SOBRE EL CAMINO		**H**	OTRO VEHICULO MOTOR POR ALCANCE
B	VOLCADURA	**J**	VEHICULO MOTOR ESTACIONADO
C	CAIDA DE PASAJERO	**K**	FERROCARRIL
D	INCENDIO	**L**	BICICLETA/MOTOCICLETA
E	OTROS	**M**	ANIMAL
P	CAIDA DE CARGA	**N**	OBJETO FIJO
Q	DESPRENDIMIENTO DE REMOLQUE	**O**	OTROS OBJETOS
COLISION SOBRE EL CAMINO		**S**	SIN DATO
F	PEATON (ATROPELLAMIENTO)		
R	VELOCIDAD EXCESIVA	ACCIDENTES EQUIVALENTES A DAÑOS MATERIALES	
		✡	UN MUERTO = 6 ACCIDENTES
		✡	UN HERIDO = 2 ACCIDENTES

ACCIDENTES POR KILOMETRO
2013

CARRETERA Y TRAMO: Tehuacán - Huitzo Lim. Edos. Pue./Oax. - T. C. Huajuapan de León - Oaxaca (PUE-MEX-135)

DEL KM: 150+000
AL KM: 195+000

KILOMETRO	MUERTOS	HERIDOS	DAÑOS MATERIALES (S)	CONDUCTOR	PEATONAS	VEHICULO	CAMION	GANADO	A. NAT. A. L.
165	0	1	2,000	1	0	0	0	0	0

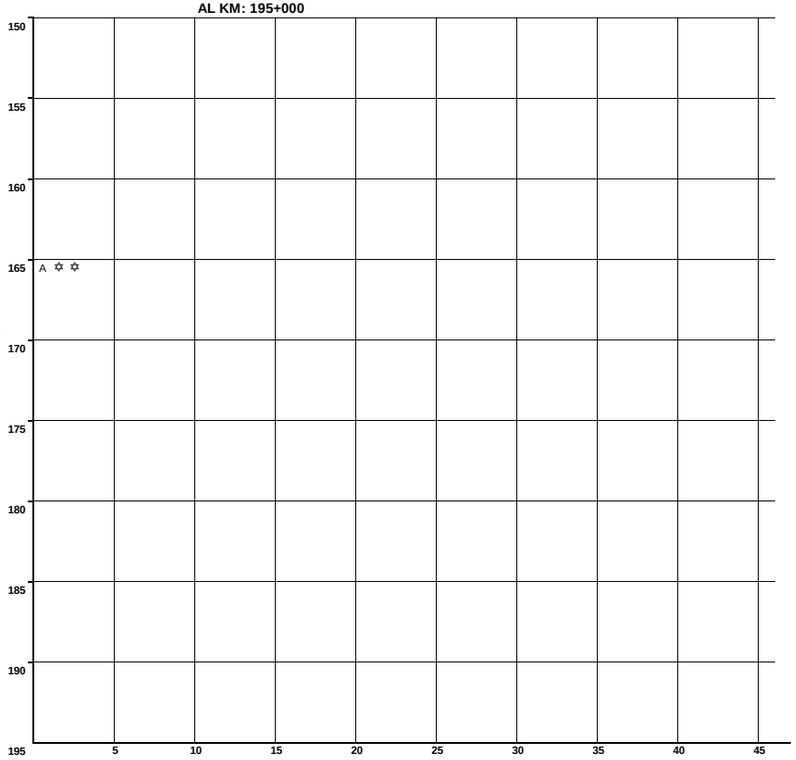

N U M E R O Y C L A S I F I C A C I O N D E A C C I D E N T E S

CLAVE	CLASIFICACION DEL ACCIDENTE
A	SALIDA DEL CAMINO
SIN COLISION SOBRE EL CAMINO	
B	VOLCADURA
C	CAIDA DE PASAJERO
D	INCENDIO
E	OTROS
P	CAIDA DE CARGA
Q	DESPRENDIMIENTO DE REMOLQUE
COLISION SOBRE EL CAMINO	
F	PEATON (ATROPELLAMIENTO)
R	VELOCIDAD EXCESIVA

CLAVE	CLASIFICACION DEL ACCIDENTE
COLISION SOBRE EL CAMINO	
G	OTRO VEHICULO MOTOR EN TRANSITO
H	OTRO VEHICULO MOTOR POR ALCANCE
J	VEHICULO MOTOR ESTACIONADO
K	FERROCARRIL
L	BICICLETA/MOTOCICLETA
M	ANIMAL
N	OBJETO FIJO
O	OTROS OBJETOS
S	SIN DATO

ACCIDENTES EQUIVALENTES A DAÑOS MATERIALES
🡅 UN MUERTO = 6 ACCIDENTES
✡ UN HERIDO = 2 ACCIDENTES

ACCIDENTES POR KILOMETRO
2013

CARRETERA Y TRAMO: Teotitlán de Flores Magón - Tuxtepec (km 0.000 - Km 2.000), (km 10.000 - km 185.000) (OAX-PUE-MEX-186)

DEL KM: 0+000
AL KM: 45+000

SALDOS			CAUSAS						KILOMETRO
MUERTOS	HERIDOS	DAÑOS MATERIALES (S)	CONDUCTOR	PEATON	VEHICULO	CAMINO	GANADO	A. NAT. AL.	
									0–5
									5–10
									10–15
									15–20
0	2	27,000	2	0	0	0	0	0	20–25
									25–30
									30–35
									35–40
									40–45
1	0	15,000	1	0	0	0	0	0	

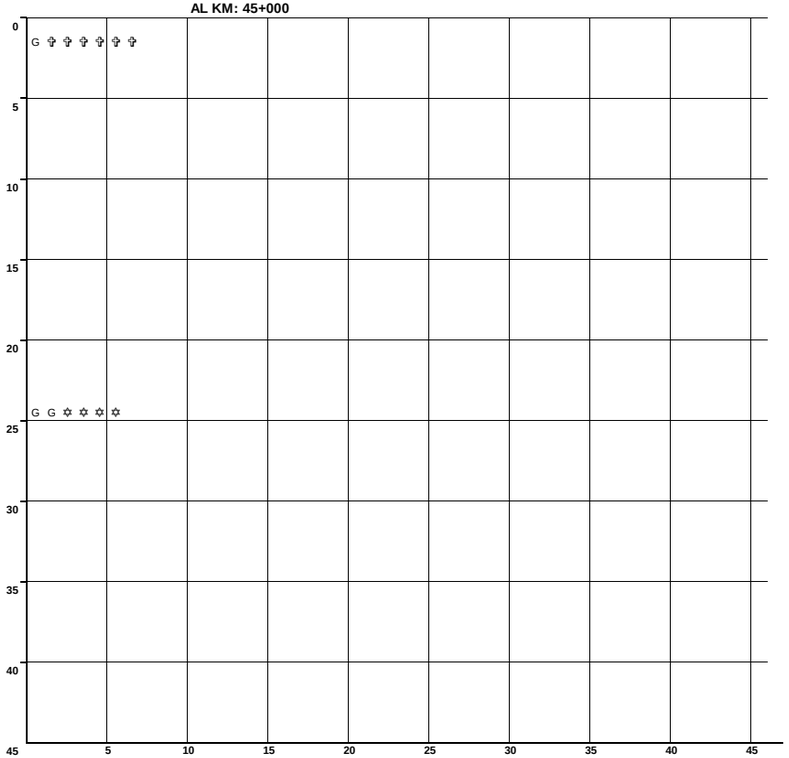

N U M E R O Y C L A S I F I C A C I O N D E A C C I D E N T E S

CLAVE	CLASIFICACION DEL ACCIDENTE	CLAVE	CLASIFICACION DEL ACCIDENTE
A	SALIDA DEL CAMINO	COLISION SOBRE EL CAMINO	
		G	OTRO VEHICULO MOTOR EN TRANSITO
SIN COLISION SOBRE EL CAMINO		**H**	OTRO VEHICULO MOTOR POR ALCANCE
B	VOLCADURA	**J**	VEHICULO MOTOR ESTACIONADO
C	CAIDA DE PASAJERO	**K**	FERROCARRIL
D	INCENDIO	**L**	BICICLETA/MOTOCICLETA
E	OTROS	**M**	ANIMAL
P	CAIDA DE CARGA	**N**	OBJETO FIJO
Q	DESPRENDIMIENTO DE REMOLQUE	**O**	OTROS OBJETOS
COLISION SOBRE EL CAMINO		**S**	SIN DATO
F	PEATON (ATROPELLAMIENTO)		
R	VELOCIDAD EXCESIVA	ACCIDENTES	EQUIVALENTES A DAÑOS MATERIALES
		✝	UN MUERTO = 6 ACCIDENTES
		✡	UN HERIDO = 2 ACCIDENTES

CARRETERA Y TRAMO: Teotitlán de Flores Magón - Tuxtepec (km 0.000 - Km 2.000), (km 10.000 - km 185.000) (OAX-PUE-MEX-186)

DEL KM: 45+000
AL KM: 90+000

SALDOS			CAUSAS						KILOMETRO
MUERTOS	HERIDOS	DAÑOS MATERIALES (S)	CONDUCTOR	PEATON	VEHICULO	CAMINO	GANADO	A. NAT. AL.	
									45–50
0	4	15,000	1	0	0	0	0	0	50–55
1	12	200,000	1	0	0	0	0	0	55–60
0	3	20,000	1	0	0	0	0	0	60–65
									65–70
0	0	13,000	1	0	0	0	0	0	70–75
									75–80
									80–85
									85–90

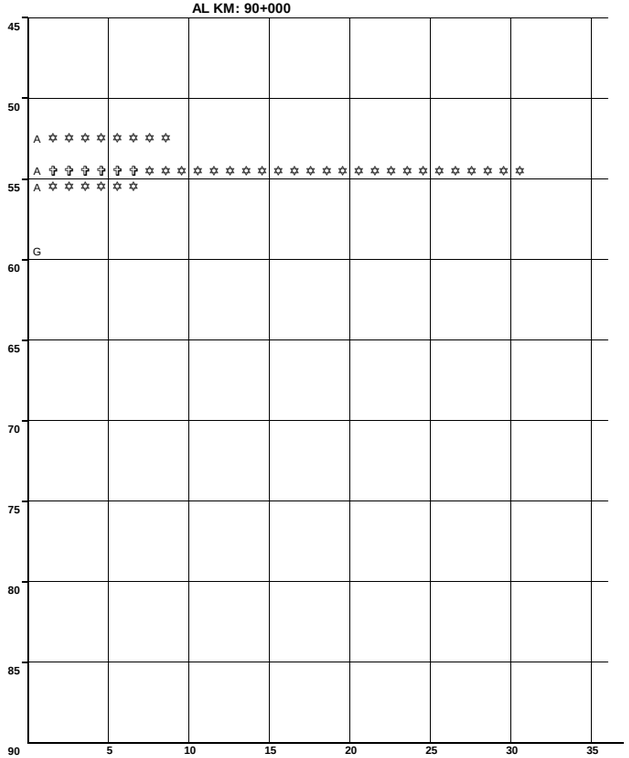

N U M E R O Y C L A S I F I C A C I O N D E A C C I D E N T E S

CLAVE	CLASIFICACION DEL ACCIDENTE	CLAVE	CLASIFICACION DEL ACCIDENTE
A	SALIDA DEL CAMINO	COLISION SOBRE EL CAMINO	
		G	OTRO VEHICULO MOTOR EN TRANSITO
SIN COLISION SOBRE EL CAMINO		**H**	OTRO VEHICULO MOTOR POR ALCANCE
B	VOLCADURA	**J**	VEHICULO MOTOR ESTACIONADO
C	CAIDA DE PASAJERO	**K**	FERROCARRIL
D	INCENDIO	**L**	BICICLETA/MOTOCICLETA
E	OTROS	**M**	ANIMAL
P	CAIDA DE CARGA	**N**	OBJETO FIJO
Q	DESPRENDIMIENTO DE REMOLQUE	**O**	OTROS OBJETOS
COLISION SOBRE EL CAMINO		**S**	SIN DATO
F	PEATON (ATROPELLAMIENTO)		
R	VELOCIDAD EXCESIVA	ACCIDENTES	EQUIVALENTES A DAÑOS MATERIALES
		✝	UN MUERTO = 6 ACCIDENTES
		✡	UN HERIDO = 2 ACCIDENTES

ACCIDENTES POR KILOMETRO
2013

CARRETERA Y TRAMO: Teotitlán de Flores Magón - Tuxtepec (km 0.000 - Km 2.000), (km 10.000 - km 185.000) (OAX-PUE-MEX-186)

DEL KM: 90+000
AL KM: 135+000

KILOMETRO	MUERTOS	HERIDOS	DAÑOS MATERIALES (S)	CONDUCTOR	PEATON	VEHICULO	CAMION	GANADO	A. NAT.	A. NAT.
90	0	3	50,000	1	0	0	0	0	0	
95	0	0	50,000	1	0	0	0	0	0	
100										
105										
110										
115	0	0	25,000	1	0	0	0	0	0	
120										
125										
130										
135										

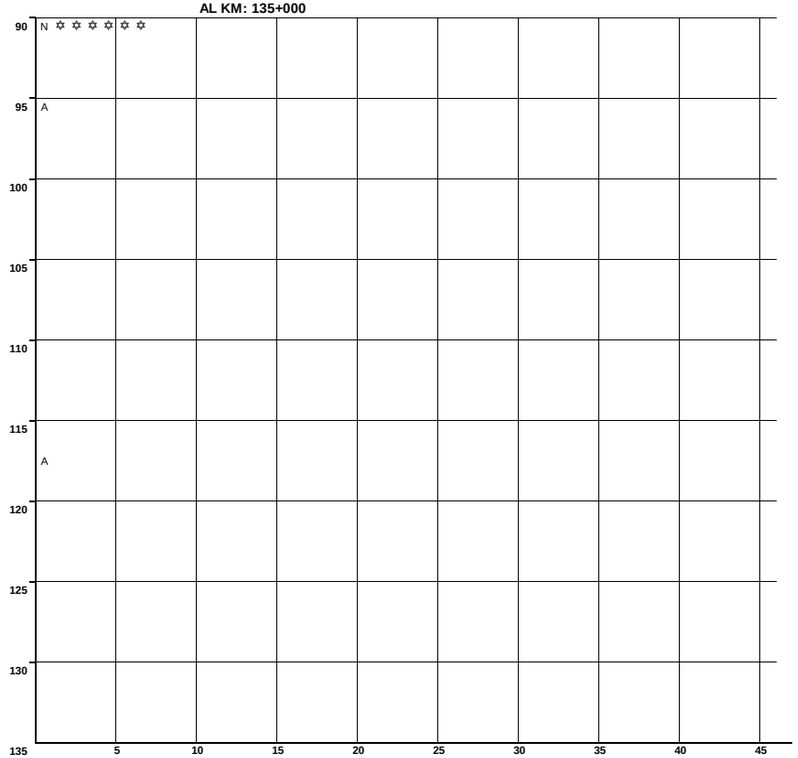

N U M E R O Y C L A S I F I C A C I O N D E A C C I D E N T E S

CLAVE	CLASIFICACION DEL ACCIDENTE	CLAVE	CLASIFICACION DEL ACCIDENTE
A	SALIDA DEL CAMINO	COLISION SOBRE EL CAMINO	
		G	OTRO VEHICULO MOTOR EN TRANSITO
SIN COLISION SOBRE EL CAMINO		**H**	OTRO VEHICULO MOTOR POR ALCANCE
B	VOLCADURA	**J**	VEHICULO MOTOR ESTACIONADO
C	CAIDA DE PASAJERO	**K**	FERROCARRIL
D	INCENDIO	**L**	BICICLETA/MOTOCICLETA
E	OTROS	**M**	ANIMAL
P	CAIDA DE CARGA	**N**	OBJETO FIJO
Q	DESPRENDIMIENTO DE REMOLQUE	**O**	OTROS OBJETOS
COLISION SOBRE EL CAMINO		**S**	SIN DATO
F	PEATON (ATROPELLAMIENTO)		
R	VELOCIDAD EXCESIVA	ACCIDENTES	EQUIVALENTES A DAÑOS MATERIALES
		✝	UN MUERTO = 6 ACCIDENTES
		✡	UN HERIDO = 2 ACCIDENTES

CARRETERA Y TRAMO: Teotitlán de Flores Magón - Tuxtepec (km 0.000 - Km 2.000), (km 10.000 - km 185.000) (OAX-PUE-MEX-186)

DEL KM: 135+000
AL KM: 180+000

KILOMETRO	MUERTOS	HERIDOS	DAÑOS MATERIALES (S)	CONDUCTOR	PEATON	VEHICULO	CAMION	GANADO	A. NAT.	A. NAT.
135										
140	0	1	50,000	1	0	0	0	0	0	
145										
150	1	0	3,000	1	0	0	0	0	0	
	2	2	3,000	1	0	0	0	0	0	
155										
160	0	0	10,000	1	0	0	0	0	0	
	0	3	70,000	1	0	0	0	0	0	
	2	4	65,000	1	0	0	0	0	0	
165	0	1	45,000	1	0	0	0	1	0	
170	0	0	40,000	1	0	0	0	0	0	
175										
180										

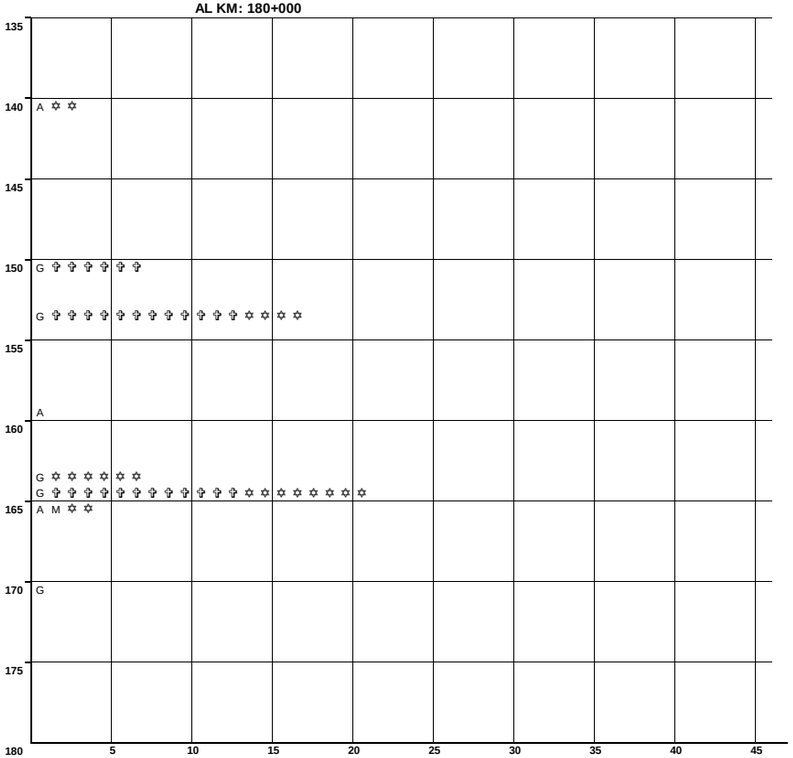

N U M E R O Y C L A S I F I C A C I O N D E A C C I D E N T E S

CLAVE	CLASIFICACION DEL ACCIDENTE	CLAVE	CLASIFICACION DEL ACCIDENTE
A	SALIDA DEL CAMINO	COLISION SOBRE EL CAMINO	
		G	OTRO VEHICULO MOTOR EN TRANSITO
SIN COLISION SOBRE EL CAMINO		**H**	OTRO VEHICULO MOTOR POR ALCANCE
B	VOLCADURA	**J**	VEHICULO MOTOR ESTACIONADO
C	CAIDA DE PASAJERO	**K**	FERROCARRIL
D	INCENDIO	**L**	BICICLETA/MOTOCICLETA
E	OTROS	**M**	ANIMAL
P	CAIDA DE CARGA	**N**	OBJETO FIJO
Q	DESPRENDIMIENTO DE REMOLQUE	**O**	OTROS OBJETOS
COLISION SOBRE EL CAMINO		**S**	SIN DATO
F	PEATON (ATROPELLAMIENTO)		
R	VELOCIDAD EXCESIVA	ACCIDENTES	EQUIVALENTES A DAÑOS MATERIALES
		✝	UN MUERTO = 6 ACCIDENTES
		✡	UN HERIDO = 2 ACCIDENTES

ACCIDENTES POR KILOMETRO
2013

CARRETERA Y TRAMO: Tuxtepec - Ent. Palomares (km 0.000 - km 40.000), (km 87.000 - km 175.000) (MEX-147)

DEL KM: 0+000
AL KM: 45+000

SALDOS MUERTOS	SALDOS HERIDOS	SALDOS DAÑOS MATERIALES (S)	CAUSAS CONDUCTOR	CAUSAS PEATON	CAUSAS VEHICULO	CAUSAS CAMINO	CAUSAS GANADO	CAUSAS A. NAT.	KILOMETRO
0	2	61,000	2	0	0	0	0	0	0
0	1	10,000	1	0	0	0	0	0	0
3	1	70,000	1	0	0	0	0	0	0
									15
									20
0	0	30,000	1	0	0	0	0	0	25
									30
0	0	10,000	1	0	0	0	0	0	35
1	0	30,000	1	0	0	0	0	0	40

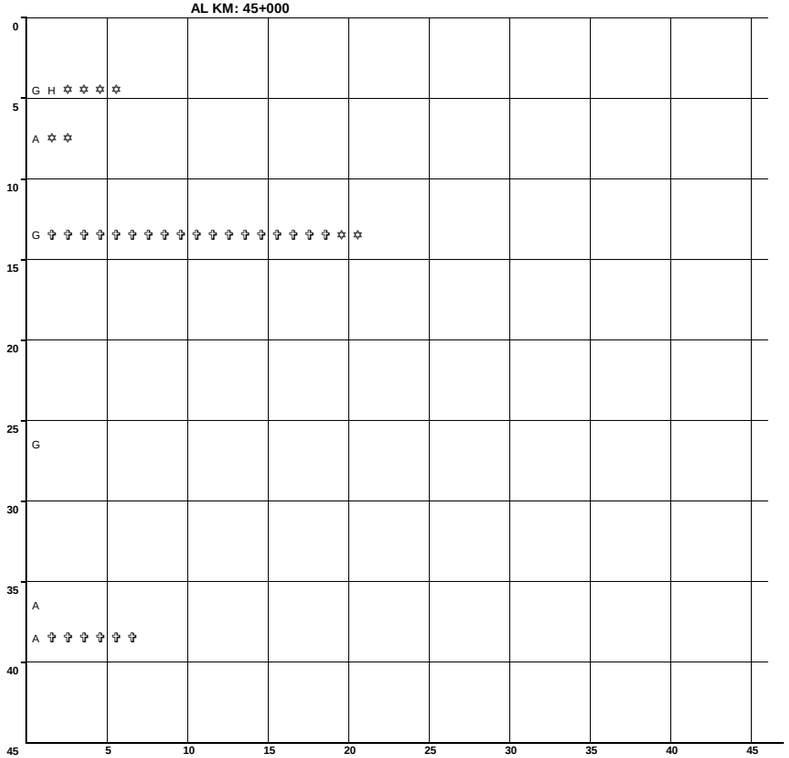

N U M E R O Y C L A S I F I C A C I O N D E A C C I D E N T E S

CLAVE	CLASIFICACION DEL ACCIDENTE	CLAVE	CLASIFICACION DEL ACCIDENTE
A	SALIDA DEL CAMINO	COLISION SOBRE EL CAMINO	
		G	OTRO VEHICULO MOTOR EN TRANSITO
SIN COLISION SOBRE EL CAMINO		**H**	OTRO VEHICULO MOTOR POR ALCANCE
B	VOLCADURA	**J**	VEHICULO MOTOR ESTACIONADO
C	CAIDA DE PASAJERO	**K**	FERROCARRIL
D	INCENDIO	**L**	BICICLETA/MOTOCICLETA
E	OTROS	**M**	ANIMAL
P	CAIDA DE CARGA	**N**	OBJETO FIJO
Q	DESPRENDIMIENTO DE REMOLQUE	**O**	OTROS OBJETOS
COLISION SOBRE EL CAMINO		**S**	SIN DATO
F	PEATON (ATROPELLAMIENTO)		
R	VELOCIDAD EXCESIVA	ACCIDENTES EQUIVALENTES A DAÑOS MATERIALES	
		✝	UN MUERTO = 6 ACCIDENTES
		✡	UN HERIDO = 2 ACCIDENTES

CARRETERA Y TRAMO: Tuxtepec - Ent. Palomares (km 0.000 - km 40.000), (km 87.000 - km 175.000) (MEX-147)

DEL KM: 45+000
AL KM: 90+000

SALDOS MUERTOS	SALDOS HERIDOS	SALDOS DAÑOS MATERIALES (S)	CAUSAS CONDUCTOR	CAUSAS PEATON	CAUSAS VEHICULO	CAUSAS CAMINO	CAUSAS GANADO	CAUSAS A. NAT.	KILOMETRO
									45
									50
									55
									60
									65
									70
									75
									80
									85

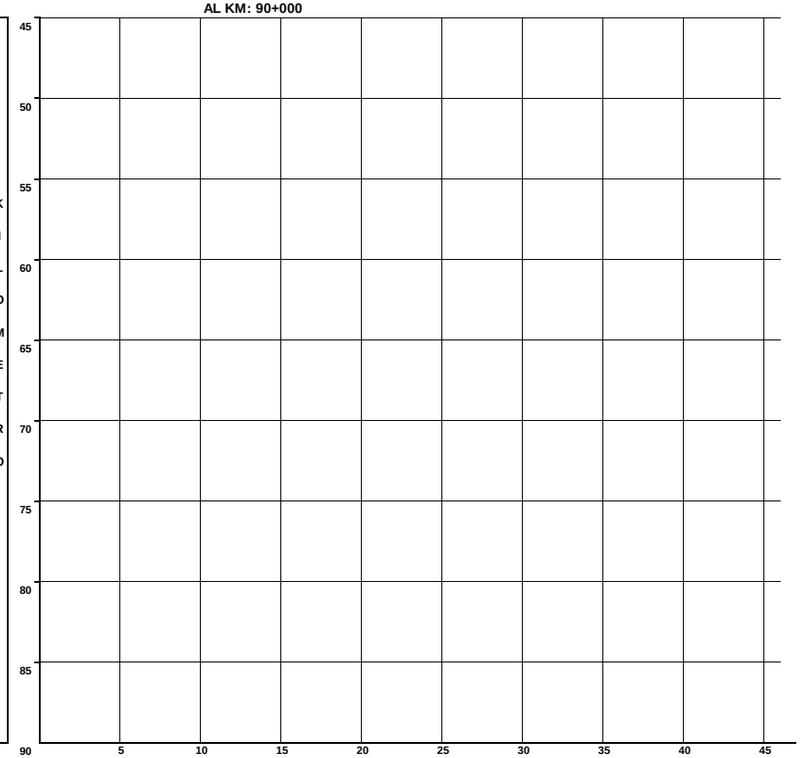

N U M E R O Y C L A S I F I C A C I O N D E A C C I D E N T E S

ACCIDENTES POR KILOMETRO
2013

CARRETERA Y TRAMO: Tuxtepec - Ent. Palomares (km 0.000 - km 40.000), (km 87.000 - km 175.000) (MEX-147)

DEL KM: 90+000
AL KM: 135+000

MUERTOS	HERIDOS	DAÑOS MATERIALES (S)	COND. OCASIONADOR	PEATONES	VEHICULOS	CAMINOS	GANADO	A. NAT.	A. NAT.	A. NAT.
1	0	3,000	1	0	0	0	0	0	0	0
1	6	40,000	1	0	0	0	0	0	0	0
0	1	20,000	1	0	0	0	0	0	0	0
0	0	30,000	1	0	0	0	0	0	0	0

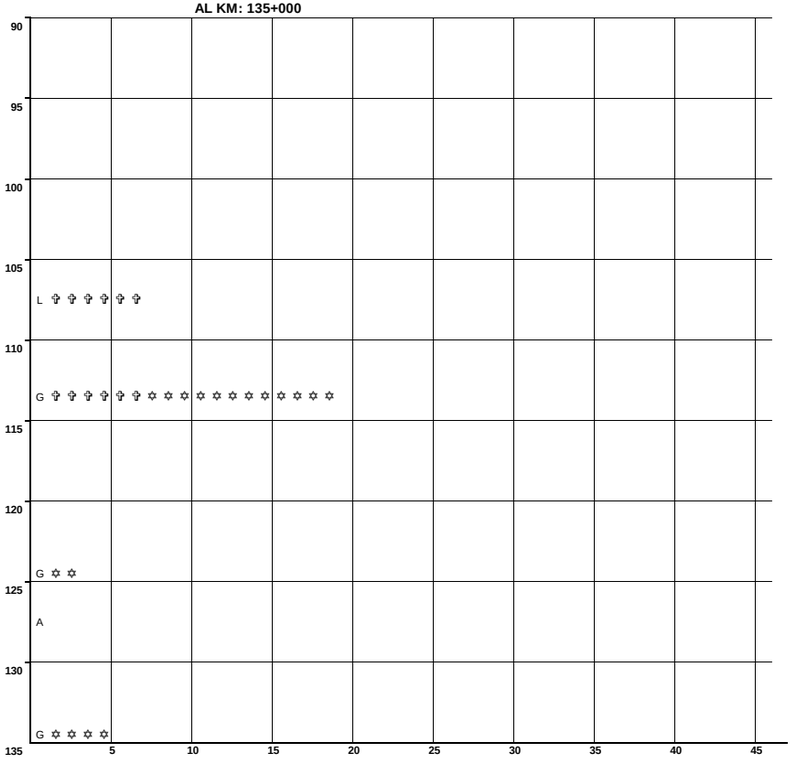

N U M E R O Y C L A S I F I C A C I O N D E A C C I D E N T E S

CLAVE	CLASIFICACION DEL ACCIDENTE	CLAVE	CLASIFICACION DEL ACCIDENTE
A	SALIDA DEL CAMINO		COLISION SOBRE EL CAMINO
		G	OTRO VEHICULO MOTOR EN TRANSITO
SIN COLISION SOBRE EL CAMINO		**H**	OTRO VEHICULO MOTOR POR ALCANCE
B	VOLCADURA	**J**	VEHICULO MOTOR ESTACIONADO
C	CAIDA DE PASAJERO	**K**	FERROCARRIL
D	INCENDIO	**L**	BICICLETA/MOTOCICLETA
E	OTROS	**M**	ANIMAL
P	CAIDA DE CARGA	**N**	OBJETO FIJO
Q	DESPRENDIMIENTO DE REMOLQUE	**O**	OTROS OBJETOS
COLISION SOBRE EL CAMINO		**S**	SIN DATO
F	PEATON (ATROPELLAMIENTO)		
R	VELOCIDAD EXCESIVA	ACCIDENTES	EQUIVALENTES A DAÑOS MATERIALES
		✝	UN MUERTO = 6 ACCIDENTES
		✡	UN HERIDO = 2 ACCIDENTES

CARRETERA Y TRAMO: Tuxtepec - Ent. Palomares (km 0.000 - km 40.000), (km 87.000 - km 175.000) (MEX-147)

DEL KM: 135+000
AL KM: 180+000

MUERTOS	HERIDOS	DAÑOS MATERIALES (S)	COND. OCASIONADOR	PEATONES	VEHICULOS	CAMINOS	GANADO	A. NAT.	A. NAT.	A. NAT.
0	2	60,000	1	0	0	0	0	0	0	0
0	3	95,000	1	0	0	0	0	0	0	0
0	1	3,000	1	0	0	0	0	0	0	0

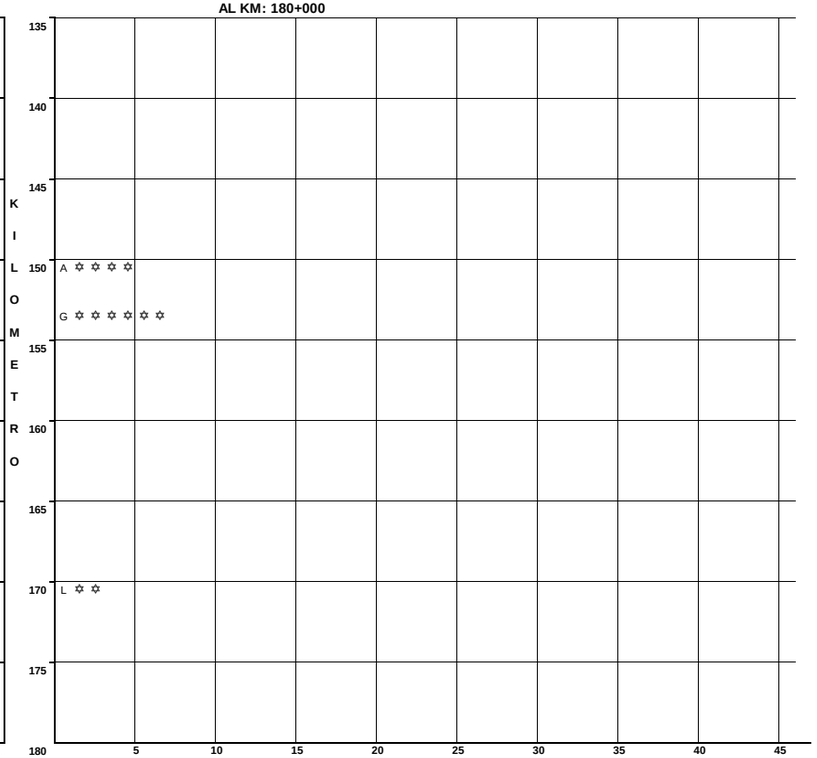

N U M E R O Y C L A S I F I C A C I O N D E A C C I D E N T E S

CLAVE	CLASIFICACION DEL ACCIDENTE	CLAVE	CLASIFICACION DEL ACCIDENTE
A	SALIDA DEL CAMINO		COLISION SOBRE EL CAMINO
		G	OTRO VEHICULO MOTOR EN TRANSITO
SIN COLISION SOBRE EL CAMINO		**H**	OTRO VEHICULO MOTOR POR ALCANCE
B	VOLCADURA	**J**	VEHICULO MOTOR ESTACIONADO
C	CAIDA DE PASAJERO	**K**	FERROCARRIL
D	INCENDIO	**L**	BICICLETA/MOTOCICLETA
E	OTROS	**M**	ANIMAL
P	CAIDA DE CARGA	**N**	OBJETO FIJO
Q	DESPRENDIMIENTO DE REMOLQUE	**O**	OTROS OBJETOS
COLISION SOBRE EL CAMINO		**S**	SIN DATO
F	PEATON (ATROPELLAMIENTO)		
R	VELOCIDAD EXCESIVA	ACCIDENTES	EQUIVALENTES A DAÑOS MATERIALES
		✝	UN MUERTO = 6 ACCIDENTES
		✡	UN HERIDO = 2 ACCIDENTES

ACCIDENTES POR KILOMETRO
2013

CARRETERA Y TRAMO: Tuxtepec - T. C. (Oaxaca - Tehuantepec) (MEX-175)

DEL KM: 0+000
AL KM: 45+000

SALDOS	MUERTOS	HERIDOS	DAÑOS MATERIALES (S)	CAUSAS	COND. TOR	PEATON	VEHICULO	CAMINO	GANADO	A. NAT.	A. NAT. L
	0	0	15,000		1	0	0	0	0	0	
	0	8	66,000		2	0	0	0	0	0	
	1	5	47,000		3	0	0	0	0	0	
	0	2	65,000		1	0	0	0	0	0	
	1	4	40,000		1	0	0	0	0	0	
	0	1	25,000		1	0	0	0	0	0	
	0	2	40,000		1	0	0	0	0	0	

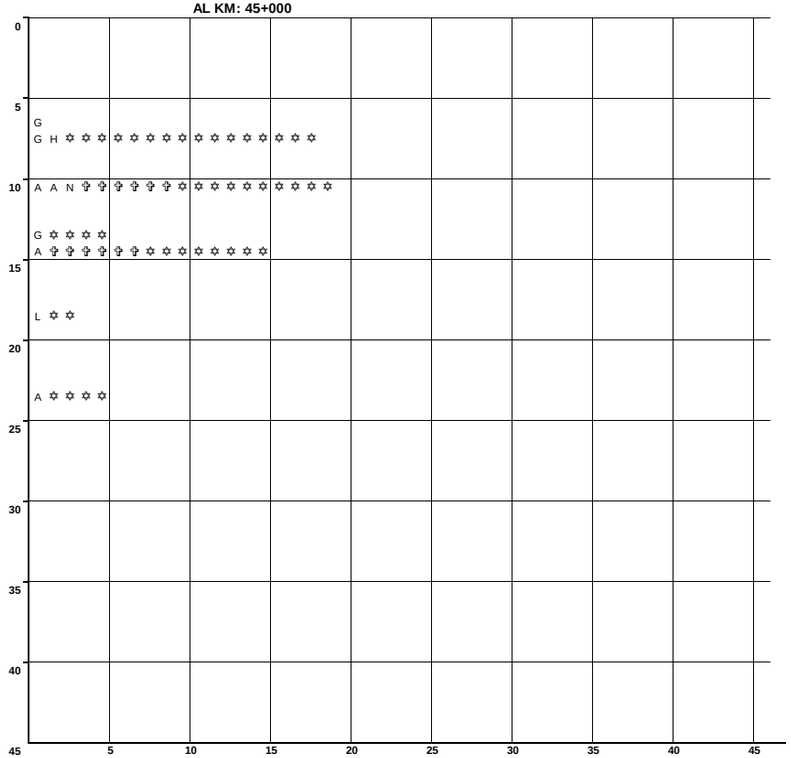

N U M E R O Y C L A S I F I C A C I O N D E A C C I D E N T E S

CLAVE	CLASIFICACION DEL ACCIDENTE	CLAVE	CLASIFICACION DEL ACCIDENTE
A	SALIDA DEL CAMINO	COLISION SOBRE EL CAMINO	
		G	OTRO VEHICULO MOTOR EN TRANSITO
SIN COLISION SOBRE EL CAMINO		**H**	OTRO VEHICULO MOTOR POR ALCANCE
B	VOLCADURA	**J**	VEHICULO MOTOR ESTACIONADO
C	CAIDA DE PASAJERO	**K**	FERROCARRIL
D	INCENDIO	**L**	BICICLETA/MOTOCICLETA
E	OTROS	**M**	ANIMAL
P	CAIDA DE CARGA	**N**	OBJETO FIJO
Q	DESPRENDIMIENTO DE REMOLQUE	**O**	OTROS OBJETOS
COLISION SOBRE EL CAMINO		**S**	SIN DATO
F	PEATON (ATROPELLAMIENTO)		
R	VELOCIDAD EXCESIVA	ACCIDENTES	EQUIVALENTES A DAÑOS MATERIALES
		✟	UN MUERTO = 6 ACCIDENTES
		✡	UN HERIDO = 2 ACCIDENTES

CARRETERA Y TRAMO: Tuxtepec - T. C. (Oaxaca - Tehuantepec) (MEX-175)

DEL KM: 45+000
AL KM: 90+000

SALDOS	MUERTOS	HERIDOS	DAÑOS MATERIALES (S)	CAUSAS	COND. TOR	PEATON	VEHICULO	CAMINO	GANADO	A. NAT.	A. NAT. L
	0	2	100,000		1	0	0	0	0	0	
	0	0	45,000		1	0	0	0	0	0	
	0	0	85,000		2	0	0	0	0	0	
	0	0	25,000		1	0	0	0	0	0	

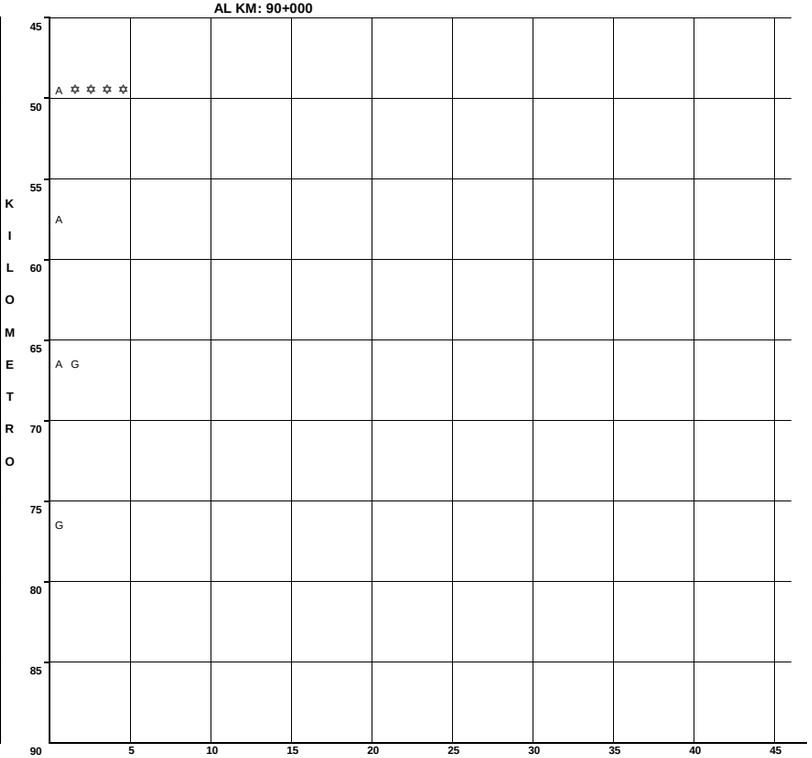

N U M E R O Y C L A S I F I C A C I O N D E A C C I D E N T E S

CLAVE	CLASIFICACION DEL ACCIDENTE	CLAVE	CLASIFICACION DEL ACCIDENTE
A	SALIDA DEL CAMINO	COLISION SOBRE EL CAMINO	
		G	OTRO VEHICULO MOTOR EN TRANSITO
SIN COLISION SOBRE EL CAMINO		**H**	OTRO VEHICULO MOTOR POR ALCANCE
B	VOLCADURA	**J**	VEHICULO MOTOR ESTACIONADO
C	CAIDA DE PASAJERO	**K**	FERROCARRIL
D	INCENDIO	**L**	BICICLETA/MOTOCICLETA
E	OTROS	**M**	ANIMAL
P	CAIDA DE CARGA	**N**	OBJETO FIJO
Q	DESPRENDIMIENTO DE REMOLQUE	**O**	OTROS OBJETOS
COLISION SOBRE EL CAMINO		**S**	SIN DATO
F	PEATON (ATROPELLAMIENTO)		
R	VELOCIDAD EXCESIVA	ACCIDENTES	EQUIVALENTES A DAÑOS MATERIALES
		✟	UN MUERTO = 6 ACCIDENTES
		✡	UN HERIDO = 2 ACCIDENTES

ACCIDENTES POR KILOMETRO
2013

CARRETERA Y TRAMO: Tuxtepec - T. C. (Oaxaca - Tehuantepec) (MEX-175)

DEL KM: 90+000
AL KM: 135+000

KILOMETRO	MUERTOS	HERIDOS	DAÑOS MATERIALES (S)	CONDUCTOR	PEATONES	VEHICULOS	CAMINO	GANADO	A. NAT. UR. AL.
90	0	0	80,000	1	0	0	0	0	0
110	0	0	35,000	1	0	0	0	0	0

NUMERO Y CLASIFICACION DE ACCIDENTES

CLAVE	CLASIFICACION DEL ACCIDENTE	CLAVE	CLASIFICACION DEL ACCIDENTE
A	SALIDA DEL CAMINO	COLISION SOBRE EL CAMINO	
		G	OTRO VEHICULO MOTOR EN TRANSITO
SIN COLISION SOBRE EL CAMINO		**H**	OTRO VEHICULO MOTOR POR ALCANCE
B	VOLCADURA	**J**	VEHICULO MOTOR ESTACIONADO
C	CAIDA DE PASAJERO	**K**	FERROCARRIL
D	INCENDIO	**L**	BICICLETA/MOTOCICLETA
E	OTROS	**M**	ANIMAL
P	CAIDA DE CARGA	**N**	OBJETO FIJO
Q	DESPRENDIMIENTO DE REMOLQUE	**O**	OTROS OBJETOS
COLISION SOBRE EL CAMINO		**S**	SIN DATO
F	PEATON (ATROPELLAMIENTO)		
R	VELOCIDAD EXCESIVA	ACCIDENTES	EQUIVALENTES A DAÑOS MATERIALES
		✝	UN MUERTO = 6 ACCIDENTES
		✡	UN HERIDO = 2 ACCIDENTES

CARRETERA Y TRAMO: Tuxtepec - T. C. (Oaxaca - Tehuantepec) (MEX-175)

DEL KM: 135+000
AL KM: 180+000

KILOMETRO	MUERTOS	HERIDOS	DAÑOS MATERIALES (S)	CONDUCTOR	PEATONES	VEHICULOS	CAMINO	GANADO	A. NAT. UR. AL.
150	0	0	25,000	1	0	0	0	0	0
160	3	0	100,000	1	0	0	0	0	0
170	0	2	60,000	1	0	0	0	0	0

NUMERO Y CLASIFICACION DE ACCIDENTES

CLAVE	CLASIFICACION DEL ACCIDENTE	CLAVE	CLASIFICACION DEL ACCIDENTE
A	SALIDA DEL CAMINO	COLISION SOBRE EL CAMINO	
		G	OTRO VEHICULO MOTOR EN TRANSITO
SIN COLISION SOBRE EL CAMINO		**H**	OTRO VEHICULO MOTOR POR ALCANCE
B	VOLCADURA	**J**	VEHICULO MOTOR ESTACIONADO
C	CAIDA DE PASAJERO	**K**	FERROCARRIL
D	INCENDIO	**L**	BICICLETA/MOTOCICLETA
E	OTROS	**M**	ANIMAL
P	CAIDA DE CARGA	**N**	OBJETO FIJO
Q	DESPRENDIMIENTO DE REMOLQUE	**O**	OTROS OBJETOS
COLISION SOBRE EL CAMINO		**S**	SIN DATO
F	PEATON (ATROPELLAMIENTO)		
R	VELOCIDAD EXCESIVA	ACCIDENTES	EQUIVALENTES A DAÑOS MATERIALES
		✝	UN MUERTO = 6 ACCIDENTES
		✡	UN HERIDO = 2 ACCIDENTES

ACCIDENTES POR KILOMETRO
2013

CARRETERA Y TRAMO: Tuxtepec - T. C. (Oaxaca - Tehuantepec) (MEX-175)

DEL KM: 180+000
AL KM: 225+000

	MUERTOS	HERIDOS	DAÑOS MATERIALES (S)		CONDUCTOR	PEATONES	VEHICULOS	CAMION	GANADO	A. NAT.	
	0	0	25,000		1	0	0	0	0	0	
	0	0	35,000		1	0	0	0	0	0	
SALDOS	0	0	55,000	CAUSAS	1	0	0	0	0	0	KILOMETRO
	5	3	30,000		1	0	0	0	0	0	
	1	3	73,000		2	0	0	0	0	0	

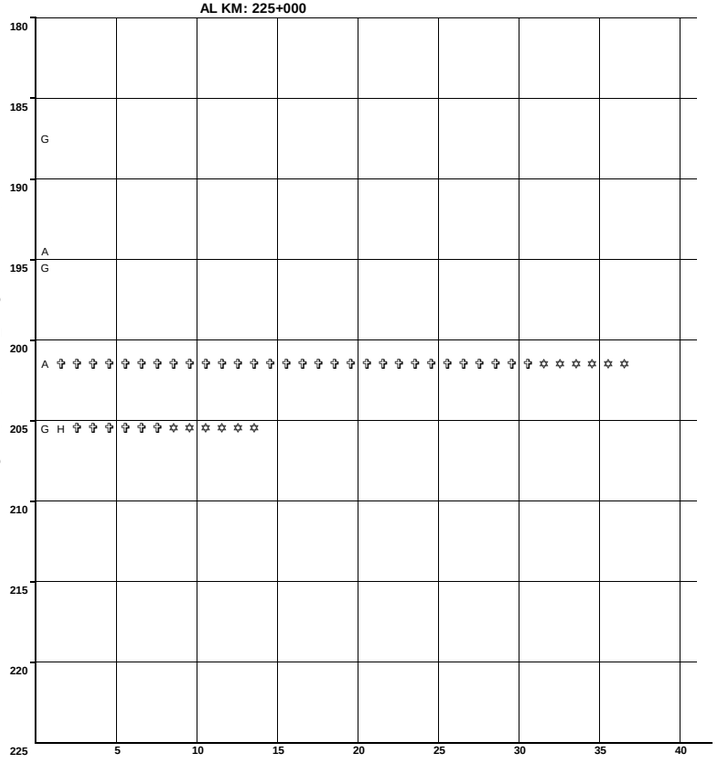

N U M E R O Y C L A S I F I C A C I O N D E A C C I D E N T E S

CLAVE	CLASIFICACION DEL ACCIDENTE
A	SALIDA DEL CAMINO
SIN COLISION SOBRE EL CAMINO	
B	VOLCADURA
C	CAIDA DE PASAJERO
D	INCENDIO
E	OTROS
P	CAIDA DE CARGA
Q	DESPRENDIMIENTO DE REMOLQUE
COLISION SOBRE EL CAMINO	
F	PEATON (ATROPELLAMIENTO)
R	VELOCIDAD EXCESIVA

CLAVE	CLASIFICACION DEL ACCIDENTE
COLISION SOBRE EL CAMINO	
G	OTRO VEHICULO MOTOR EN TRANSITO
H	OTRO VEHICULO MOTOR POR ALCANCE
J	VEHICULO MOTOR ESTACIONADO
K	FERROCARRIL
L	BICICLETA/MOTOCICLETA
M	ANIMAL
N	OBJETO FIJO
O	OTROS OBJETOS
S	SIN DATO

ACCIDENTES EQUIVALENTES A DAÑOS MATERIALES
✝ UN MUERTO = 6 ACCIDENTES
✡ UN HERIDO = 2 ACCIDENTES

ACCIDENTES POR KILOMETRO
2013

CARRETERA Y TRAMO: Yucudaa - Santiago Pinotepa Nacional (MEX-125)

DEL KM: 0+000
AL KM: 45+000

SALDOS MUERTOS	SALDOS HERIDOS	SALDOS DAÑOS MATERIALES (S)	CAUSAS CONDUCTOR	CAUSAS PEATON	CAUSAS VEHICULO	CAUSAS CAMINO	CAUSAS GANADO	CAUSAS A. NATURAL	KILOMETRO
0	0	15,000	1	0	0	0	0	0	25
0	3	23,000	1	0	0	0	0	0	25
1	1	245,000	2	0	0	0	0	0	30
0	3	25,000	1	0	0	0	0	0	35

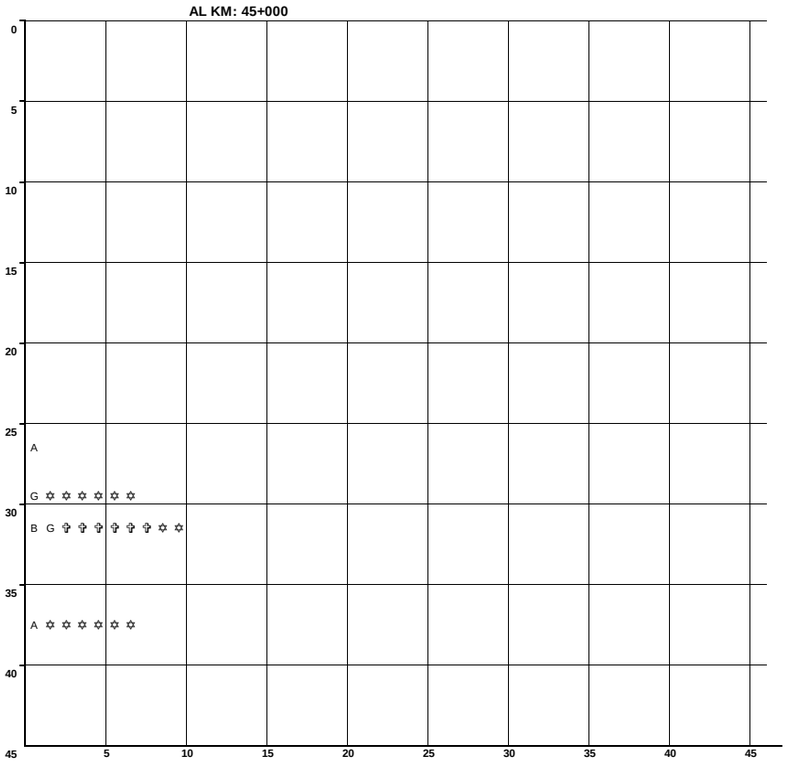

N U M E R O Y C L A S I F I C A C I O N D E A C C I D E N T E S

CLAVE	CLASIFICACION DEL ACCIDENTE	CLAVE	CLASIFICACION DEL ACCIDENTE
A	SALIDA DEL CAMINO	COLISION SOBRE EL CAMINO	
		G	OTRO VEHICULO MOTOR EN TRANSITO
SIN COLISION SOBRE EL CAMINO		**H**	OTRO VEHICULO MOTOR POR ALCANCE
B	VOLCADURA	**J**	VEHICULO MOTOR ESTACIONADO
C	CAIDA DE PASAJERO	**K**	FERROCARRIL
D	INCENDIO	**L**	BICICLETA/MOTOCICLETA
E	OTROS	**M**	ANIMAL
P	CAIDA DE CARGA	**N**	OBJETO FIJO
Q	DESPRENDIMIENTO DE REMOLQUE	**O**	OTROS OBJETOS
COLISION SOBRE EL CAMINO		**S**	SIN DATO
F	PEATON (ATROPELLAMIENTO)		
R	VELOCIDAD EXCESIVA	ACCIDENTES	EQUIVALENTES A DAÑOS MATERIALES
		✟	UN MUERTO = 6 ACCIDENTES
		✡	UN HERIDO = 2 ACCIDENTES

CARRETERA Y TRAMO: Yucudaa - Santiago Pinotepa Nacional (MEX-125)

DEL KM: 45+000
AL KM: 90+000

SALDOS MUERTOS	SALDOS HERIDOS	SALDOS DAÑOS MATERIALES (S)	CAUSAS CONDUCTOR	CAUSAS PEATON	CAUSAS VEHICULO	CAUSAS CAMINO	CAUSAS GANADO	CAUSAS A. NATURAL	KILOMETRO
0	0	30,500	1	0	0	0	0	0	85

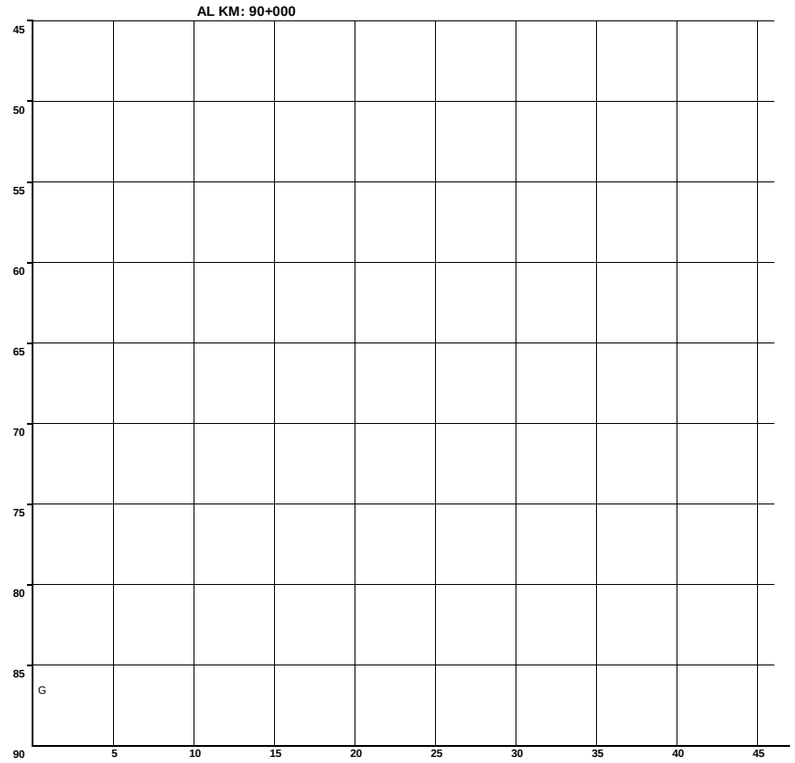

N U M E R O Y C L A S I F I C A C I O N D E A C C I D E N T E S

CLAVE	CLASIFICACION DEL ACCIDENTE	CLAVE	CLASIFICACION DEL ACCIDENTE
A	SALIDA DEL CAMINO	COLISION SOBRE EL CAMINO	
		G	OTRO VEHICULO MOTOR EN TRANSITO
SIN COLISION SOBRE EL CAMINO		**H**	OTRO VEHICULO MOTOR POR ALCANCE
B	VOLCADURA	**J**	VEHICULO MOTOR ESTACIONADO
C	CAIDA DE PASAJERO	**K**	FERROCARRIL
D	INCENDIO	**L**	BICICLETA/MOTOCICLETA
E	OTROS	**M**	ANIMAL
P	CAIDA DE CARGA	**N**	OBJETO FIJO
Q	DESPRENDIMIENTO DE REMOLQUE	**O**	OTROS OBJETOS
COLISION SOBRE EL CAMINO		**S**	SIN DATO
F	PEATON (ATROPELLAMIENTO)		
R	VELOCIDAD EXCESIVA	ACCIDENTES	EQUIVALENTES A DAÑOS MATERIALES
		✟	UN MUERTO = 6 ACCIDENTES
		✡	UN HERIDO = 2 ACCIDENTES

ACCIDENTES POR KILOMETRO
2013

CARRETERA Y TRAMO: Yucudaa - Santiago Pinotepa Nacional (MEX-125)

DEL KM: 90+000
AL KM: 135+000

SALDOS			CAUSAS						KILOMETRO
MUERTOS	HERIDOS	DAÑOS MATERIALES (S)	CONDUCTOR	PEATON	VEHICULO	CAMINO	GANADO	OTROS	
0	1	125,000	1	0	0	0	0	0	100 G ✡ ✡

NUMERO Y CLASIFICACION DE ACCIDENTES

CLAVE	CLASIFICACION DEL ACCIDENTE	CLAVE	CLASIFICACION DEL ACCIDENTE
A	SALIDA DEL CAMINO		COLISION SOBRE EL CAMINO
		G	OTRO VEHICULO MOTOR EN TRANSITO
SIN COLISION SOBRE EL CAMINO		H	OTRO VEHICULO MOTOR POR ALCANCE
B	VOLCADURA	J	VEHICULO MOTOR ESTACIONADO
C	CAIDA DE PASAJERO	K	FERROCARRIL
D	INCENDIO	L	BICICLETA/MOTOCICLETA
E	OTROS	M	ANIMAL
P	CAIDA DE CARGA	N	OBJETO FIJO
Q	DESPRENDIMIENTO DE REMOLQUE	O	OTROS OBJETOS
COLISION SOBRE EL CAMINO		S	SIN DATO
F	PEATON (ATROPELLAMIENTO)		
R	VELOCIDAD EXCESIVA	ACCIDENTES EQUIVALENTES A DAÑOS MATERIALES	
		⬆	UN MUERTO = 6 ACCIDENTES
		✡	UN HERIDO = 2 ACCIDENTES

CARRETERA Y TRAMO: Yucudaa - Santiago Pinotepa Nacional (MEX-125)

DEL KM: 135+000
AL KM: 180+000

SALDOS			CAUSAS						KILOMETRO
MUERTOS	HERIDOS	DAÑOS MATERIALES (S)	CONDUCTOR	PEATON	VEHICULO	CAMINO	GANADO	OTROS	

NUMERO Y CLASIFICACION DE ACCIDENTES

ACCIDENTES POR KILOMETRO
2013

CARRETERA Y TRAMO: Yucudaa - Santiago Pinotepa Nacional (MEX-125)

DEL KM: 90+000
AL KM: 135+000

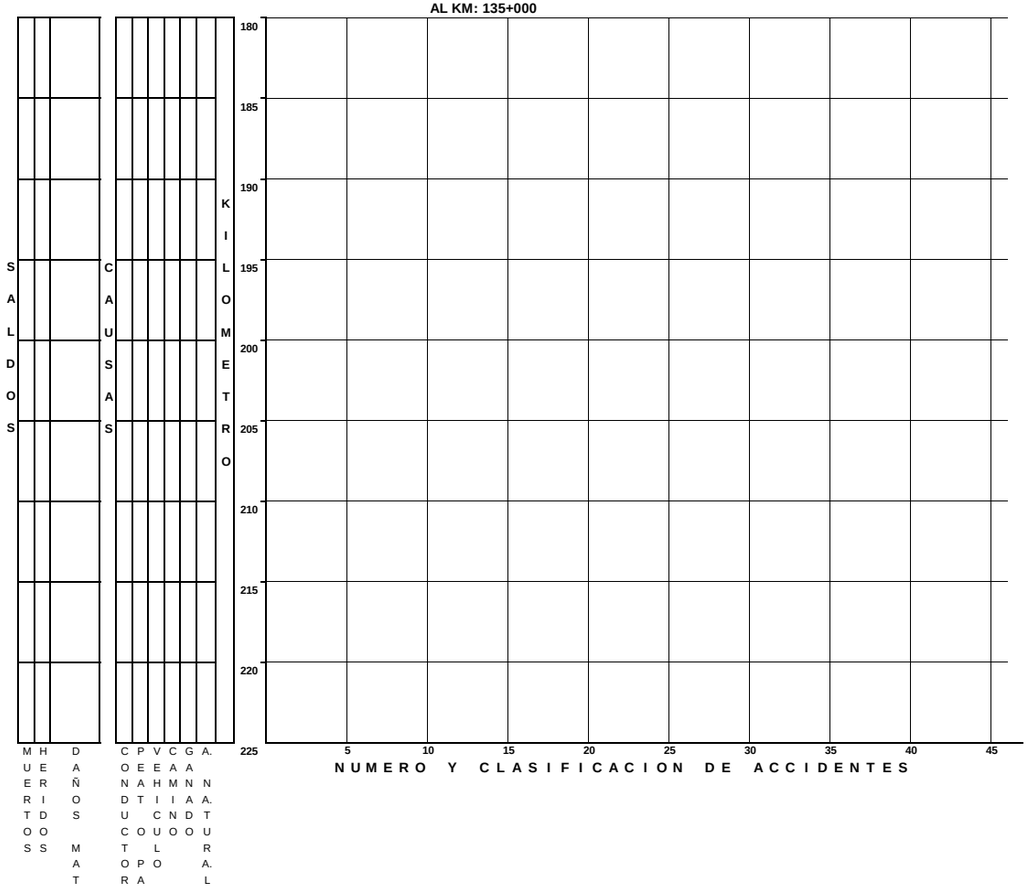

CARRETERA Y TRAMO: Yucudaa - Santiago Pinotepa Nacional (MEX-125)

DEL KM: 225+000
AL KM: 270+000

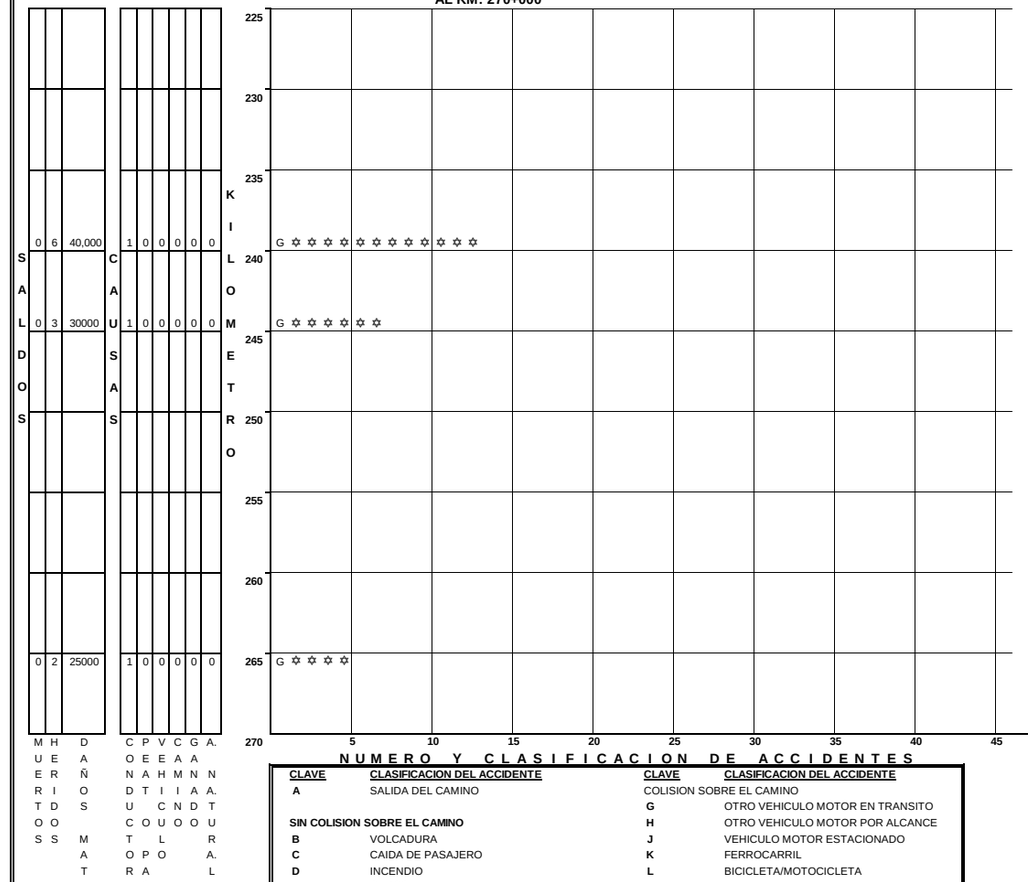

CLAVE	CLASIFICACION DEL ACCIDENTE
A	SALIDA DEL CAMINO
SIN COLISION SOBRE EL CAMINO	
B	VOLCADURA
C	CAIDA DE PASAJERO
D	INCENDIO
E	OTROS
P	CAIDA DE CARGA
Q	DESPRENDIMIENTO DE REMOLQUE
COLISION SOBRE EL CAMINO	
F	PEATON (ATROPELLAMIENTO)
R	VELOCIDAD EXCESIVA

CLAVE	CLASIFICACION DEL ACCIDENTE
COLISION SOBRE EL CAMINO	
G	OTRO VEHICULO MOTOR EN TRANSITO
H	OTRO VEHICULO MOTOR POR ALCANCE
J	VEHICULO MOTOR ESTACIONADO
K	FERROCARRIL
L	BICICLETA/MOTOCICLETA
M	ANIMAL
N	OBJETO FIJO
O	OTROS OBJETOS
S	SIN DATO

ACCIDENTES EQUIVALENTES A DAÑOS MATERIALES
✡ UN MUERTO = 6 ACCIDENTES
✡ UN HERIDO = 2 ACCIDENTES

ACCIDENTES POR KILOMETRO
2013

CARRETERA Y TRAMO: Ramal a Monte Alban (EST) (-)

DEL KM: 0+000
AL KM: 8+000

SALDOS			CAUSAS						KILOMETRO	
MUERTOS	HERIDOS	DAÑOS MATERIALES (S)	CONDUCTOR	PEATON	VEHICULO	CAMINO	GANADO	A. NAT. AL.		
0	0	30,000	1	0	0	0	0	0	0	A
0	2	10,000	1	0	0	0	0	0	5	G ✡ ✡ ✡ ✡
									10	
									15	
									20	
									25	
									30	
									35	
									40	
									45	5 10 15 20 25 30 35 40 45

N U M E R O Y C L A S I F I C A C I O N D E A C C I D E N T E S

CLAVE	CLASIFICACION DEL ACCIDENTE	CLAVE	CLASIFICACION DEL ACCIDENTE
A	SALIDA DEL CAMINO	COLISION SOBRE EL CAMINO	
		G	OTRO VEHICULO MOTOR EN TRANSITO
SIN COLISION SOBRE EL CAMINO		**H**	OTRO VEHICULO MOTOR POR ALCANCE
B	VOLCADURA	**J**	VEHICULO MOTOR ESTACIONADO
C	CAIDA DE PASAJERO	**K**	FERROCARRIL
D	INCENDIO	**L**	BICICLETA/MOTOCICLETA
E	OTROS	**M**	ANIMAL
P	CAIDA DE CARGA	**N**	OBJETO FIJO
Q	DESPRENDIMIENTO DE REMOLQUE	**O**	OTROS OBJETOS
COLISION SOBRE EL CAMINO		**S**	SIN DATO
F	PEATON (ATROPELLAMIENTO)		
R	VELOCIDAD EXCESIVA	ACCIDENTES EQUIVALENTES A DAÑOS MATERIALES	
		✟	UN MUERTO = 6 ACCIDENTES
		✡	UN HERIDO = 2 ACCIDENTES

ACCIDENTES POR KILOMETRO
2013

CARRETERA Y TRAMO: Ramal Refinería Pémex (EST) (-)

DEL KM: 0+000
AL KM: 2+000

MUERTOS	HERIDOS	DAÑOS MATERIALES (S)	CONDUCTOR	PEATONES	VEHICULOS	CAMINOS	GANADO	A. NAT. UR. AL
0	1	65,000	2	0	0	0	0	0

SALDOS CAUSAS

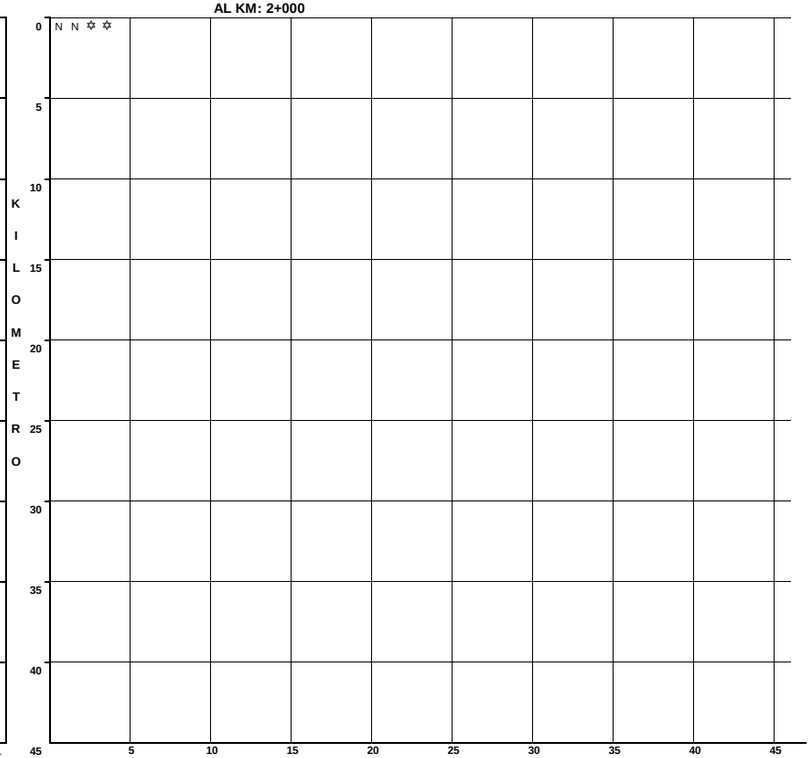

N U M E R O Y C L A S I F I C A C I O N D E A C C I D E N T E S

CLAVE	CLASIFICACION DEL ACCIDENTE	CLAVE	CLASIFICACION DEL ACCIDENTE
A	SALIDA DEL CAMINO	COLISION SOBRE EL CAMINO	
		G	OTRO VEHICULO MOTOR EN TRANSITO
SIN COLISION SOBRE EL CAMINO		**H**	OTRO VEHICULO MOTOR POR ALCANCE
B	VOLCADURA	**J**	VEHICULO MOTOR ESTACIONADO
C	CAIDA DE PASAJERO	**K**	FERROCARRIL
D	INCENDIO	**L**	BICICLETA/MOTOCICLETA
E	OTROS	**M**	ANIMAL
P	CAIDA DE CARGA	**N**	OBJETO FIJO
Q	DESPRENDIMIENTO DE REMOLQUE	**O**	OTROS OBJETOS
COLISION SOBRE EL CAMINO		**S**	SIN DATO
F	PEATON (ATROPELLAMIENTO)		
R	VELOCIDAD EXCESIVA	ACCIDENTES EQUIVALENTES A DAÑOS MATERIALES	
		✟	UN MUERTO = 6 ACCIDENTES
		✡	UN HERIDO = 2 ACCIDENTES

CAUSANTE PRINCIPAL DEL ACCIDENTE (en porcentaje)

2 0 1 3

O A X A C A

CARRETERA Y TRAMO	CONDUCTOR	PEATON O PASAJERO	VEHICULO	CAMINO	IRRUPCION DE GANADO	AGENTE NATURAL
Buenavista - Tuxtepec Lim. Edos. Ver./Oax. - Tuxtepec	100.00	0.00	0.00	0.00	0.00	0.00
Cd. Alemán - Sayula Lim. Edos. Ver./Oax. - Lim. Edos. Oax./Ver.	100.00	0.00	0.00	0.00	0.00	0.00
Coatzacoalcos - Salina Cruz Lim. Edos. Ver./Oax. - Salina Cruz	91.43	3.81	2.86	0.00	1.90	0.00
Cuacnopalan - Oaxaca (Cuota) Lim. Edos. Pue./Oax. - T. C. (Huajuapan de León - Oaxaca)	89.39	1.52	6.06	3.03	0.00	0.00
Ent. La Ventosa - San Pedro Tapanatepec	95.65	0.00	4.35	0.00	0.00	0.00
Huajuapan de León - Oaxaca	97.56	1.22	1.22	0.00	0.00	0.00
Juchitán - Ixtepec	100.00	0.00	0.00	0.00	0.00	0.00
La Granja - Temascal Lim. Edos. Ver./Oax. - Temascal						

FUENTE: Dirección General de Servicios Técnicos, con base en los datos 2013 proporcionados por la Policía Federal

CAUSANTE PRINCIPAL DEL ACCIDENTE (en porcentaje)

2 0 1 3

O A X A C A

CARRETERA Y TRAMO	CONDUCTOR	PEATON O PASAJERO	VEHICULO	CAMINO	IRRUPCION DE GANADO	AGENTE NATURAL
Las Cruces - Pinotepa Nacional Lim. Edos. Gro./Oax. - Pinotepa Nacional	100.00	0.00	0.00	0.00	0.00	0.00
Libramiento de Pochutla						
Libramiento de Santa Maria del Tule						
Oaxaca - Puerto Ángel	97.83	1.09	1.09	0.00	0.00	0.00
Oaxaca - Tehuantepec	95.58	0.88	2.65	0.00	0.88	0.00
Puebla - Huajuapan de León Lim. Edos. Pue./Oax. - Huajuapan de León	100.00	0.00	0.00	0.00	0.00	0.00
Ramal a Asunción Ixtaltepec						
Salina Cruz - La Ventosa (Cuota)	77.78	0.00	22.22	0.00	0.00	0.00

FUENTE: Dirección General de Servicios Técnicos, con base en los datos 2013 proporcionados por la Policía Federal

CAUSANTE PRINCIPAL DEL ACCIDENTE (en porcentaje)

2 0 1 3

O A X A C A

CARRETERA Y TRAMO	CONDUCTOR	PEATON O PASAJERO	VEHICULO	CAMINO	IRRUPCION DE GANADO	AGENTE NATURAL
San Pablo Villa de Mitla - T. C. (Tuxtepec - Palomares) T. C. (Oaxaca - Tehuantepec) - Lim. Edos. Oax./Ver.	100.00	0.00	0.00	0.00	0.00	0.00
Santiago Pinotepa Nacional - Salina Cruz	95.89	0.00	2.74	0.00	1.37	0.00
T. C. (Oaxaca - Puerto Ángel) - Puerto Escondido	100.00	0.00	0.00	0.00	0.00	0.00
Tapanatepec - Talismán Tapanatepec - Lim. Edos. Oax./Chis.	88.89	11.11	0.00	0.00	0.00	0.00
Tapanatepec - Tuxtla Gutiérrez Tapanatepec - Lim. Edos. Oax./Chis.						
Tehuacán - Huajuapan de León Lim. Edos. Pue./Oax. - T. C. (Huajuapan de León - Oaxaca)	100.00	0.00	0.00	0.00	0.00	0.00
Tehuacán - Huitzo Lim. Edos. Pue./Oax. - T. C. Huajuapan de León - Oaxaca	100.00	0.00	0.00	0.00	0.00	0.00
Teotitlán de Flores Magón - Tuxtepec (km 0.000 - Km 2.000), (km 10.000 - km 185.000)	94.74	0.00	0.00	0.00	5.26	0.00

FUENTE: Dirección General de Servicios Técnicos, con base en los datos 2013 proporcionados por la Policía Federal

CAUSANTE PRINCIPAL DEL ACCIDENTE (en porcentaje)

2 0 1 3

O A X A C A

CARRETERA Y TRAMO	CONDUCTOR	PEATON O PASAJERO	VEHICULO	CAMINO	IRRUPCION DE GANADO	AGENTE NATURAL
Tuxtepec - Ent. Palomares (km 0.000 - km 40.000), (km 87.000 - km 175.000)	100.00	0.00	0.00	0.00	0.00	0.00
Tuxtepec - T. C. (Oaxaca - Tehuantepec)	100.00	0.00	0.00	0.00	0.00	0.00
Yucudaa - Santiago Pinotepa Nacional	100.00	0.00	0.00	0.00	0.00	0.00

TOTAL DE CAUSANTES PRINCIPALES DEL ACCIDENTE (en porcentaje)

O A X A C A	95.26	1.29	2.44	0.29	0.72	0.00

FUENTE: Dirección General de Servicios Técnicos, con base en los datos 2013 proporcionados por la Policía Federal

DATOS DEL LUGAR DEL ACCIDENTE Y CONTROL DEL TRANSITO

2 0 1 3

O A X A C A

CARRETERA Y TRAMO	ALINEAMIENTO VERTICAL					ALINEAMIENTO HORIZONTAL												CONTROL DE TRANSITO EXISTENTE												
	PENDIENTE	CIMA	COLUMPIO	A NIVEL	OTROS	TANGENTE	CURVA ABIERTA	CURVA CERRADA	ENTRONQUE	PUENTE O TUNEL	INTERSECCION	CALLEJON	ACCESO PRIVADO	CRUCE FFCC	ZONA PORTUARIA	TRAMO EN CONSTRUCCION	OTRO	SEÑAL INFORMATIVA	SEÑAL PREVENTIVA	SEÑAL RESTRICTIVA	SEMAFORO	AGENTE O GUARDAVIA	BARRERA O ISLETA	RAYAS LATERALES	RAYA CENTRAL	VIBRADORES	ABANDERAMIENTO	BANDEREROS	OTRO CONTROL	SIN CONTROL
Buenavista - Tuxtepec Lim. Edos. Ver./Oax. - Tuxtepec																														
Cd. Alemán - Sayula Lim. Edos. Ver./Oax. - Lim. Edos. Oax./Ver.																														
Coatzacoalcos - Salina Cruz Lim. Edos. Ver./Oax. - Salina Cruz																		1	1	1										
Cuacnopalan - Oaxaca (Cuota) Lim. Edos. Pue./Oax. - T. C. (Huajuapan de León - Oaxaca)																														
Ent. La Ventosa - San Pedro Tapanatepec																														
Huajuapan de León - Oaxaca																		2	2	2										
Juchitán - Ixtepec																														
La Granja - Temascal Lim. Edos. Ver./Oax. - Temascal																														
Las Cruces - Pinotepa Nacional Lim. Edos. Gro./Oax. - Pinotepa Nacional																														
Libramiento de Pochutla																														
Libramiento de Santa Maria del Tule																														
Oaxaca - Puerto Ángel								0										2	2	2							14			
Oaxaca - Tehuantepec																		3	3	3	1									
Puebla - Huajuapan de León Lim. Edos. Pue./Oax. - Huajuapan de León																														

FUENTE: Dirección General de Servicios Técnicos, con base en los datos 2013 proporcionados por la Policía Federal

Ramal a Asunción Ixtaltepec																														
Salina Cruz - La Ventosa (Cuota)																														
San Pablo Villa de Mitla - T. C. (Tuxtepec - Palomares) T. C. (Oaxaca - Tehuantepec) - Lim. Edos. Oax./Ver.																														
Santiago Pinotepa Nacional - Salina Cruz																														
T. C. (Oaxaca - Puerto Ángel) - Puerto Escondido																														
Tapanatepec - Talismán Tapanatepec - Lim. Edos. Oax./Chis.																														
Tapanatepec - Tuxtla Gutiérrez Tapanatepec - Lim. Edos. Oax./Chis.																														
Tehuacán - Huajuapan de León Lim. Edos. Pue./Oax. - T. C. (Huajuapan de León - Oaxaca)																														
Tehuacán - Huitzo Lim. Edos. Pue./Oax. - T. C. Huajuapan de León - Oaxaca																														
Teotitlán de Flores Magón - Tuxtepec (km 0.000 - Km 2.000), (km 10.000 - km 185.000)																														
Tuxtepec - Ent. Palomares (km 0.000 - km 40.000), (km 87.000 - km 175.000)																														
Tuxtepec - T. C. (Oaxaca - Tehuantepec)																														
Yucudaa - Santiago Pinotepa Nacional																														
TOTAL DATOS DEL LUGAR DEL ACCIDENTE Y CONTROL DEL TRANSITO																														
O A X A C A								0										8	8	8	1						14			

FUENTE: Dirección General de Servicios Técnicos, con base en los datos 2013 proporcionados por la Policía Federal

CIRCUNSTANCIAS QUE CONTRIBUYERON AL ACCIDENTE

2 0 1 3

O A X A C A

CARRETERA Y TRAMO	DEL CONDUCTOR O PEATON														DEL VEHICULO										DEL CAMINO							AGENTE NATURAL					
	IMPRUDENCIA O INTENCION	VELOCIDAD EXCESIVA	INVADIO CARRIL CONTRARIO	REBASO INDEBIDAMENTE	NO RESPETO SEÑAL DE ALTO	NO RESPETO SEMAFORO	NO CEDIO EL PASO	NO GUARDO DISTANCIA	VIRO INDEBIDAMENTE	MAL ESTACIONADO	ESTADO DE EBRIEDAD	BAJO EFECTO DE DROGAS	DORMITANDO	DESLUMBRAMIENTO	LLANTAS	FRENOS	DIRECCION	SUSPENSION	LUCES	EJES	TRANSMISION	MOTOR	SOBRECUPO O SOBRECARGA	EXCESO DE DIMENSIONES	IRRUPCION DE GANADO	DESPERFECTOS	FALTA DE SEÑALES	OBJETOS EN EL CAMINO	MOJADO	RESBALOSO	OTROS	LLUVIA	NIEVE O GRANIZO	NIEBLA O HUMO	TOLVANERA	VIENTOS FUERTES	OTROS
Buenavista - Tuxtepec Lim. Edos. Ver./Oax. - Tuxtepec		1	1																																		
Cd. Alemán - Sayula Lim. Edos. Ver./Oax. - Lim. Edos. Oax./Ver.	1	5																																			
Coatzacoalcos - Salina Cruz Lim. Edos. Ver./Oax. - Salina Cruz	2	62	16	2	1		2	4			4		3		1						1	1			2												
Cuacnopalan - Oaxaca (Cuota) Lim. Edos. Pue./Oax. - T. C. (Huajuapan de León - Oaxaca)	1	44	6	1				1	2				4		1	1						2				1		1									
Ent. La Ventosa - San Pedro Tapanatepec		18	2				1				1										1																
Huajuapan de León - Oaxaca	2	44	8	1	2		4	11	2		4		2		1																						
Juchitán - Ixtepec	1	4						2			1																										
La Granja - Temascal Lim. Edos. Ver./Oax. - Temascal																																					
Las Cruces - Pinotepa Nacional Lim. Edos. Gro./Oax. - Pinotepa Nacional		2	1																																		
Libramiento de Pochutla																																					
Libramiento de Santa Maria del Tule																																					
Oaxaca - Puerto Ángel		55	9		2		4	11	2	1	6												1														
Oaxaca - Tehuantepec		56	18	3	2	1	14	4	6	1	2		1			1						2			1												
Puebla - Huajuapan de León Lim. Edos. Pue./Oax. - Huajuapan de León		1											1																								
Ramal a Asunción Ixtaltepec																																					
Salina Cruz - La Ventosa (Cuota)		5	1						1												1	1															
San Pablo Villa de Mitla - T. C. (Tuxtepec - Palomares) T. C. (Oaxaca - Tehuantepec) - Lim. Edos. Oax./Ver.		3																																			

FUENTE: Dirección General de Servicios Técnicos, con base en los datos 2013 proporcionados por la Policía Federal

CIRCUNSTANCIAS QUE CONTRIBUYERON AL ACCIDENTE

2013

O A X A C A

CARRETERA Y TRAMO	DEL CONDUCTOR O PEATON														DEL VEHICULO										DEL CAMINO							AGENTE NATURAL					
	IMPRUDENCIA O INTENCION	VELOCIDAD EXCESIVA	INVADIO CARRIL CONTRARIO	REBASO INDEBIDAMENTE	NO RESPETO SEÑAL DE ALTO	NO RESPETO SEMAFORO	NO CEDIO EL PASO	NO GUARDO DISTANCIA	VIRO INDEBIDAMENTE	MAL ESTACIONADO	ESTADO DE EBRIEDAD	BAJO EFECTO DE DROGAS	DORMITANDO	DESLUMBRAMIENTO	LLANTAS	FRENOS	DIRECCION	SUSPENSION	LUCES	EJES	TRANSMISION	MOTOR	SOBRECUPO O SOBRECARGA	EXCESO DE DIMENSIONES	IRRUPCION DE GANADO	DESPERFECTOS	FALTA DE SEÑALES	OBJETOS EN EL CAMINO	MOJADO	RESBALOSO	OTROS	LLUVIA	NIEVE O GRANIZO	NIEBLA O HUMO	TOLVANERA	VIENTOS FUERTES	OTROS
Santiago Pinotepa Nacional - Salina Cruz	2	44	15				5	3			1				2										1												
T. C. (Oaxaca - Puerto Ángel) - Puerto Escondido		10	6	1					1		1																										
Tapanatepec - Talismán Tapanatepec - Lim. Edos. Oax./Chis.		5					1	1	1																												
Tapanatepec - Tuxtla Gutiérrez Tapanatepec - Lim. Edos. Oax./Chis.																																					
Tehuacán - Huajuapan de León Lim. Edos. Pue./Oax. - T. C. (Huajuapan de León - Oaxaca)	1	3	1				1																														
Tehuacán - Huitzo Lim. Edos. Pue./Oax. - T. C. Huajuapan de León - Oaxaca	1	3	1																																		
Teotitlán de Flores Magón - Tuxtepec (km 0.000 - Km 2.000), (km 10.000 - km 185.000)		8	9						1																1												
Tuxtepec - Ent. Palomares (km 0.000 - km 40.000), (km 87.000 - km 175.000)	1	5	8					1																													
Tuxtepec - T. C. (Oaxaca - Tehuantepec)	1	15	8				1	1																													
Yucudaa - Santiago Pinotepa Nacional	1	6	3																																		

TOTAL DE CIRCUNSTANCIAS QUE CONTRIBUYERON AL ACCIDENTE

O A X A C A	14	399	113	8	7	1	33	39	16	2	20		11		5	2					3	6	1		5	1		1									

FUENTE: Dirección General de Servicios Técnicos, con base en los datos 2013 proporcionados por la Policía Federal

ACCIDENTES POR TIPO DE VEHICULO

2 0 1 3

O A X A C A

CARRETERA Y TRAMO	ACCIDENTES	ACCIDENTES POR TIPO DE VEHICULO																							
		A	A-A	A-B	A-C	A-B-C	B	B-B	B-C	C	C-C	A-M	A-O	A-B-O	A-C-O	A-M-O	B-M	B-O	C-M	C-O	M	M-M	M-O	O	O-O
Buenavista - Tuxtepec Lim. Edos. Ver./Oax. - Tuxtepec	2	1										1													
Cd. Alemán - Sayula Lim. Edos. Ver./Oax. - Lim. Edos. Oax./Ver.	6	1									2		1							1	1				
Coatzacoalcos - Salina Cruz Lim. Edos. Ver./Oax. - Salina Cruz	105	23	15		22				3	14	8	4	3					1	2	1	5	1	3		
Cuacnopalan - Oaxaca (Cuota) Lim. Edos. Pue./Oax. - T. C. (Huajuapan de León - Oaxaca)	66	15	5	1	10		1		4	21	8									1					
Ent. La Ventosa - San Pedro Tapanatepec	23	7	1		5					8			1								1				
Huajuapan de León - Oaxaca	82	9	22	1	17					12	2	5	4						2	1	1		5	1	
Juchitán - Ixtepec	8	2	1		1					2		1									1				
La Granja - Temascal Lim. Edos. Ver./Oax. - Temascal	0																								
Las Cruces - Pinotepa Nacional Lim. Edos. Gro./Oax. - Pinotepa Nacional	3	1			1					1															
Libramiento de Pochutla	0																								
Libramiento de Santa Maria del Tule	0																								

FUENTE: Dirección General de Servicios Técnicos, con base en los datos 2013 proporcionados por la Policía Federal

ACCIDENTES POR TIPO DE VEHICULO

2 0 1 3

O A X A C A

CARRETERA Y TRAMO	ACCIDENTES	ACCIDENTES POR TIPO DE VEHICULO																							
		A	A-A	A-B	A-C	A-B-C	B	B-B	B-C	C	C-C	A-M	A-O	A-B-O	A-C-O	A-M-O	B-M	B-O	C-M	C-O	M	M-M	M-O	O	O-O
Oaxaca - Puerto Ángel	92	24	14		19		2			13	4	3	5				2		2	1			3		
Oaxaca - Tehuantepec	113	14	18	1	28		1		2	21	14	6	3		1				2	1	1				
Puebla - Huajuapan de León Lim. Edos. Pue./Oax. - Huajuapan de León	2				1					1															
Ramal a Asunción Ixtaltepec	0																								
Salina Cruz - La Ventosa (Cuota)	9	2	1		1					4	1														
San Pablo Villa de Mitla - T. C. (Tuxtepec - Palomares) T. C. (Oaxaca - Tehuantepec) - Lim. Edos. Oax./Ver.	3	1	1		1																				
Santiago Pinotepa Nacional - Salina Cruz	73	11	9	3	15				2	17	2	5	3						2	2	1			1	
T. C. (Oaxaca - Puerto Ángel) - Puerto Escondido	19	5		1	5				1	1	3	1							1	1					
Tapanatepec - Talismán Tapanatepec - Lim. Edos. Oax./Chis.	9				1					2	2								1	1	1		1		
Tapanatepec - Tuxtla Gutiérrez Tapanatepec - Lim. Edos. Oax./Chis.	0																								
Tehuacán - Huajuapan de León Lim. Edos. Pue./Oax. - T. C. (Huajuapan de León - Oaxaca)	6	1			1					2	1									1					

FUENTE: Dirección General de Servicios Técnicos, con base en los datos 2013 proporcionados por la Policía Federal

ACCIDENTES POR TIPO DE VEHICULO

2 0 1 3

O A X A C A

CARRETERA Y TRAMO	ACCIDENTES	ACCIDENTES POR TIPO DE VEHICULO																							
		A	A-A	A-B	A-C	A-B-C	B	B-B	B-C	C	C-C	A-M	A-O	A-B-O	A-C-O	A-M-O	B-M	B-O	C-M	C-O	M	M-M	M-O	O	O-O
Tehuacán - Huitzo Lim. Edos. Pue./Oax. - T. C. Huajuapan de León - Oaxaca	5				1					2	1										1				
Teotitlán de Flores Magón - Tuxtepec (km 0.000 - Km 2.000), (km 10.000 - km 185.000)	19	4	1		2		1			5	2		1						1	1			1		
Tuxtepec - Ent. Palomares (km 0.000 - km 40.000), (km 87.000 - km 175.000)	15	1	1		2					4	5												2		
Tuxtepec - T. C. (Oaxaca - Tehuantepec)	26	11	3		3					2	3		1						1	1	1				
Yucudaa - Santiago Pinotepa Nacional	10	1			3					1	4						1								

TOTAL DE ACCIDENTES POR TIPO DE VEHICULO

TOTALES	696	134	92	7	139		5		12	133	62	26	22		1		3	1	14	13	14	1	15	2	
PORCENTAJES	100.00	19.25	13.22	1.01	19.97	0.00	0.72	0.00	1.72	19.11	8.91	3.74	3.16	0.00	0.14	0.00	0.43	0.14	2.01	1.87	2.01	0.14	2.16	0.29	0.00

TIPO DE VEHICULO

A.- AUTOMOVIL

B.- AUTOBUSES

C.- CAMION SENCILLO Y COMBINADO, FURGONETA Y PICK-UP

M.- MOTOCICLETAS Y BICICLETAS

O.- OTROS (MAQ. AGRICOLA, DE CONST, TREN, VEH. FUGADOS DEL SITIO)

FUENTE: Dirección General de Servicios Técnicos, con base en los datos 2013 proporcionados por la Policía Federal

TIPO DE VEHICULOS INVOLUCRADOS

2 0 1 3

O A X A C A

CARRETERA	TOTAL DE TIPO DE VEHICULOS INVOLUCRADOS																																															TOTAL DE VEH.
	A	A-A		A-B		A-C		A-B-C			B	B-B		B-C		C	C-C		A-M		A-O		A-B-O			A-C-O			A-M-O			B-M		B-O		C-M		C-O		M	M-M		M-O		O	O-O		
Buenavista - Tuxtepec Lim. Edos. Ver./Oax. - Tuxtepec	1																		1	1																												3
Cd. Alemán - Sayula Lim. Edos. Ver./Oax. - Lim. Edos. Oax./Ver.	1																2	2			1	1																	1	1	1								10
Coatzacoalcos - Salina Cruz Lim. Edos. Ver./Oax. - Salina Cruz	23	15	18			23	24							3	3	14	8	8	4	4	3	3												1	1	2	2	1	1	5	1	1	3	3				174
Cuacnopalan - Oaxaca (Cuota) Lim. Edos. Pue./Oax. - T. C. (Huajuapan de León - Oaxaca)	15	5	5	1	1	11	10				1			4	4	21	8	8																				1	1									96
Ent. La Ventosa - San Pedro Tapanatepec	7	1	1			5	5									8					1	1																		1								30
Huajuapan de León - Oaxaca	9	22	22	2	1	18	17									12	2	2	5	5	6	4														2	2	1	1	1			5	5	1			145
Juchitán - Ixtepec	2	1	1			1	1									2			2	1																				1								12
La Granja - Temascal Lim. Edos. Ver./Oax. - Temascal																																																0
Las Cruces - Pinotepa Nacional Lim. Edos. Gro./Oax. - Pinotepa Nacional	1					1	1									1																																4
Libramiento de Pochutla																																																0
Libramiento de Santa Maria del Tule																																																0
Oaxaca - Puerto Ángel	24	14	18			23	20				2					13	4	5	3	3	5	7										2	2			2	2	1	1				3	3				157
Oaxaca - Tehuantepec	14	18	19	1	1	30	28				1			2	2	21	14	15	6	6	3	3				1	1	1								2	2	1	1	1								194
Puebla - Huajuapan de León Lim. Edos. Pue./Oax. - Huajuapan de León						1	1									1																																3

FUENTE: Dirección General de Servicios Técnicos, con base en los datos 2013 proporcionados por la Policía Federal

TIPO DE VEHICULOS INVOLUCRADOS

2 0 1 3

O A X A C A

CARRETERA	TOTAL DE TIPO DE VEHICULOS INVOLUCRADOS																																															TOTAL DE VEH.
	A	A-A		A-B		A-C		A-B-C			B	B-B		B-C		C	C-C		A-M		A-O		A-B-O			A-C-O			A-M-O			B-M		B-O		C-M		C-O		M	M-M		M-O		O	O-O		
Ramal a Asunción Ixtaltepec																																																0
Salina Cruz - La Ventosa (Cuota)	2	1	1			1	1									4	1	1																														12
San Pablo Villa de Mitla - T. C. (Tuxtepec - Palomares) T. C. (Oaxaca - Tehuantepec) - Lim. Edos. Oax./Ver.	1	1	1			1	1																																									5
Santiago Pinotepa Nacional - Salina Cruz	11	9	10	3	3	16	15							2	2	17	2	2	5	5	3	3														2	2	2	2	1					3			120
T. C. (Oaxaca - Puerto Ángel) - Puerto Escondido	5			1	1	6	5							1	1	1	3	3	1	1																1	1	1	1									33
Tapanatepec - Talismán Tapanatepec - Lim. Edos. Oax./Chis.						1	1									2	2	2																		1	1	1	1	1			1	1				15
Tapanatepec - Tuxtla Gutiérrez Tapanatepec - Lim. Edos. Oax./Chis.																																																0
Tehuacán - Huajuapan de León Lim. Edos. Pue./Oax. - T. C. (Huajuapan de León - Oaxaca)	1					1	1									2	1	1																				1	1									9
Tehuacán - Huitzo Lim. Edos. Pue./Oax. - T. C. Huajuapan de León - Oaxaca						1	1									2	1	1																						1								7
Teotitlán de Flores Magón - Tuxtepec (km 0.000 - Km 2.000), (km 10.000 - km 185.000)	4	1	1			2	2				1					5	2	2			1	1														1	1	1	1				1	1				28
Tuxtepec - Ent. Palomares (km 0.000 - km 40.000), (km 87.000 - km 175.000)	1	1	1			2	2									4	5	5																									2	2				25
Tuxtepec - T. C. (Oaxaca - Tehuantepec)	11	3	3			4	3									2	3	3			1	1														1	1	1	1	1								39
Yucudaa - Santiago Pinotepa Nacional	1					3	3									1	4	4														1	1															18

TOTAL DE TIPO DE VEHICULOS INVOLUCRADOS

FUENTE: Dirección General de Servicios Técnicos, con base en los datos 2013 proporcionados por la Policía Federal

TIPO DE VEHICULOS INVOLUCRADOS

2 0 1 3

O A X A C A

CARRETERA	TOTAL DE TIPO DE VEHICULOS INVOLUCRADOS																																															TOTAL DE VEH.
	A	A-A		A-B		A-C		A-B-C			B	B-B		B-C		C	C-C		A-M		A-O		A-B-O			A-C-O			A-M-O			B-M		B-O		C-M		C-O		M	M-M		M-O		O	O-O		
TOTALES	134	92	101	8	7	151	142				5			12	12	133	62	64	27	26	24	24				1	1	1				3	3	1	1	14	14	13	13	14	1	1	15	15	4			1139
	134	193		15		293					5			24		133	126		53		48					3						6		2		28		26		14	2		30		4			1139

TIPO DE VEHICULO

A.- AUTOMOVIL

B.- AUTOBUSES

C.- CAMION SENCILLO Y COMBINADO, FURGONETA Y PICK-UP

M.- MOTOCICLETAS Y BICICLETAS

O.- OTROS (MAQ. AGRICOLA, DE CONST, TREN, VEH. FUGADOS DEL SITIO)

TIPO DE VEHICULO	TOTAL DE VEHICULOS	PORCENTAJE %
A	538	47.23%
B	28	2.46%
C	441	38.72%
M	74	6.50%
O	58	5.09%
Total	1139	100.00%

FUENTE: Dirección General de Servicios Técnicos, con base en los datos 2013 proporcionados por la Policía Federal

RESUMEN DE ACCIDENTES DE TRANSITO 2 0 1 3

RED DE CARRETERA FEDERAL LIBRE Y DE CUOTA

O A X A C A

CLASIFICACION	LONGITUD (km)	ACCIDENTES	HERIDOS	MUERTOS	DAÑOS MATERIALES (MILLONES $)	VEH/km (MILLONES)	INDICE DE ACCIDENTES (A)
CUOTA	234.590	75	114	13	4.8170	316.664	0.237
LIBRE	2,819.870	621	767	119	30.3810	4,467.240	0.139
RESUMEN DEL ESTADO	3,054.460	696	881	132	35.1980	4,783.903	0.145

NOTA:

(A) INDICE DE ACCIDENTES POR MILLON DE VEHICULOS - KILOMETRO

FUENTE: Dirección General de Servicios Técnicos, con base en los datos 2013 proporcionados por la Policía Federal