E S T A D I S T I C A

A C C I D E N T E S D E T R A N S I T O

2 0 1 3

P U E B L A

ACCIDENTES DE TRANSITO

2013

PUEBLA

CARRETERA Y TRAMO	LONGITUD DEL CAMINO	VEH-km MILLONES	ACCIDENTES				SALDOS			INDICES POR 10^6 DE VEH-KM		INDICES POR 10^5 DE VEH-KM		
			TOTAL	CON MUERTOS	SOLO CON HERIDOS	EQUIVALENTES (1)	MUERTOS	HERIDOS	DAÑOS MATERIALES (MILLONES $)	ACCIDENTES	PELIGROSIDAD	ACCIDENTES MORTALES	MUERTOS	HERIDOS
Acatzingo - Cd. Mendoza (Cuota) T. Izq. Acatzingo - Lim. Edos. Pue./Ver.	64.300	475.428	77	9	22	249	13	47	4.8653	0.162	0.524	0.002	0.003	0.010
Amozoc - Perote (Cuota) (Km 0.000 - km 20.080), (km 30.500 - km 31.260), (km 31.670 - km 38.930), (km 54.500- km 90.360)	63.960	136.662	35	9	15	185	14	33	3.3610	0.256	1.354	0.007	0.010	0.024
Amozoc - Teziutlán (km 0.000- km 50.540), (km 60.220 - km 157.800)	148.120	380.861	80	11	37	332	14	84	2.3180	0.210	0.872	0.003	0.004	0.022
Apizaco - Tejocotal Lim. Edos. Pue./Tlax.- Lim. Edos. Hgo./Pue.	76.000	264.860	38	7	18	148	7	34	2.0150	0.143	0.559	0.003	0.003	0.013
Cuacnopalan - Oaxaca (Cuota) T. C. (Puebla - Córdoba (Cuota)) - Lim. Edos. Pue./Tlax.	83.500	239.976	31	5	12	125	8	23	1.5980	0.129	0.521	0.002	0.003	0.010
Ent. Tulancingo - Venta Grande (Cuota)	15.600	39.431	8	2	4	50	4	9	0.4920	0.203	1.268	0.005	0.010	0.023
Libramiento de San Martín Texmelucan	3.900	21.412	0	0	0					0.000		0.000		
Los Reyes - Zacatepec Lim. Edos. Tlax./Pue. - Zacatepec	10.100	32.736	5	2	3	33	2	8	0.4600	0.153	1.008	0.006	0.006	0.024
México - Puebla (Cuota) (km 65.460 - km 99.110), (km 108.000 - km 124.900)	57.050	1,045.297	149	13	55	465	16	110	6.7028	0.143	0.445	0.001	0.002	0.011
México - Puebla (Libre) Lim. Edos. Méx./Pue. - Puebla	68.020	577.843	0	0	0					0.000		0.000		
Pachuca - Túxpam Lim. Edos. Hgo./Pue. -Lim. Edos. Pue./Ver.	96.820	295.510	116	9	49	356	9	93	10.1020	0.393	1.205	0.003	0.003	0.032

FUENTE: Dirección General de Servicios Técnicos, con base en los datos 2013 proporcionados por la Policía Federal

ACCIDENTES DE TRANSITO

2013

PUEBLA

CARRETERA Y TRAMO	LONGITUD DEL CAMINO	VEH-km MILLONES	ACCIDENTES				SALDOS			INDICES POR 10^6 DE VEH-KM		INDICES POR 10^5 DE VEH-KM		
			TOTAL	CON MUERTOS	SOLO CON HERIDOS	EQUIVALENTES (1)	MUERTOS	HERIDOS	DAÑOS MATERIALES (MILLONES $)	ACCIDENTES	PELIGROSIDAD	ACCIDENTES MORTALES	MUERTOS	HERIDOS
Puebla - Acatzingo (Cuota)	47.100	774.843	84	9	31	294	9	78	4.0257	0.108	0.379	0.001	0.001	0.010
Puebla - Belem (km 0.000 - km 6.600), (km 8.400 - km 9.500)	7.700	156.905	3	0	0	3	0	0	0.0890	0.019	0.019	0.000	0.000	0.000
Puebla - Huajuapan de León Puebla -Lim. Edos. Pue./Oax.	200.300	733.563	97	20	46	411	24	85	3.7505	0.132	0.560	0.003	0.003	0.012
Puebla - Tehuacán	115.700	717.784	51	11	37	295	16	74	1.9350	0.071	0.411	0.002	0.002	0.010
Puebla - Tlaxcala Puebla - Lim. Edos. Pue./Tlax.	11.830	160.680	0	0	0					0.000		0.000		
Ramal a Nuevo Necaxa	1.500	2.316	0	0	0					0.000		0.000		
Ramal a Tulcingo del Valle	21.990	19.945	3	1	1	13	1	2	0.3300	0.150	0.652	0.005	0.005	0.010
San Hipólito - Xalapa T. C. (Puebla - Tehuacán) - Lim. Edos. Pue./Ver.	83.250	312.994	52	17	27	278	23	44	2.4780	0.166	0.888	0.005	0.007	0.014
San Martín Texmelucan - Tlaxcala - El Molinito (Cuota) T. C. (México - Puebla (Cuota)) - Lim. Edos. Pue./Tlax.	4.050	12.632	0	0	0					0.000		0.000		
San Martín Texmelucan - Tlaxcala San Martín Texmelucan - Lim. Edos. Pue./Tlax.	2.840	17.122	3	0	2	7	0	2	0.3970	0.175	0.409	0.000	0.000	0.012
San Salvador El Seco - Azumbilla	73.670	139.162	31	4	11	89	4	17	1.9892	0.223	0.640	0.003	0.003	0.012
Santa Bárbara - Izúcar de Matamoros Lim. Edos. Mor./Pue. - T. C. (Puebla - Huajuapan de León)	34.910	94.745	11	2	7	61	3	16	0.7050	0.116	0.644	0.002	0.003	0.017

FUENTE: Dirección General de Servicios Técnicos, con base en los datos 2013 proporcionados por la Policía Federal

ACCIDENTES DE TRANSITO

2013

P U E B L A

CARRETERA Y TRAMO	LONGITUD DEL CAMINO	VEH-km MILLONES	ACCIDENTES				SALDOS			INDICES POR 10^6 DE VEH-KM		INDICES POR 10^5 DE VEH-KM		
			TOTAL	CON MUERTOS	SOLO CON HERIDOS	EQUIVALENTES (1)	MUERTOS	HERIDOS	DAÑOS MATERIALES (MILLONES $)	ACCIDENTES	PELIGROSIDAD	ACCIDENTES MORTALES	MUERTOS	HERIDOS
Tehuacán - Córdoba Tehuacán - Lim. Edos. Pue./Ver.	26.580	99.722	0	0	0					0.000		0.000		
Tehuacán - Huajuapan de León Tehuacán - Lim. Edos. Pue./Oax.	55.800	82.558	11	0	3	21	0	5	0.4960	0.133	0.254	0.000	0.000	0.006
Tejocotal - Nuevo Necaxa (Cuota) Lim. Edos. Hgo./Pue. - T. C. (Pachuca - Túxpam)	16.600	39.802	0	0	0					0.000		0.000		
Teziutlán - Nautla Teziutlán - Lim. Edos. Pue./Ver.	17.500	42.924	0	0	0					0.000		0.000		
Teziutlán - Perote Teziutlán - Lim. Edos. Pue./Ver.	11.300	39.550	3	0	2	15	0	6	0.0530	0.076	0.379	0.000	0.000	0.015
Zacatepec - Oriental	16.000	13.117	0	0	0					0.000		0.000		

TOTAL DE ACCIDENTES DE TRANSITO

P U E B L A	1,435.990	6,970.380	888	131	382	3,430	167	770	48.1626	0.127	0.492	0.002	0.002	0.011

NOTA: (1) ACCIDENTES EQUIVALENTES
UN MUERTO = 6 ACCIDENTES
UN HERIDO = 2 ACCIDENTES

FUENTE: Dirección General de Servicios Técnicos, con base en los datos 2013 proporcionados por la Policía Federal

ACCIDENTES Y SALDOS POR MES

2013

PUEBLA

CARRETERA Y TRAMO	SALDOS	ENERO	FEBRERO	MARZO	ABRIL	MAYO	JUNIO	JULIO	AGOSTO	SEPTIEMBRE	OCTUBRE	NOVIEMBRE	DICIEMBRE
Acatzingo - Cd. Mendoza (Cuota) T. Izq. Acatzingo - Lim. Edos. Pue./Ver.	ACCIDENTES	5	5	12	5	8	8	8	8	7	6	1	4
	MUERTOS	4	0	0	0	2	0	0	2	1	2	0	2
	HERIDOS	10	1	3	9	9	5	3	2	0	2	0	3
	DAÑOS MATERIALES (MILLONES $)	0.3880	0.1735	0.9408	0.1930	0.6010	0.3690	0.8550	0.4530	0.2480	0.4180	0.0080	0.2180
Amozoc - Perote (Cuota) (Km 0.000 - km 20.080), (km 30.500 - km 31.260), (km 31.670 - km 38.930), (km 54.500- km 90.360)	ACCIDENTES	1		6	3	3	6	3	3	3	1	3	3
	MUERTOS	0		0	2	0	6	0	1	1	0	0	4
	HERIDOS	0		11	6	4	4	1	1	0	1	1	4
	DAÑOS MATERIALES (MILLONES $)	0.0900		1.3050	0.4450	0.0910	0.4800	0.1300	0.0750	0.1750	0.0800	0.3800	0.1100
Amozoc - Teziutlán (km 0.000- km 50.540), (km 60.220 - km 157.800)	ACCIDENTES	7	10	7	5	5	2	8	9	5	11	4	7
	MUERTOS	3	0	0	0	1	1	0	4	1	1	0	3
	HERIDOS	7	12	3	2	10	3	5	7	4	10	3	18
	DAÑOS MATERIALES (MILLONES $)	0.2250	0.2620	0.2680	0.1000	0.0940	0.0430	0.1955	0.2555	0.2720	0.2750	0.1330	0.1950
Apizaco - Tejocotal Lim. Edos. Pue./Tlax.- Lim. Edos. Hgo./Pue.	ACCIDENTES	5	4	2	4	3		3	3	1	3	5	5
	MUERTOS	0	3	0	0	2		0	0	0	0	1	1
	HERIDOS	4	1	1	1	2		4	4	1	3	6	7
	DAÑOS MATERIALES (MILLONES $)	0.1660	0.1010	0.1650	0.1250	0.0440		0.4900	0.0950	0.3000	0.1010	0.2300	0.1980
Cuacnopalan - Oaxaca (Cuota) T. C. (Puebla - Córdoba (Cuota)) - Lim. Edos. Pue./Tlax.	ACCIDENTES	3	2	1	4	3	5	1	4	4	1	2	1
	MUERTOS	3	1	0	3	0	0	0	0	0	0	0	1
	HERIDOS	1	0	2	9	0	1	2	3	2	1	0	2
	DAÑOS MATERIALES (MILLONES $)	0.0650	0.0850	0.0600	0.3350	0.1150	0.4750	0.0250	0.1350	0.1030	0.0250	0.1350	0.0400
Ent. Tulancingo - Venta Grande (Cuota)	ACCIDENTES		1				1	2	2		2		
	MUERTOS		0				0	3	0		1		
	HERIDOS		2				0	0	4		3		
	DAÑOS MATERIALES (MILLONES $)		0.1000				0.0300	0.1920	0.0300		0.1400		
Libramiento de San Martín Texmelucan	ACCIDENTES												
	MUERTOS												
	HERIDOS												
	DAÑOS MATERIALES (MILLONES $)												
Los Reyes - Zacatepec Lim. Edos. Tlax./Pue. - Zacatepec	ACCIDENTES	1	1								1	1	1
	MUERTOS	1	0								0	0	1
	HERIDOS	0	2								0	1	5
	DAÑOS MATERIALES (MILLONES $)	0.0700	0.0600								0.2350	0.0300	0.0650
México - Puebla (Cuota) (km 65.460 - km 99.110), (km 108.000 - km 124.900)	ACCIDENTES	11	9	7	11	13	19	15	12	12	17	10	13
	MUERTOS	0	1	1	0	2	2	3	1	2	0	2	2
	HERIDOS	13	9	2	5	9	14	17	11	7	12	9	2
	DAÑOS MATERIALES (MILLONES $)	0.8010	0.3860	0.2500	0.5022	0.4423	0.7630	0.8230	0.5870	0.6280	0.5113	0.1851	0.8240
México - Puebla (Libre) Lim. Edos. Méx./Pue. - Puebla	ACCIDENTES												
	MUERTOS												
	HERIDOS												
	DAÑOS MATERIALES (MILLONES $)												

FUENTE: Dirección General de Servicios Técnicos, con base en los datos 2013 proporcionados por la Policía Federal

ACCIDENTES Y SALDOS POR MES

2 0 1 3

P U E B L A

CARRETERA Y TRAMO	SALDOS	ENERO	FEBRERO	MARZO	ABRIL	MAYO	JUNIO	JULIO	AGOSTO	SEPTIEMBRE	OCTUBRE	NOVIEMBRE	DICIEMBRE
Pachuca - Túxpam Lim. Edos. Hgo./Pue. -Lim. Edos. Pue./Ver.	ACCIDENTES	14	12	11	7	9	11	15	9	11	6	8	3
	MUERTOS	0	2	1	1	1	0	0	0	1	1	2	0
	HERIDOS	8	9	14	4	2	7	9	15	13	4	5	3
	DAÑOS MATERIALES (MILLONES $)	1.1900	1.2450	0.5620	0.7780	0.3500	1.2750	1.1150	1.6550	1.2540	0.2650	0.1730	0.2400
Puebla - Acatzingo (Cuota)	ACCIDENTES	4	12	4	10	10	10	6	5	5	3	7	8
	MUERTOS	1	1	1	1	0	1	0	1	0	0	1	2
	HERIDOS	3	10	5	7	3	10	2	2	2	4	2	28
	DAÑOS MATERIALES (MILLONES $)	0.0900	0.5890	0.1470	0.2437	0.4050	0.8500	0.1650	0.3560	0.3100	0.1200	0.1940	0.5560
Puebla - Belem (km 0.000 - km 6.600), (km 8.400 - km 9.500)	ACCIDENTES						2	1					
	MUERTOS						0	0					
	HERIDOS						0	0					
	DAÑOS MATERIALES (MILLONES $)						0.0530	0.0360					
Puebla - Huajuapan de León Puebla -Lim. Edos. Pue./Oax.	ACCIDENTES	3	8	12	9	10	4	12	6	10	9	6	8
	MUERTOS	0	1	4	0	0	1	4	0	4	4	3	3
	HERIDOS	2	8	10	11	6	6	12	4	5	5	11	5
	DAÑOS MATERIALES (MILLONES $)	0.1850	0.2590	0.3390	0.3080	0.3230	0.2460	0.7825	0.1950	0.4250	0.2610	0.2290	0.1980
Puebla - Tehuacán	ACCIDENTES	7	6	7	4	3	6	3	3	4	1	4	3
	MUERTOS	0	3	0	4	1	5	0	0	1	1	1	0
	HERIDOS	8	4	10	9	4	7	5	6	9	1	5	6
	DAÑOS MATERIALES (MILLONES $)	0.2890	0.1250	0.2660	0.1180	0.0570	0.3400	0.1050	0.0235	0.2860	0.0800	0.1550	0.0905
Puebla - Tlaxcala Puebla - Lim. Edos. Pue./Tlax.	ACCIDENTES												
	MUERTOS												
	HERIDOS												
	DAÑOS MATERIALES (MILLONES $)												
Ramal a Nuevo Necaxa	ACCIDENTES												
	MUERTOS												
	HERIDOS												
	DAÑOS MATERIALES (MILLONES $)												
Ramal a Tulcingo del Valle	ACCIDENTES		1		1	1							
	MUERTOS		0		0	1							
	HERIDOS		2		0	0							
	DAÑOS MATERIALES (MILLONES $)		0.1100		0.2000	0.0200							
San Hipólito - Xalapa T. C. (Puebla - Tehuacán) - Lim. Edos. Pue./Ver.	ACCIDENTES	7	1	7	7	1	4	3	7	6	3	3	3
	MUERTOS	4	0	0	5	0	0	2	4	5	2	1	0
	HERIDOS	5	0	2	5	1	3	6	8	4	5	2	3
	DAÑOS MATERIALES (MILLONES $)	0.2270	0.0700	0.2770	0.4710	0.0250	0.1530	0.1000	0.2210	0.4560	0.2400	0.1170	0.1210
San Martin Texmelucan - Tlaxcala - El Molinito (Cuota) T. C. (México - Puebla (Cuota)) - Lim. Edos. Pue./Tlax.	ACCIDENTES												
	MUERTOS												
	HERIDOS												
	DAÑOS MATERIALES (MILLONES $)												

FUENTE: Dirección General de Servicios Técnicos, con base en los datos 2013 proporcionados por la Policía Federal

ACCIDENTES Y SALDOS POR MES

2 0 1 3

P U E B L A

CARRETERA Y TRAMO	SALDOS	ENERO	FEBRERO	MARZO	ABRIL	MAYO	JUNIO	JULIO	AGOSTO	SEPTIEMBRE	OCTUBRE	NOVIEMBRE	DICIEMBRE
San Martín Texmelucan - Tlaxcala San Martín Texmelucan - Lim. Edos. Pue./Tlax.	ACCIDENTES			1				1					1
	MUERTOS			0				0					0
	HERIDOS			0				1					1
	DAÑOS MATERIALES (MILLONES $)			0.3500				0.0020					0.0450
San Salvador El Seco - Azumbilla	ACCIDENTES	4		2	2	2	3	3	5	3	2		5
	MUERTOS	1		0	1	0	0	0	0	1	0		1
	HERIDOS	2		3	2	0	1	1	4	0	0		4
	DAÑOS MATERIALES (MILLONES $)	0.3800		0.1300	0.0950	0.0800	0.1350	0.1330	0.1760	0.0302	0.1000		0.7300
Santa Bárbara - Izúcar de Matamoros Lim. Edos. Mor./Pue. - T. C. (Puebla - Huajuapan de León)	ACCIDENTES	2	1	2			2		1			2	1
	MUERTOS	0	0	0			0		2			0	1
	HERIDOS	2	2	0			4		1			2	5
	DAÑOS MATERIALES (MILLONES $)	0.0390	0.0230	0.3000			0.1200		0.0400			0.1280	0.0550
Tehuacán - Córdoba Tehuacán - Lim. Edos. Pue./Ver.	ACCIDENTES												
	MUERTOS												
	HERIDOS												
	DAÑOS MATERIALES (MILLONES $)												
Tehuacán - Huajuapan de León Tehuacán - Lim. Edos. Pue./Oax.	ACCIDENTES				1	1	2	1	1	3	2		
	MUERTOS				0	0	0	0	0	0	0		
	HERIDOS				0	3	0	0	0	1	1		
	DAÑOS MATERIALES (MILLONES $)				0.0100	0.0400	0.0350	0.0200	0.0800	0.2460	0.0650		
Tejocotal - Nuevo Necaxa (Cuota) Lim. Edos. Hgo./Pue. - T. C. (Pachuca - Túxpam)	ACCIDENTES												
	MUERTOS												
	HERIDOS												
	DAÑOS MATERIALES (MILLONES $)												
Teziutlán - Nautla Teziutlán - Lim. Edos. Pue./Ver.	ACCIDENTES												
	MUERTOS												
	HERIDOS												
	DAÑOS MATERIALES (MILLONES $)												
Teziutlán - Perote Teziutlán - Lim. Edos. Pue./Ver.	ACCIDENTES		1								2		
	MUERTOS		0								0		
	HERIDOS		4								2		
	DAÑOS MATERIALES (MILLONES $)		0.0400								0.0130		
Zacatepec - Oriental	ACCIDENTES												
	MUERTOS												
	HERIDOS												
	DAÑOS MATERIALES (MILLONES $)												

TOTAL DE ACCIDENTES Y SALDOS POR MES

P U E B L A	ACCIDENTES	74	74	81	73	72	85	85	78	74	70	56	66
	MUERTOS	17	12	7	17	10	16	12	15	17	12	11	21
	HERIDOS	65	66	66	70	53	65	68	72	48	54	47	96
	DAÑOS MATERIALES (MILLONES $)	4.2050	3.6285	5.3598	3.9239	2.6873	5.3670	5.1690	4.3770	4.7332	2.9293	2.0971	3.6855

FUENTE: Dirección General de Servicios Técnicos, con base en los datos 2013 proporcionados por la Policía Federal

ACCIDENTES POR DIA DE LA SEMANA Y CONDICIONES DE LUZ

2013

P U E B L A

CARRETERA Y TRAMO	ACCIDENTES	DIA DE LA SEMANA							CONDICIONES DE LUZ			
		LUNES	MARTES	MIÉRCOLES	JUEVES	VIERNES	SÁBADO	DOMINGO	DE DIA	CREPUSCULO	DE NOCHE	ALUMBRADO PUBLICO
Acatzingo - Cd. Mendoza (Cuota) T. Izq. Acatzingo - Lim. Edos. Pue./Ver.	ACCIDENTES	11	10	7	17	9	13	10	35	2	40	0
	ACCIDENTES MORTALES	0	3	1	1	3	1	0	3	1	5	0
Amozoc - Perote (Cuota) (Km 0.000 - km 20.080), (km 30.500 - km 31.260), (km 31.670 -	ACCIDENTES	5	8	7	5		6	4	23	1	11	0
	ACCIDENTES MORTALES	0	2	2	2		1	2	4	0	5	0
Amozoc - Teziutlán (km 0.000- km 50.540), (km 60.220 - km 157.800)	ACCIDENTES	12	9	12	12	11	14	10	42		38	0
	ACCIDENTES MORTALES	2	2	1	1	2	1	2	5		6	0
Apizaco - Tejocotal Lim. Edos. Pue./Tlax.- Lim. Edos. Hgo./Pue.	ACCIDENTES	6	3	2	2	13	7	5	20	3	15	0
	ACCIDENTES MORTALES	1	1	0	0	3	1	1	2	2	3	0
Cuacnopalan - Oaxaca (Cuota) T. C. (Puebla - Córdoba (Cuota)) - Lim. Edos. Pue./Tlax.	ACCIDENTES	6	6	4	3	2	4	6	13	3	15	0
	ACCIDENTES MORTALES	0	1	0	1	1	1	1	1	0	4	0
Ent. Tulancingo - Venta Grande (Cuota)	ACCIDENTES	1	2	2		2		1	5	1	2	0
	ACCIDENTES MORTALES	0	0	1		1		0	1	1	0	0
Libramiento de San Martín Texmelucan	ACCIDENTES											0
	ACCIDENTES MORTALES											0
Los Reyes - Zacatepec Lim. Edos. Tlax./Pue. - Zacatepec	ACCIDENTES				1	1		3	1		4	0
	ACCIDENTES MORTALES				0	1		1	1		1	0
México - Puebla (Cuota) (km 65.460 - km 99.110), (km 108.000 - km 124.900)	ACCIDENTES	17	20	19	16	27	31	19	74	8	67	0
	ACCIDENTES MORTALES	2	0	2	2	4	2	1	5	1	7	0
México - Puebla (Libre) Lim. Edos. Méx./Pue. - Puebla	ACCIDENTES											0
	ACCIDENTES MORTALES											0
Pachuca - Túxpam Lim. Edos. Hgo./Pue. -Lim. Edos. Pue./Ver.	ACCIDENTES	16	23	17	13	19	14	14	55	7	54	0
	ACCIDENTES MORTALES	1	2	3	0	1	1	1	4	0	5	0
Puebla - Acatzingo (Cuota)	ACCIDENTES	11	4	13	13	17	13	13	44	3	37	0
	ACCIDENTES MORTALES	1	0	2	1	3	0	2	3	0	6	0

FUENTE: Dirección General de Servicios Técnicos, con base en los datos 2013 proporcionados por la Policía Federal

ACCIDENTES POR DIA DE LA SEMANA Y CONDICIONES DE LUZ

2013

P U E B L A

CARRETERA Y TRAMO	ACCIDENTES	DIA DE LA SEMANA							CONDICIONES DE LUZ			
		LUNES	MARTES	MIÉRCOLES	JUEVES	VIERNES	SÁBADO	DOMINGO	DE DIA	CREPUSCULO	DE NOCHE	ALUMBRADO PUBLICO
Puebla - Belem (km 0.000 - km 6.600), (km 8.400 - km 9.500)	ACCIDENTES		1		1		1			1	2	0
	ACCIDENTES MORTALES		0		0		0			0	0	0
Puebla - Huajuapan de León Puebla -Lim. Edos. Pue./Oax.	ACCIDENTES	16	15	5	7	15	22	17	45	5	47	0
	ACCIDENTES MORTALES	1	2	0	3	3	5	6	8	2	10	0
Puebla - Tehuacán	ACCIDENTES	8	6	3	7	9	8	10	22	2	27	0
	ACCIDENTES MORTALES	2	2	1	0	4	2	0	5	0	6	0
Puebla - Tlaxcala Puebla - Lim. Edos. Pue./Tlax.	ACCIDENTES											0
	ACCIDENTES MORTALES											0
Ramal a Nuevo Necaxa	ACCIDENTES											0
	ACCIDENTES MORTALES											0
Ramal a Tulcingo del Valle	ACCIDENTES		1	1				1	2		1	0
	ACCIDENTES MORTALES		0	0				1	0		1	0
San Hipólito - Xalapa T. C. (Puebla - Tehuacán) - Lim. Edos. Pue./Ver.	ACCIDENTES	10	10	3	7	9	6	7	20	3	29	0
	ACCIDENTES MORTALES	4	5	1	0	1	3	3	5	2	10	0
San Martin Texmelucan - Tlaxcala - El Molinito (Cuota) T. C. (México - Puebla (Cuota)) -	ACCIDENTES											0
	ACCIDENTES MORTALES											0
San Martín Texmelucan - Tlaxcala San Martín Texmelucan - Lim. Edos. Pue./Tlax.	ACCIDENTES	1	1				1		3			0
	ACCIDENTES MORTALES	0	0				0		0			0
San Salvador El Seco - Azumbilla	ACCIDENTES	5	6	3	2	4	7	4	20	1	10	0
	ACCIDENTES MORTALES	0	2	0	1	0	1	0	1	0	3	0
Santa Bárbara - Izúcar de Matamoros Lim. Edos. Mor./Pue. - T. C.	ACCIDENTES	1	3	3	1		1	2	3		8	0
	ACCIDENTES MORTALES	0	2	0	0		0	0	1		1	0
Tehuacán - Córdoba Tehuacán - Lim. Edos. Pue./Ver.	ACCIDENTES											0
	ACCIDENTES MORTALES											0

FUENTE: Dirección General de Servicios Técnicos, con base en los datos 2013 proporcionados por la Policía Federal

ACCIDENTES POR DIA DE LA SEMANA Y CONDICIONES DE LUZ

2013

P U E B L A

CARRETERA Y TRAMO	ACCIDENTES	DIA DE LA SEMANA							CONDICIONES DE LUZ			
		LUNES	MARTES	MIÉRCOLES	JUEVES	VIERNES	SÁBADO	DOMINGO	DE DIA	CREPUSCULO	DE NOCHE	ALUMBRADO PUBLICO
Tehuacán - Huajuapan de León Tehuacán - Lim. Edos. Pue./Oax.	ACCIDENTES		1	1		4	4	1	7		4	0
	ACCIDENTES MORTALES		0	0		0	0	0	0		0	0
Tejocotal - Nuevo Necaxa (Cuota) Lim. Edos. Hgo./Pue. - T. C. (Pachuca - Túxpam)	ACCIDENTES											0
	ACCIDENTES MORTALES											0
Teziutlán - Nautla Teziutlán - Lim. Edos. Pue./Ver.	ACCIDENTES											0
	ACCIDENTES MORTALES											0
Teziutlán - Perote Teziutlán - Lim. Edos. Pue./Ver.	ACCIDENTES				1		1	1	1		2	0
	ACCIDENTES MORTALES				0		0	0	0		0	0
Zacatepec - Oriental	ACCIDENTES											0
	ACCIDENTES MORTALES											0

TOTAL DE ACCIDENTES POR DIA DE LA SEMANA Y CONDICIONES DE LUZ

P U E B L A	ACCIDENTES	126	129	102	108	142	153	128	435	40	413	0
	ACCIDENTES MORTALES	14	24	14	12	27	19	21	49	9	73	0

FUENTE: Dirección General de Servicios Técnicos, con base en los datos 2013 proporcionados por la Policía Federal

ACCIDENTES EN PERIODOS FESTIVOS

2013

PUEBLA

CARRETERA Y TRAMO	SALDOS	AÑO NUEVO 01/01/2013 01/01/2013	5 DE FEBRERO 02/02/2013 04/02/2013	21 DE MARZO 16/03/2013 18/03/2013	SEMANA SANTA 28/03/2013 31/03/2013	DIA DEL TRABAJO 01/05/2013 01/05/2013	5 DE MAYO 05/05/2013 05/05/2013	DIA DE LA INDEPENDENCIA 14/09/2013 16/09/2013	DIA DE MUERTOS 01/11/2013 03/11/2013	DIA DE LA REVOLUCION 17/11/2013 19/11/2013	NAVIDAD 25/12/2013 25/12/2013
Acatzingo - Cd. Mendoza (Cuota) T. Izq. Acatzingo - Lim. Edos. Pue./Ver.	ACCIDENTES	1	1	1			2	3			
	MUERTOS	0	0	0			0	0			
	HERIDOS	0	0	0			1	0			
	DAÑOS MATERIALES (MILLONES $)	0.0230	0.0035	0.0400			0.0930	0.1150			
Amozoc - Perote (Cuota) (Km 0.000 - km 20.080). (km 30.500 - km 31.260). (km 31.670 - km 38.930). (km 54.500- km 90.360)	ACCIDENTES									1	
	MUERTOS									0	
	HERIDOS									0	
	DAÑOS MATERIALES (MILLONES $)									0.0400	
Amozoc - Teziutlán (km 0.000- km 50.540). (km 60.220 - km 157.800)	ACCIDENTES		1		2				1	1	
	MUERTOS		0		0				0	0	
	HERIDOS		0		1				0	0	
	DAÑOS MATERIALES (MILLONES $)		0.0050		0.0380				0.0100	0.0800	
Apizaco - Tejocotal Lim. Edos. Pue./Tlax.- Lim. Edos. Hgo./Pue.	ACCIDENTES	1					1				
	MUERTOS	0					1				
	HERIDOS	0					0				
	DAÑOS MATERIALES (MILLONES $)	0.0060					0.0200				
Cuacnopalan - Oaxaca (Cuota) T. C. (Puebla - Córdoba (Cuota)) - Lim. Edos. Pue./Tlax.	ACCIDENTES				1			1			
	MUERTOS				0			0			
	HERIDOS				2			0			
	DAÑOS MATERIALES (MILLONES $)				0.0600			0.0030			
Ent. Tulancingo - Venta Grande (Cuota)	ACCIDENTES										
	MUERTOS										
	HERIDOS										
	DAÑOS MATERIALES (MILLONES $)										
Libramiento de San Martín Texmelucan	ACCIDENTES										
	MUERTOS										
	HERIDOS										
	DAÑOS MATERIALES (MILLONES $)										
Los Reyes - Zacatepec Lim. Edos. Tlax./Pue. - Zacatepec	ACCIDENTES		1						1		
	MUERTOS		0						0		
	HERIDOS		2						1		
	DAÑOS MATERIALES (MILLONES $)		0.0600						0.0300		
México - Puebla (Cuota) (km 65.460 - km 99.110). (km 108.000 - km 124.900)	ACCIDENTES	1	2		2			4	1		
	MUERTOS	0	0		0			0	1		
	HERIDOS	2	1		0			0	7		
	DAÑOS MATERIALES (MILLONES $)	0.0500	0.1150		0.0750			0.1950	0.0300		
México - Puebla (Libre) Lim. Edos. Méx./Pue. - Puebla	ACCIDENTES										
	MUERTOS										
	HERIDOS										
	DAÑOS MATERIALES (MILLONES $)										

FUENTE: Dirección General de Servicios Técnicos, con base en los datos 2013 proporcionados por la Policía Federal

ACCIDENTES EN PERIODOS FESTIVOS

2013

PUEBLA

CARRETERA Y TRAMO	SALDOS	AÑO NUEVO 01/01/2013 01/01/2013	5 DE FEBRERO 02/02/2013 04/02/2013	21 DE MARZO 16/03/2013 18/03/2013	SEMANA SANTA 28/03/2013 31/03/2013	DIA DEL TRABAJO 01/05/2013 01/05/2013	5 DE MAYO 05/05/2013 05/05/2013	DIA DE LA INDEPENDENCIA 14/09/2013 16/09/2013	DIA DE MUERTOS 01/11/2013 03/11/2013	DIA DE LA REVOLUCION 17/11/2013 19/11/2013	NAVIDAD 25/12/2013 25/12/2013
Pachuca - Túxpam Lim. Edos. Hgo./Pue. -Lim. Edos. Pue./Ver.	ACCIDENTES	1	2		2	1	1	1		1	
	MUERTOS	0	0		0	0	0	0		0	
	HERIDOS	4	0		4	0	0	4		3	
	DAÑOS MATERIALES (MILLONES $)	0.0150	0.0750		0.0950	0.0500	0.0300	0.1000		0.0300	
Puebla - Acatzingo (Cuota)	ACCIDENTES		3		1			3	2		
	MUERTOS		0		0			0	0		
	HERIDOS		3		1			0	0		
	DAÑOS MATERIALES (MILLONES $)		0.2550		0.0250			0.1500	0.0400		
Puebla - Belem (km 0.000 - km 6.600). (km 8.400 - km 9.500)	ACCIDENTES										
	MUERTOS										
	HERIDOS										
	DAÑOS MATERIALES (MILLONES $)										
Puebla - Huajuapan de León Puebla -Lim. Edos. Pue./Oax.	ACCIDENTES		1	3	1			2		1	
	MUERTOS		1	0	1			1		0	
	HERIDOS		0	0	4			0		1	
	DAÑOS MATERIALES (MILLONES $)		0.0150	0.0800	0.0250			0.0650		0.0400	
Puebla - Tehuacán	ACCIDENTES			1	1			2			
	MUERTOS			0	0			1			
	HERIDOS			6	1			6			
	DAÑOS MATERIALES (MILLONES $)			0.1100	0.0650			0.1500			
Puebla - Tlaxcala Puebla - Lim. Edos. Pue./Tlax.	ACCIDENTES										
	MUERTOS										
	HERIDOS										
	DAÑOS MATERIALES (MILLONES $)										
Ramal a Nuevo Necaxa	ACCIDENTES										
	MUERTOS										
	HERIDOS										
	DAÑOS MATERIALES (MILLONES $)										
Ramal a Tulcingo del Valle	ACCIDENTES										
	MUERTOS										
	HERIDOS										
	DAÑOS MATERIALES (MILLONES $)										
San Hipólito - Xalapa T. C. (Puebla - Tehuacán) - Lim. Edos. Pue./Ver.	ACCIDENTES	1			2			1		1	
	MUERTOS	1			0			1		0	
	HERIDOS	0			1			0		1	
	DAÑOS MATERIALES (MILLONES $)	0.0810			0.0670			0.0010		0.0070	
San Martin Texmelucan - Tlaxcala - El Molinito (Cuota) T. C. (México - Puebla (Cuota)) - Lim. Edos. Pue./Tlax.	ACCIDENTES										
	MUERTOS										
	HERIDOS										
	DAÑOS MATERIALES (MILLONES $)										

FUENTE: Dirección General de Servicios Técnicos, con base en los datos 2013 proporcionados por la Policía Federal

ACCIDENTES EN PERIODOS FESTIVOS

2013

PUEBLA

CARRETERA Y TRAMO	SALDOS	AÑO NUEVO 01/01/2013 01/01/2013	5 DE FEBRERO 02/02/2013 04/02/2013	21 DE MARZO 16/03/2013 18/03/2013	SEMANA SANTA 28/03/2013 31/03/2013	DIA DEL TRABAJO 01/05/2013 01/05/2013	5 DE MAYO 05/05/2013 05/05/2013	DIA DE LA INDEPENDENCIA 14/09/2013 16/09/2013	DIA DE MUERTOS 01/11/2013 03/11/2013	DIA DE LA REVOLUCION 17/11/2013 19/11/2013	NAVIDAD 25/12/2013 25/12/2013
San Martín Texmelucan - Tlaxcala San Martín Texmelucan - Lim. Edos. Pue./Tlax.	ACCIDENTES										
	MUERTOS										
	HERIDOS										
	DAÑOS MATERIALES (MILLONES $)										
San Salvador El Seco - Azumbilla	ACCIDENTES										
	MUERTOS										
	HERIDOS										
	DAÑOS MATERIALES (MILLONES $)										
Santa Bárbara - Izúcar de Matamoros Lim. Edos. Mor./Pue. - T. C. (Puebla - Huajuapan de León)	ACCIDENTES								1		
	MUERTOS								0		
	HERIDOS								1		
	DAÑOS MATERIALES (MILLONES $)								0.0880		
Tehuacán - Córdoba Tehuacán - Lim. Edos. Pue./Ver.	ACCIDENTES										
	MUERTOS										
	HERIDOS										
	DAÑOS MATERIALES (MILLONES $)										
Tehuacán - Huajuapan de León Tehuacán - Lim. Edos. Pue./Oax.	ACCIDENTES							2			
	MUERTOS							0			
	HERIDOS							1			
	DAÑOS MATERIALES (MILLONES $)							0.2450			
Tejocotal - Nuevo Necaxa (Cuota) Lim. Edos. Hgo./Pue. - T. C. (Pachuca - Túxpam)	ACCIDENTES										
	MUERTOS										
	HERIDOS										
	DAÑOS MATERIALES (MILLONES $)										
Teziutlán - Nautla Teziutlán - Lim. Edos. Pue./Ver.	ACCIDENTES										
	MUERTOS										
	HERIDOS										
	DAÑOS MATERIALES (MILLONES $)										
Teziutlán - Perote Teziutlán - Lim. Edos. Pue./Ver.	ACCIDENTES										
	MUERTOS										
	HERIDOS										
	DAÑOS MATERIALES (MILLONES $)										
Zacatepec - Oriental	ACCIDENTES										
	MUERTOS										
	HERIDOS										
	DAÑOS MATERIALES (MILLONES $)										

TOTAL DE ACCIDENTES EN PERIODOS FESTIVOS

P U E B L A	ACCIDENTES	5	11	5	12	1	4	19	6	5	
	MUERTOS	1	1	0	1	0	1	3	1	0	
	HERIDOS	6	6	6	14	0	1	11	9	5	
	DAÑOS MATERIALES (MILLONES $)	0.1750	0.5285	0.2300	0.4500	0.0500	0.1430	1.0240	0.1980	0.1970	

FUENTE: Dirección General de Servicios Técnicos, con base en los datos 2013 proporcionados por la Policía Federal

ACCIDENTES POR KILOMETRO
2013

CARRETERA Y TRAMO: Acatzingo - Cd. Mendoza (Cuota) T. Izq. Acatzingo - Lim. Edos. Pue./Ver. (MEX-150D)

DEL KM: 166+000
AL KM: 210+000



N U M E R O Y C L A S I F I C A C I O N D E A C C I D E N T E S

CLAVE	CLASIFICACION DEL ACCIDENTE	CLAVE	CLASIFICACION DEL ACCIDENTE
A	SALIDA DEL CAMINO	COLISION SOBRE EL CAMINO	
		G	OTRO VEHICULO MOTOR EN TRANSITO
SIN COLISION SOBRE EL CAMINO		**H**	OTRO VEHICULO MOTOR POR ALCANCE
B	VOLCADURA	**J**	VEHICULO MOTOR ESTACIONADO
C	CAIDA DE PASAJERO	**K**	FERROCARRIL
D	INCENDIO	**L**	BICICLETA/MOTOCICLETA
E	OTROS	**M**	ANIMAL
P	CAIDA DE CARGA	**N**	OBJETO FIJO
Q	DESPRENDIMIENTO DE REMOLQUE	**O**	OTROS OBJETOS
COLISION SOBRE EL CAMINO		**S**	SIN DATO
F	PEATON (ATROPELLAMIENTO)		
R	VELOCIDAD EXCESIVA	ACCIDENTES EQUIVALENTES A DAÑOS MATERIALES	
		✟	UN MUERTO = 6 ACCIDENTES
		✡	UN HERIDO = 2 ACCIDENTES

CARRETERA Y TRAMO: Acatzingo - Cd. Mendoza (Cuota) T. Izq. Acatzingo - Lim. Edos. Pue./Ver. (MEX-150D)

DEL KM: 210+000
AL KM: 255+000



N U M E R O Y C L A S I F I C A C I O N D E A C C I D E N T E S

CLAVE	CLASIFICACION DEL ACCIDENTE	CLAVE	CLASIFICACION DEL ACCIDENTE
A	SALIDA DEL CAMINO	COLISION SOBRE EL CAMINO	
		G	OTRO VEHICULO MOTOR EN TRANSITO
SIN COLISION SOBRE EL CAMINO		**H**	OTRO VEHICULO MOTOR POR ALCANCE
B	VOLCADURA	**J**	VEHICULO MOTOR ESTACIONADO
C	CAIDA DE PASAJERO	**K**	FERROCARRIL
D	INCENDIO	**L**	BICICLETA/MOTOCICLETA
E	OTROS	**M**	ANIMAL
P	CAIDA DE CARGA	**N**	OBJETO FIJO
Q	DESPRENDIMIENTO DE REMOLQUE	**O**	OTROS OBJETOS
COLISION SOBRE EL CAMINO		**S**	SIN DATO
F	PEATON (ATROPELLAMIENTO)		
R	VELOCIDAD EXCESIVA	ACCIDENTES EQUIVALENTES A DAÑOS MATERIALES	
		✟	UN MUERTO = 6 ACCIDENTES
		✡	UN HERIDO = 2 ACCIDENTES

ACCIDENTES POR KILOMETRO
2013

CARRETERA Y TRAMO: Amozoc - Perote (Cuota) (Km 0.000 - km 20.080), (km 30.500 - km 31.260), (km 31.670 - km 38.930), (km 54.500- km 90.360) (MEX-140D

DEL KM: 0+000
AL KM: 45+000

MUERTOS	HERIDOS	DAÑOS MATERIALES (S)	CONDUCTOR	PEATONES	VEHICULO	CAMION	GANADO	A. NATURAL
0	1	400,000	2	0	1	0	0	0
4	1	100,000	2	0	0	0	0	0
1	1	815,000	2	0	0	0	0	0
0	0	35,000	1	0	0	0	0	0
0	4	42,000	2	0	0	0	0	0
3	0	50,000	1	0	0	0	0	0
1	3	95,000	1	0	0	0	0	0
0	1	116,000	3	0	0	0	0	0
1	3	50,000	1	0	0	0	0	0
0	9	408,000	1	0	0	0	0	0

SALDOS — CAUSAS — KILOMETRO



NUMERO Y CLASIFICACION DE ACCIDENTES

CLAVE	CLASIFICACION DEL ACCIDENTE	CLAVE	CLASIFICACION DEL ACCIDENTE
A	SALIDA DEL CAMINO	COLISION SOBRE EL CAMINO	
		G	OTRO VEHICULO MOTOR EN TRANSITO
SIN COLISION SOBRE EL CAMINO		**H**	OTRO VEHICULO MOTOR POR ALCANCE
B	VOLCADURA	**J**	VEHICULO MOTOR ESTACIONADO
C	CAIDA DE PASAJERO	**K**	FERROCARRIL
D	INCENDIO	**L**	BICICLETA/MOTOCICLETA
E	OTROS	**M**	ANIMAL
P	CAIDA DE CARGA	**N**	OBJETO FIJO
Q	DESPRENDIMIENTO DE REMOLQUE	**O**	OTROS OBJETOS
COLISION SOBRE EL CAMINO		**S**	SIN DATO
F	PEATON (ATROPELLAMIENTO)		
R	VELOCIDAD EXCESIVA	ACCIDENTES EQUIVALENTES A DAÑOS MATERIALES	
		✞	UN MUERTO = 6 ACCIDENTES
		✡	UN HERIDO = 2 ACCIDENTES

CARRETERA Y TRAMO: Amozoc - Perote (Cuota) (Km 0.000 - km 20.080), (km 30.500 - km 31.260), (km 31.670 - km 38.930), (km 54.500- km 90.360) (MEX-140D)

DEL KM: 45+000
AL KM: 90+000

MUERTOS	HERIDOS	DAÑOS MATERIALES (S)	CONDUCTOR	PEATONES	VEHICULO	CAMION	GANADO	A. NATURAL
1	1	100,000	2	0	0	0	0	0
0	0	180,000	2	0	0	1	0	0
0	0	40,000	2	1	0	0	0	0
2	2	150,000	2	0	0	0	0	0
0	4	35,000	1	0	0	0	0	0
0	0	90,000	1	0	0	0	0	0
0	0	40,000	1	0	0	0	0	0
0	0	20,000	1	0	0	0	0	0
1	1	100,000	1	0	0	0	0	0
0	4	360,000	2	0	0	0	0	0
0	0	25,000	1	0	0	0	0	0
0	0	30,000	0	0	1	0	0	0

SALDOS — CAUSAS — KILOMETRO

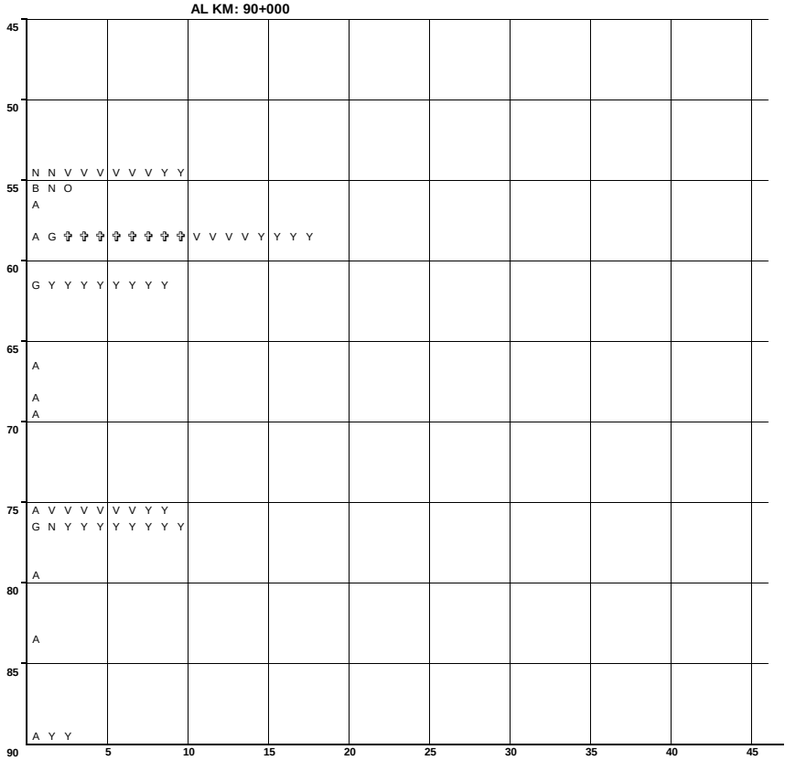

NUMERO Y CLASIFICACION DE ACCIDENTES

CLAVE	CLASIFICACION DEL ACCIDENTE	CLAVE	CLASIFICACION DEL ACCIDENTE
A	SALIDA DEL CAMINO	COLISION SOBRE EL CAMINO	
		G	OTRO VEHICULO MOTOR EN TRANSITO
SIN COLISION SOBRE EL CAMINO		**H**	OTRO VEHICULO MOTOR POR ALCANCE
B	VOLCADURA	**J**	VEHICULO MOTOR ESTACIONADO
C	CAIDA DE PASAJERO	**K**	FERROCARRIL
D	INCENDIO	**L**	BICICLETA/MOTOCICLETA
E	OTROS	**M**	ANIMAL
P	CAIDA DE CARGA	**N**	OBJETO FIJO
Q	DESPRENDIMIENTO DE REMOLQUE	**O**	OTROS OBJETOS
COLISION SOBRE EL CAMINO		**S**	SIN DATO
F	PEATON (ATROPELLAMIENTO)		
R	VELOCIDAD EXCESIVA	ACCIDENTES EQUIVALENTES A DAÑOS MATERIALES	
		✞	UN MUERTO = 6 ACCIDENTES
		✡	UN HERIDO = 2 ACCIDENTES

ACCIDENTES POR KILOMETRO
2013

CARRETERA Y TRAMO: Amozoc - Teziutlán (km 0.000- km 50.540), (km 60.220 - km 157.800) (MEX-129)

DEL KM: 0+000
AL KM: 45+000

MUERTOS	HERIDOS	DAÑOS MATERIALES (S)
1	0	10,000
0	0	25,000
0	0	13,000
0	0	32,000
0	0	37,000
0	0	20,000
0	0	10,000
SALDOS		
0	0	10,000
0	0	100,000
0	0	3,000

CONDUCTOR	PEATONES	VEHICULO	CAMION	GANADO	A. NATURAL
1	0	0	0	0	0
1	0	0	0	0	0
2	0	0	0	0	0
1	0	0	0	0	0
1	0	0	0	0	0
2	0	0	0	0	0
CAUSAS					
0	0	1	0	0	0
1	0	0	0	0	0
1	0	0	0	0	0

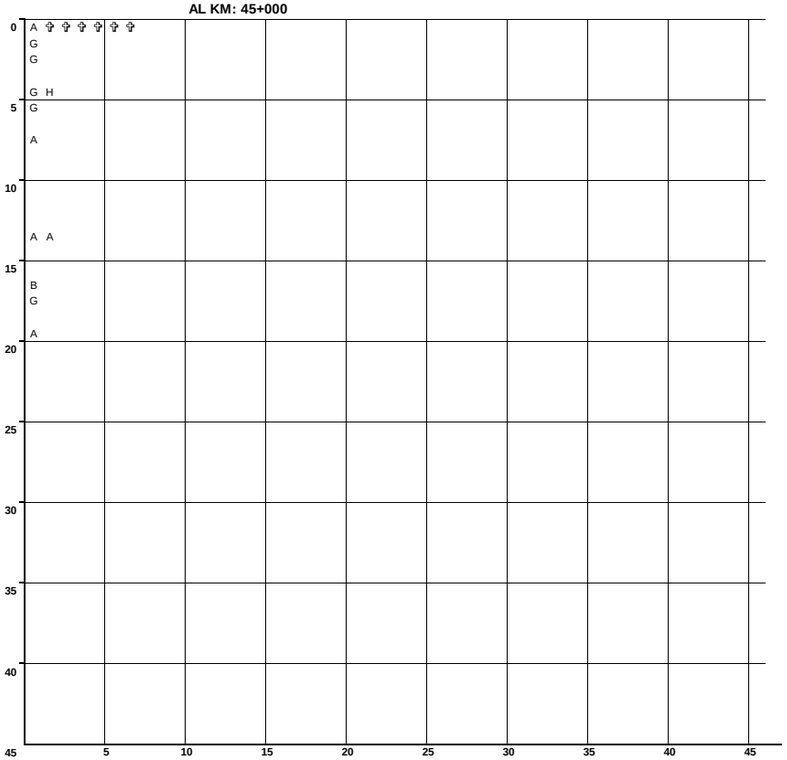

NUMERO Y CLASIFICACION DE ACCIDENTES

CLAVE	CLASIFICACION DEL ACCIDENTE	CLAVE	CLASIFICACION DEL ACCIDENTE
A	SALIDA DEL CAMINO	COLISION SOBRE EL CAMINO	
		G	OTRO VEHICULO MOTOR EN TRANSITO
SIN COLISION SOBRE EL CAMINO		**H**	OTRO VEHICULO MOTOR POR ALCANCE
B	VOLCADURA	**J**	VEHICULO MOTOR ESTACIONADO
C	CAIDA DE PASAJERO	**K**	FERROCARRIL
D	INCENDIO	**L**	BICICLETA/MOTOCICLETA
E	OTROS	**M**	ANIMAL
P	CAIDA DE CARGA	**N**	OBJETO FIJO
Q	DESPRENDIMIENTO DE REMOLQUE	**O**	OTROS OBJETOS
COLISION SOBRE EL CAMINO		**S**	SIN DATO
F	PEATON (ATROPELLAMIENTO)		
R	VELOCIDAD EXCESIVA	ACCIDENTES EQUIVALENTES A DAÑOS MATERIALES	
		✞	UN MUERTO = 6 ACCIDENTES
		✡	UN HERIDO = 2 ACCIDENTES

CARRETERA Y TRAMO: Amozoc - Teziutlán (km 0.000- km 50.540), (km 60.220 - km 157.800) (MEX-129)

DEL KM: 45+000
AL KM: 90+000

MUERTOS	HERIDOS	DAÑOS MATERIALES (S)
2	0	30,000
0	0	20,000
0	0	35,000
0	4	30,000
0	1	35,000
0	6	45,000
0	1	10,000
1	9	140,000
0	3	49,000
0	7	62,000
0	0	45,000
0	0	80,000
0	3	40,000
0	0	75,000
1	0	1,000
0	3	90,000
0	1	115,000
0	0	15,000
0	1	35,000

CONDUCTOR	PEATONES	VEHICULO	CAMION	GANADO	A. NATURAL
1	0	0	0	0	0
1	0	0	0	0	0
1	0	0	0	0	0
1	0	0	0	0	0
1	0	0	0	0	0
2	0	0	0	0	0
1	0	0	0	0	0
3	0	0	0	0	0
1	0	0	0	0	0
5	0	0	0	0	0
1	0	0	0	0	0
1	0	0	0	0	0
1	0	0	0	0	0
2	0	0	0	0	0
0	1	0	0	0	0
2	0	0	0	0	0
2	0	0	0	0	0
1	0	0	0	0	0
1	0	0	0	0	0

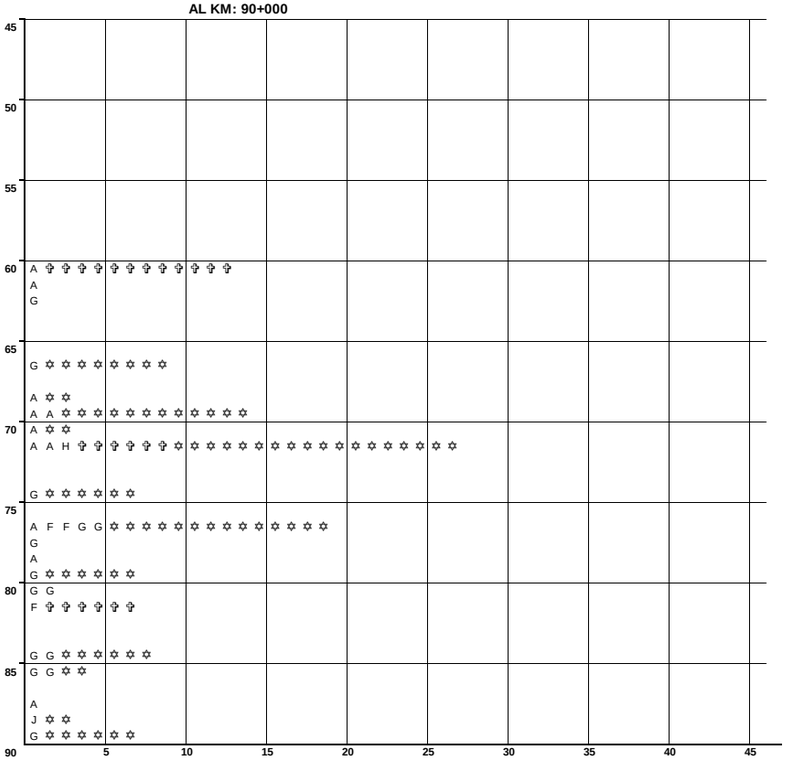

NUMERO Y CLASIFICACION DE ACCIDENTES

CLAVE	CLASIFICACION DEL ACCIDENTE	CLAVE	CLASIFICACION DEL ACCIDENTE
A	SALIDA DEL CAMINO	COLISION SOBRE EL CAMINO	
		G	OTRO VEHICULO MOTOR EN TRANSITO
SIN COLISION SOBRE EL CAMINO		**H**	OTRO VEHICULO MOTOR POR ALCANCE
B	VOLCADURA	**J**	VEHICULO MOTOR ESTACIONADO
C	CAIDA DE PASAJERO	**K**	FERROCARRIL
D	INCENDIO	**L**	BICICLETA/MOTOCICLETA
E	OTROS	**M**	ANIMAL
P	CAIDA DE CARGA	**N**	OBJETO FIJO
Q	DESPRENDIMIENTO DE REMOLQUE	**O**	OTROS OBJETOS
COLISION SOBRE EL CAMINO		**S**	SIN DATO
F	PEATON (ATROPELLAMIENTO)		
R	VELOCIDAD EXCESIVA	ACCIDENTES EQUIVALENTES A DAÑOS MATERIALES	
		✞	UN MUERTO = 6 ACCIDENTES
		✡	UN HERIDO = 2 ACCIDENTES

ACCIDENTES POR KILOMETRO
2013

CARRETERA Y TRAMO: Amozoc - Teziutlán (km 0.000- km 50.540), (km 60.220 - km 157.800) (MEX-129)

DEL KM: 90+000
AL KM: 135+000



MUERTOS | HERIDOS | DAÑOS MATERIALES (S) | CONDUCTOR | PEATONAS | VEHICULO | CAMION | GANADO | A. NATURAL

NUMERO Y CLASIFICACION DE ACCIDENTES

CLAVE	CLASIFICACION DEL ACCIDENTE	CLAVE	CLASIFICACION DEL ACCIDENTE
A	SALIDA DEL CAMINO	COLISION SOBRE EL CAMINO	
		G	OTRO VEHICULO MOTOR EN TRANSITO
SIN COLISION SOBRE EL CAMINO		**H**	OTRO VEHICULO MOTOR POR ALCANCE
B	VOLCADURA	**J**	VEHICULO MOTOR ESTACIONADO
C	CAIDA DE PASAJERO	**K**	FERROCARRIL
D	INCENDIO	**L**	BICICLETA/MOTOCICLETA
E	OTROS	**M**	ANIMAL
P	CAIDA DE CARGA	**N**	OBJETO FIJO
Q	DESPRENDIMIENTO DE REMOLQUE	**O**	OTROS OBJETOS
COLISION SOBRE EL CAMINO		**S**	SIN DATO
F	PEATON (ATROPELLAMIENTO)		
R	VELOCIDAD EXCESIVA	ACCIDENTES EQUIVALENTES A DAÑOS MATERIALES	
		✝	UN MUERTO = 6 ACCIDENTES
		✡	UN HERIDO = 2 ACCIDENTES

CARRETERA Y TRAMO: Amozoc - Teziutlán (km 0.000- km 50.540), (km 60.220 - km 157.800) (MEX-129)

DEL KM: 135+000
AL KM: 180+000



MUERTOS | HERIDOS | DAÑOS MATERIALES (S) | CONDUCTOR | PEATONAS | VEHICULO | CAMION | GANADO | A. NATURAL

NUMERO Y CLASIFICACION DE ACCIDENTES

CLAVE	CLASIFICACION DEL ACCIDENTE	CLAVE	CLASIFICACION DEL ACCIDENTE
A	SALIDA DEL CAMINO	COLISION SOBRE EL CAMINO	
		G	OTRO VEHICULO MOTOR EN TRANSITO
SIN COLISION SOBRE EL CAMINO		**H**	OTRO VEHICULO MOTOR POR ALCANCE
B	VOLCADURA	**J**	VEHICULO MOTOR ESTACIONADO
C	CAIDA DE PASAJERO	**K**	FERROCARRIL
D	INCENDIO	**L**	BICICLETA/MOTOCICLETA
E	OTROS	**M**	ANIMAL
P	CAIDA DE CARGA	**N**	OBJETO FIJO
Q	DESPRENDIMIENTO DE REMOLQUE	**O**	OTROS OBJETOS
COLISION SOBRE EL CAMINO		**S**	SIN DATO
F	PEATON (ATROPELLAMIENTO)		
R	VELOCIDAD EXCESIVA	ACCIDENTES EQUIVALENTES A DAÑOS MATERIALES	
		✝	UN MUERTO = 6 ACCIDENTES
		✡	UN HERIDO = 2 ACCIDENTES

ACCIDENTES POR KILOMETRO
2013

CARRETERA Y TRAMO: Apizaco - Tejocotal Lim. Edos. Pue./Tlax.- Lim. Edos. Hgo./Pue. (MEX-119)

DEL KM: 34+000
AL KM: 75+000

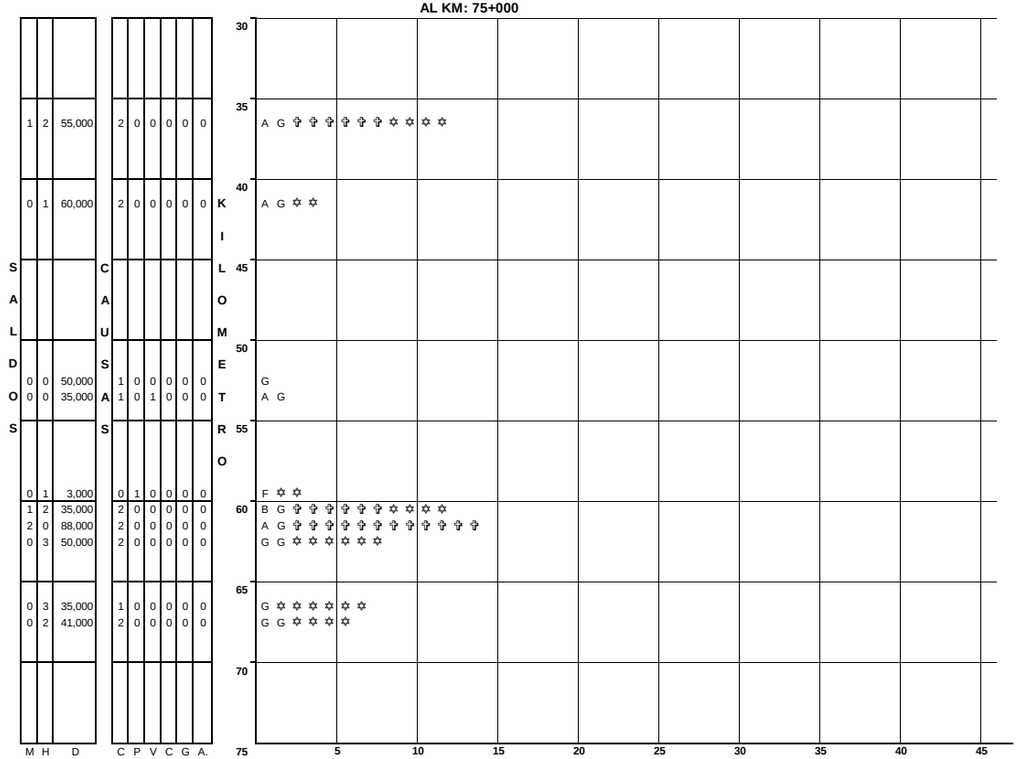

MUERTOS	HERIDOS	DAÑOS MATERIALES (S)	CONDUCTOR	PEATON	VEHICULO	CAMINO	ANIMAL	OBJETO FIJO	OTROS OBJETOS	N.A.
	1 2	55,000	2	0	0	0	0	0	0	0
	0 1	60,000	2	0	0	0	0	0	0	0
0	0	50,000	1	0	0	0	0	0	0	0
0	0	35,000	1	0	0	1	0	0	0	0
	0 1	3,000	0	1	0	0	0	0	0	0
1	2	35,000	2	0	0	0	0	0	0	0
2	0	88,000	2	0	0	0	0	0	0	0
0	3	50,000	2	0	0	0	0	0	0	0
0	3	35,000	1	0	0	0	0	0	0	0
0	2	41,000	2	0	0	0	0	0	0	0

NUMERO Y CLASIFICACION DE ACCIDENTES

CLAVE	CLASIFICACION DEL ACCIDENTE	CLAVE	CLASIFICACION DEL ACCIDENTE
A	SALIDA DEL CAMINO	COLISION SOBRE EL CAMINO	
		G	OTRO VEHICULO MOTOR EN TRANSITO
SIN COLISION SOBRE EL CAMINO		**H**	OTRO VEHICULO MOTOR POR ALCANCE
B	VOLCADURA	**J**	VEHICULO MOTOR ESTACIONADO
C	CAIDA DE PASAJERO	**K**	FERROCARRIL
D	INCENDIO	**L**	BICICLETA/MOTOCICLETA
E	OTROS	**M**	ANIMAL
P	CAIDA DE CARGA	**N**	OBJETO FIJO
Q	DESPRENDIMIENTO DE REMOLQUE	**O**	OTROS OBJETOS
COLISION SOBRE EL CAMINO		**S**	SIN DATO
F	PEATON (ATROPELLAMIENTO)		
R	VELOCIDAD EXCESIVA	ACCIDENTES EQUIVALENTES A DAÑOS MATERIALES	
		✞	UN MUERTO = 6 ACCIDENTES
		✡	UN HERIDO = 2 ACCIDENTES

CARRETERA Y TRAMO: Apizaco - Tejocotal Lim. Edos. Pue./Tlax.- Lim. Edos. Hgo./Pue. (MEX-119)

DEL KM: 75+000
AL KM: 120+000



MUERTOS	HERIDOS	DAÑOS MATERIALES (S)	CONDUCTOR	PEATON	VEHICULO	CAMINO	ANIMAL	OBJETO FIJO	OTROS OBJETOS	N.A.
	0 2	10,000	1	0	0	0	0	0	0	0
	0 2	50,000	1	0	0	0	0	0	0	0
	0 4	60,000	1	0	0	0	0	0	0	0
	0 0	30,000	1	0	0	0	0	0	0	0
	1 3	120,000	1	0	0	0	0	0	0	0
	0 1	300,000	1	0	0	0	0	0	0	0
	0 1	10,000	1	0	0	0	0	0	0	0
	0 2	50,000	1	0	0	0	0	0	0	0
	1 0	3,000	1	0	0	0	0	0	0	0
	0 0	460,000	2	0	0	0	0	0	0	0
	0 2	14,000	1	0	0	0	0	0	0	0
	1 0	20,000	1	0	0	0	0	0	0	0

NUMERO Y CLASIFICACION DE ACCIDENTES

CLAVE	CLASIFICACION DEL ACCIDENTE	CLAVE	CLASIFICACION DEL ACCIDENTE
A	SALIDA DEL CAMINO	COLISION SOBRE EL CAMINO	
		G	OTRO VEHICULO MOTOR EN TRANSITO
SIN COLISION SOBRE EL CAMINO		**H**	OTRO VEHICULO MOTOR POR ALCANCE
B	VOLCADURA	**J**	VEHICULO MOTOR ESTACIONADO
C	CAIDA DE PASAJERO	**K**	FERROCARRIL
D	INCENDIO	**L**	BICICLETA/MOTOCICLETA
E	OTROS	**M**	ANIMAL
P	CAIDA DE CARGA	**N**	OBJETO FIJO
Q	DESPRENDIMIENTO DE REMOLQUE	**O**	OTROS OBJETOS
COLISION SOBRE EL CAMINO		**S**	SIN DATO
F	PEATON (ATROPELLAMIENTO)		
R	VELOCIDAD EXCESIVA	ACCIDENTES EQUIVALENTES A DAÑOS MATERIALES	
		✞	UN MUERTO = 6 ACCIDENTES
		✡	UN HERIDO = 2 ACCIDENTES

ACCIDENTES POR KILOMETRO
2013

CARRETERA Y TRAMO: Cuacnopalan - Oaxaca (Cuota) T. C. (Puebla - Córdoba (Cuota)) - Lim. Edos. Pue./Tlax. (MEX-135D)

DEL KM: 0+000
AL KM: 45+000



CLAVE	CLASIFICACION DEL ACCIDENTE	CLAVE	CLASIFICACION DEL ACCIDENTE
A	SALIDA DEL CAMINO	COLISION SOBRE EL CAMINO	
		G	OTRO VEHICULO MOTOR EN TRANSITO
SIN COLISION SOBRE EL CAMINO		**H**	OTRO VEHICULO MOTOR POR ALCANCE
B	VOLCADURA	**J**	VEHICULO MOTOR ESTACIONADO
C	CAIDA DE PASAJERO	**K**	FERROCARRIL
D	INCENDIO	**L**	BICICLETA/MOTOCICLETA
E	OTROS	**M**	ANIMAL
P	CAIDA DE CARGA	**N**	OBJETO FIJO
Q	DESPRENDIMIENTO DE REMOLQUE	**O**	OTROS OBJETOS
COLISION SOBRE EL CAMINO		**S**	SIN DATO
F	PEATON (ATROPELLAMIENTO)		
R	VELOCIDAD EXCESIVA	ACCIDENTES	EQUIVALENTES A DAÑOS MATERIALES
		✟	UN MUERTO = 6 ACCIDENTES
		✡	UN HERIDO = 2 ACCIDENTES

CARRETERA Y TRAMO: Cuacnopalan - Oaxaca (Cuota) T. C. (Puebla - Córdoba (Cuota)) - Lim. Edos. Pue./Tlax. (MEX-135D)

DEL KM: 45+000
AL KM: 90+000



CLAVE	CLASIFICACION DEL ACCIDENTE	CLAVE	CLASIFICACION DEL ACCIDENTE
A	SALIDA DEL CAMINO	COLISION SOBRE EL CAMINO	
		G	OTRO VEHICULO MOTOR EN TRANSITO
SIN COLISION SOBRE EL CAMINO		**H**	OTRO VEHICULO MOTOR POR ALCANCE
B	VOLCADURA	**J**	VEHICULO MOTOR ESTACIONADO
C	CAIDA DE PASAJERO	**K**	FERROCARRIL
D	INCENDIO	**L**	BICICLETA/MOTOCICLETA
E	OTROS	**M**	ANIMAL
P	CAIDA DE CARGA	**N**	OBJETO FIJO
Q	DESPRENDIMIENTO DE REMOLQUE	**O**	OTROS OBJETOS
COLISION SOBRE EL CAMINO		**S**	SIN DATO
F	PEATON (ATROPELLAMIENTO)		
R	VELOCIDAD EXCESIVA	ACCIDENTES	EQUIVALENTES A DAÑOS MATERIALES
		✟	UN MUERTO = 6 ACCIDENTES
		✡	UN HERIDO = 2 ACCIDENTES

ACCIDENTES POR KILOMETRO
2013

CARRETERA Y TRAMO: Los Reyes - Zacatepec Lim. Edos. Tlax./Pue. - Zacatepec (MEX-136)

DEL KM: 178+000
AL KM: 187+670



NUMERO Y CLASIFICACION DE ACCIDENTES

CLAVE	CLASIFICACION DEL ACCIDENTE
A	SALIDA DEL CAMINO
SIN COLISION SOBRE EL CAMINO	
B	VOLCADURA
C	CAIDA DE PASAJERO
D	INCENDIO
E	OTROS
P	CAIDA DE CARGA
Q	DESPRENDIMIENTO DE REMOLQUE
COLISION SOBRE EL CAMINO	
F	PEATON (ATROPELLAMIENTO)
R	VELOCIDAD EXCESIVA

CLAVE	CLASIFICACION DEL ACCIDENTE
COLISION SOBRE EL CAMINO	
G	OTRO VEHICULO MOTOR EN TRANSITO
H	OTRO VEHICULO MOTOR POR ALCANCE
J	VEHICULO MOTOR ESTACIONADO
K	FERROCARRIL
L	BICICLETA/MOTOCICLETA
M	ANIMAL
N	OBJETO FIJO
O	OTROS OBJETOS
S	SIN DATO

ACCIDENTES EQUIVALENTES A DAÑOS MATERIALES
✞ UN MUERTO = 6 ACCIDENTES
✡ UN HERIDO = 2 ACCIDENTES

ACCIDENTES POR KILOMETRO
2013

CARRETERA Y TRAMO: México - Puebla (Cuota) (MEX-150D)

DEL KM: 64+000
AL KM: 105+000



MUERTOS	HERIDOS	DAÑOS MATERIALES (S)	CONDUCTOR	PEATON	VEHICULO	CAMION	GANADO	A. NATURAL
0	3	57,000	1	0	1	0	0	0
1	9	440,000	10	0	0	0	0	0
0	2	145,000	3	0	0	0	0	0
0	2	110,000	3	0	0	0	0	0
0	4	210,000	5	0	0	0	0	0
2	1	67,000	2	1	0	0	0	0
0	1	130,000	2	0	0	0	0	0
0	2	16,000	2	0	0	0	0	0
1	4	85,000	2	0	0	0	0	0
0	0	110,000	1	0	0	0	0	0
0	0	15,000	1	0	0	0	0	0
0	1	165,000	3	0	0	0	0	0
1	8	248,000	5	0	0	0	0	0
0	0	40,000	1	0	0	0	0	0
0	1	11,000	1	0	0	0	0	0
0	0	15,000	1	0	0	0	0	0
1	2	35,000	2	0	0	0	0	0
0	4	55,000	1	0	0	1	0	0
0	0	10,000	0	0	1	0	0	0
0	1	130,000	3	0	0	0	0	0
0	0	50,000	1	0	0	0	0	0
0	0	150,000	1	0	0	0	0	0
0	0	44,000	2	0	0	0	0	0
0	2	91,000	2	1	0	0	0	0
0	0	6,000	1	0	0	0	0	0
0	0	15,000	1	0	0	0	0	0
0	1	25,500	2	0	0	0	0	0
0	2	43,000	1	0	0	0	0	0
0	9	215,000	2	0	0	0	0	0

NUMERO Y CLASIFICACION DE ACCIDENTES

CLAVE	CLASIFICACION DEL ACCIDENTE	CLAVE	CLASIFICACION DEL ACCIDENTE
A	SALIDA DEL CAMINO	COLISION SOBRE EL CAMINO	
		G	OTRO VEHICULO MOTOR EN TRANSITO
SIN COLISION SOBRE EL CAMINO		**H**	OTRO VEHICULO MOTOR POR ALCANCE
B	VOLCADURA	**J**	VEHICULO MOTOR ESTACIONADO
C	CAIDA DE PASAJERO	**K**	FERROCARRIL
D	INCENDIO	**L**	BICICLETA/MOTOCICLETA
E	OTROS	**M**	ANIMAL
P	CAIDA DE CARGA	**N**	OBJETO FIJO
Q	DESPRENDIMIENTO DE REMOLQUE	**O**	OTROS OBJETOS
COLISION SOBRE EL CAMINO		**S**	SIN DATO
F	PEATON (ATROPELLAMIENTO)		
R	VELOCIDAD EXCESIVA	ACCIDENTES EQUIVALENTES A DAÑOS MATERIALES	
		✟	UN MUERTO = 6 ACCIDENTES
		✡	UN HERIDO = 2 ACCIDENTES

CARRETERA Y TRAMO: México - Puebla (Cuota) (MEX-150D)

DEL KM: 105+000
AL KM: 127+860



MUERTOS	HERIDOS	DAÑOS MATERIALES (S)	CONDUCTOR	PEATON	VEHICULO	CAMION	GANADO	A. NATURAL
0	1	15,000	1	0	0	0	0	0
0	0	280,000	1	0	0	0	0	0
0	0	50,000	1	0	0	0	0	0
2	3	50,000	2	0	0	0	0	0
2	0	160,000	1	0	0	0	0	0
0	0	145,100	3	0	0	0	0	0
1	0	107,000	2	0	0	0	0	0
0	0	95,000	3	0	0	0	0	0
0	1	163,000	3	0	0	0	0	0
0	0	15,000	1	0	0	0	0	0
0	1	102,300	2	0	0	0	0	0
0	4	398,000	4	0	0	0	0	0
0	1	216,000	5	0	0	0	0	0
0	11	480,750	12	0	0	0	0	0
0	4	378,000	6	0	1	0	0	0
1	1	45,000	2	0	0	0	0	0
0	0	194,000	8	0	0	0	0	0
0	2	65,000	2	0	0	0	0	0
0	4	417,000	6	0	0	0	0	0
2	1	191,700	5	0	0	0	0	0
1	1	98,000	5	0	0	0	0	0
0	1	57,000	4	0	0	0	0	0

NUMERO Y CLASIFICACION DE ACCIDENTES

CLAVE	CLASIFICACION DEL ACCIDENTE	CLAVE	CLASIFICACION DEL ACCIDENTE
A	SALIDA DEL CAMINO	COLISION SOBRE EL CAMINO	
		G	OTRO VEHICULO MOTOR EN TRANSITO
SIN COLISION SOBRE EL CAMINO		**H**	OTRO VEHICULO MOTOR POR ALCANCE
B	VOLCADURA	**J**	VEHICULO MOTOR ESTACIONADO
C	CAIDA DE PASAJERO	**K**	FERROCARRIL
D	INCENDIO	**L**	BICICLETA/MOTOCICLETA
E	OTROS	**M**	ANIMAL
P	CAIDA DE CARGA	**N**	OBJETO FIJO
Q	DESPRENDIMIENTO DE REMOLQUE	**O**	OTROS OBJETOS
COLISION SOBRE EL CAMINO		**S**	SIN DATO
F	PEATON (ATROPELLAMIENTO)		
R	VELOCIDAD EXCESIVA	ACCIDENTES EQUIVALENTES A DAÑOS MATERIALES	
		✟	UN MUERTO = 6 ACCIDENTES
		✡	UN HERIDO = 2 ACCIDENTES

ACCIDENTES POR KILOMETRO
2013

CARRETERA Y TRAMO: Pachuca - Túxpam Lim. Edos. Hgo./Pue. -Lim. Edos. Pue./Ver. (MEX-130)

DEL KM: 83+000
AL KM: 125+000

MUERTOS	HERIDOS	DAÑOS	MATERIALES (S)	CONDUCTOR	PEATON	VEHICULO	CAMION	GANADO	A. NATURAL
0	1	23,000		1	0	0	0	0	0
0	0	30,000		1	0	0	0	0	0
0	3	1,150,000		1	3	0	1	0	0
0	5	230,000		3	0	0	0	0	0
0	10	193,000		4	0	1	0	0	0
0	1	2,000		1	0	0	0	0	0
0	0	30,000		1	0	0	0	0	0
0	5	45,000		2	0	0	0	0	0
1	3	520,000		4	0	0	0	0	0
1	0	318,000		2	0	0	0	0	0
0	0	1,300,000		2	0	0	0	0	0
0	3	45,000		1	0	0	0	0	0
0	0	42,000		2	0	0	0	0	0
0	0	20,000		1	0	0	0	0	0
0	0	25,000		1	0	0	0	0	0
0	0	28,000		1	0	0	0	0	0
1	0	5,000		1	0	0	0	0	0
0	2	40,000		1	0	0	0	0	0
0	1	35,000		1	0	0	0	0	0
0	4	70,000		2	0	0	0	0	0
1	4	160,000		4	0	0	0	0	0
0	1	60,000		2	0	0	0	0	0

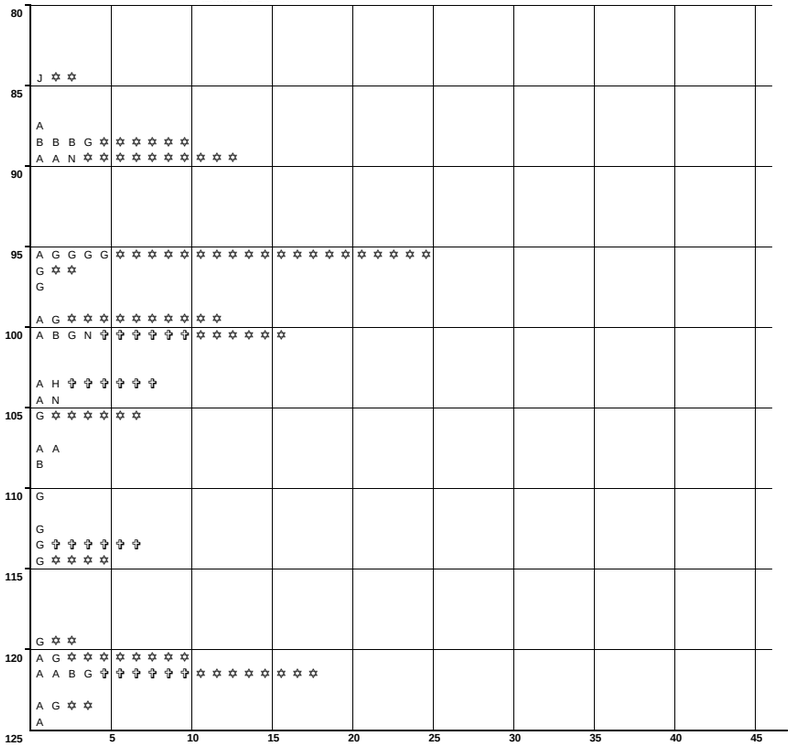

NUMERO Y CLASIFICACION DE ACCIDENTES

CLAVE	CLASIFICACION DEL ACCIDENTE	CLAVE	CLASIFICACION DEL ACCIDENTE
A	SALIDA DEL CAMINO	COLISION SOBRE EL CAMINO	
		G	OTRO VEHICULO MOTOR EN TRANSITO
SIN COLISION SOBRE EL CAMINO		**H**	OTRO VEHICULO MOTOR POR ALCANCE
B	VOLCADURA	**J**	VEHICULO MOTOR ESTACIONADO
C	CAIDA DE PASAJERO	**K**	FERROCARRIL
D	INCENDIO	**L**	BICICLETA/MOTOCICLETA
E	OTROS	**M**	ANIMAL
P	CAIDA DE CARGA	**N**	OBJETO FIJO
Q	DESPRENDIMIENTO DE REMOLQUE	**O**	OTROS OBJETOS
COLISION SOBRE EL CAMINO		**S**	SIN DATO
F	PEATON (ATROPELLAMIENTO)		
R	VELOCIDAD EXCESIVA	ACCIDENTES EQUIVALENTES A DAÑOS MATERIALES	
		✟	UN MUERTO = 6 ACCIDENTES
		✡	UN HERIDO = 2 ACCIDENTES

CARRETERA Y TRAMO: Pachuca - Túxpam Lim. Edos. Hgo./Pue. -Lim. Edos. Pue./Ver. (MEX-130)

DEL KM: 125+000
AL KM: 170+000

MUERTOS	HERIDOS	DAÑOS	MATERIALES (S)	CONDUCTOR	PEATON	VEHICULO	CAMION	GANADO	A. NATURAL
0	7	300,000		3	0	0	0	0	0
0	1	140,000		3	0	0	0	0	0
0	0	35,000		1	0	0	1	0	0
0	1	60,000		2	0	0	0	0	0
0	1	500,000		1	0	0	0	0	0
0	1	400,000		1	0	0	0	0	0
0	0	170,000		1	0	1	0	0	0
0	1	250,000		1	0	0	0	0	0
1	2	927,000		4	0	0	0	0	0
0	3	45,000		1	0	0	0	0	0
0	0	30,000		1	0	1	0	0	0
0	1	105,000		2	0	0	0	0	0
0	1	70,000		1	0	0	0	0	0
0	2	103,000		2	0	0	0	0	0
0	1	145,000		1	0	0	0	0	0
0	0	80,000		0	0	0	1	0	0
0	1	15,000		1	0	0	0	0	0
0	4	15,000		1	0	0	0	0	0
0	1	25,000		1	0	0	0	0	0
0	1	43,000		1	1	0	0	0	0
0	0	30,000		1	0	0	0	0	0
0	3	215,000		3	0	1	0	0	0
0	0	170,000		2	0	0	0	0	0
0	0	20,000		1	0	0	0	0	0
0	0	10,000		1	0	0	0	0	0
0	0	50,000		1	0	0	0	0	0
0	0	260,000		2	0	0	0	0	0
0	0	350,000		3	0	0	0	0	0

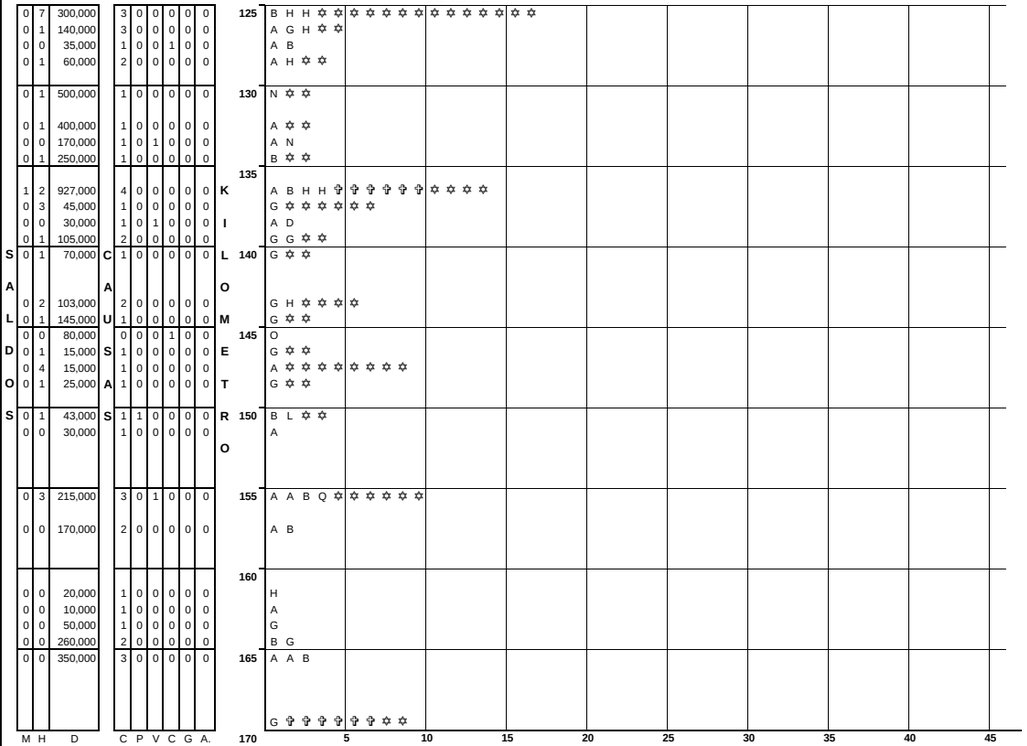

NUMERO Y CLASIFICACION DE ACCIDENTES

CLAVE	CLASIFICACION DEL ACCIDENTE	CLAVE	CLASIFICACION DEL ACCIDENTE
A	SALIDA DEL CAMINO	COLISION SOBRE EL CAMINO	
		G	OTRO VEHICULO MOTOR EN TRANSITO
SIN COLISION SOBRE EL CAMINO		**H**	OTRO VEHICULO MOTOR POR ALCANCE
B	VOLCADURA	**J**	VEHICULO MOTOR ESTACIONADO
C	CAIDA DE PASAJERO	**K**	FERROCARRIL
D	INCENDIO	**L**	BICICLETA/MOTOCICLETA
E	OTROS	**M**	ANIMAL
P	CAIDA DE CARGA	**N**	OBJETO FIJO
Q	DESPRENDIMIENTO DE REMOLQUE	**O**	OTROS OBJETOS
COLISION SOBRE EL CAMINO		**S**	SIN DATO
F	PEATON (ATROPELLAMIENTO)		
R	VELOCIDAD EXCESIVA	ACCIDENTES EQUIVALENTES A DAÑOS MATERIALES	
		✟	UN MUERTO = 6 ACCIDENTES
		✡	UN HERIDO = 2 ACCIDENTES

ACCIDENTES POR KILOMETRO
2013

CARRETERA Y TRAMO: Pachuca - Túxpam Lim. Edos. Hgo./Pue. -Lim. Edos. Pue./Ver. (MEX-130)

DEL KM: 170+000
AL KM: 186+600

MUERTOS	HERIDOS	DAÑOS MATERIALES (S)
0	0	60,000
1	0	40,000
0	0	140,000
0	1	15,000
0	2	80,000
1	2	135,000
0	3	90,000
0	0	190,000
1	4	80,000
0	0	85,000
0	2	100,000
1	0	0

SALDOS

CONDUCTOR	PEATON	VEHICULO	CAMINO	GANADO	A. NATURAL
1	0	0	0	0	0
2	0	0	0	0	0
1	0	0	0	0	0
1	0	0	0	0	0
2	0	0	0	0	0
2	0	0	0	0	0
2	0	0	0	0	1
0	0	1	0	0	0
2	0	0	0	0	0
2	0	0	0	0	0
2	0	0	0	0	0
0	1	0	0	0	0

CAUSAS

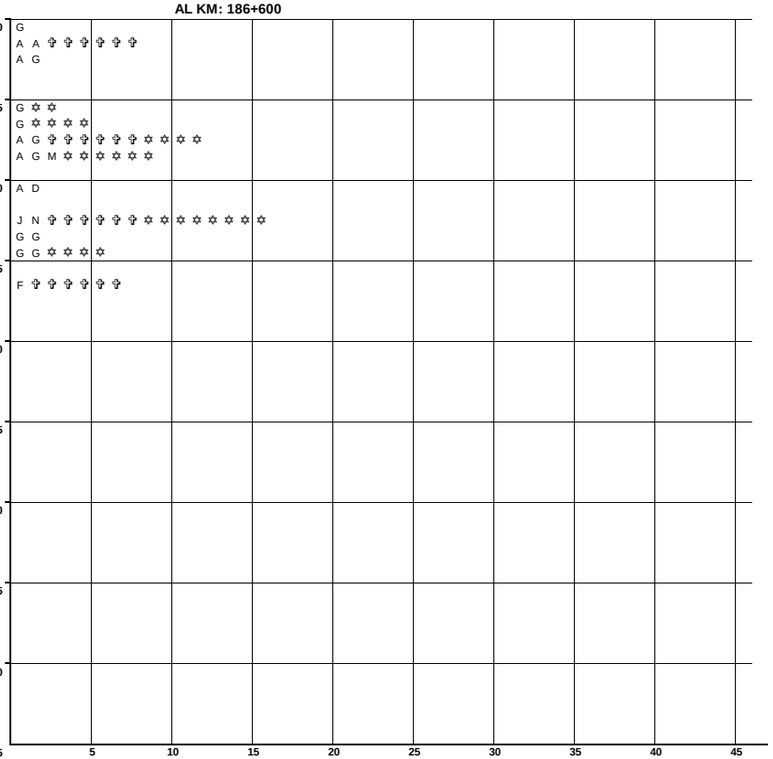

NUMERO Y CLASIFICACION DE ACCIDENTES

CLAVE	CLASIFICACION DEL ACCIDENTE
A	SALIDA DEL CAMINO
	SIN COLISION SOBRE EL CAMINO
B	VOLCADURA
C	CAIDA DE PASAJERO
D	INCENDIO
E	OTROS
P	CAIDA DE CARGA
Q	DESPRENDIMIENTO DE REMOLQUE
	COLISION SOBRE EL CAMINO
F	PEATON (ATROPELLAMIENTO)
R	VELOCIDAD EXCESIVA

CLAVE	CLASIFICACION DEL ACCIDENTE
	COLISION SOBRE EL CAMINO
G	OTRO VEHICULO MOTOR EN TRANSITO
H	OTRO VEHICULO MOTOR POR ALCANCE
J	VEHICULO MOTOR ESTACIONADO
K	FERROCARRIL
L	BICICLETA/MOTOCICLETA
M	ANIMAL
N	OBJETO FIJO
O	OTROS OBJETOS
S	SIN DATO

ACCIDENTES EQUIVALENTES A DAÑOS MATERIALES
✞ UN MUERTO = 6 ACCIDENTES
✡ UN HERIDO = 2 ACCIDENTES

ACCIDENTES POR KILOMETRO
2013

CARRETERA Y TRAMO: Puebla - Acatzingo (Cuota) (MEX-150D)

DEL KM: 128+000
AL KM: 170+000

KILOMETRO	MUERTOS	HERIDOS	DAÑOS MATERIALES (S)	CONDUCTOR	PEATON	VEHICULO	CAMINO	GANADO	A. NATURAL	NUMERO Y CLASIFICACION DE ACCIDENTES
125										
129	0	2	15,000	2	0	0	0	0	0	N N ✡ ✡ ✡ ✡
130	0	1	173,500	5	1	1	0	0	0	A A F H H N N ✡ ✡
131	0	0	88,000	3	0	0	0	0	0	G G H
132	0	3	89,500	4	0	0	0	0	0	F H N N ✡ ✡ ✡ ✡ ✡ ✡
133	0	0	70,000	2	0	0	0	0	0	H H
134	0	9	190,000	5	0	0	0	0	0	B G H N N ✡ ✡ ✡ ✡ ✡ ✡ ✡ ✡ ✡ ✡ ✡ ✡ ✡ ✡ ✡ ✡ ✡ ✡
135										
136	2	5	231,000	5	0	0	0	0	0	B G G N N ✞ ✞ ✞ ✞ ✞ ✞ ✞ ✞ ✞ ✞ ✞ ✞ ✡ ✡ ✡ ✡ ✡ ✡ ✡ ✡ ✡ ✡
138	0	0	100,000	1	0	0	0	0	0	N
139	0	0	140,000	3	0	0	0	0	0	G N N
140	0	3	150,000	3	0	0	0	0	0	H H H ✡ ✡ ✡ ✡ ✡ ✡
141	0	0	85,000	2	0	0	0	0	0	H H
142	1	2	77,000	4	0	0	0	0	0	H H H N ✞ ✞ ✞ ✞ ✞ ✞ ✡ ✡ ✡ ✡
143	0	0	30,000	1	0	0	0	0	0	B
144	0	1	32,000	1	0	0	0	0	0	H ✡ ✡
145	0	3	245,000	3	0	0	0	0	0	A B H ✡ ✡ ✡ ✡ ✡ ✡
147	0	1	55,000	1	0	0	0	0	0	G ✡ ✡
149	0	4	48,200	1	0	1	0	0	0	E G ✡ ✡ ✡ ✡ ✡ ✡ ✡ ✡
150										
153	0	0	70,000	1	0	0	0	0	0	G
155	0	0	80,000	1	0	0	0	0	0	H
156	0	0	31,000	1	0	1	0	0	0	A E
157	1	0	30,000	1	0	0	0	0	0	A ✞ ✞ ✞ ✞ ✞ ✞
159	0	0	120,000	1	0	0	0	0	0	G
160	2	0	265,000	2	0	0	0	0	0	H H ✞ ✞ ✞ ✞ ✞ ✞ ✞ ✞ ✞ ✞ ✞ ✞
161	0	0	300,000	1	0	0	0	0	0	A
163	0	4	130,000	2	0	0	0	0	0	A H ✡ ✡ ✡ ✡ ✡ ✡ ✡ ✡
164	0	2	160,000	2	0	0	0	0	0	H N ✡ ✡ ✡ ✡
165	1	21	145,000	3	0	0	0	0	0	B H J ✞ ✞ ✞ ✞ ✞ ✞ ✡ 7 ✡
166	0	3	30,000	1	0	0	0	0	0	H ✡ ✡ ✡ ✡ ✡ ✡
170										

SALDOS — CAUSAS — KILOMETRO

Escala: 5 10 15 20 25 30 35 40 45

N U M E R O Y C L A S I F I C A C I O N D E A C C I D E N T E S

CLAVE	CLASIFICACION DEL ACCIDENTE	CLAVE	CLASIFICACION DEL ACCIDENTE
A	SALIDA DEL CAMINO		COLISION SOBRE EL CAMINO
		G	OTRO VEHICULO MOTOR EN TRANSITO
	SIN COLISION SOBRE EL CAMINO	H	OTRO VEHICULO MOTOR POR ALCANCE
B	VOLCADURA	J	VEHICULO MOTOR ESTACIONADO
C	CAIDA DE PASAJERO	K	FERROCARRIL
D	INCENDIO	L	BICICLETA/MOTOCICLETA
E	OTROS	M	ANIMAL
P	CAIDA DE CARGA	N	OBJETO FIJO
Q	DESPRENDIMIENTO DE REMOLQUE	O	OTROS OBJETOS
	COLISION SOBRE EL CAMINO	S	SIN DATO
F	PEATON (ATROPELLAMIENTO)		
R	VELOCIDAD EXCESIVA		ACCIDENTES EQUIVALENTES A DAÑOS MATERIALES
		✞	UN MUERTO = 6 ACCIDENTES
		✡	UN HERIDO = 2 ACCIDENTES

ACCIDENTES POR KILOMETRO
2013

CARRETERA Y TRAMO: Puebla - Belem (km 0.000 - km 6.600), (km 8.400 - km 9.500) (MEX-121)

DEL KM: 0+000
AL KM: 9+500

MUERTOS	HERIDOS	DAÑOS MATERIALES (S)
0	0	53,000
0	2	51,000

CONDUCTOR	PEATON	VEHICULO	CAMINO	GANADO	A. NATURAL
2	0	0	0	0	0
3	0	0	0	0	0

SALDOS — CAUSAS

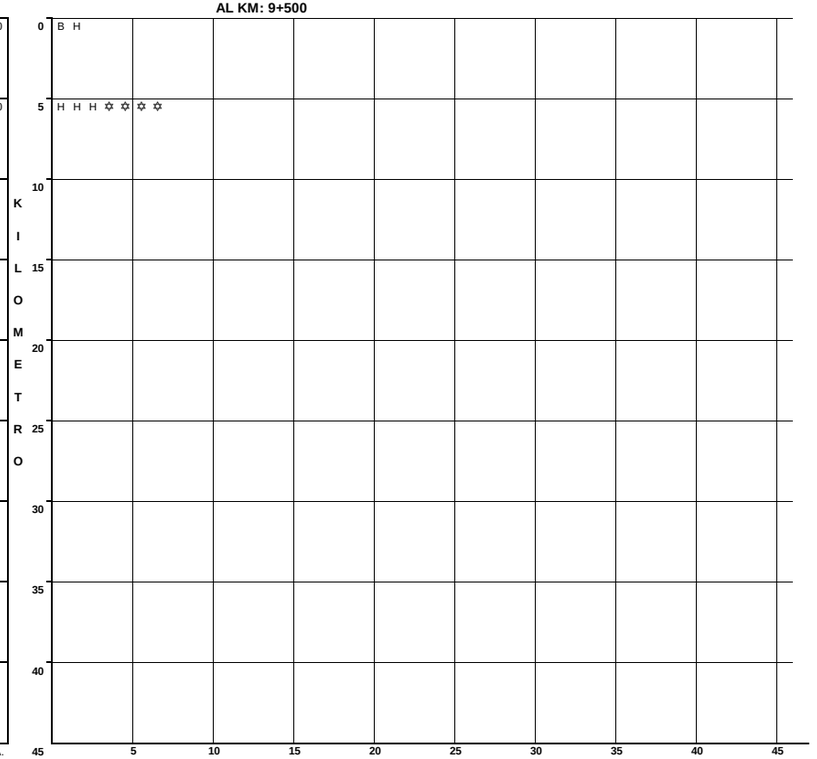

NUMERO Y CLASIFICACION DE ACCIDENTES

CLAVE	CLASIFICACION DEL ACCIDENTE
A	SALIDA DEL CAMINO
SIN COLISION SOBRE EL CAMINO	
B	VOLCADURA
C	CAIDA DE PASAJERO
D	INCENDIO
E	OTROS
P	CAIDA DE CARGA
Q	DESPRENDIMIENTO DE REMOLQUE
COLISION SOBRE EL CAMINO	
F	PEATON (ATROPELLAMIENTO)
R	VELOCIDAD EXCESIVA

CLAVE	CLASIFICACION DEL ACCIDENTE
COLISION SOBRE EL CAMINO	
G	OTRO VEHICULO MOTOR EN TRANSITO
H	OTRO VEHICULO MOTOR POR ALCANCE
J	VEHICULO MOTOR ESTACIONADO
K	FERROCARRIL
L	BICICLETA/MOTOCICLETA
M	ANIMAL
N	OBJETO FIJO
O	OTROS OBJETOS
S	SIN DATO

ACCIDENTES EQUIVALENTES A DAÑOS MATERIALES

✟ UN MUERTO = 6 ACCIDENTES

✡ UN HERIDO = 2 ACCIDENTES

ACCIDENTES POR KILOMETRO
2013

CARRETERA Y TRAMO: Puebla - Huajuapan de León Puebla -Lim. Edos. Pue./Oax. (MEX-190)

DEL KM: 0+000
AL KM: 45+000

MUERTOS	HERIDOS	DAÑOS MATERIALES (S)	CONDUCTOR	PEATAS	VEHICULO	CAMION	GANADO	A. NAL.
1	0	13,000	2	0	0	0	0	0
1	0	35,500	3	0	0	0	0	0
1	2	140,000	2	0	0	0	0	0
0	1	45,000	1	0	0	0	0	0
1	1	50,000	1	0	0	0	0	0
0	0	25,000	1	0	0	0	0	0
0	2	505,000	2	0	0	0	0	0
0	3	95,000	2	0	0	0	0	0
0	6	52,000	3	0	0	0	0	0
0	0	80,000	1	0	0	0	0	0
0	0	40,000	1	0	0	0	0	0
1	6	126,000	1	0	0	0	0	0
0	0	67,000	2	0	0	0	0	0
0	0	15,000	1	0	0	0	0	0
0	0	60,000	1	0	0	0	0	0
1	1	46,000	4	0	0	0	0	0
0	0	45,000	1	0	0	0	0	0
0	0	35,000	2	0	0	0	0	0
0	2	65,000	2	0	0	0	0	0
0	0	100,000	2	0	0	0	0	0
0	0	60,000	2	0	0	0	0	0
1	0	60,000	1	0	0	0	0	0
1	0	4,000	1	0	0	0	0	0
0	1	65,000	2	0	0	0	0	0
0	1	55,000	1	0	0	0	0	0

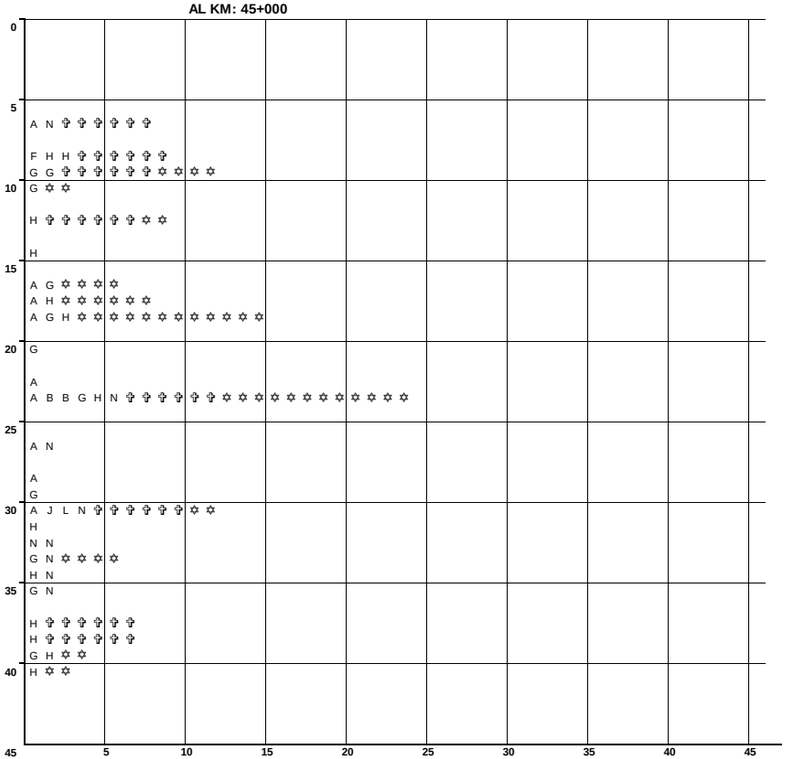

N U M E R O Y C L A S I F I C A C I O N D E A C C I D E N T E S

CLAVE	CLASIFICACION DEL ACCIDENTE	CLAVE	CLASIFICACION DEL ACCIDENTE
A	SALIDA DEL CAMINO	COLISION SOBRE EL CAMINO	
		G	OTRO VEHICULO MOTOR EN TRANSITO
SIN COLISION SOBRE EL CAMINO		**H**	OTRO VEHICULO MOTOR POR ALCANCE
B	VOLCADURA	**J**	VEHICULO MOTOR ESTACIONADO
C	CAIDA DE PASAJERO	**K**	FERROCARRIL
D	INCENDIO	**L**	BICICLETA/MOTOCICLETA
E	OTROS	**M**	ANIMAL
P	CAIDA DE CARGA	**N**	OBJETO FIJO
Q	DESPRENDIMIENTO DE REMOLQUE	**O**	OTROS OBJETOS
COLISION SOBRE EL CAMINO		**S**	SIN DATO
F	PEATON (ATROPELLAMIENTO)		
R	VELOCIDAD EXCESIVA	ACCIDENTES EQUIVALENTES A DAÑOS MATERIALES	
		✟	UN MUERTO = 6 ACCIDENTES
		✡	UN HERIDO = 2 ACCIDENTES

CARRETERA Y TRAMO: Puebla - Huajuapan de León Puebla -Lim. Edos. Pue./Oax. (MEX-190)

DEL KM: 45+000
AL KM: 90+000

MUERTOS	HERIDOS	DAÑOS MATERIALES (S)	CONDUCTOR	PEATAS	VEHICULO	CAMION	GANADO	A. NAL.
0	1	20,000	1	0	0	0	0	0
0	4	137,000	2	0	0	0	0	0
1	0	15,000	1	0	0	0	0	0
0	1	7,000	1	0	0	0	0	0
2	1	80,000	1	0	0	0	0	0
0	3	65,000	2	0	0	0	0	0
1	0	53,000	2	0	0	0	0	0
0	0	105,000	1	0	0	0	0	0
0	1	30,000	1	0	0	0	0	0
2	0	80,000	1	0	0	0	0	0
0	4	24,000	3	0	0	0	0	0
0	0	5,000	1	0	0	0	0	0
0	3	74,000	3	0	0	0	0	0
0	2	20,000	1	0	0	0	0	0
0	2	12,000	1	0	0	0	0	0
0	4	80,000	1	0	0	0	0	0
0	0	33,000	1	0	0	0	0	0



N U M E R O Y C L A S I F I C A C I O N D E A C C I D E N T E S

CLAVE	CLASIFICACION DEL ACCIDENTE	CLAVE	CLASIFICACION DEL ACCIDENTE
A	SALIDA DEL CAMINO	COLISION SOBRE EL CAMINO	
		G	OTRO VEHICULO MOTOR EN TRANSITO
SIN COLISION SOBRE EL CAMINO		**H**	OTRO VEHICULO MOTOR POR ALCANCE
B	VOLCADURA	**J**	VEHICULO MOTOR ESTACIONADO
C	CAIDA DE PASAJERO	**K**	FERROCARRIL
D	INCENDIO	**L**	BICICLETA/MOTOCICLETA
E	OTROS	**M**	ANIMAL
P	CAIDA DE CARGA	**N**	OBJETO FIJO
Q	DESPRENDIMIENTO DE REMOLQUE	**O**	OTROS OBJETOS
COLISION SOBRE EL CAMINO		**S**	SIN DATO
F	PEATON (ATROPELLAMIENTO)		
R	VELOCIDAD EXCESIVA	ACCIDENTES EQUIVALENTES A DAÑOS MATERIALES	
		✟	UN MUERTO = 6 ACCIDENTES
		✡	UN HERIDO = 2 ACCIDENTES

ACCIDENTES POR KILOMETRO
2013

CARRETERA Y TRAMO: Puebla - Huajuapan de León Puebla -Lim. Edos. Pue./Oax. (MEX-190)

DEL KM: 90+000
AL KM: 135+000



MUERTOS	HERIDOS	DAÑOS MATERIALES (S)	CONDUCTOR	PEATAS	VEHICULO	CAMION	GANADO	A. NAT. A. L.
1	0	20,000	1	0	0	0	0	0
0	1	70,000	1	0	0	0	0	0
0	0	35,000	1	0	0	0	0	0
0	0	23,000	1	0	0	0	0	0
1	3	40,000	1	0	0	0	0	0
1	4	25,000	1	0	0	0	0	0
0	0	40,000	1	0	0	0	0	0
0	1	75,000	1	0	0	0	0	0
0	0	8,000	1	0	0	0	0	0
1	3	40,000	1	0	0	0	0	0
0	0	100,000	1	0	0	0	0	0
1	1	20,000	2	0	0	0	0	0

NUMERO Y CLASIFICACION DE ACCIDENTES

CLAVE	CLASIFICACION DEL ACCIDENTE	CLAVE	CLASIFICACION DEL ACCIDENTE
A	SALIDA DEL CAMINO	COLISION SOBRE EL CAMINO	
		G	OTRO VEHICULO MOTOR EN TRANSITO
SIN COLISION SOBRE EL CAMINO		**H**	OTRO VEHICULO MOTOR POR ALCANCE
B	VOLCADURA	**J**	VEHICULO MOTOR ESTACIONADO
C	CAIDA DE PASAJERO	**K**	FERROCARRIL
D	INCENDIO	**L**	BICICLETA/MOTOCICLETA
E	OTROS	**M**	ANIMAL
P	CAIDA DE CARGA	**N**	OBJETO FIJO
Q	DESPRENDIMIENTO DE REMOLQUE	**O**	OTROS OBJETOS
COLISION SOBRE EL CAMINO		**S**	SIN DATO
F	PEATON (ATROPELLAMIENTO)		
R	VELOCIDAD EXCESIVA	ACCIDENTES EQUIVALENTES A DAÑOS MATERIALES	
		✟	UN MUERTO = 6 ACCIDENTES
		✡	UN HERIDO = 2 ACCIDENTES

CARRETERA Y TRAMO: Puebla - Huajuapan de León Puebla -Lim. Edos. Pue./Oax. (MEX-190)

DEL KM: 135+000
AL KM: 180+000



MUERTOS	HERIDOS	DAÑOS MATERIALES (S)	CONDUCTOR	PEATAS	VEHICULO	CAMION	GANADO	A. NAT. A. L.
0	1	50,000	1	0	0	0	0	0
0	0	60,000	1	0	0	0	0	0
0	0	100,000	1	0	0	0	0	0
0	3	25,000	1	0	0	0	0	0
1	2	40,000	1	0	0	0	0	0
0	2	40,000	1	0	0	0	0	0
2	5	70,000	2	0	0	0	0	0
0	0	15,000	1	0	0	0	0	0

NUMERO Y CLASIFICACION DE ACCIDENTES

CLAVE	CLASIFICACION DEL ACCIDENTE	CLAVE	CLASIFICACION DEL ACCIDENTE
A	SALIDA DEL CAMINO	COLISION SOBRE EL CAMINO	
		G	OTRO VEHICULO MOTOR EN TRANSITO
SIN COLISION SOBRE EL CAMINO		**H**	OTRO VEHICULO MOTOR POR ALCANCE
B	VOLCADURA	**J**	VEHICULO MOTOR ESTACIONADO
C	CAIDA DE PASAJERO	**K**	FERROCARRIL
D	INCENDIO	**L**	BICICLETA/MOTOCICLETA
E	OTROS	**M**	ANIMAL
P	CAIDA DE CARGA	**N**	OBJETO FIJO
Q	DESPRENDIMIENTO DE REMOLQUE	**O**	OTROS OBJETOS
COLISION SOBRE EL CAMINO		**S**	SIN DATO
F	PEATON (ATROPELLAMIENTO)		
R	VELOCIDAD EXCESIVA	ACCIDENTES EQUIVALENTES A DAÑOS MATERIALES	
		✟	UN MUERTO = 6 ACCIDENTES
		✡	UN HERIDO = 2 ACCIDENTES

ACCIDENTES POR KILOMETRO
2013

CARRETERA Y TRAMO: Puebla - Huajuapan de León Puebla -Lim. Edos. Pue./Oax. (MEX-190)

DEL KM: 180+000
AL KM: 225+000

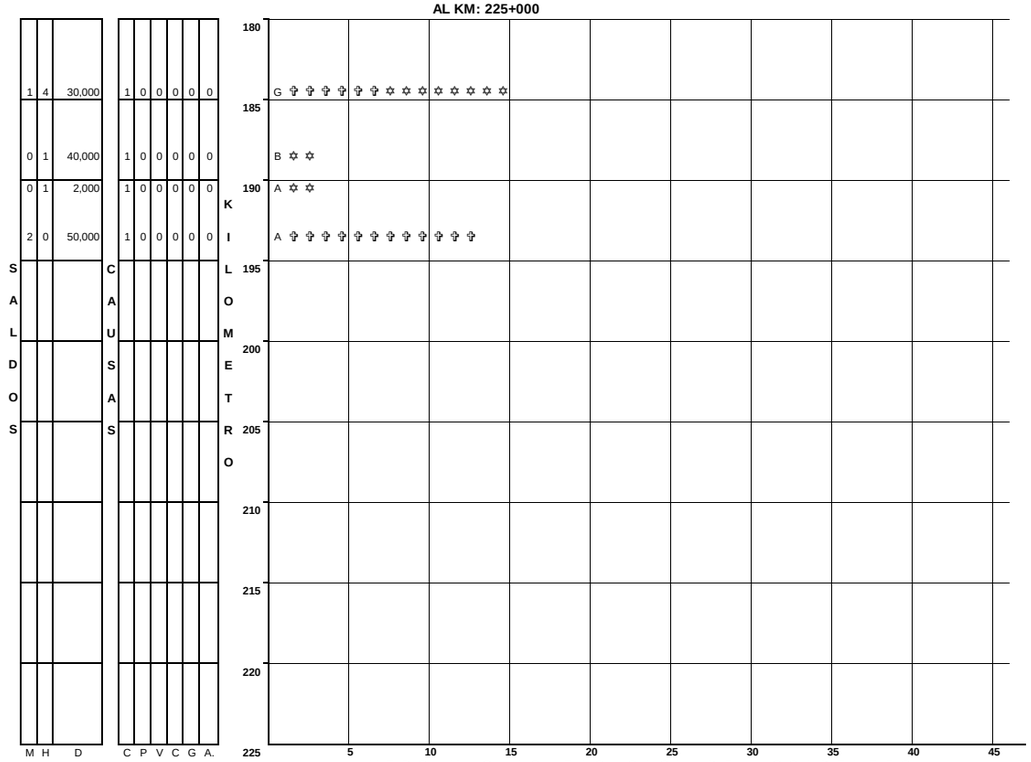

NUMERO Y CLASIFICACION DE ACCIDENTES

CLAVE	CLASIFICACION DEL ACCIDENTE
A	SALIDA DEL CAMINO
SIN COLISION SOBRE EL CAMINO	
B	VOLCADURA
C	CAIDA DE PASAJERO
D	INCENDIO
E	OTROS
P	CAIDA DE CARGA
Q	DESPRENDIMIENTO DE REMOLQUE
COLISION SOBRE EL CAMINO	
F	PEATON (ATROPELLAMIENTO)
R	VELOCIDAD EXCESIVA

CLAVE	CLASIFICACION DEL ACCIDENTE
COLISION SOBRE EL CAMINO	
G	OTRO VEHICULO MOTOR EN TRANSITO
H	OTRO VEHICULO MOTOR POR ALCANCE
J	VEHICULO MOTOR ESTACIONADO
K	FERROCARRIL
L	BICICLETA/MOTOCICLETA
M	ANIMAL
N	OBJETO FIJO
O	OTROS OBJETOS
S	SIN DATO

ACCIDENTES EQUIVALENTES A DAÑOS MATERIALES
✞ UN MUERTO = 6 ACCIDENTES
✡ UN HERIDO = 2 ACCIDENTES

ACCIDENTES POR KILOMETRO
2013

CARRETERA Y TRAMO: Puebla - Tehuacán (MEX-150)

DEL KM: 0+000
AL KM: 45+000



MUERTOS	HERIDOS	DAÑOS MATERIALES (S)
0 0	1 0	5,000 18,000
0	5	1,500
1	4	135,500
1 0	2 1	40,000 86,000 11,000
0 0 1	0 1 1	15,000 65,000 95,000
0 0 0	1 0 2	140,000 19,000 50,000
0 0	6 0	110,000 40,000
0 1	2 4	25,000 30,000

CONDUCTOR	PEATAS	VEHICULO	CAMION	GANADO	A. NATURAL
0 1	1 0	0 0	0 0	0 0	0 0
1	0	0	0	0	0
3	0	0	0	0	0
2 3 1	0 0	0 0	0 0	0 0	0 0
1 1 2	0 0	0 0	0 0	0 0	0 0
2 1 1	0 0	0 0	0 0	0 0	0 0
1 1	0 0	0 0	0 0	0 0	0 0
1 1	0 0	0 0	0 0	0 0	0 0

NUMERO Y CLASIFICACION DE ACCIDENTES

CLAVE	CLASIFICACION DEL ACCIDENTE	CLAVE	CLASIFICACION DEL ACCIDENTE
A	SALIDA DEL CAMINO	COLISION SOBRE EL CAMINO	
		G	OTRO VEHICULO MOTOR EN TRANSITO
SIN COLISION SOBRE EL CAMINO		**H**	OTRO VEHICULO MOTOR POR ALCANCE
B	VOLCADURA	**J**	VEHICULO MOTOR ESTACIONADO
C	CAIDA DE PASAJERO	**K**	FERROCARRIL
D	INCENDIO	**L**	BICICLETA/MOTOCICLETA
E	OTROS	**M**	ANIMAL
P	CAIDA DE CARGA	**N**	OBJETO FIJO
Q	DESPRENDIMIENTO DE REMOLQUE	**O**	OTROS OBJETOS
COLISION SOBRE EL CAMINO		**S**	SIN DATO
F	PEATON (ATROPELLAMIENTO)		
R	VELOCIDAD EXCESIVA	ACCIDENTES EQUIVALENTES A DAÑOS MATERIALES	
		✟	UN MUERTO = 6 ACCIDENTES
		✡	UN HERIDO = 2 ACCIDENTES

CARRETERA Y TRAMO: Puebla - Tehuacán (MEX-150)

DEL KM: 45+000
AL KM: 90+000



MUERTOS	HERIDOS	DAÑOS MATERIALES (S)
0 2		1,000
0 1		50,000
0 3		80,000
0 1 0 2		4,000 23,000
3	2	45,000
0 0		13,000
1 0 0 2		200,000 40,000
4 1 1 3		35,000 101,000
0 0		90,000
1 2		60,000

CONDUCTOR	PEATAS	VEHICULO	CAMION	GANADO	A. NATURAL
1 0	0 0	0 0	0 0	0 0	0 0
1 0 1 1	0 0	0 0	0 0	0 0	0 0
1	0	0	0	0	0
1	0	0	0	0	0
1	0	0	0	0	0
1 0 0	0 0	0 1	0 0	0 0	0 0
1 1	0 0	0 1	0 0	0 0	0 0
1	0	0	0	0	0
1	0	0	0	0	0

NUMERO Y CLASIFICACION DE ACCIDENTES

CLAVE	CLASIFICACION DEL ACCIDENTE	CLAVE	CLASIFICACION DEL ACCIDENTE
A	SALIDA DEL CAMINO	COLISION SOBRE EL CAMINO	
		G	OTRO VEHICULO MOTOR EN TRANSITO
SIN COLISION SOBRE EL CAMINO		**H**	OTRO VEHICULO MOTOR POR ALCANCE
B	VOLCADURA	**J**	VEHICULO MOTOR ESTACIONADO
C	CAIDA DE PASAJERO	**K**	FERROCARRIL
D	INCENDIO	**L**	BICICLETA/MOTOCICLETA
E	OTROS	**M**	ANIMAL
P	CAIDA DE CARGA	**N**	OBJETO FIJO
Q	DESPRENDIMIENTO DE REMOLQUE	**O**	OTROS OBJETOS
COLISION SOBRE EL CAMINO		**S**	SIN DATO
F	PEATON (ATROPELLAMIENTO)		
R	VELOCIDAD EXCESIVA	ACCIDENTES EQUIVALENTES A DAÑOS MATERIALES	
		✟	UN MUERTO = 6 ACCIDENTES
		✡	UN HERIDO = 2 ACCIDENTES

ACCIDENTES POR KILOMETRO
2013

CARRETERA Y TRAMO: Puebla - Tehuacán (MEX-150)

DEL KM: 90+000
AL KM: 135+000

MUERTOS	HERIDOS	DAÑOS MATERIALES (S)
0	1	30,000
0	4	15,000
0	3	25,000
0	1	25,000
1	1	20,000
0	0	10,000
1	2	65,000
0	2	20,000
0	1	40,000
0	1	7,000

CONDUCTOR	PEATON	VEHICULO	CAMION	GANADO	A. NATURAL
1	0	0	0	0	0
1	0	0	0	0	0
1	0	0	0	0	0
1	0	0	1	0	0
1	0	0	0	0	0
1	0	0	0	0	0
2	0	0	0	0	0
1	0	0	0	0	0
2	0	0	0	0	0
1	0	0	0	0	0

SALDOS CAUSAS

KILOMETRO

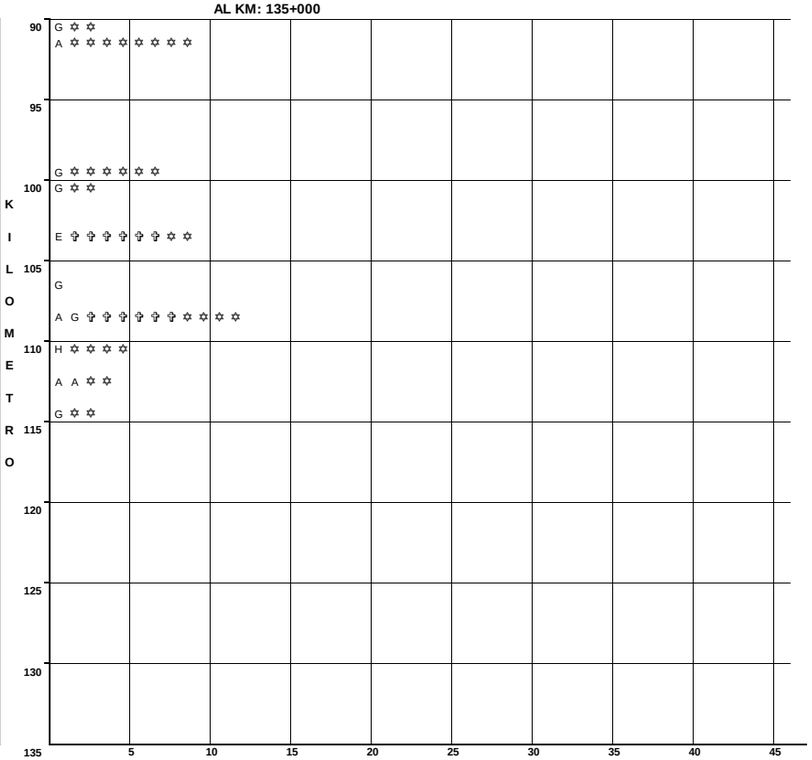

N U M E R O Y C L A S I F I C A C I O N D E A C C I D E N T E S

CLAVE	CLASIFICACION DEL ACCIDENTE
A	SALIDA DEL CAMINO
SIN COLISION SOBRE EL CAMINO	
B	VOLCADURA
C	CAIDA DE PASAJERO
D	INCENDIO
E	OTROS
P	CAIDA DE CARGA
Q	DESPRENDIMIENTO DE REMOLQUE
COLISION SOBRE EL CAMINO	
F	PEATON (ATROPELLAMIENTO)
R	VELOCIDAD EXCESIVA

CLAVE	CLASIFICACION DEL ACCIDENTE
COLISION SOBRE EL CAMINO	
G	OTRO VEHICULO MOTOR EN TRANSITO
H	OTRO VEHICULO MOTOR POR ALCANCE
J	VEHICULO MOTOR ESTACIONADO
K	FERROCARRIL
L	BICICLETA/MOTOCICLETA
M	ANIMAL
N	OBJETO FIJO
O	OTROS OBJETOS
S	SIN DATO

ACCIDENTES EQUIVALENTES A DAÑOS MATERIALES
- UN MUERTO = 6 ACCIDENTES
- UN HERIDO = 2 ACCIDENTES

ACCIDENTES POR KILOMETRO
2013

CARRETERA Y TRAMO: Ramal a Tulcingo del Valle (PUE-MEX-095)

DEL KM: 0+000
AL KM: 45+000

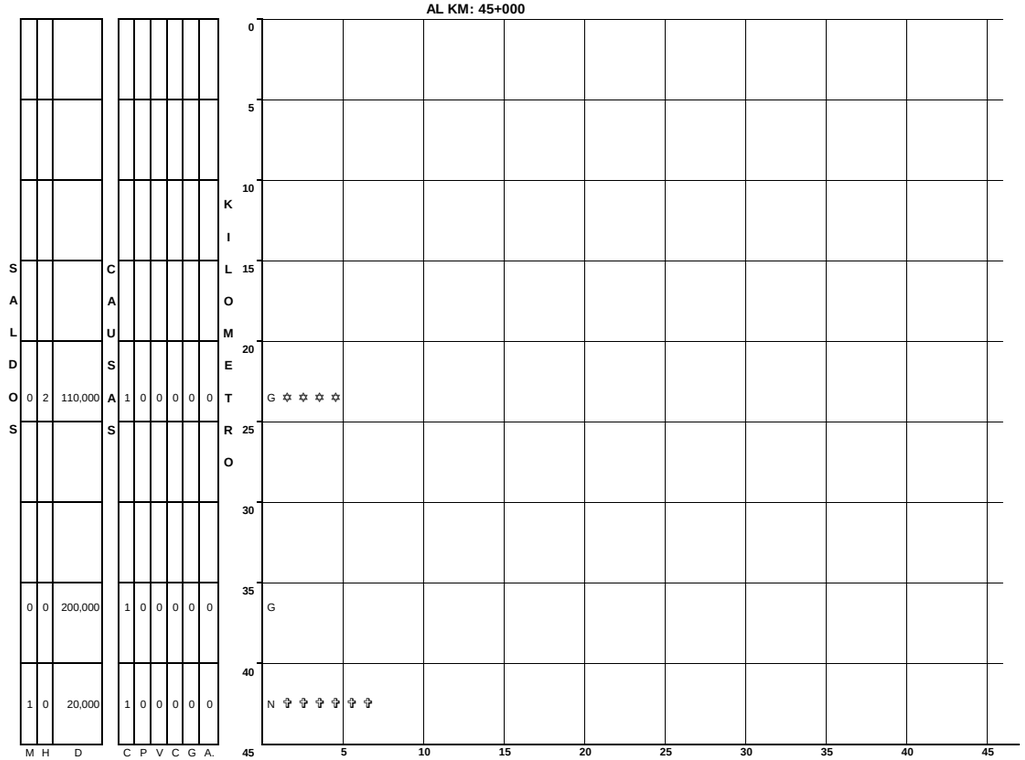

N U M E R O Y C L A S I F I C A C I O N D E A C C I D E N T E S

CLAVE	CLASIFICACION DEL ACCIDENTE	CLAVE	CLASIFICACION DEL ACCIDENTE
A	SALIDA DEL CAMINO	COLISION SOBRE EL CAMINO	
		G	OTRO VEHICULO MOTOR EN TRANSITO
SIN COLISION SOBRE EL CAMINO		**H**	OTRO VEHICULO MOTOR POR ALCANCE
B	VOLCADURA	**J**	VEHICULO MOTOR ESTACIONADO
C	CAIDA DE PASAJERO	**K**	FERROCARRIL
D	INCENDIO	**L**	BICICLETA/MOTOCICLETA
E	OTROS	**M**	ANIMAL
P	CAIDA DE CARGA	**N**	OBJETO FIJO
Q	DESPRENDIMIENTO DE REMOLQUE	**O**	OTROS OBJETOS
COLISION SOBRE EL CAMINO		**S**	SIN DATO
F	PEATON (ATROPELLAMIENTO)		
R	VELOCIDAD EXCESIVA	ACCIDENTES EQUIVALENTES A DAÑOS MATERIALES	
		✡	UN MUERTO = 6 ACCIDENTES
		✡	UN HERIDO = 2 ACCIDENTES

ACCIDENTES POR KILOMETRO
2013

CARRETERA Y TRAMO: San Hipólito - Xalapa T. C. (Puebla - Tehuacán) - Lim. Edos. Pue./Ver. (MEX-140)

DEL KM: 0+000
AL KM: 45+000



MUERTOS	HERIDOS	DAÑOS MATERIALES (S)	CONDUCTOR	PEATONAS	VEHICULO	CAMION	GANADO	A. NATURAL
0	0	50,000	1	0	0	0	0	0
1	9	260,000	4	0	0	0	0	0
2	0	325,000	1	0	0	0	0	0
3	2	110,000	2	0	0	0	0	0
0	2	72,000	3	0	0	0	0	0
1	6	171,000	4	0	0	0	0	0
0	0	28,000	4	1	0	0	0	0
0	0	53,000	1	0	0	0	0	0
0	2	30,000	1	0	0	0	0	0
0	0	10,000	0	0	0	1	0	0
0	2	165,000	2	0	0	0	0	0
0	1	25,000	1	0	0	0	0	0
2	3	210,000	3	0	0	0	0	0
2	1	95,000	2	0	0	0	0	0
0	0	40,000	1	0	0	0	0	0
1	0	20,000	1	0	0	0	0	0
0	0	20,000	1	0	0	0	0	0
0	0	10,000	1	0	0	0	0	0
0	1	7,000	1	0	0	0	0	0
0	3	64,000	3	0	0	0	0	0
2	1	110,000	3	0	0	0	0	0
1	1	60,000	2	0	0	0	0	0

NUMERO Y CLASIFICACION DE ACCIDENTES

CLAVE	CLASIFICACION DEL ACCIDENTE	CLAVE	CLASIFICACION DEL ACCIDENTE
A	SALIDA DEL CAMINO	COLISION SOBRE EL CAMINO	
		G	OTRO VEHICULO MOTOR EN TRANSITO
SIN COLISION SOBRE EL CAMINO		**H**	OTRO VEHICULO MOTOR POR ALCANCE
B	VOLCADURA	**J**	VEHICULO MOTOR ESTACIONADO
C	CAIDA DE PASAJERO	**K**	FERROCARRIL
D	INCENDIO	**L**	BICICLETA/MOTOCICLETA
E	OTROS	**M**	ANIMAL
P	CAIDA DE CARGA	**N**	OBJETO FIJO
Q	DESPRENDIMIENTO DE REMOLQUE	**O**	OTROS OBJETOS
COLISION SOBRE EL CAMINO		**S**	SIN DATO
F	PEATON (ATROPELLAMIENTO)		
R	VELOCIDAD EXCESIVA	ACCIDENTES EQUIVALENTES A DAÑOS MATERIALES	
		♱	UN MUERTO = 6 ACCIDENTES
		✡	UN HERIDO = 2 ACCIDENTES

CARRETERA Y TRAMO: San Hipólito - Xalapa T. C. (Puebla - Tehuacán) - Lim. Edos. Pue./Ver. (MEX-140)

DEL KM: 45+000
AL KM: 90+000

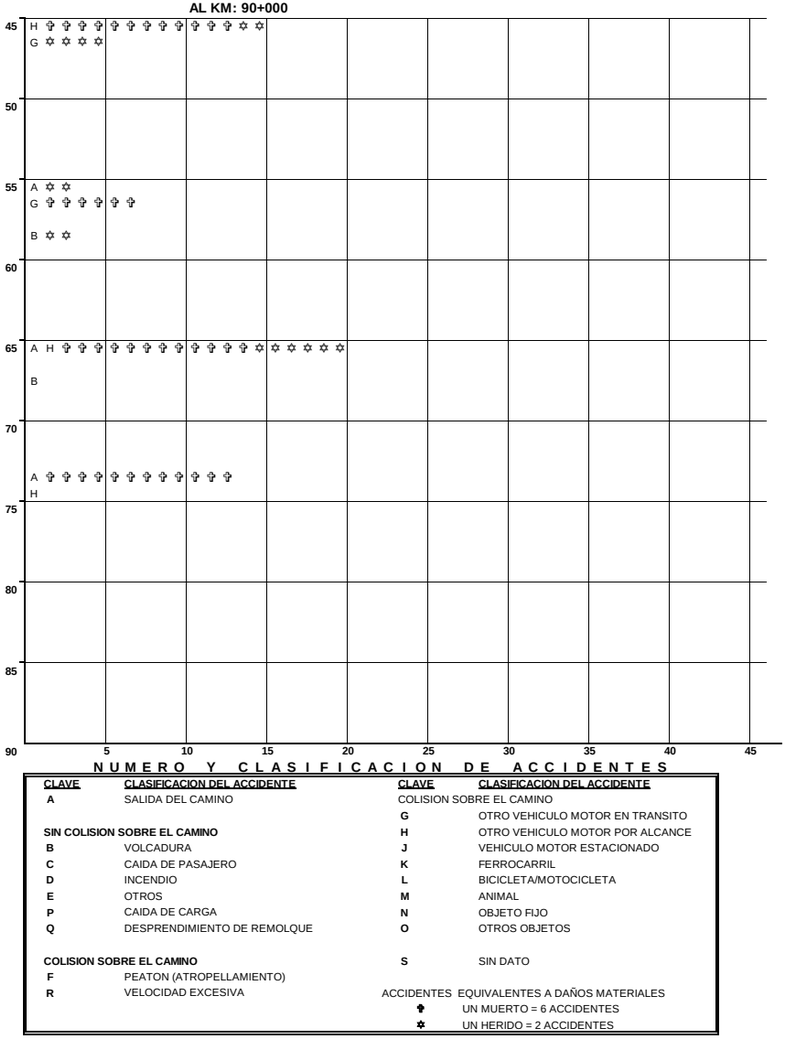

MUERTOS	HERIDOS	DAÑOS MATERIALES (S)	CONDUCTOR	PEATONAS	VEHICULO	CAMION	GANADO	A. NATURAL
2	1	100,000	1	0	0	0	0	0
0	2	20,000	1	0	0	0	0	0
0	1	20,000	1	0	0	0	0	0
1	0	1,000	1	0	0	0	0	0
0	1	50,000	1	0	0	0	0	0
2	3	46,000	2	0	0	0	0	0
0	0	50,000	1	0	0	0	0	0
2	0	70,000	1	0	0	0	0	0
0	0	50,000	1	0	0	0	0	0

NUMERO Y CLASIFICACION DE ACCIDENTES

CLAVE	CLASIFICACION DEL ACCIDENTE	CLAVE	CLASIFICACION DEL ACCIDENTE
A	SALIDA DEL CAMINO	COLISION SOBRE EL CAMINO	
		G	OTRO VEHICULO MOTOR EN TRANSITO
SIN COLISION SOBRE EL CAMINO		**H**	OTRO VEHICULO MOTOR POR ALCANCE
B	VOLCADURA	**J**	VEHICULO MOTOR ESTACIONADO
C	CAIDA DE PASAJERO	**K**	FERROCARRIL
D	INCENDIO	**L**	BICICLETA/MOTOCICLETA
E	OTROS	**M**	ANIMAL
P	CAIDA DE CARGA	**N**	OBJETO FIJO
Q	DESPRENDIMIENTO DE REMOLQUE	**O**	OTROS OBJETOS
COLISION SOBRE EL CAMINO		**S**	SIN DATO
F	PEATON (ATROPELLAMIENTO)		
R	VELOCIDAD EXCESIVA	ACCIDENTES EQUIVALENTES A DAÑOS MATERIALES	
		♱	UN MUERTO = 6 ACCIDENTES
		✡	UN HERIDO = 2 ACCIDENTES

ACCIDENTES POR KILOMETRO
2013

CARRETERA Y TRAMO: San Martín Texmelucan - Tlaxcala San Martín Texmelucan - Lim. Edos. Pue./Tlax. (MEX-117)

DEL KM: 0+000
AL KM: 2+840

MUERTOS	HERIDOS	DAÑOS MATERIALES (S)
0	2	397,000

CONDUCTOR	PEATON	VEHICULO	CAMION	GANADO	A. NAT.
3	0	0	0	0	0

SALDOS CAUSAS

KILOMETRO

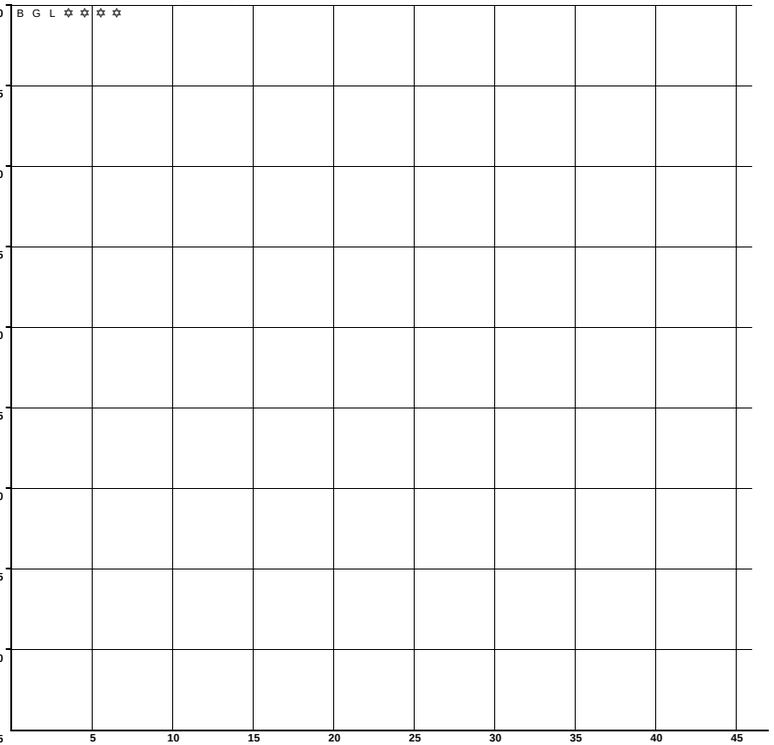

N U M E R O Y C L A S I F I C A C I O N D E A C C I D E N T E S

CLAVE	CLASIFICACION DEL ACCIDENTE	CLAVE	CLASIFICACION DEL ACCIDENTE
A	SALIDA DEL CAMINO	COLISION SOBRE EL CAMINO	
		G	OTRO VEHICULO MOTOR EN TRANSITO
SIN COLISION SOBRE EL CAMINO		**H**	OTRO VEHICULO MOTOR POR ALCANCE
B	VOLCADURA	**J**	VEHICULO MOTOR ESTACIONADO
C	CAIDA DE PASAJERO	**K**	FERROCARRIL
D	INCENDIO	**L**	BICICLETA/MOTOCICLETA
E	OTROS	**M**	ANIMAL
P	CAIDA DE CARGA	**N**	OBJETO FIJO
Q	DESPRENDIMIENTO DE REMOLQUE	**O**	OTROS OBJETOS
COLISION SOBRE EL CAMINO		**S**	SIN DATO
F	PEATON (ATROPELLAMIENTO)		
R	VELOCIDAD EXCESIVA	ACCIDENTES EQUIVALENTES A DAÑOS MATERIALES	
		✟	UN MUERTO = 6 ACCIDENTES
		✡	UN HERIDO = 2 ACCIDENTES

ACCIDENTES POR KILOMETRO
2013

CARRETERA Y TRAMO: San Martin Texmelucan - Tlaxcala - El Molinito (Cuota) T. C. (México - Puebla (Cuota)) - Lim. Edos. Pue./Tlax. (MEX-117D)

DEL KM: 0+000
AL KM: 4+050

MUERTOS	HERIDOS	DAÑOS MATERIALES (S)
000	041	8,000
		40,000
		53,000
		25,000

CONDUCTOR	PEATON	VEHICULO	CARGA	GANADO	A. NAT.
121	000	000	000	000	000

SALDOS

CAUSAS

KILOMETRO

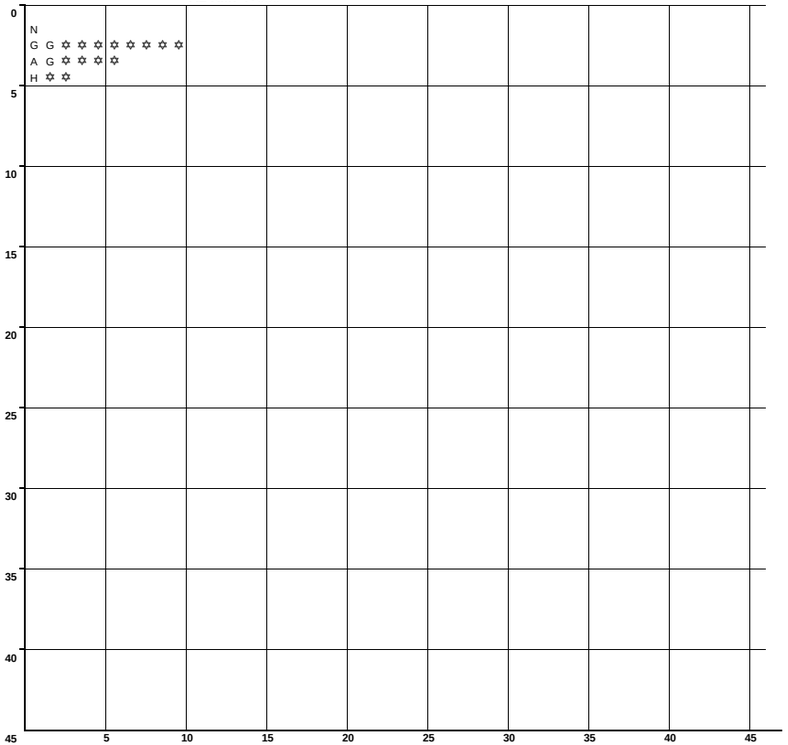

NUMERO Y CLASIFICACION DE ACCIDENTES

CLAVE	CLASIFICACION DEL ACCIDENTE
A	SALIDA DEL CAMINO
	SIN COLISION SOBRE EL CAMINO
B	VOLCADURA
C	CAIDA DE PASAJERO
D	INCENDIO
E	OTROS
P	CAIDA DE CARGA
Q	DESPRENDIMIENTO DE REMOLQUE
	COLISION SOBRE EL CAMINO
F	PEATON (ATROPELLAMIENTO)
R	VELOCIDAD EXCESIVA

CLAVE	CLASIFICACION DEL ACCIDENTE
	COLISION SOBRE EL CAMINO
G	OTRO VEHICULO MOTOR EN TRANSITO
H	OTRO VEHICULO MOTOR POR ALCANCE
J	VEHICULO MOTOR ESTACIONADO
K	FERROCARRIL
L	BICICLETA/MOTOCICLETA
M	ANIMAL
N	OBJETO FIJO
O	OTROS OBJETOS
S	SIN DATO

ACCIDENTES EQUIVALENTES A DAÑOS MATERIALES
✡ UN MUERTO = 6 ACCIDENTES
✡ UN HERIDO = 2 ACCIDENTES

ACCIDENTES POR KILOMETRO
2013

CARRETERA Y TRAMO: San Salvador El Seco - Azumbilla (MEX-144)

DEL KM: 0+000
AL KM: 45+000



NUMERO Y CLASIFICACION DE ACCIDENTES

CLAVE	CLASIFICACION DEL ACCIDENTE	CLAVE	CLASIFICACION DEL ACCIDENTE
A	SALIDA DEL CAMINO	COLISION SOBRE EL CAMINO	
		G	OTRO VEHICULO MOTOR EN TRANSITO
SIN COLISION SOBRE EL CAMINO		**H**	OTRO VEHICULO MOTOR POR ALCANCE
B	VOLCADURA	**J**	VEHICULO MOTOR ESTACIONADO
C	CAIDA DE PASAJERO	**K**	FERROCARRIL
D	INCENDIO	**L**	BICICLETA/MOTOCICLETA
E	OTROS	**M**	ANIMAL
P	CAIDA DE CARGA	**N**	OBJETO FIJO
Q	DESPRENDIMIENTO DE REMOLQUE	**O**	OTROS OBJETOS
COLISION SOBRE EL CAMINO		**S**	SIN DATO
F	PEATON (ATROPELLAMIENTO)		
R	VELOCIDAD EXCESIVA	ACCIDENTES EQUIVALENTES A DAÑOS MATERIALES	
		✞	UN MUERTO = 6 ACCIDENTES
		✡	UN HERIDO = 2 ACCIDENTES

CARRETERA Y TRAMO: San Salvador El Seco - Azumbilla (MEX-144)

DEL KM: 45+000
AL KM: 90+000



NUMERO Y CLASIFICACION DE ACCIDENTES

CLAVE	CLASIFICACION DEL ACCIDENTE	CLAVE	CLASIFICACION DEL ACCIDENTE
A	SALIDA DEL CAMINO	COLISION SOBRE EL CAMINO	
		G	OTRO VEHICULO MOTOR EN TRANSITO
SIN COLISION SOBRE EL CAMINO		**H**	OTRO VEHICULO MOTOR POR ALCANCE
B	VOLCADURA	**J**	VEHICULO MOTOR ESTACIONADO
C	CAIDA DE PASAJERO	**K**	FERROCARRIL
D	INCENDIO	**L**	BICICLETA/MOTOCICLETA
E	OTROS	**M**	ANIMAL
P	CAIDA DE CARGA	**N**	OBJETO FIJO
Q	DESPRENDIMIENTO DE REMOLQUE	**O**	OTROS OBJETOS
COLISION SOBRE EL CAMINO		**S**	SIN DATO
F	PEATON (ATROPELLAMIENTO)		
R	VELOCIDAD EXCESIVA	ACCIDENTES EQUIVALENTES A DAÑOS MATERIALES	
		✞	UN MUERTO = 6 ACCIDENTES
		✡	UN HERIDO = 2 ACCIDENTES

ACCIDENTES POR KILOMETRO
2013

CARRETERA Y TRAMO: Santa Bárbara - Izúcar de Matamoros Lim. Edos. Mor./Pue. - T. C. (Puebla - Huajuapan de León) (MEX-115-160)

DEL KM: 103+000
AL KM: 145+000

SALDOS			CAUSAS						KILOMETRO
MUERTOS	HERIDOS	DAÑOS MATERIALES (S)	CONDUCTOR	PEATON PASAJERO	VEHICULO	CAMINO	GANADO	A. NATURAL	
1	5	55,000	1	0	0	0	0	0	H ✝ ✝ ✝ ✝ ✝ ✝ ✡ ✡ ✡ ✡ ✡ ✡ ✡ ✡ ✡
0	0	4,000	1	0	0	0	0	0	H
0	1	88,000	1	0	0	0	0	0	H ✡ ✡
0	0	200,000	1	0	0	0	0	0	B
0	0	100,000	1	0	0	0	0	0	A
2	1	40,000	1	0	0	0	0	0	A ✝ ✝ ✝ ✝ ✝ ✝ ✝ ✝ ✝ ✝ ✝ ✝ ✡ ✡
0	2	23,000	1	0	0	0	0	0	H ✡ ✡ ✡ ✡
0	6	125,000	2	0	0	0	0	0	G G ✡ ✡ ✡ ✡ ✡ ✡ ✡ ✡ ✡ ✡ ✡ ✡ ✡
0	1	70,000	2	0	0	0	0	0	A H ✡ ✡

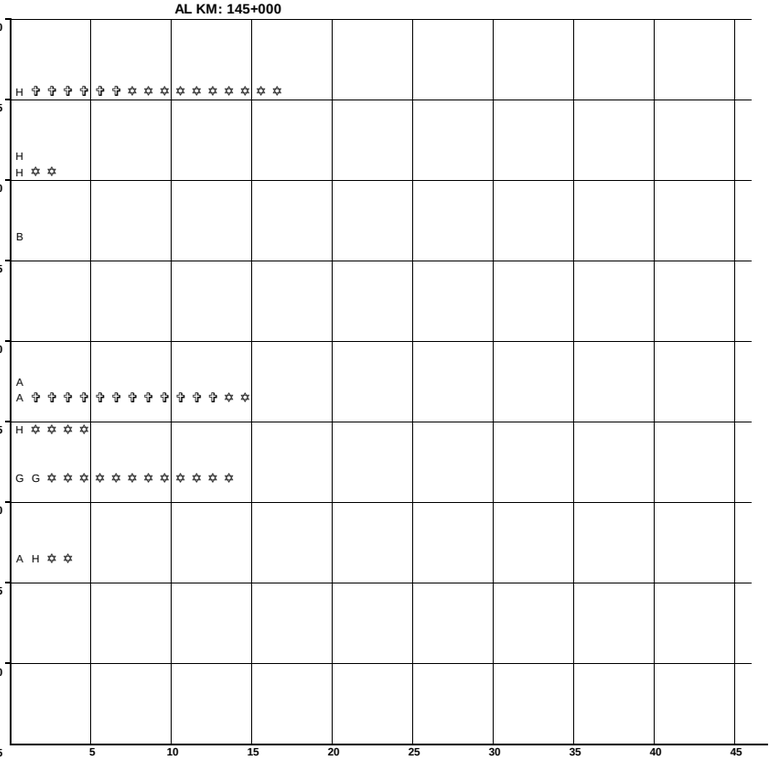

N U M E R O Y C L A S I F I C A C I O N D E A C C I D E N T E S

CLAVE	CLASIFICACION DEL ACCIDENTE	CLAVE	CLASIFICACION DEL ACCIDENTE
A	SALIDA DEL CAMINO	COLISION SOBRE EL CAMINO	
		G	OTRO VEHICULO MOTOR EN TRANSITO
SIN COLISION SOBRE EL CAMINO		**H**	OTRO VEHICULO MOTOR POR ALCANCE
B	VOLCADURA	**J**	VEHICULO MOTOR ESTACIONADO
C	CAIDA DE PASAJERO	**K**	FERROCARRIL
D	INCENDIO	**L**	BICICLETA/MOTOCICLETA
E	OTROS	**M**	ANIMAL
P	CAIDA DE CARGA	**N**	OBJETO FIJO
Q	DESPRENDIMIENTO DE REMOLQUE	**O**	OTROS OBJETOS
COLISION SOBRE EL CAMINO		**S**	SIN DATO
F	PEATON (ATROPELLAMIENTO)		
R	VELOCIDAD EXCESIVA	ACCIDENTES EQUIVALENTES A DAÑOS MATERIALES	
		✝	UN MUERTO = 6 ACCIDENTES
		✡	UN HERIDO = 2 ACCIDENTES

ACCIDENTES POR KILOMETRO
2013

CARRETERA Y TRAMO: Tehuacán - Huajuapan de León Tehuacán - Lim. Edos. Pue./Oax. (MEX-125)

DEL KM: 0+000
AL KM: 45+000

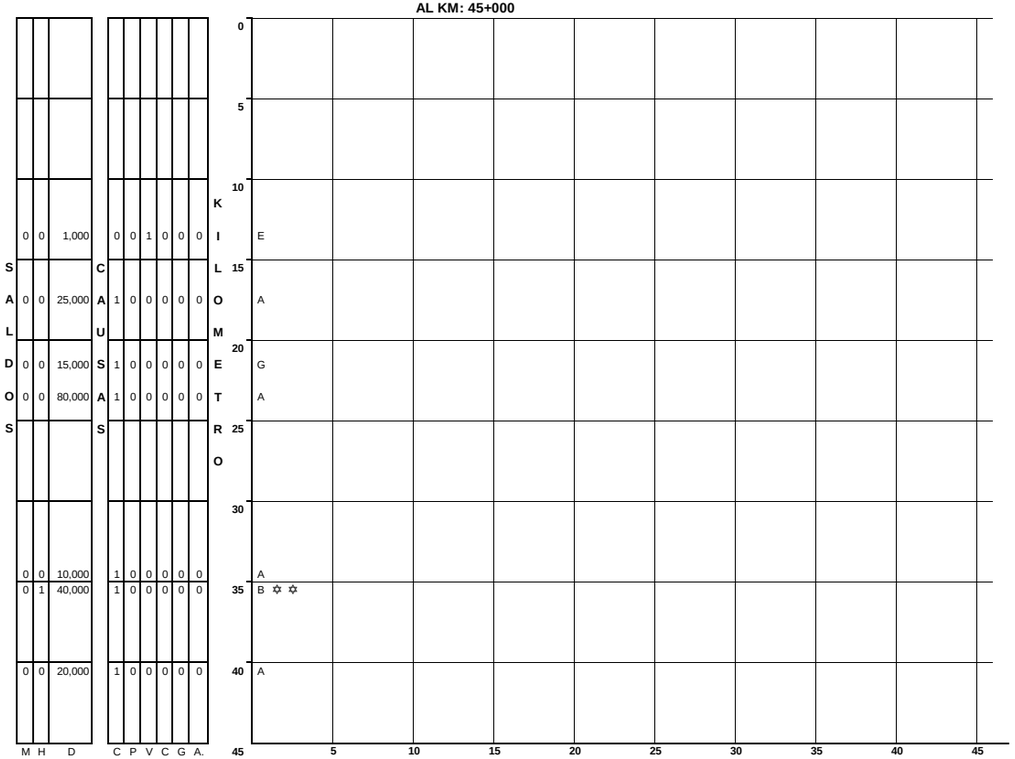

CLAVE	CLASIFICACION DEL ACCIDENTE	CLAVE	CLASIFICACION DEL ACCIDENTE
A	SALIDA DEL CAMINO	COLISION SOBRE EL CAMINO	
		G	OTRO VEHICULO MOTOR EN TRANSITO
SIN COLISION SOBRE EL CAMINO		**H**	OTRO VEHICULO MOTOR POR ALCANCE
B	VOLCADURA	**J**	VEHICULO MOTOR ESTACIONADO
C	CAIDA DE PASAJERO	**K**	FERROCARRIL
D	INCENDIO	**L**	BICICLETA/MOTOCICLETA
E	OTROS	**M**	ANIMAL
P	CAIDA DE CARGA	**N**	OBJETO FIJO
Q	DESPRENDIMIENTO DE REMOLQUE	**O**	OTROS OBJETOS
COLISION SOBRE EL CAMINO		**S**	SIN DATO
F	PEATON (ATROPELLAMIENTO)		
R	VELOCIDAD EXCESIVA	ACCIDENTES	EQUIVALENTES A DAÑOS MATERIALES
		✟	UN MUERTO = 6 ACCIDENTES
		✡	UN HERIDO = 2 ACCIDENTES

CARRETERA Y TRAMO: Tehuacán - Huajuapan de León Tehuacán - Lim. Edos. Pue./Oax. (MEX-125)

DEL KM: 45+000
AL KM: 55+800

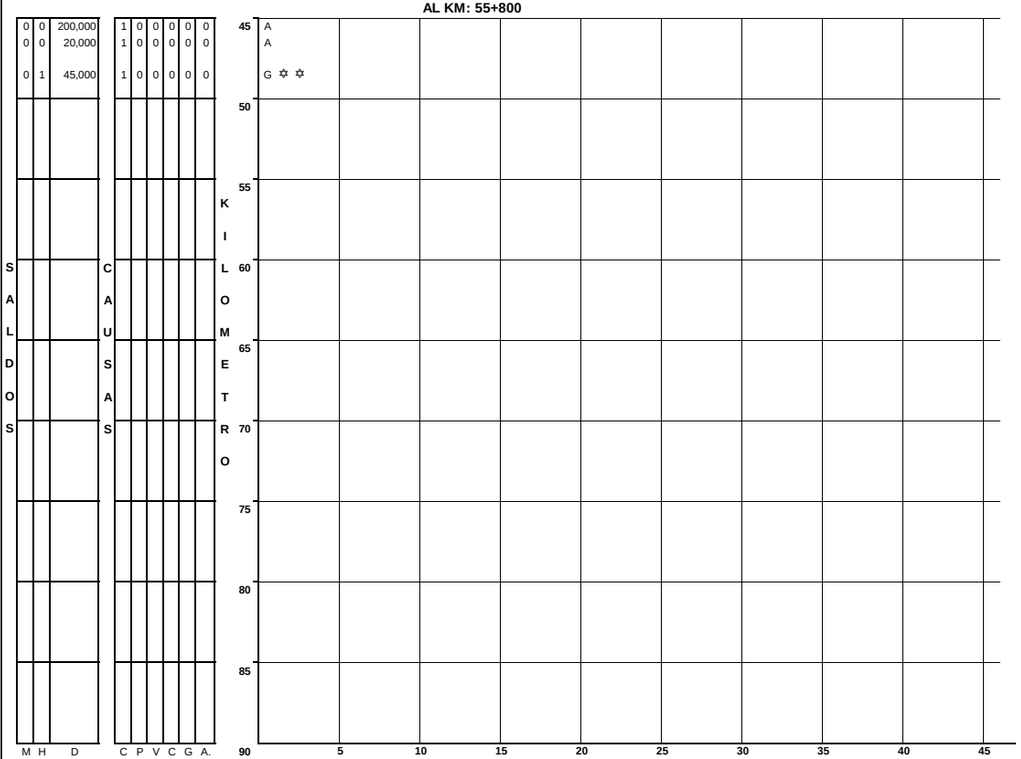

CLAVE	CLASIFICACION DEL ACCIDENTE	CLAVE	CLASIFICACION DEL ACCIDENTE
A	SALIDA DEL CAMINO	COLISION SOBRE EL CAMINO	
		G	OTRO VEHICULO MOTOR EN TRANSITO
SIN COLISION SOBRE EL CAMINO		**H**	OTRO VEHICULO MOTOR POR ALCANCE
B	VOLCADURA	**J**	VEHICULO MOTOR ESTACIONADO
C	CAIDA DE PASAJERO	**K**	FERROCARRIL
D	INCENDIO	**L**	BICICLETA/MOTOCICLETA
E	OTROS	**M**	ANIMAL
P	CAIDA DE CARGA	**N**	OBJETO FIJO
Q	DESPRENDIMIENTO DE REMOLQUE	**O**	OTROS OBJETOS
COLISION SOBRE EL CAMINO		**S**	SIN DATO
F	PEATON (ATROPELLAMIENTO)		
R	VELOCIDAD EXCESIVA	ACCIDENTES	EQUIVALENTES A DAÑOS MATERIALES
		✟	UN MUERTO = 6 ACCIDENTES
		✡	UN HERIDO = 2 ACCIDENTES

ACCIDENTES POR KILOMETRO
2013

CARRETERA Y TRAMO: Tejocotal - Nuevo Necaxa (Cuota) Lim. Edos. Hgo./Pue. - T. C. (Pachuca - Túxpam) (MEX-132D)

DEL KM: 124+000
AL KM: 140+000

MUERTOS	HERIDOS	DAÑOS MATERIALES (S)	CONDUCTOR	PEATON	VEHICULO	CAMION	GANADO	A. NAT. A. L.
0	2	20,000	1	0	0	0	0	0
0	0	30,000	1	0	0	0	0	0

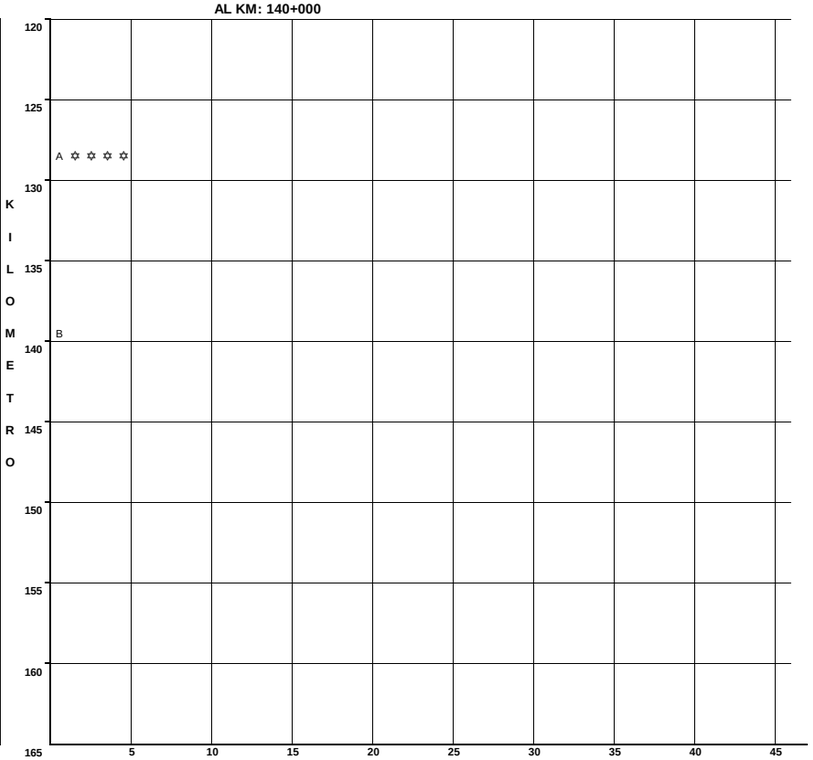

NUMERO Y CLASIFICACION DE ACCIDENTES

CLAVE	CLASIFICACION DEL ACCIDENTE	CLAVE	CLASIFICACION DEL ACCIDENTE
A	SALIDA DEL CAMINO	COLISION SOBRE EL CAMINO	
		G	OTRO VEHICULO MOTOR EN TRANSITO
SIN COLISION SOBRE EL CAMINO		**H**	OTRO VEHICULO MOTOR POR ALCANCE
B	VOLCADURA	**J**	VEHICULO MOTOR ESTACIONADO
C	CAIDA DE PASAJERO	**K**	FERROCARRIL
D	INCENDIO	**L**	BICICLETA/MOTOCICLETA
E	OTROS	**M**	ANIMAL
P	CAIDA DE CARGA	**N**	OBJETO FIJO
Q	DESPRENDIMIENTO DE REMOLQUE	**O**	OTROS OBJETOS
COLISION SOBRE EL CAMINO		**S**	SIN DATO
F	PEATON (ATROPELLAMIENTO)		
R	VELOCIDAD EXCESIVA	ACCIDENTES EQUIVALENTES A DAÑOS MATERIALES	
		✟	UN MUERTO = 6 ACCIDENTES
		✡	UN HERIDO = 2 ACCIDENTES

ACCIDENTES POR KILOMETRO
2013

CARRETERA Y TRAMO: Teziutlán - Perote Teziutlán - Lim. Edos. Pue./Ver. (MEX-131)

DEL KM: 0+000
AL KM: 11+300

SALDOS			CAUSAS						KILOMETRO
MUERTOS	HERIDOS	DAÑOS MATERIALES (S)	CONDUCTOR	PEATON PAS	VEHICULO	CAMINO	GANADO	A. NATURAL	
0	4	40,000	1	0	0	0	0	0	5
0	0	8,000	1	0	0	0	0	0	
0	2	5,000	1	0	0	0	0	0	10

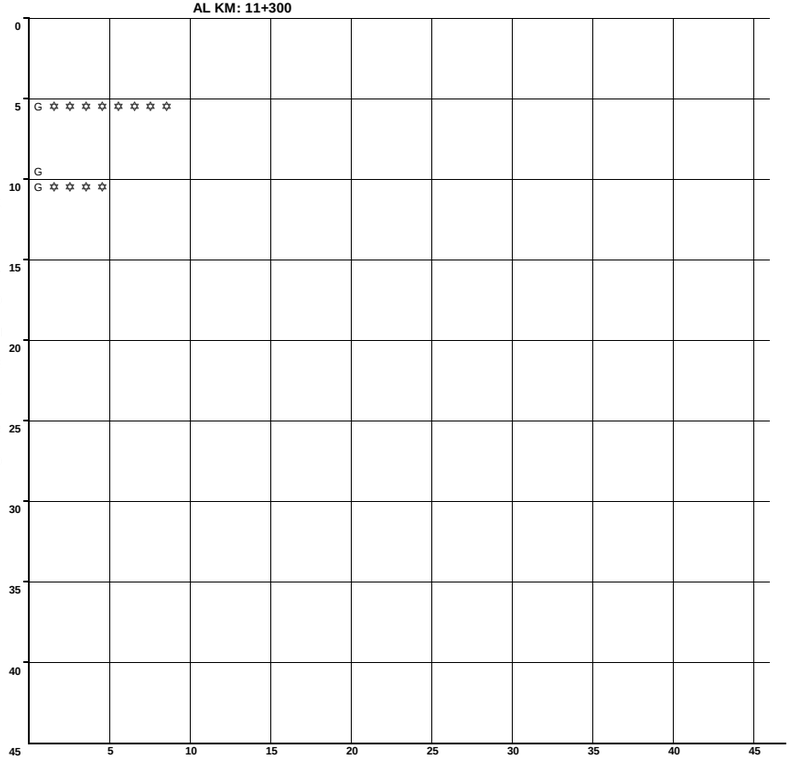

N U M E R O Y C L A S I F I C A C I O N D E A C C I D E N T E S

CLAVE	CLASIFICACION DEL ACCIDENTE	CLAVE	CLASIFICACION DEL ACCIDENTE
A	SALIDA DEL CAMINO	COLISION SOBRE EL CAMINO	
		G	OTRO VEHICULO MOTOR EN TRANSITO
SIN COLISION SOBRE EL CAMINO		**H**	OTRO VEHICULO MOTOR POR ALCANCE
B	VOLCADURA	**J**	VEHICULO MOTOR ESTACIONADO
C	CAIDA DE PASAJERO	**K**	FERROCARRIL
D	INCENDIO	**L**	BICICLETA/MOTOCICLETA
E	OTROS	**M**	ANIMAL
P	CAIDA DE CARGA	**N**	OBJETO FIJO
Q	DESPRENDIMIENTO DE REMOLQUE	**O**	OTROS OBJETOS
COLISION SOBRE EL CAMINO		**S**	SIN DATO
F	PEATON (ATROPELLAMIENTO)		
R	VELOCIDAD EXCESIVA	ACCIDENTES EQUIVALENTES A DAÑOS MATERIALES	
		✝	UN MUERTO = 6 ACCIDENTES
		✡	UN HERIDO = 2 ACCIDENTES

ACCIDENTES POR KILOMETRO
2013

CARRETERA Y TRAMO: Nuevo Necaxa (Cuota) II ()

DEL KM: 140+000
AL KM: 185+000

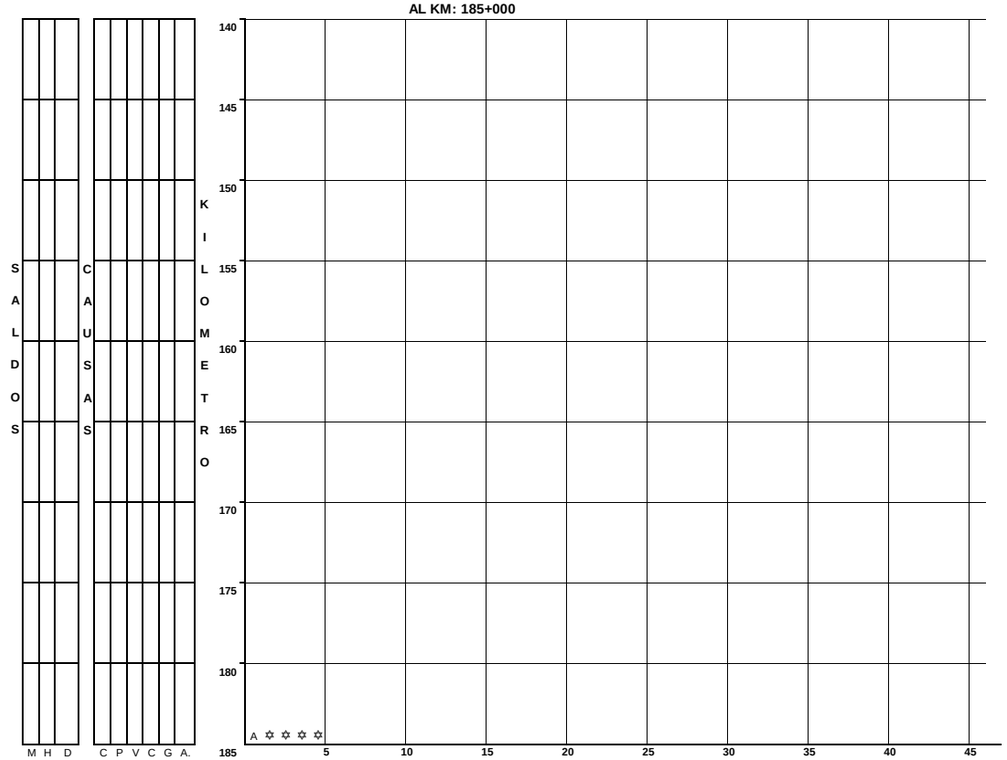

N U M E R O Y C L A S I F I C A C I O N D E A C C I D E N T E S

CLAVE	CLASIFICACION DEL ACCIDENTE	CLAVE	CLASIFICACION DEL ACCIDENTE
A	SALIDA DEL CAMINO	COLISION SOBRE EL CAMINO	
		G	OTRO VEHICULO MOTOR EN TRANSITO
SIN COLISION SOBRE EL CAMINO		**H**	OTRO VEHICULO MOTOR POR ALCANCE
B	VOLCADURA	**J**	VEHICULO MOTOR ESTACIONADO
C	CAIDA DE PASAJERO	**K**	FERROCARRIL
D	INCENDIO	**L**	BICICLETA/MOTOCICLETA
E	OTROS	**M**	ANIMAL
P	CAIDA DE CARGA	**N**	OBJETO FIJO
Q	DESPRENDIMIENTO DE REMOLQUE	**O**	OTROS OBJETOS
		S	SIN DATO
COLISION SOBRE EL CAMINO			
F	PEATON (ATROPELLAMIENTO)		
R	VELOCIDAD EXCESIVA	ACCIDENTES EQUIVALENTES A DAÑOS MATERIALES	
		✟	UN MUERTO = 6 ACCIDENTES
		✡	UN HERIDO = 2 ACCIDENTES

CARRETERA Y TRAMO: Nuevo Necaxa (Cuota) II ()

DEL KM: 185+000
AL KM: 230+000

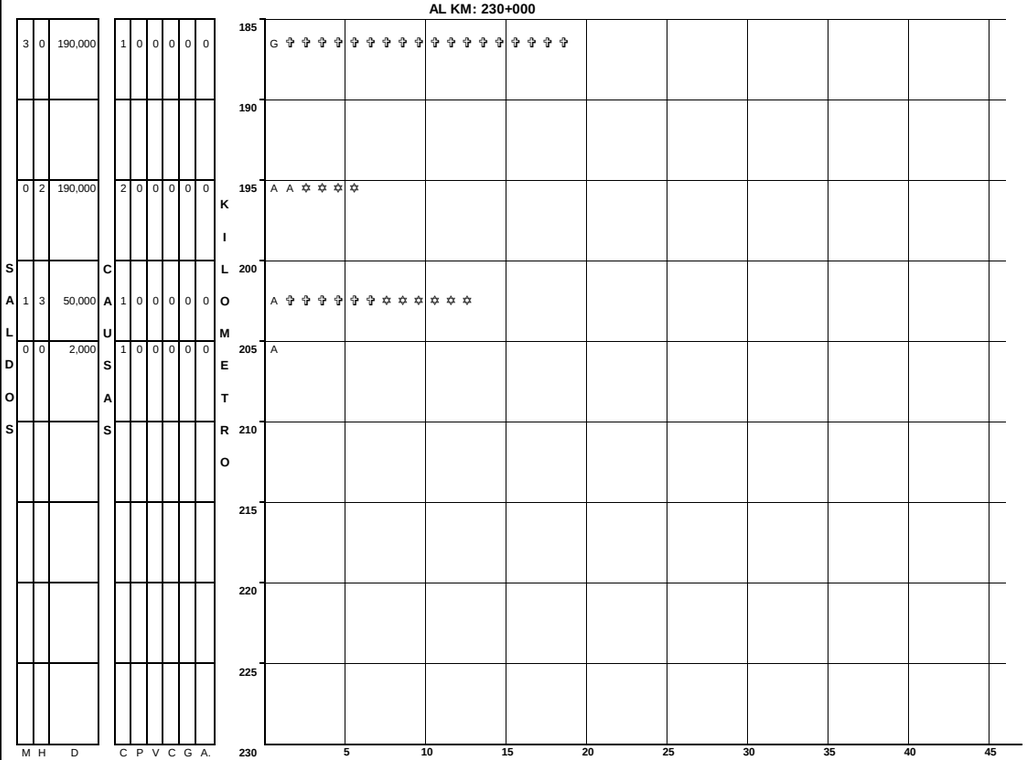

N U M E R O Y C L A S I F I C A C I O N D E A C C I D E N T E S

CLAVE	CLASIFICACION DEL ACCIDENTE	CLAVE	CLASIFICACION DEL ACCIDENTE
A	SALIDA DEL CAMINO	COLISION SOBRE EL CAMINO	
		G	OTRO VEHICULO MOTOR EN TRANSITO
SIN COLISION SOBRE EL CAMINO		**H**	OTRO VEHICULO MOTOR POR ALCANCE
B	VOLCADURA	**J**	VEHICULO MOTOR ESTACIONADO
C	CAIDA DE PASAJERO	**K**	FERROCARRIL
D	INCENDIO	**L**	BICICLETA/MOTOCICLETA
E	OTROS	**M**	ANIMAL
P	CAIDA DE CARGA	**N**	OBJETO FIJO
Q	DESPRENDIMIENTO DE REMOLQUE	**O**	OTROS OBJETOS
		S	SIN DATO
COLISION SOBRE EL CAMINO			
F	PEATON (ATROPELLAMIENTO)		
R	VELOCIDAD EXCESIVA	ACCIDENTES EQUIVALENTES A DAÑOS MATERIALES	
		✟	UN MUERTO = 6 ACCIDENTES
		✡	UN HERIDO = 2 ACCIDENTES

CAUSANTE PRINCIPAL DEL ACCIDENTE (en porcentaje)

2 0 1 3

P U E B L A

CARRETERA Y TRAMO	CONDUCTOR	PEATON O PASAJERO	VEHICULO	CAMINO	IRRUPCION DE GANADO	AGENTE NATURAL
Acatzingo - Cd. Mendoza (Cuota) T. Izq. Acatzingo - Lim. Edos. Pue./Ver.	90.91	0.00	3.90	2.60	2.60	0.00
Amozoc - Perote (Cuota) (Km 0.000 - km 20.080), (km 30.500 - km 31.260), (km 31.670 - km 38.930), (km 54.500- km 90.360)	91.43	0.00	5.71	2.86	0.00	0.00
Amozoc - Teziutlán (km 0.000- km 50.540), (km 60.220 - km 157.800)	95.00	2.50	1.25	0.00	1.25	0.00
Apizaco - Tejocotal Lim. Edos. Pue./Tlax.- Lim. Edos. Hgo./Pue.	94.74	2.63	2.63	0.00	0.00	0.00
Cuacnopalan - Oaxaca (Cuota) T. C. (Puebla - Córdoba (Cuota)) - Lim. Edos. Pue./Tlax.	83.86	3.23	9.68	3.23	0.00	0.00
Ent. Tulancingo - Venta Grande (Cuota)	100.00	0.00	0.00	0.00	0.00	0.00
Libramiento de San Martín Texmelucan						
Los Reyes - Zacatepec Lim. Edos. Tlax./Pue. - Zacatepec	100.00	0.00	0.00	0.00	0.00	0.00

FUENTE: Dirección General de Servicios Técnicos, con base en los datos 2013 proporcionados por la Policía Federal

CAUSANTE PRINCIPAL DEL ACCIDENTE (en porcentaje)

2 0 1 3

P U E B L A

CARRETERA Y TRAMO	CONDUCTOR	PEATON O PASAJERO	VEHICULO	CAMINO	IRRUPCION DE GANADO	AGENTE NATURAL
México - Puebla (Cuota) (km 65.460 - km 99.110), (km 108.000 - km 124.900)	96.65	1.34	2.01	0.00	0.00	0.00
México - Puebla (Libre) Lim. Edos. Méx./Pue. - Puebla						
Pachuca - Túxpam Lim. Edos. Hgo./Pue. -Lim. Edos. Pue./Ver.	91.39	0.86	5.17	1.72	0.86	0.00
Puebla - Acatzingo (Cuota)	95.24	1.19	3.57	0.00	0.00	0.00
Puebla - Belem (km 0.000 - km 6.600), (km 8.400 - km 9.500)	100.00	0.00	0.00	0.00	0.00	0.00
Puebla - Huajuapan de León Puebla -Lim. Edos. Pue./Oax.	100.00	0.00	0.00	0.00	0.00	0.00
Puebla - Tehuacán	92.16	1.96	5.88	0.00	0.00	0.00
Puebla - Tlaxcala Puebla - Lim. Edos. Pue./Tlax.						
Ramal a Nuevo Necaxa						

FUENTE: Dirección General de Servicios Técnicos, con base en los datos 2013 proporcionados por la Policía Federal

CAUSANTE PRINCIPAL DEL ACCIDENTE (en porcentaje)

2 0 1 3

P U E B L A

CARRETERA Y TRAMO	CONDUCTOR	PEATON O PASAJERO	VEHICULO	CAMINO	IRRUPCION DE GANADO	AGENTE NATURAL
Ramal a Tulcingo del Valle	100.00	0.00	0.00	0.00	0.00	0.00
San Hipólito - Xalapa T. C. (Puebla - Tehuacán) - Lim. Edos. Pue./Ver.	98.08	0.00	0.00	1.92	0.00	0.00
San Martín Texmelucan - Tlaxcala - El Molinito (Cuota) T. C. (México - Puebla (Cuota)) - Lim. Edos. Pue./Tlax.						
San Martín Texmelucan - Tlaxcala San Martín Texmelucan - Lim. Edos. Pue./Tlax.	100.00	0.00	0.00	0.00	0.00	0.00
San Salvador El Seco - Azumbilla	96.77	0.00	3.23	0.00	0.00	0.00
Santa Bárbara - Izúcar de Matamoros Lim. Edos. Mor./Pue. - T. C. (Puebla - Huajuapan de León)	100.00	0.00	0.00	0.00	0.00	0.00
Tehuacán - Córdoba Tehuacán - Lim. Edos. Pue./Ver.						
Tehuacán - Huajuapan de León Tehuacán - Lim. Edos. Pue./Oax.	90.91	0.00	9.09	0.00	0.00	0.00
Tejocotal - Nuevo Necaxa (Cuota) Lim. Edos. Hgo./Pue. - T. C. (Pachuca - Túxpam)						

FUENTE: Dirección General de Servicios Técnicos, con base en los datos 2013 proporcionados por la Policía Federal

CAUSANTE PRINCIPAL DEL ACCIDENTE (en porcentaje)

2 0 1 3

P U E B L A

CARRETERA Y TRAMO	CONDUCTOR	PEATON O PASAJERO	VEHICULO	CAMINO	IRRUPCION DE GANADO	AGENTE NATURAL
Teziutlán - Nautla Teziutlán - Lim. Edos. Pue./Ver.						
Teziutlán - Perote Teziutlán - Lim. Edos. Pue./Ver.	100.00	0.00	0.00	0.00	0.00	0.00
Zacatepec - Oriental						

TOTAL DE CAUSANTES PRINCIPALES DEL ACCIDENTE (en porcentaje)

P U E B L A	94.71	1.01	3.04	0.79	0.45	0.00

FUENTE: Dirección General de Servicios Técnicos, con base en los datos 2013 proporcionados por la Policía Federal

DATOS DEL LUGAR DEL ACCIDENTE Y CONTROL DEL TRANSITO

2013

PUEBLA

CARRETERA Y TRAMO	ALINEAMIENTO VERTICAL					ALINEAMIENTO HORIZONTAL												CONTROL DE TRANSITO EXISTENTE												
	PENDIENTE	CIMA	COLUMPIO	A NIVEL	OTROS	TANGENTE	CURVA ABIERTA	CURVA CERRADA	ENTRONQUE	PUENTE O TUNEL	INTERSECCION	CALLEJON	ACCESO PRIVADO	CRUCE FFCC	ZONA PORTUARIA	TRAMO EN CONSTRUCCION	OTRO	SEÑAL INFORMATIVA	SEÑAL PREVENTIVA	SEÑAL RESTRICTIVA	SEMAFORO	AGENTE O GUARDAVIA	BARRERA O ISLETA	RAYAS LATERALES	RAYA CENTRAL	VIBRADORES	ABANDERAMIENTO	BANDEREROS	OTRO CONTROL	SIN CONTROL
Acatzingo - Cd. Mendoza (Cuota) T. Izq. Acatzingo - Lim. Edos. Pue./Ver.																														
Amozoc - Perote (Cuota) (Km 0.000 - km 20.080), (km 30.500 - km 31.260), (km 31.670 - km 38.930), (km 54.500- km 90.360)																														
Amozoc - Teziutlán (km 0.000- km 50.540), (km 60.220 - km 157.800)																														
Apizaco - Tejocotal Lim. Edos. Pue./Tlax.- Lim. Edos. Hgo./Pue.																														
Cuacnopalan - Oaxaca (Cuota) T. C. (Puebla - Córdoba (Cuota)) - Lim. Edos. Pue./Tlax.																														
Ent. Tulancingo - Venta Grande (Cuota)																														
Libramiento de San Martín Texmelucan																														
Los Reyes - Zacatepec Lim. Edos. Tlax./Pue. - Zacatepec																														
México - Puebla (Cuota) (km 65.460 - km 99.110), (km 108.000 - km 124.900)																														
México - Puebla (Libre) Lim. Edos. Méx./Pue. - Puebla																														
Pachuca - Túxpam Lim. Edos. Hgo./Pue. -Lim. Edos. Pue./Ver.																														
Puebla - Acatzingo (Cuota)																														
Puebla - Belem (km 0.000 - km 6.600), (km 8.400 - km 9.500)																														
Puebla - Huajuapan de León Puebla -Lim. Edos. Pue./Oax.																		1	1	1										

FUENTE: Dirección General de Servicios Técnicos, con base en los datos 2013 proporcionados por la Policía Federal

Puebla - Tehuacán																														
Puebla - Tlaxcala Puebla - Lim. Edos. Pue./Tlax.																														
Ramal a Nuevo Necaxa																														
Ramal a Tulcingo del Valle																														
San Hipólito - Xalapa T. C. (Puebla - Tehuacán) - Lim. Edos. Pue./Ver.																														
San Martin Texmelucan - Tlaxcala - El Molinito (Cuota) T. C. (México - Puebla (Cuota)) - Lim. Edos. Pue./Tlax.																														
San Martín Texmelucan - Tlaxcala San Martín Texmelucan - Lim. Edos. Pue./Tlax.																														
San Salvador El Seco - Azumbilla																														
Santa Bárbara - Izúcar de Matamoros Lim. Edos. Mor./Pue. - T. C. (Puebla - Huajuapan de León)																														
Tehuacán - Córdoba Tehuacán - Lim. Edos. Pue./Ver.																														
Tehuacán - Huajuapan de León Tehuacán - Lim. Edos. Pue./Oax.																														
Tejocotal - Nuevo Necaxa (Cuota) Lim. Edos. Hgo./Pue. - T. C. (Pachuca - Túxpam)																														
Teziutlán - Nautla Teziutlán - Lim. Edos. Pue./Ver.																														
Teziutlán - Perote Teziutlán - Lim. Edos. Pue./Ver.																														
Zacatepec - Oriental																														
TOTAL DATOS DEL LUGAR DEL ACCIDENTE Y CONTROL DEL TRANSITO																														
P U E B L A																			1	1	1									

FUENTE: Dirección General de Servicios Técnicos, con base en los datos 2013 proporcionados por la Policía Federal

CIRCUNSTANCIAS QUE CONTRIBUYERON AL ACCIDENTE

2013

PUEBLA

CARRETERA Y TRAMO	DEL CONDUCTOR O PEATON														DEL VEHICULO										DEL CAMINO							AGENTE NATURAL					
	IMPRUDENCIA O INTENCION	VELOCIDAD EXCESIVA	INVADIO CARRIL CONTRARIO	REBASO INDEBIDAMENTE	NO RESPETO SEÑAL DE ALTO	NO RESPETO SEMAFORO	NO CEDIO EL PASO	NO GUARDO DISTANCIA	VIRO INDEBIDAMENTE	MAL ESTACIONADO	ESTADO DE EBRIEDAD	BAJO EFECTO DE DROGAS	DORMITANDO	DESLUMBRAMIENTO	LLANTAS	FRENOS	DIRECCION	SUSPENSION	LUCES	EJES	TRANSMISION	MOTOR	SOBRECUPO O SOBRECARGA	EXCESO DE DIMENSIONES	IRRUPCION DE GANADO	DESPERFECTOS	FALTA DE SEÑALES	OBJETOS EN EL CAMINO	MOJADO	RESBALOSO	OTROS	LLUVIA	NIEVE O GRANIZO	NIEBLA O HUMO	TOLVANERA	VIENTOS FUERTES	OTROS
Acatzingo - Cd. Mendoza (Cuota) T. Izq. Acatzingo - Lim. Edos. Pue./Ver.		55	3				2	9					1									2	1		2			2									
Amozoc - Perote (Cuota) (Km 0.000 - km 20.080), (km 30.500 - km 31.260), (km 31.670 - km 38.930), (km 54.500- km 90.360)	1	26	2				1	1	1						2													1									
Amozoc - Teziutlán (km 0.000- km 50.540), (km 60.220 - km 157.800)	2	38	16	1			5	1	10	1	2											1			1											
Apizaco - Tejocotal Lim. Edos. Pue./Tlax.- Lim. Edos. Hgo./Pue.		14	15				5	2														1														
Cuacnopalan - Oaxaca (Cuota) T. C. (Puebla - Córdoba (Cuota)) - Lim. Edos. Pue./Tlax.		20	4				1						1		2							1						1								
Ent. Tulancingo - Venta Grande (Cuota)		6	1										1																							
Libramiento de San Martín Texmelucan																																				
Los Reyes - Zacatepec Lim. Edos. Tlax./Pue. - Zacatepec		3	2																																	
México - Puebla (Cuota) (km 65.460 - km 99.110), (km 108.000 - km 124.900)		102	6				13	19	1		2		1		2							1														
México - Puebla (Libre) Lim. Edos. Méx./Pue. - Puebla																																				
Pachuca - Túxpam Lim. Edos. Hgo./Pue. -Lim. Edos. Pue./Ver.	2	54	26	4			4	5	9	1			1			1					2	3			1			1		1						
Puebla - Acatzingo (Cuota)	2	54	3				3	18							1							2														
Puebla - Belem (km 0.000 - km 6.600), (km 8.400 - km 9.500)		1					1	1																												
Puebla - Huajuapan de León Puebla -Lim. Edos. Pue./Oax.	2	59	19		1		7	7	1				1																							
Puebla - Tehuacán		23	8				9	6		1					2							1														
Puebla - Tlaxcala Puebla - Lim. Edos. Pue./Tlax.																																				
Ramal a Nuevo Necaxa																																				

FUENTE: Dirección General de Servicios Técnicos, con base en los datos 2013 proporcionados por la Policía Federal

CIRCUNSTANCIAS QUE CONTRIBUYERON AL ACCIDENTE

2013

P U E B L A

CARRETERA Y TRAMO	DEL CONDUCTOR O PEATON														DEL VEHICULO										DEL CAMINO							AGENTE NATURAL					
	IMPRUDENCIA O INTENCION	VELOCIDAD EXCESIVA	INVADIO CARRIL CONTRARIO	REBASO INDEBIDAMENTE	NO RESPETO SEÑAL DE ALTO	NO RESPETO SEMAFORO	NO CEDIO EL PASO	NO GUARDO DISTANCIA	VIRO INDEBIDAMENTE	MAL ESTACIONADO	ESTADO DE EBRIEDAD	BAJO EFECTO DE DROGAS	DORMITANDO	DESLUMBRAMIENTO	LLANTAS	FRENOS	DIRECCION	SUSPENSION	LUCES	EJES	TRANSMISION	MOTOR	SOBRECUPO O SOBRECARGA	EXCESO DE DIMENSIONES	IRRUPCION DE GANADO	DESPERFECTOS	FALTA DE SEÑALES	OBJETOS EN EL CAMINO	MOJADO	RESBALOSO	OTROS	LLUVIA	NIEVE O GRANIZO	NIEBLA O HUMO	TOLVANERA	VIENTOS FUERTES	OTROS
Ramal a Tulcingo del Valle		1	2																																	
San Hipólito - Xalapa T. C. (Puebla - Tehuacán) - Lim. Edos. Pue./Ver.		25	9	2			8	7																				1								
San Martin Texmelucan - Tlaxcala - El Molinito (Cuota) T. C. (México - Puebla (Cuota)) - Lim. Edos. Pue./Tlax.																																				
San Martín Texmelucan - Tlaxcala San Martín Texmelucan - Lim. Edos. Pue./Tlax.		2	1																																	
San Salvador El Seco - Azumbilla		16	9				4	1																1												
Santa Bárbara - Izúcar de Matamoros Lim. Edos. Mor./Pue. - T. C. (Puebla - Huajuapan de León)		6	1					4																												
Tehuacán - Córdoba Tehuacán - Lim. Edos. Pue./Ver.																																				
Tehuacán - Huajuapan de León Tehuacán - Lim. Edos. Pue./Oax.		6	3										1									1														
Tejocotal - Nuevo Necaxa (Cuota) Lim. Edos. Hgo./Pue. - T. C. (Pachuca - Túxpam)																																				
Teziutlán - Nautla Teziutlán - Lim. Edos. Pue./Ver.																																				
Teziutlán - Perote Teziutlán - Lim. Edos. Pue./Ver.		1	2																																	
Zacatepec - Oriental																																				

TOTAL DE CIRCUNSTANCIAS QUE CONTRIBUYERON AL ACCIDENTE

P U E B L A	9	512	132	7	1		63	81	22	3	4		7		9	1					2	13	1	1	4			6		1							

FUENTE: Dirección General de Servicios Técnicos, con base en los datos 2013 proporcionados por la Policía Federal

ACCIDENTES POR TIPO DE VEHICULO

2013

PUEBLA

CARRETERA Y TRAMO	ACCIDENTES	ACCIDENTES POR TIPO DE VEHICULO																					
		A	A-A	A-B	A-C	A-B-C	B	B-B	B-C	C	C-C	A-M	A-O	A-B-O	A-C-O	A-M-O	B-M	B-O	C-M	C-O	M	M-M	M-O	O	O-O
Acatzingo - Cd. Mendoza (Cuota) T. Izq. Acatzingo - Lim. Edos. Pue./Ver.	77	17	5		9				2	26	8		3							6			1		
Amozoc - Perote (Cuota) (Km 0.000 - km 20.080), (km 30.500 - km 31.260), (km 31.670 - km 38.930), (km 54.500- km 90.360)	35	15	5	2	1					10	1	1													
Amozoc - Teziutlán (km 0.000- km 50.540), (km 60.220 - km 157.800)	80	16	14	3	14					13	6	1	7					1		1	2		2		
Apizaco - Tejocotal Lim. Edos. Pue./Tlax.- Lim. Edos. Hgo./Pue.	38	5	10	1	7	1	1		1	4	3	1	1							3					
Cuacnopalan - Oaxaca (Cuota) T. C. (Puebla - Córdoba (Cuota)) - Lim. Edos. Pue./Tlax.	31	7		2	5		2			8	4		2		1										
Ent. Tulancingo - Venta Grande (Cuota)	8	4	1							3															
Libramiento de San Martín Texmelucan	0																								
Los Reyes - Zacatepec Lim. Edos. Tlax./Pue. - Zacatepec	5		1		2					1	1														
México - Puebla (Cuota) (km 65.460 - km 99.110), (km 108.000 - km 124.900)	149	42	16	4	35	3	1		3	18	9		7		1			1	2	3	2		1		1

FUENTE: Dirección General de Servicios Técnicos, con base en los datos 2013 proporcionados por la Policía Federal

ACCIDENTES POR TIPO DE VEHICULO

2013

PUEBLA

CARRETERA Y TRAMO	ACCIDENTES	ACCIDENTES POR TIPO DE VEHICULO																					
		A	A-A	A-B	A-C	A-B-C	B	B-B	B-C	C	C-C	A-M	A-O	A-B-O	A-C-O	A-M-O	B-M	B-O	C-M	C-O	M	M-M	M-O	O	O-O
México - Puebla (Libre) Lim. Edos. Méx./Pue. - Puebla	0																							
Pachuca - Túxpam Lim. Edos. Hgo./Pue. -Lim. Edos. Pue./Ver.	116	14	7	7	15		1	1	5	48	4	4	4				1			3	1		1		
Puebla - Acatzingo (Cuota)	84	17	6	1	12				1	24	10	1	6	1	1					3			1		
Puebla - Belem (km 0.000 - km 6.600), (km 8.400 - km 9.500)	3								1	1			1												
Puebla - Huajuapan de León Puebla -Lim. Edos. Pue./Oax.	97	18	7	2	22		1			12	15	4	2		1			2	7		2		2		
Puebla - Tehuacán	51	5	9	1	14					7	6	1	2		1		1	1	1	1				1	
Puebla - Tlaxcala Puebla - Lim. Edos. Pue./Tlax.	0																								
Ramal a Nuevo Necaxa	0																								
Ramal a Tulcingo del Valle	3	1			1						1														

FUENTE: Dirección General de Servicios Técnicos, con base en los datos 2013 proporcionados por la Policía Federal

ACCIDENTES POR TIPO DE VEHICULO

2013

PUEBLA

CARRETERA Y TRAMO	ACCIDENTES	ACCIDENTES POR TIPO DE VEHICULO																						
		A	A-A	A-B	A-C	A-B-C	B	B-B	B-C	C	C-C	A-M	A-O	A-B-O	A-C-O	A-M-O	B-M	B-O	C-M	C-O	M	M-M	M-O	O	O-O
San Hipólito - Xalapa T. C. (Puebla - Tehuacán) - Lim. Edos. Pue./Ver.	52	7	7	1	14					8	6	2	3			1			1	1			1		
San Martin Texmelucan - Tlaxcala - El Molinito (Cuota) T. C. (México - Puebla (Cuota)) - Lim. Edos. Pue./Tlax.	0																								
San Martín Texmelucan - Tlaxcala San Martín Texmelucan - Lim. Edos. Pue./Tlax.	3		1							1											1				
San Salvador El Seco - Azumbilla	31	4	4		4				1	8	5	1	2								1		1		
Santa Bárbara - Izúcar de Matamoros Lim. Edos. Mor./Pue. - T. C. (Puebla - Huajuapan de León)	11	1	2		5					3															
Tehuacán - Córdoba Tehuacán - Lim. Edos. Pue./Ver.	0																								
Tehuacán - Huajuapan de León Tehuacán - Lim. Edos. Pue./Oax.	11	2	1		2					6															
Tejocotal - Nuevo Necaxa (Cuota) Lim. Edos. Hgo./Pue. - T. C. (Pachuca - Túxpam)	0																								
Teziutlán - Nautla Teziutlán - Lim. Edos. Pue./Ver.	0																								

FUENTE: Dirección General de Servicios Técnicos, con base en los datos 2013 proporcionados por la Policía Federal

ACCIDENTES POR TIPO DE VEHICULO

2013

PUEBLA

CARRETERA Y TRAMO	ACCIDENTES	ACCIDENTES POR TIPO DE VEHICULO																						
		A	A-A	A-B	A-C	A-B-C	B	B-B	B-C	C	C-C	A-M	A-O	A-B-O	A-C-O	A-M-O	B-M	B-O	C-M	C-O	M	M-M	M-O	O	O-O
Teziutlán - Perote Teziutlán - Lim. Edos. Pue./Ver.	3		1		1																		1		
Zacatepec - Oriental	0																								

TOTAL DE ACCIDENTES POR TIPO DE VEHICULO

TOTALES	888	175	97	24	163	4	6	1	14	201	79	16	40	1	5	1	2	5	11	21	9		11	1	1
PORCENTAJES	100.00	19.71	10.92	2.70	18.36	0.45	0.68	0.11	1.58	22.64	8.90	1.80	4.50	0.11	0.56	0.11	0.23	0.56	1.24	2.36	1.01	0.00	1.24	0.11	0.11

TIPO DE VEHICULO

A.- AUTOMOVIL

B.- AUTOBUSES

C.- CAMION SENCILLO Y COMBINADO, FURGONETA Y PICK-UP

M.- MOTOCICLETAS Y BICICLETAS

O.- OTROS (MAQ. AGRICOLA, DE CONST, TREN, VEH. FUGADOS DEL SITIO)

FUENTE: Dirección General de Servicios Técnicos, con base en los datos 2013 proporcionados por la Policía Federal

TIPO DE VEHICULOS INVOLUCRADOS

2 0 1 3

P U E B L A

CARRETERA	TOTAL DE TIPO DE VEHICULOS INVOLUCRADOS																																															TOTAL DE VEH.
	A	A-A		A-B		A-C		A-B-C			B	B-B		B-C		C	C-C		A-M		A-O		A-B-O			A-C-O			A-M-O			B-M		B-O		C-M		C-O		M	M-M		M-O		O	O-O		
Acatzingo - Cd. Mendoza (Cuota) T. Izq. Acatzingo - Lim. Edos. Pue./Ver.	17	5	5			14	12							2	2	26	8	10			3	3																6	6				1	1				121
Amozoc - Perote (Cuota) (Km 0.000 - km 20.080), (km 30.500 - km 31.260), (km 31.670 - km 38.930), (km 54.500- km 90.360)	15	5	7	9	2	1	1									10	1	1	1	1																												54
Amozoc - Teziutlán (km 0.000- km 50.540), (km 60.220 - km 157.800)	16	14	14	3	3	17	15									13	6	6	1	1	7	8												1	1			1	1	2			2	2				134
Apizaco - Tejocotal Lim. Edos. Pue./Tlax.- Lim. Edos. Hgo./Pue.	5	10	10	1	1	8	7	1	1	1	1			1	1	4	3	3	1	1	1	1																3	3									68
Cuacnopalan - Oaxaca (Cuota) T. C. (Puebla - Córdoba (Cuota)) - Lim. Edos. Pue./Tlax.	7			2	3	5	5				2					8	4	4			2	3				1	1	1																				48
Ent. Tulancingo - Venta Grande (Cuota)	4	1	1													3																																9
Libramiento de San Martín Texmelucan																																																0
Los Reyes - Zacatepec Lim. Edos. Tlax./Pue. - Zacatepec		1	1			2	3									1	1	2																														11
México - Puebla (Cuota) (km 65.460 - km 99.110), (km 108.000 - km 124.900)	42	16	16	4	4	40	39	3	3	3	1			4	3	18	9	10			11	7				2	1	1						1	1	2	2	3	3	2			1	1		1	1	255
México - Puebla (Libre) Lim. Edos. Méx./Pue. - Puebla																																																0
Pachuca - Túxpam Lim. Edos. Hgo./Pue. -Lim. Edos. Pue./Ver.	14	7	7	7	7	18	16				1	1	1	5	6	48	4	4	4	4	5	4										1	1					3	3	1			1	1				174
Puebla - Acatzingo (Cuota)	17	6	7	1	1	15	14							1	1	24	10	12	1	1	6	6	1	1	1	1	1	1										4	3				1	1				138
Puebla - Belem (km 0.000 - km 6.600), (km 8.400 - km 9.500)														1	1	1					1	1																										5

FUENTE: Dirección General de Servicios Técnicos, con base en los datos 2013 proporcionados por la Policía Federal

TIPO DE VEHICULOS INVOLUCRADOS

2 0 1 3

P U E B L A

CARRETERA	TOTAL DE TIPO DE VEHICULOS INVOLUCRADOS																																														TOTAL DE VEH.
	A	A-A		A-B		A-C		A-B-C			B	B-B		B-C		C	C-C		A-M		A-O		A-B-O			A-C-O			A-M-O			B-M		B-O		C-M		C-O		M	M-M		M-O		O	O-O		
Puebla - Huajuapan de León Puebla -Lim. Edos. Pue./Oax.	18	7	7	2	2	24	22				1					12	15	15	4	4	2	2				1	1	1						2	2	7	7			2			2	2				164
Puebla - Tehuacán	5	9	11	2	1	16	17									7	6	6	1	1	2	2				1	1	1				1	1	1	1	1	1	1	4						3			103
Puebla - Tlaxcala Puebla - Lim. Edos. Pue./Tlax.																																																0
Ramal a Nuevo Necaxa																																																0
Ramal a Tulcingo del Valle	1					1	1										1	1																														5
San Hipólito - Xalapa T. C. (Puebla - Tehuacán) - Lim. Edos. Pue./Ver.	7	7	7	1	2	14	14									8	6	8	2	2	3	3							1	1	1					1	1	1	1				1	1				93
San Martin Texmelucan - Tlaxcala - El Molinito (Cuota) T. C. (México - Puebla (Cuota)) - Lim. Edos. Pue./Tlax.																																																0
San Martín Texmelucan - Tlaxcala San Martín Texmelucan - Lim. Edos. Pue./Tlax.		1	1													1																								1								4
San Salvador El Seco - Azumbilla	4	4	4			4	4							1	1	8	5	5	1	1	2	2																		1			1	1				49
Santa Bárbara - Izúcar de Matamoros Lim. Edos. Mor./Pue. - T. C. (Puebla - Huajuapan de León)	1	2	2			6	5									3																																19
Tehuacán - Córdoba Tehuacán - Lim. Edos. Pue./Ver.																																																0
Tehuacán - Huajuapan de León Tehuacán - Lim. Edos. Pue./Oax.	2	1	1			2	2									6																																14
Tejocotal - Nuevo Necaxa (Cuota) Lim. Edos. Hgo./Pue. - T. C. (Pachuca - Túxpam)																																																0

FUENTE: Dirección General de Servicios Técnicos, con base en los datos 2013 proporcionados por la Policía Federal

TIPO DE VEHICULOS INVOLUCRADOS

2 0 1 3

P U E B L A

CARRETERA	TOTAL DE TIPO DE VEHICULOS INVOLUCRADOS																																														TOTAL DE VEH.
	A	A-A		A-B		A-C		A-B-C			B	B-B		B-C		C	C-C		A-M		A-O		A-B-O			A-C-O			A-M-O			B-M		B-O		C-M		C-O		M	M-M		M-O		O	O-O		
Teziutlán - Nautla Teziutlán - Lim. Edos. Pue./Ver.																																																0
Teziutlán - Perote Teziutlán - Lim. Edos. Pue./Ver.		1	1			1	1																																				1	1				6
Zacatepec - Oriental																																																0

TOTAL DE TIPO DE VEHICULOS INVOLUCRADOS

TOTALES	175	97	102	32	26	188	178	4	4	4	6	1	1	15	15	201	79	87	16	16	45	42	1	1	1	6	5	5	1	1	1	2	2	5	5	11	11	22	24	9			11	11	3	1	1	1474
	175	199		58		366		12			6	2		30		201	166		32		87		3			16			3			4		10		22		46		9			22		3	2		1474

TIPO DE VEHICULO

A.- AUTOMOVIL

B.- AUTOBUSES

C.- CAMION SENCILLO Y COMBINADO, FURGONETA Y PICK-UP

M.- MOTOCICLETAS Y BICICLETAS

O.- OTROS (MAQ. AGRICOLA, DE CONST, TREN, VEH. FUGADOS DEL SITIO)

TIPO DE VEHICULO	TOTAL DE VEHICULOS	PORCENTAJE %
A	667	45.25%
B	61	4.14%
C	602	40.84%
M	50	3.39%
O	94	6.38%
Total	1474	100.00%

FUENTE: Dirección General de Servicios Técnicos, con base en los datos 2013 proporcionados por la Policía Federal

RESUMEN DE ACCIDENTES DE TRANSITO 2 0 1 3

RED DE CARRETERA FEDERAL LIBRE Y DE CUOTA

P U E B L A

CLASIFICACION	LONGITUD (km)	ACCIDENTES	HERIDOS	MUERTOS	DAÑOS MATERIALES (MILLONES $)	VEH/km (MILLONES)	INDICE DE ACCIDENTES (A)
CUOTA	356.060	384	300	64	21.0448	2,785.483	0.138
LIBRE	1,079.930	504	470	103	27.1177	4,184.897	0.120
RESUMEN DEL ESTADO	1,435.990	888	770	167	48.1626	6,970.380	0.127

NOTA:

(A) INDICE DE ACCIDENTES POR MILLON DE VEHICULOS - KILOMETRO

FUENTE: Dirección General de Servicios Técnicos, con base en los datos 2013 proporcionados por la Policía Federal