E S T A D I S T I C A

A C C I D E N T E S D E T R A N S I T O

2 0 1 3

S O N O R A

ACCIDENTES DE TRANSITO

2 0 1 3

S O N O R A

CARRETERA Y TRAMO	LONGITUD DEL CAMINO	VEH-km MILLONES	ACCIDENTES				SALDOS			INDICES POR 10^6 DE VEH-KM		INDICES POR 10^5 DE VEH-KM		
			TOTAL	CON MUERTOS	SOLO CON HERIDOS	EQUIVALENTES (1)	MUERTOS	HERIDOS	DAÑOS MATERIALES (MILLONES $)	ACCIDENTES	PELIGROSIDAD	ACCIDENTES MORTALES	MUERTOS	HERIDOS
Est. Don - Nogales (Cuota) Lim. Edos. Sin./Son. - Nogales	673.880	2,892.436	475	80	251	2,223	95	589	37.8001	0.164	0.769	0.003	0.003	0.020
Hermosillo - Yécora	250.600	229.698	19	5	7	79	7	9	2.3600	0.083	0.344	0.002	0.003	0.004
Imuris - Agua Prieta	164.670	303.283	75	6	27	223	7	53	5.7930	0.247	0.735	0.002	0.002	0.018
Janos - Agua Prieta Lim. Edos. Chih./Son.- Agua Prieta	82.000	80.392	28	3	12	92	3	23	1.5380	0.348	1.144	0.004	0.004	0.029
La Junta - Yécora Lim. Edos. Chih./Son. - Yécora	63.000	21.937	0	0	0					0.000		0.000		
Libramiento de Empalme (Cuota)	21.500	49.839	10	1	4	36	1	10	0.5650	0.201	0.722	0.002	0.002	0.020
Libramiento de Magdalena de Kino (Cuota)	6.570	15.683	8	0	3	14	0	3	1.3320	0.510	0.893	0.000	0.000	0.019
Libramiento de Nogales (Cuota)	12.500	19.139	2	0	1	4	0	1	0.0630	0.104	0.209	0.000	0.000	0.005
Moctezuma - Agua Prieta	197.600	202.104	24	4	12	110	5	28	0.9220	0.119	0.544	0.002	0.003	0.014
Ramal a Naco	14.000	7.307	0	0	0					0.000		0.000		
Ramal a Puerta de México	3.300	13.839	0	0	0					0.000		0.000		
Santa Ana - Sonoita	253.700	441.191	9	0	3	15	0	3	1.8700	0.020	0.034	0.000	0.000	0.001

FUENTE: Dirección General de Servicios Técnicos, con base en los datos 2013 proporcionados por la Policía Federal

ACCIDENTES DE TRANSITO

2 0 1 3

S O N O R A

CARRETERA Y TRAMO	LONGITUD DEL CAMINO	VEH-km MILLONES	ACCIDENTES				SALDOS			INDICES POR 10^6 DE VEH-KM		INDICES POR 10^5 DE VEH-KM		
			TOTAL	CON MUERTOS	SOLO CON HERIDOS	EQUIVALENTES (1)	MUERTOS	HERIDOS	DAÑOS MATERIALES (MILLONES $)	ACCIDENTES	PELIGROSIDAD	ACCIDENTES MORTALES	MUERTOS	HERIDOS
Sonoita - Mexicali Sonoita - Lim. Edos. Son./B.C.	203.690	362.098	34	3	10	84	3	16	4.3500	0.094	0.232	0.001	0.001	0.004
Sonoita - Puerto Peñasco	100.400	72.999	8	1	6	34	1	10	0.7350	0.110	0.466	0.001	0.001	0.014
T. C. (Hermosillo - Nogales) - Huásabas	165.000	383.906	25	2	14	111	2	37	0.9260	0.065	0.289	0.001	0.001	0.010

TOTAL DE ACCIDENTES DE TRANSITO

S O N O R A	2,212.410	5,095.852	717	105	350	3,025	124	782	58.2541	0.141	0.594	0.002	0.002	0.015

NOTA: (1) ACCIDENTES EQUIVALENTES
UN MUERTO = 6 ACCIDENTES
UN HERIDO = 2 ACCIDENTES

FUENTE: Dirección General de Servicios Técnicos, con base en los datos 2013 proporcionados por la Policía Federal

ACCIDENTES Y SALDOS POR MES

2 0 1 3

S O N O R A

CARRETERA Y TRAMO	SALDOS	ENERO	FEBRERO	MARZO	ABRIL	MAYO	JUNIO	JULIO	AGOSTO	SEPTIEMBRE	OCTUBRE	NOVIEMBRE	DICIEMBRE
Est. Don - Nogales (Cuota) Lim. Edos. Sin./Son. - Nogales	ACCIDENTES	41	31	42	22	48	40	40	49	35	36	47	44
	MUERTOS	9	2	10	2	6	14	11	8	4	9	6	14
	HERIDOS	47	33	68	34	48	68	63	45	27	49	53	54
	DAÑOS MATERIALES (MILLONES $)	2.9635	2.3887	4.4585	1.3435	4.1428	4.4330	2.7500	3.8240	2.6105	2.4080	2.7433	3.7343
Hermosillo - Yécora	ACCIDENTES		1	1		4	3	1	4	2	2	1	
	MUERTOS		0	0		2	2	0	2	0	0	1	
	HERIDOS		0	0		3	1	0	1	0	4	0	
	DAÑOS MATERIALES (MILLONES $)		0.0900	0.0700		0.3700	0.8600	0.0680	0.4570	0.0950	0.2500	0.1000	
Imuris - Agua Prieta	ACCIDENTES	7	1	5	5	2	11	8	8	6	8	6	8
	MUERTOS	1	0	1	0	0	3	1	0	0	0	0	1
	HERIDOS	3	1	2	12	1	3	3	8	2	8	8	2
	DAÑOS MATERIALES (MILLONES $)	0.6620	0.0200	0.3800	0.1330	0.2150	1.3650	0.5530	0.6855	0.6295	0.3400	0.3720	0.4380
Janos - Agua Prieta Lim. Edos. Chih./Son.- Agua Prieta	ACCIDENTES	3	3	2		1	1	3	1	4	4	3	3
	MUERTOS	0	0	1		0	0	0	0	1	0	1	0
	HERIDOS	2	2	4		4	1	4	1	3	2	0	0
	DAÑOS MATERIALES (MILLONES $)	0.1700	0.0950	0.0600		0.0350	0.0800	0.2050	0.2000	0.2850	0.2280	0.1050	0.0750
La Junta - Yécora Lim. Edos. Chih./Son. - Yécora	ACCIDENTES												
	MUERTOS												
	HERIDOS												
	DAÑOS MATERIALES (MILLONES $)												
Libramiento de Empalme (Cuota)	ACCIDENTES	3	1	3							1	1	1
	MUERTOS	0	0	0							1	0	0
	HERIDOS	5	0	0							5	0	0
	DAÑOS MATERIALES (MILLONES $)	0.1050	0.0500	0.1600							0.0400	0.1100	0.1000
Libramiento de Magdalena de Kino (Cuota)	ACCIDENTES	2			3			1	1				1
	MUERTOS	0			0			0	0				0
	HERIDOS	0			2			1	0				0
	DAÑOS MATERIALES (MILLONES $)	0.2100			0.4950			0.4000	0.1500				0.0770
Libramiento de Nogales (Cuota)	ACCIDENTES	1			1								
	MUERTOS	0			0								
	HERIDOS	0			1								
	DAÑOS MATERIALES (MILLONES $)	0.0600			0.0030								
Moctezuma - Agua Prieta	ACCIDENTES	1		2	1	2	5	1	1	4	3	2	2
	MUERTOS	1		0	0	0	1	0	1	0	0	2	0
	HERIDOS	0		10	0	1	3	0	0	6	5	2	1
	DAÑOS MATERIALES (MILLONES $)	0.0500		0.0150	0.0400	0.0670	0.1400	0.0400	0.0080	0.1520	0.1800	0.1100	0.1200
Ramal a Naco	ACCIDENTES												
	MUERTOS												
	HERIDOS												
	DAÑOS MATERIALES (MILLONES $)												

FUENTE: Dirección General de Servicios Técnicos, con base en los datos 2013 proporcionados por la Policía Federal

ACCIDENTES Y SALDOS POR MES

2 0 1 3

S O N O R A

CARRETERA Y TRAMO	SALDOS	ENERO	FEBRERO	MARZO	ABRIL	MAYO	JUNIO	JULIO	AGOSTO	SEPTIEMBRE	OCTUBRE	NOVIEMBRE	DICIEMBRE
Ramal a Puerta de México	ACCIDENTES												
	MUERTOS												
	HERIDOS												
	DAÑOS MATERIALES (MILLONES $)												
Santa Ana - Sonoita	ACCIDENTES	2				2	1		3		1		
	MUERTOS	0				0	0		0		0		
	HERIDOS	1				0	1		1		0		
	DAÑOS MATERIALES (MILLONES $)	0.9000				0.4500	0.0400		0.2700		0.2100		
Sonoita - Mexicali Sonoita - Lim. Edos. Son./B.C.	ACCIDENTES		3	3	3		5	5	2		4	3	6
	MUERTOS		0	1	1		0	0	0		0	1	0
	HERIDOS		3	1	1		6	4	0		0	0	1
	DAÑOS MATERIALES (MILLONES $)		0.3500	0.2050	0.4150		0.6500	0.6700	0.1250		0.3600	0.5050	1.0700
Sonoita - Puerto Peñasco	ACCIDENTES		1		1			4		1	1		
	MUERTOS		1		0			0		0	0		
	HERIDOS		0		2			5		1	2		
	DAÑOS MATERIALES (MILLONES $)		0.2000		0.0300			0.3050		0.0500	0.1500		
T. C. (Hermosillo - Nogales) - Huásabas	ACCIDENTES		1	3	3	1	1	3	4	2	2	2	3
	MUERTOS		0	1	0	0	0	1	0	0	0	0	0
	HERIDOS		1	9	3	1	0	3	5	10	2	0	3
	DAÑOS MATERIALES (MILLONES $)		0.0700	0.0830	0.0920	0.0020	0.0700	0.2100	0.1550	0.0270	0.0800	0.0400	0.0970

TOTAL DE ACCIDENTES Y SALDOS POR MES

S O N O R A	ACCIDENTES	60	42	61	39	60	67	66	73	54	62	65	68
	MUERTOS	11	3	14	3	8	20	13	11	5	10	11	15
	HERIDOS	58	40	94	55	58	83	83	61	49	77	63	61
	DAÑOS MATERIALES (MILLONES $)	5.1205	3.2637	5.4315	2.5515	5.2818	7.6380	5.2010	5.8745	3.8490	4.2460	4.0853	5.7113

FUENTE: Dirección General de Servicios Técnicos, con base en los datos 2013 proporcionados por la Policía Federal

ACCIDENTES POR DIA DE LA SEMANA Y CONDICIONES DE LUZ

2 0 1 3

S O N O R A

CARRETERA Y TRAMO	ACCIDENTES	DIA DE LA SEMANA							CONDICIONES DE LUZ			
		LUNES	MARTES	MIÉRCOLES	JUEVES	VIERNES	SÁBADO	DOMINGO	DE DIA	CREPUSCULO	DE NOCHE	ALUMBRADO PUBLICO
Est. Don - Nogales (Cuota) Lim. Edos. Sin./Son. - Nogales	ACCIDENTES	56	57	44	64	81	91	82	256	19	200	0
	ACCIDENTES MORTALES	9	10	8	11	10	17	15	40	4	36	0
Hermosillo - Yécora	ACCIDENTES	6	1	1	2	5	4		13		6	0
	ACCIDENTES MORTALES	1	1	0	0	2	1		3		2	0
Imuris - Agua Prieta	ACCIDENTES	14	6	8	8	11	15	13	45	3	27	0
	ACCIDENTES MORTALES	0	0	0	1	2	1	2	2	0	4	0
Janos - Agua Prieta Lim. Edos. Chih./Son.- Agua Prieta	ACCIDENTES	3	5	4	4	5	4	3	14	2	12	0
	ACCIDENTES MORTALES	0	0	0	1	1	1	0	1	0	2	0
La Junta - Yécora Lim. Edos. Chih./Son. - Yécora	ACCIDENTES											0
	ACCIDENTES MORTALES											0
Libramiento de Empalme (Cuota)	ACCIDENTES		4	1	2		3		6		4	0
	ACCIDENTES MORTALES		0	0	0		1		1		0	0
Libramiento de Magdalena de Kino (Cuota)	ACCIDENTES		2	1	2	2		1	5		3	0
	ACCIDENTES MORTALES		0	0	0	0		0	0		0	0
Libramiento de Nogales (Cuota)	ACCIDENTES			2					2			0
	ACCIDENTES MORTALES			0					0			0
Moctezuma - Agua Prieta	ACCIDENTES	3	2	3	3	1	5	7	13		11	0
	ACCIDENTES MORTALES	1	0	0	0	0	1	2	1		3	0
Ramal a Naco	ACCIDENTES											0
	ACCIDENTES MORTALES											0
Ramal a Puerta de México	ACCIDENTES											0
	ACCIDENTES MORTALES											0
Santa Ana - Sonoita	ACCIDENTES		2	1	2	2		2	4	1	4	0
	ACCIDENTES MORTALES		0	0	0	0		0	0	0	0	0

FUENTE: Dirección General de Servicios Técnicos, con base en los datos 2013 proporcionados por la Policía Federal

ACCIDENTES POR DIA DE LA SEMANA Y CONDICIONES DE LUZ

2 0 1 3

S O N O R A

CARRETERA Y TRAMO	ACCIDENTES	DIA DE LA SEMANA							CONDICIONES DE LUZ			
		LUNES	MARTES	MIÉRCOLES	JUEVES	VIERNES	SÁBADO	DOMINGO	DE DIA	CREPUSCULO	DE NOCHE	ALUMBRADO PUBLICO
Sonoita - Mexicali Sonoita - Lim. Edos. Son./B.C.	ACCIDENTES	3	7	5	8	2	4	5	15	2	17	0
	ACCIDENTES MORTALES	1	0	0	0	1	1	0	2	0	1	0
Sonoita - Puerto Peñasco	ACCIDENTES	3		1	1		3		6		2	0
	ACCIDENTES MORTALES	1		0	0		0		0		1	0
T. C. (Hermosillo - Nogales) - Huásabas	ACCIDENTES	6	2	1	2	2	3	9	8		17	0
	ACCIDENTES MORTALES	1	0	0	0	0	1	0	0		2	0

TOTAL DE ACCIDENTES POR DIA DE LA SEMANA Y CONDICIONES DE LUZ

S O N O R A	ACCIDENTES	94	88	72	98	111	132	122	387	27	303	0
	ACCIDENTES MORTALES	14	11	8	13	16	24	19	50	4	51	0

FUENTE: Dirección General de Servicios Técnicos, con base en los datos 2013 proporcionados por la Policía Federal

ACCIDENTES EN PERIODOS FESTIVOS

2 0 1 3

S O N O R A

CARRETERA Y TRAMO	SALDOS	AÑO NUEVO 01/01/2013 01/01/2013	5 DE FEBRERO 02/02/2013 04/02/2013	21 DE MARZO 16/03/2013 18/03/2013	SEMANA SANTA 28/03/2013 31/03/2013	DIA DEL TRABAJO 01/05/2013 01/05/2013	5 DE MAYO 05/05/2013 05/05/2013	DIA DE LA INDEPENDENCIA 14/09/2013 16/09/2013	DIA DE MUERTOS 01/11/2013 03/11/2013	DIA DE LA REVOLUCION 17/11/2013 19/11/2013	NAVIDAD 25/12/2013 25/12/2013
Est. Don - Nogales (Cuota) Lim. Edos. Sin./Son. - Nogales	ACCIDENTES	2	3	1	10		1	5	8	6	
	MUERTOS	1	0	0	4		0	0	1	0	
	HERIDOS	2	3	0	16		4	4	13	7	
	DAÑOS MATERIALES (MILLONES $)	0.0600	0.1557	0.5500	1.0900		0.0500	0.1900	0.3790	0.6280	
Hermosillo - Yécora	ACCIDENTES										
	MUERTOS										
	HERIDOS										
	DAÑOS MATERIALES (MILLONES $)										
Imuris - Agua Prieta	ACCIDENTES			3	1			1	1	1	
	MUERTOS			1	0			0	0	0	
	HERIDOS			1	0			0	1	4	
	DAÑOS MATERIALES (MILLONES $)			0.2800	0.0400			0.0030	0.0600	0.0400	
Janos - Agua Prieta Lim. Edos. Chih./Son.- Agua Prieta	ACCIDENTES				1						
	MUERTOS				0						
	HERIDOS				2						
	DAÑOS MATERIALES (MILLONES $)				0.0150						
La Junta - Yécora Lim. Edos. Chih./Son. - Yécora	ACCIDENTES										
	MUERTOS										
	HERIDOS										
	DAÑOS MATERIALES (MILLONES $)										
Libramiento de Empalme (Cuota)	ACCIDENTES									1	
	MUERTOS									0	
	HERIDOS									0	
	DAÑOS MATERIALES (MILLONES $)									0.1100	
Libramiento de Magdalena de Kino (Cuota)	ACCIDENTES										
	MUERTOS										
	HERIDOS										
	DAÑOS MATERIALES (MILLONES $)										
Libramiento de Nogales (Cuota)	ACCIDENTES										
	MUERTOS										
	HERIDOS										
	DAÑOS MATERIALES (MILLONES $)										
Moctezuma - Agua Prieta	ACCIDENTES				1			2	1		
	MUERTOS				0			0	2		
	HERIDOS				2			3	2		
	DAÑOS MATERIALES (MILLONES $)				0.0050			0.0670	0.0600		
Ramal a Naco	ACCIDENTES										
	MUERTOS										
	HERIDOS										
	DAÑOS MATERIALES (MILLONES $)										

FUENTE: Dirección General de Servicios Técnicos, con base en los datos 2013 proporcionados por la Policía Federal

ACCIDENTES EN PERIODOS FESTIVOS

2 0 1 3

S O N O R A

CARRETERA Y TRAMO	SALDOS	AÑO NUEVO 01/01/2013 01/01/2013	5 DE FEBRERO 02/02/2013 04/02/2013	21 DE MARZO 16/03/2013 18/03/2013	SEMANA SANTA 28/03/2013 31/03/2013	DIA DEL TRABAJO 01/05/2013 01/05/2013	5 DE MAYO 05/05/2013 05/05/2013	DIA DE LA INDEPENDENCIA 14/09/2013 16/09/2013	DIA DE MUERTOS 01/11/2013 03/11/2013	DIA DE LA REVOLUCION 17/11/2013 19/11/2013	NAVIDAD 25/12/2013 25/12/2013
Ramal a Puerta de México	ACCIDENTES										
	MUERTOS										
	HERIDOS										
	DAÑOS MATERIALES (MILLONES $)										
Santa Ana - Sonoita	ACCIDENTES										
	MUERTOS										
	HERIDOS										
	DAÑOS MATERIALES (MILLONES $)										
Sonoita - Mexicali Sonoita - Lim. Edos. Son./B.C.	ACCIDENTES				1						
	MUERTOS				0						
	HERIDOS				1						
	DAÑOS MATERIALES (MILLONES $)				0.0550						
Sonoita - Puerto Peñasco	ACCIDENTES										
	MUERTOS										
	HERIDOS										
	DAÑOS MATERIALES (MILLONES $)										
T. C. (Hermosillo - Nogales) - Huásabas	ACCIDENTES				3			1	1	1	
	MUERTOS				1			0	0	0	
	HERIDOS				9			4	0	0	
	DAÑOS MATERIALES (MILLONES $)				0.0830			0.0100	0.0150	0.0250	

TOTAL DE ACCIDENTES EN PERIODOS FESTIVOS

S O N O R A	ACCIDENTES	2	3	4	17		1	9	11	9	
	MUERTOS	1	0	1	5		0	0	3	0	
	HERIDOS	2	3	1	30		4	11	16	11	
	DAÑOS MATERIALES (MILLONES $)	0.0600	0.1557	0.8300	1.2880		0.0500	0.2700	0.5140	0.8030	

FUENTE: Dirección General de Servicios Técnicos, con base en los datos 2013 proporcionados por la Policía Federal

ACCIDENTES POR KILOMETRO
2013

CARRETERA Y TRAMO: Santa Ana - Sonoita (MEX-002D-MEX)

DEL KM: 0+000
AL KM: 45+000

SALDOS	MUERTOS	HERIDOS	DAÑOS MATERIALES (S)	CAUSAS	CONDUCTOR	PEATON	VEHICULO	CAMINO	GANADO	A. NAT.	A. L.
0	0	1	250,000	2	0	0	0	0	0	0	0
0	0	0	400,000	0	0	1	0	0	0	0	0
0	0	0	300,000	1	0	0	0	0	0	0	0
0	0	0	190,000	2	0	0	0	0	0	0	0
0	1	1	150,000	1	0	0	0	0	0	0	0
0	0	0	80,000	1	0	0	0	0	0	0	0
0	0	1	500,000	1	0	0	0	0	0	0	0

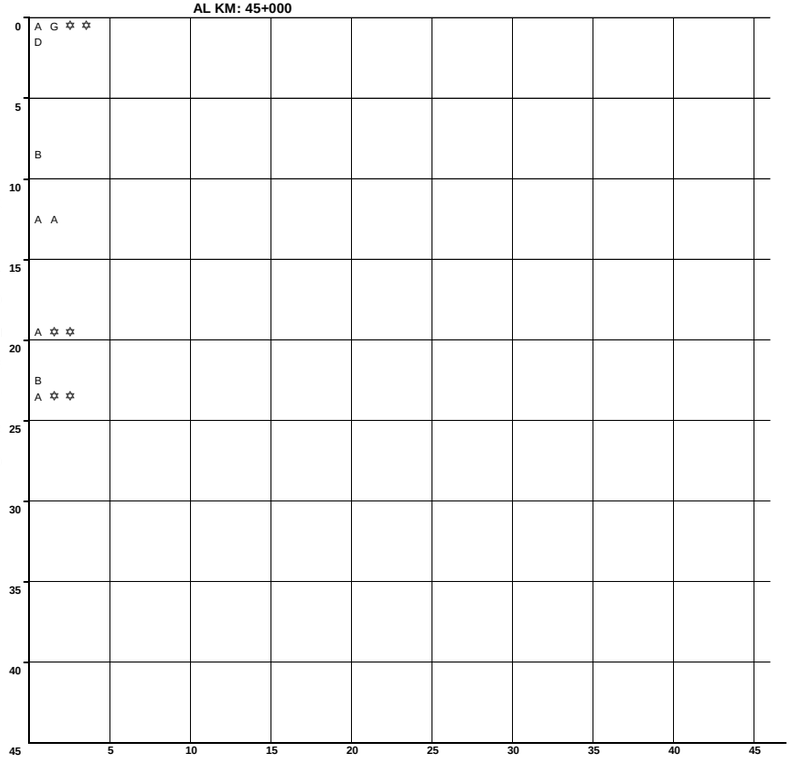

N U M E R O Y C L A S I F I C A C I O N D E A C C I D E N T E S

CLAVE	CLASIFICACION DEL ACCIDENTE	CLAVE	CLASIFICACION DEL ACCIDENTE
A	SALIDA DEL CAMINO	COLISION SOBRE EL CAMINO	
		G	OTRO VEHICULO MOTOR EN TRANSITO
SIN COLISION SOBRE EL CAMINO		**H**	OTRO VEHICULO MOTOR POR ALCANCE
B	VOLCADURA	**J**	VEHICULO MOTOR ESTACIONADO
C	CAIDA DE PASAJERO	**K**	FERROCARRIL
D	INCENDIO	**L**	BICICLETA/MOTOCICLETA
E	OTROS	**M**	ANIMAL
P	CAIDA DE CARGA	**N**	OBJETO FIJO
Q	DESPRENDIMIENTO DE REMOLQUE	**O**	OTROS OBJETOS
COLISION SOBRE EL CAMINO		**S**	SIN DATO
F	PEATON (ATROPELLAMIENTO)		
R	VELOCIDAD EXCESIVA	ACCIDENTES EQUIVALENTES A DAÑOS MATERIALES	
		✟	UN MUERTO = 6 ACCIDENTES
		✡	UN HERIDO = 2 ACCIDENTES

ACCIDENTES POR KILOMETRO
2013

CARRETERA Y TRAMO: Hermosillo - Yécora (MEX-016)

DEL KM: 0+000
AL KM: 45+000

SALDOS			CAUSAS						KILOMETRO
MUERTOS	HERIDOS	DAÑOS MATERIALES (S)	CONDUCTOR	PEATON	VEHICULO	CAMINO	GANADO	A. NAT.	
0	1	40,000	0	0	1	0	0	0	40
2	1	660,000	1	0	0	0	0	0	45

A ✡ ✡
G ✟ ✟ ✟ ✟ ✟ ✟ ✟ ✟ ✟ ✟ ✟ ✟ ✡ ✡
A A

N U M E R O Y C L A S I F I C A C I O N D E A C C I D E N T E S

CLAVE	CLASIFICACION DEL ACCIDENTE	CLAVE	CLASIFICACION DEL ACCIDENTE
A	SALIDA DEL CAMINO		COLISION SOBRE EL CAMINO
		G	OTRO VEHICULO MOTOR EN TRANSITO
SIN COLISION SOBRE EL CAMINO		**H**	OTRO VEHICULO MOTOR POR ALCANCE
B	VOLCADURA	**J**	VEHICULO MOTOR ESTACIONADO
C	CAIDA DE PASAJERO	**K**	FERROCARRIL
D	INCENDIO	**L**	BICICLETA/MOTOCICLETA
E	OTROS	**M**	ANIMAL
P	CAIDA DE CARGA	**N**	OBJETO FIJO
Q	DESPRENDIMIENTO DE REMOLQUE	**O**	OTROS OBJETOS
COLISION SOBRE EL CAMINO		**S**	SIN DATO
F	PEATON (ATROPELLAMIENTO)		
R	VELOCIDAD EXCESIVA	ACCIDENTES	EQUIVALENTES A DAÑOS MATERIALES
		✟	UN MUERTO = 6 ACCIDENTES
		✡	UN HERIDO = 2 ACCIDENTES

CARRETERA Y TRAMO: Hermosillo - Yécora (MEX-016)

DEL KM: 45+000
AL KM: 90+000

SALDOS			CAUSAS						KILOMETRO
MUERTOS	HERIDOS	DAÑOS MATERIALES (S)	CONDUCTOR	PEATON	VEHICULO	CAMINO	GANADO	A. NAT.	
0	1	100,000	1	0	0	0	0	0	45
0	0	37,000	1	0	0	0	0	0	75
0	0	70,000	0	0	0	0	1	0	80

N ✡ ✡
A
M

N U M E R O Y C L A S I F I C A C I O N D E A C C I D E N T E S

CLAVE	CLASIFICACION DEL ACCIDENTE	CLAVE	CLASIFICACION DEL ACCIDENTE
A	SALIDA DEL CAMINO		COLISION SOBRE EL CAMINO
		G	OTRO VEHICULO MOTOR EN TRANSITO
SIN COLISION SOBRE EL CAMINO		**H**	OTRO VEHICULO MOTOR POR ALCANCE
B	VOLCADURA	**J**	VEHICULO MOTOR ESTACIONADO
C	CAIDA DE PASAJERO	**K**	FERROCARRIL
D	INCENDIO	**L**	BICICLETA/MOTOCICLETA
E	OTROS	**M**	ANIMAL
P	CAIDA DE CARGA	**N**	OBJETO FIJO
Q	DESPRENDIMIENTO DE REMOLQUE	**O**	OTROS OBJETOS
COLISION SOBRE EL CAMINO		**S**	SIN DATO
F	PEATON (ATROPELLAMIENTO)		
R	VELOCIDAD EXCESIVA	ACCIDENTES	EQUIVALENTES A DAÑOS MATERIALES
		✟	UN MUERTO = 6 ACCIDENTES
		✡	UN HERIDO = 2 ACCIDENTES

ACCIDENTES POR KILOMETRO
2013

CARRETERA Y TRAMO: Hermosillo - Yécora (MEX-016)

DEL KM: 90+000
AL KM: 135+000

MUERTOS	HERIDOS	DAÑOS MATERIALES (S)	CONDUCTOR	PEATONES	VEHICULOS	CAMINO	GANADO	A. NAT. UR. AL
0	1	200,000	1	0	0	0	0	0
1	0	20,000	1	0	0	0	0	0
0	0	200,000	1	0	0	0	0	0

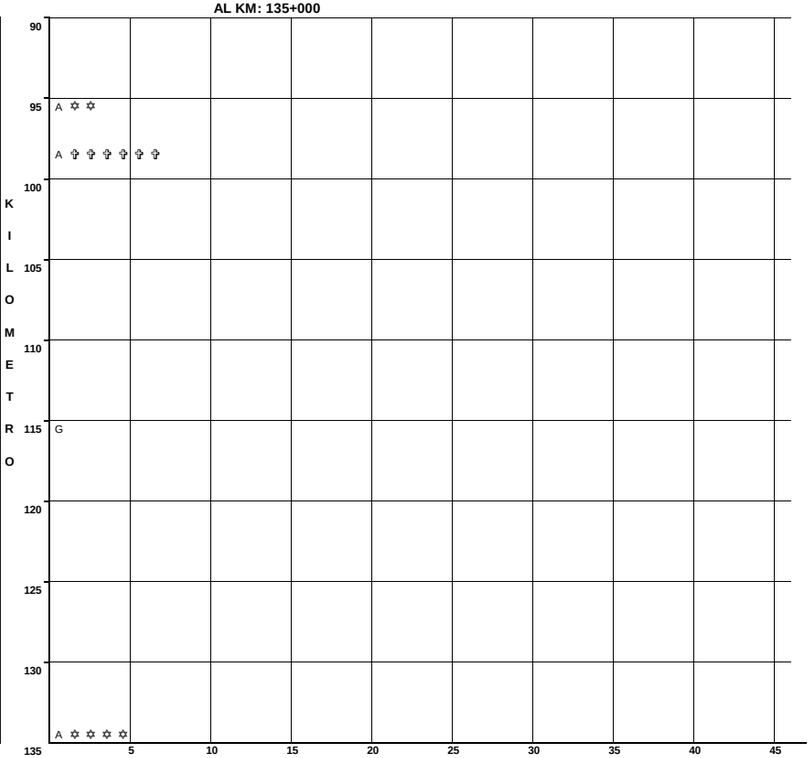

NUMERO Y CLASIFICACION DE ACCIDENTES

CLAVE	CLASIFICACION DEL ACCIDENTE	CLAVE	CLASIFICACION DEL ACCIDENTE
A	SALIDA DEL CAMINO		COLISION SOBRE EL CAMINO
		G	OTRO VEHICULO MOTOR EN TRANSITO
SIN COLISION SOBRE EL CAMINO		**H**	OTRO VEHICULO MOTOR POR ALCANCE
B	VOLCADURA	**J**	VEHICULO MOTOR ESTACIONADO
C	CAIDA DE PASAJERO	**K**	FERROCARRIL
D	INCENDIO	**L**	BICICLETA/MOTOCICLETA
E	OTROS	**M**	ANIMAL
P	CAIDA DE CARGA	**N**	OBJETO FIJO
Q	DESPRENDIMIENTO DE REMOLQUE	**O**	OTROS OBJETOS
COLISION SOBRE EL CAMINO		**S**	SIN DATO
F	PEATON (ATROPELLAMIENTO)		
R	VELOCIDAD EXCESIVA	ACCIDENTES	EQUIVALENTES A DAÑOS MATERIALES
		✝	UN MUERTO = 6 ACCIDENTES
		✡	UN HERIDO = 2 ACCIDENTES

CARRETERA Y TRAMO: Hermosillo - Yécora (MEX-016)

DEL KM: 135+000
AL KM: 180+000

MUERTOS	HERIDOS	DAÑOS MATERIALES (S)	CONDUCTOR	PEATONES	VEHICULOS	CAMINO	GANADO	A. NAT. UR. AL
0	0	65,000	1	0	0	0	0	0
0	0	0	1	0	0	0	0	0
1	0	300,000	1	0	0	0	0	0

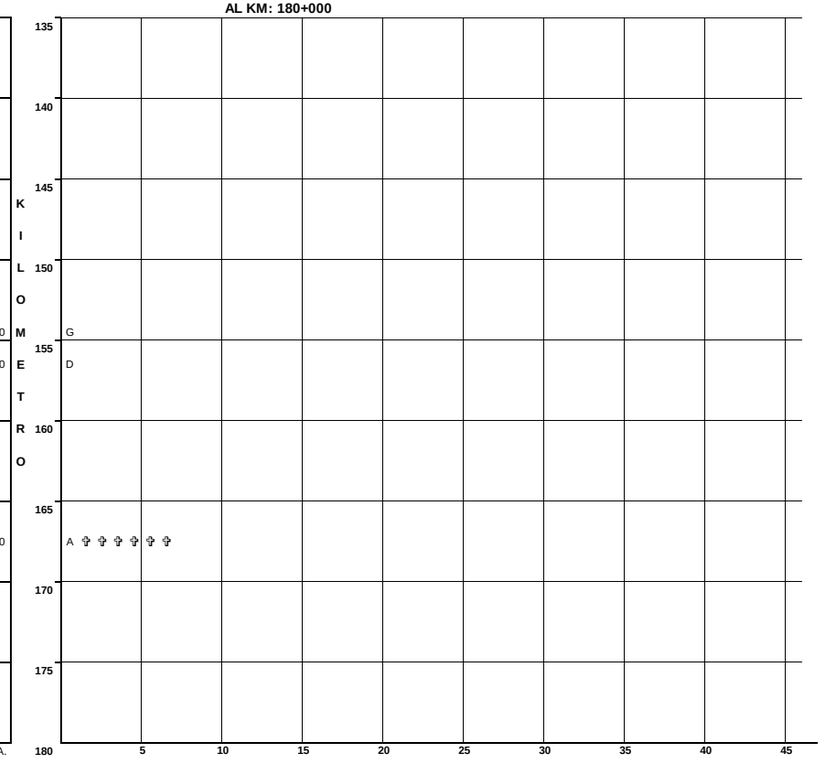

NUMERO Y CLASIFICACION DE ACCIDENTES

CLAVE	CLASIFICACION DEL ACCIDENTE	CLAVE	CLASIFICACION DEL ACCIDENTE
A	SALIDA DEL CAMINO		COLISION SOBRE EL CAMINO
		G	OTRO VEHICULO MOTOR EN TRANSITO
SIN COLISION SOBRE EL CAMINO		**H**	OTRO VEHICULO MOTOR POR ALCANCE
B	VOLCADURA	**J**	VEHICULO MOTOR ESTACIONADO
C	CAIDA DE PASAJERO	**K**	FERROCARRIL
D	INCENDIO	**L**	BICICLETA/MOTOCICLETA
E	OTROS	**M**	ANIMAL
P	CAIDA DE CARGA	**N**	OBJETO FIJO
Q	DESPRENDIMIENTO DE REMOLQUE	**O**	OTROS OBJETOS
COLISION SOBRE EL CAMINO		**S**	SIN DATO
F	PEATON (ATROPELLAMIENTO)		
R	VELOCIDAD EXCESIVA	ACCIDENTES	EQUIVALENTES A DAÑOS MATERIALES
		✝	UN MUERTO = 6 ACCIDENTES
		✡	UN HERIDO = 2 ACCIDENTES

ACCIDENTES POR KILOMETRO
2013

CARRETERA Y TRAMO: Hermosillo - Yécora (MEX-016)

DEL KM: 180+000
AL KM: 225+000

MUERTOS	HERIDOS	DAÑOS MATERIALES (S)	CONDUCTOR	PEATONES	VEHICULOS	CAMIONES	GANADO	A. NAT. UR. AL
0	2	240,000	2	0	0	0	0	0
1	0	100,000	1	0	0	0	0	0

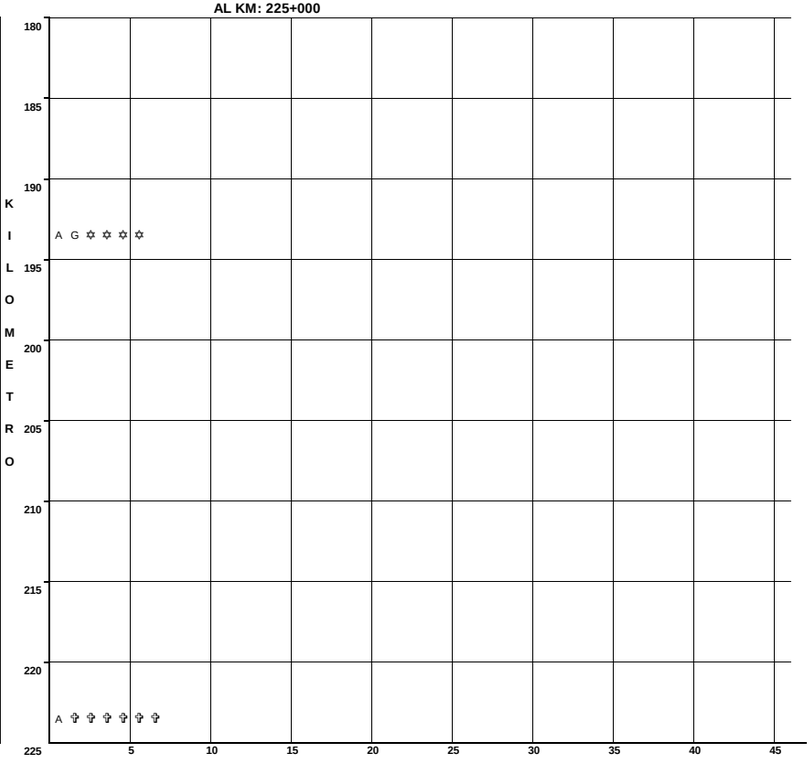

N U M E R O Y C L A S I F I C A C I O N D E A C C I D E N T E S

CLAVE	CLASIFICACION DEL ACCIDENTE	CLAVE	CLASIFICACION DEL ACCIDENTE
A	SALIDA DEL CAMINO	COLISION SOBRE EL CAMINO	
		G	OTRO VEHICULO MOTOR EN TRANSITO
SIN COLISION SOBRE EL CAMINO		**H**	OTRO VEHICULO MOTOR POR ALCANCE
B	VOLCADURA	**J**	VEHICULO MOTOR ESTACIONADO
C	CAIDA DE PASAJERO	**K**	FERROCARRIL
D	INCENDIO	**L**	BICICLETA/MOTOCICLETA
E	OTROS	**M**	ANIMAL
P	CAIDA DE CARGA	**N**	OBJETO FIJO
Q	DESPRENDIMIENTO DE REMOLQUE	**O**	OTROS OBJETOS
COLISION SOBRE EL CAMINO		**S**	SIN DATO
F	PEATON (ATROPELLAMIENTO)		
R	VELOCIDAD EXCESIVA	ACCIDENTES EQUIVALENTES A DAÑOS MATERIALES	
		✞	UN MUERTO = 6 ACCIDENTES
		✡	UN HERIDO = 2 ACCIDENTES

CARRETERA Y TRAMO: Hermosillo - Yécora (MEX-016)

DEL KM: 225+000
AL KM: 270+000

MUERTOS	HERIDOS	DAÑOS MATERIALES (S)	CONDUCTOR	PEATONES	VEHICULOS	CAMIONES	GANADO	A. NAT. UR. AL
2	1	50,000	1	0	0	0	0	0
0	0	68000	1	0	0	0	0	0

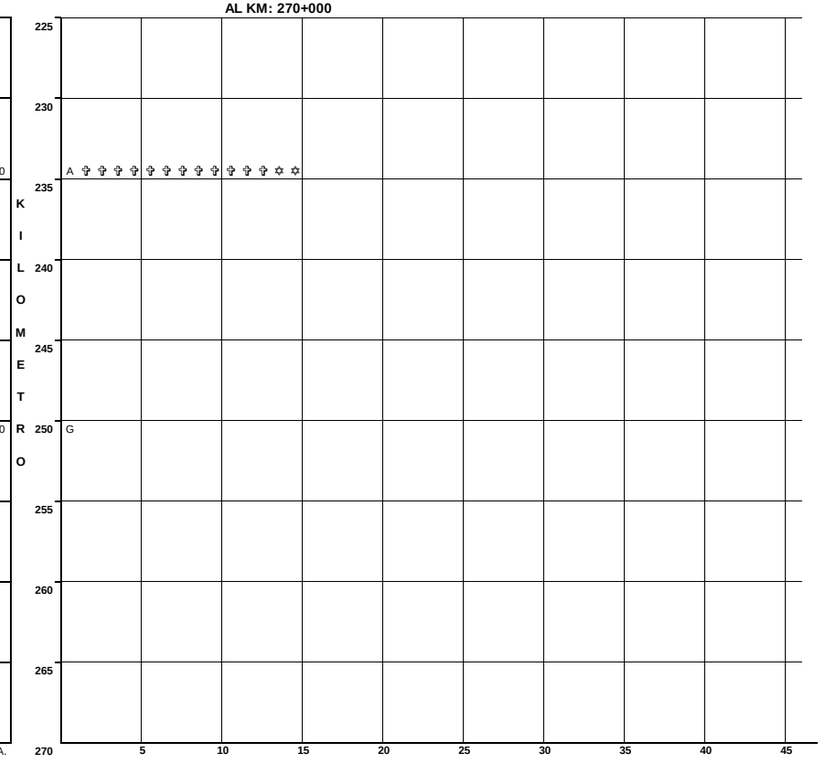

N U M E R O Y C L A S I F I C A C I O N D E A C C I D E N T E S

CLAVE	CLASIFICACION DEL ACCIDENTE	CLAVE	CLASIFICACION DEL ACCIDENTE
A	SALIDA DEL CAMINO	COLISION SOBRE EL CAMINO	
		G	OTRO VEHICULO MOTOR EN TRANSITO
SIN COLISION SOBRE EL CAMINO		**H**	OTRO VEHICULO MOTOR POR ALCANCE
B	VOLCADURA	**J**	VEHICULO MOTOR ESTACIONADO
C	CAIDA DE PASAJERO	**K**	FERROCARRIL
D	INCENDIO	**L**	BICICLETA/MOTOCICLETA
E	OTROS	**M**	ANIMAL
P	CAIDA DE CARGA	**N**	OBJETO FIJO
Q	DESPRENDIMIENTO DE REMOLQUE	**O**	OTROS OBJETOS
COLISION SOBRE EL CAMINO		**S**	SIN DATO
F	PEATON (ATROPELLAMIENTO)		
R	VELOCIDAD EXCESIVA	ACCIDENTES EQUIVALENTES A DAÑOS MATERIALES	
		✞	UN MUERTO = 6 ACCIDENTES
		✡	UN HERIDO = 2 ACCIDENTES

ACCIDENTES POR KILOMETRO
2013

CARRETERA Y TRAMO: Imuris - Agua Prieta (MEX-002)

DEL KM: 0+000
AL KM: 45+000

Muertos	Heridos	Daños (S)	Conductor	Peatón	Vehículo	Camión	Ganado	A. Natural
0	0	3,000	1	0	0	0	0	0
1	0	55,000	2	0	0	0	0	0
0	0	80,000	1	0	0	0	0	0
0	0	18,000	1	0	0	0	0	0
0	0	40,000	1	0	0	0	0	0
0	0	30,000	1	0	0	0	0	0
0	16	275,000	5	0	1	0	0	0
0	0	8,000	1	0	0	0	0	0
0	1	80,000	1	0	0	0	0	0
0	2	82,000	1	0	0	0	0	0
0	2	122,000	3	0	0	0	0	0
0	0	25,000	1	0	0	0	0	0
0	0	60,000	2	0	0	0	0	0
0	4	140,000	2	0	0	0	0	0
0	1	80,000	0	0	1	0	0	0
0	1	65,000	2	0	0	0	0	0
0	0	53,000	1	0	0	0	0	0
0	0	15,500	1	0	0	0	0	0

SALDOS — CAUSAS — KILOMETRO

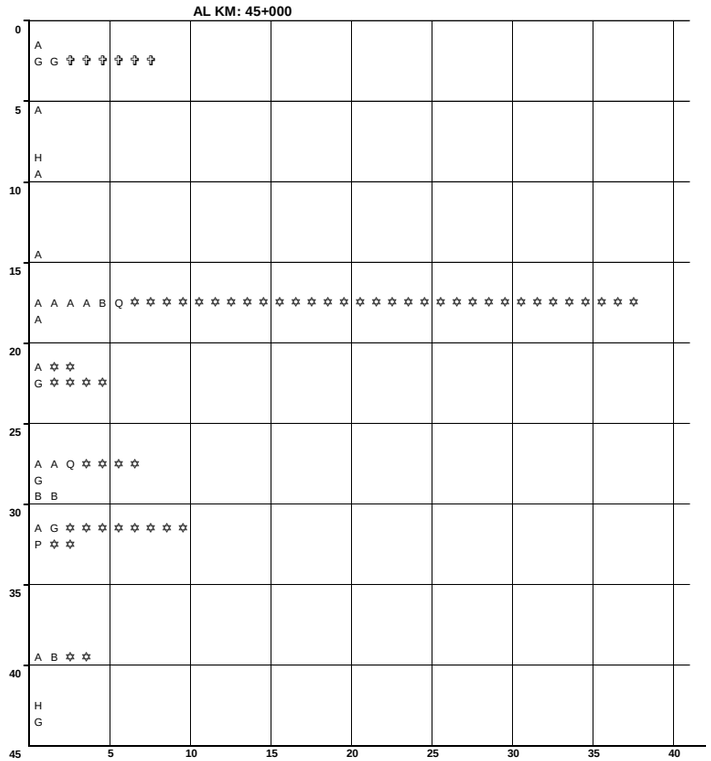
0
A
G G ✞ ✞ ✞ ✞ ✞ ✞
5
A
H
A
10
A
15
A A A A B Q ✡ ✡ ✡

ACCIDENTES POR KILOMETRO
2013

CARRETERA Y TRAMO: Imuris - Agua Prieta (MEX-002)

DEL KM: 90+000
AL KM: 135+000

SALDOS			CAUSAS						KILOMETRO	
MUERTOS	HERIDOS	DAÑOS MATERIALES (S)	CONDUCTOR	PEATON	VEHICULO	CAMINO	GANADO	A. NATURAL		
0	1	350,000	2	0	0	0	0	0	90	A B ✡ ✡
0	0	875,000	3	0	0	0	0	0		B B G
0	2	15,000	1	0	0	0	0	0	95	A ✡ ✡ ✡ ✡
0	0	50,000	1	0	0	0	0	0	100	H
0	1	250,000	1	0	0	0	0	0		B ✡ ✡
0	0	131,500	1	0	1	0	0	0	105	A H
									110	
									115	
0	1	60,000	1	0	0	0	0	0	120	A ✡ ✡
0	2	20,000	1	0	0	0	0	0	125	A ✡ ✡ ✡ ✡
0	2	45,000	0	0	1	0	0	0		B ✡ ✡ ✡ ✡
0	0	30,000	1	0	0	0	0	0	130	A
0	1	20,000	1	0	0	0	0	0		G ✡ ✡

135 — 5 — 10 — 15 — 20 — 25 — 30 — 35 — 40 — 45

N U M E R O Y C L A S I F I C A C I O N D E A C C I D E N T E S

CLAVE	CLASIFICACION DEL ACCIDENTE	CLAVE	CLASIFICACION DEL ACCIDENTE
A	SALIDA DEL CAMINO		COLISION SOBRE EL CAMINO
		G	OTRO VEHICULO MOTOR EN TRANSITO
SIN COLISION SOBRE EL CAMINO		**H**	OTRO VEHICULO MOTOR POR ALCANCE
B	VOLCADURA	**J**	VEHICULO MOTOR ESTACIONADO
C	CAIDA DE PASAJERO	**K**	FERROCARRIL
D	INCENDIO	**L**	BICICLETA/MOTOCICLETA
E	OTROS	**M**	ANIMAL
P	CAIDA DE CARGA	**N**	OBJETO FIJO
Q	DESPRENDIMIENTO DE REMOLQUE	**O**	OTROS OBJETOS
COLISION SOBRE EL CAMINO		**S**	SIN DATO
F	PEATON (ATROPELLAMIENTO)		
R	VELOCIDAD EXCESIVA	ACCIDENTES	EQUIVALENTES A DAÑOS MATERIALES
		✝	UN MUERTO = 6 ACCIDENTES
		✡	UN HERIDO = 2 ACCIDENTES

CARRETERA Y TRAMO: Imuris - Agua Prieta (MEX-002)

DEL KM: 135+000
AL KM: 180+000

SALDOS			CAUSAS						KILOMETRO	
MUERTOS	HERIDOS	DAÑOS MATERIALES (S)	CONDUCTOR	PEATON	VEHICULO	CAMINO	GANADO	A. NATURAL		
0	0	120,000	1	0	0	0	0	0	135	G
0	0	100,000	3	0	0	0	0	0		A G N
0	1	400,000	1	0	0	0	0	0	140	A ✡ ✡
0	0	300,000	2	0	1	0	0	0		A N P
2	4	325,000	4	0	0	0	0	0	145	A B B G ✝ ✝ ✝ ✝ ✝ ✝ ✝ ✝ ✝ ✡ ✡ ✡ ✡ ✡ ✡ ✡ ✡
0	0	190,000	3	0	0	1	0	0		A G G O
0	0	100,000	1	0	0	0	0	0		A
									150	
									155	
1	1	55,000	1	0	0	0	0	0	160	G ✝ ✝ ✝ ✝ ✝ ✡ ✡
									165	
									170	
									175	

180 — 5 — 10 — 15 — 20 — 25 — 30 — 35 — 40 — 45

N U M E R O Y C L A S I F I C A C I O N D E A C C I D E N T E S

CLAVE	CLASIFICACION DEL ACCIDENTE	CLAVE	CLASIFICACION DEL ACCIDENTE
A	SALIDA DEL CAMINO		COLISION SOBRE EL CAMINO
		G	OTRO VEHICULO MOTOR EN TRANSITO
SIN COLISION SOBRE EL CAMINO		**H**	OTRO VEHICULO MOTOR POR ALCANCE
B	VOLCADURA	**J**	VEHICULO MOTOR ESTACIONADO
C	CAIDA DE PASAJERO	**K**	FERROCARRIL
D	INCENDIO	**L**	BICICLETA/MOTOCICLETA
E	OTROS	**M**	ANIMAL
P	CAIDA DE CARGA	**N**	OBJETO FIJO
Q	DESPRENDIMIENTO DE REMOLQUE	**O**	OTROS OBJETOS
COLISION SOBRE EL CAMINO		**S**	SIN DATO
F	PEATON (ATROPELLAMIENTO)		
R	VELOCIDAD EXCESIVA	ACCIDENTES	EQUIVALENTES A DAÑOS MATERIALES
		✝	UN MUERTO = 6 ACCIDENTES
		✡	UN HERIDO = 2 ACCIDENTES

ACCIDENTES POR KILOMETRO
2013

CARRETERA Y TRAMO: Janos - Agua Prieta Lim. Edos. Chih./Son.- Agua Prieta (MEX-002)

DEL KM: 78+000
AL KM: 120+000

Muertos	Heridos	Daños materiales (S)	Conductor	Peatón	Vehículo	Camino	Ganado	A. Natural	Kilometro	Clave
0	0	10,000	1	0	0	0	0	0	75	A
0	5	217,000	5	0	0	0	0	0	80	A A A G G ✡ ✡ ✡ ✡ ✡ ✡ ✡ ✡ ✡ ✡
0	0	70,000	2	0	0	0	0	0		A A
0	0	40,000	1	0	0	0	0	0		H
									85	
									90	
0	2	38,000	1	0	0	0	0	0	95	G ✡ ✡ ✡ ✡
0	1	80,000	1	0	0	0	0	0		H ✡ ✡
0	0	40,000	0	0	0	1	0	0	100	A
0	2	40,000	1	0	0	0	0	0	105	G ✡ ✡ ✡ ✡
0	0	50,000	0	0	0	1	0	0		O
0	0	45,000	1	0	0	0	0	0	110	A
0	0	150,000	1	0	0	0	0	0		A
1	3	195,000	2	0	0	0	0	0		A G ✞ ✞ ✞ ✞ ✞ ✡ ✡ ✡ ✡ ✡
0	2	25,000	1	0	0	0	0	0	115	G ✡ ✡ ✡ ✡
0	0	120,000	1	0	0	0	0	0		J
									120	

Salidos del camino

Caus A: 5 10 15 20 25 30 35 40 45

NUMERO Y CLASIFICACION DE ACCIDENTES

CLAVE	CLASIFICACION DEL ACCIDENTE	CLAVE	CLASIFICACION DEL ACCIDENTE
A	SALIDA DEL CAMINO		COLISION SOBRE EL CAMINO
		G	OTRO VEHICULO MOTOR EN TRANSITO
SIN COLISION SOBRE EL CAMINO		**H**	OTRO VEHICULO MOTOR POR ALCANCE
B	VOLCADURA	**J**	VEHICULO MOTOR ESTACIONADO
C	CAIDA DE PASAJERO	**K**	FERROCARRIL
D	INCENDIO	**L**	BICICLETA/MOTOCICLETA
E	OTROS	**M**	ANIMAL
P	CAIDA DE CARGA	**N**	OBJETO FIJO
Q	DESPRENDIMIENTO DE REMOLQUE	**O**	OTROS OBJETOS
COLISION SOBRE EL CAMINO		**S**	SIN DATO
F	PEATON (ATROPELLAMIENTO)		
R	VELOCIDAD EXCESIVA		ACCIDENTES EQUIVALENTES A DAÑOS MATERIALES
		✞	UN MUERTO = 6 ACCIDENTES
		✡	UN HERIDO = 2 ACCIDENTES

CARRETERA Y TRAMO: Janos - Agua Prieta Lim. Edos. Chih./Son.- Agua Prieta (MEX-002)

DEL KM: 120+000
AL KM: 165+000

Muertos	Heridos	Daños materiales (S)	Conductor	Peatón	Vehículo	Camino	Ganado	A. Natural	Kilometro	Clave
									120	
0	0	23,000	1	0	0	0	0	0	125	G
									130	
1	1	50,000	1	0	0	0	0	0	135	A ✞ ✞ ✞ ✞ ✞ ✞ ✡ ✡
0	1	200,000	1	0	0	0	0	0	140	A ✡ ✡
0	0	20,000	1	0	0	0	0	0		A
0	0	20,000	1	0	0	0	0	0	145	A
0	2	15,000	0	0	1	0	0	0		E ✡ ✡ ✡ ✡
									150	
1	0	55,000	1	0	0	0	0	0		G ✞ ✞ ✞ ✞ ✞ ✞
0	4	35,000	1	0	0	0	0	0		A ✡ ✡ ✡ ✡ ✡ ✡ ✡ ✡
									155	
									160	
									165	

Salidos del camino

Caus A: 5 10 15 20 25 30 35 40 45

NUMERO Y CLASIFICACION DE ACCIDENTES

CLAVE	CLASIFICACION DEL ACCIDENTE	CLAVE	CLASIFICACION DEL ACCIDENTE
A	SALIDA DEL CAMINO		COLISION SOBRE EL CAMINO
		G	OTRO VEHICULO MOTOR EN TRANSITO
SIN COLISION SOBRE EL CAMINO		**H**	OTRO VEHICULO MOTOR POR ALCANCE
B	VOLCADURA	**J**	VEHICULO MOTOR ESTACIONADO
C	CAIDA DE PASAJERO	**K**	FERROCARRIL
D	INCENDIO	**L**	BICICLETA/MOTOCICLETA
E	OTROS	**M**	ANIMAL
P	CAIDA DE CARGA	**N**	OBJETO FIJO
Q	DESPRENDIMIENTO DE REMOLQUE	**O**	OTROS OBJETOS
COLISION SOBRE EL CAMINO		**S**	SIN DATO
F	PEATON (ATROPELLAMIENTO)		
R	VELOCIDAD EXCESIVA		ACCIDENTES EQUIVALENTES A DAÑOS MATERIALES
		✞	UN MUERTO = 6 ACCIDENTES
		✡	UN HERIDO = 2 ACCIDENTES

ACCIDENTES POR KILOMETRO
2013

CARRETERA Y TRAMO: Libramiento de Empalme (Cuota) (MEX-015D)

DEL KM: 0+000
AL KM: 45+000

SALDOS	MUERTOS	HERIDOS	DAÑOS MATERIALES (S)	CONDUCTOR	PEATONES	VEHICULOS	CAMINO	GANADO	A. NATURAL
0	0	0	100,000	1	0	0	0	0	0
0	0	0	110,000	1	0	0	0	0	0
0	0	0	100,000	1	0	0	0	0	0
0	1	0	20,000	1	0	0	0	0	0
0	3	0	60,000	1	0	0	1	0	0
1	6	0	95,000	1	0	1	0	0	0
0	0	0	30,000	1	0	0	0	0	0
0	0	0	50,000	1	0	0	0	0	0

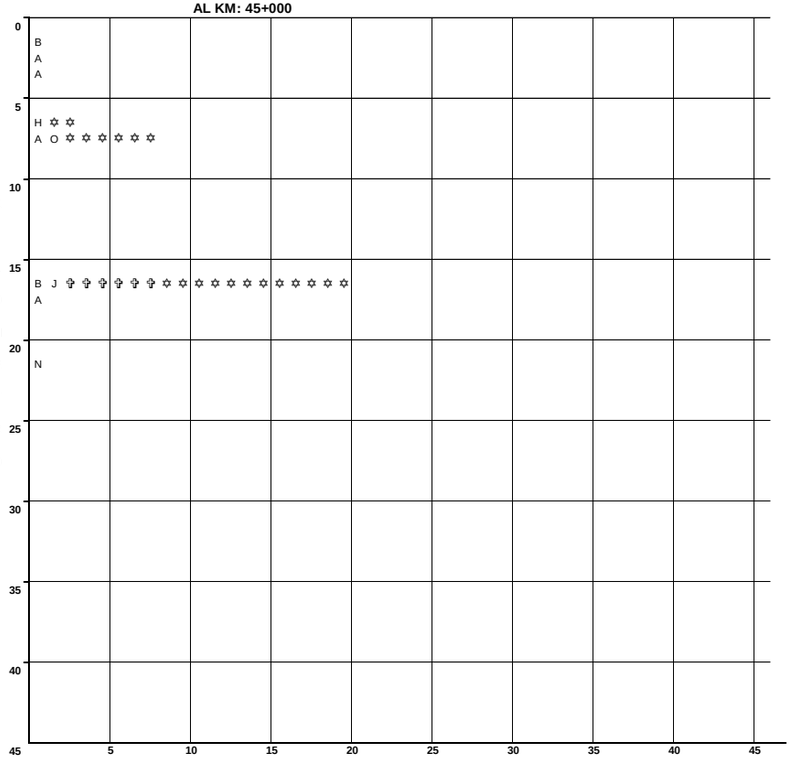

N U M E R O Y C L A S I F I C A C I O N D E A C C I D E N T E S

CLAVE	CLASIFICACION DEL ACCIDENTE	CLAVE	CLASIFICACION DEL ACCIDENTE
A	SALIDA DEL CAMINO	COLISION SOBRE EL CAMINO	
		G	OTRO VEHICULO MOTOR EN TRANSITO
SIN COLISION SOBRE EL CAMINO		**H**	OTRO VEHICULO MOTOR POR ALCANCE
B	VOLCADURA	**J**	VEHICULO MOTOR ESTACIONADO
C	CAIDA DE PASAJERO	**K**	FERROCARRIL
D	INCENDIO	**L**	BICICLETA/MOTOCICLETA
E	OTROS	**M**	ANIMAL
P	CAIDA DE CARGA	**N**	OBJETO FIJO
Q	DESPRENDIMIENTO DE REMOLQUE	**O**	OTROS OBJETOS
COLISION SOBRE EL CAMINO		**S**	SIN DATO
F	PEATON (ATROPELLAMIENTO)		
R	VELOCIDAD EXCESIVA	ACCIDENTES EQUIVALENTES A DAÑOS MATERIALES	
		✟	UN MUERTO = 6 ACCIDENTES
		✡	UN HERIDO = 2 ACCIDENTES

ACCIDENTES POR KILOMETRO
2013

CARRETERA Y TRAMO: Libramiento de Magdalena de Kino (Cuota) (MEX-015D)

DEL KM: 181+000
AL KM: 193+000

MUERTOS	HERIDOS	DAÑOS MATERIALES (S)	CONDUCTOR	PEATONES	VEHICULOS	CAMINOS	GANADO	A. NAT. A. L.
0	1	610,000	3	0	0	0	0	0
0	1	87,000	2	0	0	0	0	0
0	1	35,000	1	0	0	0	0	0
0	0	600,000	2	0	0	0	0	0
SALDOS			**CAUSAS**					

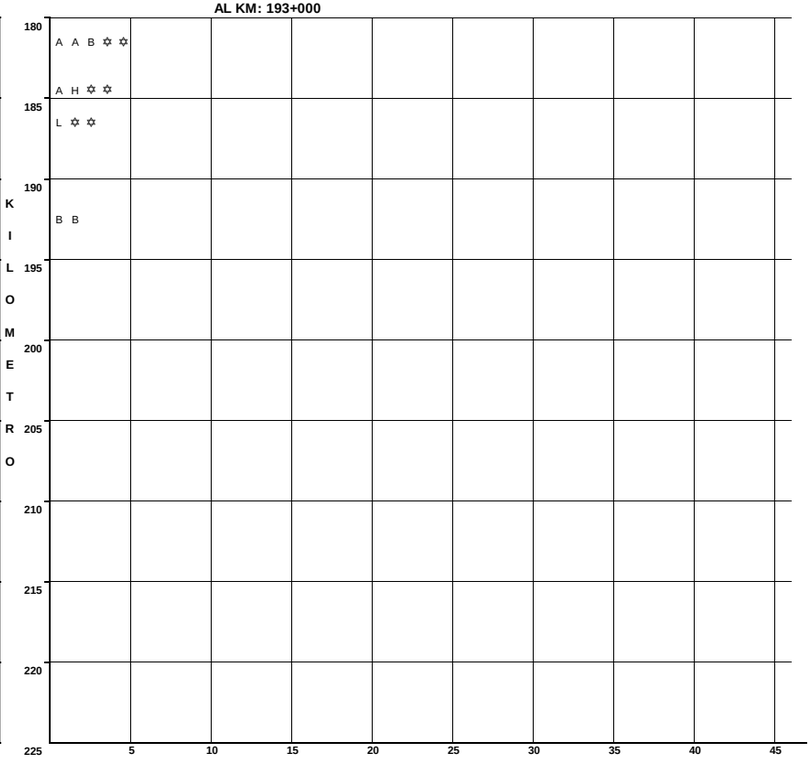

N U M E R O Y C L A S I F I C A C I O N D E A C C I D E N T E S

CLAVE	CLASIFICACION DEL ACCIDENTE	CLAVE	CLASIFICACION DEL ACCIDENTE
A	SALIDA DEL CAMINO	COLISION SOBRE EL CAMINO	
		G	OTRO VEHICULO MOTOR EN TRANSITO
SIN COLISION SOBRE EL CAMINO		**H**	OTRO VEHICULO MOTOR POR ALCANCE
B	VOLCADURA	**J**	VEHICULO MOTOR ESTACIONADO
C	CAIDA DE PASAJERO	**K**	FERROCARRIL
D	INCENDIO	**L**	BICICLETA/MOTOCICLETA
E	OTROS	**M**	ANIMAL
P	CAIDA DE CARGA	**N**	OBJETO FIJO
Q	DESPRENDIMIENTO DE REMOLQUE	**O**	OTROS OBJETOS
COLISION SOBRE EL CAMINO		**S**	SIN DATO
F	PEATON (ATROPELLAMIENTO)		
R	VELOCIDAD EXCESIVA	ACCIDENTES EQUIVALENTES A DAÑOS MATERIALES	
		✟	UN MUERTO = 6 ACCIDENTES
		✡	UN HERIDO = 2 ACCIDENTES

ACCIDENTES POR KILOMETRO
2013

CARRETERA Y TRAMO: Libramiento de Nogales (Cuota) (MEX-15D)

DEL KM: 0+000
AL KM: 12+500

KILOMETRO	MUERTOS	HERIDOS	DAÑOS MATERIALES (S)	CONDUCTOR	PEATONES	VEHICULO	CAMINO	GANADO	A. NAT. A. L
0	0	0	60,000	0	0	1	0	0	0
1	0	1	3,000	0	1	0	0	0	0

SALDOS **CAUSAS**

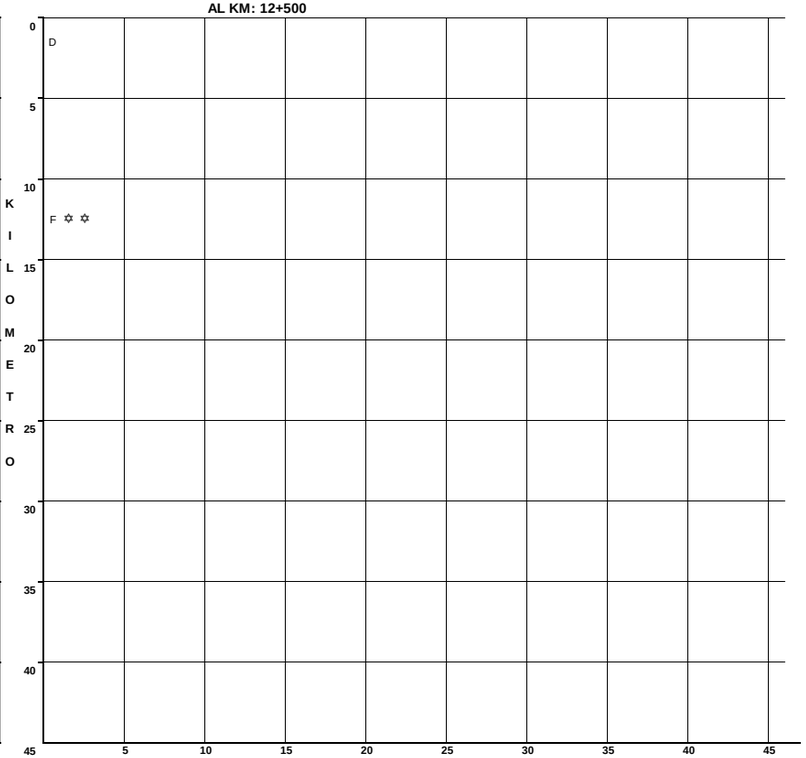

N U M E R O Y C L A S I F I C A C I O N D E A C C I D E N T E S

CLAVE	CLASIFICACION DEL ACCIDENTE	CLAVE	CLASIFICACION DEL ACCIDENTE
A	SALIDA DEL CAMINO	COLISION SOBRE EL CAMINO	
		G	OTRO VEHICULO MOTOR EN TRANSITO
SIN COLISION SOBRE EL CAMINO		**H**	OTRO VEHICULO MOTOR POR ALCANCE
B	VOLCADURA	**J**	VEHICULO MOTOR ESTACIONADO
C	CAIDA DE PASAJERO	**K**	FERROCARRIL
D	INCENDIO	**L**	BICICLETA/MOTOCICLETA
E	OTROS	**M**	ANIMAL
P	CAIDA DE CARGA	**N**	OBJETO FIJO
Q	DESPRENDIMIENTO DE REMOLQUE	**O**	OTROS OBJETOS
COLISION SOBRE EL CAMINO		**S**	SIN DATO
F	PEATON (ATROPELLAMIENTO)		
R	VELOCIDAD EXCESIVA	ACCIDENTES EQUIVALENTES A DAÑOS MATERIALES	
		✟	UN MUERTO = 6 ACCIDENTES
		✡	UN HERIDO = 2 ACCIDENTES

ACCIDENTES POR KILOMETRO
2013

CARRETERA Y TRAMO: Moctezuma - Agua Prieta (MEX-017)

DEL KM: 0+000
AL KM: 45+000

MUERTOS	HERIDOS	DAÑOS MATERIALES (S)	COND. OCASIONADOR	PEATONES	VEHICULOS	CAMINO	GANADO	A. NA. TU. RA. L
			1	0	0	0	0	0
		50,000						
0	0	50,000	1	0	0	0	0	0

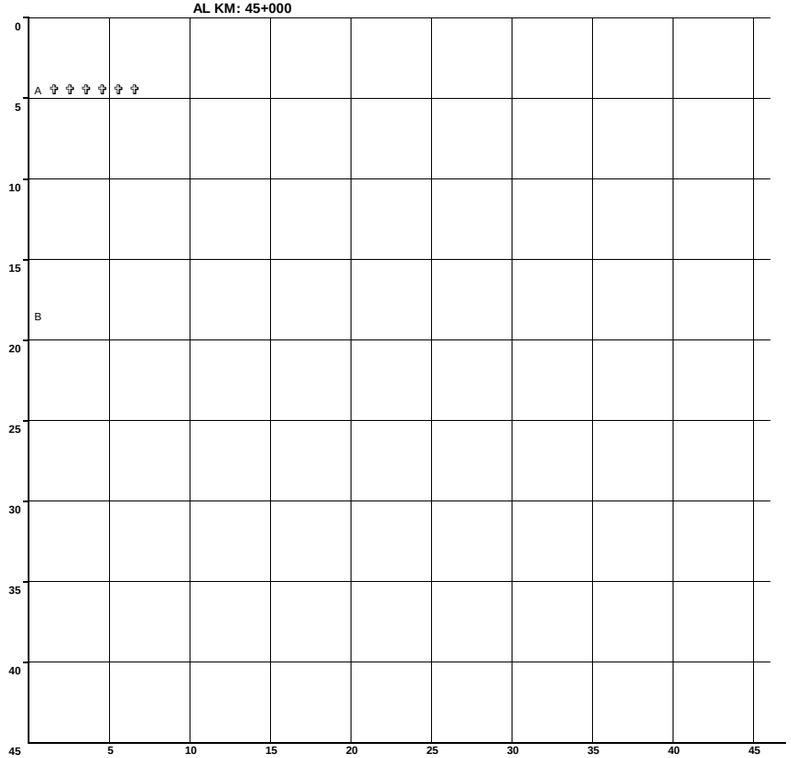

NUMERO Y CLASIFICACION DE ACCIDENTES

CLAVE	CLASIFICACION DEL ACCIDENTE	CLAVE	CLASIFICACION DEL ACCIDENTE
A	SALIDA DEL CAMINO		COLISION SOBRE EL CAMINO
		G	OTRO VEHICULO MOTOR EN TRANSITO
SIN COLISION SOBRE EL CAMINO		**H**	OTRO VEHICULO MOTOR POR ALCANCE
B	VOLCADURA	**J**	VEHICULO MOTOR ESTACIONADO
C	CAIDA DE PASAJERO	**K**	FERROCARRIL
D	INCENDIO	**L**	BICICLETA/MOTOCICLETA
E	OTROS	**M**	ANIMAL
P	CAIDA DE CARGA	**N**	OBJETO FIJO
Q	DESPRENDIMIENTO DE REMOLQUE	**O**	OTROS OBJETOS
		S	SIN DATO
COLISION SOBRE EL CAMINO			
F	PEATON (ATROPELLAMIENTO)		
R	VELOCIDAD EXCESIVA		

ACCIDENTES EQUIVALENTES A DAÑOS MATERIALES
✝ UN MUERTO = 6 ACCIDENTES
✡ UN HERIDO = 2 ACCIDENTES

CARRETERA Y TRAMO: Moctezuma - Agua Prieta (MEX-017)

DEL KM: 45+000
AL KM: 90+000

MUERTOS	HERIDOS	DAÑOS MATERIALES (S)	COND. OCASIONADOR	PEATONES	VEHICULOS	CAMINO	GANADO	A. NA. TU. RA. L
0	0	30,000	1	0	0	0	0	0
0	1	17,000	1	0	0	0	0	0
0	0	100,000	1	0	0	0	0	0
0	2	20,000	1	0	0	0	0	0

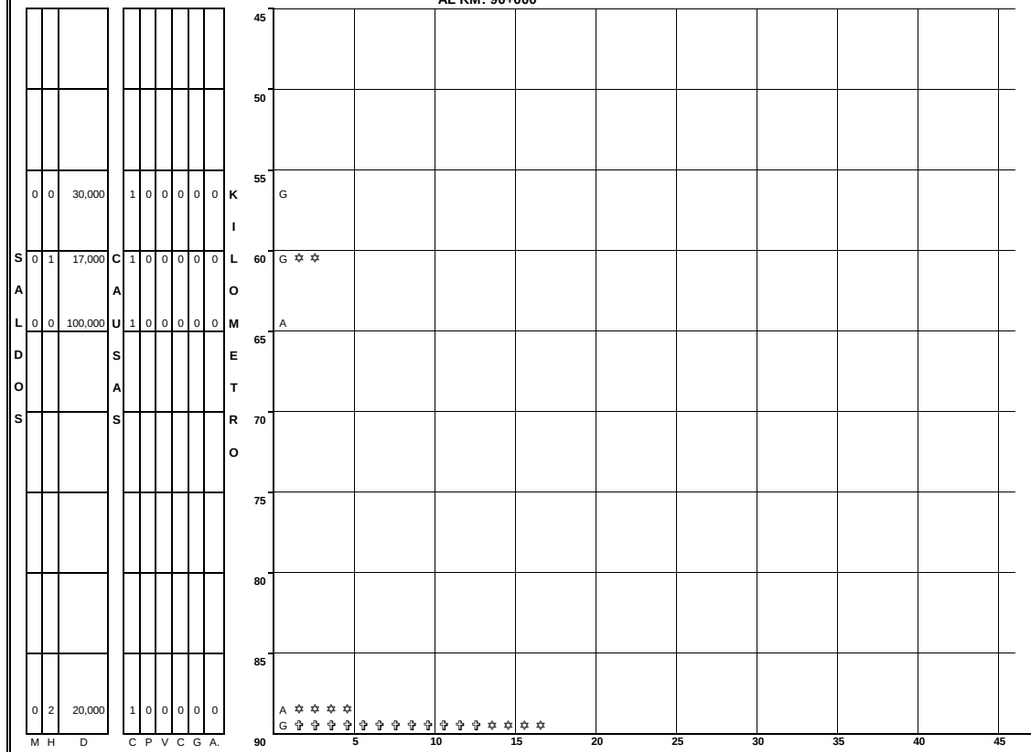

NUMERO Y CLASIFICACION DE ACCIDENTES

CLAVE	CLASIFICACION DEL ACCIDENTE	CLAVE	CLASIFICACION DEL ACCIDENTE
A	SALIDA DEL CAMINO		COLISION SOBRE EL CAMINO
		G	OTRO VEHICULO MOTOR EN TRANSITO
SIN COLISION SOBRE EL CAMINO		**H**	OTRO VEHICULO MOTOR POR ALCANCE
B	VOLCADURA	**J**	VEHICULO MOTOR ESTACIONADO
C	CAIDA DE PASAJERO	**K**	FERROCARRIL
D	INCENDIO	**L**	BICICLETA/MOTOCICLETA
E	OTROS	**M**	ANIMAL
P	CAIDA DE CARGA	**N**	OBJETO FIJO
Q	DESPRENDIMIENTO DE REMOLQUE	**O**	OTROS OBJETOS
		S	SIN DATO
COLISION SOBRE EL CAMINO			
F	PEATON (ATROPELLAMIENTO)		
R	VELOCIDAD EXCESIVA		

ACCIDENTES EQUIVALENTES A DAÑOS MATERIALES
✝ UN MUERTO = 6 ACCIDENTES
✡ UN HERIDO = 2 ACCIDENTES

ACCIDENTES POR KILOMETRO
2013

CARRETERA Y TRAMO: Moctezuma - Agua Prieta (MEX-017)

DEL KM: 90+000
AL KM: 135+000

MUERTOS	HERIDOS	DAÑOS MATERIALES (S)	CONDUCTOR	PEATON	VEHICULO	CAMINO	GANADO	A. NAT. UR. AL.
0	0	50,000	1	0	0	0	0	0
0	0	60,000	1	0	0	0	0	0
0	8	10,000	1	0	0	0	0	0
0	2	5,000	1	0	0	0	0	0
0	1	75,000	1	0	0	0	0	0
0	0	45,000	1	0	0	0	0	0

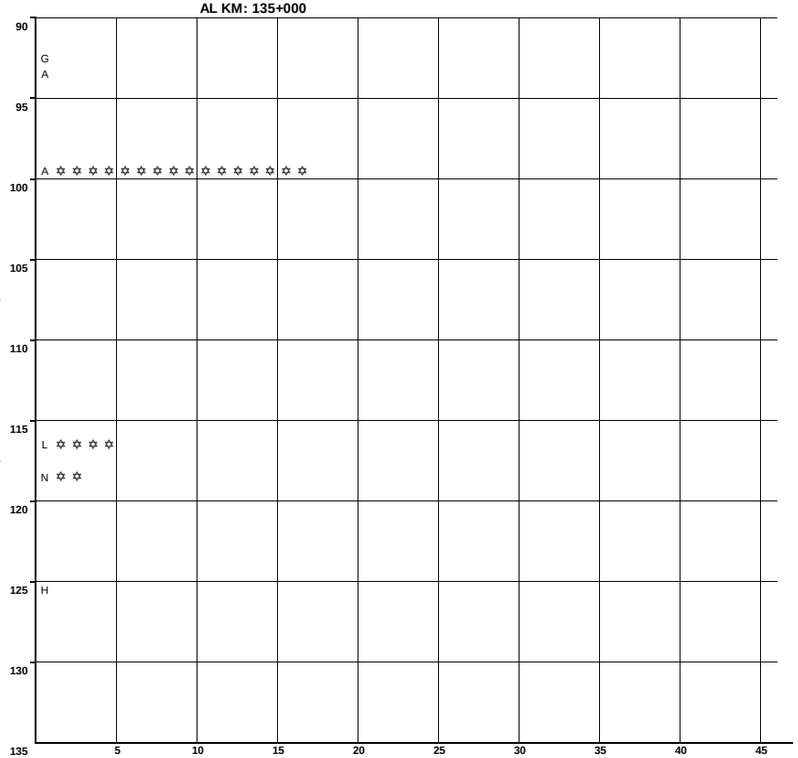

N U M E R O Y C L A S I F I C A C I O N D E A C C I D E N T E S

CLAVE	CLASIFICACION DEL ACCIDENTE	CLAVE	CLASIFICACION DEL ACCIDENTE
A	SALIDA DEL CAMINO	COLISION SOBRE EL CAMINO	
		G	OTRO VEHICULO MOTOR EN TRANSITO
SIN COLISION SOBRE EL CAMINO		**H**	OTRO VEHICULO MOTOR POR ALCANCE
B	VOLCADURA	**J**	VEHICULO MOTOR ESTACIONADO
C	CAIDA DE PASAJERO	**K**	FERROCARRIL
D	INCENDIO	**L**	BICICLETA/MOTOCICLETA
E	OTROS	**M**	ANIMAL
P	CAIDA DE CARGA	**N**	OBJETO FIJO
Q	DESPRENDIMIENTO DE REMOLQUE	**O**	OTROS OBJETOS
COLISION SOBRE EL CAMINO		**S**	SIN DATO
F	PEATON (ATROPELLAMIENTO)		
R	VELOCIDAD EXCESIVA	ACCIDENTES	EQUIVALENTES A DAÑOS MATERIALES
		✝	UN MUERTO = 6 ACCIDENTES
		✡	UN HERIDO = 2 ACCIDENTES

CARRETERA Y TRAMO: Moctezuma - Agua Prieta (MEX-017)

DEL KM: 135+000
AL KM: 180+000

MUERTOS	HERIDOS	DAÑOS MATERIALES (S)	CONDUCTOR	PEATON	VEHICULO	CAMINO	GANADO	A. NAT. UR. AL.
1	0	8,000	1	0	0	0	0	0
0	2	10,000	1	0	0	0	0	0
0	0	40,000	1	0	0	0	0	0

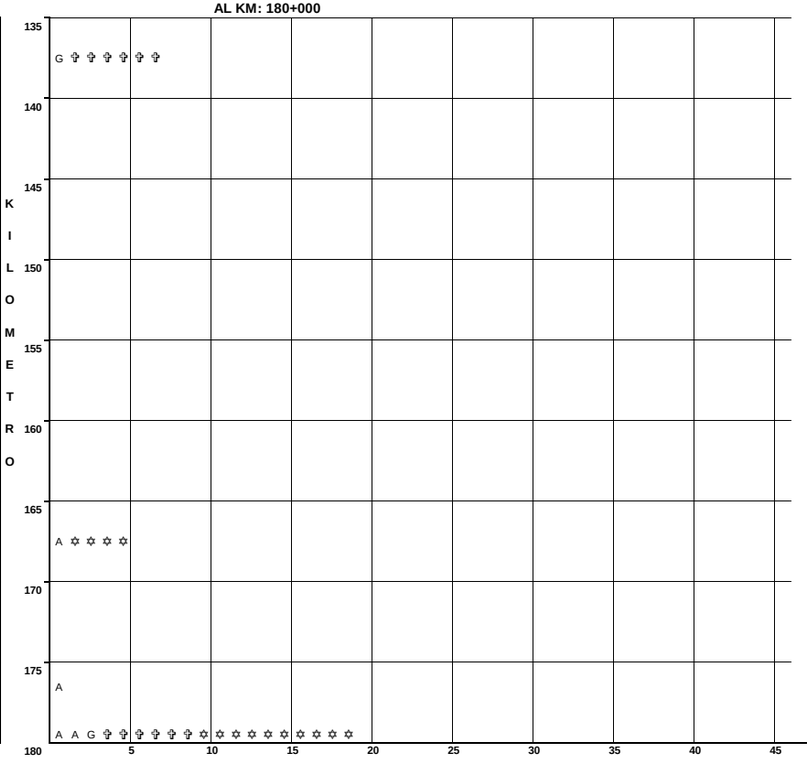

N U M E R O Y C L A S I F I C A C I O N D E A C C I D E N T E S

CLAVE	CLASIFICACION DEL ACCIDENTE	CLAVE	CLASIFICACION DEL ACCIDENTE
A	SALIDA DEL CAMINO	COLISION SOBRE EL CAMINO	
		G	OTRO VEHICULO MOTOR EN TRANSITO
SIN COLISION SOBRE EL CAMINO		**H**	OTRO VEHICULO MOTOR POR ALCANCE
B	VOLCADURA	**J**	VEHICULO MOTOR ESTACIONADO
C	CAIDA DE PASAJERO	**K**	FERROCARRIL
D	INCENDIO	**L**	BICICLETA/MOTOCICLETA
E	OTROS	**M**	ANIMAL
P	CAIDA DE CARGA	**N**	OBJETO FIJO
Q	DESPRENDIMIENTO DE REMOLQUE	**O**	OTROS OBJETOS
COLISION SOBRE EL CAMINO		**S**	SIN DATO
F	PEATON (ATROPELLAMIENTO)		
R	VELOCIDAD EXCESIVA	ACCIDENTES	EQUIVALENTES A DAÑOS MATERIALES
		✝	UN MUERTO = 6 ACCIDENTES
		✡	UN HERIDO = 2 ACCIDENTES

ACCIDENTES POR KILOMETRO
2013

CARRETERA Y TRAMO: Moctezuma - Agua Prieta (MEX-017)

DEL KM: 180+000
AL KM: 197+600

MUERTOS	HERIDOS	DAÑOS MATERIALES (S)	CONDUCTOR	PEATON	VEHICULO	CAMION	GANADO	A. NAT. A. L.
0	0	40,000	1	0	0	0	0	0
0	1	20,000	1	0	0	0	0	0
0	0	80,000	1	0	0	0	0	0
0	3	7,000	1	0	0	0	0	0
0	1	15,000	1	0	0	0	0	0

SALDOS — **CAUSAS**

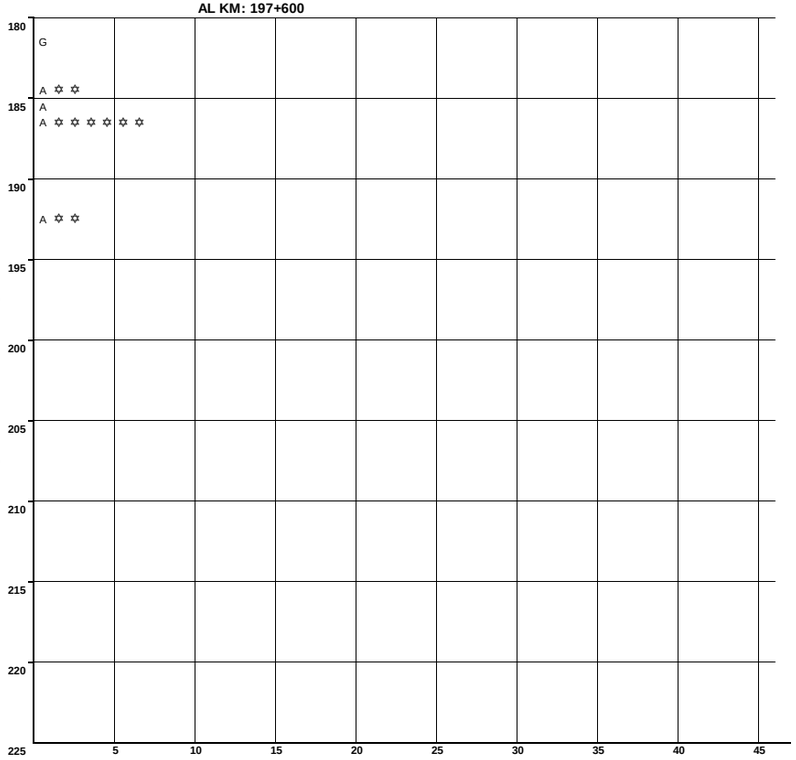

N U M E R O Y C L A S I F I C A C I O N D E A C C I D E N T E S

CLAVE	CLASIFICACION DEL ACCIDENTE	CLAVE	CLASIFICACION DEL ACCIDENTE
A	SALIDA DEL CAMINO	COLISION SOBRE EL CAMINO	
		G	OTRO VEHICULO MOTOR EN TRANSITO
SIN COLISION SOBRE EL CAMINO		**H**	OTRO VEHICULO MOTOR POR ALCANCE
B	VOLCADURA	**J**	VEHICULO MOTOR ESTACIONADO
C	CAIDA DE PASAJERO	**K**	FERROCARRIL
D	INCENDIO	**L**	BICICLETA/MOTOCICLETA
E	OTROS	**M**	ANIMAL
P	CAIDA DE CARGA	**N**	OBJETO FIJO
Q	DESPRENDIMIENTO DE REMOLQUE	**O**	OTROS OBJETOS
COLISION SOBRE EL CAMINO		**S**	SIN DATO
F	PEATON (ATROPELLAMIENTO)		
R	VELOCIDAD EXCESIVA	ACCIDENTES EQUIVALENTES A DAÑOS MATERIALES	
		✟	UN MUERTO = 6 ACCIDENTES
		✡	UN HERIDO = 2 ACCIDENTES

ACCIDENTES POR KILOMETRO
2013

CARRETERA Y TRAMO: Sonoita - Mexicali Sonoita - Lim. Edos. Son./B.C. (MEX-002)

DEL KM: 0+000
AL KM: 45+000

SALDOS			CAUSAS							KILOMETRO
MUERTOS	HERIDOS	DAÑOS MATERIALES (S)	CONDUCTOR	PEATON	VEHICULO	CAMINO	GANADO	A. NAT.		
1	1	15,000	0	0	1	0	0	0	5	A ✞ ✞ ✞ ✞ ✞ ✡ ✡ ✡
0	1	10,000	1	0	0	0	0	0		A ✡ ✡
0	2	100,000	1	0	0	0	0	0		A ✡ ✡ ✡ ✡
0	0	300,000	0	0	1	0	0	0	10	A
									15	
									20	
0	0	150,000	0	0	0	1	0	0	25	O
0	0	180,000	1	0	0	0	0	0		A
									30	
									35	
0	0	150,000	1	0	0	0	0	0		B
									40	
									45	

5 10 15 20 25 30 35 40 45

N U M E R O Y C L A S I F I C A C I O N D E A C C I D E N T E S

CLAVE	CLASIFICACION DEL ACCIDENTE	CLAVE	CLASIFICACION DEL ACCIDENTE
A	SALIDA DEL CAMINO	COLISION SOBRE EL CAMINO	
		G	OTRO VEHICULO MOTOR EN TRANSITO
SIN COLISION SOBRE EL CAMINO		**H**	OTRO VEHICULO MOTOR POR ALCANCE
B	VOLCADURA	**J**	VEHICULO MOTOR ESTACIONADO
C	CAIDA DE PASAJERO	**K**	FERROCARRIL
D	INCENDIO	**L**	BICICLETA/MOTOCICLETA
E	OTROS	**M**	ANIMAL
P	CAIDA DE CARGA	**N**	OBJETO FIJO
Q	DESPRENDIMIENTO DE REMOLQUE	**O**	OTROS OBJETOS
COLISION SOBRE EL CAMINO		**S**	SIN DATO
F	PEATON (ATROPELLAMIENTO)		
R	VELOCIDAD EXCESIVA	ACCIDENTES EQUIVALENTES A DAÑOS MATERIALES	
		✞	UN MUERTO = 6 ACCIDENTES
		✡	UN HERIDO = 2 ACCIDENTES

CARRETERA Y TRAMO: Sonoita - Mexicali Sonoita - Lim. Edos. Son./B.C. (MEX-002)

DEL KM: 45+000
AL KM: 90+000

SALDOS			CAUSAS							KILOMETRO
MUERTOS	HERIDOS	DAÑOS MATERIALES (S)	CONDUCTOR	PEATON	VEHICULO	CAMINO	GANADO	A. NAT.		
0	1	55,000	1	0	0	0	0	0	45	G ✡ ✡
0	0	150,000	1	0	0	0	0	0		A
1	0	140,000	1	0	1	0	0	0	50	A E ✞ ✞ ✞ ✞ ✞ ✞
0	0	250,000	1	0	0	0	0	0	55	G
0	2	100,000	1	0	0	0	0	0		A ✡ ✡ ✡ ✡ ✡
									60	
0	0	520,000	2	0	0	0	0	0	65	A B
0	0	100,000	1	0	0	0	0	0		A
0	1	35,000	1	0	0	0	0	0	70	A ✡ ✡
0	0	480,000	0	0	1	1	0	0		A O
0	0	400,000	1	0	0	0	0	0		A
0	0	5,000	0	0	1	0	0	0		A
									75	
0	0	110,000	1	0	0	0	0	0	80	H
									85	
										G
									90	

5 10 15 20 25 30 35 40 45

N U M E R O Y C L A S I F I C A C I O N D E A C C I D E N T E S

CLAVE	CLASIFICACION DEL ACCIDENTE	CLAVE	CLASIFICACION DEL ACCIDENTE
A	SALIDA DEL CAMINO	COLISION SOBRE EL CAMINO	
		G	OTRO VEHICULO MOTOR EN TRANSITO
SIN COLISION SOBRE EL CAMINO		**H**	OTRO VEHICULO MOTOR POR ALCANCE
B	VOLCADURA	**J**	VEHICULO MOTOR ESTACIONADO
C	CAIDA DE PASAJERO	**K**	FERROCARRIL
D	INCENDIO	**L**	BICICLETA/MOTOCICLETA
E	OTROS	**M**	ANIMAL
P	CAIDA DE CARGA	**N**	OBJETO FIJO
Q	DESPRENDIMIENTO DE REMOLQUE	**O**	OTROS OBJETOS
COLISION SOBRE EL CAMINO		**S**	SIN DATO
F	PEATON (ATROPELLAMIENTO)		
R	VELOCIDAD EXCESIVA	ACCIDENTES EQUIVALENTES A DAÑOS MATERIALES	
		✞	UN MUERTO = 6 ACCIDENTES
		✡	UN HERIDO = 2 ACCIDENTES

ACCIDENTES POR KILOMETRO
2013

CARRETERA Y TRAMO: Sonoita - Mexicali Sonoita - Lim. Edos. Son./B.C. (MEX-002)

DEL KM: 90+000
AL KM: 135+000

KILOMETRO	MUERTOS	HERIDOS	DAÑOS MATERIALES (S)	CONDUCTOR	PEATONAS	VEHICULOS	CAMINO	GANADO	A. NAT. A. L
90	0	0	100,000	1	0	0	0	0	0
95									
100	0	0	35,000	0	0	1	0	0	0
	0	0	160,000	1	0	0	0	0	1
105	0	4	35,000	1	0	0	0	0	0
110	0	0	150,000	0	0	1	0	0	0
115									
120	0	2	200,000	1	0	0	0	0	0
125									
130	0	0	50,000	1	0	0	0	0	0
	0	1	280,000	1	0	0	0	0	0
135									

SALDOS — CAUSAS

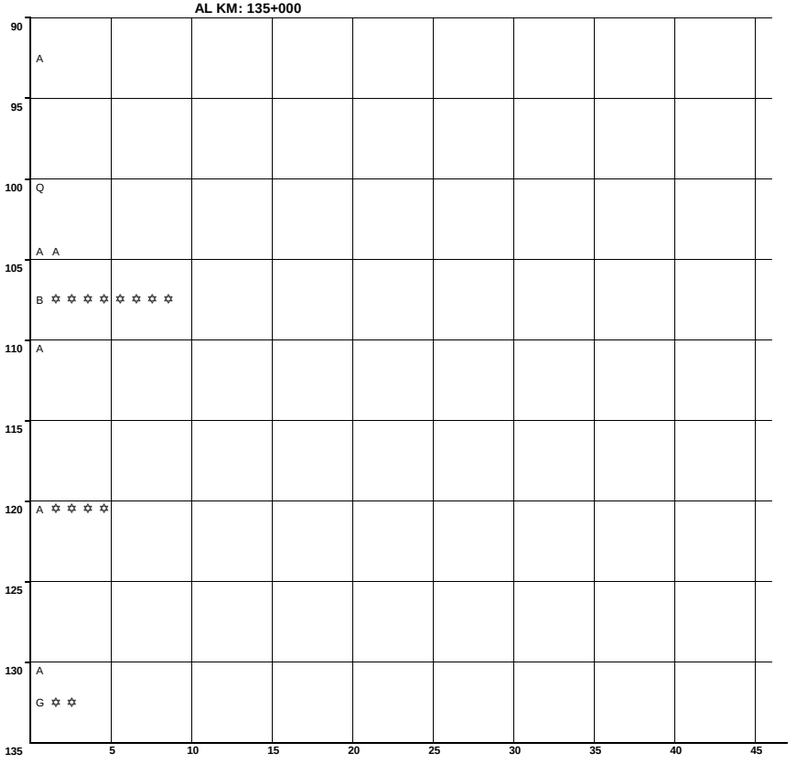

N U M E R O Y C L A S I F I C A C I O N D E A C C I D E N T E S

CLAVE	CLASIFICACION DEL ACCIDENTE	CLAVE	CLASIFICACION DEL ACCIDENTE
		COLISION SOBRE EL CAMINO	
A	SALIDA DEL CAMINO	**G**	OTRO VEHICULO MOTOR EN TRANSITO
SIN COLISION SOBRE EL CAMINO		**H**	OTRO VEHICULO MOTOR POR ALCANCE
B	VOLCADURA	**J**	VEHICULO MOTOR ESTACIONADO
C	CAIDA DE PASAJERO	**K**	FERROCARRIL
D	INCENDIO	**L**	BICICLETA/MOTOCICLETA
E	OTROS	**M**	ANIMAL
P	CAIDA DE CARGA	**N**	OBJETO FIJO
Q	DESPRENDIMIENTO DE REMOLQUE	**O**	OTROS OBJETOS
COLISION SOBRE EL CAMINO		**S**	SIN DATO
F	PEATON (ATROPELLAMIENTO)		
R	VELOCIDAD EXCESIVA	ACCIDENTES EQUIVALENTES A DAÑOS MATERIALES	
		✡	UN MUERTO = 6 ACCIDENTES
		✡	UN HERIDO = 2 ACCIDENTES

CARRETERA Y TRAMO: Sonoita - Mexicali Sonoita - Lim. Edos. Son./B.C. (MEX-002)

DEL KM: 135+000
AL KM: 180+000

KILOMETRO	MUERTOS	HERIDOS	DAÑOS MATERIALES (S)	CONDUCTOR	PEATONAS	VEHICULOS	CAMINO	GANADO	A. NAT. A. L
135									
140									
145									
150									
155									
160									
165									
170									
175									
180									

SALDOS — CAUSAS

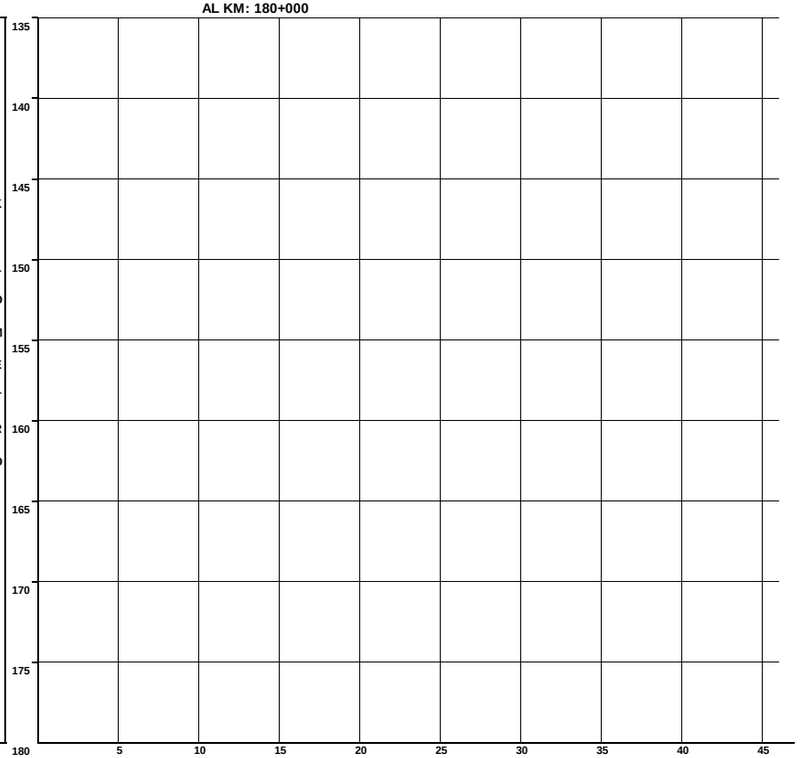

N U M E R O Y C L A S I F I C A C I O N D E A C C I D E N T E S

ACCIDENTES POR KILOMETRO
2013

CARRETERA Y TRAMO: Sonoita - Mexicali Sonoita - Lim. Edos. Son./B.C. (MEX-002)

DEL KM: 180+000
AL KM: 225+000

SALDOS	MUERTOS	HERIDOS	DAÑOS MATERIALES (S)	CAUSAS	CONDUCTOR	PEATONES	VEHICULO	CAMINO	GANADO	A. NAT. UR. AL.	KILOMETRO
	0	1	60,000		1	0	0	0	0	0	
	1	0	5,000		0	1	0	0	0	0	

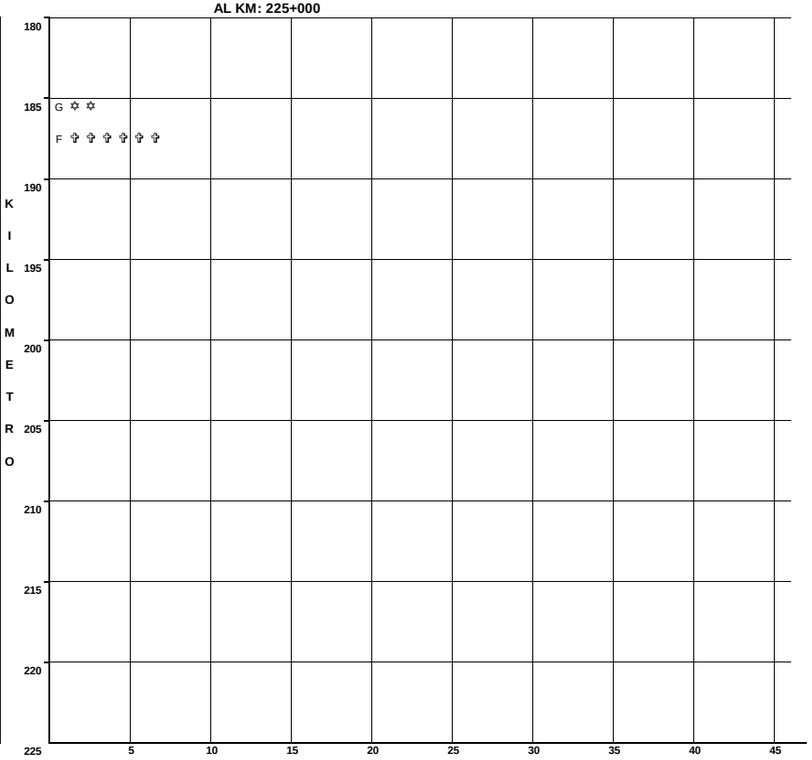

N U M E R O Y C L A S I F I C A C I O N D E A C C I D E N T E S

CLAVE	CLASIFICACION DEL ACCIDENTE	CLAVE	CLASIFICACION DEL ACCIDENTE
A	SALIDA DEL CAMINO	COLISION SOBRE EL CAMINO	
		G	OTRO VEHICULO MOTOR EN TRANSITO
SIN COLISION SOBRE EL CAMINO		**H**	OTRO VEHICULO MOTOR POR ALCANCE
B	VOLCADURA	**J**	VEHICULO MOTOR ESTACIONADO
C	CAIDA DE PASAJERO	**K**	FERROCARRIL
D	INCENDIO	**L**	BICICLETA/MOTOCICLETA
E	OTROS	**M**	ANIMAL
P	CAIDA DE CARGA	**N**	OBJETO FIJO
Q	DESPRENDIMIENTO DE REMOLQUE	**O**	OTROS OBJETOS
		S	SIN DATO
COLISION SOBRE EL CAMINO			
F	PEATON (ATROPELLAMIENTO)		
R	VELOCIDAD EXCESIVA	ACCIDENTES EQUIVALENTES A DAÑOS MATERIALES	
		✞	UN MUERTO = 6 ACCIDENTES
		✡	UN HERIDO = 2 ACCIDENTES

ACCIDENTES POR KILOMETRO
2013

CARRETERA Y TRAMO: Sonoita - Puerto Peñasco (MEX-002)

DEL KM: 0+000
AL KM: 45+000

MUERTOS	HERIDOS	DAÑOS MATERIALES (S)	CONDUCTOR	PEATONES	VEHICULO	CAMINO	GANADO	A. NAT. UR. AL.
0	2	150,000	1	0	0	0	0	0
0	2	30,000	1	0	0	0	0	0
1	0	200,000	1	0	0	0	0	0
0	2	100,000	1	0	0	0	0	0

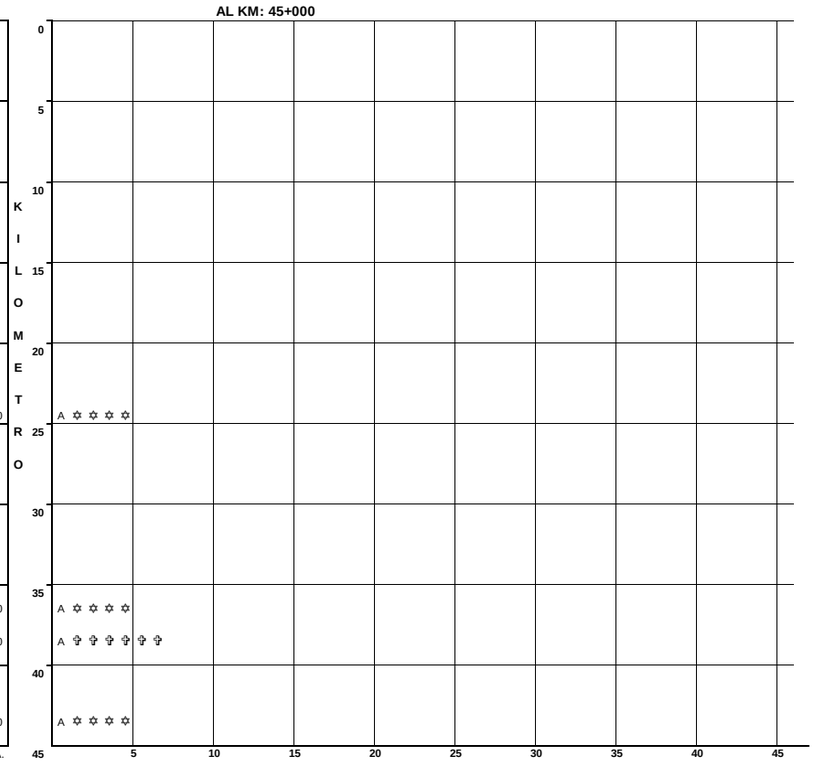

N U M E R O Y C L A S I F I C A C I O N D E A C C I D E N T E S

CLAVE	CLASIFICACION DEL ACCIDENTE	CLAVE	CLASIFICACION DEL ACCIDENTE
A	SALIDA DEL CAMINO	COLISION SOBRE EL CAMINO	
		G	OTRO VEHICULO MOTOR EN TRANSITO
SIN COLISION SOBRE EL CAMINO		**H**	OTRO VEHICULO MOTOR POR ALCANCE
B	VOLCADURA	**J**	VEHICULO MOTOR ESTACIONADO
C	CAIDA DE PASAJERO	**K**	FERROCARRIL
D	INCENDIO	**L**	BICICLETA/MOTOCICLETA
E	OTROS	**M**	ANIMAL
P	CAIDA DE CARGA	**N**	OBJETO FIJO
Q	DESPRENDIMIENTO DE REMOLQUE	**O**	OTROS OBJETOS
COLISION SOBRE EL CAMINO		**S**	SIN DATO
F	PEATON (ATROPELLAMIENTO)		
R	VELOCIDAD EXCESIVA	ACCIDENTES EQUIVALENTES A DAÑOS MATERIALES	
		✟	UN MUERTO = 6 ACCIDENTES
		✡	UN HERIDO = 2 ACCIDENTES

CARRETERA Y TRAMO: Sonoita - Puerto Peñasco (MEX-002)

DEL KM: 45+000
AL KM: 90+000

MUERTOS	HERIDOS	DAÑOS MATERIALES (S)	CONDUCTOR	PEATONES	VEHICULO	CAMINO	GANADO	A. NAT. UR. AL.
0	1	20,000	0	0	1	0	0	0
0	1	50,000	1	0	0	0	0	0

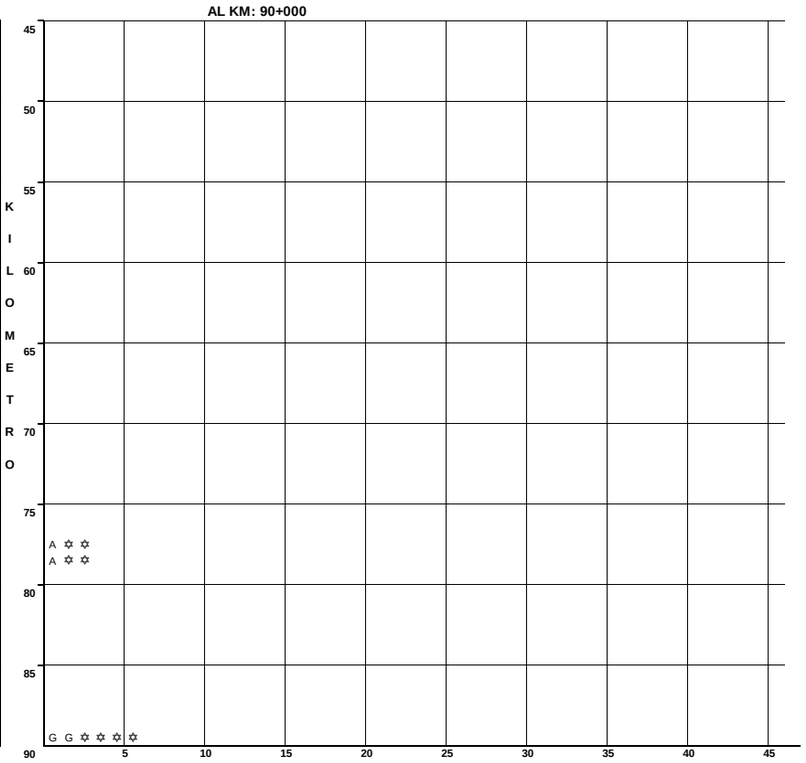

N U M E R O Y C L A S I F I C A C I O N D E A C C I D E N T E S

CLAVE	CLASIFICACION DEL ACCIDENTE	CLAVE	CLASIFICACION DEL ACCIDENTE
A	SALIDA DEL CAMINO	COLISION SOBRE EL CAMINO	
		G	OTRO VEHICULO MOTOR EN TRANSITO
SIN COLISION SOBRE EL CAMINO		**H**	OTRO VEHICULO MOTOR POR ALCANCE
B	VOLCADURA	**J**	VEHICULO MOTOR ESTACIONADO
C	CAIDA DE PASAJERO	**K**	FERROCARRIL
D	INCENDIO	**L**	BICICLETA/MOTOCICLETA
E	OTROS	**M**	ANIMAL
P	CAIDA DE CARGA	**N**	OBJETO FIJO
Q	DESPRENDIMIENTO DE REMOLQUE	**O**	OTROS OBJETOS
COLISION SOBRE EL CAMINO		**S**	SIN DATO
F	PEATON (ATROPELLAMIENTO)		
R	VELOCIDAD EXCESIVA	ACCIDENTES EQUIVALENTES A DAÑOS MATERIALES	
		✟	UN MUERTO = 6 ACCIDENTES
		✡	UN HERIDO = 2 ACCIDENTES

ACCIDENTES POR KILOMETRO
2013

CARRETERA Y TRAMO: T. C. (Hermosillo - Nogales) - Huásabas (MEX-014-SON)

DEL KM: 0+000
AL KM: 45+000

MUERTOS	HERIDOS	DAÑOS MATERIALES (S)	CONDUCTOR	PEATON	VEHICULO	CAMION	GANADO	A. NAT. A. L.	KILOMETRO	ACCIDENTES
0	2	30,000	1	0	0	0	0	0	0	H ✡ ✡ ✡ ✡
0	1	2,000	1	0	0	0	0	0		F ✡ ✡
0	1	12,000	1	0	0	0	0	0		H ✡ ✡
0	0	50,000	1	0	0	0	0	0		G
0	4	10,000	1	0	0	0	0	0	5	A ✡ ✡ ✡ ✡ ✡ ✡ ✡ ✡
1	0	30,000	1	0	0	0	0	0		A ✞ ✞ ✞ ✞ ✞ ✞
0	2	10,000	1	0	0	0	0	0		A ✡ ✡ ✡ ✡
1	2	167,000	2	0	0	0	0	0		H J ✞ ✞ ✞ ✞ ✞ ✞ ✡ ✡ ✡ ✡
0	9	50,000	1	0	0	0	0	0	10	H ✡ ✡ ✡ ✡ ✡ ✡ ✡ ✡ ✡ ✡ ✡ ✡ ✡ ✡ ✡ ✡ ✡
									15	
0	5	60,000	1	0	0	0	0	0		H ✡ ✡ ✡ ✡ ✡ ✡ ✡ ✡ ✡ ✡ ✡
0	1	50,000	1	0	0	0	0	0	20	A ✡ ✡
0	1	70,000	1	0	0	0	0	0		A ✡ ✡
									25	
									30	
0	0	88,000	1	0	1	0	1	0		A E M
0	1	10,000	1	0	0	0	0	0		G ✡ ✡
									35	
0	0	50,000	1	0	0	0	0	0		B
									40	
									45	G ✡ ✡ ✡ ✡ ✡ ✡ ✡ ✡ ✡ ✡ ✡ ✡

5 10 15 20 25 30 35 40 45

N U M E R O Y C L A S I F I C A C I O N D E A C C I D E N T E S

CLAVE	CLASIFICACION DEL ACCIDENTE	CLAVE	CLASIFICACION DEL ACCIDENTE
A	SALIDA DEL CAMINO	COLISION SOBRE EL CAMINO	
		G	OTRO VEHICULO MOTOR EN TRANSITO
SIN COLISION SOBRE EL CAMINO		**H**	OTRO VEHICULO MOTOR POR ALCANCE
B	VOLCADURA	**J**	VEHICULO MOTOR ESTACIONADO
C	CAIDA DE PASAJERO	**K**	FERROCARRIL
D	INCENDIO	**L**	BICICLETA/MOTOCICLETA
E	OTROS	**M**	ANIMAL
P	CAIDA DE CARGA	**N**	OBJETO FIJO
Q	DESPRENDIMIENTO DE REMOLQUE	**O**	OTROS OBJETOS
COLISION SOBRE EL CAMINO		**S**	SIN DATO
F	PEATON (ATROPELLAMIENTO)		
R	VELOCIDAD EXCESIVA	ACCIDENTES EQUIVALENTES A DAÑOS MATERIALES	
		✞	UN MUERTO = 6 ACCIDENTES
		✡	UN HERIDO = 2 ACCIDENTES

CARRETERA Y TRAMO: T. C. (Hermosillo - Nogales) - Huásabas (MEX-014-SON)

DEL KM: 45+000
AL KM: 90+000

MUERTOS	HERIDOS	DAÑOS MATERIALES (S)	CONDUCTOR	PEATON	VEHICULO	CAMION	GANADO	A. NAT. A. L.	KILOMETRO	ACCIDENTES
0	0	15,000	1	0	0	0	0	0	45	A
									50	
0	0	25,000	1	0	0	0	0	0	55	G
									60	
									65	
									70	
									75	
									80	
									85	N
									90	

5 10 15 20 25 30 35 40 45

N U M E R O Y C L A S I F I C A C I O N D E A C C I D E N T E S

CLAVE	CLASIFICACION DEL ACCIDENTE	CLAVE	CLASIFICACION DEL ACCIDENTE
A	SALIDA DEL CAMINO	COLISION SOBRE EL CAMINO	
		G	OTRO VEHICULO MOTOR EN TRANSITO
SIN COLISION SOBRE EL CAMINO		**H**	OTRO VEHICULO MOTOR POR ALCANCE
B	VOLCADURA	**J**	VEHICULO MOTOR ESTACIONADO
C	CAIDA DE PASAJERO	**K**	FERROCARRIL
D	INCENDIO	**L**	BICICLETA/MOTOCICLETA
E	OTROS	**M**	ANIMAL
P	CAIDA DE CARGA	**N**	OBJETO FIJO
Q	DESPRENDIMIENTO DE REMOLQUE	**O**	OTROS OBJETOS
COLISION SOBRE EL CAMINO		**S**	SIN DATO
F	PEATON (ATROPELLAMIENTO)		
R	VELOCIDAD EXCESIVA	ACCIDENTES EQUIVALENTES A DAÑOS MATERIALES	
		✞	UN MUERTO = 6 ACCIDENTES
		✡	UN HERIDO = 2 ACCIDENTES

ACCIDENTES POR KILOMETRO
2013

CARRETERA Y TRAMO: T. C. (Hermosillo - Nogales) - Huásabas (MEX-014-SON)

DEL KM: 90+000
AL KM: 135+000

KILOMETRO	SALDOS MUERTOS	SALDOS HERIDOS	SALDOS DAÑOS MATERIALES (S)	CAUSAS CONDUCTOR	CAUSAS PEATON	CAUSAS VEHICULO	CAUSAS CAMINO	CAUSAS GANADO	CAUSAS A. NATURAL
115	0	2	50,000	1	0	0	0	0	0

G ✡ ✡ ✡ ✡

N U M E R O Y C L A S I F I C A C I O N D E A C C I D E N T E S

CLAVE	CLASIFICACION DEL ACCIDENTE	CLAVE	CLASIFICACION DEL ACCIDENTE
A	SALIDA DEL CAMINO	COLISION SOBRE EL CAMINO	
		G	OTRO VEHICULO MOTOR EN TRANSITO
SIN COLISION SOBRE EL CAMINO		H	OTRO VEHICULO MOTOR POR ALCANCE
B	VOLCADURA	J	VEHICULO MOTOR ESTACIONADO
C	CAIDA DE PASAJERO	K	FERROCARRIL
D	INCENDIO	L	BICICLETA/MOTOCICLETA
E	OTROS	M	ANIMAL
P	CAIDA DE CARGA	N	OBJETO FIJO
Q	DESPRENDIMIENTO DE REMOLQUE	O	OTROS OBJETOS
COLISION SOBRE EL CAMINO		S	SIN DATO
F	PEATON (ATROPELLAMIENTO)		
R	VELOCIDAD EXCESIVA	ACCIDENTES	EQUIVALENTES A DAÑOS MATERIALES
		✟	UN MUERTO = 6 ACCIDENTES
		✡	UN HERIDO = 2 ACCIDENTES

CARRETERA Y TRAMO: T. C. (Hermosillo - Nogales) - Huásabas (MEX-014-SON)

DEL KM: 135+000
AL KM: 180+000

KILOMETRO	SALDOS MUERTOS	SALDOS HERIDOS	SALDOS DAÑOS MATERIALES (S)	CAUSAS CONDUCTOR	CAUSAS PEATON	CAUSAS VEHICULO	CAUSAS CAMINO	CAUSAS GANADO	CAUSAS A. NATURAL
155	0	0	70,000	1	0	0	0	0	0
	0	0	30,000	0	0	1	0	0	0

A
N

N U M E R O Y C L A S I F I C A C I O N D E A C C I D E N T E S

CLAVE	CLASIFICACION DEL ACCIDENTE	CLAVE	CLASIFICACION DEL ACCIDENTE
A	SALIDA DEL CAMINO	COLISION SOBRE EL CAMINO	
		G	OTRO VEHICULO MOTOR EN TRANSITO
SIN COLISION SOBRE EL CAMINO		H	OTRO VEHICULO MOTOR POR ALCANCE
B	VOLCADURA	J	VEHICULO MOTOR ESTACIONADO
C	CAIDA DE PASAJERO	K	FERROCARRIL
D	INCENDIO	L	BICICLETA/MOTOCICLETA
E	OTROS	M	ANIMAL
P	CAIDA DE CARGA	N	OBJETO FIJO
Q	DESPRENDIMIENTO DE REMOLQUE	O	OTROS OBJETOS
COLISION SOBRE EL CAMINO		S	SIN DATO
F	PEATON (ATROPELLAMIENTO)		
R	VELOCIDAD EXCESIVA	ACCIDENTES	EQUIVALENTES A DAÑOS MATERIALES
		✟	UN MUERTO = 6 ACCIDENTES
		✡	UN HERIDO = 2 ACCIDENTES

ACCIDENTES POR KILOMETRO
2013

CARRETERA Y TRAMO: Est. Don - Nogales (Cuota) Lim. Edos. Sin./Son. - Nogales (MEX-015D-015)

DEL KM: 0+000
AL KM: 45+000

MUERTOS	HERIDOS	DAÑOS MATERIALES (S)	CONDUCTOR	PEATON	VEHICULO	CAMION	GANADO	A. NAT. U. R. A. L	
1	1	0	0	1	0	0	0	0	F ✝ ✝ ✝ ✝ ✝ ✝ ✡ ✡
0	4	151,000	3	0	0	0	0	0	G G G ✡ ✡ ✡ ✡ ✡ ✡ ✡ ✡
0	2	70,000	1	0	0	0	0	0	N ✡ ✡ ✡ ✡
0	2	90,000	1	0	0	0	0	0	H ✡ ✡ ✡ ✡
0	3	62,000	2	0	0	0	0	0	H N ✡ ✡ ✡ ✡ ✡ ✡
1	1	130,000	2	0	0	0	0	0	A N ✝ ✝ ✝ ✝ ✝ ✝ ✡ ✡
0	1	68,000	1	0	0	0	0	0	G ✡ ✡
0	2	40,000	0	0	1	0	0	0	B ✡ ✡ ✡ ✡
0	9	100,000	1	0	0	0	0	0	G ✡ ✡ ✡ ✡ ✡ ✡ ✡ ✡ ✡ ✡ ✡ ✡ ✡ ✡ ✡ ✡ ✡ ✡
0	0	5,000	1	0	0	0	0	0	A
1	4	60,000	1	0	0	0	0	0	E ✝ ✝ ✝ ✝ ✝ ✝ ✡ ✡ ✡ ✡ ✡ ✡ ✡
0	1	40,000	1	0	0	0	0	0	A ✡ ✡
0	3	45,000	1	0	0	0	0	0	N ✡ ✡ ✡ ✡ ✡ ✡ ✡
0	0	156,000	2	0	0	0	0	0	A B
1	1	140,000	1	0	0	0	0	0	G ✝ ✝ ✝ ✝ ✝ ✝ ✡ ✡
1	0	0	1	0	0	0	0	0	F ✝ ✝ ✝ ✝ ✝ ✝

SALDOS CAUSADOS — KILOMETRO

NUMERO Y CLASIFICACION DE ACCIDENTES

CLAVE	CLASIFICACION DEL ACCIDENTE	CLAVE	CLASIFICACION DEL ACCIDENTE
A	SALIDA DEL CAMINO	COLISION SOBRE EL CAMINO	
		G	OTRO VEHICULO MOTOR EN TRANSITO
SIN COLISION SOBRE EL CAMINO		**H**	OTRO VEHICULO MOTOR POR ALCANCE
B	VOLCADURA	**J**	VEHICULO MOTOR ESTACIONADO
C	CAIDA DE PASAJERO	**K**	FERROCARRIL
D	INCENDIO	**L**	BICICLETA/MOTOCICLETA
E	OTROS	**M**	ANIMAL
P	CAIDA DE CARGA	**N**	OBJETO FIJO
Q	DESPRENDIMIENTO DE REMOLQUE	**O**	OTROS OBJETOS
COLISION SOBRE EL CAMINO		**S**	SIN DATO
F	PEATON (ATROPELLAMIENTO)		
R	VELOCIDAD EXCESIVA	ACCIDENTES EQUIVALENTES A DAÑOS MATERIALES	
		✝	UN MUERTO = 6 ACCIDENTES
		✡	UN HERIDO = 2 ACCIDENTES

CARRETERA Y TRAMO: Est. Don - Nogales (Cuota) Lim. Edos. Sin./Son. - Nogales (MEX-015D-015)

DEL KM: 45+000
AL KM: 90+000

MUERTOS	HERIDOS	DAÑOS MATERIALES (S)	CONDUCTOR	PEATON	VEHICULO	CAMION	GANADO	A. NAT. U. R. A. L	
0	0	570,000	1	0	0	0	0	0	G
0	0	15,000	0	0	1	0	0	0	G
1	1	180,000	1	0	0	0	0	0	A ✝ ✝ ✝ ✝ ✝ ✝ ✡ ✡
0	3	160,000	1	0	1	0	0	0	A A ✡ ✡ ✡ ✡ ✡ ✡
0	0	87,000	1	0	0	0	0	0	H
0	0	15,000	1	0	0	0	0	0	N
0	1	50,000	1	0	0	0	0	0	A ✡ ✡
1	1	115,000	2	0	0	0	0	0	A G ✝ ✝ ✝ ✝ ✝ ✝ ✡ ✡
0	2	35,000	1	0	0	0	0	0	H ✡ ✡ ✡ ✡
1	2	660,000	2	0	0	0	0	0	G H ✝ ✝ ✝ ✝ ✝ ✝ ✡ ✡ ✡ ✡
0	3	70,000	0	0	1	0	0	0	A ✡ ✡ ✡ ✡ ✡ ✡
0	2	60,000	1	0	0	0	0	0	A ✡ ✡ ✡ ✡
0	2	60,000	1	0	0	0	0	0	A ✡ ✡ ✡ ✡
0	0	34,000	2	0	0	0	0	0	A B
1	0	550,000	2	0	0	0	0	0	A A ✝ ✝ ✝ ✝ ✝ ✝
4	7	65,000	2	0	0	0	0	0	A F ✝ ✡ ✡ ✡ ✡ ✡ ✡ ✡ ✡ ✡ ✡ ✡ ✡ ✡ ✡
1	1	95,000	1	0	1	1	0	0	A O Q ✝ ✝ ✝ ✝ ✝ ✝ ✡
0	1	85,000	1	0	0	1	0	0	N O ✡ ✡
1	0	860,000	1	0	0	0	0	0	H ✝ ✝ ✝ ✝ ✝ ✝
1	13	130,000	2	0	0	0	0	0	A H ✝ ✝ ✝ ✝ ✝ ✝ ✡

SALDOS CAUSADOS — KILOMETRO

NUMERO Y CLASIFICACION DE ACCIDENTES

CLAVE	CLASIFICACION DEL ACCIDENTE	CLAVE	CLASIFICACION DEL ACCIDENTE
A	SALIDA DEL CAMINO	COLISION SOBRE EL CAMINO	
		G	OTRO VEHICULO MOTOR EN TRANSITO
SIN COLISION SOBRE EL CAMINO		**H**	OTRO VEHICULO MOTOR POR ALCANCE
B	VOLCADURA	**J**	VEHICULO MOTOR ESTACIONADO
C	CAIDA DE PASAJERO	**K**	FERROCARRIL
D	INCENDIO	**L**	BICICLETA/MOTOCICLETA
E	OTROS	**M**	ANIMAL
P	CAIDA DE CARGA	**N**	OBJETO FIJO
Q	DESPRENDIMIENTO DE REMOLQUE	**O**	OTROS OBJETOS
COLISION SOBRE EL CAMINO		**S**	SIN DATO
F	PEATON (ATROPELLAMIENTO)		
R	VELOCIDAD EXCESIVA	ACCIDENTES EQUIVALENTES A DAÑOS MATERIALES	
		✝	UN MUERTO = 6 ACCIDENTES
		✡	UN HERIDO = 2 ACCIDENTES

ACCIDENTES POR KILOMETRO
2013

CARRETERA Y TRAMO: Est. Don - Nogales (Cuota) Lim. Edos. Sin./Son. - Nogales (MEX-015D-015)

DEL KM: 90+000
AL KM: 135+000

KM	MUERTOS	HERIDOS	DAÑOS MATERIALES (S)	COND. OPER.	PEATON	VEHICULO	CAMION	CAMION DE PASAJEROS	GANADO	A. NAT. A. L.
90	0	2	70,000	1	0	0	0	0	0	
95	0	0	30,000	1	0	0	0	0	0	
	0	2	120,000	2	0	0	0	0	0	
	2	3	20,000	1	0	0	0	0	0	
100	1	3	35,000	1	0	0	0	0	0	
	1	4	70,000	1	0	1	0	0	0	
	1	0	880,000	2	0	0	0	0	0	
105	0	0	80,000	1	0	0	0	0	0	
	0	10	270,000	3	0	0	0	0	0	
	0	6	32,000	1	0	0	0	0	0	
110	0	6	50,000	1	0	1	0	0	0	
	0	0	110,000	2	0	0	0	0	0	
	0	2	66,000	2	0	0	0	0	0	
	0	0	300,000	1	0	0	0	0	0	
115	0	0	20,000	0	0	1	0	0	0	
	0	0	50,000	1	0	1	0	0	0	
	0	1	30,000	1	0	0	0	0	0	
120	0	2	100,000	1	0	0	0	0	0	
	0	1	1,350,000	1	0	0	0	0	0	
125	0	1	580,000	2	0	0	0	0	0	
	0	1	600,000	2	0	0	0	0	0	
130	0	2	80,000	1	0	0	0	0	0	

SALDOS — KILOMETRO — CAUSAS

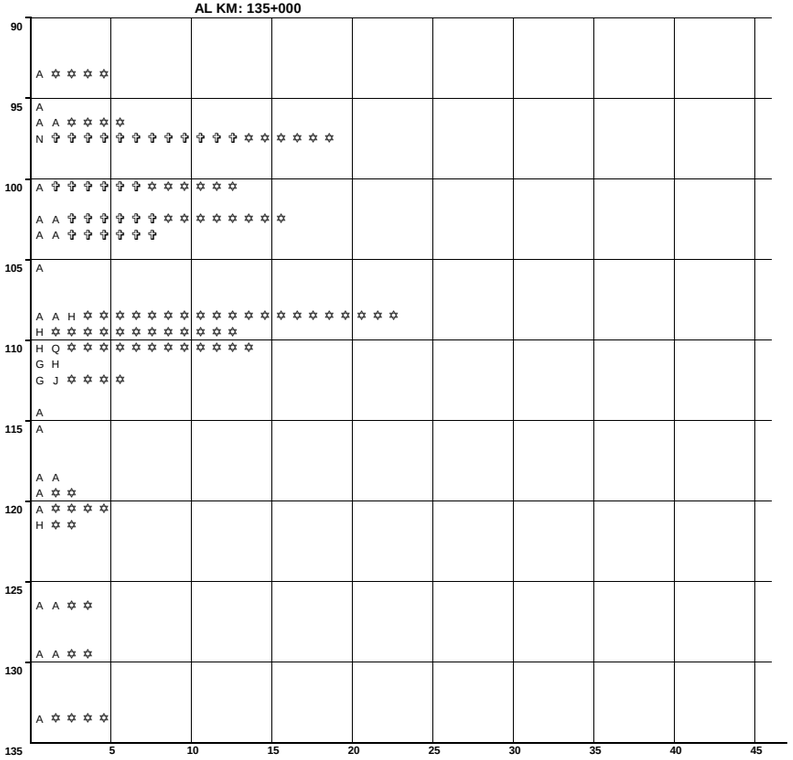

MUERTOS — HERIDOS — DAÑOS MATERIALES (S) — COND. OPER. — PEATON — VEHICULO — CAMION — CAMION DE PASAJEROS — GANADO — A. NAT. A. L.

N U M E R O Y C L A S I F I C A C I O N D E A C C I D E N T E S

CLAVE	CLASIFICACION DEL ACCIDENTE	CLAVE	CLASIFICACION DEL ACCIDENTE
A	SALIDA DEL CAMINO	COLISION SOBRE EL CAMINO	
		G	OTRO VEHICULO MOTOR EN TRANSITO
SIN COLISION SOBRE EL CAMINO		**H**	OTRO VEHICULO MOTOR POR ALCANCE
B	VOLCADURA	**J**	VEHICULO MOTOR ESTACIONADO
C	CAIDA DE PASAJERO	**K**	FERROCARRIL
D	INCENDIO	**L**	BICICLETA/MOTOCICLETA
E	OTROS	**M**	ANIMAL
P	CAIDA DE CARGA	**N**	OBJETO FIJO
Q	DESPRENDIMIENTO DE REMOLQUE	**O**	OTROS OBJETOS
COLISION SOBRE EL CAMINO		**S**	SIN DATO
F	PEATON (ATROPELLAMIENTO)		
R	VELOCIDAD EXCESIVA	ACCIDENTES EQUIVALENTES A DAÑOS MATERIALES	
		✞	UN MUERTO = 6 ACCIDENTES
		✡	UN HERIDO = 2 ACCIDENTES

CARRETERA Y TRAMO: Est. Don - Nogales (Cuota) Lim. Edos. Sin./Son. - Nogales (MEX-015D-015)

DEL KM: 135+000
AL KM: 180+000

KM	MUERTOS	HERIDOS	DAÑOS MATERIALES (S)	COND. OPER.	PEATON	VEHICULO	CAMION	CAMION DE PASAJEROS	GANADO	A. NAT. A. L.
135	1	3	165,000	2	0	0	0	1	0	
140										
145	0	0	100,000	0	0	1	0	0	0	
	0	2	141,000	2	0	0	0	0	0	
	1	0	25,000	1	0	0	0	0	0	
150	0	2	150,000	1	0	0	0	0	0	
155	0	0	50,000	1	0	0	0	0	0	
	2	0	100,000	1	0	0	0	0	0	
160										
165	0	0	180,000	1	0	0	0	0	0	
	1	0	50,000	2	0	0	0	0	0	
	0	1	10,000	1	0	0	0	0	0	
170	0	1	80,000	1	0	0	0	0	0	
175	0	1	1,000	1	0	0	0	0	0	

SALDOS — KILOMETRO — CAUSAS

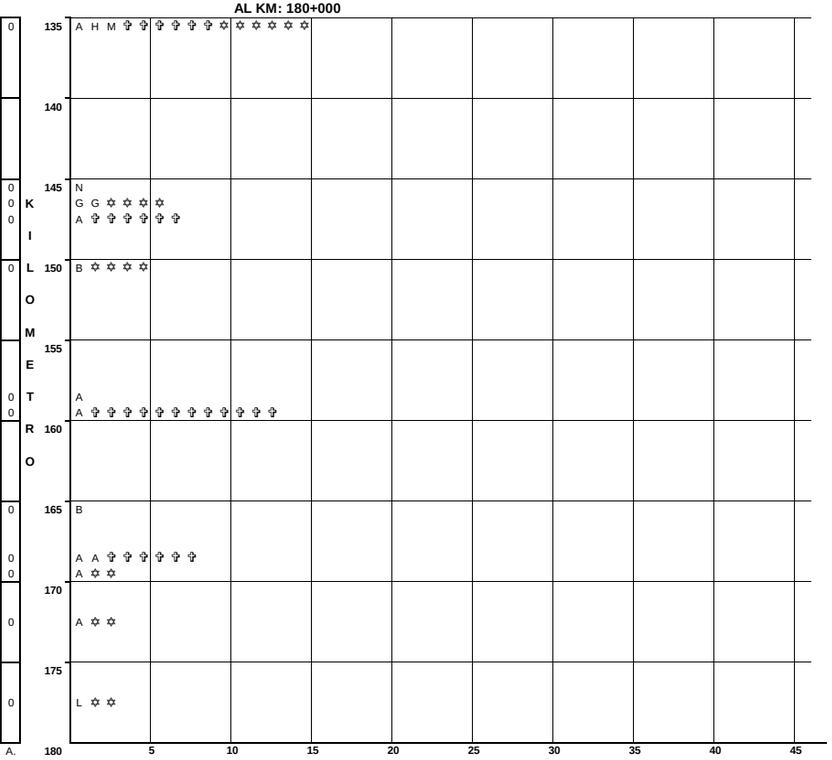

MUERTOS — HERIDOS — DAÑOS MATERIALES (S) — COND. OPER. — PEATON — VEHICULO — CAMION — CAMION DE PASAJEROS — GANADO — A. NAT. A. L.

N U M E R O Y C L A S I F I C A C I O N D E A C C I D E N T E S

CLAVE	CLASIFICACION DEL ACCIDENTE	CLAVE	CLASIFICACION DEL ACCIDENTE
A	SALIDA DEL CAMINO	COLISION SOBRE EL CAMINO	
		G	OTRO VEHICULO MOTOR EN TRANSITO
SIN COLISION SOBRE EL CAMINO		**H**	OTRO VEHICULO MOTOR POR ALCANCE
B	VOLCADURA	**J**	VEHICULO MOTOR ESTACIONADO
C	CAIDA DE PASAJERO	**K**	FERROCARRIL
D	INCENDIO	**L**	BICICLETA/MOTOCICLETA
E	OTROS	**M**	ANIMAL
P	CAIDA DE CARGA	**N**	OBJETO FIJO
Q	DESPRENDIMIENTO DE REMOLQUE	**O**	OTROS OBJETOS
COLISION SOBRE EL CAMINO		**S**	SIN DATO
F	PEATON (ATROPELLAMIENTO)		
R	VELOCIDAD EXCESIVA	ACCIDENTES EQUIVALENTES A DAÑOS MATERIALES	
		✞	UN MUERTO = 6 ACCIDENTES
		✡	UN HERIDO = 2 ACCIDENTES

ACCIDENTES POR KILOMETRO
2013

CARRETERA Y TRAMO: Est. Don - Nogales (Cuota) Lim. Edos. Sin./Son. - Nogales (MEX-015D-015)

DEL KM: 180+000
AL KM: 182+700

MUERTOS	HERIDOS	DAÑOS MATERIALES (S)	CONDUCTOR	PEATONES	VEHICULOS	CAMINO	GANADO	A. NAT. A. L
0	2	20,000	1	0	0	0	1	0
0	0	40,000	1	0	0	0	0	0
0	3	40,000	0	0	0	0	0	0

SALDOS CAUSAS

KILOMETRO

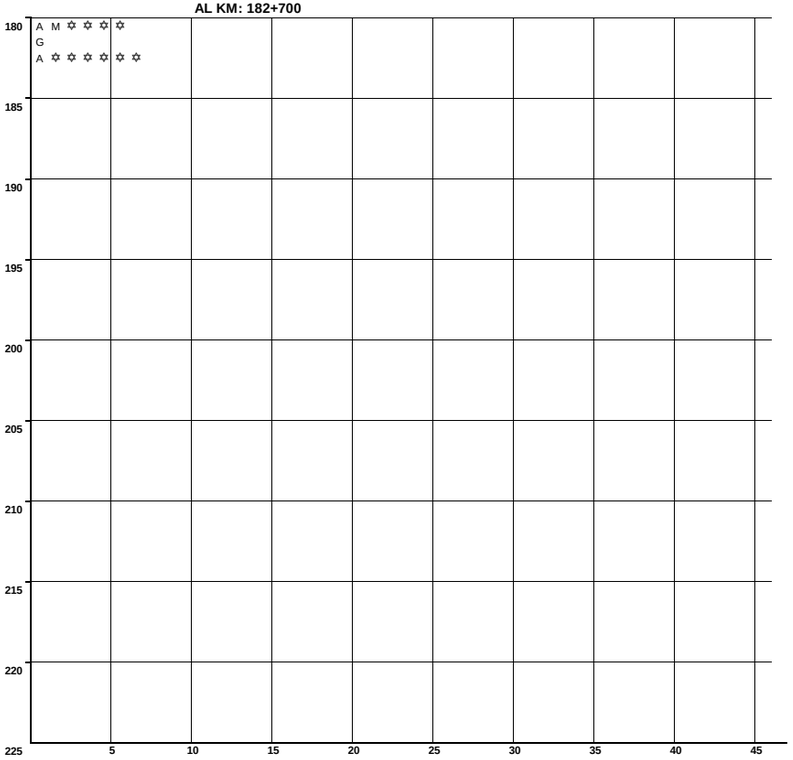

N U M E R O Y C L A S I F I C A C I O N D E A C C I D E N T E S

CLAVE	CLASIFICACION DEL ACCIDENTE	CLAVE	CLASIFICACION DEL ACCIDENTE
A	SALIDA DEL CAMINO	COLISION SOBRE EL CAMINO	
		G	OTRO VEHICULO MOTOR EN TRANSITO
SIN COLISION SOBRE EL CAMINO		**H**	OTRO VEHICULO MOTOR POR ALCANCE
B	VOLCADURA	**J**	VEHICULO MOTOR ESTACIONADO
C	CAIDA DE PASAJERO	**K**	FERROCARRIL
D	INCENDIO	**L**	BICICLETA/MOTOCICLETA
E	OTROS	**M**	ANIMAL
P	CAIDA DE CARGA	**N**	OBJETO FIJO
Q	DESPRENDIMIENTO DE REMOLQUE	**O**	OTROS OBJETOS
COLISION SOBRE EL CAMINO		**S**	SIN DATO
F	PEATON (ATROPELLAMIENTO)		
R	VELOCIDAD EXCESIVA	ACCIDENTES EQUIVALENTES A DAÑOS MATERIALES	
		✟	UN MUERTO = 6 ACCIDENTES
		✡	UN HERIDO = 2 ACCIDENTES

ACCIDENTES POR KILOMETRO
2013

CARRETERA Y TRAMO: Est. Don - Nogales (Cuota) 2 Hermosillo - Nogales (Libre) (MEX-015D-015)

DEL KM: 183+000
AL KM: 225+000

KILOMETRO	MUERTOS	HERIDOS	DAÑOS MATERIALES (S)	CONDUCTOR	PEATON	VEHICULO	CAMION	GANADO	A. NA. TU RA. L
190	0	4	110,000	2	0	0	0	0	0
195	0	1	50,000	1	0	0	0	0	0
	1	0	225,000	2	0	1	0	0	0
	0	1	400,000	1	0	0	0	0	0
200	0	4	40,000	1	0	0	0	0	0
205	0	2	23,000	2	0	0	0	0	0
	0	0	50,000	1	0	0	0	0	0
210	0	0	92,000	2	0	0	0	0	0
	0	0	48,000	1	0	0	0	0	0
215	1	0	15,000	1	0	0	0	0	0
	0	1	80,000	1	0	0	0	0	0
220	0	2	70,000	1	0	0	0	0	0

KILOMETRO	
190	G G ✡ ✡ ✡ ✡ ✡ ✡ ✡ ✡
195	A ✡ ✡
	A B Q ✞ ✞ ✞ ✞ ✞ ✞
	B ✡ ✡
200	A ✡ ✡ ✡ ✡ ✡ ✡ ✡ ✡
205	A G ✡ ✡ ✡ ✡
	H
210	G G
	H
215	B ✞ ✞ ✞ ✞ ✞ ✞
	A ✡ ✡
220	G ✡ ✡ ✡ ✡
	A F ✞ ✞ ✞ ✞ ✞ ✞ ✞ ✞ ✞ ✞ ✞ ✞ ✞ ✡

NUMERO Y CLASIFICACION DE ACCIDENTES

CLAVE	CLASIFICACION DEL ACCIDENTE	CLAVE	CLASIFICACION DEL ACCIDENTE
A	SALIDA DEL CAMINO	COLISION SOBRE EL CAMINO	
		G	OTRO VEHICULO MOTOR EN TRANSITO
SIN COLISION SOBRE EL CAMINO		**H**	OTRO VEHICULO MOTOR POR ALCANCE
B	VOLCADURA	**J**	VEHICULO MOTOR ESTACIONADO
C	CAIDA DE PASAJERO	**K**	FERROCARRIL
D	INCENDIO	**L**	BICICLETA/MOTOCICLETA
E	OTROS	**M**	ANIMAL
P	CAIDA DE CARGA	**N**	OBJETO FIJO
Q	DESPRENDIMIENTO DE REMOLQUE	**O**	OTROS OBJETOS
COLISION SOBRE EL CAMINO		**S**	SIN DATO
F	PEATON (ATROPELLAMIENTO)		
R	VELOCIDAD EXCESIVA	ACCIDENTES EQUIVALENTES A DAÑOS MATERIALES	
		✞	UN MUERTO = 6 ACCIDENTES
		✡	UN HERIDO = 2 ACCIDENTES

CARRETERA Y TRAMO: Est. Don - Nogales (Cuota) 2 Hermosillo - Nogales (Libre) (MEX-015D-015)

DEL KM: 225+000
AL KM: 270+000

KILOMETRO	MUERTOS	HERIDOS	DAÑOS MATERIALES (S)	CONDUCTOR	PEATON	VEHICULO	CAMION	GANADO	A. NA. TU RA. L
225	0	2	40,000	1	0	0	0	0	0
	1	0	100	0	1	0	0	0	0
	2	5	250,000	1	0	0	0	0	0
	0	0	150,000	2	0	0	0	0	0
230	0	2	600,000	1	0	0	0	0	0
235	0	1	15,000	1	0	0	0	0	0
	1	2	80,000	2	0	0	0	0	0
	0	1	20,000	1	0	0	0	0	0
240	0	2	13,000	1	0	0	0	0	0
250									
255	0	0	30,000	0	0	0	0	1	0
	1	0	48,000	2	0	0	0	0	0
	0	2	90,000	1	0	0	0	0	0
	1	0	40,000	1	0	0	0	0	0
260	0	0	140,000	2	0	0	0	0	0
	1	1	25,000	2	0	0	0	0	0
265	0	3	60,000	2	0	0	0	0	0
	1	4	123,000	3	0	0	0	0	0
	0	0	17,000	1	0	0	0	0	0
	0	0	18,000	1	0	0	0	0	0

KILOMETRO	
225	A ✡ ✡ ✡ ✡
	F ✞ ✞ ✞ ✞ ✞ ✞
	G ✞ ✞ ✞ ✞ ✞ ✞ ✞ ✞ ✞ ✞ ✞ ✞ ✞

ACCIDENTES POR KILOMETRO
2013

CARRETERA Y TRAMO: Est. Don - Nogales (Cuota) 3 Lim. Edos. Sin./Son. - Cd. Obregón (Cuota) (MEX-015D-015)

DEL KM: 70+000
AL KM: 115+000

MUERTOS	HERIDOS	DAÑOS MATERIALES (S)	CONDUCTOR	PEATON	VEHICULO	CAMION	GANADO	A. NAT. U. R. A. L
0	0	100,000	0	0	1	0	0	0
0	0	10,000	1	0	0	0	0	0
0	1	650,000	2	0	0	0	0	0
1	3	30,000	1	0	0	0	0	0
0	0	280,000	2	0	0	0	0	0
0	0	60,000	1	0	0	0	0	0
0	0	450,000	0	0	1	0	0	0
1	5	500,000	1	0	0	0	0	0
1	3	20,000	1	0	0	0	0	0
1	0	40,000	1	0	0	0	0	0
0	0	80,000	1	0	0	0	0	0
1	8	40,000	0	0	0	1	0	0
0	0	30,000	0	0	0	0	1	0
0	0	100,000	1	0	0	0	0	0
0	0	400,000	1	0	0	0	0	0
1	2	70,000	1	0	1	0	0	0

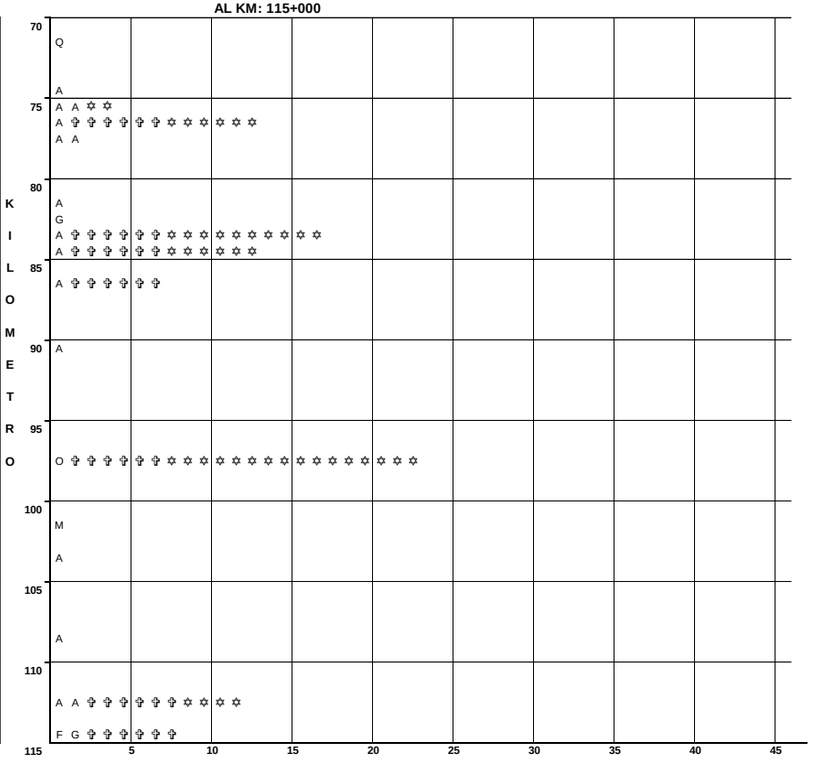

N U M E R O Y C L A S I F I C A C I O N D E A C C I D E N T E S

CLAVE	CLASIFICACION DEL ACCIDENTE	CLAVE	CLASIFICACION DEL ACCIDENTE
A	SALIDA DEL CAMINO	COLISION SOBRE EL CAMINO	
		G	OTRO VEHICULO MOTOR EN TRANSITO
SIN COLISION SOBRE EL CAMINO		**H**	OTRO VEHICULO MOTOR POR ALCANCE
B	VOLCADURA	**J**	VEHICULO MOTOR ESTACIONADO
C	CAIDA DE PASAJERO	**K**	FERROCARRIL
D	INCENDIO	**L**	BICICLETA/MOTOCICLETA
E	OTROS	**M**	ANIMAL
P	CAIDA DE CARGA	**N**	OBJETO FIJO
Q	DESPRENDIMIENTO DE REMOLQUE	**O**	OTROS OBJETOS
COLISION SOBRE EL CAMINO		**S**	SIN DATO
F	PEATON (ATROPELLAMIENTO)		
R	VELOCIDAD EXCESIVA	ACCIDENTES EQUIVALENTES A DAÑOS MATERIALES	
		✞	UN MUERTO = 6 ACCIDENTES
		✡	UN HERIDO = 2 ACCIDENTES

CARRETERA Y TRAMO: Est. Don - Nogales (Cuota) 3 Lim. Edos. Sin./Son. - Cd. Obregón (Cuota) (MEX-015D-015)

DEL KM: 115+000
AL KM: 160+000

MUERTOS	HERIDOS	DAÑOS MATERIALES (S)	CONDUCTOR	PEATON	VEHICULO	CAMION	GANADO	A. NAT. U. R. A. L
0	1	14,000	1	0	0	0	0	0
0	0	20,000	1	0	0	0	0	0
0	0	150,000	1	0	0	0	0	0
1	3	50,000	1	0	0	0	0	0
1	0	100,000	1	0	0	0	0	0
0	0	350,000	1	0	0	1	0	0
0	0	80,000	1	0	0	0	0	0
0	0	90,000	1	0	0	0	0	0
1	0	500	1	0	0	0	0	0
1	0	20,000	1	0	0	0	0	0
0	0	30,000	1	0	0	0	0	0
1	0	2,000	1	0	0	0	0	0
0	2	20,000	1	0	0	0	0	0
0	0	32,000	1	0	0	0	0	0
1	0	500	1	0	0	0	0	0
0	2	3,500	1	0	0	0	0	0
0	1	2,000	1	0	0	0	0	0
0	0	100,000	1	0	0	0	0	0

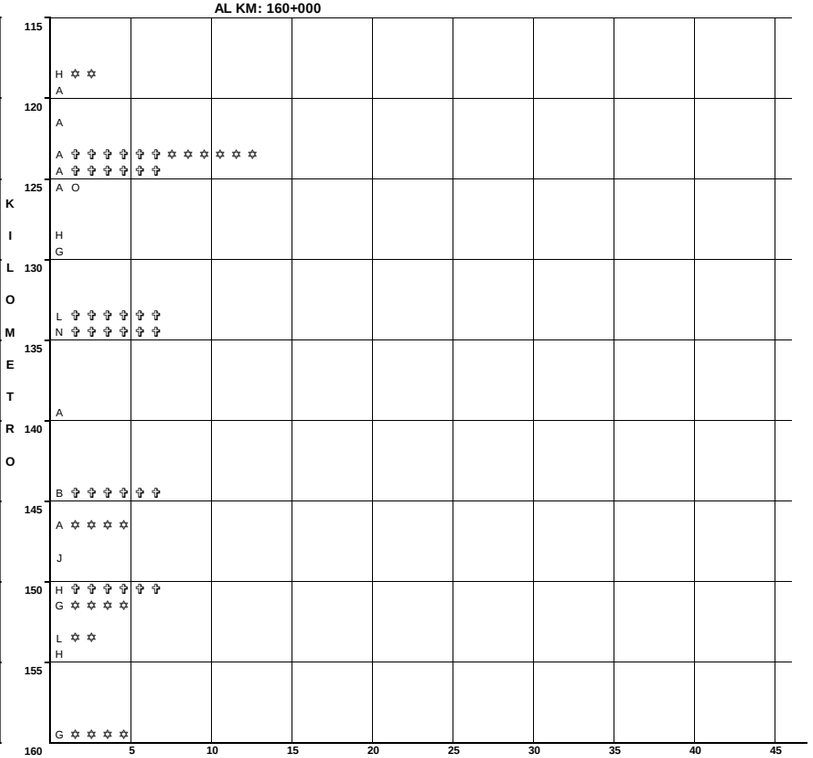

N U M E R O Y C L A S I F I C A C I O N D E A C C I D E N T E S

CLAVE	CLASIFICACION DEL ACCIDENTE	CLAVE	CLASIFICACION DEL ACCIDENTE
A	SALIDA DEL CAMINO	COLISION SOBRE EL CAMINO	
		G	OTRO VEHICULO MOTOR EN TRANSITO
SIN COLISION SOBRE EL CAMINO		**H**	OTRO VEHICULO MOTOR POR ALCANCE
B	VOLCADURA	**J**	VEHICULO MOTOR ESTACIONADO
C	CAIDA DE PASAJERO	**K**	FERROCARRIL
D	INCENDIO	**L**	BICICLETA/MOTOCICLETA
E	OTROS	**M**	ANIMAL
P	CAIDA DE CARGA	**N**	OBJETO FIJO
Q	DESPRENDIMIENTO DE REMOLQUE	**O**	OTROS OBJETOS
COLISION SOBRE EL CAMINO		**S**	SIN DATO
F	PEATON (ATROPELLAMIENTO)		
R	VELOCIDAD EXCESIVA	ACCIDENTES EQUIVALENTES A DAÑOS MATERIALES	
		✞	UN MUERTO = 6 ACCIDENTES
		✡	UN HERIDO = 2 ACCIDENTES

ACCIDENTES POR KILOMETRO
2013

CARRETERA Y TRAMO: Est. Don - Nogales (Cuota) 3 Lim. Edos. Sin./Son. - Cd. Obregón (Cuota) (MEX-015D-015)

DEL KM: 160+000
AL KM: 205+000

MUERTOS	HERIDOS	DAÑOS MATERIALES (S)	CONDUCTOR	PEATON	VEHICULO	CAMION	GANADO	A. NAT. UR. AL	KM	Clave
2	1	55,200	3	0	0	0	0	0	160	G G L ✝ ✝ ✝ ✝ ✝ ✝ ✝ ✝ ✝ ✝ ✝ ✝ ✡ ✡
0	1	55,000	2	0	0	0	0	0		A G ✡ ✡
0	0	160,000	2	0	0	0	1	0	165	G H M
2	10	199,000	4	0	0	0	0	0		F G H N ✝ ✝ ✝ ✝ ✝ ✝ ✝ ✝ ✝ ✝ ✡ ✡ ✡ ✡ ✡ ✡ ✡ ✡ ✡ ✡ ✡ ✡ ✡ ✡ ✡ ✡ ✡ ✡
1	0	4,000	1	0	0	0	0	0		N ✝ ✝ ✝ ✝ ✝ ✝
0	1	117,000	2	0	0	0	1	0		H M N ✡ ✡
0	3	28,500	2	0	0	0	0	0	170	A G ✡ ✡ ✡ ✡ ✡ ✡
0	0	8,000	1	0	0	0	0	0		N
0	0	100,000	1	0	0	0	0	0		N
0	7	134,000	3	0	0	0	1	0		A G M N ✡ ✡ ✡ ✡ ✡ ✡ ✡ ✡ ✡ ✡ ✡ ✡ ✡ ✡
1	5	100,000	1	0	0	1	0	0	175	A O ✝ ✝ ✝ ✝ ✝ ✝ ✝ ✡ ✡ ✡ ✡ ✡ ✡ ✡ ✡ ✡
0	4	140,000	1	0	0	0	0	0		G ✡ ✡ ✡ ✡ ✡ ✡ ✡ ✡
3	3	135,000	1	0	1	0	0	0	180	A G ✝ ✝ ✝ ✝ ✝ ✝ ✝ ✝ ✝ ✝ ✝ ✝ ✝ ✝ ✝ ✝ ✡ ✡ ✡ ✡ ✡ ✡
0	1	45,000	1	0	0	0	0	0		G ✡ ✡
0	1	20,000	0	0	1	0	0	0	185	A ✡ ✡
0	1	250,000	2	0	1	0	0	0		A A A ✡ ✡
0	0	20,000	1	0	0	0	0	0		A
									190	
									195	
0	0	40,000	1	0	0	0	0	0		G
									200	
0	0	60,000	1	0	0	0	0	0		B
									205	

KILOMETROS — SALDOS — CAUSAS

5 10 15 20 25 30 35 40

NUMERO Y CLASIFICACION DE ACCIDENTES

CLAVE	CLASIFICACION DEL ACCIDENTE	CLAVE	CLASIFICACION DEL ACCIDENTE
A	SALIDA DEL CAMINO	COLISION SOBRE EL CAMINO	
		G	OTRO VEHICULO MOTOR EN TRANSITO
SIN COLISION SOBRE EL CAMINO		**H**	OTRO VEHICULO MOTOR POR ALCANCE
B	VOLCADURA	**J**	VEHICULO MOTOR ESTACIONADO
C	CAIDA DE PASAJERO	**K**	FERROCARRIL
D	INCENDIO	**L**	BICICLETA/MOTOCICLETA
E	OTROS	**M**	ANIMAL
P	CAIDA DE CARGA	**N**	OBJETO FIJO
Q	DESPRENDIMIENTO DE REMOLQUE	**O**	OTROS OBJETOS
COLISION SOBRE EL CAMINO		**S**	SIN DATO
F	PEATON (ATROPELLAMIENTO)		
R	VELOCIDAD EXCESIVA	ACCIDENTES EQUIVALENTES A DAÑOS MATERIALES	
		✝	UN MUERTO = 6 ACCIDENTES
		✡	UN HERIDO = 2 ACCIDENTES

CARRETERA Y TRAMO: Est. Don - Nogales (Cuota) 3 Lim. Edos. Sin./Son. - Cd. Obregón (Cuota) (MEX-015D-015)

DEL KM: 205+000
AL KM: 222+700

MUERTOS	HERIDOS	DAÑOS MATERIALES (S)	CONDUCTOR	PEATON	VEHICULO	CAMION	GANADO	A. NAT. UR. AL	KM	Clave
0	0	250,000	1	0	0	0	0	0	205	A
0	0	40,000	0	0	0	0	1	0		M
0	4	301,000	3	0	0	0	0	0		A A A ✡ ✡ ✡ ✡ ✡ ✡ ✡ ✡
0	1	110,000	1	0	0	0	0	0		G ✡ ✡
0	1	20,000	1	0	0	0	0	0	210	A ✡ ✡
0	1	54,000	2	0	0	0	0	0		A L ✡ ✡
1	1	160,000	4	0	0	0	0	0		A G H N ✝ ✝ ✝ ✝ ✝ ✝ ✡ ✡
0	0	280,000	1	0	0	0	0	0	215	J
0	6	20,000	1	0	0	0	0	0		N ✡ ✡ ✡ ✡ ✡ ✡ ✡ ✡ ✡ ✡ ✡ ✡
0	0	40,000	1	0	0	0	0	0		G
0	7	55,000	1	0	0	0	0	0	220	G ✡ ✡ ✡ ✡ ✡ ✡ ✡ ✡ ✡ ✡ ✡ ✡ ✡ ✡
0	3	35,000	1	0	0	0	0	0		G ✡ ✡ ✡ ✡ ✡ ✡
									225	
									230	
									235	
									240	
									245	
									250	

KILOMETROS — SALDOS — CAUSAS

5 10 15 20 25 30 35 40 45

NUMERO Y CLASIFICACION DE ACCIDENTES

CLAVE	CLASIFICACION DEL ACCIDENTE	CLAVE	CLASIFICACION DEL ACCIDENTE
A	SALIDA DEL CAMINO	COLISION SOBRE EL CAMINO	
		G	OTRO VEHICULO MOTOR EN TRANSITO
SIN COLISION SOBRE EL CAMINO		**H**	OTRO VEHICULO MOTOR POR ALCANCE
B	VOLCADURA	**J**	VEHICULO MOTOR ESTACIONADO
C	CAIDA DE PASAJERO	**K**	FERROCARRIL
D	INCENDIO	**L**	BICICLETA/MOTOCICLETA
E	OTROS	**M**	ANIMAL
P	CAIDA DE CARGA	**N**	OBJETO FIJO
Q	DESPRENDIMIENTO DE REMOLQUE	**O**	OTROS OBJETOS
COLISION SOBRE EL CAMINO		**S**	SIN DATO
F	PEATON (ATROPELLAMIENTO)		
R	VELOCIDAD EXCESIVA	ACCIDENTES EQUIVALENTES A DAÑOS MATERIALES	
		✝	UN MUERTO = 6 ACCIDENTES
		✡	UN HERIDO = 2 ACCIDENTES

ACCIDENTES POR KILOMETRO
2013

CARRETERA Y TRAMO: Est. Don - Nogales (Cuota) 4 Cd. Obregón - Hermosillo (Cuota) (MEX-015D-015)

DEL KM: 0+000
AL KM: 45+000

MUERTOS	HERIDOS	DAÑOS MATERIALES (S)	COND. OTROR	PEATONES	VEHICULO	CAMIONES	GANADO	A. NAT. A. L.
0	2	153,000	5	0	1	0	0	0
0	7	63,000	2	0	0	0	0	0
0	5	504,000	5	0	0	0	0	0
0	4	57,000	4	0	0	0	0	0
1	0	25,300	2	0	0	0	0	0
0	1	90,700	2	0	0	1	0	0
1	2	17,000	1	1	0	0	0	0
0	2	170,000	2	0	0	0	0	0
1	1	460,000	2	0	0	0	0	0
0	1	52,000	1	0	0	0	0	0
0	0	30,000	0	0	1	0	0	0
0	0	75,000	1	0	0	0	0	0
2	11	65,000	2	0	1	0	0	0
0	0	80,000	0	0	0	0	1	0
0	2	80,000	0	0	0	0	1	0
0	0	80,000	1	0	0	0	0	0
0	0	40,000	1	0	0	0	0	0
0	8	125,000	4	0	0	0	0	0
2	12	362,000	2	0	1	0	0	0

SALDOS — CAUSAS — KILOMETRO

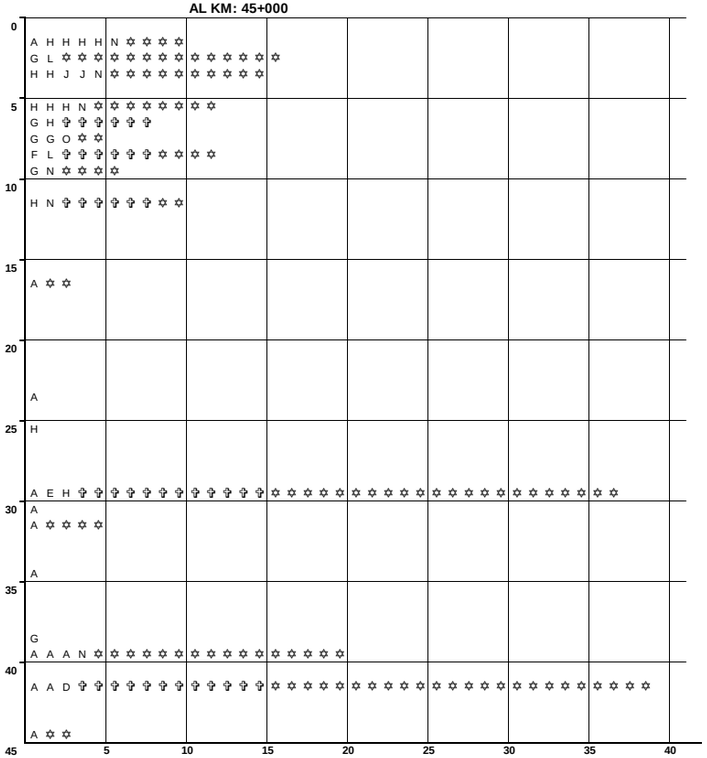

N U M E R O Y C L A S I F I C A C I O N D E A C C I D E N T E S

CLAVE	CLASIFICACION DEL ACCIDENTE	CLAVE	CLASIFICACION DEL ACCIDENTE
A	SALIDA DEL CAMINO	COLISION SOBRE EL CAMINO	
		G	OTRO VEHICULO MOTOR EN TRANSITO
SIN COLISION SOBRE EL CAMINO		**H**	OTRO VEHICULO MOTOR POR ALCANCE
B	VOLCADURA	**J**	VEHICULO MOTOR ESTACIONADO
C	CAIDA DE PASAJERO	**K**	FERROCARRIL
D	INCENDIO	**L**	BICICLETA/MOTOCICLETA
E	OTROS	**M**	ANIMAL
P	CAIDA DE CARGA	**N**	OBJETO FIJO
Q	DESPRENDIMIENTO DE REMOLQUE	**O**	OTROS OBJETOS
COLISION SOBRE EL CAMINO		**S**	SIN DATO
F	PEATON (ATROPELLAMIENTO)		
R	VELOCIDAD EXCESIVA	ACCIDENTES EQUIVALENTES A DAÑOS MATERIALES	
		✞	UN MUERTO = 6 ACCIDENTES
		✡	UN HERIDO = 2 ACCIDENTES

CARRETERA Y TRAMO: Est. Don - Nogales (Cuota) 4 Cd. Obregón - Hermosillo (Cuota) (MEX-015D-015)

DEL KM: 45+000
AL KM: 90+000

MUERTOS	HERIDOS	DAÑOS MATERIALES (S)	COND. OTROR	PEATONES	VEHICULO	CAMIONES	GANADO	A. NAT. A. L.
0	1	40,000	1	0	0	0	0	0
1	1	120,000	4	0	0	0	0	0
2	2	110,000	2	0	0	0	0	0
1	10	299,200	3	0	0	0	0	0
0	0	540,000	1	0	1	0	0	0
0	2	100,000	1	0	0	0	0	0
2	5	120,000	1	0	1	0	0	0
2	24	686,000	3	0	0	0	1	0
0	0	50,000	0	0	1	0	1	0
0	1	30,000	1	0	0	0	0	0
0	0	400,000	1	0	0	0	0	0
0	2	100,000	1	0	0	0	0	0
0	0	40,000	1	0	0	0	0	0
0	2	170,000	2	0	0	0	0	0
0	2	120,000	2	0	0	0	0	0
0	0	15,000	1	0	0	0	0	0
0	6	115,000	3	0	0	0	0	0
0	2	110,000	2	0	0	0	1	0
0	0	40,000	0	0	0	0	1	0
3	12	170,000	1	0	1	0	0	0

SALDOS — CAUSAS — KILOMETRO


45 H ✡ ✡
A A F F ✞ ✞ ✞ ✞ ✞ ✡ ✡
50 A A ✞ ✞ ✞ ✞ ✞ ✞ ✞ ✞ ✞ ✞ ✡ ✡ ✡
55 G G H ✞ ✞ ✞ ✞ ✞ ✞ ✡
D H
A ✡ ✡ ✡ ✡
60 A A ✞ ✞ ✞ ✞ ✞ ✞ ✞ ✞ ✞ ✞ ✞ ✞ ✡ ✡ ✡ ✡ ✡ ✡ ✡ ✡ ✡
65 G J M N ✞ ✞ ✞ ✞ ✞ ✞ ✞ ✞ ✞ ✞ ✞ ✞ ✡ ✡ ✡ ✡ ✡ ✡ ✡ ✡ ✡ ✡ ✡ ✡ ✡ ✡ ✡ ✡ ✡ ✡ ✡

ACCIDENTES POR KILOMETRO
2013

CARRETERA Y TRAMO: Est. Don - Nogales (Cuota) 4 Cd. Obregón - Hermosillo (Cuota) (MEX-015D-015)

DEL KM: 90+000
AL KM: 107+800

KILOMETRO	MUERTOS	HERIDOS	DAÑOS MATERIALES (S)	CONDUCTOR	PEATONES	VEHICULO	CAMINO	GANADO	A. NAT. A. L
90	0	2	68,000	1	0	1	0	0	0
	0	1	100,000	2	0	0	0	0	0
	0	2	35,000	1	0	0	0	0	0
95	1	2	190,000	2	0	0	1	0	0
	0	4	50,000	0	0	1	0	0	0
	0	1	50,000	2	0	0	0	0	0
100	0	0	205,000	2	0	1	0	0	0
	0	0	20,000	1	0	0	0	0	0
	0	2	170,000	2	0	1	0	0	0
	0	9	130,000	0	0	2	0	0	0
105	1	7	220,000	3	0	0	0	0	0
110									
115									
120									
125									
130									
135									

SALDOS

CAUSAS

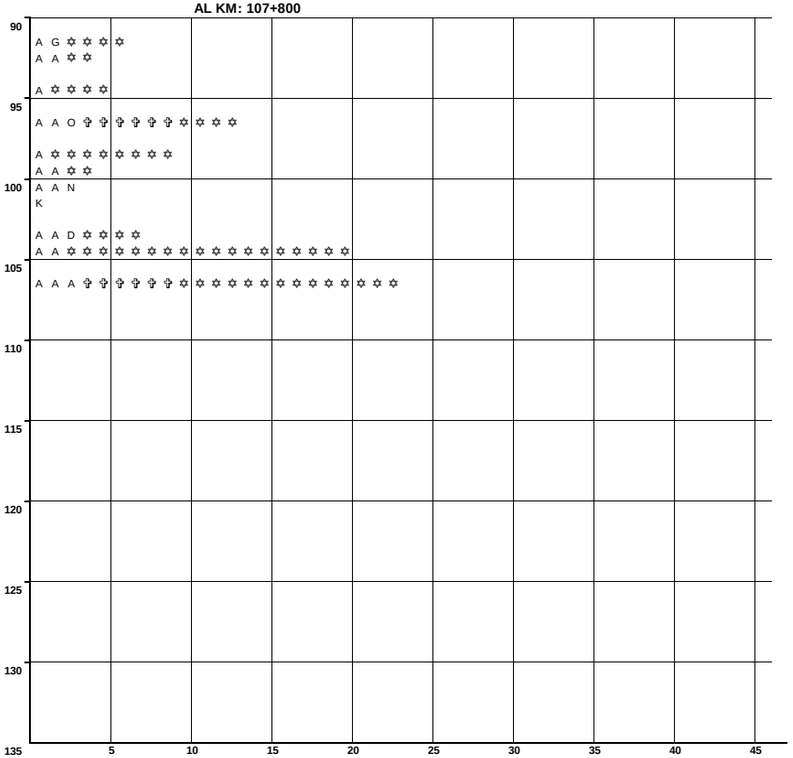

N U M E R O Y C L A S I F I C A C I O N D E A C C I D E N T E S

CLAVE	CLASIFICACION DEL ACCIDENTE	CLAVE	CLASIFICACION DEL ACCIDENTE
		COLISION SOBRE EL CAMINO	
A	SALIDA DEL CAMINO	G	OTRO VEHICULO MOTOR EN TRANSITO
SIN COLISION SOBRE EL CAMINO		H	OTRO VEHICULO MOTOR POR ALCANCE
B	VOLCADURA	J	VEHICULO MOTOR ESTACIONADO
C	CAIDA DE PASAJERO	K	FERROCARRIL
D	INCENDIO	L	BICICLETA/MOTOCICLETA
E	OTROS	M	ANIMAL
P	CAIDA DE CARGA	N	OBJETO FIJO
Q	DESPRENDIMIENTO DE REMOLQUE	O	OTROS OBJETOS
COLISION SOBRE EL CAMINO		S	SIN DATO
F	PEATON (ATROPELLAMIENTO)		
R	VELOCIDAD EXCESIVA	ACCIDENTES EQUIVALENTES A DAÑOS MATERIALES	
		✟	UN MUERTO = 6 ACCIDENTES
		✡	UN HERIDO = 2 ACCIDENTES

CARRETERA Y TRAMO: Est. Don - Nogales (Cuota) 4 Cd. Obregón - Hermosillo (Cuota) (MEX-015D-015)

ACCIDENTES POR KILOMETRO
2013

CARRETERA Y TRAMO: Est. Don - Nogales (Cuota) 5 Cd. Obregón - Hermosillo (Libre) (MEX-015D-015)

DEL KM: 108+000
AL KM: 150+000

MUERTOS	HERIDOS	DAÑOS MATERIALES (S)	COND. CONTROR	PEATONES	VEHICULOS	CAMIONES	GANADO	A. NAT. UR. AL.
1	3	55,500	2	0	0	0	0	0
0	1	30,000	1	0	0	0	0	0
0	2	1,000	1	0	0	0	0	0
0	6	419,100	3	0	2	0	0	0
0	3	50,000	1	0	0	0	0	0
0	1	60,000	1	0	0	0	0	0
0	0	70,000	1	0	0	0	0	0
0	1	320,000	3	0	0	0	0	0
0	0	60,000	1	0	0	0	0	0
0	0	50,000	1	0	0	0	0	0
0	0	51,000	1	0	0	0	0	0
0	0	7,000	1	0	0	0	0	0
0	1	30,000	0	0	1	0	0	0

SALDOS — CAUSAS — KILOMETRO

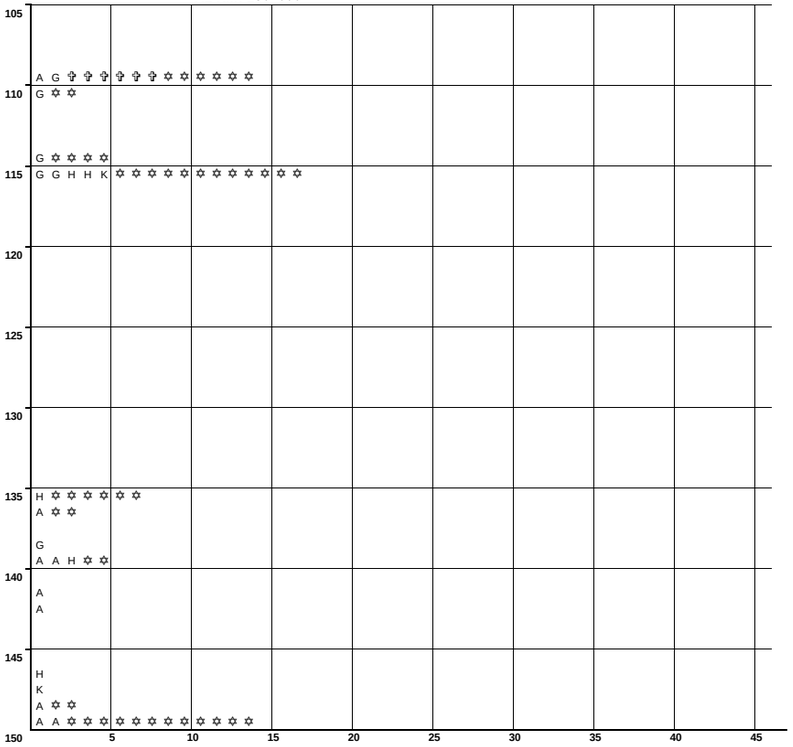

N U M E R O Y C L A S I F I C A C I O N D E A C C I D E N T E S

CLAVE	CLASIFICACION DEL ACCIDENTE	CLAVE	CLASIFICACION DEL ACCIDENTE
A	SALIDA DEL CAMINO	COLISION SOBRE EL CAMINO	
		G	OTRO VEHICULO MOTOR EN TRANSITO
SIN COLISION SOBRE EL CAMINO		**H**	OTRO VEHICULO MOTOR POR ALCANCE
B	VOLCADURA	**J**	VEHICULO MOTOR ESTACIONADO
C	CAIDA DE PASAJERO	**K**	FERROCARRIL
D	INCENDIO	**L**	BICICLETA/MOTOCICLETA
E	OTROS	**M**	ANIMAL
P	CAIDA DE CARGA	**N**	OBJETO FIJO
Q	DESPRENDIMIENTO DE REMOLQUE	**O**	OTROS OBJETOS
COLISION SOBRE EL CAMINO		**S**	SIN DATO
F	PEATON (ATROPELLAMIENTO)		
R	VELOCIDAD EXCESIVA	ACCIDENTES EQUIVALENTES A DAÑOS MATERIALES	
		✞	UN MUERTO = 6 ACCIDENTES
		✡	UN HERIDO = 2 ACCIDENTES

CARRETERA Y TRAMO: Est. Don - Nogales (Cuota) 5 Cd. Obregón - Hermosillo (Libre) (MEX-015D-015)

DEL KM: 150+000
AL KM: 195+000

MUERTOS	HERIDOS	DAÑOS MATERIALES (S)	COND. CONTROR	PEATONES	VEHICULOS	CAMIONES	GANADO	A. NAT. UR. AL.
0	0	80,000	1	0	0	0	0	0
0	1	80,000	1	0	0	0	0	0
1	1	100,000	1	0	0	0	0	0
1	5	90,000	2	0	0	0	0	0
1	2	25,000	0	0	1	0	0	0
0	0	250,000	0	0	1	0	0	0
0	3	95,000	0	0	2	0	0	0
0	3	40,000	1	0	0	0	0	0
0	3	57,000	1	0	1	0	0	0
0	2	30,000	2	0	0	0	0	0
0	5	135,000	2	0	1	0	0	0
0	0	170,000	1	0	0	0	0	0
0	0	70,500	2	0	0	0	0	0
0	4	70,000	1	0	0	0	0	0
1	1	70,000	1	0	1	0	0	0
0	2	60,000	1	0	0	0	0	0
1	0	60,000	1	0	0	0	0	0
1	9	530,000	2	0	0	0	0	0
1	4	450,000	3	0	0	0	0	0
0	1	40,000	1	0	0	0	0	0
1	6	205,000	3	0	1	0	0	0
0	8	200,000	1	0	0	0	0	0
0	0	50,000	1	0	0	0	0	0
0	1	120,000	1	0	0	0	0	0
0	3	270,000	3	0	1	0	0	0
0	5	100,000	1	0	0	0	0	0

SALDOS — CAUSAS — KILOMETRO

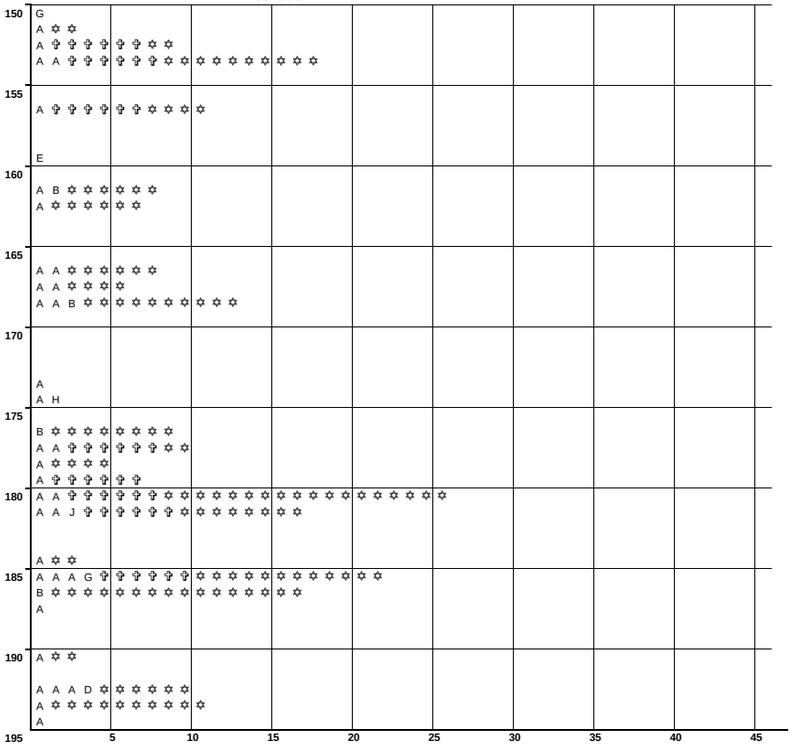

N U M E R O Y C L A S I F I C A C I O N D E A C C I D E N T E S

CLAVE	CLASIFICACION DEL ACCIDENTE	CLAVE	CLASIFICACION DEL ACCIDENTE
A	SALIDA DEL CAMINO	COLISION SOBRE EL CAMINO	
		G	OTRO VEHICULO MOTOR EN TRANSITO
SIN COLISION SOBRE EL CAMINO		**H**	OTRO VEHICULO MOTOR POR ALCANCE
B	VOLCADURA	**J**	VEHICULO MOTOR ESTACIONADO
C	CAIDA DE PASAJERO	**K**	FERROCARRIL
D	INCENDIO	**L**	BICICLETA/MOTOCICLETA
E	OTROS	**M**	ANIMAL
P	CAIDA DE CARGA	**N**	OBJETO FIJO
Q	DESPRENDIMIENTO DE REMOLQUE	**O**	OTROS OBJETOS
COLISION SOBRE EL CAMINO		**S**	SIN DATO
F	PEATON (ATROPELLAMIENTO)		
R	VELOCIDAD EXCESIVA	ACCIDENTES EQUIVALENTES A DAÑOS MATERIALES	
		✞	UN MUERTO = 6 ACCIDENTES
		✡	UN HERIDO = 2 ACCIDENTES

ACCIDENTES POR KILOMETRO
2013

CARRETERA Y TRAMO: Est. Don - Nogales (Cuota) 5 Cd. Obregón - Hermosillo (Libre) (MEX-015D-015)

DEL KM: 195+000
AL KM: 240+000

MUERTOS	HERIDOS	DAÑOS MATERIALES (S)	CONDUCTOR	PEATON	VEHICULO	CAMION	AUTO	AUTOS	KM	CLAVES
0	1	150,000	2	0	0	0	0	0	195	A A ✡ ✡
0	1	10,000	1	0	0	0	0	0		A ✡ ✡
2	6	405,000	5	0	0	0	0	0	200	A A A G J ☨ ☨ ☨ ☨ ☨ ☨ ☨ ☨ ☨ ☨ ✡ ✡ ✡ ✡ ✡ ✡ ✡ ✡ ✡ ✡
0	3	50,000	2	0	0	0	0	0		A A ✡ ✡ ✡ ✡ ✡ ✡
0	4	80,000	1	0	0	0	0	0	205	A ✡ ✡ ✡ ✡ ✡ ✡ ✡ ✡
0	1	105,000	3	0	0	0	0	0		G G H ✡ ✡
0	0	80,000	1	0	0	0	0	0		G
0	2	310,000	3	0	0	0	0	0		A B G ✡ ✡ ✡ ✡
0	0	30,000	0	0	1	0	0	0	210	D
0	2	40,000	1	0	0	0	0	0		A ✡ ✡ ✡ ✡
0	2	170,000	2	0	0	0	0	0	215	A G ✡ ✡ ✡ ✡
0	5	720,000	4	0	0	0	0	0		A A A A ✡ ✡ ✡ ✡ ✡ ✡ ✡ ✡ ✡
0	4	30,000	1	0	0	0	0	0		A ✡ ✡ ✡ ✡ ✡ ✡ ✡ ✡
									220	
0	1	20,000	1	0	0	0	0	0	225	A ✡ ✡
0	1	130,000	2	0	0	0	0	0		A A ✡ ✡
0	0	5,000	1	0	0	0	0	0		E
0	2	40,000	1	0	0	0	0	0		A ✡ ✡ ✡ ✡
0	6	25,000	0	0	1	0	0	0		A ✡ ✡ ✡ ✡ ✡ ✡ ✡ ✡ ✡ ✡ ✡
0	1	80,000	1	0	0	0	0	0	230	A ✡ ✡
1	4	1,335,000	4	0	0	0	0	0		A A H H ☨ ☨ ☨ ☨ ☨ ✡ ✡ ✡ ✡ ✡ ✡ ✡ ✡
0	0	20,000	1	0	0	0	0	0		A
0	0	50,000	1	0	0	0	0	0	235	A
0	0	92,000	1	0	0	0	0	0		H A
									240	

5 10 15 20 25 30 35 40 45

N U M E R O Y C L A S I F I C A C I O N D E A C C I D E N T E S

CLAVE	CLASIFICACION DEL ACCIDENTE	CLAVE	CLASIFICACION DEL ACCIDENTE
A	SALIDA DEL CAMINO	COLISION SOBRE EL CAMINO	
		G	OTRO VEHICULO MOTOR EN TRANSITO
SIN COLISION SOBRE EL CAMINO		**H**	OTRO VEHICULO MOTOR POR ALCANCE
B	VOLCADURA	**J**	VEHICULO MOTOR ESTACIONADO
C	CAIDA DE PASAJERO	**K**	FERROCARRIL
D	INCENDIO	**L**	BICICLETA/MOTOCICLETA
E	OTROS	**M**	ANIMAL
P	CAIDA DE CARGA	**N**	OBJETO FIJO
Q	DESPRENDIMIENTO DE REMOLQUE	**O**	OTROS OBJETOS
COLISION SOBRE EL CAMINO		**S**	SIN DATO
F	PEATON (ATROPELLAMIENTO)		
R	VELOCIDAD EXCESIVA	ACCIDENTES	EQUIVALENTES A DAÑOS MATERIALES
		☨	UN MUERTO = 6 ACCIDENTES
		✡	UN HERIDO = 2 ACCIDENTES

CARRETERA Y TRAMO: Est. Don - Nogales (Cuota) 5 Cd. Obregón - Hermosillo (Libre) (MEX-015D-015)

DEL KM: 240+000
AL KM: 251+000

MUERTOS	HERIDOS	DAÑOS MATERIALES (S)	CONDUCTOR	PEATON	VEHICULO	CAMION	AUTO	AUTOS	KM	CLAVES
0	0	50,000	1	0	0	0	0	0	240	N
0	1	60,000	1	0	0	0	0	0		A ✡ ✡
0	2	30,000	1	0	0	0	0	0		A ✡ ✡ ✡ ✡
0	3	85,000	1	0	0	0	0	0	245	H ✡ ✡ ✡ ✡ ✡ ✡
0	1	25,000	1	0	0	0	0	0		A ✡ ✡
0	1	55,000	1	0	0	0	0	0		A ✡ ✡
0	0	40,000	1	0	0	0	0	0		H
1	2	107,000	2	1	0	0	0	0	250	A A F ☨ ☨ ☨ ☨ ☨ ☨ ✡ ✡ ✡ ✡
									255	
									260	
									265	
									270	
									275	
									280	
									285	

5 10 15 20 25 30 35 40 45

N U M E R O Y C L A S I F I C A C I O N D E A C C I D E N T E S

CLAVE	CLASIFICACION DEL ACCIDENTE	CLAVE	CLASIFICACION DEL ACCIDENTE
A	SALIDA DEL CAMINO	COLISION SOBRE EL CAMINO	
		G	OTRO VEHICULO MOTOR EN TRANSITO
SIN COLISION SOBRE EL CAMINO		**H**	OTRO VEHICULO MOTOR POR ALCANCE
B	VOLCADURA	**J**	VEHICULO MOTOR ESTACIONADO
C	CAIDA DE PASAJERO	**K**	FERROCARRIL
D	INCENDIO	**L**	BICICLETA/MOTOCICLETA
E	OTROS	**M**	ANIMAL
P	CAIDA DE CARGA	**N**	OBJETO FIJO
Q	DESPRENDIMIENTO DE REMOLQUE	**O**	OTROS OBJETOS
COLISION SOBRE EL CAMINO		**S**	SIN DATO
F	PEATON (ATROPELLAMIENTO)		
R	VELOCIDAD EXCESIVA	ACCIDENTES	EQUIVALENTES A DAÑOS MATERIALES
		☨	UN MUERTO = 6 ACCIDENTES
		✡	UN HERIDO = 2 ACCIDENTES

CAUSANTE PRINCIPAL DEL ACCIDENTE (en porcentaje)

2 0 1 3

S O N O R A

CARRETERA Y TRAMO	CONDUCTOR	PEATON O PASAJERO	VEHICULO	CAMINO	IRRUPCION DE GANADO	AGENTE NATURAL
Est. Don - Nogales (Cuota) Lim. Edos. Sin./Son. - Nogales	84.85	1.26	9.47	1.47	2.95	0.00
Hermosillo - Yécora	84.22	0.00	5.26	0.00	5.26	5.26
Imuris - Agua Prieta	90.67	0.00	8.00	1.33	0.00	0.00
Janos - Agua Prieta Lim. Edos. Chih./Son.- Agua Prieta	89.29	0.00	3.57	7.14	0.00	0.00
La Junta - Yécora Lim. Edos. Chih./Son. - Yécora						
Libramiento de Empalme (Cuota)	80.00	0.00	10.00	10.00	0.00	0.00
Libramiento de Magdalena de Kino (Cuota)	100.00	0.00	0.00	0.00	0.00	0.00
Libramiento de Nogales (Cuota)	0.00	50.00	50.00	0.00	0.00	0.00
Moctezuma - Agua Prieta	100.00	0.00	0.00	0.00	0.00	0.00

FUENTE: Dirección General de Servicios Técnicos, con base en los datos 2013 proporcionados por la Policía Federal

CAUSANTE PRINCIPAL DEL ACCIDENTE (en porcentaje)

2 0 1 3

S O N O R A

CARRETERA Y TRAMO	CONDUCTOR	PEATON O PASAJERO	VEHICULO	CAMINO	IRRUPCION DE GANADO	AGENTE NATURAL
Ramal a Naco						
Ramal a Puerta de México						
Santa Ana - Sonoita	88.89	0.00	11.11	0.00	0.00	0.00
Sonoita - Mexicali Sonoita - Lim. Edos. Son./B.C.	67.65	2.94	20.59	5.88	0.00	2.94
Sonoita - Puerto Peñasco	87.50	0.00	12.50	0.00	0.00	0.00
T. C. (Hermosillo - Nogales) - Huásabas	88.00	0.00	8.00	0.00	4.00	0.00

TOTAL DE CAUSANTES PRINCIPALES DEL ACCIDENTE (en porcentaje)

S O N O R A	85.35	1.12	9.21	1.81	2.23	0.28

FUENTE: Dirección General de Servicios Técnicos, con base en los datos 2013 proporcionados por la Policía Federal

DATOS DEL LUGAR DEL ACCIDENTE Y CONTROL DEL TRANSITO

2013

SONORA

CARRETERA Y TRAMO	ALINEAMIENTO VERTICAL					ALINEAMIENTO HORIZONTAL												CONTROL DE TRANSITO EXISTENTE												
	PENDIENTE	CIMA	COLUMPIO	A NIVEL	OTROS	TANGENTE	CURVA ABIERTA	CURVA CERRADA	ENTRONQUE	PUENTE O TUNEL	INTERSECCION	CALLEJON	ACCESO PRIVADO	CRUCE FFCC	ZONA PORTUARIA	TRAMO EN CONSTRUCCION	OTRO	SEÑAL INFORMATIVA	SEÑAL PREVENTIVA	SEÑAL RESTRICTIVA	SEMAFORO	AGENTE O GUARDAVIA	BARRERA O ISLETA	RAYAS LATERALES	RAYA CENTRAL	VIBRADORES	ABANDERAMIENTO	BANDEREROS	OTRO CONTROL	SIN CONTROL
Est. Don - Nogales (Cuota) Lim. Edos. Sin./Son. - Nogales								0										2	2	2							28			
Hermosillo - Yécora																														
Imuris - Agua Prieta																		1	1	1										
Janos - Agua Prieta Lim. Edos. Chih./Son.- Agua Prieta																														
La Junta - Yécora Lim. Edos. Chih./Son. - Yécora																														
Libramiento de Empalme (Cuota)																														
Libramiento de Magdalena de Kino (Cuota)																														
Libramiento de Nogales (Cuota)																														
Moctezuma - Agua Prieta																														
Ramal a Naco																														
Ramal a Puerta de México																														
Santa Ana - Sonoita																														
Sonoita - Mexicali Sonoita - Lim. Edos. Son./B.C.																														
Sonoita - Puerto Peñasco																														

FUENTE: Dirección General de Servicios Técnicos, con base en los datos 2013 proporcionados por la Policía Federal

T. C. (Hermosillo - Nogales) - Huásabas																														
TOTAL DATOS DEL LUGAR DEL ACCIDENTE Y CONTROL DEL TRANSITO																														
S O N O R A								0										3	3	3							28			

FUENTE: Dirección General de Servicios Técnicos, con base en los datos 2013 proporcionados por la Policía Federal

CIRCUNSTANCIAS QUE CONTRIBUYERON AL ACCIDENTE

2013

SONORA

CARRETERA Y TRAMO	DEL CONDUCTOR O PEATON														DEL VEHICULO										DEL CAMINO							AGENTE NATURAL					
	IMPRUDENCIA O INTENCION	VELOCIDAD EXCESIVA	INVADIO CARRIL CONTRARIO	REBASO INDEBIDAMENTE	NO RESPETO SEÑAL DE ALTO	NO RESPETO SEMAFORO	NO CEDIO EL PASO	NO GUARDO DISTANCIA	VIRO INDEBIDAMENTE	MAL ESTACIONADO	ESTADO DE EBRIEDAD	BAJO EFECTO DE DROGAS	DORMITANDO	DESLUMBRAMIENTO	LLANTAS	FRENOS	DIRECCION	SUSPENSION	LUCES	EJES	TRANSMISION	MOTOR	SOBRECUPO O SOBRECARGA	EXCESO DE DIMENSIONES	IRRUPCION DE GANADO	DESPERFECTOS	FALTA DE SEÑALES	OBJETOS EN EL CAMINO	MOJADO	RESBALOSO	OTROS	LLUVIA	NIEVE O GRANIZO	NIEBLA O HUMO	TOLVANERA	VIENTOS FUERTES	OTROS
Est. Don - Nogales (Cuota) Lim. Edos. Sin./Son. - Nogales	24	243	26	4	2		20	30	8	4	6		32	4	26	2	1				5	10		1	14			7									
Hermosillo - Yécora	1	11	4												1										1												
Imuris - Agua Prieta	5	40	14		1		1	2	4				1			1					1	3	1					1									
Janos - Agua Prieta Lim. Edos. Chih./Son.- Agua Prieta	1	18	6												1													1		1							
La Junta - Yécora Lim. Edos. Chih./Son. - Yécora																																					
Libramiento de Empalme (Cuota)	2	4						1		1					1													1									
Libramiento de Magdalena de Kino (Cuota)		6					1	1																													
Libramiento de Nogales (Cuota)																					1																
Moctezuma - Agua Prieta		16	5	1				1	1																												
Ramal a Naco																																					
Ramal a Puerta de México																																					
Santa Ana - Sonoita		7					1														1																
Sonoita - Mexicali Sonoita - Lim. Edos. Son./B.C.	1	9	4						2				7		3			1			1	2						2								1	
Sonoita - Puerto Peñasco		4					2						1		1																						
T. C. (Hermosillo - Nogales) - Huásabas		11	3				2	5		1												2			1												

TOTAL DE CIRCUNSTANCIAS QUE CONTRIBUYERON AL ACCIDENTE

S O N O R A	34	369	62	5	3		27	40	15	6	6		41	4	33	3	1	1			9	17	1	1	16			12		1						1	

FUENTE: Dirección General de Servicios Técnicos, con base en los datos 2013 proporcionados por la Policía Federal

ACCIDENTES POR TIPO DE VEHICULO

2 0 1 3

S O N O R A

CARRETERA Y TRAMO	ACCIDENTES	ACCIDENTES POR TIPO DE VEHICULO																							
		A	A-A	A-B	A-C	A-B-C	B	B-B	B-C	C	C-C	A-M	A-O	A-B-O	A-C-O	A-M-O	B-M	B-O	C-M	C-O	M	M-M	M-O	O	O-O
Est. Don - Nogales (Cuota) Lim. Edos. Sin./Son. - Nogales	475	136	29	3	50	2	6	1	11	146	39	4	11		2			2	5	13	4	2	6	2	1
Hermosillo - Yécora	19	2	1							11	5														
Imuris - Agua Prieta	75	7	5		11	1	1			39	5		1							3	1		1		
Janos - Agua Prieta Lim. Edos. Chih./Son.- Agua Prieta	28	7			5					10	5									1					
La Junta - Yécora Lim. Edos. Chih./Son. - Yécora	0																								
Libramiento de Empalme (Cuota)	10	5			1					3										1					
Libramiento de Magdalena de Kino (Cuota)	8	1	1							5		1													
Libramiento de Nogales (Cuota)	2									1			1												
Moctezuma - Agua Prieta	24	6	2		1					9	3				1					1	1				
Ramal a Naco	0																								

FUENTE: Dirección General de Servicios Técnicos, con base en los datos 2013 proporcionados por la Policía Federal

ACCIDENTES POR TIPO DE VEHICULO

2 0 1 3

S O N O R A

CARRETERA Y TRAMO	ACCIDENTES	ACCIDENTES POR TIPO DE VEHICULO																							
		A	A-A	A-B	A-C	A-B-C	B	B-B	B-C	C	C-C	A-M	A-O	A-B-O	A-C-O	A-M-O	B-M	B-O	C-M	C-O	M	M-M	M-O	O	O-O
Ramal a Puerta de México	0																								
Santa Ana - Sonoita	9	2					1			5										1					
Sonoita - Mexicali Sonoita - Lim. Edos. Son./B.C.	34	6			5	2				18	2									1					
Sonoita - Puerto Peñasco	8	3			1	1				2	1														
T. C. (Hermosillo - Nogales) - Huásabas	25	5	3		4					8	1	2	2												

TOTAL DE ACCIDENTES POR TIPO DE VEHICULO

TOTALES	717	180	41	3	78	6	8	1	11	257	61	7	15		3			2	5	21	6	2	7	2	1
PORCENTAJES	100.00	25.10	5.72	0.42	10.88	0.84	1.12	0.14	1.53	35.84	8.51	0.98	2.09	0.00	0.42	0.00	0.00	0.28	0.70	2.93	0.84	0.28	0.98	0.28	0.14

TIPO DE VEHICULO

A.- AUTOMOVIL

B.- AUTOBUSES

C.- CAMION SENCILLO Y COMBINADO, FURGONETA Y PICK-UP

M.- MOTOCICLETAS Y BICICLETAS

O.- OTROS (MAQ. AGRICOLA, DE CONST, TREN, VEH. FUGADOS DEL SITIO)

FUENTE: Dirección General de Servicios Técnicos, con base en los datos 2013 proporcionados por la Policía Federal

TIPO DE VEHICULOS INVOLUCRADOS

2 0 1 3

S O N O R A

CARRETERA	TOTAL DE TIPO DE VEHICULOS INVOLUCRADOS																																															TOTAL DE VEH.
	A	A-A		A-B		A-C		A-B-C			B	B-B		B-C		C	C-C		A-M		A-O		A-B-O			A-C-O			A-M-O			B-M		B-O		C-M		C-O		M	M-M		M-O		O	O-O		
Est. Don - Nogales (Cuota) Lim. Edos. Sin./Son. - Nogales	136	29	33	3	3	55	52	2	2	2	6	1	1	12	12	146	39	45	4	4	11	11				3	2	2						2	2	5	6	15	13	4	2	2	6	6	2	1	1	683
Hermosillo - Yécora	2	1	1													11	5	5																														25
Imuris - Agua Prieta	7	5	6			12	14	1	1	1	1					39	5	6			1	1																3	3	1			1	1				109
Janos - Agua Prieta Lim. Edos. Chih./Son.- Agua Prieta	7					5	5									10	5	5																				1	1									39
La Junta - Yécora Lim. Edos. Chih./Son. - Yécora																																																0
Libramiento de Empalme (Cuota)	5					1	1									3																						1	1									12
Libramiento de Magdalena de Kino (Cuota)	1	1	1													5			1	1																													10
Libramiento de Nogales (Cuota)																1					1	1																											3
Moctezuma - Agua Prieta	6	2	2			1	1									9	3	3								1	1	1										2	1	1								34
Ramal a Naco																																																0
Ramal a Puerta de México																																																0
Santa Ana - Sonoita	2										1					5																						1	1									10
Sonoita - Mexicali Sonoita - Lim. Edos. Son./B.C.	6					5	7	2	3	3						18	2	2																				1	1									50
Sonoita - Puerto Peñasco	3					1	1	2	1	1						2	1	1																														13

FUENTE: Dirección General de Servicios Técnicos, con base en los datos 2013 proporcionados por la Policía Federal

TIPO DE VEHICULOS INVOLUCRADOS

2 0 1 3

S O N O R A

CARRETERA	TOTAL DE TIPO DE VEHICULOS INVOLUCRADOS																																																TOTAL DE VEH.
	A	A-A		A-B		A-C		A-B-C			B	B-B		B-C		C	C-C		A-M		A-O		A-B-O			A-C-O			A-M-O			B-M		B-O		C-M		C-O		M	M-M		M-O		O	O-O		
T. C. (Hermosillo - Nogales) - Huásabas	5	3	3			5	4									8	1	1	2	2	2	2																											38

TOTAL DE TIPO DE VEHICULOS INVOLUCRADOS

TOTALES	180	41	46	3	3	85	85	7	7	7	8	1	1	12	12	257	61	68	7	7	15	15				4	3	3						2	2	5	6	24	21	6	2	2	7	7	2	1	1	1026
	180	87		6		170		21			8	2		24		257	129		14		30					10								4		11		45		6	4		14		2	2		1026

TIPO DE VEHICULO

A.- AUTOMOVIL

B.- AUTOBUSES

C.- CAMION SENCILLO Y COMBINADO, FURGONETA Y PICK-UP

M.- MOTOCICLETAS Y BICICLETAS

O.- OTROS (MAQ. AGRICOLA, DE CONST, TREN, VEH. FUGADOS DEL SITIO)

TIPO DE VEHICULO	TOTAL DE VEHICULOS	PORCENTAJE %
A	388	37.82%
B	34	3.31%
C	522	50.88%
M	30	2.92%
O	52	5.07%
Total	1026	100.00%

FUENTE: Dirección General de Servicios Técnicos, con base en los datos 2013 proporcionados por la Policía Federal

RESUMEN DE ACCIDENTES DE TRANSITO 2 0 1 3

RED DE CARRETERA FEDERAL LIBRE Y DE CUOTA

S O N O R A

CLASIFICACION	LONGITUD (km)	ACCIDENTES	HERIDOS	MUERTOS	DAÑOS MATERIALES (MILLONES $)	VEH/km (MILLONES)	INDICE DE ACCIDENTES (A)
CUOTA	714.450	495	603	96	39.7601	2,977.097	0.166
LIBRE	1,497.960	222	179	28	18.4940	2,118.754	0.105
RESUMEN DEL ESTADO	2,212.410	717	782	124	58.2541	5,095.852	0.141

NOTA:

(A) INDICE DE ACCIDENTES POR MILLON DE VEHICULOS - KILOMETRO

FUENTE: Dirección General de Servicios Técnicos, con base en los datos 2013 proporcionados por la Policía Federal