E S T A D I S T I C A

A C C I D E N T E S D E T R A N S I T O

2 0 1 3

V E R A C R U Z

ACCIDENTES DE TRANSITO

2 0 1 3

V E R A C R U Z

CARRETERA Y TRAMO	LONGITUD DEL CAMINO	VEH-km MILLONES	ACCIDENTES				SALDOS			INDICES POR 10^6 DE VEH-KM		INDICES POR 10^5 DE VEH-KM		
			TOTAL	CON MUERTOS	SOLO CON HERIDOS	EQUIVALENTES (1)	MUERTOS	HERIDOS	DAÑOS MATERIALES (MILLONES $)	ACCIDENTES	PELIGROSIDAD	ACCIDENTES MORTALES	MUERTOS	HERIDOS
Acatzingo - Cd. Mendoza (Cuota) Lim. Edos. Pue./Ver. - T. Der. Cd. Mendoza	31.000	160.254	0	0	0					0.000		0.000		
Álamo - Huejutla de Reyes (T. C. Tihuatlán - Potrero del Llano) - Lim. Edos. Hgo./Ver.	78.700	63.442	0	0	0					0.000		0.000		
Alazán - Canoas	173.360	271.579	35	13	17	187	14	34	1.4630	0.129	0.689	0.005	0.005	0.013
Altotonga - Tlapacoyan	32.100	49.979	7	1	1	23	2	2	0.5100	0.140	0.460	0.002	0.004	0.004
Amozoc - Perote (Cuota) Lim. Edos. Pue./Ver. - T. C. Lib. de Perote	14.640	25.008	9	3	3	43	4	5	0.5250	0.360	1.719	0.012	0.016	0.020
Buenavista - Tuxtepec T. C. (Paso del Toro - Acayucan) - Lim. Edos. Ver./Oax.	115.000	195.811	20	5	9	88	5	19	0.8810	0.102	0.449	0.003	0.003	0.010
Cd. Alemán - Sayula (km 0.000 - km 1.800), (km 43.160 - 136.400)	95.040	177.651	23	4	12	95	4	24	1.4492	0.129	0.535	0.002	0.002	0.014
Cd. Mendoza - Córdoba (Cuota)	32.470	373.689	130	15	52	432	19	94	6.2465	0.348	1.156	0.004	0.005	0.025
Cd. Valles - Tampico Lim. Edos. SLP/Ver.- Lim. Edos. Ver./Tamps	50.240	136.577	14	0	9	62	0	24	0.5331	0.103	0.454	0.000	0.000	0.018
Coatzacoalcos - Salina Cruz Coatzacoalcos - Lim. Edos. Ver./Oax.	139.900	598.553	48	13	30	270	16	63	3.1520	0.080	0.451	0.002	0.003	0.011
Coatzacoalcos - Villahermosa Coatzacoalcos - Lim. Edos. Ver./Tab.	41.480	244.880	62	1	29	160	1	46	4.9391	0.253	0.653	0.000	0.000	0.019
Córdoba - Ent. Boticaria	126.480	523.476	102	10	58	454	11	143	6.4520	0.195	0.867	0.002	0.002	0.027

FUENTE: Dirección General de Servicios Técnicos, con base en los datos 2013 proporcionados por la Policía Federal

ACCIDENTES DE TRANSITO

2 0 1 3

V E R A C R U Z

CARRETERA Y TRAMO	LONGITUD DEL CAMINO	VEH-km MILLONES	ACCIDENTES				SALDOS			INDICES POR 10^6 DE VEH-KM		INDICES POR 10^5 DE VEH-KM		
			TOTAL	CON MUERTOS	SOLO CON HERIDOS	EQUIVALENTES (1)	MUERTOS	HERIDOS	DAÑOS MATERIALES (MILLONES $)	ACCIDENTES	PELIGROSIDAD	ACCIDENTES MORTALES	MUERTOS	HERIDOS
Córdoba - Veracruz (Cuota)	98.000	389.665	175	20	78	615	22	154	14.9620	0.449	1.578	0.005	0.006	0.040
Cosoleacaque - Soteapan	43.500	45.401	1	1	1	27	1	10	0.0800	0.022	0.595	0.002	0.002	0.022
Fortín - Conejos	107.500	247.179	37	3	19	135	3	40	1.1600	0.150	0.546	0.001	0.001	0.016
Gutiérrez Zamora - Tihuatlán (Cuota)	38.200	81.342	13	3	6	63	3	16	1.0180	0.160	0.775	0.004	0.004	0.020
La Granja - Temascal (T. C. La Tinaja - Santa Cruz) - Lim. Edos. Ver./Oax.	5.000	6.424	0	0	0					0.000		0.000		
La Tinaja - Cosoleacaque (Cuota)	228.100	794.613	155	27	71	645	30	155	17.2235	0.195	0.812	0.003	0.004	0.020
La Tinaja - Santa Cruz	79.000	288.273	57	15	27	245	17	43	3.2336	0.198	0.850	0.005	0.006	0.015
Las Choapas - Ocozocoautla (Cuota) T. C. (Coatzacoalcos - Villahermosa) - Lim. Edos. Ver./Tab.	96.680	92.672	55	5	18	161	7	32	3.6245	0.593	1.737	0.005	0.008	0.035
Libramiento de Cardel (Cuota)	2.500	8.182	1	0	1	17	0	8	0.1650	0.122	2.078	0.000	0.000	0.098
Libramiento de Córdoba (Cuota)	9.200	101.828	0	0	0					0.000		0.000		
Libramiento de Cuitláhuac	3.200	15.661	2	0	1	4	0	1	0.1500	0.128	0.255	0.000	0.000	0.006
Libramiento de Papantla	6.000	8.125	0	0	0					0.000		0.000		

FUENTE: Dirección General de Servicios Técnicos, con base en los datos 2013 proporcionados por la Policía Federal

ACCIDENTES DE TRANSITO

2 0 1 3

V E R A C R U Z

CARRETERA Y TRAMO	LONGITUD DEL CAMINO	VEH-km MILLONES	ACCIDENTES				SALDOS			INDICES POR 10^6 DE VEH-KM		INDICES POR 10^5 DE VEH-KM		
			TOTAL	CON MUERTOS	SOLO CON HERIDOS	EQUIVALENTES (1)	MUERTOS	HERIDOS	DAÑOS MATERIALES (MILLONES $)	ACCIDENTES	PELIGROSIDAD	ACCIDENTES MORTALES	MUERTOS	HERIDOS
Libramiento de Perote (Cuota)	17.800	18.380	7	1	4	29	1	8	0.4050	0.381	1.578	0.005	0.005	0.044
Libramiento de Plan del Río (Cuota)	12.000	44.488	0	0	0					0.000		0.000		
Libramiento de Yanga	2.600	12.083	0	0	0					0.000		0.000		
Libramiento Rinconada	5.000	24.232	0	0	0					0.000		0.000		
Minatitlán - Coatzacoalcos (Via Cantica)	29.300	150.931	10	1	6	44	1	14	0.5290	0.066	0.292	0.001	0.001	0.009
Nuevo Teapa - Cosoleacaque (Cuota)	34.000	246.365	45	3	18	121	3	29	4.5277	0.183	0.491	0.001	0.001	0.012
Orizaba - Zongolica	37.500	119.328	9	1	5	37	1	11	0.4985	0.075	0.310	0.001	0.001	0.009
Pachuca - Tempoal Lim. Edos. Hgo./Ver. - T. C. (Alazán - Canoas)	43.480	28.614	5	0	2	11	0	3	0.1600	0.175	0.384	0.000	0.000	0.011
Pachuca - Túxpam Lim. Edos. Pue./Ver. - T. C. (Tihuatlán - Tuxpam (Cuota))	52.500	320.488	57	6	24	199	8	47	2.0157	0.178	0.621	0.002	0.003	0.015
Papantla - El Chote	8.600	19.779	0	0	0					0.000		0.000		
Paso del Toro - Acayucan	225.040	578.799	98	15	56	444	15	128	3.6020	0.169	0.767	0.003	0.003	0.022
Paso del Toro - Laguna de San Julián	24.800	83.686	24	3	12	108	3	33	1.4130	0.287	1.291	0.004	0.004	0.039

FUENTE: Dirección General de Servicios Técnicos, con base en los datos 2013 proporcionados por la Policía Federal

ACCIDENTES DE TRANSITO

2 0 1 3

V E R A C R U Z

CARRETERA Y TRAMO	LONGITUD DEL CAMINO	VEH-km MILLONES	ACCIDENTES				SALDOS			INDICES POR 10^6 DE VEH-KM		INDICES POR 10^5 DE VEH-KM		
			TOTAL	CON MUERTOS	SOLO CON HERIDOS	EQUIVALENTES (1)	MUERTOS	HERIDOS	DAÑOS MATERIALES (MILLONES $)	ACCIDENTES	PELIGROSIDAD	ACCIDENTES MORTALES	MUERTOS	HERIDOS
Poza Rica - María de La Torre	41.800	114.591	5	1	4	31	2	7	0.2100	0.044	0.271	0.001	0.002	0.006
Poza Rica - Veracruz	233.500	1,159.000	136	20	73	548	24	134	8.3175	0.117	0.473	0.002	0.002	0.012
Ramal a Antón Lizardo	15.000	28.634	21	3	11	85	5	17	0.8875	0.733	2.968	0.011	0.018	0.059
Ramal a El Higo	13.000	13.537	0	0	0					0.000		0.000		
Ramal a Hueyapan de Ocampo	2.000	2.390	0	0	0					0.000		0.000		
Ramal a Puente Tampico	6.000	19.603	0	0	0					0.000		0.000		
Ramal a Tecolutla	11.500	16.463	1	0	1	5	0	2	0.0250	0.061	0.304	0.000	0.000	0.012
Ramal a Zapotlalillo	4.000	3.726	1	0	1	5	0	2	0.0600	0.268	1.342	0.000	0.000	0.054
San Hipólito - Xalapa Lim. Edos. Pue./Ver. - Xalapa	67.950	363.015	94	17	46	422	23	95	9.6930	0.259	1.162	0.005	0.006	0.026
San Pablo Villa de Mitla - T. C. (Tuxtepec - Palomares) Lim. Edos. Oax./Ver. - T. C. (Tuxtepec - Ent. Palomares)	21.000	13.061	0	0	0					0.000		0.000		
Tamarindo - José Cardel	14.250	87.339	13	1	7	43	1	12	0.5955	0.149	0.492	0.001	0.001	0.014
Tehuacán - Córdoba Lim. Edos. Pue./Ver. - Córdoba	60.180	400.547	5	0	3	21	0	8	0.1360	0.012	0.052	0.000	0.000	0.002

FUENTE: Dirección General de Servicios Técnicos, con base en los datos 2013 proporcionados por la Policía Federal

ACCIDENTES DE TRANSITO

2 0 1 3

V E R A C R U Z

CARRETERA Y TRAMO	LONGITUD DEL CAMINO	VEH-km MILLONES	ACCIDENTES				SALDOS			INDICES POR 10^6 DE VEH-KM		INDICES POR 10^5 DE VEH-KM		
			TOTAL	CON MUERTOS	SOLO CON HERIDOS	EQUIVALENTES (1)	MUERTOS	HERIDOS	DAÑOS MATERIALES (MILLONES $)	ACCIDENTES	PELIGROSIDAD	ACCIDENTES MORTALES	MUERTOS	HERIDOS
Teziutlán - Nautla Lim. Edos. Pue./Ver.- Veracruz	75.700	294.187	33	4	21	145	4	44	1.1047	0.112	0.493	0.001	0.001	0.015
Teziutlán - Perote Lim. Edos. Pue./Ver. - Perote	37.800	99.583	24	4	14	100	4	26	0.7820	0.241	1.004	0.004	0.004	0.026
Tihuatlán - Castillo de Teayo	23.000	18.100	0	0	0					0.000		0.000		
Tihuatlán - Potrero del Llano	51.700	181.494	29	13	14	181	17	25	1.0535	0.160	0.997	0.007	0.009	0.014
Tihuatlán - Túxpam (Incluye Puente Túxpam)	37.500	100.866	39	8	21	179	11	37	1.9033	0.387	1.775	0.008	0.011	0.037
Túxpam - Tampico Túxpam - Lim. Edos. Ver./Tamps.	189.820	469.888	82	19	38	400	26	81	7.9058	0.175	0.851	0.004	0.006	0.017
Tuxtepec - Ent. Palomares Lim. Edos. Oax./Ver. - Lim. Edos. Ver./Oax.	47.000	33.672	0	0	0					0.000		0.000		
Xalapa - Veracruz	114.370	1,026.462	165	11	79	599	12	181	7.9387	0.161	0.584	0.001	0.001	0.018

TOTAL DE ACCIDENTES DE TRANSITO

V E R A C R U Z	3,206.980	10,993.595	1,849	270	902	7,483	320	1,857	121.5308	0.168	0.681	0.002	0.003	0.017

NOTA: (1) ACCIDENTES EQUIVALENTES
UN MUERTO = 6 ACCIDENTES
UN HERIDO = 2 ACCIDENTES

FUENTE: Dirección General de Servicios Técnicos, con base en los datos 2013 proporcionados por la Policía Federal

ACCIDENTES Y SALDOS POR MES

2 0 1 3

V E R A C R U Z

CARRETERA Y TRAMO	SALDOS	ENERO	FEBRERO	MARZO	ABRIL	MAYO	JUNIO	JULIO	AGOSTO	SEPTIEMBRE	OCTUBRE	NOVIEMBRE	DICIEMBRE
Acatzingo - Cd. Mendoza (Cuota) Lim. Edos. Pue./Ver. - T. Der. Cd. Mendoza	ACCIDENTES												
	MUERTOS												
	HERIDOS												
	DAÑOS MATERIALES (MILLONES $)												
Álamo - Huejutla de Reyes (T. C. Tihuatlán - Potrero del Llano) - Lim. Edos. Hgo./Ver.	ACCIDENTES												
	MUERTOS												
	HERIDOS												
	DAÑOS MATERIALES (MILLONES $)												
Alazán - Canoas	ACCIDENTES	2	2	2	4	2	5	1	3	2	7	3	2
	MUERTOS	1	2	0	3	1	2	0	1	0	3	1	0
	HERIDOS	3	1	3	3	0	11	2	1	0	4	4	2
	DAÑOS MATERIALES (MILLONES $)	0.1100	0.1150	0.0890	0.1540	0.0650	0.2750	0.0750	0.0700	0.0500	0.2850	0.1200	0.0550
Altotonga - Tlapacoyan	ACCIDENTES		2			2		1	1			1	
	MUERTOS		0			2		0	0			0	
	HERIDOS		2			0		0	0			0	
	DAÑOS MATERIALES (MILLONES $)		0.2200			0.0800		0.0300	0.1500			0.0300	
Amozoc - Perote (Cuota) Lim. Edos. Pue./Ver. - T. C. Lib. de Perote	ACCIDENTES	1		3	1	1	1	1			1		
	MUERTOS	1		1	0	0	0	2			0		
	HERIDOS	0		0	0	1	0	1			3		
	DAÑOS MATERIALES (MILLONES $)	0.0700		0.1600	0.1100	0.0400	0.0200	0.0950			0.0300		
Buenavista - Tuxtepec T. C. (Paso del Toro - Acayucan) - Lim. Edos. Ver./Oax.	ACCIDENTES	3	5	1	1	2	1	3		1		2	1
	MUERTOS	0	1	0	0	0	0	2		0		1	1
	HERIDOS	1	8	0	2	2	2	2		0		2	0
	DAÑOS MATERIALES (MILLONES $)	0.0840	0.3500	0.0600	0.0220	0.0215	0.0055	0.0830		0.0400		0.1150	0.1000
Cd. Alemán - Sayula (km 0.000 - km 1.800), (km 43.160 - 136.400)	ACCIDENTES	4		2	1	2	2	3		5		2	2
	MUERTOS	0		0	0	0	0	1		1		1	1
	HERIDOS	4		3	1	0	1	5		6		1	3
	DAÑOS MATERIALES (MILLONES $)	0.1950		0.0700	0.0350	0.0550	0.0682	0.0660		0.7600		0.0200	0.1800
Cd. Mendoza - Córdoba (Cuota)	ACCIDENTES	13	7	12	13	14	10	14	14	10	11	4	8
	MUERTOS	1	1	4	1	1	0	2	3	2	1	1	2
	HERIDOS	15	9	7	8	7	8	11	4	7	9	0	9
	DAÑOS MATERIALES (MILLONES $)	0.5485	0.4880	0.3390	0.6650	0.3160	0.2905	0.4905	1.0780	0.6975	0.4185	0.3400	0.5750
Cd. Valles - Tampico Lim. Edos. SLP/Ver.- Lim. Edos. Ver./Tamps	ACCIDENTES	2	1		1	1	2	4	1			1	1
	MUERTOS	0	0		0	0	0	0	0			0	0
	HERIDOS	0	4		2	1	2	7	3			0	5
	DAÑOS MATERIALES (MILLONES $)	0.0070	0.1100		0.0070	0.1000	0.0600	0.1091	0.0150			0.0350	0.0900
Coatzacoalcos - Salina Cruz Coatzacoalcos - Lim. Edos. Ver./Oax.	ACCIDENTES		3	7	5	5	3	5	5	3	4	2	6
	MUERTOS		1	5	4	0	1	1	1	1	1	0	1
	HERIDOS		6	12	1	5	3	3	7	5	11	3	7
	DAÑOS MATERIALES (MILLONES $)		0.1579	0.7350	0.1130	0.1510	0.4263	1.0208	0.1130	0.0990	0.0690	0.0650	0.2020

FUENTE: Dirección General de Servicios Técnicos, con base en los datos 2013 proporcionados por la Policía Federal

ACCIDENTES Y SALDOS POR MES

2 0 1 3

V E R A C R U Z

CARRETERA Y TRAMO	SALDOS	ENERO	FEBRERO	MARZO	ABRIL	MAYO	JUNIO	JULIO	AGOSTO	SEPTIEMBRE	OCTUBRE	NOVIEMBRE	DICIEMBRE
Coatzacoalcos - Villahermosa Coatzacoalcos - Lim. Edos. Ver./Tab.	ACCIDENTES	1	5	8	2	6	6	10	9	2	3	3	7
	MUERTOS	0	0	0	0	0	0	0	0	0	0	0	1
	HERIDOS	0	5	4	3	3	2	6	6	4	3	3	7
	DAÑOS MATERIALES (MILLONES $)	0.0200	0.2172	0.5960	0.1500	0.4060	1.0800	0.6161	0.8438	0.1280	0.3100	0.1500	0.4220
Córdoba - Ent. Boticaria	ACCIDENTES	3	12	5	6	16	9	11	12	10	8	3	7
	MUERTOS	1	4	1	1	0	0	1	0	1	0	0	2
	HERIDOS	4	18	4	11	17	18	17	9	18	15	0	12
	DAÑOS MATERIALES (MILLONES $)	0.1970	1.2750	0.3310	0.1730	0.9020	0.2620	0.8640	1.0980	0.3830	0.4560	0.1350	0.3760
Córdoba - Veracruz (Cuota)	ACCIDENTES	15	11	17	18	20	8	22	10	9	13	14	18
	MUERTOS	1	1	3	3	1	1	2	0	1	4	0	5
	HERIDOS	10	12	12	22	15	5	33	5	4	9	8	19
	DAÑOS MATERIALES (MILLONES $)	1.5080	1.0580	1.1940	1.7450	1.8250	0.2640	1.9125	0.7100	0.4550	1.0120	0.9680	2.3105
Cosoleacaque - Soteapan	ACCIDENTES			1									
	MUERTOS			1									
	HERIDOS			10									
	DAÑOS MATERIALES (MILLONES $)			0.0800									
Fortín - Conejos	ACCIDENTES	3	2	3	3	4	2	3	5	4	5	2	1
	MUERTOS	0	0	0	1	0	0	1	1	0	0	0	0
	HERIDOS	2	1	1	2	4	3	1	3	7	12	2	2
	DAÑOS MATERIALES (MILLONES $)	0.0570	0.1030	0.0765	0.1000	0.2120	0.0800	0.0470	0.1125	0.1390	0.1700	0.0430	0.0200
Gutiérrez Zamora - Tihuatlán (Cuota)	ACCIDENTES	3	2		1	2					2	3	
	MUERTOS	1	0		1	0					1	0	
	HERIDOS	5	0		0	7					4	0	
	DAÑOS MATERIALES (MILLONES $)	0.4400	0.0600		0.0180	0.0950					0.1350	0.2700	
La Granja - Temascal (T. C. La Tinaja - Santa Cruz) - Lim. Edos. Ver./Oax.	ACCIDENTES												
	MUERTOS												
	HERIDOS												
	DAÑOS MATERIALES (MILLONES $)												
La Tinaja - Cosoleacaque (Cuota)	ACCIDENTES	12	9	13	10	18	13	10	14	17	3	22	14
	MUERTOS	2	2	5	5	3	0	0	4	2	1	2	4
	HERIDOS	12	8	9	10	25	8	9	15	12	4	24	19
	DAÑOS MATERIALES (MILLONES $)	1.3100	0.9200	1.8910	1.2250	3.4480	0.9650	0.6735	1.1150	1.3650	0.3200	2.7410	1.2500
La Tinaja - Santa Cruz	ACCIDENTES	7	11	4	7	6	5	2	3	2	4	3	3
	MUERTOS	1	4	1	1	0	4	0	2	0	1	2	1
	HERIDOS	2	8	1	9	1	8	1	3	4	4	2	0
	DAÑOS MATERIALES (MILLONES $)	0.2330	0.6491	0.1630	0.4630	0.3980	0.3090	0.0600	0.2755	0.0600	0.1330	0.1600	0.3300
Las Choapas - Ocozocoautla (Cuota) T. C. (Coatzacoalcos - Villahermosa) - Lim. Edos. Ver./Tab.	ACCIDENTES	7	5	3	2	4	2	3	6	7	7	5	4
	MUERTOS	0	0	0	0	0	0	0	0	0	3	3	1
	HERIDOS	6	5	1	2	2	2	3	2	3	4	0	2
	DAÑOS MATERIALES (MILLONES $)	0.3840	0.3950	0.0600	0.4360	0.4160	0.0800	0.1440	0.2180	0.7265	0.5050	0.1440	0.1160

FUENTE: Dirección General de Servicios Técnicos, con base en los datos 2013 proporcionados por la Policía Federal

ACCIDENTES Y SALDOS POR MES

2 0 1 3

V E R A C R U Z

CARRETERA Y TRAMO	SALDOS	ENERO	FEBRERO	MARZO	ABRIL	MAYO	JUNIO	JULIO	AGOSTO	SEPTIEMBRE	OCTUBRE	NOVIEMBRE	DICIEMBRE
Libramiento de Cardel (Cuota)	ACCIDENTES							1					
	MUERTOS							0					
	HERIDOS							8					
	DAÑOS MATERIALES (MILLONES $)							0.1650					
Libramiento de Córdoba (Cuota)	ACCIDENTES												
	MUERTOS												
	HERIDOS												
	DAÑOS MATERIALES (MILLONES $)												
Libramiento de Cuitláhuac	ACCIDENTES				1							1	
	MUERTOS				0							0	
	HERIDOS				1							0	
	DAÑOS MATERIALES (MILLONES $)				0.0200							0.1300	
Libramiento de Papantla	ACCIDENTES												
	MUERTOS												
	HERIDOS												
	DAÑOS MATERIALES (MILLONES $)												
Libramiento de Perote (Cuota)	ACCIDENTES			3	1	1		1					1
	MUERTOS			0	0	0		1					0
	HERIDOS			4	1	0		3					0
	DAÑOS MATERIALES (MILLONES $)			0.1000	0.1600	0.0800		0.0350					0.0300
Libramiento de Plan del Río (Cuota)	ACCIDENTES												
	MUERTOS												
	HERIDOS												
	DAÑOS MATERIALES (MILLONES $)												
Libramiento de Yanga	ACCIDENTES												
	MUERTOS												
	HERIDOS												
	DAÑOS MATERIALES (MILLONES $)												
Libramiento Rinconada	ACCIDENTES												
	MUERTOS												
	HERIDOS												
	DAÑOS MATERIALES (MILLONES $)												
Minatitlán - Coatzacoalcos (Via Cantica)	ACCIDENTES	1		3			1	1	2	1		1	
	MUERTOS	0		0			1	0	0	0		0	
	HERIDOS	3		1			2	0	1	2		5	
	DAÑOS MATERIALES (MILLONES $)	0.0100		0.1150			0.0840	0.0300	0.1050	0.0550		0.1300	
Nuevo Teapa - Cosoleacaque (Cuota)	ACCIDENTES		5	5	5	1	5	2	6	3	5	4	4
	MUERTOS		0	1	0	0	1	0	1	0	0	0	0
	HERIDOS		8	1	3	1	1	1	6	2	3	2	1
	DAÑOS MATERIALES (MILLONES $)		0.2130	0.3500	0.8700	0.0500	0.2205	0.1650	1.1250	0.4100	0.6650	0.2225	0.2367

FUENTE: Dirección General de Servicios Técnicos, con base en los datos 2013 proporcionados por la Policía Federal

ACCIDENTES Y SALDOS POR MES

2 0 1 3

V E R A C R U Z

CARRETERA Y TRAMO	SALDOS	ENERO	FEBRERO	MARZO	ABRIL	MAYO	JUNIO	JULIO	AGOSTO	SEPTIEMBRE	OCTUBRE	NOVIEMBRE	DICIEMBRE
Orizaba - Zongolica	ACCIDENTES	1		1		2			1	2	2		
	MUERTOS	0		0		0			1	0	0		
	HERIDOS	0		0		3			0	2	6		
	DAÑOS MATERIALES (MILLONES $)	0.0200		0.0250		0.0135			0.0200	0.2700	0.1500		
Pachuca - Tempoal Lim. Edos. Hgo./Ver. - T. C. (Alazán - Canoas)	ACCIDENTES		1						1		2	1	
	MUERTOS		0						0		0	0	
	HERIDOS		0						2		0	1	
	DAÑOS MATERIALES (MILLONES $)		0.0100						0.0400		0.0600	0.0500	
Pachuca - Túxpam Lim. Edos. Pue./Ver. - T. C. (Tihuatlán - Tuxpam (Cuota))	ACCIDENTES	4	9	7	2	2	2	7	3	6	6	2	7
	MUERTOS	0	4	2	0	0	0	0	0	1	1	0	0
	HERIDOS	7	9	11	0	2	2	1	5	3	2	1	4
	DAÑOS MATERIALES (MILLONES $)	0.1637	0.2505	0.2605	0.0840	0.0630	0.0350	0.2590	0.0920	0.2440	0.1890	0.0370	0.3380
Papantla - El Chote	ACCIDENTES												
	MUERTOS												
	HERIDOS												
	DAÑOS MATERIALES (MILLONES $)												
Paso del Toro - Acayucan	ACCIDENTES	4	8	10	11	5	11	12	4	11	9	3	10
	MUERTOS	1	2	1	1	2	1	2	1	1	1	0	2
	HERIDOS	3	6	16	22	7	8	11	8	11	6	10	20
	DAÑOS MATERIALES (MILLONES $)	0.1330	0.1885	0.3545	0.6190	0.3170	0.3875	0.4040	0.2365	0.3230	0.1140	0.1050	0.4200
Paso del Toro - Laguna de San Julián	ACCIDENTES	2		2	4	2		3	1	3	3	1	3
	MUERTOS	0		0	0	0		1	0	1	0	0	1
	HERIDOS	5		3	1	1		7	0	3	4	9	0
	DAÑOS MATERIALES (MILLONES $)	0.1100		0.1150	0.1955	0.0570		0.4950	0.0100	0.0445	0.2150	0.0750	0.0960
Poza Rica - María de La Torre	ACCIDENTES	1	1			1			1				1
	MUERTOS	0	0			0			0				2
	HERIDOS	0	1			3			1				2
	DAÑOS MATERIALES (MILLONES $)	0.0700	0.0050			0.0300			0.0900				0.0150
Poza Rica - Veracruz	ACCIDENTES	9	13	19	10	12	6	20	11	8	10	13	5
	MUERTOS	1	1	3	0	7	2	4	1	1	1	3	0
	HERIDOS	6	13	15	10	16	12	20	12	7	6	11	6
	DAÑOS MATERIALES (MILLONES $)	0.3480	0.4825	1.5035	0.5540	0.8365	0.7270	1.0270	0.5850	0.2930	1.0250	0.7210	0.2150
Ramal a Antón Lizardo	ACCIDENTES	1	1	3		1	3		4	4	3	1	
	MUERTOS	0	0	0		0	2		0	0	1	2	
	HERIDOS	1	1	0		0	3		4	2	4	2	
	DAÑOS MATERIALES (MILLONES $)	0.0160	0.0300	0.2400		0.0600	0.0775		0.1530	0.1150	0.1360	0.0600	
Ramal a El Higo	ACCIDENTES												
	MUERTOS												
	HERIDOS												
	DAÑOS MATERIALES (MILLONES $)												

FUENTE: Dirección General de Servicios Técnicos, con base en los datos 2013 proporcionados por la Policía Federal

ACCIDENTES Y SALDOS POR MES

2 0 1 3

V E R A C R U Z

CARRETERA Y TRAMO	SALDOS	ENERO	FEBRERO	MARZO	ABRIL	MAYO	JUNIO	JULIO	AGOSTO	SEPTIEMBRE	OCTUBRE	NOVIEMBRE	DICIEMBRE
Ramal a Hueyapan de Ocampo	ACCIDENTES												
	MUERTOS												
	HERIDOS												
	DAÑOS MATERIALES (MILLONES $)												
Ramal a Puente Tampico	ACCIDENTES												
	MUERTOS												
	HERIDOS												
	DAÑOS MATERIALES (MILLONES $)												
Ramal a Tecolutla	ACCIDENTES		1										
	MUERTOS		0										
	HERIDOS		2										
	DAÑOS MATERIALES (MILLONES $)		0.0250										
Ramal a Zapotlalillo	ACCIDENTES	1											
	MUERTOS	0											
	HERIDOS	2											
	DAÑOS MATERIALES (MILLONES $)	0.0600											
San Hipólito - Xalapa Lim. Edos. Pue./Ver. - Xalapa	ACCIDENTES	4	6	13	8	3	6	9	13	6	12	7	7
	MUERTOS	0	6	2	6	0	2	1	3	1	0	0	2
	HERIDOS	2	6	12	23	2	0	14	7	9	8	6	6
	DAÑOS MATERIALES (MILLONES $)	0.2260	0.3250	0.5525	0.6955	0.0750	0.3770	0.5715	0.7105	3.6050	1.7300	0.5050	0.3200
San Pablo Villa de Mitla - T. C. (Tuxtepec - Palomares) Lim. Edos. Oax./Ver. - T. C. (Tuxtepec - Ent. Palomares)	ACCIDENTES												
	MUERTOS												
	HERIDOS												
	DAÑOS MATERIALES (MILLONES $)												
Tamarindo - José Cardel	ACCIDENTES		1	1	1	1	3	1	1	1	1	1	1
	MUERTOS		0	0	0	0	0	0	0	0	0	1	0
	HERIDOS		2	0	0	1	3	0	3	1	0	0	2
	DAÑOS MATERIALES (MILLONES $)		0.0550	0.0050	0.0700	0.0200	0.2370	0.0400	0.0200	0.0105	0.0180	0.0800	0.0400
Tehuacán - Córdoba Lim. Edos. Pue./Ver. - Córdoba	ACCIDENTES			1	1	1	1		1				
	MUERTOS			0	0	0	0		0				
	HERIDOS			2	1	0	0		5				
	DAÑOS MATERIALES (MILLONES $)			0.0400	0.0060	0.0800	0.0050		0.0050				
Teziutlán - Nautla Lim. Edos. Pue./Ver.- Veracruz	ACCIDENTES	2	3	5	3	4	2	2	4	3	1		4
	MUERTOS	0	0	1	2	0	0	0	1	0	0		0
	HERIDOS	4	1	5	2	10	2	0	7	9	0		4
	DAÑOS MATERIALES (MILLONES $)	0.0600	0.0670	0.1932	0.0815	0.1970	0.0600	0.0820	0.1500	0.0770	0.0100		0.1270
Teziutlán - Perote Lim. Edos. Pue./Ver. - Perote	ACCIDENTES	2	2	2	4	2	1	4		1	1	4	1
	MUERTOS	1	0	0	2	0	0	0		0	1	0	0
	HERIDOS	0	1	3	2	4	0	5		3	0	6	2
	DAÑOS MATERIALES (MILLONES $)	0.0700	0.0730	0.0850	0.0165	0.0460	0.0200	0.2400		0.0250	0.0300	0.1215	0.0550

FUENTE: Dirección General de Servicios Técnicos, con base en los datos 2013 proporcionados por la Policía Federal

ACCIDENTES Y SALDOS POR MES

2 0 1 3

V E R A C R U Z

CARRETERA Y TRAMO	SALDOS	ENERO	FEBRERO	MARZO	ABRIL	MAYO	JUNIO	JULIO	AGOSTO	SEPTIEMBRE	OCTUBRE	NOVIEMBRE	DICIEMBRE
Tihuatlán - Castillo de Teayo	ACCIDENTES												
	MUERTOS												
	HERIDOS												
	DAÑOS MATERIALES (MILLONES $)												
Tihuatlán - Potrero del Llano	ACCIDENTES	2	3	4	1	5	1	2	2	2	3	2	2
	MUERTOS	0	1	2	1	4	1	0	1	2	2	0	3
	HERIDOS	5	2	4	0	4	0	0	3	1	1	0	5
	DAÑOS MATERIALES (MILLONES $)	0.1020	0.0430	0.1110	0.0250	0.2150	0.0250	0.2580	0.0270	0.0920	0.0255	0.0550	0.0750
uatlán - Túxpam (Incluye Puente Túxpa	ACCIDENTES	1	2	4	3	5		2	1	5	6	3	7
	MUERTOS	0	1	1	0	0		1	0	3	3	2	0
	HERIDOS	0	2	4	2	2		2	0	11	5	3	6
	DAÑOS MATERIALES (MILLONES $)	0.0040	0.1000	0.1300	0.0950	0.1090		0.0503	0.0450	0.5450	0.3650	0.1350	0.3250
Túxpam - Tampico Túxpam - Lim. Edos. Ver./Tamps.	ACCIDENTES	9	7	7	8	11	4	10	7	5	5	5	4
	MUERTOS	6	1	1	6	0	2	2	1	0	4	3	0
	HERIDOS	12	14	4	5	6	0	11	5	7	5	6	6
	DAÑOS MATERIALES (MILLONES $)	0.6700	0.3050	1.5950	0.9700	0.8460	0.3785	0.4503	1.2150	0.3330	0.1650	0.3550	0.6230
Tuxtepec - Ent. Palomares Lim. Edos. Oax./Ver. - Lim. Edos. Ver./Oax.	ACCIDENTES												
	MUERTOS												
	HERIDOS												
	DAÑOS MATERIALES (MILLONES $)												
Xalapa - Veracruz	ACCIDENTES	13	16	17	10	12	15	19	11	10	16	13	13
	MUERTOS	0	2	0	4	1	1	2	0	0	2	0	0
	HERIDOS	19	21	25	4	9	7	11	8	25	19	18	15
	DAÑOS MATERIALES (MILLONES $)	0.3210	0.9405	1.1850	0.8405	0.2860	0.4915	0.7990	0.4155	0.5780	0.8147	0.8840	0.3830

TOTAL DE ACCIDENTES Y SALDOS POR MES

V E R A C R U Z	ACCIDENTES	133	156	188	148	176	130	189	157	143	153	132	144
	MUERTOS	18	34	35	42	22	21	26	22	18	31	22	29
	HERIDOS	133	176	177	153	161	113	195	135	168	151	129	166
	DAÑOS MATERIALES (MILLONES $)	7.5472	9.2312	12.8047	10.7185	11.9115	7.3110	11.3576	10.8433	11.9230	9.5557	9.0020	9.3252

FUENTE: Dirección General de Servicios Técnicos, con base en los datos 2013 proporcionados por la Policía Federal

ACCIDENTES POR DIA DE LA SEMANA Y CONDICIONES DE LUZ

2 0 1 3

V E R A C R U Z

CARRETERA Y TRAMO	ACCIDENTES	DIA DE LA SEMANA							CONDICIONES DE LUZ			
		LUNES	MARTES	MIÉRCOLES	JUEVES	VIERNES	SÁBADO	DOMINGO	DE DIA	CREPUSCULO	DE NOCHE	ALUMBRADO PUBLICO
Acatzingo - Cd. Mendoza (Cuota) Lim. Edos. Pue./Ver. - T. Der.	ACCIDENTES											0
	ACCIDENTES MORTALES											0
Alamo - Huejutla de Reyes (T. C. Tihuatlán - Potrero del Llano) - Lim. Edos. Hgo./Ver.	ACCIDENTES											0
	ACCIDENTES MORTALES											0
Alazán - Canoas	ACCIDENTES	3	6	6	6	3	4	7	24		11	0
	ACCIDENTES MORTALES	1	3	2	1	1	0	5	8		5	0
Altotonga - Tlapacoyan	ACCIDENTES	1		2				4	5		2	0
	ACCIDENTES MORTALES	1		0				0	0		1	0
Amozoc - Perote (Cuota) Lim. Edos. Pue./Ver. - T. C. Lib. de Perote	ACCIDENTES	2	3	1		1	1	1	7		2	0
	ACCIDENTES MORTALES	1	1	0		0	1	0	2		1	0
Buenavista - Tuxtepec T. C. (Paso del Toro - Acayucan) - Lim. Edos. Ver./Oax.	ACCIDENTES	2	5	2	4	3		4	11		9	0
	ACCIDENTES MORTALES	1	1	0	1	1		1	1		4	0
Cd. Alemán - Sayula (km 0.000 - km 1.800), (km 43.160 - 136.400)	ACCIDENTES	5	3	2	2	3	3	5	15		8	0
	ACCIDENTES MORTALES	1	0	0	0	0	0	3	2		2	0
Cd. Mendoza - Córdoba (Cuota)	ACCIDENTES	21	16	19	19	11	21	23	79	3	48	0
	ACCIDENTES MORTALES	4	2	1	2	2	1	3	8	0	7	0
Cd. Valles - Tampico Lim. Edos. SLP/Ver.- Lim. Edos. Ver./Tamps	ACCIDENTES	3	1	3	3	1	1	2	8	1	5	0
	ACCIDENTES MORTALES	0	0	0	0	0	0	0	0	0	0	0
Coatzacoalcos - Salina Cruz Coatzacoalcos - Lim. Edos. Ver./Oax.	ACCIDENTES	3	7	7	6	6	8	11	25	1	22	0
	ACCIDENTES MORTALES	1	2	1	2	1	1	5	6	0	7	0
Coatzacoalcos - Villahermosa Coatzacoalcos - Lim. Edos. Ver./Tab.	ACCIDENTES	9	10	10	7	9	10	7	30	4	28	0
	ACCIDENTES MORTALES	0	0	0	1	0	0	0	1	0	0	0
Córdoba - Ent. Boticaria	ACCIDENTES	14	10	17	14	7	16	24	49	7	46	0
	ACCIDENTES MORTALES	0	0	4	1	1	1	3	2	1	7	0

FUENTE: Dirección General de Servicios Técnicos, con base en los datos 2013 proporcionados por la Policía Federal

ACCIDENTES POR DIA DE LA SEMANA Y CONDICIONES DE LUZ

2 0 1 3

V E R A C R U Z

CARRETERA Y TRAMO	ACCIDENTES	DIA DE LA SEMANA							CONDICIONES DE LUZ			
		LUNES	MARTES	MIÉRCOLES	JUEVES	VIERNES	SÁBADO	DOMINGO	DE DIA	CREPUSCULO	DE NOCHE	ALUMBRADO PUBLICO
Córdoba - Veracruz (Cuota)	ACCIDENTES	20	19	23	32	19	31	31	85	10	80	0
	ACCIDENTES MORTALES	0	1	3	4	2	4	6	16	0	4	0
Cosoleacaque - Soteapan	ACCIDENTES							1	1			0
	ACCIDENTES MORTALES							1	1			0
Fortín - Conejos	ACCIDENTES	5	5	5	7	4	5	6	15		22	0
	ACCIDENTES MORTALES	1	0	0	2	0	0	0	2		1	0
Gutiérrez Zamora - Tihuatlán (Cuota)	ACCIDENTES		3	3		1	5	1	7		6	0
	ACCIDENTES MORTALES		0	0		0	2	1	2		1	0
La Granja - Temascal (T. C. La Tinaja - Santa Cruz) - Lim. Edos. Ver./Oax.	ACCIDENTES											0
	ACCIDENTES MORTALES											0
La Tinaja - Cosoleacaque (Cuota)	ACCIDENTES	19	23	23	12	26	26	26	79	7	69	0
	ACCIDENTES MORTALES	3	5	5	3	3	3	5	14	3	10	0
La Tinaja - Santa Cruz	ACCIDENTES	7	5	7	8	6	12	12	20	3	34	0
	ACCIDENTES MORTALES	1	0	2	5	0	4	3	4	1	10	0
Las Choapas - Ocozocoautla (Cuota) T. C. (Coatzacoalcos -	ACCIDENTES	7	8	6	13	13	3	5	24	1	30	0
	ACCIDENTES MORTALES	2	0	0	0	1	2	0	1	0	4	0
Libramiento de Cardel (Cuota)	ACCIDENTES					1					1	0
	ACCIDENTES MORTALES					0					0	0
Libramiento de Córdoba (Cuota)	ACCIDENTES											0
	ACCIDENTES MORTALES											0
Libramiento de Cuitláhuac	ACCIDENTES						1	1			2	0
	ACCIDENTES MORTALES						0	0			0	0
Libramiento de Papantla	ACCIDENTES											0
	ACCIDENTES MORTALES											0

FUENTE: Dirección General de Servicios Técnicos, con base en los datos 2013 proporcionados por la Policía Federal

ACCIDENTES POR DIA DE LA SEMANA Y CONDICIONES DE LUZ

2 0 1 3

V E R A C R U Z

CARRETERA Y TRAMO	ACCIDENTES	DIA DE LA SEMANA							CONDICIONES DE LUZ			
		LUNES	MARTES	MIÉRCOLES	JUEVES	VIERNES	SÁBADO	DOMINGO	DE DIA	CREPUSCULO	DE NOCHE	ALUMBRADO PUBLICO
Libramiento de Perote (Cuota)	ACCIDENTES	2			1	2	1	1	3		4	0
	ACCIDENTES MORTALES	0			0	0	1	0	1		0	0
Libramiento de Plan del Río (Cuota)	ACCIDENTES											0
	ACCIDENTES MORTALES											0
Libramiento de Yanga	ACCIDENTES											0
	ACCIDENTES MORTALES											0
Libramiento Rinconada	ACCIDENTES											0
	ACCIDENTES MORTALES											0
Minatitlán - Coatzacoalcos (Via Cantica)	ACCIDENTES	1		2	1		2	4	7		3	0
	ACCIDENTES MORTALES	0		0	0		1	0	1		0	0
Nuevo Teapa - Cosoleacaque (Cuota)	ACCIDENTES	5	8	7	5	4	10	6	26	1	18	0
	ACCIDENTES MORTALES	1	0	0	1	0	1	0	3	0	0	0
Orizaba - Zongolica	ACCIDENTES	2			2		3	2	3	1	5	0
	ACCIDENTES MORTALES	0			0		0	1	0	0	1	0
Pachuca - Tempoal Lim. Edos. Hgo./Ver. - T. C. (Alazán - Canoas)	ACCIDENTES			1	1	1	1	1	4		1	0
	ACCIDENTES MORTALES			0	0	0	0	0	0		0	0
Pachuca - Túxpam Lim. Edos. Pue./Ver. - T. C. (Tihuatlán - Tuxpam (Cuota))	ACCIDENTES	6	10	8	7	12	6	8	35		22	0
	ACCIDENTES MORTALES	1	0	2	0	2	0	1	2		4	0
Papantla - El Chote	ACCIDENTES											0
	ACCIDENTES MORTALES											0
Paso del Toro - Acayucan	ACCIDENTES	17	8	12	16	13	9	23	48	3	47	0
	ACCIDENTES MORTALES	3	0	3	0	4	0	5	7	0	8	0
Paso del Toro - Laguna de San Julián	ACCIDENTES	2	4	3	3	2	4	6	14	1	9	0
	ACCIDENTES MORTALES	1	1	0	0	0	0	1	1	0	2	0

FUENTE: Dirección General de Servicios Técnicos, con base en los datos 2013 proporcionados por la Policía Federal

ACCIDENTES POR DIA DE LA SEMANA Y CONDICIONES DE LUZ

2 0 1 3

V E R A C R U Z

CARRETERA Y TRAMO	ACCIDENTES	DIA DE LA SEMANA							CONDICIONES DE LUZ			
		LUNES	MARTES	MIÉRCOLES	JUEVES	VIERNES	SÁBADO	DOMINGO	DE DIA	CREPUSCULO	DE NOCHE	ALUMBRADO PUBLICO
Poza Rica - María de La Torre	ACCIDENTES		1	1	1		1	1	1		4	0
	ACCIDENTES MORTALES		0	0	0		0	1	0		1	0
Poza Rica - Veracruz	ACCIDENTES	25	11	14	24	18	14	30	72	1	63	0
	ACCIDENTES MORTALES	2	2	2	4	6	1	3	7	0	13	0
Ramal a Antón Lizardo	ACCIDENTES	1	2	3	5	4	3	3	10		11	0
	ACCIDENTES MORTALES	0	1	0	1	0	1	0	0		3	0
Ramal a El Higo	ACCIDENTES											0
	ACCIDENTES MORTALES											0
Ramal a Hueyapan de Ocampo	ACCIDENTES											0
	ACCIDENTES MORTALES											0
Ramal a Puente Tampico	ACCIDENTES											0
	ACCIDENTES MORTALES											0
Ramal a Tecolutla	ACCIDENTES						1		1			0
	ACCIDENTES MORTALES						0		0			0
Ramal a Zapotlalillo	ACCIDENTES			1					1			0
	ACCIDENTES MORTALES			0					0			0
San Hipólito - Xalapa Lim. Edos. Pue./Ver. - Xalapa	ACCIDENTES	20	9	12	10	18	10	15	53	3	38	0
	ACCIDENTES MORTALES	3	1	2	2	3	3	3	11	0	6	0
San Pablo Villa de Mitla - T. C. (Tuxtepec - Palomares) Lim. Edos. Oax./Ver. - T. C.	ACCIDENTES											0
	ACCIDENTES MORTALES											0
Tamarindo - José Cardel	ACCIDENTES	4	4	1	1	2		1	7		6	0
	ACCIDENTES MORTALES	0	0	0	0	1		0	0		1	0
Tehuacán - Córdoba Lim. Edos. Pue./Ver. - Córdoba	ACCIDENTES	1			1			3	2		3	0
	ACCIDENTES MORTALES	0			0			0	0		0	0

FUENTE: Dirección General de Servicios Técnicos, con base en los datos 2013 proporcionados por la Policía Federal

ACCIDENTES POR DIA DE LA SEMANA Y CONDICIONES DE LUZ

2 0 1 3

V E R A C R U Z

CARRETERA Y TRAMO	ACCIDENTES	DIA DE LA SEMANA							CONDICIONES DE LUZ			
		LUNES	MARTES	MIÉRCOLES	JUEVES	VIERNES	SÁBADO	DOMINGO	DE DIA	CREPUSCULO	DE NOCHE	ALUMBRADO PUBLICO
Teziutlán - Nautla Lim. Edos. Pue./Ver.- Veracruz	ACCIDENTES	4	8	3	5	6	4	3	15	2	16	0
	ACCIDENTES MORTALES	0	0	0	2	1	0	1	2	1	1	0
Teziutlán - Perote Lim. Edos. Pue./Ver. - Perote	ACCIDENTES	2	4	5	5	1	4	3	12	1	11	0
	ACCIDENTES MORTALES	1	0	2	1	0	0	0	1	0	3	0
Tihuatlán - Castillo de Teayo	ACCIDENTES											0
	ACCIDENTES MORTALES											0
Tihuatlán - Potrero del Llano	ACCIDENTES	2	7	3	4	2	8	3	13	3	13	0
	ACCIDENTES MORTALES	0	2	2	1	1	5	2	5	2	6	0
Tihuatlán - Túxpam (Incluye Puente Túxpam)	ACCIDENTES	4	2	5	8	6	4	10	21	4	14	0
	ACCIDENTES MORTALES	0	1	1	0	1	1	4	5	0	3	0
Túxpam - Tampico Túxpam - Lim. Edos. Ver./Tamps.	ACCIDENTES	11	10	11	7	12	10	21	53	2	27	0
	ACCIDENTES MORTALES	2	1	4	2	2	1	7	12	0	7	0
Tuxtepec - Ent. Palomares Lim. Edos. Oax./Ver. - Lim. Edos. Ver./Oax.	ACCIDENTES											0
	ACCIDENTES MORTALES											0
Xalapa - Veracruz	ACCIDENTES	25	17	15	15	28	31	34	86	1	78	0
	ACCIDENTES MORTALES	2	1	2	0	0	3	3	6	0	5	0

TOTAL DE ACCIDENTES POR DIA DE LA SEMANA Y CONDICIONES DE LUZ

V E R A C R U Z	ACCIDENTES	255	229	243	255	245	273	349	971	60	818	0
	ACCIDENTES MORTALES	33	25	38	36	33	37	68	134	8	128	0

FUENTE: Dirección General de Servicios Técnicos, con base en los datos 2013 proporcionados por la Policía Federal

ACCIDENTES EN PERIODOS FESTIVOS

2 0 1 3

V E R A C R U Z

CARRETERA Y TRAMO	SALDOS	AÑO NUEVO 01/01/2013 01/01/2013	5 DE FEBRERO 02/02/2013 04/02/2013	21 DE MARZO 16/03/2013 18/03/2013	SEMANA SANTA 28/03/2013 31/03/2013	DIA DEL TRABAJO 01/05/2013 01/05/2013	5 DE MAYO 05/05/2013 05/05/2013	DIA DE LA INDEPENDENCIA 14/09/2013 16/09/2013	DIA DE MUERTOS 01/11/2013 03/11/2013	DIA DE LA REVOLUCION 17/11/2013 19/11/2013	NAVIDAD 25/12/2013 25/12/2013
Acatzingo - Cd. Mendoza (Cuota) Lim. Edos. Pue./Ver. - T. Der. Cd. Mendoza	ACCIDENTES										
	MUERTOS										
	HERIDOS										
	DAÑOS MATERIALES (MILLONES $)										
Álamo - Huejutla de Reyes (T. C. Tihuatlán - Potrero del Llano) - Lim. Edos. Hgo./Ver.	ACCIDENTES										
	MUERTOS										
	HERIDOS										
	DAÑOS MATERIALES (MILLONES $)										
Alazán - Canoas	ACCIDENTES		1						1		
	MUERTOS		1						0		
	HERIDOS		1						2		
	DAÑOS MATERIALES (MILLONES $)		0.0650						0.0550		
Altotonga - Tlapacoyan	ACCIDENTES								1		
	MUERTOS								0		
	HERIDOS								0		
	DAÑOS MATERIALES (MILLONES $)								0.0300		
Amozoc - Perote (Cuota) Lim. Edos. Pue./Ver. - T. C. Lib. de Perote	ACCIDENTES	1			2						
	MUERTOS	1			1						
	HERIDOS	0			0						
	DAÑOS MATERIALES (MILLONES $)	0.0700			0.0800						
Buenavista - Tuxtepec T. C. (Paso del Toro - Acayucan) - Lim. Edos. Ver./Oax.	ACCIDENTES		1								
	MUERTOS		0								
	HERIDOS		3								
	DAÑOS MATERIALES (MILLONES $)		0.0100								
Cd. Alemán - Sayula (km 0.000 - km 1.800). (km 43.160 - 136.400)	ACCIDENTES										
	MUERTOS										
	HERIDOS										
	DAÑOS MATERIALES (MILLONES $)										
Cd. Mendoza - Córdoba (Cuota)	ACCIDENTES		1	5	2			3	1		2
	MUERTOS		0	0	0			2	1		0
	HERIDOS		0	2	2			3	0		2
	DAÑOS MATERIALES (MILLONES $)		0.0650	0.0860	0.0580			0.0855	0.0200		0.1700
Cd. Valles - Tampico Lim. Edos. SLP/Ver.- Lim. Edos. Ver./Tamps	ACCIDENTES										
	MUERTOS										
	HERIDOS										
	DAÑOS MATERIALES (MILLONES $)										
Coatzacoalcos - Salina Cruz Coatzacoalcos - Lim. Edos. Ver./Oax.	ACCIDENTES		1		2		1			1	
	MUERTOS		0		4		0			0	
	HERIDOS		4		7		2			0	
	DAÑOS MATERIALES (MILLONES $)		0.0279		0.5400		0.0200			0.0300	

FUENTE: Dirección General de Servicios Técnicos, con base en los datos 2013 proporcionados por la Policía Federal

ACCIDENTES EN PERIODOS FESTIVOS

2 0 1 3

V E R A C R U Z

CARRETERA Y TRAMO	SALDOS	AÑO NUEVO 01/01/2013 01/01/2013	5 DE FEBRERO 02/02/2013 04/02/2013	21 DE MARZO 16/03/2013 18/03/2013	SEMANA SANTA 28/03/2013 31/03/2013	DIA DEL TRABAJO 01/05/2013 01/05/2013	5 DE MAYO 05/05/2013 05/05/2013	DIA DE LA INDEPENDENCIA 14/09/2013 16/09/2013	DIA DE MUERTOS 01/11/2013 03/11/2013	DIA DE LA REVOLUCION 17/11/2013 19/11/2013	NAVIDAD 25/12/2013 25/12/2013
Coatzacoalcos - Villahermosa Coatzacoalcos - Lim. Edos. Ver./Tab.	ACCIDENTES	1	1			2				1	
	MUERTOS	0	0			0				0	
	HERIDOS	0	2			1				3	
	DAÑOS MATERIALES (MILLONES $)	0.0200	0.0500			0.0880				0.0500	
Córdoba - Ent. Boticaria	ACCIDENTES		1					1	1		1
	MUERTOS		1					0	0		1
	HERIDOS		0					6	0		0
	DAÑOS MATERIALES (MILLONES $)		0.0450					0.0630	0.0250		0.0500
Córdoba - Veracruz (Cuota)	ACCIDENTES	1	1	1	2		1		2		
	MUERTOS	0	0	1	2		0		0		
	HERIDOS	0	0	3	1		0		1		
	DAÑOS MATERIALES (MILLONES $)	0.0350	0.1500	0.0200	0.1100		0.0700		0.2100		
Cosoleacaque - Soteapan	ACCIDENTES			1							
	MUERTOS			1							
	HERIDOS			10							
	DAÑOS MATERIALES (MILLONES $)			0.0800							
Fortín - Conejos	ACCIDENTES		1	1							
	MUERTOS		0	0							
	HERIDOS		1	1							
	DAÑOS MATERIALES (MILLONES $)		0.0200	0.0015							
Gutiérrez Zamora - Tihuatlán (Cuota)	ACCIDENTES		1								
	MUERTOS		0								
	HERIDOS		0								
	DAÑOS MATERIALES (MILLONES $)		0.0400								
La Granja - Temascal (T. C. La Tinaja - Santa Cruz) - Lim. Edos. Ver./Oax.	ACCIDENTES										
	MUERTOS										
	HERIDOS										
	DAÑOS MATERIALES (MILLONES $)										
La Tinaja - Cosoleacaque (Cuota)	ACCIDENTES	4	1	1	2			2	3	2	
	MUERTOS	1	0	0	1			0	0	0	
	HERIDOS	8	2	1	5			1	3	3	
	DAÑOS MATERIALES (MILLONES $)	0.3700	0.5000	0.0040	0.4050			0.0000	0.6350	0.1750	
La Tinaja - Santa Cruz	ACCIDENTES		2							1	
	MUERTOS		2							0	
	HERIDOS		1							1	
	DAÑOS MATERIALES (MILLONES $)		0.0370							0.0300	
Las Choapas - Ocozocoautla (Cuota) T. C. (Coatzacoalcos - Villahermosa) - Lim. Edos. Ver./Tab.	ACCIDENTES		2								
	MUERTOS		0								
	HERIDOS		2								
	DAÑOS MATERIALES (MILLONES $)		0.0450								

FUENTE: Dirección General de Servicios Técnicos, con base en los datos 2013 proporcionados por la Policía Federal

ACCIDENTES EN PERIODOS FESTIVOS

2 0 1 3

V E R A C R U Z

CARRETERA Y TRAMO	SALDOS	AÑO NUEVO 01/01/2013 01/01/2013	5 DE FEBRERO 02/02/2013 04/02/2013	21 DE MARZO 16/03/2013 18/03/2013	SEMANA SANTA 28/03/2013 31/03/2013	DIA DEL TRABAJO 01/05/2013 01/05/2013	5 DE MAYO 05/05/2013 05/05/2013	DIA DE LA INDEPENDENCIA 14/09/2013 16/09/2013	DIA DE MUERTOS 01/11/2013 03/11/2013	DIA DE LA REVOLUCION 17/11/2013 19/11/2013	NAVIDAD 25/12/2013 25/12/2013
Libramiento de Cardel (Cuota)	ACCIDENTES										
	MUERTOS										
	HERIDOS										
	DAÑOS MATERIALES (MILLONES $)										
Libramiento de Córdoba (Cuota)	ACCIDENTES										
	MUERTOS										
	HERIDOS										
	DAÑOS MATERIALES (MILLONES $)										
Libramiento de Cuitláhuac	ACCIDENTES										
	MUERTOS										
	HERIDOS										
	DAÑOS MATERIALES (MILLONES $)										
Libramiento de Papantla	ACCIDENTES										
	MUERTOS										
	HERIDOS										
	DAÑOS MATERIALES (MILLONES $)										
Libramiento de Perote (Cuota)	ACCIDENTES				2						
	MUERTOS				0						
	HERIDOS				4						
	DAÑOS MATERIALES (MILLONES $)				0.0650						
Libramiento de Plan del Río (Cuota)	ACCIDENTES										
	MUERTOS										
	HERIDOS										
	DAÑOS MATERIALES (MILLONES $)										
Libramiento de Yanga	ACCIDENTES										
	MUERTOS										
	HERIDOS										
	DAÑOS MATERIALES (MILLONES $)										
Libramiento Rinconada	ACCIDENTES										
	MUERTOS										
	HERIDOS										
	DAÑOS MATERIALES (MILLONES $)										
Minatitlán - Coatzacoalcos (Via Cantica)	ACCIDENTES										
	MUERTOS										
	HERIDOS										
	DAÑOS MATERIALES (MILLONES $)										
Nuevo Teapa - Cosoleacaque (Cuota)	ACCIDENTES		1	2					1		
	MUERTOS		0	1					0		
	HERIDOS		1	0					0		
	DAÑOS MATERIALES (MILLONES $)		0.0600	0.2200					0.0250		

FUENTE: Dirección General de Servicios Técnicos, con base en los datos 2013 proporcionados por la Policía Federal

ACCIDENTES EN PERIODOS FESTIVOS

2 0 1 3

V E R A C R U Z

CARRETERA Y TRAMO	SALDOS	AÑO NUEVO 01/01/2013 01/01/2013	5 DE FEBRERO 02/02/2013 04/02/2013	21 DE MARZO 16/03/2013 18/03/2013	SEMANA SANTA 28/03/2013 31/03/2013	DIA DEL TRABAJO 01/05/2013 01/05/2013	5 DE MAYO 05/05/2013 05/05/2013	DIA DE LA INDEPENDENCIA 14/09/2013 16/09/2013	DIA DE MUERTOS 01/11/2013 03/11/2013	DIA DE LA REVOLUCION 17/11/2013 19/11/2013	NAVIDAD 25/12/2013 25/12/2013
Orizaba - Zongolica	ACCIDENTES							1			
	MUERTOS							0			
	HERIDOS							0			
	DAÑOS MATERIALES (MILLONES $)							0.0250			
Pachuca - Tempoal Lim. Edos. Hgo./Ver. - T. C. (Alazán - Canoas)	ACCIDENTES									1	
	MUERTOS									0	
	HERIDOS									1	
	DAÑOS MATERIALES (MILLONES $)									0.0500	
Pachuca - Túxpam Lim. Edos. Pue./Ver. - T. C. (Tihuatlán - Tuxpam (Cuota))	ACCIDENTES	1	1	1	1					1	
	MUERTOS	0	0	0	0					0	
	HERIDOS	2	1	2	0					0	
	DAÑOS MATERIALES (MILLONES $)	0.0107	0.0100	0.0160	0.0150					0.0330	
Papantla - El Chote	ACCIDENTES										
	MUERTOS										
	HERIDOS										
	DAÑOS MATERIALES (MILLONES $)										
Paso del Toro - Acayucan	ACCIDENTES		1		2	2		1		1	1
	MUERTOS		0		0	1		1		0	1
	HERIDOS		1		10	3		0		3	0
	DAÑOS MATERIALES (MILLONES $)		0.0055		0.0480	0.0970		0.0130		0.0450	0.0030
Paso del Toro - Laguna de San Julián	ACCIDENTES			1						1	
	MUERTOS			0						0	
	HERIDOS			3						9	
	DAÑOS MATERIALES (MILLONES $)			0.0800						0.0750	
Poza Rica - María de La Torre	ACCIDENTES										
	MUERTOS										
	HERIDOS										
	DAÑOS MATERIALES (MILLONES $)										
Poza Rica - Veracruz	ACCIDENTES		1	2	8		1	2	2	1	
	MUERTOS		0	0	3		1	0	0	0	
	HERIDOS		1	2	10		1	3	2	0	
	DAÑOS MATERIALES (MILLONES $)		0.0700	0.0575	1.0650		0.0600	0.0750	0.0870	0.0080	
Ramal a Antón Lizardo	ACCIDENTES				3						
	MUERTOS				0						
	HERIDOS				0						
	DAÑOS MATERIALES (MILLONES $)				0.2400						
Ramal a El Higo	ACCIDENTES										
	MUERTOS										
	HERIDOS										
	DAÑOS MATERIALES (MILLONES $)										

FUENTE: Dirección General de Servicios Técnicos, con base en los datos 2013 proporcionados por la Policía Federal

ACCIDENTES EN PERIODOS FESTIVOS

2 0 1 3

V E R A C R U Z

CARRETERA Y TRAMO	SALDOS	AÑO NUEVO 01/01/2013 01/01/2013	5 DE FEBRERO 02/02/2013 04/02/2013	21 DE MARZO 16/03/2013 18/03/2013	SEMANA SANTA 28/03/2013 31/03/2013	DIA DEL TRABAJO 01/05/2013 01/05/2013	5 DE MAYO 05/05/2013 05/05/2013	DIA DE LA INDEPENDENCIA 14/09/2013 16/09/2013	DIA DE MUERTOS 01/11/2013 03/11/2013	DIA DE LA REVOLUCION 17/11/2013 19/11/2013	NAVIDAD 25/12/2013 25/12/2013
Ramal a Hueyapan de Ocampo	ACCIDENTES										
	MUERTOS										
	HERIDOS										
	DAÑOS MATERIALES (MILLONES $)										
Ramal a Puente Tampico	ACCIDENTES										
	MUERTOS										
	HERIDOS										
	DAÑOS MATERIALES (MILLONES $)										
Ramal a Tecolutla	ACCIDENTES										
	MUERTOS										
	HERIDOS										
	DAÑOS MATERIALES (MILLONES $)										
Ramal a Zapotlalillo	ACCIDENTES										
	MUERTOS										
	HERIDOS										
	DAÑOS MATERIALES (MILLONES $)										
San Hipólito - Xalapa Lim. Edos. Pue./Ver. - Xalapa	ACCIDENTES		1	1	2				1	1	
	MUERTOS		1	0	1				0	0	
	HERIDOS		1	0	4				3	2	
	DAÑOS MATERIALES (MILLONES $)		0.0200	0.0200	0.0900				0.0350	0.0250	
San Pablo Villa de Mitla - T. C. (Tuxtepec - Palomares) Lim. Edos. Oax./Ver. - T. C. (Tuxtepec - Ent. Palomares)	ACCIDENTES										
	MUERTOS										
	HERIDOS										
	DAÑOS MATERIALES (MILLONES $)										
Tamarindo - José Cardel	ACCIDENTES			1							1
	MUERTOS			0							0
	HERIDOS			0							2
	DAÑOS MATERIALES (MILLONES $)			0.0050							0.0400
Tehuacán - Córdoba Lim. Edos. Pue./Ver. - Córdoba	ACCIDENTES			1							
	MUERTOS			0							
	HERIDOS			2							
	DAÑOS MATERIALES (MILLONES $)			0.0400							
Teziutlán - Nautla Lim. Edos. Pue./Ver.- Veracruz	ACCIDENTES	1		1		1					
	MUERTOS	0		1		0					
	HERIDOS	3		2		3					
	DAÑOS MATERIALES (MILLONES $)	0.0350		0.0280		0.0550					
Teziutlán - Perote Lim. Edos. Pue./Ver. - Perote	ACCIDENTES				2				3		
	MUERTOS				0				0		
	HERIDOS				3				5		
	DAÑOS MATERIALES (MILLONES $)				0.0850				0.1200		

FUENTE: Dirección General de Servicios Técnicos, con base en los datos 2013 proporcionados por la Policía Federal

ACCIDENTES EN PERIODOS FESTIVOS

2 0 1 3

V E R A C R U Z

CARRETERA Y TRAMO	SALDOS	AÑO NUEVO 01/01/2013 01/01/2013	5 DE FEBRERO 02/02/2013 04/02/2013	21 DE MARZO 16/03/2013 18/03/2013	SEMANA SANTA 28/03/2013 31/03/2013	DIA DEL TRABAJO 01/05/2013 01/05/2013	5 DE MAYO 05/05/2013 05/05/2013	DIA DE LA INDEPENDENCIA 14/09/2013 16/09/2013	DIA DE MUERTOS 01/11/2013 03/11/2013	DIA DE LA REVOLUCION 17/11/2013 19/11/2013	NAVIDAD 25/12/2013 25/12/2013
Tihuatlán - Castillo de Teayo	ACCIDENTES										
	MUERTOS										
	HERIDOS										
	DAÑOS MATERIALES (MILLONES $)										
Tihuatlán - Potrero del Llano	ACCIDENTES	1	1					1			
	MUERTOS	0	1					0			
	HERIDOS	4	0					0			
	DAÑOS MATERIALES (MILLONES $)	0.0600	0.0200					0.0900			
uatlán - Túxpam (Incluye Puente Túxpa	ACCIDENTES				2		1				
	MUERTOS				1		0				
	HERIDOS				3		0				
	DAÑOS MATERIALES (MILLONES $)				0.0840		0.0330				
Túxpam - Tampico Túxpam - Lim. Edos. Ver./Tamps.	ACCIDENTES	2	2	2			2	1		1	1
	MUERTOS	1	0	1			0	0		0	0
	HERIDOS	4	6	3			2	4		1	1
	DAÑOS MATERIALES (MILLONES $)	0.1050	0.1000	0.4200			0.0270	0.1150		0.1200	0.0030
Tuxtepec - Ent. Palomares Lim. Edos. Oax./Ver. - Lim. Edos. Ver./Oax.	ACCIDENTES										
	MUERTOS										
	HERIDOS										
	DAÑOS MATERIALES (MILLONES $)										
Xalapa - Veracruz	ACCIDENTES	1		4	1		1	3	2	2	1
	MUERTOS	0		0	0		0	0	0	0	0
	HERIDOS	0		7	0		1	5	3	1	0
	DAÑOS MATERIALES (MILLONES $)	0.0350		0.1760	0.0050		0.0230	0.2450	0.1230	0.0160	0.0150

TOTAL DE ACCIDENTES EN PERIODOS FESTIVOS

V E R A C R U Z	ACCIDENTES	13	22	25	33	5	7	15	18	14	7
	MUERTOS	3	6	5	13	1	1	3	1	0	2
	HERIDOS	21	27	38	49	7	6	22	19	24	5
	DAÑOS MATERIALES (MILLONES $)	0.7407	1.3404	1.2540	2.8900	0.2400	0.2330	0.7115	1.3650	0.6570	0.2810

FUENTE: Dirección General de Servicios Técnicos, con base en los datos 2013 proporcionados por la Policía Federal

ACCIDENTES POR KILOMETRO
2013

CARRETERA Y TRAMO: Acatzingo - Cd. Mendoza (Cuota) (MEX-150D)

DEL KM: 226+000
AL KM: 270+000

SALIDA DEL CAMINO	MUERTOS	HERIDOS	DAÑOS MATERIALES (S)	CONDUCTOR	PEATON	VEHICULO	CAMINO	GANADO	A. NA. TUR. AL.
225	0	6	583,000	4	0	0	0	0	0
	2	7	1,040,000	5	0	2	0	0	0
	0	0	27,000	1	0	1	0	0	0
230	0	0	410,000	2	0	0	0	0	0
	1	3	636,500	6	0	0	0	0	0
	0	0	790,000	5	0	1	0	0	0
	0	2	161,000	3	0	2	0	0	0
	1	7	1,180,000	3	0	6	0	0	0
235	1	2	700,000	4	0	3	0	0	0
	1	3	280,000	2	0	0	0	0	0
	0	1	50,000	1	0	0	0	0	0
	0	1	170,000	2	0	0	0	0	0
240	2	0	220,000	1	0	0	0	0	0
	0	0	112,000	1	0	0	0	0	0
	0	0	150,000	1	0	1	0	0	0
	0	6	770,000	2	0	1	0	0	0
	0	1	586,000	6	0	0	0	0	0
245	0	2	530,000	4	0	1	1	0	0
	0	2	20,000	1	0	0	0	0	0
	2	11	1,130,000	7	0	0	0	0	0
	1	3	80,000	2	0	0	0	0	0
	0	0	58,000	2	0	0	0	0	0
250	0	1	50,000	1	0	0	0	0	0
	0	0	10,000	1	0	0	0	0	0
	0	1	105,000	2	0	0	0	0	0
	0	0	35,000	0	0	1	0	0	0
255	0	1	40,000	2	0	0	0	0	0
	0	1	135,000	2	0	0	0	0	0
	1	2	520,000	2	0	0	0	0	0
260	0	1	10,000	0	1	0	0	0	0
265									



N U M E R O Y C L A S I F I C A C I O N D E A C C I D E N T E S

CLAVE	CLASIFICACION DEL ACCIDENTE	CLAVE	CLASIFICACION DEL ACCIDENTE
A	SALIDA DEL CAMINO	COLISION SOBRE EL CAMINO	
		G	OTRO VEHICULO MOTOR EN TRANSITO
SIN COLISION SOBRE EL CAMINO		**H**	OTRO VEHICULO MOTOR POR ALCANCE
B	VOLCADURA	**J**	VEHICULO MOTOR ESTACIONADO
C	CAIDA DE PASAJERO	**K**	FERROCARRIL
D	INCENDIO	**L**	BICICLETA/MOTOCICLETA
E	OTROS	**M**	ANIMAL
P	CAIDA DE CARGA	**N**	OBJETO FIJO
Q	DESPRENDIMIENTO DE REMOLQUE	**O**	OTROS OBJETOS
COLISION SOBRE EL CAMINO		**S**	SIN DATO
F	PEATON (ATROPELLAMIENTO)		
R	VELOCIDAD EXCESIVA	ACCIDENTES	EQUIVALENTES A DAÑOS MATERIALES
		✞	UN MUERTO = 6 ACCIDENTES
		✡	UN HERIDO = 2 ACCIDENTES

ACCIDENTES POR KILOMETRO
2013

CARRETERA Y TRAMO: Alazán - Canoas (MEX-127)

DEL KM: 0+000
AL KM: 45+000

SALDOS	CAUSAS	KILOMETRO	MUERTOS	HERIDOS	DAÑOS MATERIALES (S)	CONDUCTOR	PEATON	VEHICULO	CAMION	GANADO	A. NA. TUR. AL.
		0	0	3	30,000	1	0	0	0	0	0
			0	3	55,000	1	0	0	0	0	0
		5	0	0	60,000	1	0	0	0	0	0
		10	0	2	40,000	1	0	0	0	0	0
			0	0	30,000	1	0	0	0	0	0
		15	0	1	40,000	1	0	0	0	0	0
			0	2	4,000	1	0	0	0	0	0
		20	0	1	35,000	1	0	0	0	0	0
			0	1	20,000	1	0	0	0	0	0
		25	0	3	65,000	1	0	0	0	0	0
		30									
		35	1	0	45,000	1	0	0	0	0	0
		40	1	0	15,000	0	0	1	0	0	0
			1	0	80,000	1	0	0	0	0	0
		45									

KILOMETRO	NUMERO Y CLASIFICACION DE ACCIDENTES
0	G ✡ ✡ ✡ ✡ ✡ ✡
	G ✡ ✡ ✡ ✡ ✡ ✡
5	A
10	G ✡ ✡ ✡ ✡
	A
15	G ✡ ✡
	L ✡ ✡ ✡ ✡
20	G ✡ ✡
	G ✡ ✡
25	G ✡ ✡ ✡ ✡ ✡ ✡
30	
35	A ✟ ✟ ✟ ✟ ✟ ✟
40	A ✟ ✟ ✟ ✟ ✟ ✟
	A ✟ ✟ ✟ ✟ ✟ ✟
45	

CLAVE	CLASIFICACION DEL ACCIDENTE	CLAVE	CLASIFICACION DEL ACCIDENTE
		COLISION SOBRE EL CAMINO	
A	SALIDA DEL CAMINO	G	OTRO VEHICULO MOTOR EN TRANSITO
		H	OTRO VEHICULO MOTOR POR ALCANCE
SIN COLISION SOBRE EL CAMINO		J	VEHICULO MOTOR ESTACIONADO
B	VOLCADURA	K	FERROCARRIL
C	CAIDA DE PASAJERO	L	BICICLETA/MOTOCICLETA
D	INCENDIO	M	ANIMAL
E	OTROS	N	OBJETO FIJO
P	CAIDA DE CARGA	O	OTROS OBJETOS
Q	DESPRENDIMIENTO DE REMOLQUE		
		S	SIN DATO
COLISION SOBRE EL CAMINO			
F	PEATON (ATROPELLAMIENTO)		
R	VELOCIDAD EXCESIVA	ACCIDENTES	EQUIVALENTES A DAÑOS MATERIALES
		✟	UN MUERTO = 6 ACCIDENTES
		✡	UN HERIDO = 2 ACCIDENTES

CARRETERA Y TRAMO: Alazán - Canoas (MEX-127)

DEL KM: 45+000
AL KM: 90+000

SALDOS	CAUSAS	KILOMETRO	MUERTOS	HERIDOS	DAÑOS MATERIALES (S)	CONDUCTOR	PEATON	VEHICULO	CAMION	GANADO	A. NA. TUR. AL.
		45	1	2	135,000	3	0	0	0	0	0
			0	2	90,000	2	0	0	0	0	0
		50									
		55	1	2	35,000	1	0	0	0	0	0
		60	0	2	75,000	1	0	0	0	0	0
		65	0	2	40,000	1	0	0	0	0	0
		70									
		75	0	0	30,000	1	0	0	0	0	0
		80									
		85	2	4	80,000	2	0	0	0	0	0
			1	0	40,000	1	0	0	0	0	0
		90									

KILOMETRO	NUMERO Y CLASIFICACION DE ACCIDENTES
45	A B G ✟ ✟ ✟ ✟ ✟ ✟ ✡ ✡ ✡ ✡
	G H ✡ ✡ ✡ ✡
50	
55	G ✟ ✟ ✟ ✟ ✟ ✟ ✡ ✡ ✡ ✡
60	G ✡ ✡ ✡ ✡
65	A ✡ ✡ ✡ ✡
70	
75	G
80	
85	B G ✟ ✟ ✟ ✟ ✟ ✟ ✟ ✟ ✟ ✟ ✡ ✡ ✡ ✡ ✡ ✡
	G ✟ ✟ ✟ ✟ ✟ ✟
90	

CLAVE	CLASIFICACION DEL ACCIDENTE	CLAVE	CLASIFICACION DEL ACCIDENTE
		COLISION SOBRE EL CAMINO	
A	SALIDA DEL CAMINO	G	OTRO VEHICULO MOTOR EN TRANSITO
		H	OTRO VEHICULO MOTOR POR ALCANCE
SIN COLISION SOBRE EL CAMINO		J	VEHICULO MOTOR ESTACIONADO
B	VOLCADURA	K	FERROCARRIL
C	CAIDA DE PASAJERO	L	BICICLETA/MOTOCICLETA
D	INCENDIO	M	ANIMAL
E	OTROS	N	OBJETO FIJO
P	CAIDA DE CARGA	O	OTROS OBJETOS
Q	DESPRENDIMIENTO DE REMOLQUE		
		S	SIN DATO
COLISION SOBRE EL CAMINO			
F	PEATON (ATROPELLAMIENTO)		
R	VELOCIDAD EXCESIVA	ACCIDENTES	EQUIVALENTES A DAÑOS MATERIALES
		✟	UN MUERTO = 6 ACCIDENTES
		✡	UN HERIDO = 2 ACCIDENTES

ACCIDENTES POR KILOMETRO
2013

CARRETERA Y TRAMO: Alazán - Canoas (MEX-127)

DEL KM: 90+000
AL KM: 135+000

SALDOS / CAUSAS / KILOMETRO: 90, 95, 100, 105, 110, 115, 120, 125, 130, 135

MUERTOS	HERIDOS	DAÑOS MATERIALES (S)	CONDUCTORES	PEATONES	VEHICULO	CAMINO	GANADO	A. NATURAL	NUMERO Y CLASIFICACION DE ACCIDENTES
0	0	20,000	0	0	0	0	1	0	A
0	0	5,000	0	0	0	0	1	0	M
1	0	20,000	1	0	0	0	0	0	A ✟ ✟ ✟ ✟ ✟ ✟
0	0	30,000	1	0	0	0	0	0	A
1	4	80,000	1	0	0	0	0	0	G ✟ ✟ ✟ ✟ ✟ ✟ ✡ ✡ ✡ ✡ ✡ ✡ ✡ ✡
2	0	90,000	1	0	0	0	0	0	G ✟ ✟ ✟ ✟ ✟ ✟ ✟ ✟ ✟ ✟ ✟ ✟

Escala: 5, 10, 15, 20, 25, 30, 35, 40, 45

CARRETERA Y TRAMO: Alazán - Canoas (MEX-127)

DEL KM: 135+000
AL KM: 180+000

SALDOS / CAUSAS / KILOMETRO: 135, 140, 145, 150, 155, 160, 165, 170, 175, 180

MUERTOS	HERIDOS	DAÑOS MATERIALES (S)	CONDUCTORES	PEATONES	VEHICULO	CAMINO	GANADO	A. NATURAL	NUMERO Y CLASIFICACION DE ACCIDENTES
1	0	50,000	1	0	0	0	0	0	A ✟ ✟ ✟ ✟ ✟ ✟
0	0	40,000	0	0	0	0	1	0	M
0	0	34,000	1	0	0	0	0	0	G
1	0	50,000	1	0	0	0	0	0	A ✟ ✟ ✟ ✟ ✟ ✟

Escala: 5, 10, 15, 20, 25, 30, 35, 40, 45

CLAVE	CLASIFICACION DEL ACCIDENTE	CLAVE	CLASIFICACION DEL ACCIDENTE
A	SALIDA DEL CAMINO		COLISION SOBRE EL CAMINO
		G	OTRO VEHICULO MOTOR EN TRANSITO
SIN COLISION SOBRE EL CAMINO		H	OTRO VEHICULO MOTOR POR ALCANCE
B	VOLCADURA	J	VEHICULO MOTOR ESTACIONADO
C	CAIDA DE PASAJERO	K	FERROCARRIL
D	INCENDIO	L	BICICLETA/MOTOCICLETA
E	OTROS	M	ANIMAL
P	CAIDA DE CARGA	N	OBJETO FIJO
Q	DESPRENDIMIENTO DE REMOLQUE	O	OTROS OBJETOS
COLISION SOBRE EL CAMINO		S	SIN DATO
F	PEATON (ATROPELLAMIENTO)		
R	VELOCIDAD EXCESIVA		ACCIDENTES EQUIVALENTES A DAÑOS MATERIALES
		✟	UN MUERTO = 6 ACCIDENTES
		✡	UN HERIDO = 2 ACCIDENTES

CLAVE	CLASIFICACION DEL ACCIDENTE	CLAVE	CLASIFICACION DEL ACCIDENTE
A	SALIDA DEL CAMINO		COLISION SOBRE EL CAMINO
		G	OTRO VEHICULO MOTOR EN TRANSITO
SIN COLISION SOBRE EL CAMINO		H	OTRO VEHICULO MOTOR POR ALCANCE
B	VOLCADURA	J	VEHICULO MOTOR ESTACIONADO
C	CAIDA DE PASAJERO	K	FERROCARRIL
D	INCENDIO	L	BICICLETA/MOTOCICLETA
E	OTROS	M	ANIMAL
P	CAIDA DE CARGA	N	OBJETO FIJO
Q	DESPRENDIMIENTO DE REMOLQUE	O	OTROS OBJETOS
COLISION SOBRE EL CAMINO		S	SIN DATO
F	PEATON (ATROPELLAMIENTO)		
R	VELOCIDAD EXCESIVA		ACCIDENTES EQUIVALENTES A DAÑOS MATERIALES
		✟	UN MUERTO = 6 ACCIDENTES
		✡	UN HERIDO = 2 ACCIDENTES

ACCIDENTES POR KILOMETRO
2013

CARRETERA Y TRAMO: Altotonga - Tlapacoyan (MEX-131)

DEL KM: 0+000
AL KM: 45+000

SALDOS	MUERTOS	HERIDOS	DAÑOS MATERIALES (S)	CAUSAS	CONDUCTOR	PEATONES	VEHICULO	CAMINO	GANADO	A. NA. TUR. AL
0	0	150,000		0	0	1	0	0	0	
2	2	70,000		2	0	0	0	0	0	
0	0	30,000		1	0	0	0	0	0	
0	0	30,000		1	0	0	0	0	0	
0	0	200,000		1	0	0	0	0	0	
0	0	30,000		1	0	0	0	0	0	

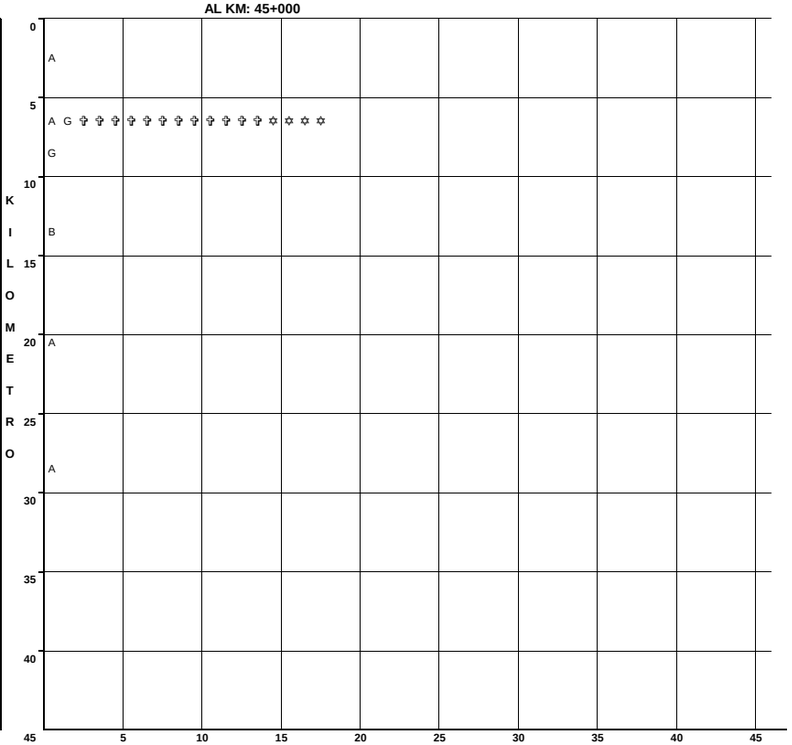

CLAVE	CLASIFICACION DEL ACCIDENTE
A	SALIDA DEL CAMINO
SIN COLISION SOBRE EL CAMINO	
B	VOLCADURA
C	CAIDA DE PASAJERO
D	INCENDIO
E	OTROS
P	CAIDA DE CARGA
Q	DESPRENDIMIENTO DE REMOLQUE
COLISION SOBRE EL CAMINO	
F	PEATON (ATROPELLAMIENTO)
R	VELOCIDAD EXCESIVA

CLAVE	CLASIFICACION DEL ACCIDENTE
COLISION SOBRE EL CAMINO	
G	OTRO VEHICULO MOTOR EN TRANSITO
H	OTRO VEHICULO MOTOR POR ALCANCE
J	VEHICULO MOTOR ESTACIONADO
K	FERROCARRIL
L	BICICLETA/MOTOCICLETA
M	ANIMAL
N	OBJETO FIJO
O	OTROS OBJETOS
S	SIN DATO

ACCIDENTES EQUIVALENTES A DAÑOS MATERIALES
✝ UN MUERTO = 6 ACCIDENTES
✡ UN HERIDO = 2 ACCIDENTES

ACCIDENTES POR KILOMETRO
2013

CARRETERA Y TRAMO: Amozoc - Perote (Cuota) Lim. Edos. Pue./Ver. - T. C. Lib. de Perote (MEX-140D)

DEL KM: 90+000
AL KM: 105+000

MUERTOS	HERIDOS	DAÑOS MATERIALES (S)	CONDUCTOR	PEATONES	VEHICULOS	CAMINO	GANADO	A. NA. TUR. L.	KILOMETRO
1	0	40,000	1	0	0	0	0	0	90
0	1	40,000	1	0	0	0	0	0	
2	1	95,000	1	0	0	0	0	0	
0	0	80,000	1	0	0	0	0	0	95
0	0	60,000	1	0	1	0	0	0	
1	0	180,000	2	0	0	0	0	0	
0	3	30,000	1	0	0	0	0	0	100
									105
									110
									115
									120
									125
									130
									135



N U M E R O Y C L A S I F I C A C I O N D E A C C I D E N T E S

CLAVE	CLASIFICACION DEL ACCIDENTE
A	SALIDA DEL CAMINO
SIN COLISION SOBRE EL CAMINO	
B	VOLCADURA
C	CAIDA DE PASAJERO
D	INCENDIO
E	OTROS
P	CAIDA DE CARGA
Q	DESPRENDIMIENTO DE REMOLQUE
COLISION SOBRE EL CAMINO	
F	PEATON (ATROPELLAMIENTO)
R	VELOCIDAD EXCESIVA

CLAVE	CLASIFICACION DEL ACCIDENTE
COLISION SOBRE EL CAMINO	
G	OTRO VEHICULO MOTOR EN TRANSITO
H	OTRO VEHICULO MOTOR POR ALCANCE
J	VEHICULO MOTOR ESTACIONADO
K	FERROCARRIL
L	BICICLETA/MOTOCICLETA
M	ANIMAL
N	OBJETO FIJO
O	OTROS OBJETOS
S	SIN DATO

ACCIDENTES EQUIVALENTES A DAÑOS MATERIALES
✝ UN MUERTO = 6 ACCIDENTES
✡ UN HERIDO = 2 ACCIDENTES

ACCIDENTES POR KILOMETRO
2013

CARRETERA Y TRAMO: Buenavista - Tuxtepec T. C. (Paso del Toro - Acayucan) - Lim. Edos. Ver./Oax. (MEX-175)

DEL KM: 0+000
AL KM: 45+000

SALDOS / CAUSAS / KILOMETRO (0, 5, 10, 15, 20, 25, 30, 35, 40, 45)

MUERTOS	HERIDOS	DAÑOS MATERIALES (S)	C	P	V	C	G	A.	NUMERO Y CLASIFICACION DE ACCIDENTES
0	3	10,000	1	0	0	0	0	0	A ✡ ✡ ✡ ✡ ✡ ✡
1	0	30,000	1	0	0	0	0	0	A ✞ ✞ ✞ ✞ ✞ ✞
0	2	3,500	1	0	0	0	0	0	H ✡ ✡ ✡ ✡
0	0	18,000	1	0	0	0	0	0	G

Escala: 5 10 15 20 25 30 35 40 45

N U M E R O   Y   C L A S I F I C A C I O N   D E   A C C I D E N T E S

CLAVE	CLASIFICACION DEL ACCIDENTE	CLAVE	CLASIFICACION DEL ACCIDENTE
A	SALIDA DEL CAMINO		COLISION SOBRE EL CAMINO
		G	OTRO VEHICULO MOTOR EN TRANSITO
SIN COLISION SOBRE EL CAMINO		H	OTRO VEHICULO MOTOR POR ALCANCE
B	VOLCADURA	J	VEHICULO MOTOR ESTACIONADO
C	CAIDA DE PASAJERO	K	FERROCARRIL
D	INCENDIO	L	BICICLETA/MOTOCICLETA
E	OTROS	M	ANIMAL
P	CAIDA DE CARGA	N	OBJETO FIJO
Q	DESPRENDIMIENTO DE REMOLQUE	O	OTROS OBJETOS
COLISION SOBRE EL CAMINO		S	SIN DATO
F	PEATON (ATROPELLAMIENTO)		
R	VELOCIDAD EXCESIVA		ACCIDENTES EQUIVALENTES A DAÑOS MATERIALES
		✞	UN MUERTO = 6 ACCIDENTES
		✡	UN HERIDO = 2 ACCIDENTES

CARRETERA Y TRAMO: Buenavista - Tuxtepec T. C. (Paso del Toro - Acayucan) - Lim. Edos. Ver./Oax. (MEX-175)

DEL KM: 45+000
AL KM: 90+000

SALDOS / CAUSAS / KILOMETRO (45, 50, 55, 60, 65, 70, 75, 80, 85, 90)

MUERTOS	HERIDOS	DAÑOS MATERIALES (S)	C	P	V	C	G	A.	NUMERO Y CLASIFICACION DE ACCIDENTES
1	0	110,000	1	0	0	0	0	0	G ✞ ✞ ✞ ✞ ✞ ✞
0	0	40,000	1	0	0	0	0	0	A
0	2	5,000	1	0	0	0	0	0	N ✡ ✡ ✡ ✡
0	0	25,000	1	0	0	0	0	0	A
1	1	33,000	2	0	0	0	0	0	A H ✞ ✞ ✞ ✞ ✞ ✞ ✡ ✡
0	0	21,000	1	0	0	0	0	0	G
0	0	10,000	1	0	0	0	0	0	H
1	2	28,000	1	0	0	0	0	0	G ✞ ✞ ✞ ✞ ✞ ✞ ✡ ✡ ✡ ✡
0	0	60,000	1	0	0	0	0	0	A

Escala: 5 10 15 20 25 30 35 40 45

N U M E R O   Y   C L A S I F I C A C I O N   D E   A C C I D E N T E S

CLAVE	CLASIFICACION DEL ACCIDENTE	CLAVE	CLASIFICACION DEL ACCIDENTE
A	SALIDA DEL CAMINO		COLISION SOBRE EL CAMINO
		G	OTRO VEHICULO MOTOR EN TRANSITO
SIN COLISION SOBRE EL CAMINO		H	OTRO VEHICULO MOTOR POR ALCANCE
B	VOLCADURA	J	VEHICULO MOTOR ESTACIONADO
C	CAIDA DE PASAJERO	K	FERROCARRIL
D	INCENDIO	L	BICICLETA/MOTOCICLETA
E	OTROS	M	ANIMAL
P	CAIDA DE CARGA	N	OBJETO FIJO
Q	DESPRENDIMIENTO DE REMOLQUE	O	OTROS OBJETOS
COLISION SOBRE EL CAMINO		S	SIN DATO
F	PEATON (ATROPELLAMIENTO)		
R	VELOCIDAD EXCESIVA		ACCIDENTES EQUIVALENTES A DAÑOS MATERIALES
		✞	UN MUERTO = 6 ACCIDENTES
		✡	UN HERIDO = 2 ACCIDENTES

ACCIDENTES POR KILOMETRO
2013

CARRETERA Y TRAMO: Buenavista - Tuxtepec T. C. (Paso del Toro - Acayucan) - Lim. Edos. Ver./Oax. (MEX-175)

DEL KM: 90+000
AL KM: 135+000

KILOMETRO	SALDOS: MUERTOS	SALDOS: HERIDOS	SALDOS: DAÑOS MATERIALES (S)	CAUSAS: CONDUCTOR	CAUSAS: PEATO PAS	CAUSAS: VEHICULO	CAUSAS: CAMINO	CAUSAS: GANADO	CAUSAS: A. NATURAL	NUMERO Y CLASIFICACION DE ACCIDENTES
90	0	2	82,000	2	0	0	0	0	0	A H ✡ ✡ ✡ ✡
95										
100										
105	0	3	220,000	1	0	0	0	0	0	H ✡ ✡ ✡ ✡ ✡ ✡
	0	2	80,000	1	0	0	0	0	0	G ✡ ✡ ✡ ✡
110	1	2	105,500	2	0	0	0	0	0	G H ✞ ✞ ✞ ✞ ✞ ✞ ✡ ✡ ✡ ✡
115										
120										
125										
130										
135										

Escala: 5 10 15 20 25 30 35 40 45

N U M E R O   Y   C L A S I F I C A C I O N   D E   A C C I D E N T E S

CLAVE	CLASIFICACION DEL ACCIDENTE	CLAVE	CLASIFICACION DEL ACCIDENTE
A	SALIDA DEL CAMINO		COLISION SOBRE EL CAMINO
		G	OTRO VEHICULO MOTOR EN TRANSITO
	SIN COLISION SOBRE EL CAMINO	H	OTRO VEHICULO MOTOR POR ALCANCE
B	VOLCADURA	J	VEHICULO MOTOR ESTACIONADO
C	CAIDA DE PASAJERO	K	FERROCARRIL
D	INCENDIO	L	BICICLETA/MOTOCICLETA
E	OTROS	M	ANIMAL
P	CAIDA DE CARGA	N	OBJETO FIJO
Q	DESPRENDIMIENTO DE REMOLQUE	O	OTROS OBJETOS
	COLISION SOBRE EL CAMINO	S	SIN DATO
F	PEATON (ATROPELLAMIENTO)		
R	VELOCIDAD EXCESIVA		

ACCIDENTES EQUIVALENTES A DAÑOS MATERIALES
✞ UN MUERTO = 6 ACCIDENTES
✡ UN HERIDO = 2 ACCIDENTES

ACCIDENTES POR KILOMETRO
2013

CARRETERA Y TRAMO: Cd. Alemán - Sayula (km 0.000 - km 1.800), (km 43.160 - 136.400) (MEX-145)

DEL KM: 0+000
AL KM: 45+000

SALDOS		CAUSAS						KILOMETRO
MUERTOS	HERIDOS	DAÑOS MATERIALES (S)	CONDUCTOR	PEATON	VEHICULO	CAMINO	GANADO	A. NA. TUR. AL

NUMERO Y CLASIFICACION DE ACCIDENTES

CARRETERA Y TRAMO: Cd. Alemán - Sayula (km 0.000 - km 1.800), (km 43.160 - 136.400) (MEX-145)

DEL KM: 45+000
AL KM: 90+000

SALDOS			CAUSAS						KILOMETRO
MUERTOS	HERIDOS	DAÑOS MATERIALES (S)	CONDUCTOR	PEATON	VEHICULO	CAMINO	GANADO	A. NA. TUR. AL	
	0	3	85,000	1	0	0	0	0	0
	0	3	65,000	1	0	0	0	0	0
	0	0	10,000	1	0	0	0	0	0

45: H ✡ ✡ ✡ ✡ ✡ ✡
65: G ✡ ✡ ✡ ✡ ✡ ✡
85: H

NUMERO Y CLASIFICACION DE ACCIDENTES

CLAVE	CLASIFICACION DEL ACCIDENTE	CLAVE	CLASIFICACION DEL ACCIDENTE
A	SALIDA DEL CAMINO	COLISION SOBRE EL CAMINO	
		G	OTRO VEHICULO MOTOR EN TRANSITO
SIN COLISION SOBRE EL CAMINO		**H**	OTRO VEHICULO MOTOR POR ALCANCE
B	VOLCADURA	**J**	VEHICULO MOTOR ESTACIONADO
C	CAIDA DE PASAJERO	**K**	FERROCARRIL
D	INCENDIO	**L**	BICICLETA/MOTOCICLETA
E	OTROS	**M**	ANIMAL
P	CAIDA DE CARGA	**N**	OBJETO FIJO
Q	DESPRENDIMIENTO DE REMOLQUE	**O**	OTROS OBJETOS
COLISION SOBRE EL CAMINO		**S**	SIN DATO
F	PEATON (ATROPELLAMIENTO)		
R	VELOCIDAD EXCESIVA	ACCIDENTES EQUIVALENTES A DAÑOS MATERIALES	
		✡	UN MUERTO = 6 ACCIDENTES
		✡	UN HERIDO = 2 ACCIDENTES

ACCIDENTES POR KILOMETRO
2013

CARRETERA Y TRAMO: Cd. Alemán - Sayula (km 0.000 - km 1.800), (km 43.160 - 136.400) (MEX-145)

DEL KM: 90+000
AL KM: 135+000

SALDOS: MUERTOS	SALDOS: HERIDOS	SALDOS: DAÑOS MATERIALES (S)	CAUSAS: CONDUCTOR	CAUSAS: PEAT O PAS	CAUSAS: VEHICULO	CAUSAS: CAMINO	CAUSAS: GANADO	CAUSAS: A. NA. TURA. L	KILOMETRO	NUMERO Y CLASIFICACION DE ACCIDENTES
									90	
0	2	100,000	1	0	0	0	0	0		G ✡ ✡ ✡ ✡
1	3	240,000	1	0	0	0	0	0		G ✞ ✞ ✞ ✞ ✞ ✞ ✡ ✡ ✡ ✡ ✡ ✡
									95	
1	1	5,000	1	0	0	0	0	0		G ✞ ✞ ✞ ✞ ✞ ✞ ✡ ✡
0	4	28,000	1	0	0	0	0	0	**100**	G ✡ ✡ ✡ ✡ ✡ ✡ ✡ ✡
1	0	370,000	1	0	0	0	0	0		G ✞ ✞ ✞ ✞ ✞ ✞
0	4	78,200	2	0	0	0	0	0		A A ✡ ✡ ✡ ✡ ✡ ✡ ✡ ✡
									105	
1	0	20,000	1	0	0	0	0	0		L ✞ ✞ ✞ ✞ ✞ ✞
0	0	40,000	1	0	0	0	0	0		H
									110	
0	0	15,000	1	0	0	0	0	0		G
0	0	50,000	1	0	0	0	0	0		A
									115	
1	1	150,000	1	0	0	0	0	0		A ✞ ✞ ✞ ✞ ✞ ✞ ✡ ✡
0	1	35,000	1	0	0	0	0	0		A ✡ ✡
0	2	30,000	1	0	0	0	0	0		A ✡ ✡ ✡ ✡
0	0	200,000	1	0	0	0	0	0		A
0	0	45,000	1	0	0	0	0	0	**120**	A
0	2	50,000	1	0	0	0	0	0		A ✡ ✡ ✡ ✡
									125	
0	0	5,000	1	0	0	0	0	0		A
0	0	10,000	1	0	0	0	0	0		N
									130	
0	0	40,000	1	0	0	0	0	0		A
0	1	18,000	0	0	1	0	0	0		G ✡ ✡
									135	

Escala: 5 10 15 20 25 30 35 40 45

N U M E R O Y C L A S I F I C A C I O N D E A C C I D E N T E S

CLAVE	CLASIFICACION DEL ACCIDENTE	CLAVE	CLASIFICACION DEL ACCIDENTE
A	SALIDA DEL CAMINO	COLISION SOBRE EL CAMINO	
		G	OTRO VEHICULO MOTOR EN TRANSITO
SIN COLISION SOBRE EL CAMINO		**H**	OTRO VEHICULO MOTOR POR ALCANCE
B	VOLCADURA	**J**	VEHICULO MOTOR ESTACIONADO
C	CAIDA DE PASAJERO	**K**	FERROCARRIL
D	INCENDIO	**L**	BICICLETA/MOTOCICLETA
E	OTROS	**M**	ANIMAL
P	CAIDA DE CARGA	**N**	OBJETO FIJO
Q	DESPRENDIMIENTO DE REMOLQUE	**O**	OTROS OBJETOS
COLISION SOBRE EL CAMINO		**S**	SIN DATO
F	PEATON (ATROPELLAMIENTO)		
R	VELOCIDAD EXCESIVA	ACCIDENTES EQUIVALENTES A DAÑOS MATERIALES	
		✞	UN MUERTO = 6 ACCIDENTES
		✡	UN HERIDO = 2 ACCIDENTES

ACCIDENTES POR KILOMETRO
2013

CARRETERA Y TRAMO: Cd. Mendoza - Córdoba (Cuota) (MEX-150D)

DEL KM: 262+000
AL KM: 305+000

SALDOS: MUERTOS	SALDOS: HERIDOS	SALDOS: DAÑOS MATERIALES (S)	CAUSAS: CONDUCTOR	CAUSAS: PEAT. O PAS.	CAUSAS: VEHICULO	CAUSAS: CAMINO	CAUSAS: GANADO	CAUSAS: A. NATURAL	KILOMETRO	NUMERO Y CLASIFICACION DE ACCIDENTES
									260	
0	0	38,000	1	0	0	0	0	0		G
1	10	245,000	4	0	0	0	0	0		A G N N ✞ ✞ ✞ ✞ ✞ ✞ ✡
0	3	378,000	6	0	0	0	0	0		A G H H N N ✡ ✡ ✡ ✡ ✡ ✡
0	2	87,000	4	0	2	0	0	0	265	G G H N N N ✡ ✡ ✡ ✡
0	4	326,000	3	0	1	0	0	0		D N N N ✡ ✡ ✡ ✡ ✡ ✡ ✡ ✡
1	3	180,000	5	0	0	0	0	0		A H N N N ✞ ✞ ✞ ✞ ✞ ✞ ✡ ✡ ✡ ✡ ✡ ✡
0	9	288,000	8	0	0	0	0	0		A G G G H H N N ✡ ✡ ✡ ✡ ✡ ✡ ✡ ✡ ✡ ✡ ✡ ✡ ✡ ✡ ✡ ✡ ✡ ✡
0	2	238,500	3	0	0	0	0	0		H H N ✡ ✡ ✡ ✡
0	3	174,000	3	0	0	0	0	0	270	G L N ✡ ✡ ✡ ✡ ✡ ✡
1	2	40,500	1	1	0	0	0	0		H L ✞ ✞ ✞ ✞ ✞ ✞ ✡ ✡ ✡ ✡
1	6	455,000	12	0	1	0	0	0		A A A B B D G H H H H H N ✞ ✞ ✞ ✞ ✞ ✞ ✡ ✡ ✡ ✡ ✡ ✡ ✡ ✡ ✡ ✡ ✡ ✡
0	0	70,000	1	0	0	0	0	0		G
0	4	95,000	3	0	0	0	0	0	275	B G H ✡ ✡ ✡ ✡ ✡ ✡ ✡ ✡
1	1	78,000	3	1	0	0	0	0		A B B F ✞ ✞ ✞ ✞ ✞ ✞ ✡ ✡
0	1	75,000	3	0	0	0	0	0		J N N ✡ ✡
1	0	120,000	1	0	0	0	0	0		H ✞ ✞ ✞ ✞ ✞ ✞
0	10	305,000	4	0	0	0	0	0		A A F H ✡
2	1	37,000	2	0	0	0	0	0	280	A G ✞ ✞ ✞ ✞ ✞ ✞ ✞ ✞ ✞ ✞ ✞ ✞ ✡ ✡
1	1	90,000	4	0	0	0	0	0		A N N N ✞ ✞ ✞ ✞ ✞ ✞ ✡ ✡
0	1	35,000	2	0	0	0	0	0		A G ✡ ✡
0	9	445,000	3	0	0	0	0	0		H H H ✡ ✡ ✡ ✡ ✡ ✡ ✡ ✡ ✡ ✡ ✡ ✡ ✡ ✡ ✡ ✡ ✡ ✡
1	2	248,000	3	0	1	0	0	0	285	H H H N ✞ ✞ ✞ ✞ ✞ ✞ ✡ ✡ ✡ ✡
0	1	10,500	3	1	0	0	0	0		F H N N ✡ ✡
0	0	15,000	1	0	0	0	0	0		G
0	3	16,500	0	0	1	1	0	0		O Q ✡ ✡ ✡ ✡ ✡ ✡
4	0	665,000	4	0	0	0	0	0		A F G N ✞
1	5	128,000	3	0	0	0	0	0	290	G H N ✞ ✞ ✞ ✞ ✞ ✞ ✡ ✡ ✡ ✡ ✡ ✡ ✡ ✡ ✡ ✡
2	1	266,000	8	1	0	0	0	0		A A A A B F G H H ✞ ✞ ✞ ✞ ✞ ✞ ✞ ✞ ✞ ✞ ✞ ✞ ✡ ✡
2	6	385,000	4	0	1	0	0	0		G H L N N ✞ ✞ ✞ ✞ ✞ ✞ ✞ ✞ ✞ ✞ ✞ ✞ ✡ ✡ ✡ ✡ ✡ ✡ ✡ ✡ ✡ ✡ ✡ ✡
0	0	30,000	1	0	0	0	0	0		H
0	0	70,000	2	0	0	0	0	0		H H
0	2	120,000	1	0	0	0	0	0	295	G ✡ ✡ ✡ ✡
0	2	105,000	3	0	0	0	0	0		A H H ✡ ✡ ✡ ✡
0	2	195,500	6	0	1	0	0	0		A B J J N N N ✡ ✡ ✡ ✡
0	0	186,000	3	0	0	0	0	0		H H H
0	1	10,000	0	0	1	0	0	0		G ✡ ✡
									300	
									305	

Escala: 5 10 15 20 25 30 35

N U M E R O Y C L A S I F I C A C I O N D E A C C I D E N T E S

CLAVE	CLASIFICACION DEL ACCIDENTE	CLAVE	CLASIFICACION DEL ACCIDENTE
A	SALIDA DEL CAMINO		COLISION SOBRE EL CAMINO
		G	OTRO VEHICULO MOTOR EN TRANSITO
SIN COLISION SOBRE EL CAMINO		**H**	OTRO VEHICULO MOTOR POR ALCANCE
B	VOLCADURA	**J**	VEHICULO MOTOR ESTACIONADO
C	CAIDA DE PASAJERO	**K**	FERROCARRIL
D	INCENDIO	**L**	BICICLETA/MOTOCICLETA
E	OTROS	**M**	ANIMAL
P	CAIDA DE CARGA	**N**	OBJETO FIJO
Q	DESPRENDIMIENTO DE REMOLQUE	**O**	OTROS OBJETOS
COLISION SOBRE EL CAMINO		**S**	SIN DATO
F	PEATON (ATROPELLAMIENTO)		
R	VELOCIDAD EXCESIVA		ACCIDENTES EQUIVALENTES A DAÑOS MATERIALES
		✞	UN MUERTO = 6 ACCIDENTES
		✡	UN HERIDO = 2 ACCIDENTES

ACCIDENTES POR KILOMETRO
2013

CARRETERA Y TRAMO: Cd. Valles - Tampico Lim. Edos. SLP/Ver.- Lim. Edos. Ver./Tamps (MEX-070)

DEL KM: 84+000
AL KM: 125+000

SALDOS: MUERTOS	SALDOS: HERIDOS	SALDOS: DAÑOS MATERIALES (S)	CAUSAS: CONDUCTOR	CAUSAS: PEATON	CAUSAS: VEHICULO	CAUSAS: CAMINO	CAUSAS: GANADO	CAUSAS: A. NATURAL	KILOMETRO	NUMERO Y CLASIFICACION DE ACCIDENTES
									80	
0	2	40,000	1	0	0	0	0	0	85	A ✡ ✡ ✡ ✡
0	0	5,000	1	0	0	0	0	0	90	A
0	4	52,000	1	0	0	0	0	0	95	G ✡ ✡ ✡ ✡ ✡ ✡ ✡ ✡
0	4	17,050	2	0	0	0	0	0	100	G L ✡ ✡ ✡ ✡ ✡ ✡ ✡ ✡
0	2	7,000	1	0	0	0	0	0		G ✡ ✡ ✡ ✡
									105	
0	0	40,000	1	0	1	0	0	0	110	A N
0	4	110,000	1	0	0	0	0	0		G ✡ ✡ ✡ ✡ ✡ ✡ ✡ ✡
0	5	90,000	1	0	0	0	0	0	115	A ✡ ✡ ✡ ✡ ✡ ✡ ✡ ✡ ✡ ✡
0	0	22,000	2	0	0	0	0	0	120	A B
0	1	100,000	1	0	0	0	0	0		A ✡ ✡
									125	

Escala: 5 10 15 20 25 30 35 40 45

N U M E R O Y C L A S I F I C A C I O N D E A C C I D E N T E S

CLAVE	CLASIFICACION DEL ACCIDENTE	CLAVE	CLASIFICACION DEL ACCIDENTE
A	SALIDA DEL CAMINO	COLISION SOBRE EL CAMINO	
		G	OTRO VEHICULO MOTOR EN TRANSITO
SIN COLISION SOBRE EL CAMINO		**H**	OTRO VEHICULO MOTOR POR ALCANCE
B	VOLCADURA	**J**	VEHICULO MOTOR ESTACIONADO
C	CAIDA DE PASAJERO	**K**	FERROCARRIL
D	INCENDIO	**L**	BICICLETA/MOTOCICLETA
E	OTROS	**M**	ANIMAL
P	CAIDA DE CARGA	**N**	OBJETO FIJO
Q	DESPRENDIMIENTO DE REMOLQUE	**O**	OTROS OBJETOS
COLISION SOBRE EL CAMINO		**S**	SIN DATO
F	PEATON (ATROPELLAMIENTO)		
R	VELOCIDAD EXCESIVA	ACCIDENTES EQUIVALENTES A DAÑOS MATERIALES	
		✞	UN MUERTO = 6 ACCIDENTES
		✡	UN HERIDO = 2 ACCIDENTES

CARRETERA Y TRAMO: Cd. Valles - Tampico Lim. Edos. SLP/Ver.- Lim. Edos. Ver./Tamps (MEX-070)

DEL KM: 125+000
AL KM: 133+810

SALDOS: MUERTOS	SALDOS: HERIDOS	SALDOS: DAÑOS MATERIALES (S)	CAUSAS: CONDUCTOR	CAUSAS: PEATON	CAUSAS: VEHICULO	CAUSAS: CAMINO	CAUSAS: GANADO	CAUSAS: A. NATURAL	KILOMETRO	NUMERO Y CLASIFICACION DE ACCIDENTES
0	2	50,000	1	0	0	0	0	0	125	K ✡ ✡ ✡ ✡
									130	
									135	
									140	
									145	
									150	
									155	
									160	
									165	
									170	

Escala: 5 10 15 20 25 30 35 40 45

N U M E R O Y C L A S I F I C A C I O N D E A C C I D E N T E S

CLAVE	CLASIFICACION DEL ACCIDENTE	CLAVE	CLASIFICACION DEL ACCIDENTE
A	SALIDA DEL CAMINO	COLISION SOBRE EL CAMINO	
		G	OTRO VEHICULO MOTOR EN TRANSITO
SIN COLISION SOBRE EL CAMINO		**H**	OTRO VEHICULO MOTOR POR ALCANCE
B	VOLCADURA	**J**	VEHICULO MOTOR ESTACIONADO
C	CAIDA DE PASAJERO	**K**	FERROCARRIL
D	INCENDIO	**L**	BICICLETA/MOTOCICLETA
E	OTROS	**M**	ANIMAL
P	CAIDA DE CARGA	**N**	OBJETO FIJO
Q	DESPRENDIMIENTO DE REMOLQUE	**O**	OTROS OBJETOS
COLISION SOBRE EL CAMINO		**S**	SIN DATO
F	PEATON (ATROPELLAMIENTO)		
R	VELOCIDAD EXCESIVA	ACCIDENTES EQUIVALENTES A DAÑOS MATERIALES	
		✞	UN MUERTO = 6 ACCIDENTES
		✡	UN HERIDO = 2 ACCIDENTES

ACCIDENTES POR KILOMETRO
2013

CARRETERA Y TRAMO: Coatzacoalcos - Salina Cruz Coatzacoalcos - Lim. Edos. Ver./Oax. (MEX-185)

DEL KM: 0+000
AL KM: 45+000

SALDOS: M (MUERTOS)	H (HERIDOS)	D (DAÑOS MATERIALES (S))	CAUSAS: C (CONDUCTOR)	P (PEAT. O PAS.)	V (VEHICULO)	C (CAMINO)	G (GANADO)	A. (A. NATURAL)	KILOMETRO	NUMERO Y CLASIFICACION DE ACCIDENTES
0	0	800,000	1	0	0	0	0	0		B
4	4	520,000	2	0	0	0	0	0		G G ✞ ✡ ✡ ✡ ✡ ✡ ✡ ✡ ✡
0	0	47,000	1	0	0	0	0	0	30	H
0	2	40,000	1	1	0	0	0	0		F L ✡ ✡ ✡ ✡
1	2	155,300	4	0	0	0	0	0		A G H J ✞ ✞ ✞ ✞ ✞ ✞ ✡ ✡ ✡ ✡
1	8	18,000	1	0	0	0	0	0		G ✞ ✞ ✞ ✞ ✞ ✞ ✡ ✡ ✡ ✡ ✡ ✡ ✡ ✡ ✡ ✡ ✡ ✡ ✡ ✡ ✡ ✡
2	1	140,000	4	0	0	0	0	0	35	A A A G ✞ ✞ ✞ ✞ ✞ ✞ ✞ ✞ ✞ ✞ ✞ ✞ ✡ ✡
0	8	67,000	2	0	0	0	0	0		H H ✡ ✡ ✡ ✡ ✡ ✡ ✡ ✡ ✡ ✡ ✡ ✡ ✡ ✡ ✡ ✡
0	2	80,000	1	0	0	0	0	0		A ✡ ✡ ✡ ✡
0	1	50,000	1	0	0	0	0	0	40	G ✡ ✡
0	4	27,900	1	0	0	0	0	0		G ✡ ✡ ✡ ✡ ✡ ✡ ✡ ✡

Kilómetros: 0, 5, 10, 15, 20, 25, 30, 35, 40, 45 — Escala: 5, 10, 15, 20, 25, 30, 35

CARRETERA Y TRAMO: Coatzacoalcos - Salina Cruz Coatzacoalcos - Lim. Edos. Ver./Oax. (MEX-185)

DEL KM: 45+000
AL KM: 90+000

SALDOS: M (MUERTOS)	H (HERIDOS)	D (DAÑOS MATERIALES (S))	CAUSAS: C (CONDUCTOR)	P (PEAT. O PAS.)	V (VEHICULO)	C (CAMINO)	G (GANADO)	A. (A. NATURAL)	KILOMETRO	NUMERO Y CLASIFICACION DE ACCIDENTES
0	0	4,000	1	0	0	0	0	0	45	A
1	3	130,000	2	0	1	0	0	0		A G P ✞ ✞ ✞ ✞ ✞ ✞ ✡ ✡ ✡ ✡ ✡ ✡
1	2	80,000	1	0	0	0	0	0	50	G ✞ ✞ ✞ ✞ ✞ ✞ ✡ ✡ ✡ ✡
1	0	5,000	1	0	0	0	0	0		H ✞ ✞ ✞ ✞ ✞ ✞
1	3	82,000	1	0	0	0	0	0		G ✞ ✞ ✞ ✞ ✞ ✞ ✡ ✡ ✡ ✡ ✡ ✡
0	2	15,000	1	0	0	0	0	0		A ✡ ✡ ✡ ✡
1	0	8,000	1	0	0	0	0	0		F ✞ ✞ ✞ ✞ ✞ ✞
0	1	5,000	1	0	0	0	0	0	65	L ✡ ✡
0	3	34,000	2	0	0	0	0	0		A G ✡ ✡ ✡ ✡ ✡ ✡
0	2	30,000	1	0	0	0	0	0		H ✡ ✡ ✡ ✡
0	0	100,000	1	0	0	0	0	0		A
0	0	15,000	1	0	0	0	0	0		G
0	3	35,000	1	0	0	0	0	0		H ✡ ✡ ✡ ✡ ✡ ✡
0	1	8,000	0	0	1	0	0	0		G ✡ ✡
0	0	30,000	1	0	0	0	0	0		N
0	1	5,000	1	0	0	0	0	0		L ✡ ✡
1	4	65,000	1	0	0	0	0	0		G ✞ ✞ ✞ ✞ ✞ ✞ ✡ ✡ ✡ ✡ ✡ ✡ ✡ ✡

Kilómetros: 45, 50, 55, 60, 65, 70, 75, 80, 85, 90 — Escala: 5, 10, 15, 20, 25, 30, 35, 40, 45

N U M E R O Y C L A S I F I C A C I O N D E A C C I D E N T E S

CLAVE	CLASIFICACION DEL ACCIDENTE	CLAVE	CLASIFICACION DEL ACCIDENTE
A	SALIDA DEL CAMINO		COLISION SOBRE EL CAMINO
		G	OTRO VEHICULO MOTOR EN TRANSITO
SIN COLISION SOBRE EL CAMINO		H	OTRO VEHICULO MOTOR POR ALCANCE
B	VOLCADURA	J	VEHICULO MOTOR ESTACIONADO
C	CAIDA DE PASAJERO	K	FERROCARRIL
D	INCENDIO	L	BICICLETA/MOTOCICLETA
E	OTROS	M	ANIMAL
P	CAIDA DE CARGA	N	OBJETO FIJO
Q	DESPRENDIMIENTO DE REMOLQUE	O	OTROS OBJETOS
COLISION SOBRE EL CAMINO		S	SIN DATO
F	PEATON (ATROPELLAMIENTO)		
R	VELOCIDAD EXCESIVA		ACCIDENTES EQUIVALENTES A DAÑOS MATERIALES
		✞	UN MUERTO = 6 ACCIDENTES
		✡	UN HERIDO = 2 ACCIDENTES

CLAVE	CLASIFICACION DEL ACCIDENTE	CLAVE	CLASIFICACION DEL ACCIDENTE
A	SALIDA DEL CAMINO		COLISION SOBRE EL CAMINO
		G	OTRO VEHICULO MOTOR EN TRANSITO
SIN COLISION SOBRE EL CAMINO		H	OTRO VEHICULO MOTOR POR ALCANCE
B	VOLCADURA	J	VEHICULO MOTOR ESTACIONADO
C	CAIDA DE PASAJERO	K	FERROCARRIL
D	INCENDIO	L	BICICLETA/MOTOCICLETA
E	OTROS	M	ANIMAL
P	CAIDA DE CARGA	N	OBJETO FIJO
Q	DESPRENDIMIENTO DE REMOLQUE	O	OTROS OBJETOS
COLISION SOBRE EL CAMINO		S	SIN DATO
F	PEATON (ATROPELLAMIENTO)		
R	VELOCIDAD EXCESIVA		ACCIDENTES EQUIVALENTES A DAÑOS MATERIALES
		✞	UN MUERTO = 6 ACCIDENTES
		✡	UN HERIDO = 2 ACCIDENTES

ACCIDENTES POR KILOMETRO
2013

CARRETERA Y TRAMO: Coatzacoalcos - Salina Cruz Coatzacoalcos - Lim. Edos. Ver./Oax. (MEX-185)

DEL KM: 90+000
AL KM: 135+000

KILOMETRO	M	H	D	C	P	V	C	G	A.	NUMERO Y CLASIFICACION DE ACCIDENTES
90 - 95	1	1	340,000	1	0	0	0	0	0	G ✞ ✞ ✞ ✞ ✞ ✞ ✡ ✡
95 - 100	0	1	800	1	0	0	0	0	0	H ✡ ✡
100 - 105	0	0	50,000	1	0	0	0	0	0	A
105	0	3	35,000	1	0	0	0	0	0	G ✡ ✡ ✡ ✡ ✡ ✡
110 - 115	0	1	30,000	1	0	0	0	0	0	A ✡ ✡
115	0	0	50,000	0	0	1	0	0	0	B
120	1	0	40,000	1	0	0	0	0	0	G ✞ ✞ ✞ ✞ ✞ ✞
125 - 130										
130 - 135	0	0	30,000	1	0	0	0	0	0	A

M: MUERTOS; H: HERIDOS; D: DAÑOS MATERIALES (S); C: CONDUCTOR; P: PEATON; V: VEHICULO; C: CAMINO; G: GANADO; A.: AGENTES NATURALES (columns: SALDOS / CAUSAS)

Escala: 5 10 15 20 25 30 35 40 45 — NUMERO Y CLASIFICACION DE ACCIDENTES

CLAVE	CLASIFICACION DEL ACCIDENTE	CLAVE	CLASIFICACION DEL ACCIDENTE
A	SALIDA DEL CAMINO		COLISION SOBRE EL CAMINO
		G	OTRO VEHICULO MOTOR EN TRANSITO
	SIN COLISION SOBRE EL CAMINO	H	OTRO VEHICULO MOTOR POR ALCANCE
B	VOLCADURA	J	VEHICULO MOTOR ESTACIONADO
C	CAIDA DE PASAJERO	K	FERROCARRIL
D	INCENDIO	L	BICICLETA/MOTOCICLETA
E	OTROS	M	ANIMAL
P	CAIDA DE CARGA	N	OBJETO FIJO
Q	DESPRENDIMIENTO DE REMOLQUE	O	OTROS OBJETOS
	COLISION SOBRE EL CAMINO	S	SIN DATO
F	PEATON (ATROPELLAMIENTO)		
R	VELOCIDAD EXCESIVA		ACCIDENTES EQUIVALENTES A DAÑOS MATERIALES
		✞	UN MUERTO = 6 ACCIDENTES
		✡	UN HERIDO = 2 ACCIDENTES

CARRETERA Y TRAMO: Coatzacoalcos - Salina Cruz Coatzacoalcos - Lim. Edos. Ver./Oax. (MEX-185)

DEL KM: 135+000
AL KM: 139+900

KILOMETRO	M	H	D	C	P	V	C	G	A.	NUMERO Y CLASIFICACION DE ACCIDENTES
135 - 140	0	0	10,000	0	1	0	0	0	0	F
140 - 180										

M: MUERTOS; H: HERIDOS; D: DAÑOS MATERIALES (S); C: CONDUCTOR; P: PEATON; V: VEHICULO; C: CAMINO; G: GANADO; A.: AGENTES NATURALES (columns: SALDOS / CAUSAS)

Escala: 5 10 15 20 25 30 35 40 45 — NUMERO Y CLASIFICACION DE ACCIDENTES

CLAVE	CLASIFICACION DEL ACCIDENTE	CLAVE	CLASIFICACION DEL ACCIDENTE
A	SALIDA DEL CAMINO		COLISION SOBRE EL CAMINO
		G	OTRO VEHICULO MOTOR EN TRANSITO
	SIN COLISION SOBRE EL CAMINO	H	OTRO VEHICULO MOTOR POR ALCANCE
B	VOLCADURA	J	VEHICULO MOTOR ESTACIONADO
C	CAIDA DE PASAJERO	K	FERROCARRIL
D	INCENDIO	L	BICICLETA/MOTOCICLETA
E	OTROS	M	ANIMAL
P	CAIDA DE CARGA	N	OBJETO FIJO
Q	DESPRENDIMIENTO DE REMOLQUE	O	OTROS OBJETOS
	COLISION SOBRE EL CAMINO	S	SIN DATO
F	PEATON (ATROPELLAMIENTO)		
R	VELOCIDAD EXCESIVA		ACCIDENTES EQUIVALENTES A DAÑOS MATERIALES
		✞	UN MUERTO = 6 ACCIDENTES
		✡	UN HERIDO = 2 ACCIDENTES

ACCIDENTES POR KILOMETRO
2013

CARRETERA Y TRAMO: Coatzacoalcos - Villahermosa Coatzacoalcos - Lim. Edos. Ver./Tab. (MEX-180)

DEL KM: 0+000
AL KM: 45+000

SALDOS	MUERTOS	HERIDOS	DAÑOS MATERIALES (S)	CAUSAS	CONDUCTOR	PEATON	VEHICULO	CAMINO	GANADO	A. NA. TUR. AL.	KILOMETRO
	0	0	30,000		1	0	0	0	0	0	0
	0	2	20,000		2	0	0	0	0	0	
	0	0	35,000		1	0	0	0	0	0	
	0	5	268,100		5	0	0	0	0	0	
	0	6	163,000		3	0	0	0	0	0	5
	0	2	11,800		2	0	0	0	0	0	
	0	3	295,200		4	0	1	0	0	0	
	0	0	15,000		1	0	0	0	0	0	10
	0	2	198,000		3	0	0	0	0	0	
	0	0	60,000		1	0	0	0	0	0	
	0	0	20,000		1	0	0	0	0	0	
	0	4	128,000		2	0	0	0	0	0	15
	0	1	80,000		2	0	0	0	0	0	
	0	0	250,000		2	0	0	0	0	0	20
	0	0	1,370,000		3	0	0	0	0	0	
	0	1	90,000		2	0	0	0	0	0	
	0	2	12,000		1	0	0	0	0	0	
	0	0	120,000		1	0	1	0	0	0	25
	0	3	30,000		1	0	0	0	0	0	
	0	2	165,000		3	0	1	0	0	0	
	0	0	403,000		3	0	0	0	0	0	30
	0	2	240,000		1	0	0	0	0	0	
	0	2	208,000		2	0	0	0	2	0	
	0	3	172,000		2	0	0	0	0	0	
	0	3	90,000		2	0	0	0	0	0	35
	1	2	320,000		3	0	0	0	0	0	
	0	0	15,000		1	0	0	0	0	0	
	0	1	130,000		2	0	0	0	0	0	40

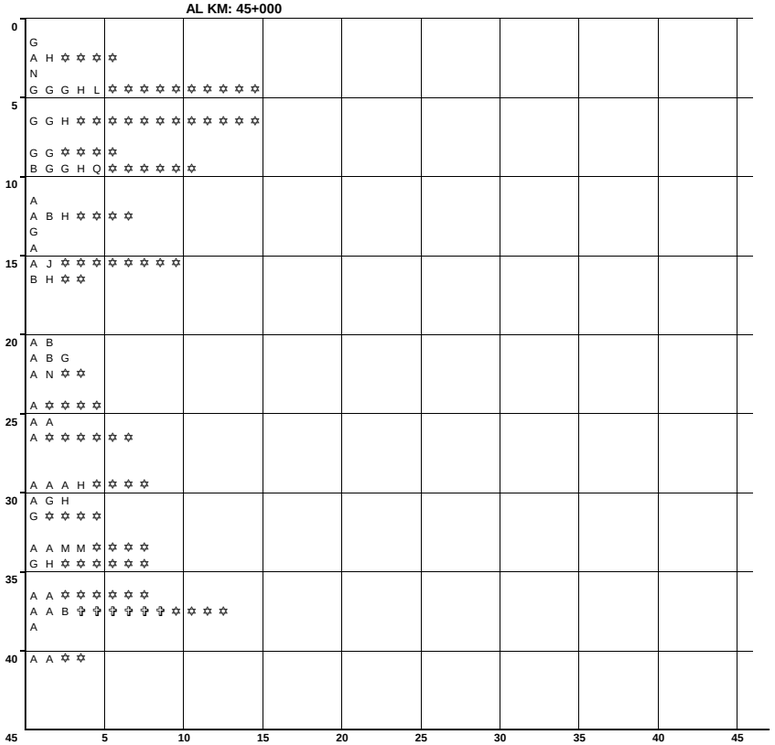

N U M E R O Y C L A S I F I C A C I O N D E A C C I D E N T E S

CLAVE	CLASIFICACION DEL ACCIDENTE	CLAVE	CLASIFICACION DEL ACCIDENTE
A	SALIDA DEL CAMINO	COLISION SOBRE EL CAMINO	
		G	OTRO VEHICULO MOTOR EN TRANSITO
SIN COLISION SOBRE EL CAMINO		**H**	OTRO VEHICULO MOTOR POR ALCANCE
B	VOLCADURA	**J**	VEHICULO MOTOR ESTACIONADO
C	CAIDA DE PASAJERO	**K**	FERROCARRIL
D	INCENDIO	**L**	BICICLETA/MOTOCICLETA
E	OTROS	**M**	ANIMAL
P	CAIDA DE CARGA	**N**	OBJETO FIJO
Q	DESPRENDIMIENTO DE REMOLQUE	**O**	OTROS OBJETOS
COLISION SOBRE EL CAMINO		**S**	SIN DATO
F	PEATON (ATROPELLAMIENTO)		
R	VELOCIDAD EXCESIVA	ACCIDENTES	EQUIVALENTES A DAÑOS MATERIALES
		✟	UN MUERTO = 6 ACCIDENTES
		✡	UN HERIDO = 2 ACCIDENTES

ACCIDENTES POR KILOMETRO
2013

CARRETERA Y TRAMO: Córdoba - Ent. Boticaria (MEX-150)

DEL KM: 0+000
AL KM: 45+000

M	H	D	C	P	V	C	G	A.	KILOMETRO	NUMERO Y CLASIFICACION DE ACCIDENTES
0	3	40,000	2	0	0	0	0	0	0	N N ✡ ✡ ✡ ✡ ✡ ✡
0	1	115,000	2	0	0	0	0	0		G H ✡ ✡
0	1	21,000	1	0	0	0	0	0	5	G ✡ ✡
0	14	96,000	4	0	0	0	0	0		G G H N ✡
0	0	142,000	1	0	1	0	0	0		G G
0	3	64,000	2	0	0	0	0	0		G G ✡ ✡ ✡ ✡ ✡ ✡
0	0	18,000	1	0	0	0	0	0		G
1	5	135,000	1	0	1	0	0	0	10	H H ✞ ✞ ✞ ✞ ✞ ✞ ✡ ✡ ✡ ✡ ✡ ✡ ✡ ✡ ✡ ✡
1	1	90,000	2	0	0	0	0	0		H H ✞ ✞ ✞ ✞ ✞ ✞ ✡ ✡
0	15	276,000	7	0	0	0	0	0		G G G G G H H ✡
0	10	333,000	3	0	0	0	0	0		G G N ✡
0	0	15,000	1	0	0	0	0	0	15	B
0	5	46,000	2	0	0	0	0	0		B G ✡ ✡ ✡ ✡ ✡ ✡ ✡ ✡ ✡ ✡
0	1	101,000	1	0	0	0	0	0		G ✡ ✡
0	12	228,000	5	0	0	0	0	0		A A G G H ✡
0	0	60,000	2	0	0	0	0	0	20	A A
0	0	65,000	2	0	0	0	0	0		A A
0	3	255,000	4	0	0	0	0	0		A G G G ✡ ✡ ✡ ✡ ✡ ✡
2	2	560,000	2	0	0	0	0	0	25	G H ✞ ✞ ✞ ✞ ✞ ✞ ✞ ✞ ✞ ✞ ✞ ✞ ✡ ✡ ✡ ✡
0	8	185,000	3	0	0	0	0	0		G G G ✡ ✡ ✡ ✡ ✡ ✡ ✡ ✡ ✡ ✡ ✡ ✡ ✡ ✡ ✡ ✡
0	1	18,000	2	0	0	0	0	0		H H ✡ ✡
0	0	60,000	1	0	0	0	0	0		A
0	0	100,000	0	0	1	0	0	0	30	A
0	0	60,000	1	0	0	0	0	0		H
1	4	135,000	2	0	0	0	0	0	35	B G ✞ ✞ ✞ ✞ ✞ ✞ ✡ ✡ ✡ ✡ ✡ ✡ ✡ ✡
0	1	20,000	1	0	0	0	0	0		G ✡ ✡
1	0	230,000	1	0	0	0	0	0		G ✞ ✞ ✞ ✞ ✞ ✞
0	2	184,000	2	0	1	0	0	0		A G P ✡ ✡ ✡ ✡
									40	
									45	

SALDOS — CAUSAS — KILOMETRO

5 10 15 20 25 30 35 40

N U M E R O   Y   C L A S I F I C A C I O N   D E   A C C I D E N T E S

M H D / C P V C G A.
U E A / O E E A A
E R Ñ / N A H M N N
R I O / D T I I A A.
T D S / U C N D T
O O / C O U O O U
S S M / T L R
A / O P O A.
T / R A L
E / S
R
I
A
L
E
S
(S)

CLAVE	CLASIFICACION DEL ACCIDENTE	CLAVE	CLASIFICACION DEL ACCIDENTE
A	SALIDA DEL CAMINO		COLISION SOBRE EL CAMINO
		G	OTRO VEHICULO MOTOR EN TRANSITO
SIN COLISION SOBRE EL CAMINO		H	OTRO VEHICULO MOTOR POR ALCANCE
B	VOLCADURA	J	VEHICULO MOTOR ESTACIONADO
C	CAIDA DE PASAJERO	K	FERROCARRIL
D	INCENDIO	L	BICICLETA/MOTOCICLETA
E	OTROS	M	ANIMAL
P	CAIDA DE CARGA	N	OBJETO FIJO
Q	DESPRENDIMIENTO DE REMOLQUE	O	OTROS OBJETOS
COLISION SOBRE EL CAMINO		S	SIN DATO
F	PEATON (ATROPELLAMIENTO)		
R	VELOCIDAD EXCESIVA		ACCIDENTES EQUIVALENTES A DAÑOS MATERIALES
		✞	UN MUERTO = 6 ACCIDENTES
		✡	UN HERIDO = 2 ACCIDENTES

CARRETERA Y TRAMO: Córdoba - Ent. Boticaria (MEX-150)

DEL KM: 45+000
AL KM: 90+000

M	H	D	C	P	V	C	G	A.	KILOMETRO	NUMERO Y CLASIFICACION DE ACCIDENTES
0	0	500,000	1	0	0	0	0	0	45	G
0	1	400,000	1	0	0	0	0	0		G ✡ ✡
1	1	70,000	1	0	0	0	0	0	50	G ✞ ✞ ✞ ✞ ✞ ✞ ✡ ✡
0	0	50,000	1	0	0	0	0	0		B
1	2	150,000	1	0	0	0	0	0	55	A ✞ ✞ ✞ ✞ ✞ ✞ ✡ ✡ ✡ ✡
0	3	15,000	1	0	0	0	0	0		G ✡ ✡ ✡ ✡ ✡ ✡
0	0	100,000	1	0	0	0	0	0	60	B
1	1	30,000	1	0	0	0	0	0		H ✞ ✞ ✞ ✞ ✞ ✞ ✡ ✡
0	1	200,000	1	0	0	0	0	0		A ✡ ✡
									65	
0	0	3,000	1	0	0	0	0	0		H
0	4	120,000	1	0	0	0	0	0		G ✡ ✡ ✡ ✡ ✡ ✡ ✡ ✡
0	6	69,000	1	0	0	0	0	0		G ✡ ✡ ✡ ✡ ✡ ✡ ✡ ✡ ✡ ✡ ✡ ✡
0	0	40,000	1	0	0	0	0	0	70	G
0	0	100,000	1	0	0	0	0	0		A
									75	
1	0	50,000	1	0	0	0	0	0		A ✞ ✞ ✞ ✞ ✞ ✞
									80	
0	0	55,000	1	0	0	0	0	0		A
									85	
0	0	25,000	1	0	0	0	0	0		G
0	1	80,000	1	0	0	0	0	0		G ✡ ✡
									90	

SALDOS — CAUSAS — KILOMETRO

5 10 15 20 25 30 35 40 45

N U M E R O   Y   C L A S I F I C A C I O N   D E   A C C I D E N T E S

M H D / C P V C G A.
U E A / O E E A A
E R Ñ / N A H M N N
R I O / D T I I A A.
T D S / U C N D T
O O / C O U O O U
S S M / T L R
A / O P O A.
T / R A L
E / S
R
I
A
L
E
S
(S)

CLAVE	CLASIFICACION DEL ACCIDENTE	CLAVE	CLASIFICACION DEL ACCIDENTE
A	SALIDA DEL CAMINO		COLISION SOBRE EL CAMINO
		G	OTRO VEHICULO MOTOR EN TRANSITO
SIN COLISION SOBRE EL CAMINO		H	OTRO VEHICULO MOTOR POR ALCANCE
B	VOLCADURA	J	VEHICULO MOTOR ESTACIONADO
C	CAIDA DE PASAJERO	K	FERROCARRIL
D	INCENDIO	L	BICICLETA/MOTOCICLETA
E	OTROS	M	ANIMAL
P	CAIDA DE CARGA	N	OBJETO FIJO
Q	DESPRENDIMIENTO DE REMOLQUE	O	OTROS OBJETOS
COLISION SOBRE EL CAMINO		S	SIN DATO
F	PEATON (ATROPELLAMIENTO)		
R	VELOCIDAD EXCESIVA		ACCIDENTES EQUIVALENTES A DAÑOS MATERIALES
		✞	UN MUERTO = 6 ACCIDENTES
		✡	UN HERIDO = 2 ACCIDENTES

ACCIDENTES POR KILOMETRO
2013

CARRETERA Y TRAMO: Córdoba - Ent. Boticaria (MEX-150)

DEL KM: 90+000
AL KM: 135+000

KILOMETRO	SALDOS: MUERTOS	SALDOS: HERIDOS	SALDOS: DAÑOS MATERIALES (S)	CAUSAS: CONDUCTOR	CAUSAS: PEAT O PAS	CAUSAS: VEHICULO	CAUSAS: CAMINO	CAUSAS: GANADO	CAUSAS: A. NATURAL	NUMERO Y CLASIFICACION DE ACCIDENTES
90										
	0	0	30,000	1	0	0	0	0	0	G
	0	0	30,000	1	0	0	0	0	0	B
	0	2	6,000	1	0	0	0	0	0	H ✡ ✡ ✡ ✡
95										
	0	9	110,000	4	0	0	0	0	0	A A H L ✡ ✡ ✡ ✡ ✡ ✡ ✡ ✡ ✡ ✡ ✡ ✡ ✡ ✡ ✡ ✡ ✡ ✡
100	0	9	20,000	0	0	1	0	0	0	A ✡ ✡ ✡ ✡ ✡ ✡ ✡ ✡ ✡ ✡ ✡ ✡ ✡ ✡ ✡ ✡ ✡ ✡
	0	1	40,000	1	0	0	0	0	0	G ✡ ✡
	0	2	27,000	1	0	0	0	0	0	G ✡ ✡ ✡ ✡
105										
	0	0	35,000	1	0	0	0	0	0	G
	0	1	60,000	2	0	0	0	0	0	N N ✡ ✡
110	0	0	52,000	1	0	0	0	0	0	G
	0	0	35,000	1	0	0	0	0	0	G
	0	6	63,000	1	0	0	0	0	0	H ✡ ✡ ✡ ✡ ✡ ✡ ✡ ✡ ✡ ✡ ✡ ✡
	0	0	30,000	1	0	0	0	0	0	N
	0	0	50,000	2	0	0	0	0	0	A N
115	0	0	100,000	0	0	1	0	0	0	N
	1	1	55,000	2	0	0	0	0	0	A N ✞ ✞ ✞ ✞ ✞ ✞ ✡ ✡
120										
125										
130										
135										

Escala: 5 10 15 20 25 30 35 40 45

N U M E R O   Y   C L A S I F I C A C I O N   D E   A C C I D E N T E S

CLAVE	CLASIFICACION DEL ACCIDENTE	CLAVE	CLASIFICACION DEL ACCIDENTE
A	SALIDA DEL CAMINO	COLISION SOBRE EL CAMINO	
		G	OTRO VEHICULO MOTOR EN TRANSITO
SIN COLISION SOBRE EL CAMINO		H	OTRO VEHICULO MOTOR POR ALCANCE
B	VOLCADURA	J	VEHICULO MOTOR ESTACIONADO
C	CAIDA DE PASAJERO	K	FERROCARRIL
D	INCENDIO	L	BICICLETA/MOTOCICLETA
E	OTROS	M	ANIMAL
P	CAIDA DE CARGA	N	OBJETO FIJO
Q	DESPRENDIMIENTO DE REMOLQUE	O	OTROS OBJETOS
COLISION SOBRE EL CAMINO		S	SIN DATO
F	PEATON (ATROPELLAMIENTO)		
R	VELOCIDAD EXCESIVA	ACCIDENTES EQUIVALENTES A DAÑOS MATERIALES	
		✞	UN MUERTO = 6 ACCIDENTES
		✡	UN HERIDO = 2 ACCIDENTES

ACCIDENTES POR KILOMETRO
2013

CARRETERA Y TRAMO: Córdoba - Veracruz (Cuota) (MEX-150D)

DEL KM: 0+000
AL KM: 45+000

KILOMETRO	MUERTOS	HERIDOS	DAÑOS MATERIALES (S)	CONDUCTOR	PEATOPAS	VEHICULO	CAMINO	GANADO	A.NA.TURA.L	NUMERO Y CLASIFICACION DE ACCIDENTES
0	0	7	35,000	1	0	0	0	0	0	N ✡ ✡ ✡ ✡ ✡ ✡ ✡ ✡ ✡ ✡ ✡ ✡ ✡ ✡
	1	3	20,000	1	0	0	0	0	0	A ✞ ✞ ✞ ✞ ✞ ✞ ✡ ✡ ✡ ✡ ✡ ✡
	0	3	7,000	0	0	1	0	0	0	A ✡ ✡ ✡ ✡ ✡ ✡
	0	0	40,000	1	0	0	0	0	0	H
5	0	0	60,000	1	0	0	0	0	0	H
	0	1	40,000	1	0	0	0	0	0	A ✡ ✡
	0	1	40,000	1	0	0	0	0	0	G ✡ ✡
	0	0	25,000	0	0	1	0	0	0	D
10	0	2	65,000	1	0	0	0	0	0	H ✡ ✡ ✡ ✡
	0	2	4,000	0	0	1	0	0	0	E ✡ ✡ ✡ ✡
	0	1	130,000	1	0	1	0	0	0	A P ✡ ✡
	0	0	25,000	1	0	0	0	0	0	G
	0	1	10,000	2	0	0	0	0	0	A N ✡ ✡
15										
	0	3	85,000	1	0	1	0	0	0	H N ✡ ✡ ✡ ✡ ✡ ✡
	0	2	25,000	1	0	0	0	0	0	N ✡ ✡ ✡ ✡
20	0	5	250,000	3	0	0	0	0	0	B G N ✡ ✡ ✡ ✡ ✡ ✡ ✡ ✡ ✡ ✡
	1	6	250,000	4	0	0	0	0	0	A A A A ✞ ✞ ✞ ✞ ✞ ✞ ✡ ✡ ✡ ✡ ✡ ✡ ✡ ✡ ✡ ✡ ✡ ✡
	0	0	20,000	1	0	0	0	0	0	N
	1	0	70,000	1	0	0	0	0	0	N ✞ ✞ ✞ ✞ ✞ ✞
25										
	0	0	52,000	1	0	0	0	0	0	G
	0	1	20,000	1	0	0	0	0	0	A ✡ ✡
	0	2	200,000	0	0	0	1	0	0	A ✡ ✡ ✡ ✡
30	0	0	25,000	0	0	1	0	0	0	G
	0	0	165,000	2	0	0	1	0	0	H N O
	1	1	75,000	1	0	0	0	0	0	A ✞ ✞ ✞ ✞ ✞ ✞ ✡ ✡
	0	3	130,000	2	0	0	0	0	0	A N ✡ ✡ ✡ ✡ ✡ ✡
35	0	1	120,000	2	0	0	0	0	0	H J ✡ ✡
	0	1	70,000	1	0	0	0	0	0	A ✡ ✡
40	0	0	20,000	0	0	1	0	0	0	N
	0	4	50,000	1	0	0	0	0	0	G ✡ ✡ ✡ ✡ ✡ ✡ ✡ ✡
	1	2	70,000	1	0	1	0	0	0	A Q ✞ ✞ ✞ ✞ ✞ ✞ ✡ ✡ ✡ ✡
										A O
45										

Escala: 5 10 15 20 25 30 35 40 45

NUMERO Y CLASIFICACION DE ACCIDENTES

CLAVE	CLASIFICACION DEL ACCIDENTE	CLAVE	CLASIFICACION DEL ACCIDENTE
A	SALIDA DEL CAMINO	COLISION SOBRE EL CAMINO	
		G	OTRO VEHICULO MOTOR EN TRANSITO
SIN COLISION SOBRE EL CAMINO		**H**	OTRO VEHICULO MOTOR POR ALCANCE
B	VOLCADURA	**J**	VEHICULO MOTOR ESTACIONADO
C	CAIDA DE PASAJERO	**K**	FERROCARRIL
D	INCENDIO	**L**	BICICLETA/MOTOCICLETA
E	OTROS	**M**	ANIMAL
P	CAIDA DE CARGA	**N**	OBJETO FIJO
Q	DESPRENDIMIENTO DE REMOLQUE	**O**	OTROS OBJETOS
COLISION SOBRE EL CAMINO		**S**	SIN DATO
F	PEATON (ATROPELLAMIENTO)		
R	VELOCIDAD EXCESIVA	ACCIDENTES EQUIVALENTES A DAÑOS MATERIALES	
		✞	UN MUERTO = 6 ACCIDENTES
		✡	UN HERIDO = 2 ACCIDENTES

CARRETERA Y TRAMO: Córdoba - Veracruz (Cuota) (MEX-150D)

DEL KM: 45+000
AL KM: 90+000

KILOMETRO	MUERTOS	HERIDOS	DAÑOS MATERIALES (S)	CONDUCTOR	PEATOPAS	VEHICULO	CAMINO	GANADO	A.NA.TURA.L	NUMERO Y CLASIFICACION DE ACCIDENTES
45										
	1	4	95,000	2	1	0	0	0	0	F G N ✞ ✞ ✞ ✞ ✞ ✞ ✡ ✡ ✡ ✡ ✡ ✡ ✡ ✡
	1	0	195,000	2	0	0	0	0	0	H H ✞ ✞ ✞ ✞ ✞ ✞
50	1	0	285,000	2	0	0	0	0	0	B J ✞ ✞ ✞ ✞ ✞ ✞
	1	2	15,000	1	0	0	0	0	0	N ✞ ✞ ✞ ✞ ✞ ✞ ✡ ✡ ✡ ✡
	1	0	81,000	1	0	0	0	0	0	J ✞ ✞ ✞ ✞ ✞ ✞
55										
	0	0	35,000	1	0	0	0	0	0	A
60										
	0	1	40,000	1	0	0	0	0	0	A ✡ ✡
	0	2	100,000	1	0	0	0	0	0	A ✡ ✡ ✡ ✡
65	0	0	300,000	1	0	1	0	0	0	A A
	0	2	15,000	1	0	0	0	0	0	N ✡ ✡ ✡ ✡
70	1	3	45,000	1	0	0	0	0	0	A ✞ ✞ ✞ ✞ ✞ ✞ ✡ ✡ ✡ ✡ ✡ ✡
	0	2	40,000	1	0	0	0	0	0	A ✡ ✡ ✡ ✡
	0	6	25,000	1	0	0	0	0	0	A ✡ ✡ ✡ ✡ ✡ ✡ ✡ ✡ ✡ ✡ ✡ ✡
75	0	3	50,000	1	0	0	0	0	0	A ✡ ✡ ✡ ✡ ✡ ✡
	0	1	120,000	1	0	0	0	0	0	H ✡ ✡
	0	0	50,000	1	0	0	0	0	0	A
80										
	0	3	25,000	1	0	0	0	0	0	A ✡ ✡ ✡ ✡ ✡ ✡
	0	0	30,000	1	0	0	0	0	0	A
	0	0	55,000	1	0	0	0	0	0	G
85	0	0	30,000	1	0	0	0	0	0	A
	0	0	80,000	1	0	0	0	0	0	A
	0	1	300,000	1	0	0	0	1	0	A M ✡ ✡
	0	2	50,000	1	0	0	0	0	0	H ✡ ✡ ✡ ✡
										N
90										

Escala: 5 10 15 20 25 30 35 40 45

NUMERO Y CLASIFICACION DE ACCIDENTES

CLAVE	CLASIFICACION DEL ACCIDENTE	CLAVE	CLASIFICACION DEL ACCIDENTE
A	SALIDA DEL CAMINO	COLISION SOBRE EL CAMINO	
		G	OTRO VEHICULO MOTOR EN TRANSITO
SIN COLISION SOBRE EL CAMINO		**H**	OTRO VEHICULO MOTOR POR ALCANCE
B	VOLCADURA	**J**	VEHICULO MOTOR ESTACIONADO
C	CAIDA DE PASAJERO	**K**	FERROCARRIL
D	INCENDIO	**L**	BICICLETA/MOTOCICLETA
E	OTROS	**M**	ANIMAL
P	CAIDA DE CARGA	**N**	OBJETO FIJO
Q	DESPRENDIMIENTO DE REMOLQUE	**O**	OTROS OBJETOS
COLISION SOBRE EL CAMINO		**S**	SIN DATO
F	PEATON (ATROPELLAMIENTO)		
R	VELOCIDAD EXCESIVA	ACCIDENTES EQUIVALENTES A DAÑOS MATERIALES	
		✞	UN MUERTO = 6 ACCIDENTES
		✡	UN HERIDO = 2 ACCIDENTES

ACCIDENTES POR KILOMETRO
2013

CARRETERA Y TRAMO: Córdoba - Veracruz (Cuota) (MEX-150D)

DEL KM: 90+000
AL KM: 98+000

KILOMETRO	MUERTOS	HERIDOS	DAÑOS MATERIALES (S)	CONDUCTOR	PEATONES	VEHICULOS	CAMINO	GANADO	A. NAT. UR. AL
90	0	4	30,000	1	0	0	0	0	0
	0	1	50,000	1	0	0	0	0	0
95	0	1	1,500	1	0	0	0	0	0
100									
105									
110									
115									
120									
125									
130									
135									

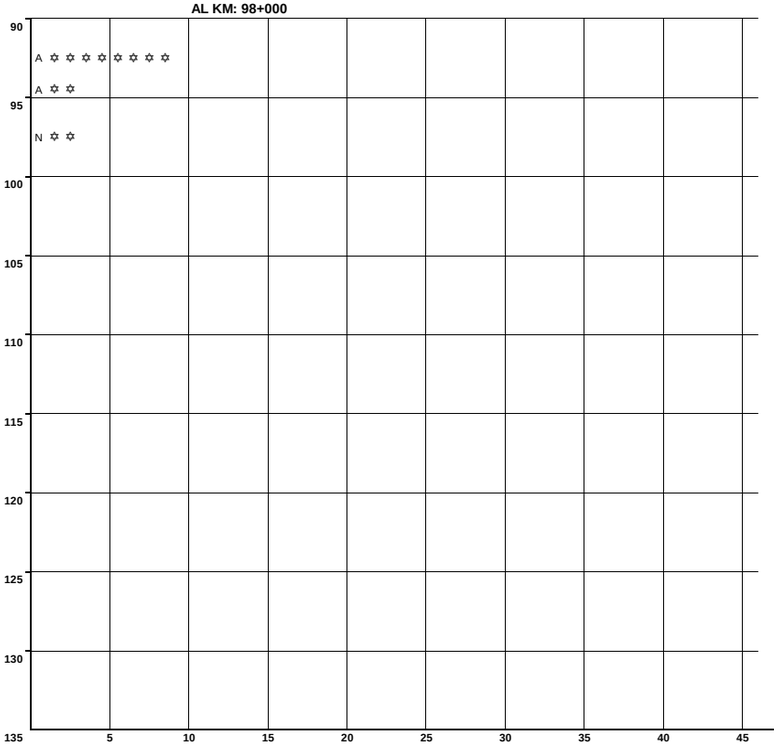

N U M E R O Y C L A S I F I C A C I O N D E A C C I D E N T E S

CLAVE	CLASIFICACION DEL ACCIDENTE	CLAVE	CLASIFICACION DEL ACCIDENTE
A	SALIDA DEL CAMINO	COLISION SOBRE EL CAMINO	
		G	OTRO VEHICULO MOTOR EN TRANSITO
SIN COLISION SOBRE EL CAMINO		**H**	OTRO VEHICULO MOTOR POR ALCANCE
B	VOLCADURA	**J**	VEHICULO MOTOR ESTACIONADO
C	CAIDA DE PASAJERO	**K**	FERROCARRIL
D	INCENDIO	**L**	BICICLETA/MOTOCICLETA
E	OTROS	**M**	ANIMAL
P	CAIDA DE CARGA	**N**	OBJETO FIJO
Q	DESPRENDIMIENTO DE REMOLQUE	**O**	OTROS OBJETOS
COLISION SOBRE EL CAMINO		**S**	SIN DATO
F	PEATON (ATROPELLAMIENTO)		
R	VELOCIDAD EXCESIVA	ACCIDENTES EQUIVALENTES A DAÑOS MATERIALES	
		✟	UN MUERTO = 6 ACCIDENTES
		✡	UN HERIDO = 2 ACCIDENTES

ACCIDENTES POR KILOMETRO
2013

CARRETERA Y TRAMO: Cosoleacaque - Soteapan (MEX-185)

DEL KM: 0+000
AL KM: 45+000

SALDOS	MUERTOS	HERIDOS	DAÑOS MATERIALES (S)	CAUSAS	CONDUCTOR	PEATONES	VEHICULOS	CAMINO	GANADO	A. NA. TUR. AL.
	1	10	80,000		1	0	0	0	0	0

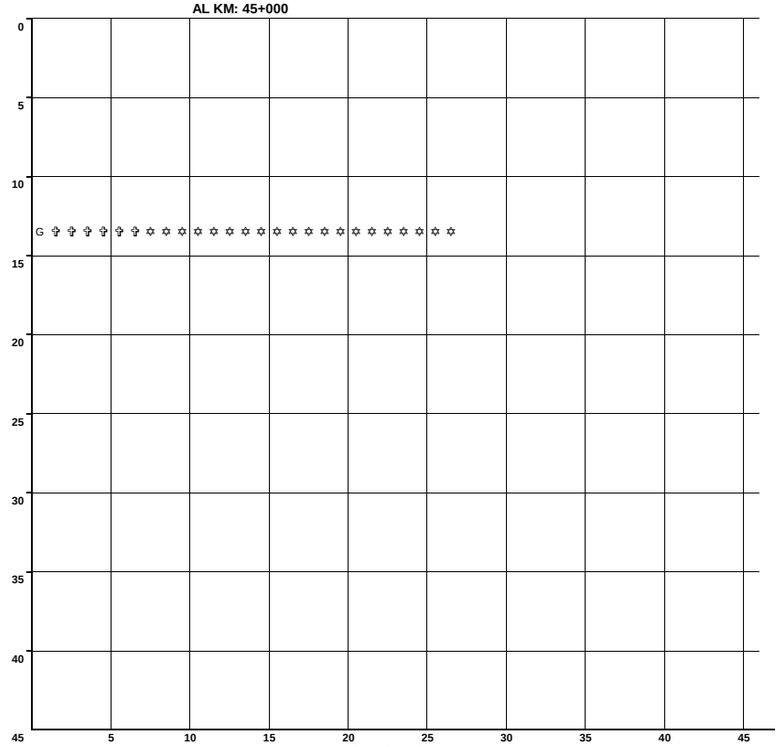

NUMERO Y CLASIFICACION DE ACCIDENTES

CLAVE	CLASIFICACION DEL ACCIDENTE
A	SALIDA DEL CAMINO
SIN COLISION SOBRE EL CAMINO	
B	VOLCADURA
C	CAIDA DE PASAJERO
D	INCENDIO
E	OTROS
P	CAIDA DE CARGA
Q	DESPRENDIMIENTO DE REMOLQUE
COLISION SOBRE EL CAMINO	
F	PEATON (ATROPELLAMIENTO)
R	VELOCIDAD EXCESIVA

CLAVE	CLASIFICACION DEL ACCIDENTE
COLISION SOBRE EL CAMINO	
G	OTRO VEHICULO MOTOR EN TRANSITO
H	OTRO VEHICULO MOTOR POR ALCANCE
J	VEHICULO MOTOR ESTACIONADO
K	FERROCARRIL
L	BICICLETA/MOTOCICLETA
M	ANIMAL
N	OBJETO FIJO
O	OTROS OBJETOS
S	SIN DATO

ACCIDENTES EQUIVALENTES A DAÑOS MATERIALES
✝ UN MUERTO = 6 ACCIDENTES
✡ UN HERIDO = 2 ACCIDENTES

ACCIDENTES POR KILOMETRO

2013

CARRETERA Y TRAMO: Fortín - Conejos (MEX-125)

DEL KM: 0+000
AL KM: 45+000

M	H	D	C	P	V	C	G	A.	NUMERO Y CLASIFICACION DE ACCIDENTES
0	0	15,000	1	0	0	0	0	0	A
0	0	10,000	1	0	0	0	0	0	A
0	0	50,000	1	0	0	0	0	0	H
0	4	108,000	3	0	0	0	0	0	G G G ✡ ✡ ✡ ✡ ✡ ✡ ✡ ✡
0	0	18,000	1	0	0	0	0	0	J
0	2	21,500	2	0	0	0	0	0	F G ✡ ✡ ✡ ✡
0	0	30,000	1	0	0	0	0	0	G
0	0	65,000	2	0	0	0	0	0	G G
1	0	20,000	1	0	0	0	0	0	N ✞ ✞ ✞ ✞ ✞ ✞
0	1	30,000	1	0	0	0	0	0	G ✡ ✡
0	0	83,000	1	0	0	0	0	0	G
0	1	12,000	1	0	0	0	0	0	G ✡ ✡
0	0	50,000	1	0	0	0	0	0	A
0	1	60,000	1	0	0	0	0	0	A ✡ ✡
0	0	45,000	1	0	0	0	0	0	G
0	6	60,000	1	0	0	0	0	0	G ✡ ✡ ✡ ✡ ✡ ✡ ✡ ✡ ✡ ✡ ✡ ✡
0	0	20,000	1	0	0	0	0	0	G
1	0	7,000	1	0	0	0	0	0	G ✞ ✞ ✞ ✞ ✞ ✞
0	1	8,000	1	0	0	0	0	0	A ✡ ✡
0	2	5,000	1	0	0	0	0	0	L ✡ ✡ ✡ ✡
0	2	21,500	2	0	0	0	0	0	G H ✡ ✡ ✡ ✡
									G

KILOMETRO: 0, 5, 10, 15, 20, 25, 30, 35, 40, 45

5 10 15 20 25 30 35 40 45

N U M E R O Y C L A S I F I C A C I O N D E A C C I D E N T E S

SALDOS: MUERTOS, HERIDOS, DAÑOS MATERIALES (S)
CAUSAS: CONDUCTOR, PEATONAS, VEHICULO, CAMINO, GANADO, A. NATURAL

CARRETERA Y TRAMO: Fortín - Conejos (MEX-125)

DEL KM: 45+000
AL KM: 90+000

M	H	D	C	P	V	C	G	A.	NUMERO Y CLASIFICACION DE ACCIDENTES
0	1	35,000	1	0	0	0	0	0	G ✡ ✡
0	0	82,000	1	0	0	0	0	0	A
0	3	29,000	2	0	0	0	0	0	A H ✡ ✡ ✡ ✡ ✡ ✡
0	5	30,000	1	0	0	0	0	0	A ✡ ✡ ✡ ✡ ✡ ✡ ✡ ✡ ✡ ✡
0	0	25,000	1	0	0	0	0	0	G
1	2	60,000	0	0	0	1	0	0	B ✞ ✞ ✞ ✞ ✞ ✞ ✡ ✡ ✡ ✡
0	3	45,000	1	0	0	0	0	0	G ✡ ✡ ✡ ✡ ✡ ✡
0	0	30,000	1	0	0	0	0	0	G

KILOMETRO: 45, 50, 55, 60, 65, 70, 75, 80, 85, 90

5 10 15 20 25 30 35 40 45

N U M E R O Y C L A S I F I C A C I O N D E A C C I D E N T E S

SALDOS: MUERTOS, HERIDOS, DAÑOS MATERIALES (S)
CAUSAS: CONDUCTOR, PEATONAS, VEHICULO, CAMINO, GANADO, A. NATURAL

CLAVE	CLASIFICACION DEL ACCIDENTE	CLAVE	CLASIFICACION DEL ACCIDENTE
A	SALIDA DEL CAMINO	COLISION SOBRE EL CAMINO	
		G	OTRO VEHICULO MOTOR EN TRANSITO
SIN COLISION SOBRE EL CAMINO		**H**	OTRO VEHICULO MOTOR POR ALCANCE
B	VOLCADURA	**J**	VEHICULO MOTOR ESTACIONADO
C	CAIDA DE PASAJERO	**K**	FERROCARRIL
D	INCENDIO	**L**	BICICLETA/MOTOCICLETA
E	OTROS	**M**	ANIMAL
P	CAIDA DE CARGA	**N**	OBJETO FIJO
Q	DESPRENDIMIENTO DE REMOLQUE	**O**	OTROS OBJETOS
COLISION SOBRE EL CAMINO		**S**	SIN DATO
F	PEATON (ATROPELLAMIENTO)		
R	VELOCIDAD EXCESIVA		ACCIDENTES EQUIVALENTES A DAÑOS MATERIALES
		✞	UN MUERTO = 6 ACCIDENTES
		✡	UN HERIDO = 2 ACCIDENTES

CLAVE	CLASIFICACION DEL ACCIDENTE	CLAVE	CLASIFICACION DEL ACCIDENTE
A	SALIDA DEL CAMINO	COLISION SOBRE EL CAMINO	
		G	OTRO VEHICULO MOTOR EN TRANSITO
SIN COLISION SOBRE EL CAMINO		**H**	OTRO VEHICULO MOTOR POR ALCANCE
B	VOLCADURA	**J**	VEHICULO MOTOR ESTACIONADO
C	CAIDA DE PASAJERO	**K**	FERROCARRIL
D	INCENDIO	**L**	BICICLETA/MOTOCICLETA
E	OTROS	**M**	ANIMAL
P	CAIDA DE CARGA	**N**	OBJETO FIJO
Q	DESPRENDIMIENTO DE REMOLQUE	**O**	OTROS OBJETOS
COLISION SOBRE EL CAMINO		**S**	SIN DATO
F	PEATON (ATROPELLAMIENTO)		
R	VELOCIDAD EXCESIVA		ACCIDENTES EQUIVALENTES A DAÑOS MATERIALES
		✞	UN MUERTO = 6 ACCIDENTES
		✡	UN HERIDO = 2 ACCIDENTES

ACCIDENTES POR KILOMETRO
2013

CARRETERA Y TRAMO: Fortín - Conejos (MEX-125)

DEL KM: 90+000
AL KM: 107+500

MUERTOS	HERIDOS	DAÑOS MATERIALES (S)	CONDUCTORES	PEATONES	VEHICULOS	CAMINOS	GANADO	A. NA. TUR. AL	KILOMETRO
0	6	70,000	1	0	0	0	0	0	105

SALDOS

CAUSAS

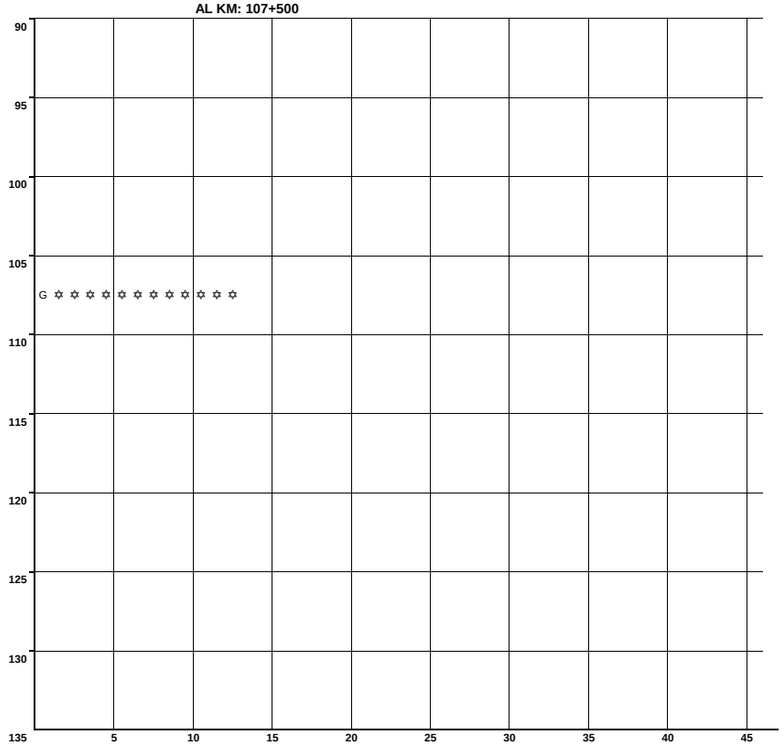

N U M E R O Y C L A S I F I C A C I O N D E A C C I D E N T E S

CLAVE	CLASIFICACION DEL ACCIDENTE	CLAVE	CLASIFICACION DEL ACCIDENTE
A	SALIDA DEL CAMINO	COLISION SOBRE EL CAMINO	
		G	OTRO VEHICULO MOTOR EN TRANSITO
SIN COLISION SOBRE EL CAMINO		**H**	OTRO VEHICULO MOTOR POR ALCANCE
B	VOLCADURA	**J**	VEHICULO MOTOR ESTACIONADO
C	CAIDA DE PASAJERO	**K**	FERROCARRIL
D	INCENDIO	**L**	BICICLETA/MOTOCICLETA
E	OTROS	**M**	ANIMAL
P	CAIDA DE CARGA	**N**	OBJETO FIJO
Q	DESPRENDIMIENTO DE REMOLQUE	**O**	OTROS OBJETOS
COLISION SOBRE EL CAMINO		**S**	SIN DATO
F	PEATON (ATROPELLAMIENTO)		
R	VELOCIDAD EXCESIVA	ACCIDENTES EQUIVALENTES A DAÑOS MATERIALES	
		✝	UN MUERTO = 6 ACCIDENTES
		✡	UN HERIDO = 2 ACCIDENTES

ACCIDENTES POR KILOMETRO
2013

CARRETERA Y TRAMO: Gutiérrez Zamora - Tihuatlán (Cuota) (MEX-130D)

DEL KM: 187+000
AL KM: 230+000

SALDOS	MUERTOS	HERIDOS	DAÑOS MATERIALES (S)	CAUSAS	CONDUCTOR	PEATON	VEHICULO	CAMINO	GANADO	A. NA. TUR. AL.
0	0	4	15,000		1	0	0	0	0	0
0	0	0	40,000		1	0	0	0	0	0
0	0	5	60,000		1	0	0	0	0	0
0	0	2	55,000		2	0	0	0	0	0
0	0	0	60,000		1	0	0	0	0	0
1	1	3	390,000		2	0	0	0	0	0
1	1	0	18,000		1	0	0	0	0	0
0	0	2	50,000		1	0	0	0	0	0
0	0	0	150,000		0	0	0	1	0	0
1	1	0	180,000		1	0	0	0	1	0
0	0	0	20,000		1	0	0	0	0	0

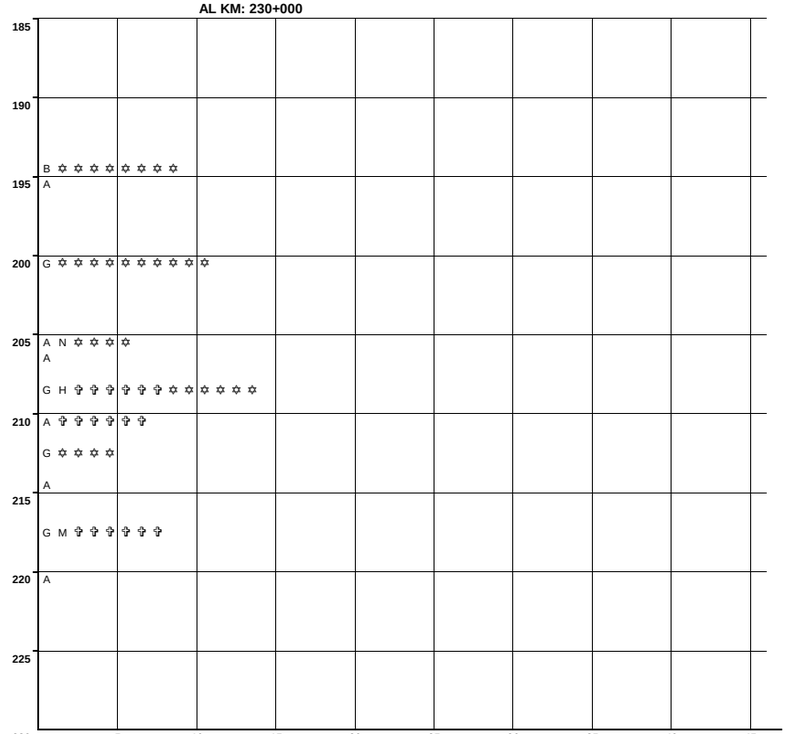

N U M E R O Y C L A S I F I C A C I O N D E A C C I D E N T E S

CLAVE	CLASIFICACION DEL ACCIDENTE
A	SALIDA DEL CAMINO
SIN COLISION SOBRE EL CAMINO	
B	VOLCADURA
C	CAIDA DE PASAJERO
D	INCENDIO
E	OTROS
P	CAIDA DE CARGA
Q	DESPRENDIMIENTO DE REMOLQUE
COLISION SOBRE EL CAMINO	
F	PEATON (ATROPELLAMIENTO)
R	VELOCIDAD EXCESIVA

CLAVE	CLASIFICACION DEL ACCIDENTE
COLISION SOBRE EL CAMINO	
G	OTRO VEHICULO MOTOR EN TRANSITO
H	OTRO VEHICULO MOTOR POR ALCANCE
J	VEHICULO MOTOR ESTACIONADO
K	FERROCARRIL
L	BICICLETA/MOTOCICLETA
M	ANIMAL
N	OBJETO FIJO
O	OTROS OBJETOS
S	SIN DATO

ACCIDENTES EQUIVALENTES A DAÑOS MATERIALES

✞ UN MUERTO = 6 ACCIDENTES

✡ UN HERIDO = 2 ACCIDENTES

ACCIDENTES POR KILOMETRO
2013

CARRETERA Y TRAMO: La Tinaja - Cosoleacaque (Cuota) (MEX-145D)

DEL KM: 0+000
AL KM: 45+000

KILOMETRO	MUERTOS	HERIDOS	DAÑOS MATERIALES (S)	CONDUCTOR	PEATOPAS	VEHICULO	CAMINO	GANADO	A. NATURAL	NUMERO Y CLASIFICACION DE ACCIDENTES
0	0	2	500,000	1	0	0	0	0	0	N ✡ ✡ ✡ ✡
	0	2	310,000	5	0	0	0	0	0	A A B B N ✡ ✡ ✡ ✡
	2	0	70,000	1	0	0	0	0	0	J ✞ ✞ ✞ ✞ ✞ ✞ ✞ ✞ ✞ ✞ ✞ ✞
	2	5	600,000	2	0	0	0	0	0	A J ✞ ✞ ✞ ✞ ✞ ✞ ✞ ✞ ✞ ✞ ✞ ✞ ✡ ✡ ✡ ✡ ✡ ✡ ✡ ✡ ✡ ✡
5	2	9	610,000	3	0	1	0	0	0	A A J N ✞ ✞ ✞ ✞ ✞ ✞ ✞ ✞ ✞ ✞ ✞ ✞ ✡ ✡ ✡ ✡ ✡ ✡ ✡ ✡ ✡ ✡ ✡ ✡ ✡ ✡ ✡ ✡ ✡ ✡
	0	1	40,000	1	0	0	0	0	0	A ✡ ✡
	0	1	40,000	1	0	0	0	0	0	N ✡ ✡
	0	0	75,000	2	0	0	0	0	0	A G
10	1	1	255,000	3	0	0	0	0	0	H H J ✞ ✞ ✞ ✞ ✞ ✞ ✡ ✡
	0	0	40,000	1	0	0	0	0	0	A
	1	0	300,000	0	0	1	0	0	0	D ✞ ✞ ✞ ✞ ✞ ✞
	0	2	195,000	2	0	0	0	0	0	A A ✡ ✡ ✡ ✡
15	0	1	168,000	2	0	1	0	0	0	D H H ✡ ✡
	0	8	40,000	2	0	0	0	0	0	A H ✡ ✡ ✡ ✡ ✡ ✡ ✡ ✡ ✡ ✡ ✡ ✡ ✡ ✡ ✡ ✡
	0	0	180,000	2	0	0	0	0	0	A N
	1	1	110,000	2	0	0	0	0	0	A B ✞ ✞ ✞ ✞ ✞ ✞ ✡ ✡
20	0	6	270,000	4	0	0	0	0	0	A A A A ✡ ✡ ✡ ✡ ✡ ✡ ✡ ✡ ✡ ✡ ✡ ✡
	0	0	120,000	2	0	0	0	0	0	A B
	0	0	50,000	0	0	0	1	0	0	O
	0	4	85,000	2	0	0	0	0	0	N N ✡ ✡ ✡ ✡ ✡ ✡ ✡ ✡
	2	0	270,000	4	0	0	0	0	0	A A A B ✞ ✞ ✞ ✞ ✞ ✞ ✞ ✞ ✞ ✞ ✞ ✞
25	0	0	80,000	1	0	0	0	0	0	A
	0	1	4,000	1	0	0	0	0	0	A ✡ ✡
	2	7	625,000	2	0	2	0	0	0	A A B E ✞ ✞ ✞ ✞ ✞ ✞ ✞ ✞ ✞ ✞ ✞ ✞ ✡ ✡ ✡ ✡ ✡ ✡ ✡ ✡ ✡ ✡ ✡ ✡ ✡ ✡
	0	2	175,000	3	0	0	0	0	0	A A A ✡ ✡ ✡ ✡
30	0	0	2,050,000	1	0	0	0	0	0	H
	0	0	60,000	1	0	0	0	0	0	A
	0	1	120,000	2	0	0	0	0	0	H N ✡ ✡
35	1	1	75,000	2	0	1	0	0	0	A A A ✞ ✞ ✞ ✞ ✞ ✞ ✡ ✡
	1	4	345,000	3	0	2	0	0	0	A A A A E ✞ ✞ ✞ ✞ ✞ ✞ ✡ ✡ ✡ ✡ ✡ ✡ ✡ ✡
	0	1	522,000	4	0	0	0	0	0	A B N N ✡ ✡
	0	1	280,000	2	0	0	0	0	0	A B ✡ ✡
40										
45										

Escala: 5, 10, 15, 20, 25, 30, 35

N U M E R O Y C L A S I F I C A C I O N D E A C C I D E N T E S

CLAVE	CLASIFICACION DEL ACCIDENTE	CLAVE	CLASIFICACION DEL ACCIDENTE
A	SALIDA DEL CAMINO	COLISION SOBRE EL CAMINO	
		G	OTRO VEHICULO MOTOR EN TRANSITO
SIN COLISION SOBRE EL CAMINO		H	OTRO VEHICULO MOTOR POR ALCANCE
B	VOLCADURA	J	VEHICULO MOTOR ESTACIONADO
C	CAIDA DE PASAJERO	K	FERROCARRIL
D	INCENDIO	L	BICICLETA/MOTOCICLETA
E	OTROS	M	ANIMAL
P	CAIDA DE CARGA	N	OBJETO FIJO
Q	DESPRENDIMIENTO DE REMOLQUE	O	OTROS OBJETOS
COLISION SOBRE EL CAMINO		S	SIN DATO
F	PEATON (ATROPELLAMIENTO)		
R	VELOCIDAD EXCESIVA	ACCIDENTES EQUIVALENTES A DAÑOS MATERIALES	
		✞	UN MUERTO = 6 ACCIDENTES
		✡	UN HERIDO = 2 ACCIDENTES

CARRETERA Y TRAMO: La Tinaja - Cosoleacaque (Cuota) (MEX-145D)

DEL KM: 45+000
AL KM: 90+000

KILOMETRO	MUERTOS	HERIDOS	DAÑOS MATERIALES (S)	CONDUCTOR	PEATOPAS	VEHICULO	CAMINO	GANADO	A. NATURAL	NUMERO Y CLASIFICACION DE ACCIDENTES
45	0	1	50,000	1	0	0	0	0	0	H ✡ ✡
	1	1	70,000	2	0	0	0	0	0	A B ✞ ✞ ✞ ✞ ✞ ✞ ✡ ✡
	1	5	320,000	4	0	0	0	0	0	A A A A ✞ ✞ ✞ ✞ ✞ ✞ ✡ ✡ ✡ ✡ ✡ ✡ ✡ ✡ ✡ ✡
50	1	0	230,000	1	0	0	0	0	0	H ✞ ✞ ✞ ✞ ✞ ✞
	0	0	65,000	1	0	0	0	0	0	H
55	1	0	80,000	1	0	0	0	0	0	A ✞ ✞ ✞ ✞ ✞ ✞
	0	1	3,000	0	0	1	0	0	0	E ✡ ✡
60										
65	0	0	250,000	1	0	0	0	0	0	B
70	0	1	50,000	1	0	0	0	0	0	A ✡ ✡
	0	1	840,000	0	0	1	0	0	0	H ✡ ✡
75	0	0	20,000	0	0	1	0	0	0	Q
	0	1	138,000	2	0	0	0	0	0	G H ✡ ✡
80	1	0	55,000	1	0	0	0	0	0	H ✞ ✞ ✞ ✞ ✞ ✞
85	0	0	210,000	1	0	0	0	0	0	H
	0	1	70,000	1	0	0	0	0	0	G ✡ ✡
90										

Escala: 5, 10, 15, 20, 25, 30, 35, 40, 45

N U M E R O Y C L A S I F I C A C I O N D E A C C I D E N T E S

CLAVE	CLASIFICACION DEL ACCIDENTE	CLAVE	CLASIFICACION DEL ACCIDENTE
A	SALIDA DEL CAMINO	COLISION SOBRE EL CAMINO	
		G	OTRO VEHICULO MOTOR EN TRANSITO
SIN COLISION SOBRE EL CAMINO		H	OTRO VEHICULO MOTOR POR ALCANCE
B	VOLCADURA	J	VEHICULO MOTOR ESTACIONADO
C	CAIDA DE PASAJERO	K	FERROCARRIL
D	INCENDIO	L	BICICLETA/MOTOCICLETA
E	OTROS	M	ANIMAL
P	CAIDA DE CARGA	N	OBJETO FIJO
Q	DESPRENDIMIENTO DE REMOLQUE	O	OTROS OBJETOS
COLISION SOBRE EL CAMINO		S	SIN DATO
F	PEATON (ATROPELLAMIENTO)		
R	VELOCIDAD EXCESIVA	ACCIDENTES EQUIVALENTES A DAÑOS MATERIALES	
		✞	UN MUERTO = 6 ACCIDENTES
		✡	UN HERIDO = 2 ACCIDENTES

ACCIDENTES POR KILOMETRO
2013

CARRETERA Y TRAMO: La Tinaja - Cosoleacaque (Cuota) (MEX-145D)

DEL KM: 90+000
AL KM: 135+000

MUERTOS	HERIDOS	DAÑOS MATERIALES (S)	CONDUCTOR	PEATON	VEHICULO	CAMINO	GANADO	A. NATURAL	KILOMETRO	NUMERO Y CLASIFICACION DE ACCIDENTES
0	0	0	1	0	0	0	0	0	90	G
0	4	130,000	2	0	0	0	0	0		A A ✡ ✡ ✡ ✡ ✡ ✡ ✡ ✡
1	0	320,000	1	0	1	0	0	0		A A ✝ ✝ ✝ ✝ ✝ ✝
0	3	70,000	1	0	1	0	0	0		A B ✡ ✡ ✡ ✡ ✡ ✡
									95	
0	0	25,000	1	0	0	0	0	0		H
0	1	0	1	0	0	0	0	0		A ✡ ✡
0	4	130,000	1	0	0	0	0	0		A ✡ ✡ ✡ ✡ ✡ ✡ ✡ ✡
									100	
0	0	15,000	1	0	0	0	0	0		B
1	2	320,000	2	0	0	0	0	0		A A ✝ ✝ ✝ ✝ ✝ ✝ ✡ ✡ ✡ ✡
1	8	140,000	1	0	0	0	0	0		A ✝ ✝ ✝ ✝ ✝ ✝ ✡ ✡ ✡ ✡ ✡ ✡ ✡ ✡ ✡ ✡ ✡ ✡ ✡ ✡ ✡ ✡
									105	
0	0	30,000	0	0	1	0	0	0		N
0	2	82,000	2	0	0	0	0	0		H H ✡ ✡ ✡ ✡
0	0	85,000	2	0	0	0	0	0		G H
									110	
1	0	28,000	1	0	0	0	0	0		A ✝ ✝ ✝ ✝ ✝ ✝
									115	
0	0	50,000	0	0	1	0	0	0		D
0	5	90,000	1	0	0	0	0	0		H ✡ ✡ ✡ ✡ ✡ ✡ ✡ ✡ ✡ ✡
0	0	120,000	1	0	0	0	0	0		A
									120	
0	2	52,000	1	0	0	0	0	0		H ✡ ✡ ✡ ✡
									125	
0	1	80,000	1	0	0	0	0	0		H ✡ ✡
0	0	15,000	1	0	0	0	0	0	130	B
0	5	105,000	1	0	0	0	0	0		H ✡ ✡ ✡ ✡ ✡ ✡ ✡ ✡ ✡ ✡
0	0	670,000	1	0	0	0	0	0		G
									135	

Escala: 5 10 15 20 25 30 35 40 45

N U M E R O Y C L A S I F I C A C I O N D E A C C I D E N T E S

CLAVE	CLASIFICACION DEL ACCIDENTE	CLAVE	CLASIFICACION DEL ACCIDENTE
A	SALIDA DEL CAMINO	COLISION SOBRE EL CAMINO	
		G	OTRO VEHICULO MOTOR EN TRANSITO
SIN COLISION SOBRE EL CAMINO		H	OTRO VEHICULO MOTOR POR ALCANCE
B	VOLCADURA	J	VEHICULO MOTOR ESTACIONADO
C	CAIDA DE PASAJERO	K	FERROCARRIL
D	INCENDIO	L	BICICLETA/MOTOCICLETA
E	OTROS	M	ANIMAL
P	CAIDA DE CARGA	N	OBJETO FIJO
Q	DESPRENDIMIENTO DE REMOLQUE	O	OTROS OBJETOS
COLISION SOBRE EL CAMINO		S	SIN DATO
F	PEATON (ATROPELLAMIENTO)		
R	VELOCIDAD EXCESIVA	ACCIDENTES EQUIVALENTES A DAÑOS MATERIALES	
		✝	UN MUERTO = 6 ACCIDENTES
		✡	UN HERIDO = 2 ACCIDENTES

CARRETERA Y TRAMO: La Tinaja - Cosoleacaque (Cuota) (MEX-145D)

DEL KM: 135+000
AL KM: 180+000

MUERTOS	HERIDOS	DAÑOS MATERIALES (S)	CONDUCTOR	PEATON	VEHICULO	CAMINO	GANADO	A. NATURAL	KILOMETRO	NUMERO Y CLASIFICACION DE ACCIDENTES
									135	
0	3	70,000	1	0	1	0	0	0		A B ✡ ✡ ✡ ✡ ✡ ✡
1	3	50,000	1	0	0	0	0	0		A ✝ ✝ ✝ ✝ ✝ ✝ ✡ ✡ ✡ ✡ ✡ ✡
0	4	330,000	2	0	0	0	0	0		A A ✡ ✡ ✡ ✡ ✡ ✡ ✡ ✡
0	4	210,000	2	0	0	1	0	0	140	A A N ✡ ✡ ✡ ✡ ✡ ✡ ✡ ✡
0	0	20,000	1	0	0	0	0	0		B
2	8	155,000	2	0	1	0	0	0		A B H ✝ ✝ ✝ ✝ ✝ ✝ ✝ ✝ ✝ ✝ ✝ ✝ ✡ ✡ ✡ ✡ ✡ ✡ ✡ ✡ ✡ ✡ ✡ ✡ ✡ ✡ ✡ ✡
0	2	100,000	1	0	0	0	0	0	145	A ✡ ✡ ✡ ✡
0	3	250,000	2	0	1	0	0	0		A B G ✡ ✡ ✡ ✡ ✡ ✡
									150	
1	1	660,000	1	1	0	0	0	0		F H ✝ ✝ ✝ ✝ ✝ ✝ ✡ ✡
									155	
0	2	60,000	1	0	0	0	0	0		A ✡ ✡ ✡ ✡
0	1	60,000	1	0	0	0	0	0		H ✡ ✡
0	0	30,000	0	0	1	0	0	0		Q
0	2	300,000	0	0	0	1	0	0	160	O ✡ ✡ ✡ ✡
0	8	40,000	1	0	0	0	0	0		A ✡ ✡ ✡ ✡ ✡ ✡ ✡ ✡ ✡ ✡ ✡ ✡ ✡ ✡ ✡ ✡
0	0	20,000	1	0	0	0	0	0		A
0	0	60,000	1	0	0	0	0	0	165	N
0	0	130,000	1	0	0	0	0	0		H
0	0	50,000	1	0	0	0	0	0		H
0	0	90,000	0	0	1	0	0	0	170	B
									175	
									180	

Escala: 5 10 15 20 25 30 35

N U M E R O Y C L A S I F I C A C I O N D E A C C I D E N T E S

CLAVE	CLASIFICACION DEL ACCIDENTE	CLAVE	CLASIFICACION DEL ACCIDENTE
A	SALIDA DEL CAMINO	COLISION SOBRE EL CAMINO	
		G	OTRO VEHICULO MOTOR EN TRANSITO
SIN COLISION SOBRE EL CAMINO		H	OTRO VEHICULO MOTOR POR ALCANCE
B	VOLCADURA	J	VEHICULO MOTOR ESTACIONADO
C	CAIDA DE PASAJERO	K	FERROCARRIL
D	INCENDIO	L	BICICLETA/MOTOCICLETA
E	OTROS	M	ANIMAL
P	CAIDA DE CARGA	N	OBJETO FIJO
Q	DESPRENDIMIENTO DE REMOLQUE	O	OTROS OBJETOS
COLISION SOBRE EL CAMINO		S	SIN DATO
F	PEATON (ATROPELLAMIENTO)		
R	VELOCIDAD EXCESIVA	ACCIDENTES EQUIVALENTES A DAÑOS MATERIALES	
		✝	UN MUERTO = 6 ACCIDENTES
		✡	UN HERIDO = 2 ACCIDENTES

ACCIDENTES POR KILOMETRO
2013

CARRETERA Y TRAMO: La Tinaja - Cosoleacaque (Cuota) (MEX-145D)

DEL KM: 180+000
AL KM: 225+000

SALDOS	MUERTOS	HERIDOS	DAÑOS MATERIALES (S)	CAUSAS	CONDUCTOR	PEATONES	VEHICULO	CAMINO	GANADO	A. NA. TUR. AL
	0	2	125,000		1	0	0	0	0	0
	0	0	100,000		1	0	0	0	0	0
	1	0	275,000		1	0	0	0	0	0
	1	2	366,500		2	0	1	0	0	0

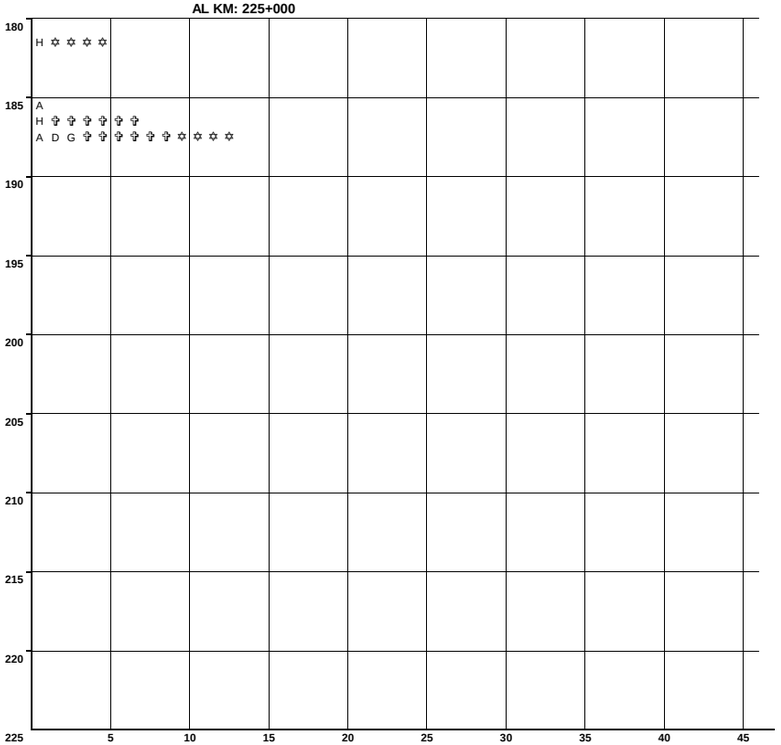

NUMERO Y CLASIFICACION DE ACCIDENTES

CLAVE	CLASIFICACION DEL ACCIDENTE	CLAVE	CLASIFICACION DEL ACCIDENTE
A	SALIDA DEL CAMINO	COLISION SOBRE EL CAMINO	
		G	OTRO VEHICULO MOTOR EN TRANSITO
SIN COLISION SOBRE EL CAMINO		**H**	OTRO VEHICULO MOTOR POR ALCANCE
B	VOLCADURA	**J**	VEHICULO MOTOR ESTACIONADO
C	CAIDA DE PASAJERO	**K**	FERROCARRIL
D	INCENDIO	**L**	BICICLETA/MOTOCICLETA
E	OTROS	**M**	ANIMAL
P	CAIDA DE CARGA	**N**	OBJETO FIJO
Q	DESPRENDIMIENTO DE REMOLQUE	**O**	OTROS OBJETOS
COLISION SOBRE EL CAMINO		**S**	SIN DATO
F	PEATON (ATROPELLAMIENTO)		
R	VELOCIDAD EXCESIVA	ACCIDENTES EQUIVALENTES A DAÑOS MATERIALES	
		✝	UN MUERTO = 6 ACCIDENTES
		✡	UN HERIDO = 2 ACCIDENTES

ACCIDENTES POR KILOMETRO
2013

CARRETERA Y TRAMO: La Tinaja - Santa Cruz (MEX-145)

DEL KM: 0+000
AL KM: 45+000

SALDOS / CAUSAS / KILOMETRO (0 – 45)

M	H	D	C	P	V	C	G	A.	NUMERO Y CLASIFICACION DE ACCIDENTES
1	2	105,000	2	0	0	0	0	0	G H ✞ ✞ ✞ ✞ ✞ ✞ ✡ ✡ ✡ ✡
1	2	120,000	2	0	0	0	0	0	A A ✞ ✞ ✞ ✞ ✞ ✞ ✡ ✡ ✡ ✡
0	0	10,000	1	0	0	0	0	0	A
0	0	60,000	1	0	0	0	0	0	B
0	2	32,000	3	0	0	0	0	0	G L N ✡ ✡ ✡ ✡
0	0	23,000	1	0	0	0	0	0	H
0	0	150,000	0	0	1	0	0	0	A
1	1	250,000	2	0	0	0	0	0	A G ✞ ✞ ✞ ✞ ✞ ✞ ✡ ✡
0	0	14,000	1	0	0	0	0	0	G
0	0	80,000	1	0	0	0	0	0	A
0	3	285,100	1	0	0	0	0	0	G ✡ ✡ ✡ ✡ ✡ ✡
0	1	30,000	1	0	0	0	0	0	G ✡ ✡
0	6	137,000	2	0	0	0	0	0	G H ✡ ✡ ✡ ✡ ✡ ✡ ✡ ✡ ✡ ✡ ✡ ✡
2	2	153,000	3	0	0	0	0	0	G G G ✞ ✞ ✞ ✞ ✞ ✞ ✞ ✞ ✞ ✞ ✞ ✞ ✡ ✡ ✡ ✡
0	3	81,000	2	0	1	0	0	0	H L N ✡ ✡ ✡ ✡ ✡ ✡
0	1	67,000	1	0	0	1	0	0	A G ✡ ✡
1	0	350,000	1	0	0	0	0	0	N ✞ ✞ ✞ ✞ ✞ ✞
3	1	45,000	2	0	0	0	0	0	G G ✞ ✞ ✞ ✞ ✞ ✞ ✞ ✞ ✞ ✞ ✞ ✞ ✞ ✞ ✞ ✞ ✞ ✞ ✡ ✡
0	0	28,000	2	0	0	0	0	0	A G
1	0	2,500	1	0	0	0	0	0	L ✞ ✞ ✞ ✞ ✞ ✞

KILOMETRO: 0, 5, 10, 15, 20, 25, 30, 35, 40, 45
NUMERO Y CLASIFICACION DE ACCIDENTES: 5, 10, 15, 20, 25, 30, 35, 40, 45

M H D — C P V C G A.
U E A — O E E A A
E R Ñ — N A H M N N
R I O — D T I I A A.
T D S — U C N D T
O O — C O U O O U
S S M — T L R
A — O P O A.
T — R A L
E — S
R
I
A
L
E
S
(S)

CLAVE	CLASIFICACION DEL ACCIDENTE	CLAVE	CLASIFICACION DEL ACCIDENTE
A	SALIDA DEL CAMINO	COLISION SOBRE EL CAMINO	
		G	OTRO VEHICULO MOTOR EN TRANSITO
SIN COLISION SOBRE EL CAMINO		H	OTRO VEHICULO MOTOR POR ALCANCE
B	VOLCADURA	J	VEHICULO MOTOR ESTACIONADO
C	CAIDA DE PASAJERO	K	FERROCARRIL
D	INCENDIO	L	BICICLETA/MOTOCICLETA
E	OTROS	M	ANIMAL
P	CAIDA DE CARGA	N	OBJETO FIJO
Q	DESPRENDIMIENTO DE REMOLQUE	O	OTROS OBJETOS
COLISION SOBRE EL CAMINO		S	SIN DATO
F	PEATON (ATROPELLAMIENTO)		
R	VELOCIDAD EXCESIVA	ACCIDENTES EQUIVALENTES A DAÑOS MATERIALES	
		✞	UN MUERTO = 6 ACCIDENTES
		✡	UN HERIDO = 2 ACCIDENTES

CARRETERA Y TRAMO: La Tinaja - Santa Cruz (MEX-145)

DEL KM: 45+000
AL KM: 90+000

SALDOS / CAUSAS / KILOMETRO (45 – 90)

M	H	D	C	P	V	C	G	A.	NUMERO Y CLASIFICACION DE ACCIDENTES
0	1	60,000	1	0	0	0	0	0	L ✡ ✡
1	0	70,000	2	0	0	0	0	0	G G ✞ ✞ ✞ ✞ ✞ ✞
2	1	120,000	2	0	0	0	0	0	G G ✞ ✞ ✞ ✞ ✞ ✞ ✞ ✞ ✞ ✞ ✞ ✞ ✡ ✡
0	4	140,000	3	0	0	0	0	0	A B L ✡ ✡ ✡ ✡ ✡ ✡ ✡ ✡
0	1	100,000	1	0	0	0	0	0	H ✡ ✡
1	0	63,000	3	0	0	0	0	0	B G G ✞ ✞ ✞ ✞ ✞ ✞
0	1	45,000	1	0	0	0	0	0	H ✡ ✡
0	0	50,000	1	0	0	0	0	0	H
0	0	50,000	1	0	0	0	0	0	G
0	4	110,000	2	0	0	0	1	0	H H M ✡ ✡ ✡ ✡ ✡ ✡ ✡ ✡
1	0	50,000	1	0	0	0	0	0	H ✞ ✞ ✞ ✞ ✞ ✞
0	2	1,000	1	0	0	0	0	0	F ✡ ✡ ✡ ✡
0	1	10,000	1	0	0	0	0	0	H ✡ ✡
0	1	2,000	0	0	0	0	1	0	M ✡ ✡
1	0	100,000	1	0	0	0	0	0	A ✞ ✞ ✞ ✞ ✞ ✞

KILOMETRO: 45, 50, 55, 60, 65, 70, 75, 80, 85, 90
NUMERO Y CLASIFICACION DE ACCIDENTES: 5, 10, 15, 20, 25, 30, 35, 40, 45

M H D — C P V C G A.
U E A — O E E A A
E R Ñ — N A H M N N
R I O — D T I I A A.
T D S — U C N D T
O O — C O U O O U
S S M — T L R
A — O P O A.
T — R A L
E — S
R
I
A
L
E
S
(S)

CLAVE	CLASIFICACION DEL ACCIDENTE	CLAVE	CLASIFICACION DEL ACCIDENTE
A	SALIDA DEL CAMINO	COLISION SOBRE EL CAMINO	
		G	OTRO VEHICULO MOTOR EN TRANSITO
SIN COLISION SOBRE EL CAMINO		H	OTRO VEHICULO MOTOR POR ALCANCE
B	VOLCADURA	J	VEHICULO MOTOR ESTACIONADO
C	CAIDA DE PASAJERO	K	FERROCARRIL
D	INCENDIO	L	BICICLETA/MOTOCICLETA
E	OTROS	M	ANIMAL
P	CAIDA DE CARGA	N	OBJETO FIJO
Q	DESPRENDIMIENTO DE REMOLQUE	O	OTROS OBJETOS
COLISION SOBRE EL CAMINO		S	SIN DATO
F	PEATON (ATROPELLAMIENTO)		
R	VELOCIDAD EXCESIVA	ACCIDENTES EQUIVALENTES A DAÑOS MATERIALES	
		✞	UN MUERTO = 6 ACCIDENTES
		✡	UN HERIDO = 2 ACCIDENTES

ACCIDENTES POR KILOMETRO
2013

CARRETERA Y TRAMO: Las Choapas - Ocozocoautla (Cuota) T. C. (Coatzacoalcos - Villahermosa) - Lim. Edos. Ver./Tab. (MEX-187D)

DEL KM: 0+000
AL KM: 45+000

MUERTOS	HERIDOS	DAÑOS MATERIALES (S)	CONDUCTOR	PEATON	VEHICULO	CAMINO	AGENTE NATURAL	CAUSA ACCIDENTAL	NUMERO Y CLASIFICACION DE ACCIDENTES
0	2	6,000	1	0	0	0	0	0	N ✡ ✡ ✡ ✡
0	1	10,000	1	0	0	0	0	0	G ✡ ✡
0	1	30,000	1	0	0	0	0	0	B ✡ ✡
0	0	13,000	1	0	0	0	0	0	G
0	0	250,000	1	0	0	0	0	0	A
0	0	30,000	1	0	0	0	0	0	A
0	1	45,000	1	0	1	0	0	0	G H ✡ ✡
0	1	50,000	1	0	0	0	0	0	A ✡ ✡
0	0	75,000	3	0	0	0	0	0	A A N
1	0	6,000	1	0	0	0	0	0	H ✞ ✞ ✞ ✞ ✞ ✞
0	0	5,000	1	0	0	0	0	0	N

KILOMETRO: 0 – 45; NUMERO Y CLASIFICACION DE ACCIDENTES: 5 10 15 20 25 30 35 40 45

CARRETERA Y TRAMO: Las Choapas - Ocozocoautla (Cuota) T. C. (Coatzacoalcos - Villahermosa) - Lim. Edos. Ver./Tab. (MEX-187D)

DEL KM: 45+000
AL KM: 90+000

MUERTOS	HERIDOS	DAÑOS MATERIALES (S)	CONDUCTOR	PEATON	VEHICULO	CAMINO	AGENTE NATURAL	CAUSA ACCIDENTAL	NUMERO Y CLASIFICACION DE ACCIDENTES
0	2	186,000	1	0	0	0	0	0	H ✡ ✡ ✡ ✡
0	2	40,000	1	0	0	0	0	0	N ✡ ✡ ✡ ✡
0	0	100,000	1	0	0	0	0	0	N
1	1	35,000	1	0	1	0	0	0	A F ✞ ✞ ✞ ✞ ✞ ✞ ✡ ✡
1	0	80,000	1	0	0	1	0	0	G O ✞ ✞ ✞ ✞ ✞ ✞
1	0	7,000	1	0	0	0	0	0	L ✞ ✞ ✞ ✞ ✞ ✞
0	2	80,000	1	0	0	0	0	0	H ✡ ✡ ✡ ✡
0	0	430,000	1	0	0	0	0	0	G
0	1	200,000	1	0	0	0	0	0	A ✡ ✡
0	0	15,000	0	0	1	0	0	0	A
0	0	150,000	1	0	0	0	0	0	A
0	2	104,000	1	0	0	0	0	0	H ✡ ✡ ✡ ✡
3	3	120,000	2	0	0	0	0	0	A G ✞ ✞ ✞ ✞ ✞ ✞ ✞ ✞ ✞ ✞ ✞ ✞ ✞ ✞ ✞ ✞ ✞ ✞ ✡ ✡ ✡ ✡ ✡ ✡
0	0	40,000	1	0	0	0	0	0	G
0	3	60,000	1	0	0	0	0	0	G ✡ ✡ ✡ ✡ ✡ ✡
0	0	80,000	1	0	0	0	0	0	A

KILOMETRO: 45 – 90; NUMERO Y CLASIFICACION DE ACCIDENTES: 5 10 15 20 25 30 35 40 45

CLAVE	CLASIFICACION DEL ACCIDENTE	CLAVE	CLASIFICACION DEL ACCIDENTE
A	SALIDA DEL CAMINO		COLISION SOBRE EL CAMINO
		G	OTRO VEHICULO MOTOR EN TRANSITO
SIN COLISION SOBRE EL CAMINO		H	OTRO VEHICULO MOTOR POR ALCANCE
B	VOLCADURA	J	VEHICULO MOTOR ESTACIONADO
C	CAIDA DE PASAJERO	K	FERROCARRIL
D	INCENDIO	L	BICICLETA/MOTOCICLETA
E	OTROS	M	ANIMAL
P	CAIDA DE CARGA	N	OBJETO FIJO
Q	DESPRENDIMIENTO DE REMOLQUE	O	OTROS OBJETOS
COLISION SOBRE EL CAMINO		S	SIN DATO
F	PEATON (ATROPELLAMIENTO)		
R	VELOCIDAD EXCESIVA		ACCIDENTES EQUIVALENTES A DAÑOS MATERIALES
		✞	UN MUERTO = 6 ACCIDENTES
		✡	UN HERIDO = 2 ACCIDENTES

CLAVE	CLASIFICACION DEL ACCIDENTE	CLAVE	CLASIFICACION DEL ACCIDENTE
A	SALIDA DEL CAMINO		COLISION SOBRE EL CAMINO
		G	OTRO VEHICULO MOTOR EN TRANSITO
SIN COLISION SOBRE EL CAMINO		H	OTRO VEHICULO MOTOR POR ALCANCE
B	VOLCADURA	J	VEHICULO MOTOR ESTACIONADO
C	CAIDA DE PASAJERO	K	FERROCARRIL
D	INCENDIO	L	BICICLETA/MOTOCICLETA
E	OTROS	M	ANIMAL
P	CAIDA DE CARGA	N	OBJETO FIJO
Q	DESPRENDIMIENTO DE REMOLQUE	O	OTROS OBJETOS
COLISION SOBRE EL CAMINO		S	SIN DATO
F	PEATON (ATROPELLAMIENTO)		
R	VELOCIDAD EXCESIVA		ACCIDENTES EQUIVALENTES A DAÑOS MATERIALES
		✞	UN MUERTO = 6 ACCIDENTES
		✡	UN HERIDO = 2 ACCIDENTES

ACCIDENTES POR KILOMETRO
2013

CARRETERA Y TRAMO: Las Choapas - Ocozocoautla (Cuota) T. C. (Coatzacoalcos - Villahermosa) - Lim. Edos. Ver./Tab. (MEX-187D)

DEL KM: 90+000
AL KM: 96+680

SALDOS: MUERTOS	SALDOS: HERIDOS	SALDOS: DAÑOS MATERIALES (S)	CAUSAS: CONDUCTOR	CAUSAS: PEAT O PAS	CAUSAS: VEHICULO	CAUSAS: CAMINO	CAUSAS: GANADO	CAUSAS: A. NATURAL	KILOMETRO	NUMERO Y CLASIFICACION DE ACCIDENTES
0	1	20,000	0	1	0	0	0	0	90	F ✡ ✡
0	0	125,000	1	0	1	0	0	0		A Q
0	0	10,000	1	0	0	0	0	0		A
0	0	50,000	1	0	0	0	0	0		A
0	0	30,000	1	0	0	0	0	0	95	A
									100	
									105	
									110	
									115	
									120	
									125	
									130	
									135	

Escala: 5 10 15 20 25 30 35 40 45

N U M E R O Y C L A S I F I C A C I O N D E A C C I D E N T E S

CLAVE	CLASIFICACION DEL ACCIDENTE	CLAVE	CLASIFICACION DEL ACCIDENTE
A	SALIDA DEL CAMINO	COLISION SOBRE EL CAMINO	
		G	OTRO VEHICULO MOTOR EN TRANSITO
SIN COLISION SOBRE EL CAMINO		H	OTRO VEHICULO MOTOR POR ALCANCE
B	VOLCADURA	J	VEHICULO MOTOR ESTACIONADO
C	CAIDA DE PASAJERO	K	FERROCARRIL
D	INCENDIO	L	BICICLETA/MOTOCICLETA
E	OTROS	M	ANIMAL
P	CAIDA DE CARGA	N	OBJETO FIJO
Q	DESPRENDIMIENTO DE REMOLQUE	O	OTROS OBJETOS
COLISION SOBRE EL CAMINO		S	SIN DATO
F	PEATON (ATROPELLAMIENTO)		
R	VELOCIDAD EXCESIVA		

ACCIDENTES EQUIVALENTES A DAÑOS MATERIALES
✟ UN MUERTO = 6 ACCIDENTES
✡ UN HERIDO = 2 ACCIDENTES

ACCIDENTES POR KILOMETRO
2013

CARRETERA Y TRAMO: Libramiento de Cardel (Cuota) (MEX-180D)

DEL KM: 0+000
AL KM: 2+500

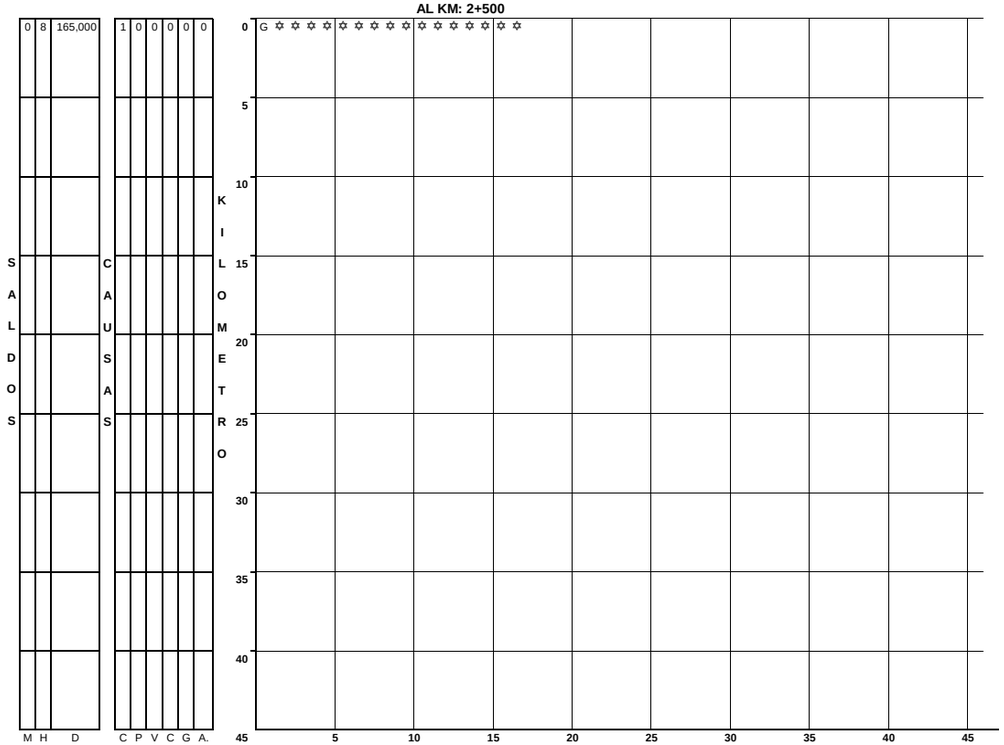

N U M E R O Y C L A S I F I C A C I O N D E A C C I D E N T E S

CLAVE	CLASIFICACION DEL ACCIDENTE	CLAVE	CLASIFICACION DEL ACCIDENTE
A	SALIDA DEL CAMINO	COLISION SOBRE EL CAMINO	
		G	OTRO VEHICULO MOTOR EN TRANSITO
SIN COLISION SOBRE EL CAMINO		**H**	OTRO VEHICULO MOTOR POR ALCANCE
B	VOLCADURA	**J**	VEHICULO MOTOR ESTACIONADO
C	CAIDA DE PASAJERO	**K**	FERROCARRIL
D	INCENDIO	**L**	BICICLETA/MOTOCICLETA
E	OTROS	**M**	ANIMAL
P	CAIDA DE CARGA	**N**	OBJETO FIJO
Q	DESPRENDIMIENTO DE REMOLQUE	**O**	OTROS OBJETOS
COLISION SOBRE EL CAMINO		**S**	SIN DATO
F	PEATON (ATROPELLAMIENTO)		
R	VELOCIDAD EXCESIVA	ACCIDENTES EQUIVALENTES A DAÑOS MATERIALES	
		✝	UN MUERTO = 6 ACCIDENTES
		✡	UN HERIDO = 2 ACCIDENTES

ACCIDENTES POR KILOMETRO
2013

CARRETERA Y TRAMO: Libramiento de Cuitláhuac (MEX-150)

DEL KM: 0+000
AL KM: 3+200

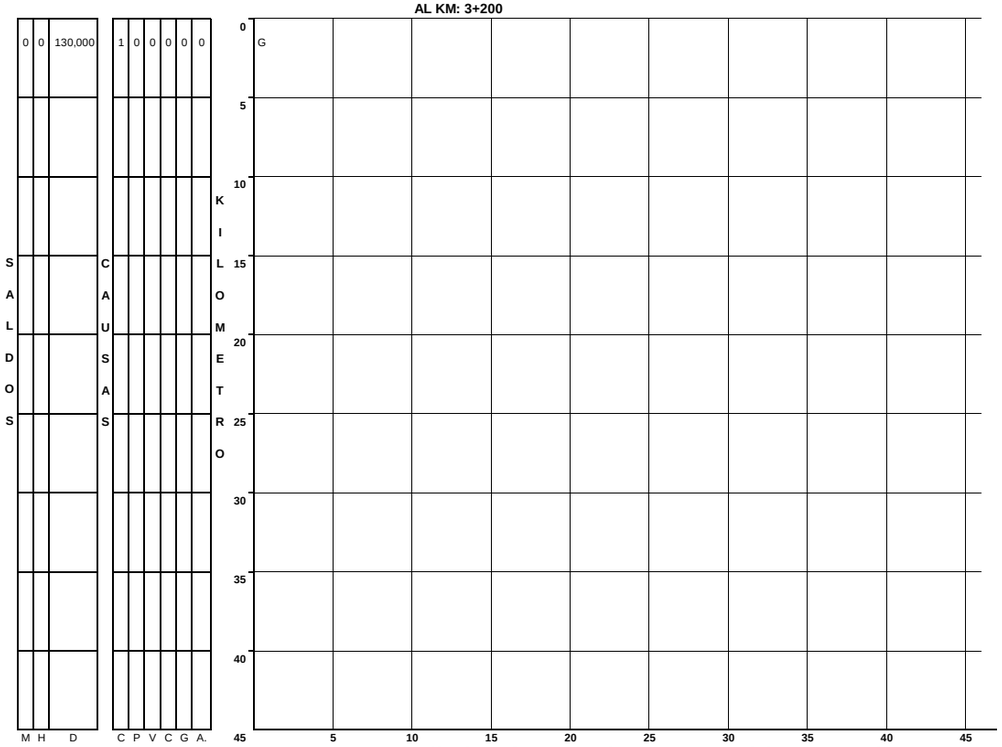

N U M E R O Y C L A S I F I C A C I O N D E A C C I D E N T E S

CLAVE	CLASIFICACION DEL ACCIDENTE	CLAVE	CLASIFICACION DEL ACCIDENTE
A	SALIDA DEL CAMINO	COLISION SOBRE EL CAMINO	
		G	OTRO VEHICULO MOTOR EN TRANSITO
SIN COLISION SOBRE EL CAMINO		H	OTRO VEHICULO MOTOR POR ALCANCE
B	VOLCADURA	J	VEHICULO MOTOR ESTACIONADO
C	CAIDA DE PASAJERO	K	FERROCARRIL
D	INCENDIO	L	BICICLETA/MOTOCICLETA
E	OTROS	M	ANIMAL
P	CAIDA DE CARGA	N	OBJETO FIJO
Q	DESPRENDIMIENTO DE REMOLQUE	O	OTROS OBJETOS
COLISION SOBRE EL CAMINO		S	SIN DATO
F	PEATON (ATROPELLAMIENTO)		
R	VELOCIDAD EXCESIVA	ACCIDENTES EQUIVALENTES A DAÑOS MATERIALES	
		✝	UN MUERTO = 6 ACCIDENTES
		✿	UN HERIDO = 2 ACCIDENTES

ACCIDENTES POR KILOMETRO
2013

CARRETERA Y TRAMO: Libramiento de Perote (Cuota) (MEX-140D)

DEL KM: 94+000
AL KM: 111+580

SALDOS: MUERTOS	SALDOS: HERIDOS	SALDOS: DAÑOS MATERIALES (S)	CAUSAS: CONDUCTOR	CAUSAS: PEATOPAS	CAUSAS: VEHICULO	CAUSAS: CAMINO	CAUSAS: GANADO	CAUSAS: A. NATURAL	KILOMETRO	NUMERO Y CLASIFICACION DE ACCIDENTES
									90	
									95	
0	1	195,000	2	0	0	0	0	0	100	A H ✡ ✡
1	3	35,000	0	0	1	0	0	0		A ✞ ✞ ✞ ✞ ✞ ✞ ✡ ✡ ✡ ✡ ✡ ✡
0	0	30,000	1	0	0	0	0	0		A
									105	
0	3	105,000	0	0	2	0	0	0		E Q ✡ ✡ ✡ ✡ ✡ ✡
0	1	40,000	1	0	0	0	0	0	110	N ✡ ✡
									115	
									120	
									125	
									130	
									135	

Escala (número de accidentes): 5 10 15 20 25 30 35 40 45

N U M E R O Y C L A S I F I C A C I O N D E A C C I D E N T E S

CLAVE	CLASIFICACION DEL ACCIDENTE	CLAVE	CLASIFICACION DEL ACCIDENTE
A	SALIDA DEL CAMINO		COLISION SOBRE EL CAMINO
		G	OTRO VEHICULO MOTOR EN TRANSITO
SIN COLISION SOBRE EL CAMINO		H	OTRO VEHICULO MOTOR POR ALCANCE
B	VOLCADURA	J	VEHICULO MOTOR ESTACIONADO
C	CAIDA DE PASAJERO	K	FERROCARRIL
D	INCENDIO	L	BICICLETA/MOTOCICLETA
E	OTROS	M	ANIMAL
P	CAIDA DE CARGA	N	OBJETO FIJO
Q	DESPRENDIMIENTO DE REMOLQUE	O	OTROS OBJETOS
COLISION SOBRE EL CAMINO		S	SIN DATO
F	PEATON (ATROPELLAMIENTO)		
R	VELOCIDAD EXCESIVA		ACCIDENTES EQUIVALENTES A DAÑOS MATERIALES
		✞	UN MUERTO = 6 ACCIDENTES
		✡	UN HERIDO = 2 ACCIDENTES

ACCIDENTES POR KILOMETRO
2013

CARRETERA Y TRAMO: Minatitlán - Coatzacoalcos (Via Cantica) (MEX-172)

DEL KM: 0+000
AL KM: 45+000

SALDOS	MUERTOS	HERIDOS	DAÑOS MATERIALES (S)	CAUSAS	CONDUCTOR	PEATONES	VEHICULO	CAMINO	GANADO	A. NA. TUR. AL	KILOMETRO
	0	2	55,000		1	0	0	0	0	0	0–5
	0	0	20,000		1	0	0	0	0	0	0–5
	1	7	214,000		2	0	0	0	0	0	10
	0	0	30,000		1	0	0	0	0	0	10
	0	1	75,000		1	0	0	0	0	0	10–15
	0	4	75,000		3	0	0	0	0	0	15
	0	0	60,000		1	0	0	0	0	0	15

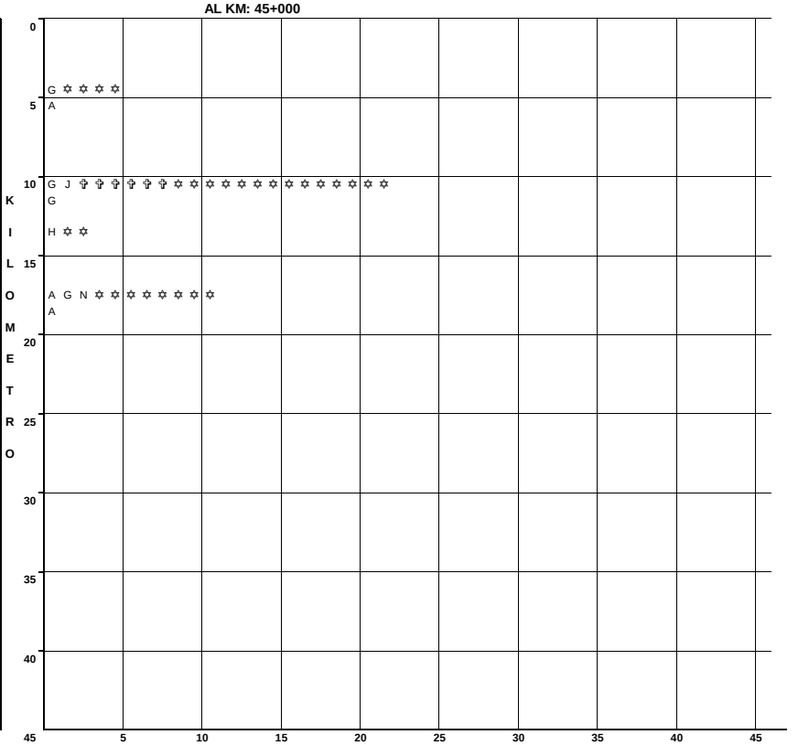

N U M E R O Y C L A S I F I C A C I O N D E A C C I D E N T E S

CLAVE	CLASIFICACION DEL ACCIDENTE	CLAVE	CLASIFICACION DEL ACCIDENTE
A	SALIDA DEL CAMINO	COLISION SOBRE EL CAMINO	
		G	OTRO VEHICULO MOTOR EN TRANSITO
SIN COLISION SOBRE EL CAMINO		**H**	OTRO VEHICULO MOTOR POR ALCANCE
B	VOLCADURA	**J**	VEHICULO MOTOR ESTACIONADO
C	CAIDA DE PASAJERO	**K**	FERROCARRIL
D	INCENDIO	**L**	BICICLETA/MOTOCICLETA
E	OTROS	**M**	ANIMAL
P	CAIDA DE CARGA	**N**	OBJETO FIJO
Q	DESPRENDIMIENTO DE REMOLQUE	**O**	OTROS OBJETOS
COLISION SOBRE EL CAMINO		**S**	SIN DATO
F	PEATON (ATROPELLAMIENTO)		
R	VELOCIDAD EXCESIVA	ACCIDENTES EQUIVALENTES A DAÑOS MATERIALES	
		✞	UN MUERTO = 6 ACCIDENTES
		✡	UN HERIDO = 2 ACCIDENTES

ACCIDENTES POR KILOMETRO
2013

CARRETERA Y TRAMO: Nuevo Teapa - Cosoleacaque (Cuota) (MEX-180D)

DEL KM: 0+000
AL KM: 45+000

KILOMETRO	M	H	D	C	P	V	C	G	A.	NUMERO Y CLASIFICACION DE ACCIDENTES
0	1	1	880,000	5	0	0	0	0	0	A A A A F ✞ ✞ ✞ ✞ ✞ ✞ ✡ ✡
	0	1	280,000	1	0	0	0	0	0	H ✡ ✡
	0	0	95,000	2	0	0	0	0	0	G G
5										
	0	1	30,000	1	0	0	0	0	0	H ✡ ✡
	0	0	220,000	1	0	0	0	1	0	A M
	0	0	50,000	1	0	0	0	0	0	A
	0	0	100,000	1	0	0	0	0	0	G
10	0	0	2,500	0	0	1	0	0	0	P
	0	0	40,500	2	0	0	0	0	0	G J
	0	1	940,000	2	0	0	0	0	0	G H ✡ ✡
	0	0	60,000	0	0	1	0	0	0	B
15	0	2	35,000	1	0	0	0	0	0	J ✡ ✡ ✡ ✡
	0	1	30,000	1	0	0	0	0	0	L ✡ ✡
	0	3	35,000	1	0	0	0	0	0	H ✡ ✡ ✡ ✡ ✡ ✡
	1	0	100,000	1	0	0	0	0	0	A ✞ ✞ ✞ ✞ ✞ ✞
20	0	2	153,000	1	0	1	0	0	0	A E ✡ ✡ ✡ ✡
	0	2	360,000	2	0	0	0	0	0	H H ✡ ✡ ✡ ✡
25	0	0	175,000	2	0	0	0	0	0	A N
	0	0	100,000	3	0	1	0	0	0	H N N N
	0	0	300,000	1	0	0	0	0	0	H
	0	1	76,000	1	0	0	0	1	0	H M ✡ ✡
30	0	3	45,000	1	0	0	0	0	0	H ✡ ✡ ✡ ✡ ✡ ✡
	0	10	265,700	5	0	0	0	0	0	A G G H L ✡
	0	1	95,000	2	0	0	0	0	0	H N ✡ ✡
35										
40										
45										

Escala horizontal: 5 10 15 20 25 30 35 40 45

SALDOS / CAUSAS / KILOMETRO

M H D — MUERTOS, HERIDOS, DAÑOS MATERIALES (S)

C P V C G A. (vertical column headings as printed):
C P V C G A.
O E E A A
N A H M N N
D T I I A A.
U C N D T
C O U O O U
T L R
O P O A.
R A L
S

N U M E R O Y C L A S I F I C A C I O N D E A C C I D E N T E S

CLAVE	CLASIFICACION DEL ACCIDENTE	CLAVE	CLASIFICACION DEL ACCIDENTE
A	SALIDA DEL CAMINO	COLISION SOBRE EL CAMINO	
		G	OTRO VEHICULO MOTOR EN TRANSITO
SIN COLISION SOBRE EL CAMINO		H	OTRO VEHICULO MOTOR POR ALCANCE
B	VOLCADURA	J	VEHICULO MOTOR ESTACIONADO
C	CAIDA DE PASAJERO	K	FERROCARRIL
D	INCENDIO	L	BICICLETA/MOTOCICLETA
E	OTROS	M	ANIMAL
P	CAIDA DE CARGA	N	OBJETO FIJO
Q	DESPRENDIMIENTO DE REMOLQUE	O	OTROS OBJETOS
COLISION SOBRE EL CAMINO		S	SIN DATO
F	PEATON (ATROPELLAMIENTO)		
R	VELOCIDAD EXCESIVA	ACCIDENTES EQUIVALENTES A DAÑOS MATERIALES	
		✞	UN MUERTO = 6 ACCIDENTES
		✡	UN HERIDO = 2 ACCIDENTES

ACCIDENTES POR KILOMETRO
2013

CARRETERA Y TRAMO: Orizaba - Zongolica (MEX-150)

DEL KM: 0+000
AL KM: 45+000

SALDOS	MUERTOS	HERIDOS	DAÑOS MATERIALES (S)	CAUSAS	CONDUCTOR	PEATONES	VEHICULO	CAMINO	GANADO	A. NA. TUR. L.	KILOMETRO	NUMERO Y CLASIFICACION DE ACCIDENTES
	0	2	5,500		1	0	0	0	0	0	0	L ✡ ✡ ✡ ✡
	0	1	8,000		1	0	0	0	0	0		H ✡ ✡
	0	3	50,000		0	0	1	0	0	0	5	A ✡ ✡ ✡ ✡ ✡ ✡ ✡
	1	0	45,000		2	0	0	0	0	0		B N ✞ ✞ ✞ ✞ ✞ ✞ ✞
	0	0	25,000		1	0	0	0	0	0	10	G
	0	0	20,000		1	0	0	0	0	0		G
											15	
											20	
											25	
	0	3	100,000		1	0	0	0	0	0	30	G ✡ ✡ ✡ ✡ ✡ ✡
	0	2	245,000		1	0	0	0	0	0	35	G ✡ ✡ ✡ ✡
											40	
											45	5 10 15 20 25 30 35 40 45

CLAVE	CLASIFICACION DEL ACCIDENTE	CLAVE	CLASIFICACION DEL ACCIDENTE
A	SALIDA DEL CAMINO	COLISION SOBRE EL CAMINO	
		G	OTRO VEHICULO MOTOR EN TRANSITO
SIN COLISION SOBRE EL CAMINO		**H**	OTRO VEHICULO MOTOR POR ALCANCE
B	VOLCADURA	**J**	VEHICULO MOTOR ESTACIONADO
C	CAIDA DE PASAJERO	**K**	FERROCARRIL
D	INCENDIO	**L**	BICICLETA/MOTOCICLETA
E	OTROS	**M**	ANIMAL
P	CAIDA DE CARGA	**N**	OBJETO FIJO
Q	DESPRENDIMIENTO DE REMOLQUE	**O**	OTROS OBJETOS
COLISION SOBRE EL CAMINO		**S**	SIN DATO
F	PEATON (ATROPELLAMIENTO)		
R	VELOCIDAD EXCESIVA	ACCIDENTES EQUIVALENTES A DAÑOS MATERIALES	
		✞	UN MUERTO = 6 ACCIDENTES
		✡	UN HERIDO = 2 ACCIDENTES

ACCIDENTES POR KILOMETRO
2013

CARRETERA Y TRAMO: Pachuca - Tempoal Lim. Edos. Hgo./Ver. - T. C. (Alazán - Canoas) (MEX-105)

DEL KM: 217+000
AL KM: 260+000

KILOMETRO	SALDOS: MUERTOS	SALDOS: HERIDOS	SALDOS: DAÑOS MATERIALES (S)	CAUSAS: CONDUCTOR	CAUSAS: PEATO PAS	CAUSAS: VEHICULO	CAUSAS: CAMINO	CAUSAS: GANADO	CAUSAS: A. ANA. TURA. L	NUMERO Y CLASIFICACION DE ACCIDENTES
215	0	0	10,000	1	0	0	0	0	0	A
220										
225										
230										
235	0	1	50,000	1	0	0	0	0	0	A Y Y
240										
245	0	0	10,000	0	0	1	0	0	0	Q
250										
255										Q
260										

NUMERO Y CLASIFICACION DE ACCIDENTES: 5 10 15 20 25 30 35 40 45

CARRETERA Y TRAMO: Pachuca - Tempoal Lim. Edos. Hgo./Ver. - T. C. (Alazán - Canoas) (MEX-105)

DEL KM: 260+000
AL KM: 260+680

KILOMETRO	SALDOS: MUERTOS	SALDOS: HERIDOS	SALDOS: DAÑOS MATERIALES (S)	CAUSAS: CONDUCTOR	CAUSAS: PEATO PAS	CAUSAS: VEHICULO	CAUSAS: CAMINO	CAUSAS: GANADO	CAUSAS: A. ANA. TURA. L	NUMERO Y CLASIFICACION DE ACCIDENTES
260	0	2	40,000	1	0	0	0	0	0	A Y Y Y Y
265										
270										
275										
280										
285										
290										
295										
300										
305										

NUMERO Y CLASIFICACION DE ACCIDENTES: 5 10 15 20 25 30 35 40 45

CLAVE	CLASIFICACION DEL ACCIDENTE	CLAVE	CLASIFICACION DEL ACCIDENTE
A	SALIDA DEL CAMINO		COLISION SOBRE EL CAMINO
		G	OTRO VEHICULO MOTOR EN TRANSITO
SIN COLISION SOBRE EL CAMINO		H	OTRO VEHICULO MOTOR POR ALCANCE
B	VOLCADURA	J	VEHICULO MOTOR ESTACIONADO
C	CAIDA DE PASAJERO	K	FERROCARRIL
D	INCENDIO	L	BICICLETA/MOTOCICLETA
E	OTROS	M	ANIMAL
P	CAIDA DE CARGA	N	OBJETO FIJO
Q	DESPRENDIMIENTO DE REMOLQUE	O	OTROS OBJETOS
COLISION SOBRE EL CAMINO		S	SIN DATO
F	PEATON (ATROPELLAMIENTO)		
R	VELOCIDAD EXCESIVA		ACCIDENTES EQUIVALENTES A DAÑOS MATERIALES
		✞	UN MUERTO = 6 ACCIDENTES
		✡	UN HERIDO = 2 ACCIDENTES

CLAVE	CLASIFICACION DEL ACCIDENTE	CLAVE	CLASIFICACION DEL ACCIDENTE
A	SALIDA DEL CAMINO		COLISION SOBRE EL CAMINO
		G	OTRO VEHICULO MOTOR EN TRANSITO
SIN COLISION SOBRE EL CAMINO		H	OTRO VEHICULO MOTOR POR ALCANCE
B	VOLCADURA	J	VEHICULO MOTOR ESTACIONADO
C	CAIDA DE PASAJERO	K	FERROCARRIL
D	INCENDIO	L	BICICLETA/MOTOCICLETA
E	OTROS	M	ANIMAL
P	CAIDA DE CARGA	N	OBJETO FIJO
Q	DESPRENDIMIENTO DE REMOLQUE	O	OTROS OBJETOS
COLISION SOBRE EL CAMINO		S	SIN DATO
F	PEATON (ATROPELLAMIENTO)		
R	VELOCIDAD EXCESIVA		ACCIDENTES EQUIVALENTES A DAÑOS MATERIALES
		✞	UN MUERTO = 6 ACCIDENTES
		✡	UN HERIDO = 2 ACCIDENTES

ACCIDENTES POR KILOMETRO
2013

CARRETERA Y TRAMO: Pachuca - Túxpam Lim. Edos. Pue./Ver. - T. C. (Tihuatlán - Tuxpam (Cuota)) (MEX-130)

DEL KM: 180+000
AL KM: 225+000

SALDOS: MUERTOS	SALDOS: HERIDOS	SALDOS: DAÑOS MATERIALES (S)	CAUSAS: CONDUCTOR	CAUSAS: PEATON O PASAJERO	CAUSAS: VEHICULO	CAUSAS: CAMINO	CAUSAS: GANADO	CAUSAS: A. NAT.	KILOMETRO	NUMERO Y CLASIFICACION DE ACCIDENTES
0	0	15,000	1	0	0	0	0	0	180	H
0	1	0	0	1	0	0	0	0		F ✡ ✡
									185	
1	4	80,700	2	0	0	0	0	0		G H ✝ ✝ ✝ ✝ ✝ ✝ ✡ ✡ ✡ ✡ ✡ ✡ ✡ ✡
0	2	15,000	1	0	0	0	0	0		N ✡ ✡ ✡ ✡
0	5	159,000	4	0	0	0	0	0	190	G G G H ✡ ✡ ✡ ✡ ✡ ✡ ✡ ✡ ✡ ✡
0	3	31,000	1	0	0	0	0	0		G ✡ ✡ ✡ ✡ ✡ ✡
0	0	90,000	1	0	0	0	0	0		A
0	0	20,000	1	0	0	0	0	0		G
0	2	17,000	2	0	0	0	0	0	195	A G ✡ ✡ ✡ ✡
0	1	500	0	1	0	0	0	0		F ✡ ✡
1	1	21,000	1	1	0	0	0	0		A F ✝ ✝ ✝ ✝ ✝ ✝ ✡ ✡
0	2	134,000	2	0	0	0	0	0		G G ✡ ✡ ✡ ✡
0	0	118,000	4	0	0	0	0	0	200	G H N N
0	0	18,000	1	0	0	0	0	0		H
0	6	193,500	7	1	0	0	0	0		F G G G G H H H ✡ ✡ ✡ ✡ ✡ ✡ ✡ ✡ ✡ ✡ ✡ ✡
0	0	30,000	1	0	0	0	0	0		A
0	1	21,000	1	0	0	0	0	0		G ✡ ✡
0	0	20,000	0	0	1	0	0	0	205	A
1	0	129,000	3	0	1	0	0	0		A G G Q ✝ ✝ ✝ ✝ ✝ ✝
2	7	550,000	1	0	3	0	0	0		A G G N ✝ ✝ ✝ ✝ ✝ ✝ ✝ ✝ ✝ ✝ ✝ ✝ ✡ ✡ ✡ ✡ ✡ ✡ ✡ ✡ ✡ ✡ ✡ ✡ ✡ ✡
0	1	95,000	3	0	0	0	0	0	210	G N N ✡ ✡
0	1	30,000	2	0	0	0	0	0		A G ✡ ✡
0	1	45,000	2	0	0	0	0	0		F G ✡ ✡
3	0	43,000	2	0	0	0	0	0	215	G H ✝ ✝ ✝ ✝ ✝ ✝ ✝ ✝ ✝ ✝ ✝ ✝ ✝ ✝ ✝ ✝ ✝ ✝
									220	
0	2	15,000	1	0	0	0	0	0		G ✡ ✡ ✡ ✡
									225	

NUMERO Y CLASIFICACION DE ACCIDENTES: 5, 10, 15, 20, 25, 30, 35

CLAVE	CLASIFICACION DEL ACCIDENTE	CLAVE	CLASIFICACION DEL ACCIDENTE
A	SALIDA DEL CAMINO	COLISION SOBRE EL CAMINO	
		G	OTRO VEHICULO MOTOR EN TRANSITO
SIN COLISION SOBRE EL CAMINO		**H**	OTRO VEHICULO MOTOR POR ALCANCE
B	VOLCADURA	**J**	VEHICULO MOTOR ESTACIONADO
C	CAIDA DE PASAJERO	**K**	FERROCARRIL
D	INCENDIO	**L**	BICICLETA/MOTOCICLETA
E	OTROS	**M**	ANIMAL
P	CAIDA DE CARGA	**N**	OBJETO FIJO
Q	DESPRENDIMIENTO DE REMOLQUE	**O**	OTROS OBJETOS
COLISION SOBRE EL CAMINO		**S**	SIN DATO
F	PEATON (ATROPELLAMIENTO)		
R	VELOCIDAD EXCESIVA	ACCIDENTES EQUIVALENTES A DAÑOS MATERIALES	
		✝	UN MUERTO = 6 ACCIDENTES
		✡	UN HERIDO = 2 ACCIDENTES

CARRETERA Y TRAMO: Pachuca - Túxpam Lim. Edos. Pue./Ver. - T. C. (Tihuatlán - Tuxpam (Cuota)) (MEX-130)

DEL KM: 225+000
AL KM: 232+500

SALDOS: MUERTOS	SALDOS: HERIDOS	SALDOS: DAÑOS MATERIALES (S)	CAUSAS: CONDUCTOR	CAUSAS: PEATON O PASAJERO	CAUSAS: VEHICULO	CAUSAS: CAMINO	CAUSAS: GANADO	CAUSAS: A. NAT.	KILOMETRO	NUMERO Y CLASIFICACION DE ACCIDENTES
									225	
									230	
0	3	20,000	1	0	0	0	0	0		H ✡ ✡ ✡ ✡ ✡ ✡
									235	
									240	
									245	
									250	
									255	
									260	
									265	
									270	

NUMERO Y CLASIFICACION DE ACCIDENTES: 5, 10, 15, 20, 25, 30, 35, 40, 45

CLAVE	CLASIFICACION DEL ACCIDENTE	CLAVE	CLASIFICACION DEL ACCIDENTE
A	SALIDA DEL CAMINO	COLISION SOBRE EL CAMINO	
		G	OTRO VEHICULO MOTOR EN TRANSITO
SIN COLISION SOBRE EL CAMINO		**H**	OTRO VEHICULO MOTOR POR ALCANCE
B	VOLCADURA	**J**	VEHICULO MOTOR ESTACIONADO
C	CAIDA DE PASAJERO	**K**	FERROCARRIL
D	INCENDIO	**L**	BICICLETA/MOTOCICLETA
E	OTROS	**M**	ANIMAL
P	CAIDA DE CARGA	**N**	OBJETO FIJO
Q	DESPRENDIMIENTO DE REMOLQUE	**O**	OTROS OBJETOS
COLISION SOBRE EL CAMINO		**S**	SIN DATO
F	PEATON (ATROPELLAMIENTO)		
R	VELOCIDAD EXCESIVA	ACCIDENTES EQUIVALENTES A DAÑOS MATERIALES	
		✝	UN MUERTO = 6 ACCIDENTES
		✡	UN HERIDO = 2 ACCIDENTES

ACCIDENTES POR KILOMETRO
2013

CARRETERA Y TRAMO: Paso del Toro - Acayucan (MEX-180)

DEL KM: 0+000
AL KM: 45+000

MUERTOS	HERIDOS	DAÑOS MATERIALES (S)	CONDUCTOR	PEATON	VEHICULO	CAMINO	GANADO	A. NA. TUR AL.
0	6	80,000	3	0	0	0	0	0
0	0	40,000	0	0	0	0	1	0
2	5	131,000	4	1	0	0	0	0
0	0	95,000	2	0	0	0	0	0
0	0	37,000	1	0	0	0	1	0
0	0	50,000	1	0	0	0	0	0
0	6	160,000	1	0	1	0	0	0
1	0	100,000	1	0	0	0	0	0
0	1	2,000	1	0	0	0	0	0
0	0	5,000	1	0	0	0	0	0
0	1	21,000	1	0	0	0	0	0
0	6	80,000	2	0	0	0	0	0
0	0	10,000	1	0	0	0	0	0
0	0	20,000	1	0	0	0	0	0
0	4	65,000	2	0	0	0	1	0

SALDOS CAUSAS

KILOMETRO

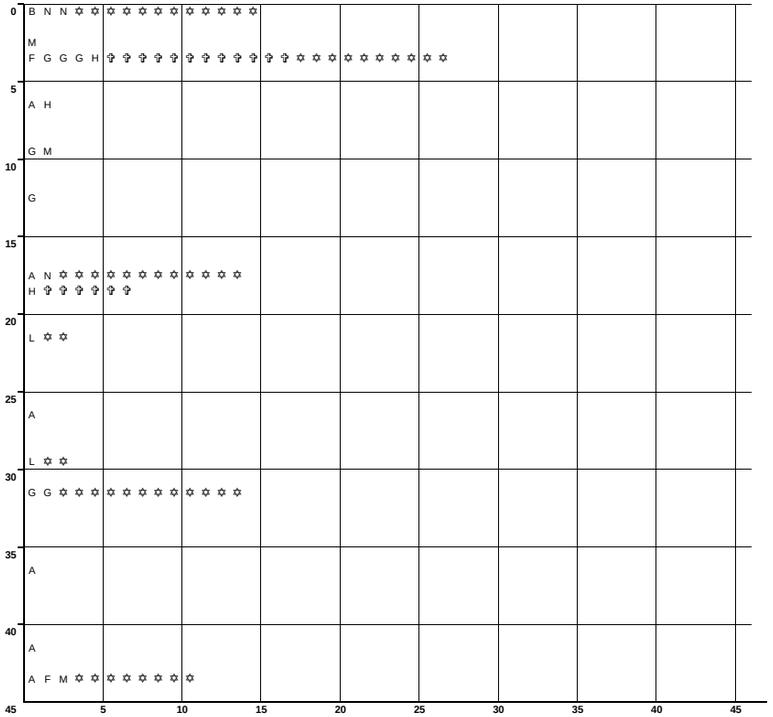

N U M E R O Y C L A S I F I C A C I O N D E A C C I D E N T E S

CLAVE	CLASIFICACION DEL ACCIDENTE	CLAVE	CLASIFICACION DEL ACCIDENTE
A	SALIDA DEL CAMINO	COLISION SOBRE EL CAMINO	
SIN COLISION SOBRE EL CAMINO		**G**	OTRO VEHICULO MOTOR EN TRANSITO
B	VOLCADURA	**H**	OTRO VEHICULO MOTOR POR ALCANCE
C	CAIDA DE PASAJERO	**J**	VEHICULO MOTOR ESTACIONADO
D	INCENDIO	**K**	FERROCARRIL
E	OTROS	**L**	BICICLETA/MOTOCICLETA
P	CAIDA DE CARGA	**M**	ANIMAL
Q	DESPRENDIMIENTO DE REMOLQUE	**N**	OBJETO FIJO
		O	OTROS OBJETOS
COLISION SOBRE EL CAMINO		**S**	SIN DATO
F	PEATON (ATROPELLAMIENTO)		
R	VELOCIDAD EXCESIVA	ACCIDENTES EQUIVALENTES A DAÑOS MATERIALES	
		✝	UN MUERTO = 6 ACCIDENTES
		✡	UN HERIDO = 2 ACCIDENTES

CARRETERA Y TRAMO: Paso del Toro - Acayucan (MEX-180)

DEL KM: 45+000
AL KM: 90+000

MUERTOS	HERIDOS	DAÑOS MATERIALES (S)	CONDUCTOR	PEATON	VEHICULO	CAMINO	GANADO	A. NA. TUR AL.
0	0	30,000	1	0	0	0	0	0
0	0	30,000	1	0	0	0	0	0
0	1	28,000	2	0	0	0	0	0
1	1	5,000	1	0	0	0	0	0
0	2	50,000	0	0	0	0	1	0
0	1	50,000	1	0	0	0	0	0
0	0	42,000	1	0	0	0	0	0
1	1	3,500	2	0	0	0	0	0
1	5	55,000	1	1	0	0	0	0
2	3	217,000	2	0	0	0	0	0
0	1	60,000	1	0	0	0	0	0

SALDOS CAUSAS

KILOMETRO

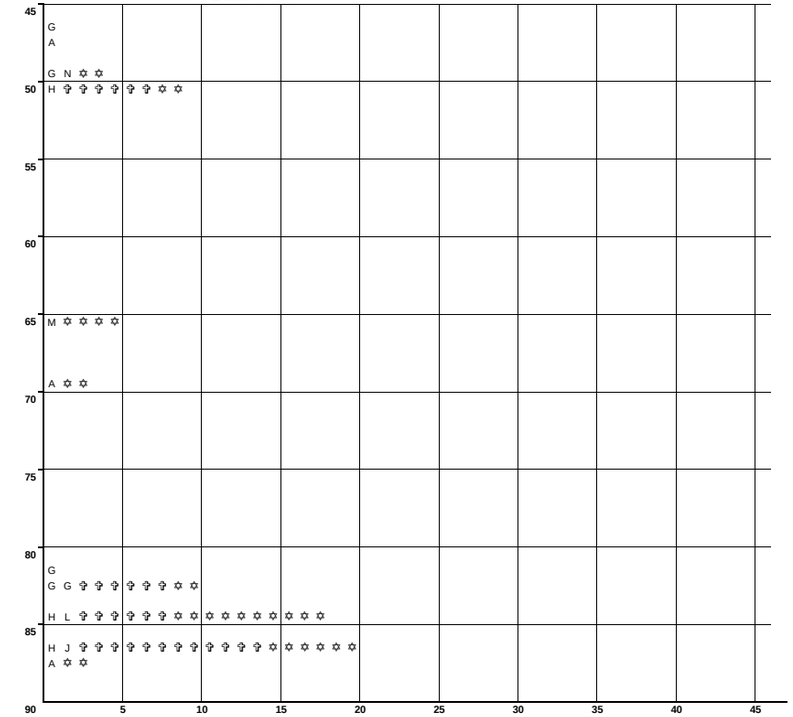

N U M E R O Y C L A S I F I C A C I O N D E A C C I D E N T E S

CLAVE	CLASIFICACION DEL ACCIDENTE	CLAVE	CLASIFICACION DEL ACCIDENTE
A	SALIDA DEL CAMINO	COLISION SOBRE EL CAMINO	
SIN COLISION SOBRE EL CAMINO		**G**	OTRO VEHICULO MOTOR EN TRANSITO
B	VOLCADURA	**H**	OTRO VEHICULO MOTOR POR ALCANCE
C	CAIDA DE PASAJERO	**J**	VEHICULO MOTOR ESTACIONADO
D	INCENDIO	**K**	FERROCARRIL
E	OTROS	**L**	BICICLETA/MOTOCICLETA
P	CAIDA DE CARGA	**M**	ANIMAL
Q	DESPRENDIMIENTO DE REMOLQUE	**N**	OBJETO FIJO
		O	OTROS OBJETOS
COLISION SOBRE EL CAMINO		**S**	SIN DATO
F	PEATON (ATROPELLAMIENTO)		
R	VELOCIDAD EXCESIVA	ACCIDENTES EQUIVALENTES A DAÑOS MATERIALES	
		✝	UN MUERTO = 6 ACCIDENTES
		✡	UN HERIDO = 2 ACCIDENTES

ACCIDENTES POR KILOMETRO
2013

CARRETERA Y TRAMO: Paso del Toro - Acayucan (MEX-180)

DEL KM: 90+000
AL KM: 135+000

SALDOS: MUERTOS	HERIDOS	DAÑOS MATERIALES (S)	CAUSAS: CONDUCTOR	PEATON	VEHICULO	CAMINO	GANADO	A. NAT.	KILOMETRO	NUMERO Y CLASIFICACION DE ACCIDENTES
									90	
0	1	71,000	1	0	0	0	0	0		H ✡ ✡
0	1	3,000	1	0	0	0	0	0		H ✡ ✡
0	1	40,000	1	0	0	0	0	0		A ✡ ✡
0	0	50,000	1	0	0	0	0	0		G
1	1	55,000	2	0	0	0	0	0	95	A G ✝ ✝ ✝ ✝ ✝ ✝ ✡ ✡
									100	
0	0	150,000	1	0	0	0	0	0		A
									105	
1	0	13,000	1	0	0	0	0	0		G ✝ ✝ ✝ ✝ ✝ ✝
0	5	34,000	1	0	0	0	0	0		G ✡ ✡ ✡ ✡ ✡ ✡ ✡ ✡ ✡ ✡
									110	
0	0	150,000	0	0	1	0	0	0		D
0	1	30,000	1	0	0	0	0	0	115	A ✡ ✡
1	1	150,000	2	0	1	0	0	0	120	A B G ✝ ✝ ✝ ✝ ✝ ✝ ✡ ✡
0	3	70,000	1	0	0	0	0	0		G ✡ ✡ ✡ ✡ ✡ ✡
0	5	75,000	1	0	0	0	0	0		G ✡ ✡ ✡ ✡ ✡ ✡ ✡ ✡ ✡ ✡
									125	
0	2	120,000	1	0	1	0	0	0		D G ✡ ✡ ✡ ✡
0	2	5,000	1	0	0	0	0	0		A ✡ ✡ ✡ ✡
									130	
0	2	37,000	3	0	0	0	0	0		A G G ✡ ✡ ✡ ✡
										G G G H ✡ ✡ ✡ ✡ ✡ ✡ ✡ ✡ ✡ ✡
									135	

Escala: 5 10 15 20 25 30 35 40 45

N U M E R O Y C L A S I F I C A C I O N D E A C C I D E N T E S

CLAVE	CLASIFICACION DEL ACCIDENTE	CLAVE	CLASIFICACION DEL ACCIDENTE
A	SALIDA DEL CAMINO		COLISION SOBRE EL CAMINO
		G	OTRO VEHICULO MOTOR EN TRANSITO
SIN COLISION SOBRE EL CAMINO		H	OTRO VEHICULO MOTOR POR ALCANCE
B	VOLCADURA	J	VEHICULO MOTOR ESTACIONADO
C	CAIDA DE PASAJERO	K	FERROCARRIL
D	INCENDIO	L	BICICLETA/MOTOCICLETA
E	OTROS	M	ANIMAL
P	CAIDA DE CARGA	N	OBJETO FIJO
Q	DESPRENDIMIENTO DE REMOLQUE	O	OTROS OBJETOS
COLISION SOBRE EL CAMINO		S	SIN DATO
F	PEATON (ATROPELLAMIENTO)		
R	VELOCIDAD EXCESIVA		ACCIDENTES EQUIVALENTES A DAÑOS MATERIALES
		✝	UN MUERTO = 6 ACCIDENTES
		✡	UN HERIDO = 2 ACCIDENTES

CARRETERA Y TRAMO: Paso del Toro - Acayucan (MEX-180)

DEL KM: 135+000
AL KM: 180+000

SALDOS: MUERTOS	HERIDOS	DAÑOS MATERIALES (S)	CAUSAS: CONDUCTOR	PEATON	VEHICULO	CAMINO	GANADO	A. NAT.	KILOMETRO	NUMERO Y CLASIFICACION DE ACCIDENTES
0	3	36,000	2	0	0	0	0	0	135	A G ✡ ✡ ✡ ✡ ✡ ✡
0	2	57,000	2	0	0	0	0	0		G N ✡ ✡ ✡ ✡
0	0	38,000	1	0	0	0	0	0		G
									140	
0	7	44,000	3	0	0	0	0	0		H H L ✡ ✡ ✡ ✡ ✡ ✡ ✡ ✡ ✡ ✡ ✡ ✡ ✡ ✡
0	0	43,000	1	0	0	0	0	0		H
									145	
0	0	25,000	1	0	0	0	0	0	150	A
0	3	20,000	1	0	0	0	0	0		A ✡ ✡ ✡ ✡ ✡ ✡
0	3	8,000	1	0	0	0	0	0		G ✡ ✡ ✡ ✡ ✡ ✡
0	4	50,000	0	0	1	0	0	0	155	A ✡ ✡ ✡ ✡ ✡ ✡ ✡ ✡
0	1	100,000	1	0	0	0	0	0		G ✡ ✡
									160	
									165	
1	0	20,000	1	0	0	0	0	0		A ✝ ✝ ✝ ✝ ✝ ✝
									170	
1	3	55,000	2	0	0	0	0	0	175	A A ✝ ✝ ✝ ✝ ✝ ✝ ✡ ✡ ✡ ✡ ✡ ✡
									180	

Escala: 5 10 15 20 25 30 35 40 45

N U M E R O Y C L A S I F I C A C I O N D E A C C I D E N T E S

CLAVE	CLASIFICACION DEL ACCIDENTE	CLAVE	CLASIFICACION DEL ACCIDENTE
A	SALIDA DEL CAMINO		COLISION SOBRE EL CAMINO
		G	OTRO VEHICULO MOTOR EN TRANSITO
SIN COLISION SOBRE EL CAMINO		H	OTRO VEHICULO MOTOR POR ALCANCE
B	VOLCADURA	J	VEHICULO MOTOR ESTACIONADO
C	CAIDA DE PASAJERO	K	FERROCARRIL
D	INCENDIO	L	BICICLETA/MOTOCICLETA
E	OTROS	M	ANIMAL
P	CAIDA DE CARGA	N	OBJETO FIJO
Q	DESPRENDIMIENTO DE REMOLQUE	O	OTROS OBJETOS
COLISION SOBRE EL CAMINO		S	SIN DATO
F	PEATON (ATROPELLAMIENTO)		
R	VELOCIDAD EXCESIVA		ACCIDENTES EQUIVALENTES A DAÑOS MATERIALES
		✝	UN MUERTO = 6 ACCIDENTES
		✡	UN HERIDO = 2 ACCIDENTES

ACCIDENTES POR KILOMETRO
2013

CARRETERA Y TRAMO: Paso del Toro - Acayucan (MEX-180)

DEL KM: 180+000
AL KM: 225+000

SALDOS / **CAUSAS**

MUERTOS	HERIDOS	DAÑOS MATERIALES (S)	CONDUCTOR	PEATO PAS	VEHICULO	CAMINO	GANADO	A. NAT. URAL
0	0	40,000	1	0	0	0	0	0
0	7	40,000	1	0	0	0	0	0
0	5	45,000	1	0	0	0	0	0
0	3	65,000	0	0	1	0	0	0
0	0	80,000	1	0	0	0	0	0
1	0	80,000	1	0	0	0	0	0
0	0	6,000	1	0	0	0	0	0
1	1	125,000	2	0	0	0	0	0
0	3	41,500	2	0	0	0	0	0
0	6	37,000	1	0	0	0	0	0
0	3	51,000	2	0	0	0	0	0

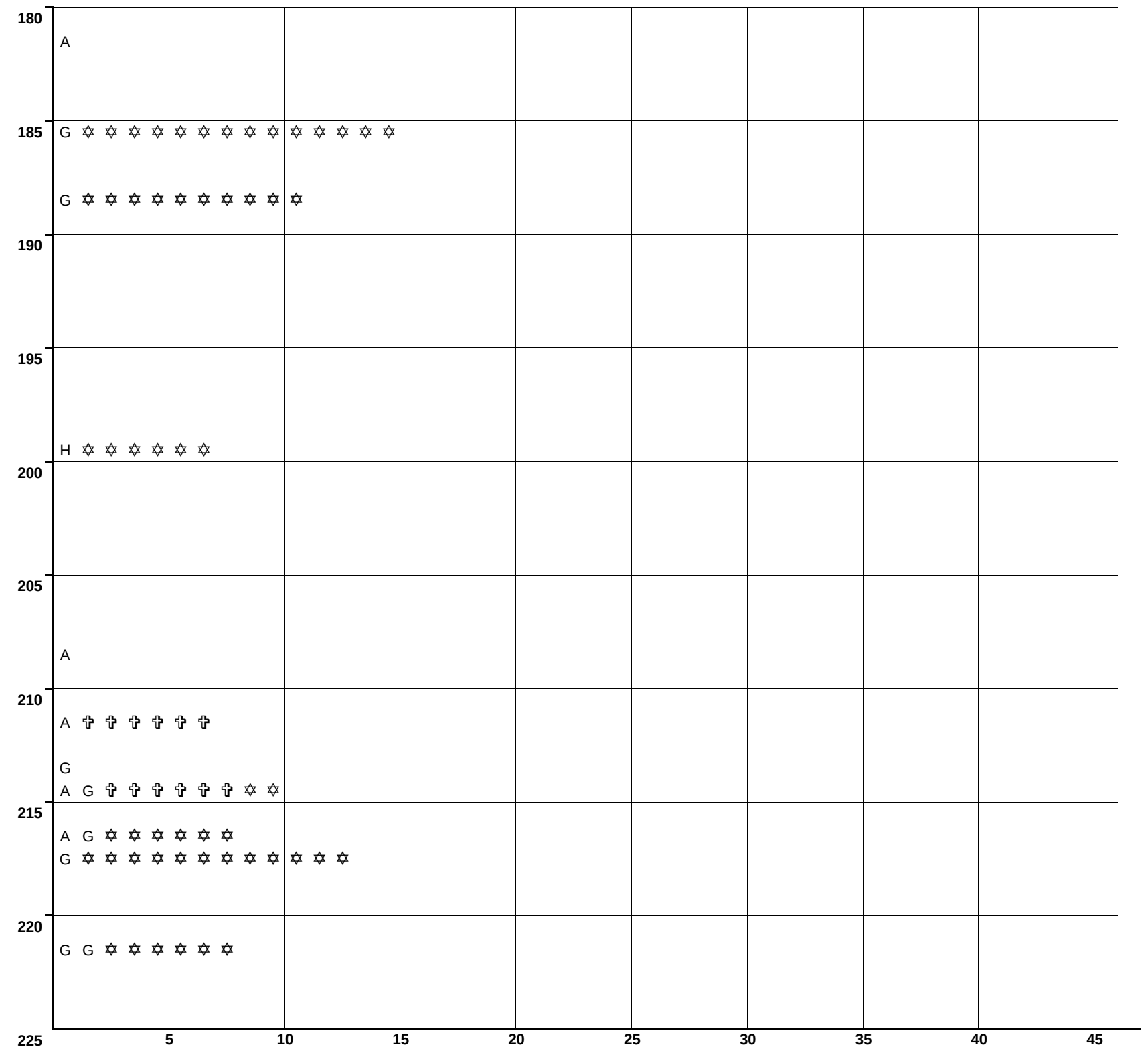

NUMERO Y CLASIFICACION DE ACCIDENTES

CLAVE	CLASIFICACION DEL ACCIDENTE	CLAVE	CLASIFICACION DEL ACCIDENTE
A	SALIDA DEL CAMINO		COLISION SOBRE EL CAMINO
		G	OTRO VEHICULO MOTOR EN TRANSITO
SIN COLISION SOBRE EL CAMINO		**H**	OTRO VEHICULO MOTOR POR ALCANCE
B	VOLCADURA	**J**	VEHICULO MOTOR ESTACIONADO
C	CAIDA DE PASAJERO	**K**	FERROCARRIL
D	INCENDIO	**L**	BICICLETA/MOTOCICLETA
E	OTROS	**M**	ANIMAL
P	CAIDA DE CARGA	**N**	OBJETO FIJO
Q	DESPRENDIMIENTO DE REMOLQUE	**O**	OTROS OBJETOS
COLISION SOBRE EL CAMINO		**S**	SIN DATO
F	PEATON (ATROPELLAMIENTO)		
R	VELOCIDAD EXCESIVA		ACCIDENTES EQUIVALENTES A DAÑOS MATERIALES
		✟	UN MUERTO = 6 ACCIDENTES
		✡	UN HERIDO = 2 ACCIDENTES

ACCIDENTES POR KILOMETRO
2013

CARRETERA Y TRAMO: Paso del Toro - Laguna de San Julián (MEX-VER)

DEL KM: 0+000
AL KM: 45+000

KILOMETRO	MUERTOS	HERIDOS	DAÑOS MATERIALES (S)	CONDUCTOR	PEAT O PAS	VEHICULO	CAMINO	GANADO	A. NA. TURAL	NUMERO Y CLASIFICACION DE ACCIDENTES
0	0	0	5,000	1	0	0	0	0	0	N
1	2	7	471,500	7	0	0	0	0	0	A G G H H H N ✝ ✝ ✝ ✝ ✝ ✝ ✝ ✝ ✝ ✝ ✝ ✝ ✡ ✡ ✡ ✡ ✡ ✡ ✡ ✡ ✡ ✡ ✡ ✡ ✡ ✡
2	0	4	95,000	1	0	0	0	0	0	G ✡ ✡ ✡ ✡ ✡ ✡ ✡ ✡
4	0	9	245,000	1	0	1	0	0	0	A G ✡ ✡ ✡ ✡ ✡ ✡ ✡ ✡ ✡ ✡ ✡ ✡ ✡ ✡ ✡ ✡ ✡ ✡
5	0	1	16,000	3	0	0	0	0	0	A B N ✡ ✡
6	0	0	60,000	1	0	1	0	0	0	A A
8	1	3	270,000	3	0	0	0	0	0	A G H ✝ ✝ ✝ ✝ ✝ ✝ ✡ ✡ ✡ ✡ ✡ ✡
9	0	2	80,000	0	0	1	0	0	0	H ✡ ✡ ✡ ✡
12	0	3	80,000	1	0	0	0	0	0	H ✡ ✡ ✡ ✡ ✡ ✡
14	0	1	5,500	0	1	0	0	0	0	L ✡ ✡
18	0	3	30,000	1	0	0	0	0	0	H ✡ ✡ ✡ ✡ ✡ ✡
20	0	0	55,000	1	0	0	0	0	0	H

SALDOS — CAUSAS — KILOMETRO (0 a 45) — NUMERO Y CLASIFICACION DE ACCIDENTES (escala 5, 10, 15, 20, 25, 30, 35)

CLAVE	CLASIFICACION DEL ACCIDENTE	CLAVE	CLASIFICACION DEL ACCIDENTE
A	SALIDA DEL CAMINO		COLISION SOBRE EL CAMINO
		G	OTRO VEHICULO MOTOR EN TRANSITO
	SIN COLISION SOBRE EL CAMINO	H	OTRO VEHICULO MOTOR POR ALCANCE
B	VOLCADURA	J	VEHICULO MOTOR ESTACIONADO
C	CAIDA DE PASAJERO	K	FERROCARRIL
D	INCENDIO	L	BICICLETA/MOTOCICLETA
E	OTROS	M	ANIMAL
P	CAIDA DE CARGA	N	OBJETO FIJO
Q	DESPRENDIMIENTO DE REMOLQUE	O	OTROS OBJETOS
	COLISION SOBRE EL CAMINO	S	SIN DATO
F	PEATON (ATROPELLAMIENTO)		
R	VELOCIDAD EXCESIVA		ACCIDENTES EQUIVALENTES A DAÑOS MATERIALES
		✝	UN MUERTO = 6 ACCIDENTES
		✡	UN HERIDO = 2 ACCIDENTES

ACCIDENTES POR KILOMETRO
2013

CARRETERA Y TRAMO: Poza Rica - María de La Torre (MEX-127-VER)

DEL KM: 0+000
AL KM: 45+000

SALDOS: MUERTOS	HERIDOS	DAÑOS MATERIALES (S)	CAUSAS: CONDUCTOR	PEATOPAS	VEHICULO	CAMINO	GANADO	A. NATURAL
0	1	90,000	1	0	0	0	0	0
0	3	30,000	1	0	0	0	0	0
0	1	5,000	1	0	0	0	0	0
2	2	85,000	2	0	0	0	0	0

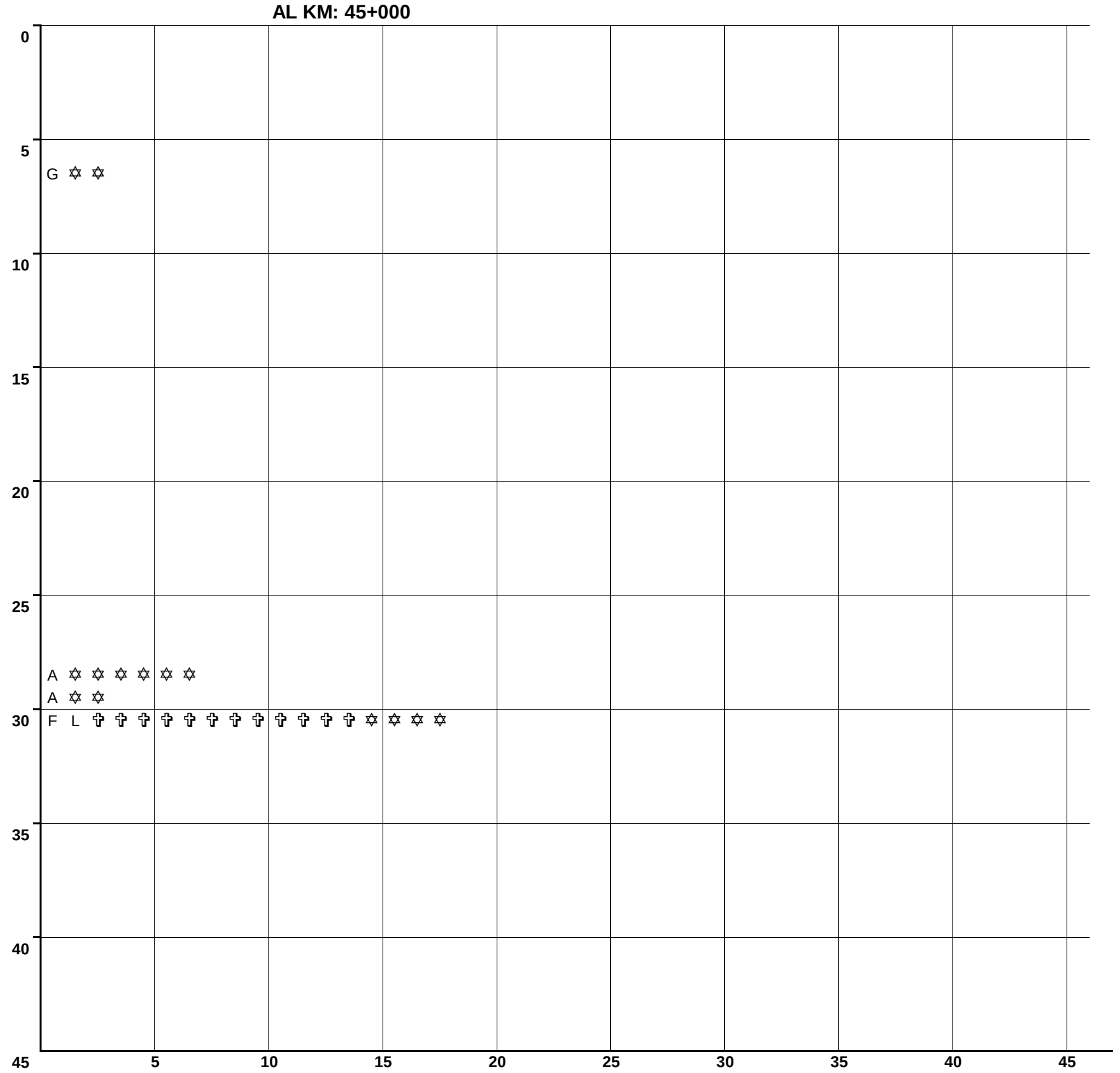

N U M E R O Y C L A S I F I C A C I O N D E A C C I D E N T E S

CLAVE	CLASIFICACION DEL ACCIDENTE	CLAVE	CLASIFICACION DEL ACCIDENTE
A	SALIDA DEL CAMINO	COLISION SOBRE EL CAMINO	
		G	OTRO VEHICULO MOTOR EN TRANSITO
SIN COLISION SOBRE EL CAMINO		**H**	OTRO VEHICULO MOTOR POR ALCANCE
B	VOLCADURA	**J**	VEHICULO MOTOR ESTACIONADO
C	CAIDA DE PASAJERO	**K**	FERROCARRIL
D	INCENDIO	**L**	BICICLETA/MOTOCICLETA
E	OTROS	**M**	ANIMAL
P	CAIDA DE CARGA	**N**	OBJETO FIJO
Q	DESPRENDIMIENTO DE REMOLQUE	**O**	OTROS OBJETOS
COLISION SOBRE EL CAMINO		**S**	SIN DATO
F	PEATON (ATROPELLAMIENTO)		
R	VELOCIDAD EXCESIVA	ACCIDENTES EQUIVALENTES A DAÑOS MATERIALES	
		✞	UN MUERTO = 6 ACCIDENTES
		✡	UN HERIDO = 2 ACCIDENTES

ACCIDENTES POR KILOMETRO
2013

CARRETERA Y TRAMO: Ramal a Antón Lizardo (MEX-150)

DEL KM: 0+000
AL KM: 15+000

SALDOS: MUERTOS	SALDOS: HERIDOS	SALDOS: DAÑOS MATERIALES (S)	CAUSAS: CONDUCTOR	CAUSAS: PEAT O PAS	CAUSAS: VEHICULO	CAUSAS: CAMINO	CAUSAS: GANADO	CAUSAS: A. NATURAL	KILOMETRO	NUMERO Y CLASIFICACION DE ACCIDENTES
0	7	141,000	3	0	0	0	0	0	0	B H N ✡ ✡ ✡ ✡ ✡ ✡ ✡ ✡ ✡ ✡ ✡ ✡ ✡ ✡
0	1	16,000	1	0	0	0	0	0		G ✡ ✡
0	3	210,000	4	0	0	0	0	0		G G H H ✡ ✡ ✡ ✡ ✡ ✡
0	1	177,500	4	0	0	0	0	0		A A H N ✡ ✡
0	0	105,000	1	0	0	0	0	0	5	G
0	1	20,000	0	0	0	0	1	0		M ✡ ✡
1	2	53,000	3	0	0	0	0	0		G H L ✞ ✞ ✞ ✞ ✞ ✞ ✡ ✡ ✡ ✡
2	2	60,000	1	0	0	0	0	0		G ✞ ✞ ✞ ✞ ✞ ✞ ✞ ✞ ✞ ✞ ✞ ✞ ✡ ✡ ✡ ✡
0	0	30,000	1	0	0	0	0	0	10	B
2	0	40,000	1	0	0	0	0	0		G ✞ ✞ ✞ ✞ ✞ ✞ ✞ ✞ ✞ ✞ ✞ ✞
0	0	35,000	1	0	0	0	0	0		G
									15	
									20	
									25	
									30	
									35	
									40	
									45	

5 10 15 20 25 30 35 40 45

N U M E R O Y C L A S I F I C A C I O N D E A C C I D E N T E S

CLAVE	CLASIFICACION DEL ACCIDENTE	CLAVE	CLASIFICACION DEL ACCIDENTE
A	SALIDA DEL CAMINO	COLISION SOBRE EL CAMINO	
		G	OTRO VEHICULO MOTOR EN TRANSITO
SIN COLISION SOBRE EL CAMINO		**H**	OTRO VEHICULO MOTOR POR ALCANCE
B	VOLCADURA	**J**	VEHICULO MOTOR ESTACIONADO
C	CAIDA DE PASAJERO	**K**	FERROCARRIL
D	INCENDIO	**L**	BICICLETA/MOTOCICLETA
E	OTROS	**M**	ANIMAL
P	CAIDA DE CARGA	**N**	OBJETO FIJO
Q	DESPRENDIMIENTO DE REMOLQUE	**O**	OTROS OBJETOS
COLISION SOBRE EL CAMINO		**S**	SIN DATO
F	PEATON (ATROPELLAMIENTO)		
R	VELOCIDAD EXCESIVA	ACCIDENTES EQUIVALENTES A DAÑOS MATERIALES	
		✞	UN MUERTO = 6 ACCIDENTES
		✡	UN HERIDO = 2 ACCIDENTES

ACCIDENTES POR KILOMETRO
2013

CARRETERA Y TRAMO: Ramal a Tecolutla (MEX-180)

DEL KM: 0+000
AL KM: 11+500

KILOMETRO	SALDOS: MUERTOS	SALDOS: HERIDOS	SALDOS: DAÑOS MATERIALES (S)	CAUSAS: CONDUCTOR	CAUSAS: PEAT O PAS	CAUSAS: VEHICULO	CAUSAS: CAMINO	CAUSAS: GANADO	CAUSAS: A. NA. TURA. L	NUMERO Y CLASIFICACION DE ACCIDENTES
0										
5	0	2	25,000	1	0	0	0	0	0	A ✡ ✡ ✡ ✡
10										
15										
20										
25										
30										
35										
40										
45										

NUMERO Y CLASIFICACION DE ACCIDENTES: 5 10 15 20 25 30 35 40 45

CLAVE	CLASIFICACION DEL ACCIDENTE	CLAVE	CLASIFICACION DEL ACCIDENTE
A	SALIDA DEL CAMINO		COLISION SOBRE EL CAMINO
		G	OTRO VEHICULO MOTOR EN TRANSITO
SIN COLISION SOBRE EL CAMINO		**H**	OTRO VEHICULO MOTOR POR ALCANCE
B	VOLCADURA	**J**	VEHICULO MOTOR ESTACIONADO
C	CAIDA DE PASAJERO	**K**	FERROCARRIL
D	INCENDIO	**L**	BICICLETA/MOTOCICLETA
E	OTROS	**M**	ANIMAL
P	CAIDA DE CARGA	**N**	OBJETO FIJO
Q	DESPRENDIMIENTO DE REMOLQUE	**O**	OTROS OBJETOS
COLISION SOBRE EL CAMINO		**S**	SIN DATO
F	PEATON (ATROPELLAMIENTO)		
R	VELOCIDAD EXCESIVA		ACCIDENTES EQUIVALENTES A DAÑOS MATERIALES
		✞	UN MUERTO = 6 ACCIDENTES
		✡	UN HERIDO = 2 ACCIDENTES

ACCIDENTES POR KILOMETRO
2013

CARRETERA Y TRAMO: Ramal a Zapotlalillo (MEX)

DEL KM: 0+000
AL KM: 4+000

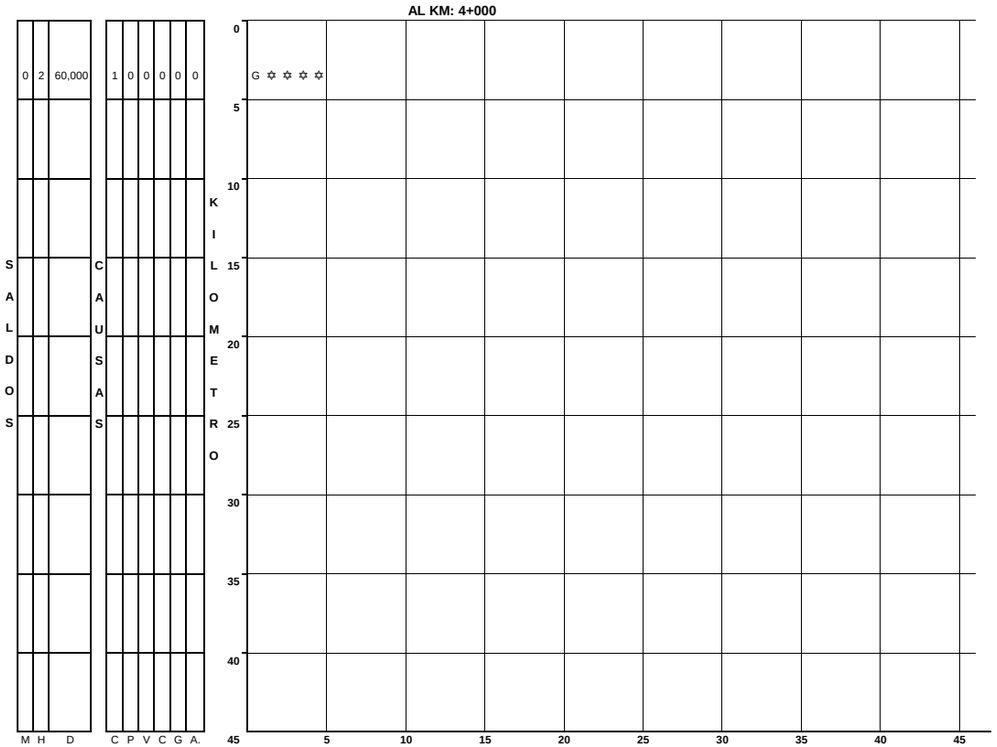

CLAVE	CLASIFICACION DEL ACCIDENTE
A	SALIDA DEL CAMINO
SIN COLISION SOBRE EL CAMINO	
B	VOLCADURA
C	CAIDA DE PASAJERO
D	INCENDIO
E	OTROS
P	CAIDA DE CARGA
Q	DESPRENDIMIENTO DE REMOLQUE
COLISION SOBRE EL CAMINO	
F	PEATON (ATROPELLAMIENTO)
R	VELOCIDAD EXCESIVA

CLAVE	CLASIFICACION DEL ACCIDENTE
COLISION SOBRE EL CAMINO	
G	OTRO VEHICULO MOTOR EN TRANSITO
H	OTRO VEHICULO MOTOR POR ALCANCE
J	VEHICULO MOTOR ESTACIONADO
K	FERROCARRIL
L	BICICLETA/MOTOCICLETA
M	ANIMAL
N	OBJETO FIJO
O	OTROS OBJETOS
S	SIN DATO

ACCIDENTES EQUIVALENTES A DAÑOS MATERIALES
✟ UN MUERTO = 6 ACCIDENTES
✡ UN HERIDO = 2 ACCIDENTES

ACCIDENTES POR KILOMETRO
2013

CARRETERA Y TRAMO: San Hipólito - Xalapa Lim. Edos. Pue./Ver. - Xalapa (MEX-140)

DEL KM: 83+000
AL KM: 125+000

KILOMETRO	MUERTOS	HERIDOS	DAÑOS MATERIALES (S)	CONDUCTOR	PEATON	VEHICULO	CAMINO	GANADO	A. NATURAL	NUMERO Y CLASIFICACION DE ACCIDENTES
84	0	2	65,000	2	0	0	0	0	0	A G ✡ ✡ ✡ ✡
89	0	1	0	0	1	0	0	0	0	F ✡ ✡
92	0	0	45,000	1	0	0	0	0	0	G
93	1	4	105,000	2	0	0	0	0	0	G G ✞ ✞ ✞ ✞ ✞ ✞ ✡ ✡ ✡ ✡ ✡ ✡ ✡ ✡
95	0	0	90,000	2	0	0	0	0	0	B H
97	0	7	165,000	3	0	0	0	0	0	G G H ✡ ✡ ✡ ✡ ✡ ✡ ✡ ✡ ✡ ✡ ✡ ✡ ✡ ✡
99	1	1	10,000	1	0	0	0	0	0	F ✞ ✞ ✞ ✞ ✞ ✞ ✡ ✡
103	0	1	70,000	2	0	0	0	0	0	A A ✡ ✡
104	1	1	70,000	2	0	1	0	0	0	A A L ✞ ✞ ✞ ✞ ✞ ✞ ✡ ✡
106	0	6	102,000	2	1	0	0	0	0	F G H ✡ ✡ ✡ ✡ ✡ ✡ ✡ ✡ ✡ ✡ ✡ ✡
108	0	1	51,500	1	0	0	0	0	0	G ✡ ✡
109	4	1	259,000	4	1	0	0	0	0	F G G H L ✞ ✡ ✡
111	0	2	5,000	1	0	0	0	0	0	G ✡ ✡ ✡ ✡
112	0	0	25,000	1	0	0	0	0	0	G
114	1	1	20,000	1	0	0	0	0	0	A ✞ ✞ ✞ ✞ ✞ ✞ ✡ ✡
115	5	4	285,000	3	0	1	0	0	1	A A A G G ✞ ✡ ✡ ✡ ✡ ✡ ✡ ✡ ✡
116	0	0	15,000	1	0	0	0	0	0	G
117	3	18	140,000	1	0	1	0	0	0	A G ✞ ✞ ✞ ✞ ✞ ✞ ✞ ✞ ✞ ✞ ✞ ✞ ✞ ✞ ✞ ✞ ✞ ✞ ✡ 13 ✡
119	0	3	207,500	4	0	0	0	0	0	G G G N ✡ ✡ ✡ ✡ ✡ ✡
120	0	8	165,000	4	0	0	0	0	0	A G H H ✡ ✡ ✡ ✡ ✡ ✡ ✡ ✡ ✡ ✡ ✡ ✡ ✡ ✡ ✡ ✡
121	0	0	41,000	1	0	0	0	0	0	G
123	0	2	25,000	1	0	0	0	0	0	G ✡ ✡ ✡ ✡
124										N P ✞ ✞ ✞ ✞ ✞ ✞ ✡ ✡

NUMERO Y CLASIFICACION DE ACCIDENTES (escala: 5, 10, 15, 20, 25, 30, 35, 40, 45)

CLAVE	CLASIFICACION DEL ACCIDENTE	CLAVE	CLASIFICACION DEL ACCIDENTE
A	SALIDA DEL CAMINO		COLISION SOBRE EL CAMINO
		G	OTRO VEHICULO MOTOR EN TRANSITO
SIN COLISION SOBRE EL CAMINO		H	OTRO VEHICULO MOTOR POR ALCANCE
B	VOLCADURA	J	VEHICULO MOTOR ESTACIONADO
C	CAIDA DE PASAJERO	K	FERROCARRIL
D	INCENDIO	L	BICICLETA/MOTOCICLETA
E	OTROS	M	ANIMAL
P	CAIDA DE CARGA	N	OBJETO FIJO
Q	DESPRENDIMIENTO DE REMOLQUE	O	OTROS OBJETOS
COLISION SOBRE EL CAMINO		S	SIN DATO
F	PEATON (ATROPELLAMIENTO)		
R	VELOCIDAD EXCESIVA		ACCIDENTES EQUIVALENTES A DAÑOS MATERIALES
		✞	UN MUERTO = 6 ACCIDENTES
		✡	UN HERIDO = 2 ACCIDENTES

CARRETERA Y TRAMO: San Hipólito - Xalapa Lim. Edos. Pue./Ver. - Xalapa (MEX-140)

DEL KM: 125+000
AL KM: 170+000

KILOMETRO	MUERTOS	HERIDOS	DAÑOS MATERIALES (S)	CONDUCTOR	PEATON	VEHICULO	CAMINO	GANADO	A. NATURAL	NUMERO Y CLASIFICACION DE ACCIDENTES
125	0	0	70,000	0	0	0	0	0	1	A
127	0	6	106,000	2	0	0	0	0	0	G H ✡ ✡ ✡ ✡ ✡ ✡ ✡ ✡ ✡ ✡ ✡ ✡
128	0	1	225,000	1	0	0	0	0	0	G ✡ ✡
131	0	0	25,000	1	0	0	0	0	0	H
132	0	1	90,000	1	0	0	0	0	0	N ✡ ✡
133	0	0	2,000	0	0	1	0	0	0	N
134	0	2	85,000	3	0	0	0	0	0	G H N ✡ ✡ ✡ ✡
135	0	2	35,000	1	0	0	0	0	0	G ✡ ✡ ✡ ✡
137	0	0	200,000	2	0	0	0	0	0	H N
138	2	6	3,465,000	8	0	0	0	0	0	A B B B H N N N ✞ ✞ ✞ ✞ ✞ ✞ ✞ ✞ ✞ ✞ ✞ ✞ ✡ ✡ ✡ ✡ ✡ ✡ ✡ ✡ ✡ ✡ ✡ ✡
139	2	6	684,000	7	0	1	1	0	1	B B B B B H H N N N ✞ ✞ ✞ ✞ ✞ ✞ ✞ ✞ ✞ ✞ ✞ ✞ ✡ ✡ ✡ ✡ ✡ ✡ ✡ ✡ ✡ ✡ ✡ ✡
140	1	0	645,000	4	0	1	0	0	0	A B B B G ✞ ✞ ✞ ✞ ✞ ✞
141	0	3	240,000	1	0	1	0	0	0	B H ✡ ✡ ✡ ✡ ✡ ✡
142	1	0	30,000	1	0	0	0	0	0	G ✞ ✞ ✞ ✞ ✞ ✞
143	0	3	30,000	1	0	0	0	0	0	G ✡ ✡ ✡ ✡ ✡ ✡
144	0	1	1,460,000	3	0	0	0	0	0	N N N ✡ ✡
148	0	0	10,000	1	0	0	0	0	0	N

NUMERO Y CLASIFICACION DE ACCIDENTES (escala: 5, 10, 15, 20, 25, 30, 35)

CLAVE	CLASIFICACION DEL ACCIDENTE	CLAVE	CLASIFICACION DEL ACCIDENTE
A	SALIDA DEL CAMINO		COLISION SOBRE EL CAMINO
		G	OTRO VEHICULO MOTOR EN TRANSITO
SIN COLISION SOBRE EL CAMINO		H	OTRO VEHICULO MOTOR POR ALCANCE
B	VOLCADURA	J	VEHICULO MOTOR ESTACIONADO
C	CAIDA DE PASAJERO	K	FERROCARRIL
D	INCENDIO	L	BICICLETA/MOTOCICLETA
E	OTROS	M	ANIMAL
P	CAIDA DE CARGA	N	OBJETO FIJO
Q	DESPRENDIMIENTO DE REMOLQUE	O	OTROS OBJETOS
COLISION SOBRE EL CAMINO		S	SIN DATO
F	PEATON (ATROPELLAMIENTO)		
R	VELOCIDAD EXCESIVA		ACCIDENTES EQUIVALENTES A DAÑOS MATERIALES
		✞	UN MUERTO = 6 ACCIDENTES
		✡	UN HERIDO = 2 ACCIDENTES

ACCIDENTES POR KILOMETRO
2013

CARRETERA Y TRAMO: Tamarindo - José Cardel (MEX-180)

DEL KM: 54+000
AL KM: 67+900

MUERTOS	HERIDOS	DAÑOS MATERIALES (S)	CONDUCTOR	PEATON PASAJEROS	VEHICULO	CAMINO	GANADO	A. NATURAL	NUMERO Y CLASIFICACION DE ACCIDENTES
0	1	20,000	1	0	0	0	0	0	N ✡ ✡
0	2	40,000	1	0	0	0	0	0	N ✡ ✡ ✡ ✡
0	3	20,000	1	0	0	0	0	0	A ✡ ✡ ✡ ✡ ✡ ✡
0	0	85,000	1	0	0	0	0	0	G
1	0	80,000	1	0	0	0	0	0	H ✞ ✞ ✞ ✞ ✞ ✞
0	2	180,000	3	0	1	0	0	0	A G G N ✡ ✡ ✡ ✡
0	1	100,000	1	0	0	0	0	0	N ✡ ✡
0	2	55,000	1	0	0	0	0	0	G ✡ ✡ ✡ ✡
0	0	5,000	1	0	0	0	0	0	B

SALDOS — CAUSAS — KILOMETRO (50, 55, 60, 65, 70, 75, 80, 85, 90, 95)

NUMERO Y CLASIFICACION DE ACCIDENTES (5, 10, 15, 20, 25, 30, 35, 40, 45)

CLAVE	CLASIFICACION DEL ACCIDENTE	CLAVE	CLASIFICACION DEL ACCIDENTE
A	SALIDA DEL CAMINO	COLISION SOBRE EL CAMINO	
		G	OTRO VEHICULO MOTOR EN TRANSITO
SIN COLISION SOBRE EL CAMINO		H	OTRO VEHICULO MOTOR POR ALCANCE
B	VOLCADURA	J	VEHICULO MOTOR ESTACIONADO
C	CAIDA DE PASAJERO	K	FERROCARRIL
D	INCENDIO	L	BICICLETA/MOTOCICLETA
E	OTROS	M	ANIMAL
P	CAIDA DE CARGA	N	OBJETO FIJO
Q	DESPRENDIMIENTO DE REMOLQUE	O	OTROS OBJETOS
COLISION SOBRE EL CAMINO		S	SIN DATO
F	PEATON (ATROPELLAMIENTO)		
R	VELOCIDAD EXCESIVA	ACCIDENTES EQUIVALENTES A DAÑOS MATERIALES	
		✞	UN MUERTO = 6 ACCIDENTES
		✡	UN HERIDO = 2 ACCIDENTES

ACCIDENTES POR KILOMETRO
2013

CARRETERA Y TRAMO: Tehuacán - Córdoba Lim. Edos. Pue./Ver. - Córdoba (MEX-150)

DEL KM: 27+000
AL KM: 70+000

SALDOS | CAUSAS | KILOMETRO

KILOMETRO	MUERTOS	HERIDOS	DAÑOS MATERIALES (S)	CONDUCTOR	PEATON	VEHICULO	CAMINO	GANADO	A. NATURAL	NUMERO Y CLASIFICACION DE ACCIDENTES
30	0	2	40,000	1	0	0	0	0	0	A ✡ ✡ ✡ ✡
	0	0	80,000	1	0	0	0	0	0	A
45	0	1	6,000	1	0	0	0	0	0	H ✡ ✡
	0	5	5,000	1	0	0	0	0	0	A ✡ ✡ ✡ ✡ ✡ ✡ ✡ ✡ ✡ ✡

Kilómetro: 25, 30, 35, 40, 45, 50, 55, 60, 65, 70
Número: 5, 10, 15, 20, 25, 30, 35, 40, 45

N U M E R O Y C L A S I F I C A C I O N D E A C C I D E N T E S

CLAVE	CLASIFICACION DEL ACCIDENTE	CLAVE	CLASIFICACION DEL ACCIDENTE
A	SALIDA DEL CAMINO	COLISION SOBRE EL CAMINO	
		G	OTRO VEHICULO MOTOR EN TRANSITO
SIN COLISION SOBRE EL CAMINO		H	OTRO VEHICULO MOTOR POR ALCANCE
B	VOLCADURA	J	VEHICULO MOTOR ESTACIONADO
C	CAIDA DE PASAJERO	K	FERROCARRIL
D	INCENDIO	L	BICICLETA/MOTOCICLETA
E	OTROS	M	ANIMAL
P	CAIDA DE CARGA	N	OBJETO FIJO
Q	DESPRENDIMIENTO DE REMOLQUE	O	OTROS OBJETOS
COLISION SOBRE EL CAMINO		S	SIN DATO
F	PEATON (ATROPELLAMIENTO)		
R	VELOCIDAD EXCESIVA	ACCIDENTES EQUIVALENTES A DAÑOS MATERIALES	
		✟	UN MUERTO = 6 ACCIDENTES
		✡	UN HERIDO = 2 ACCIDENTES

CARRETERA Y TRAMO: Tehuacán - Córdoba Lim. Edos. Pue./Ver. - Córdoba (MEX-150)

DEL KM: 70+000
AL KM: 86+760

SALDOS | CAUSAS | KILOMETRO

KILOMETRO	MUERTOS	HERIDOS	DAÑOS MATERIALES (S)	CONDUCTOR	PEATON	VEHICULO	CAMINO	GANADO	A. NATURAL	NUMERO Y CLASIFICACION DE ACCIDENTES
75	0	0	5,000	1	0	0	0	0	0	N

Kilómetro: 70, 75, 80, 85, 90, 95, 100, 105, 110, 115
Número: 5, 10, 15, 20, 25, 30, 35, 40, 45

N U M E R O Y C L A S I F I C A C I O N D E A C C I D E N T E S

CLAVE	CLASIFICACION DEL ACCIDENTE	CLAVE	CLASIFICACION DEL ACCIDENTE
A	SALIDA DEL CAMINO	COLISION SOBRE EL CAMINO	
		G	OTRO VEHICULO MOTOR EN TRANSITO
SIN COLISION SOBRE EL CAMINO		H	OTRO VEHICULO MOTOR POR ALCANCE
B	VOLCADURA	J	VEHICULO MOTOR ESTACIONADO
C	CAIDA DE PASAJERO	K	FERROCARRIL
D	INCENDIO	L	BICICLETA/MOTOCICLETA
E	OTROS	M	ANIMAL
P	CAIDA DE CARGA	N	OBJETO FIJO
Q	DESPRENDIMIENTO DE REMOLQUE	O	OTROS OBJETOS
COLISION SOBRE EL CAMINO		S	SIN DATO
F	PEATON (ATROPELLAMIENTO)		
R	VELOCIDAD EXCESIVA	ACCIDENTES EQUIVALENTES A DAÑOS MATERIALES	
		✟	UN MUERTO = 6 ACCIDENTES
		✡	UN HERIDO = 2 ACCIDENTES

ACCIDENTES POR KILOMETRO
2013

CARRETERA Y TRAMO: Teziutlán - Nautla Lim. Edos. Pue./Ver.- Veracruz (MEX-129)

DEL KM: 18+000
AL KM: 60+000

KILOMETRO	MUERTOS	HERIDOS	DAÑOS MATERIALES (S)	CONDUCTOR	PEAT O PAS	VEHICULO	CAMINO	GANADO	A. NA. TURAL	NUMERO Y CLASIFICACION DE ACCIDENTES
15–20										
20–25	0	2	40,000	1	0	0	0	0	0	A ✡ ✡ ✡ ✡
25–30	0	2	32,000	1	0	0	0	0	0	J ✡ ✡ ✡ ✡
30–35	0	2	40,000	1	0	0	0	0	0	G ✡ ✡ ✡ ✡
	1	2	28,000	1	0	0	0	0	0	L ✞ ✞ ✞ ✞ ✞ ✞ ✡ ✡ ✡ ✡
	1	0	6,500	1	0	0	0	0	0	G ✞ ✞ ✞ ✞ ✞ ✞
35–40	0	0	10,000	1	0	0	0	0	0	A
40–45	0	0	15,000	0	0	1	0	0	0	A
	0	2	42,000	2	0	0	0	0	0	G H ✡ ✡ ✡ ✡
	0	1	90,000	2	0	0	0	0	0	A G ✡ ✡
45–50	0	5	40,000	1	0	0	0	0	0	G ✡ ✡ ✡ ✡ ✡ ✡ ✡ ✡ ✡ ✡
	1	4	95,000	2	0	0	0	0	0	A G ✞ ✞ ✞ ✞ ✞ ✞ ✡ ✡ ✡ ✡ ✡ ✡ ✡ ✡
50–55	0	0	45,000	1	0	0	0	0	0	H
	0	5	17,000	3	0	0	0	0	0	B G G ✡ ✡ ✡ ✡ ✡ ✡ ✡ ✡ ✡ ✡
	0	0	24,000	2	0	0	0	0	0	A G
55–60	0	3	55,000	1	0	0	0	0	0	G ✡ ✡ ✡ ✡ ✡ ✡
	0	1	15,150	2	0	0	0	0	0	G N ✡ ✡

Escala: 5 10 15 20 25 30 35 40 45

NUMERO Y CLASIFICACION DE ACCIDENTES

CLAVE	CLASIFICACION DEL ACCIDENTE	CLAVE	CLASIFICACION DEL ACCIDENTE
A	SALIDA DEL CAMINO	COLISION SOBRE EL CAMINO	
		G	OTRO VEHICULO MOTOR EN TRANSITO
SIN COLISION SOBRE EL CAMINO		**H**	OTRO VEHICULO MOTOR POR ALCANCE
B	VOLCADURA	**J**	VEHICULO MOTOR ESTACIONADO
C	CAIDA DE PASAJERO	**K**	FERROCARRIL
D	INCENDIO	**L**	BICICLETA/MOTOCICLETA
E	OTROS	**M**	ANIMAL
P	CAIDA DE CARGA	**N**	OBJETO FIJO
Q	DESPRENDIMIENTO DE REMOLQUE	**O**	OTROS OBJETOS
COLISION SOBRE EL CAMINO		**S**	SIN DATO
F	PEATON (ATROPELLAMIENTO)		
R	VELOCIDAD EXCESIVA	ACCIDENTES EQUIVALENTES A DAÑOS MATERIALES	
		✞	UN MUERTO = 6 ACCIDENTES
		✡	UN HERIDO = 2 ACCIDENTES

CARRETERA Y TRAMO: Teziutlán - Nautla Lim. Edos. Pue./Ver.- Veracruz (MEX-129)

DEL KM: 60+000
AL KM: 105+000

KILOMETRO	MUERTOS	HERIDOS	DAÑOS MATERIALES (S)	CONDUCTOR	PEAT O PAS	VEHICULO	CAMINO	GANADO	A. NA. TURAL	NUMERO Y CLASIFICACION DE ACCIDENTES
60–65	0	2	50,000	1	0	0	0	0	0	G ✡ ✡ ✡ ✡
65–70	0	4	80,000	2	0	0	0	0	0	G H ✡ ✡ ✡ ✡ ✡ ✡ ✡ ✡
70–75	0	0	40,000	1	0	0	0	0	0	G
75–80	1	0	35,000	1	0	0	0	0	0	G ✞ ✞ ✞ ✞ ✞ ✞
80–85	0	1	25,000	1	0	0	0	0	0	H ✡ ✡
	0	0	30,000	1	0	0	0	0	0	A
85–90	0	5	100,000	1	0	0	0	0	0	G ✡ ✡ ✡ ✡ ✡ ✡ ✡ ✡ ✡ ✡
90–95	0	3	60,000	1	0	0	0	0	0	G ✡ ✡ ✡ ✡ ✡ ✡
	0	0	90,000	1	0	0	0	0	0	A
95–100										
100–105										

Escala: 5 10 15 20 25 30 35 40 45

NUMERO Y CLASIFICACION DE ACCIDENTES

CLAVE	CLASIFICACION DEL ACCIDENTE	CLAVE	CLASIFICACION DEL ACCIDENTE
A	SALIDA DEL CAMINO	COLISION SOBRE EL CAMINO	
		G	OTRO VEHICULO MOTOR EN TRANSITO
SIN COLISION SOBRE EL CAMINO		**H**	OTRO VEHICULO MOTOR POR ALCANCE
B	VOLCADURA	**J**	VEHICULO MOTOR ESTACIONADO
C	CAIDA DE PASAJERO	**K**	FERROCARRIL
D	INCENDIO	**L**	BICICLETA/MOTOCICLETA
E	OTROS	**M**	ANIMAL
P	CAIDA DE CARGA	**N**	OBJETO FIJO
Q	DESPRENDIMIENTO DE REMOLQUE	**O**	OTROS OBJETOS
COLISION SOBRE EL CAMINO		**S**	SIN DATO
F	PEATON (ATROPELLAMIENTO)		
R	VELOCIDAD EXCESIVA	ACCIDENTES EQUIVALENTES A DAÑOS MATERIALES	
		✞	UN MUERTO = 6 ACCIDENTES
		✡	UN HERIDO = 2 ACCIDENTES

ACCIDENTES POR KILOMETRO
2013

CARRETERA Y TRAMO: Teziutlán - Perote Lim. Edos. Pue./Ver. - Perote (MEX-131)

DEL KM: 11+000
AL KM: 55+000

SALDOS	MUERTOS	HERIDOS	DAÑOS MATERIALES (S)	CAUSAS	CONDUCTOR	PEATONES	VEHICULO	CAMINO	GANADO	A. NA. TUR. L.
0	0	3	60,500	2	0	0	0	0	0	0
2	2	0	90,000	2	0	0	0	0	0	0
0	0	0	20,000	1	0	0	0	0	0	0
0	0	0	10,000	1	0	0	0	0	0	0
1	1	3	131,500	3	0	0	0	0	0	0
0	0	1	1,000	0	0	0	0	1	0	0
0	1	1	35,000	1	0	0	0	0	0	0
0	0	2	98,000	3	0	0	0	0	0	0
0	0	3	36,000	2	0	0	0	0	0	0
0	0	2	60,000	1	0	0	0	0	0	0
0	0	3	25,000	1	0	0	0	0	0	0
0	0	0	30,000	1	0	0	0	0	0	0
0	0	1	25,000	1	0	0	0	0	0	0
0	0	4	105,000	2	0	0	0	0	0	0
0	0	3	45,000	1	0	0	0	0	0	0

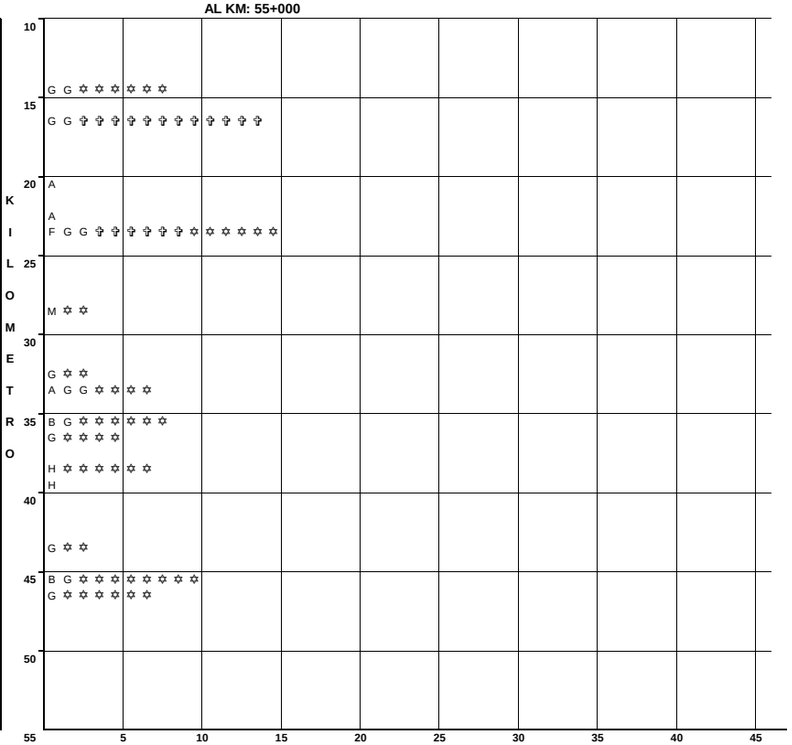

N U M E R O Y C L A S I F I C A C I O N D E A C C I D E N T E S

CLAVE	CLASIFICACION DEL ACCIDENTE	CLAVE	CLASIFICACION DEL ACCIDENTE
A	SALIDA DEL CAMINO	COLISION SOBRE EL CAMINO	
		G	OTRO VEHICULO MOTOR EN TRANSITO
SIN COLISION SOBRE EL CAMINO		**H**	OTRO VEHICULO MOTOR POR ALCANCE
B	VOLCADURA	**J**	VEHICULO MOTOR ESTACIONADO
C	CAIDA DE PASAJERO	**K**	FERROCARRIL
D	INCENDIO	**L**	BICICLETA/MOTOCICLETA
E	OTROS	**M**	ANIMAL
P	CAIDA DE CARGA	**N**	OBJETO FIJO
Q	DESPRENDIMIENTO DE REMOLQUE	**O**	OTROS OBJETOS
COLISION SOBRE EL CAMINO		**S**	SIN DATO
F	PEATON (ATROPELLAMIENTO)		
R	VELOCIDAD EXCESIVA	ACCIDENTES EQUIVALENTES A DAÑOS MATERIALES	
		✞	UN MUERTO = 6 ACCIDENTES
		✡	UN HERIDO = 2 ACCIDENTES

ACCIDENTES POR KILOMETRO
2013

CARRETERA Y TRAMO: Tihuatlán - Potrero del Llano (MEX-127)

DEL KM: 0+000
AL KM: 45+000

SALDOS	MUERTOS	HERIDOS	DAÑOS MATERIALES (S)	CAUSAS	CONDUCTOR	PEATON	VEHICULO	CICLISTA	GANADO	A. NA. TUR. AL.
	0	1	300,000		2	0	0	0	0	0
	0	1	20,000		1	0	0	0	0	0
	0	0	90,000		1	0	0	0	0	0
	0	1	113,000		2	0	1	0	0	0
	1	0	25,000		1	0	0	0	0	0
	3	1	70,000		1	0	0	0	0	0
	0	0	5,000		1	0	0	0	0	0
	1	3	11,000		1	0	0	0	0	0
	2	4	25,000		1	0	0	0	0	0
	0	0	10,000		1	0	0	0	0	0
	2	2	117,000		3	0	0	0	0	0
	2	1	33,000		2	1	0	0	0	0
	4	2	17,500		3	0	0	0	0	0
	0	2	25,000		1	0	0	0	0	0
	1	0	15,000		1	0	0	0	0	0
	0	4	60,000		1	0	0	0	0	0
	1	3	27,000		2	0	0	0	0	0

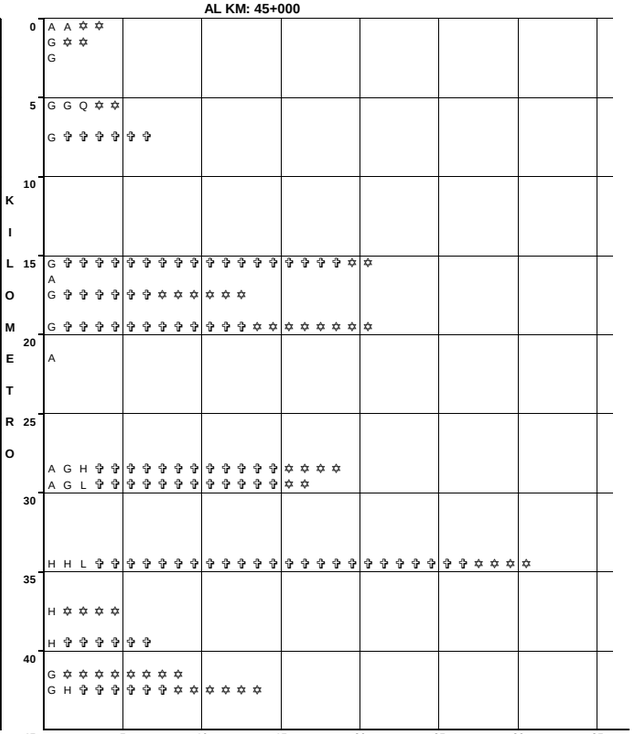

N U M E R O Y C L A S I F I C A C I O N D E A C C I D E N T E S

CLAVE	CLASIFICACION DEL ACCIDENTE	CLAVE	CLASIFICACION DEL ACCIDENTE
A	SALIDA DEL CAMINO	COLISION SOBRE EL CAMINO	
		G	OTRO VEHICULO MOTOR EN TRANSITO
SIN COLISION SOBRE EL CAMINO		**H**	OTRO VEHICULO MOTOR POR ALCANCE
B	VOLCADURA	**J**	VEHICULO MOTOR ESTACIONADO
C	CAIDA DE PASAJERO	**K**	FERROCARRIL
D	INCENDIO	**L**	BICICLETA/MOTOCICLETA
E	OTROS	**M**	ANIMAL
P	CAIDA DE CARGA	**N**	OBJETO FIJO
Q	DESPRENDIMIENTO DE REMOLQUE	**O**	OTROS OBJETOS
COLISION SOBRE EL CAMINO		**S**	SIN DATO
F	PEATON (ATROPELLAMIENTO)		
R	VELOCIDAD EXCESIVA	ACCIDENTES	EQUIVALENTES A DAÑOS MATERIALES
		✞	UN MUERTO = 6 ACCIDENTES
		✡	UN HERIDO = 2 ACCIDENTES

CARRETERA Y TRAMO: Tihuatlán - Potrero del Llano (MEX-127)

DEL KM: 45+000
AL KM: 51+700

SALDOS	MUERTOS	HERIDOS	DAÑOS MATERIALES (S)	CAUSAS	CONDUCTOR	PEATON	VEHICULO	CICLISTA	GANADO	A. NA. TUR. AL.
	0	0	40,000		1	0	0	0	0	0
	0	0	50,000		1	0	0	0	0	0



N U M E R O Y C L A S I F I C A C I O N D E A C C I D E N T E S

CLAVE	CLASIFICACION DEL ACCIDENTE	CLAVE	CLASIFICACION DEL ACCIDENTE
A	SALIDA DEL CAMINO	COLISION SOBRE EL CAMINO	
		G	OTRO VEHICULO MOTOR EN TRANSITO
SIN COLISION SOBRE EL CAMINO		**H**	OTRO VEHICULO MOTOR POR ALCANCE
B	VOLCADURA	**J**	VEHICULO MOTOR ESTACIONADO
C	CAIDA DE PASAJERO	**K**	FERROCARRIL
D	INCENDIO	**L**	BICICLETA/MOTOCICLETA
E	OTROS	**M**	ANIMAL
P	CAIDA DE CARGA	**N**	OBJETO FIJO
Q	DESPRENDIMIENTO DE REMOLQUE	**O**	OTROS OBJETOS
COLISION SOBRE EL CAMINO		**S**	SIN DATO
F	PEATON (ATROPELLAMIENTO)		
R	VELOCIDAD EXCESIVA	ACCIDENTES	EQUIVALENTES A DAÑOS MATERIALES
		✞	UN MUERTO = 6 ACCIDENTES
		✡	UN HERIDO = 2 ACCIDENTES

ACCIDENTES POR KILOMETRO
2013

CARRETERA Y TRAMO: Tihuatlán - Túxpam (Incluye Puente Túxpam) (MEX-130D)

DEL KM: 225+000
AL KM: 270+000

SALDOS	MUERTOS	HERIDOS	DAÑOS MATERIALES (S)	CAUSAS	CONDUCTOR	PEATONES	VEHICULOS	CAMINO	GANADO	A. NAT.	A. NAL.	KILOMETRO
	0	1	66,000		1	0	1	0	0	0		225
	1	2	50,000		1	0	0	0	0	0		
	0	2	50,000		1	0	0	0	0	0		230
	0	3	60,000		1	0	0	0	0	0		
	0	0	93,000		2	0	0	0	0	0		
	0	0	30,000		0	0	1	0	0	0		235
	3	4	114,000		3	0	0	0	0	0		
	0	2	80,000		1	0	0	0	0	0		
												240
	0	2	18,000		1	0	0	0	0	0		
	0	0	45,000		1	0	0	0	0	0		245
	0	0	150,000		1	0	0	0	0	0		
	1	2	50,000		1	0	0	0	0	0		
	2	2	130,000		0	1	0	0	0	0		250
	0	1	65,000		1	0	0	0	0	0		
	1	0	300		1	0	0	0	0	0		
	1	7	380,000		7	0	0	0	0	0		255
	0	0	100,000		1	0	0	1	0	0		
	2	2	50,000		1	0	0	0	0	0		
	0	0	4,000		1	0	0	0	0	0		
	0	1	10,000		1	0	0	0	0	0		260
	0	3	233,000		2	0	0	0	0	0		
												265
												270



N U M E R O Y C L A S I F I C A C I O N D E A C C I D E N T E S

CLAVE	CLASIFICACION DEL ACCIDENTE	CLAVE	CLASIFICACION DEL ACCIDENTE
A	SALIDA DEL CAMINO	COLISION SOBRE EL CAMINO	
		G	OTRO VEHICULO MOTOR EN TRANSITO
SIN COLISION SOBRE EL CAMINO		**H**	OTRO VEHICULO MOTOR POR ALCANCE
B	VOLCADURA	**J**	VEHICULO MOTOR ESTACIONADO
C	CAIDA DE PASAJERO	**K**	FERROCARRIL
D	INCENDIO	**L**	BICICLETA/MOTOCICLETA
E	OTROS	**M**	ANIMAL
P	CAIDA DE CARGA	**N**	OBJETO FIJO
Q	DESPRENDIMIENTO DE REMOLQUE	**O**	OTROS OBJETOS
COLISION SOBRE EL CAMINO		**S**	SIN DATO
F	PEATON (ATROPELLAMIENTO)		
R	VELOCIDAD EXCESIVA	ACCIDENTES EQUIVALENTES A DAÑOS MATERIALES	
		✝	UN MUERTO = 6 ACCIDENTES
		✡	UN HERIDO = 2 ACCIDENTES

ACCIDENTES POR KILOMETRO
2013

CARRETERA Y TRAMO: Túxpam - Tampico Túxpam - Lim. Edos. Ver./Tamps. (MEX-180)

DEL KM: 0+000
AL KM: 45+000

KM	M	H	D	C	P	V	C	G	A.	NUMERO Y CLASIFICACION DE ACCIDENTES
0	0	1	15,000	0	0	1	0	0	0	A ✡ ✡
	0	4	50,000	1	0	0	0	0	0	G ✡ ✡ ✡ ✡ ✡ ✡ ✡ ✡
	0	0	150,000	1	0	0	0	0	0	A
	1	2	25,000	1	0	0	0	0	0	A ✝ ✝ ✝ ✝ ✝ ✝ ✡ ✡ ✡ ✡
20	0	0	45,000	1	0	0	0	0	0	G
	0	1	120,000	1	0	0	0	0	0	A ✡ ✡
	0	3	60,000	1	0	0	0	0	0	G ✡ ✡ ✡ ✡ ✡ ✡
	1	0	80,000	1	0	0	0	0	0	A ✝ ✝ ✝ ✝ ✝ ✝
35	1	1	95,000	1	0	0	0	0	0	G ✝ ✝ ✝ ✝ ✝ ✝ ✡ ✡
	0	0	70,000	1	0	0	0	0	0	A
	0	0	150,000	1	0	0	0	0	0	A
	0	0	10,000	1	0	0	0	0	0	B
	0	1	5,000	0	1	0	0	0	0	F ✡ ✡
45										

SALDOS — CAUSAS — KILOMETRO

Escala: 5 10 15 20 25 30 35 40 45

M H D C P V C G A.
U E A O E E A A
E R Ñ N A H M N N
R I O D T I I A A.
T D S U C N D T
O O C O U O O U
S S M T L R
A O P O A.
T R A L
E S
R
I
A
L
E
S
(S)

N U M E R O   Y   C L A S I F I C A C I O N   D E   A C C I D E N T E S

CLAVE	CLASIFICACION DEL ACCIDENTE	CLAVE	CLASIFICACION DEL ACCIDENTE
A	SALIDA DEL CAMINO	COLISION SOBRE EL CAMINO	
		G	OTRO VEHICULO MOTOR EN TRANSITO
SIN COLISION SOBRE EL CAMINO		H	OTRO VEHICULO MOTOR POR ALCANCE
B	VOLCADURA	J	VEHICULO MOTOR ESTACIONADO
C	CAIDA DE PASAJERO	K	FERROCARRIL
D	INCENDIO	L	BICICLETA/MOTOCICLETA
E	OTROS	M	ANIMAL
P	CAIDA DE CARGA	N	OBJETO FIJO
Q	DESPRENDIMIENTO DE REMOLQUE	O	OTROS OBJETOS
COLISION SOBRE EL CAMINO		S	SIN DATO
F	PEATON (ATROPELLAMIENTO)		
R	VELOCIDAD EXCESIVA	ACCIDENTES EQUIVALENTES A DAÑOS MATERIALES	
		✝	UN MUERTO = 6 ACCIDENTES
		✡	UN HERIDO = 2 ACCIDENTES

CARRETERA Y TRAMO: Túxpam - Tampico Túxpam - Lim. Edos. Ver./Tamps. (MEX-180)

DEL KM: 45+000
AL KM: 90+000

KM	M	H	D	C	P	V	C	G	A.	NUMERO Y CLASIFICACION DE ACCIDENTES
45										
	3	0	215,000	2	0	0	0	0	0	G H ✝ ✝ ✝ ✝ ✝ ✝ ✝ ✝ ✝ ✝ ✝ ✝ ✝ ✝ ✝ ✝ ✝ ✝
	0	0	50,000	0	0	1	0	0	0	B
	3	1	45,000	1	0	0	0	0	0	G ✝ ✝ ✝ ✝ ✝ ✝ ✝ ✝ ✝ ✝ ✝ ✝ ✝ ✝ ✝ ✝ ✝ ✝ ✡ ✡
	0	1	50,000	1	0	0	0	0	0	H ✡ ✡
55	0	2	17,000	1	0	0	0	0	0	G ✡ ✡ ✡ ✡
	0	1	30,000	1	0	0	0	0	0	H ✡ ✡
	0	0	30,000	1	0	0	0	0	0	H
60	0	0	300,000	1	0	0	0	0	0	A
	0	1	120,000	1	0	0	0	0	0	G ✡ ✡
	1	1	25,000	1	0	0	0	0	0	G ✝ ✝ ✝ ✝ ✝ ✝ ✡ ✡
65	0	0	30,000	1	0	0	0	0	0	J
	0	0	200,000	1	0	0	0	0	0	A
	0	3	90,000	1	0	0	0	0	0	G ✡ ✡ ✡ ✡ ✡ ✡
	0	0	3,000	1	0	0	0	0	0	A
	0	0	60,000	1	0	0	0	0	0	A
	0	0	30,000	0	0	1	0	0	0	A
	2	6	350,000	4	0	0	0	0	0	G H H J ✝ ✝ ✝ ✝ ✝ ✝ ✝ ✝ ✝ ✝ ✝ ✝ ✡ ✡ ✡ ✡ ✡ ✡ ✡ ✡ ✡ ✡ ✡ ✡
	1	2	58,500	2	0	0	0	0	0	G H ✝ ✝ ✝ ✝ ✝ ✝ ✡ ✡ ✡ ✡
	0	1	3,000	0	1	0	0	0	0	F ✡ ✡
	0	0	100,000	1	0	0	0	0	0	B
	0	0	255,000	1	0	1	0	0	0	E G
										A
90										

SALDOS — CAUSAS — KILOMETRO

Escala: 5 10 15 20 25 30 35 40 45

M H D C P V C G A.
U E A O E E A A
E R Ñ N A H M N N
R I O D T I I A A.
T D S U C N D T
O O C O U O O U
S S M T L R
A O P O A.
T R A L
E S
R
I
A
L
E
S
(S)

N U M E R O   Y   C L A S I F I C A C I O N   D E   A C C I D E N T E S

CLAVE	CLASIFICACION DEL ACCIDENTE	CLAVE	CLASIFICACION DEL ACCIDENTE
A	SALIDA DEL CAMINO	COLISION SOBRE EL CAMINO	
		G	OTRO VEHICULO MOTOR EN TRANSITO
SIN COLISION SOBRE EL CAMINO		H	OTRO VEHICULO MOTOR POR ALCANCE
B	VOLCADURA	J	VEHICULO MOTOR ESTACIONADO
C	CAIDA DE PASAJERO	K	FERROCARRIL
D	INCENDIO	L	BICICLETA/MOTOCICLETA
E	OTROS	M	ANIMAL
P	CAIDA DE CARGA	N	OBJETO FIJO
Q	DESPRENDIMIENTO DE REMOLQUE	O	OTROS OBJETOS
COLISION SOBRE EL CAMINO		S	SIN DATO
F	PEATON (ATROPELLAMIENTO)		
R	VELOCIDAD EXCESIVA	ACCIDENTES EQUIVALENTES A DAÑOS MATERIALES	
		✝	UN MUERTO = 6 ACCIDENTES
		✡	UN HERIDO = 2 ACCIDENTES

ACCIDENTES POR KILOMETRO
2013

CARRETERA Y TRAMO: Túxpam - Tampico Túxpam - Lim. Edos. Ver./Tamps. (MEX-180)

DEL KM: 90+000
AL KM: 135+000

KILOMETRO	MUERTOS	HERIDOS	DAÑOS MATERIALES (S)	CONDUCTOR	PEATON	VEHICULO	CAMINO	GANADO	A. NATURAL	NUMERO Y CLASIFICACION DE ACCIDENTES
90	0	0	400,000	1	0	0	0	0	0	A
	0	1	375,000	3	0	0	0	0	0	A A H ✡ ✡
	0	2	200,000	3	0	0	0	0	0	A A G ✡ ✡ ✡ ✡
95	0	0	70,000	1	0	0	0	0	0	A
	0	0	350,000	1	0	0	0	0	0	A
	1	0	5,300	1	0	0	0	0	0	G ✞ ✞ ✞ ✞ ✞ ✞
	0	0	350,000	0	0	0	0	1	0	M
100	1	0	190,000	1	0	0	0	0	0	G ✞ ✞ ✞ ✞ ✞ ✞
105										
	0	4	115,000	1	0	0	0	0	0	H ✡ ✡ ✡ ✡ ✡ ✡ ✡ ✡
110										
115										
	1	1	150,000	1	0	0	0	0	0	G ✞ ✞ ✞ ✞ ✞ ✞ ✡ ✡
120										
	0	0	12,000	1	0	0	0	0	0	A
	0	4	30,000	1	0	0	0	0	0	H ✡ ✡ ✡ ✡ ✡ ✡ ✡ ✡
125										
	2	1	155,000	2	0	0	0	0	0	G H ✞ ✞ ✞ ✞ ✞ ✞ ✞ ✞ ✞ ✞ ✞ ✞ ✡ ✡
	0	0	80,000	0	0	1	0	0	0	D
	0	0	115,000	2	0	0	0	0	0	A G
	1	1	15,000	0	0	1	0	0	0	H ✞ ✞ ✞ ✞ ✞ ✞ ✡ ✡
130	0	2	3,000	0	0	0	0	1	0	M ✡ ✡ ✡ ✡
	1	0	140,000	1	0	0	0	0	0	G ✞ ✞ ✞ ✞ ✞ ✞
135										

Escala: 5 10 15 20 25 30 35 40 45

N U M E R O   Y   C L A S I F I C A C I O N   D E   A C C I D E N T E S

CLAVE	CLASIFICACION DEL ACCIDENTE	CLAVE	CLASIFICACION DEL ACCIDENTE
A	SALIDA DEL CAMINO		COLISION SOBRE EL CAMINO
		G	OTRO VEHICULO MOTOR EN TRANSITO
	SIN COLISION SOBRE EL CAMINO	H	OTRO VEHICULO MOTOR POR ALCANCE
B	VOLCADURA	J	VEHICULO MOTOR ESTACIONADO
C	CAIDA DE PASAJERO	K	FERROCARRIL
D	INCENDIO	L	BICICLETA/MOTOCICLETA
E	OTROS	M	ANIMAL
P	CAIDA DE CARGA	N	OBJETO FIJO
Q	DESPRENDIMIENTO DE REMOLQUE	O	OTROS OBJETOS
	COLISION SOBRE EL CAMINO	S	SIN DATO
F	PEATON (ATROPELLAMIENTO)		
R	VELOCIDAD EXCESIVA		ACCIDENTES EQUIVALENTES A DAÑOS MATERIALES
		✞	UN MUERTO = 6 ACCIDENTES
		✡	UN HERIDO = 2 ACCIDENTES

CARRETERA Y TRAMO: Túxpam - Tampico Túxpam - Lim. Edos. Ver./Tamps. (MEX-180)

DEL KM: 135+000
AL KM: 180+000

KILOMETRO	MUERTOS	HERIDOS	DAÑOS MATERIALES (S)	CONDUCTOR	PEATON	VEHICULO	CAMINO	GANADO	A. NATURAL	NUMERO Y CLASIFICACION DE ACCIDENTES
135										
140										
145										
	4	9	385,000	2	0	0	0	0	0	G G ✞ ✡ ✡ ✡ ✡ ✡ ✡ ✡ ✡ ✡ ✡ ✡ ✡ ✡ ✡ ✡ ✡ ✡ ✡
150	0	0	30,000	0	0	1	0	0	0	D
155	0	3	430,000	1	0	1	0	0	0	D H ✡ ✡ ✡ ✡ ✡ ✡
160										
165										
	0	1	35,000	1	0	0	0	0	0	G ✡ ✡
170										
175	1	4	25,000	1	0	0	0	0	0	G ✞ ✞ ✞ ✞ ✞ ✞ ✡ ✡ ✡ ✡ ✡ ✡ ✡ ✡
										G
180										

Escala: 5 10 15 20 25 30 35 40 45

N U M E R O   Y   C L A S I F I C A C I O N   D E   A C C I D E N T E S

CLAVE	CLASIFICACION DEL ACCIDENTE	CLAVE	CLASIFICACION DEL ACCIDENTE
A	SALIDA DEL CAMINO		COLISION SOBRE EL CAMINO
		G	OTRO VEHICULO MOTOR EN TRANSITO
	SIN COLISION SOBRE EL CAMINO	H	OTRO VEHICULO MOTOR POR ALCANCE
B	VOLCADURA	J	VEHICULO MOTOR ESTACIONADO
C	CAIDA DE PASAJERO	K	FERROCARRIL
D	INCENDIO	L	BICICLETA/MOTOCICLETA
E	OTROS	M	ANIMAL
P	CAIDA DE CARGA	N	OBJETO FIJO
Q	DESPRENDIMIENTO DE REMOLQUE	O	OTROS OBJETOS
	COLISION SOBRE EL CAMINO	S	SIN DATO
F	PEATON (ATROPELLAMIENTO)		
R	VELOCIDAD EXCESIVA		ACCIDENTES EQUIVALENTES A DAÑOS MATERIALES
		✞	UN MUERTO = 6 ACCIDENTES
		✡	UN HERIDO = 2 ACCIDENTES

ACCIDENTES POR KILOMETRO
2013

CARRETERA Y TRAMO: Túxpam - Tampico Túxpam - Lim. Edos. Ver./Tamps. (MEX-180)

DEL KM: 180+000
AL KM: 225+000

KILOMETRO	MUERTOS	HERIDOS	DAÑOS MATERIALES (S)	CONDUCTOR	PEATONES	VEHICULOS	CAMINO	GANADO	A. ANA. TUR. AL.
180–185	1	2	37,000	2	0	0	0	0	0
	0	2	175,000	3	0	0	0	0	0
185–190	0	4	55,000	1	0	0	0	0	0
	0	0	22,000	1	0	0	0	0	0
190–195									
195–200									
200–205									
205–210									
210–215									
215–220									
220–225									

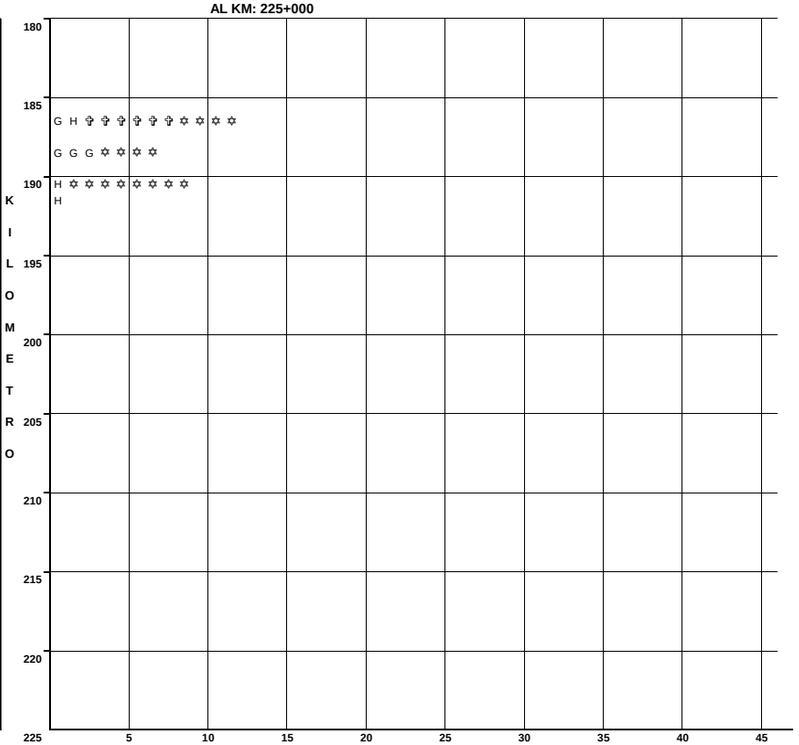

N U M E R O Y C L A S I F I C A C I O N D E A C C I D E N T E S

CLAVE	CLASIFICACION DEL ACCIDENTE	CLAVE	CLASIFICACION DEL ACCIDENTE
A	SALIDA DEL CAMINO	COLISION SOBRE EL CAMINO	
		G	OTRO VEHICULO MOTOR EN TRANSITO
SIN COLISION SOBRE EL CAMINO		**H**	OTRO VEHICULO MOTOR POR ALCANCE
B	VOLCADURA	**J**	VEHICULO MOTOR ESTACIONADO
C	CAIDA DE PASAJERO	**K**	FERROCARRIL
D	INCENDIO	**L**	BICICLETA/MOTOCICLETA
E	OTROS	**M**	ANIMAL
P	CAIDA DE CARGA	**N**	OBJETO FIJO
Q	DESPRENDIMIENTO DE REMOLQUE	**O**	OTROS OBJETOS
COLISION SOBRE EL CAMINO		**S**	SIN DATO
F	PEATON (ATROPELLAMIENTO)		
R	VELOCIDAD EXCESIVA	ACCIDENTES EQUIVALENTES A DAÑOS MATERIALES	
		✝	UN MUERTO = 6 ACCIDENTES
		✡	UN HERIDO = 2 ACCIDENTES

ACCIDENTES POR KILOMETRO
2013

CARRETERA Y TRAMO: Xalapa - Veracruz (MEX-140)

DEL KM: 0+000
AL KM: 45+000

SALDOS	MUERTOS	HERIDOS	DAÑOS MATERIALES (S)	CONDUCTOR	PEATON	VEHICULO	CAMINO	GANADO	A. NA. TURAL	KILOMETRO	NUMERO Y CLASIFICACION DE ACCIDENTES
	0	1	20,000	1	0	0	0	0	0	0	G ✡ ✡
	0	5	236,000	6	0	0	0	0	0		G G H L N N ✡ ✡ ✡ ✡ ✡ ✡ ✡ ✡ ✡ ✡
	0	1	12,000	1	0	0	0	0	0	5	G ✡ ✡
	0	9	145,000	4	0	0	0	0	0		A B G G ✡ ✡ ✡ ✡ ✡ ✡ ✡ ✡ ✡ ✡ ✡ ✡ ✡ ✡ ✡ ✡ ✡ ✡
	0	4	13,000	1	0	0	0	0	0		H ✡ ✡ ✡ ✡ ✡ ✡ ✡ ✡
	1	1	128,000	3	0	0	0	0	0		H H N ✟ ✟ ✟ ✟ ✟ ✟ ✡ ✡
	0	3	231,000	2	0	0	0	1	0		A B G ✡ ✡ ✡ ✡ ✡ ✡
	0	5	61,000	2	0	0	0	0	0	10	G H ✡ ✡ ✡ ✡ ✡ ✡ ✡ ✡ ✡ ✡ ✡
	1	2	60,000	3	0	0	0	0	0		A F N ✟ ✟ ✟ ✟ ✟ ✟ ✡ ✡ ✡ ✡
	0	2	20,000	0	2	0	0	0	0		F F ✡ ✡ ✡ ✡ ✡
	0	0	35,000	1	0	0	0	0	0	15	N
	0	0	14,000	2	0	0	0	0	0		L N
	0	0	60,000	1	0	0	0	0	0		H
	0	0	2,000	1	0	0	0	0	0		N
	0	4	80,000	2	0	0	0	0	0	20	A G ✡ ✡ ✡ ✡ ✡ ✡ ✡ ✡ ✡ ✡
	1	4	405,000	2	0	1	0	0	0		A A H ✟ ✟ ✟ ✟ ✟ ✟ ✡ ✡ ✡ ✡ ✡ ✡ ✡ ✡
	0	5	111,500	0	0	2	0	0	0	25	N Q ✡ ✡ ✡ ✡ ✡ ✡ ✡ ✡ ✡ ✡ ✡
	0	0	10,000	1	0	0	0	0	0		G
	0	0	35,000	1	0	0	0	0	0	30	A
	0	1	80,000	2	0	1	0	0	0		A A G ✡ ✡
	0	3	45,000	1	0	0	0	0	0		G ✡ ✡ ✡ ✡ ✡ ✡ ✡
	0	0	15,000	1	0	0	0	0	0	35	H
	0	2	35,000	2	1	0	0	0	0		F G H ✡ ✡ ✡ ✡ ✡
	1	0	60,000	2	0	0	0	0	0	40	N N ✟ ✟ ✟ ✟ ✟ ✟ ✟
	0	2	76,000	3	0	0	0	0	0		A B N ✡ ✡ ✡ ✡ ✡
	0	0	65,000	3	0	0	0	0	0		G J N A D
										45	5 10 15 20 25 30 35 40 45

CLAVE	CLASIFICACION DEL ACCIDENTE	CLAVE	CLASIFICACION DEL ACCIDENTE
A	SALIDA DEL CAMINO	COLISION SOBRE EL CAMINO	
		G	OTRO VEHICULO MOTOR EN TRANSITO
SIN COLISION SOBRE EL CAMINO		**H**	OTRO VEHICULO MOTOR POR ALCANCE
B	VOLCADURA	**J**	VEHICULO MOTOR ESTACIONADO
C	CAIDA DE PASAJERO	**K**	FERROCARRIL
D	INCENDIO	**L**	BICICLETA/MOTOCICLETA
E	OTROS	**M**	ANIMAL
P	CAIDA DE CARGA	**N**	OBJETO FIJO
Q	DESPRENDIMIENTO DE REMOLQUE	**O**	OTROS OBJETOS
COLISION SOBRE EL CAMINO		**S**	SIN DATO
F	PEATON (ATROPELLAMIENTO)		
R	VELOCIDAD EXCESIVA	ACCIDENTES	EQUIVALENTES A DAÑOS MATERIALES
		✟	UN MUERTO = 6 ACCIDENTES
		✡	UN HERIDO = 2 ACCIDENTES

CARRETERA Y TRAMO: Xalapa - Veracruz (MEX-140)

DEL KM: 45+000
AL KM: 90+000

SALDOS	MUERTOS	HERIDOS	DAÑOS MATERIALES (S)	CONDUCTOR	PEATON	VEHICULO	CAMINO	GANADO	A. NA. TURAL	KILOMETRO	NUMERO Y CLASIFICACION DE ACCIDENTES
	0	3	280,000	3	0	0	0	0	0	45	G N N ✡ ✡ ✡ ✡ ✡ ✡
	0	0	20,000	2	0	0	0	0	0		A A
	0	2	35,000	1	0	0	0	0	0		N ✡ ✡ ✡ ✡
	0	0	10,000	1	0	0	0	0	0	50	H
	0	7	30,000	1	0	0	0	0	0	55	H ✡ ✡ ✡ ✡ ✡ ✡ ✡ ✡ ✡ ✡ ✡ ✡ ✡ ✡
	0	0	15,000	1	0	0	0	0	0		N
	0	2	90,000	2	0	0	0	0	0	60	B N ✡ ✡ ✡ ✡ ✡
	0	0	30,000	1	0	0	0	0	0		G
	0	3	27,000	1	0	0	0	0	0		G ✡ ✡ ✡ ✡ ✡ ✡ ✡
	0	1	20,000	1	0	0	0	0	0		H ✡ ✡
	0	2	25,000	2	0	0	0	0	0	65	G Q ✡ ✡ ✡ ✡ ✡
	1	2	500,000	1	0	0	0	0	0		A ✟ ✟ ✟ ✟ ✟ ✟ ✡ ✡ ✡ ✡ ✡
	0	3	50,000	2	0	0	0	0	0		B G ✡ ✡ ✡ ✡ ✡ ✡ ✡
	0	0	1,500	1	0	0	0	0	0		G
	0	2	60,000	1	0	0	0	0	0	70	B ✡ ✡ ✡ ✡ ✡
	0	0	50,000	1	0	0	0	0	0	75	A
	0	0	50,000	1	0	0	0	0	0		B
	1	0	6,000	1	0	0	0	0	0		G ✟ ✟ ✟ ✟ ✟ ✟ ✟
	0	2	71,000	1	0	0	0	0	0	80	G ✡ ✡ ✡ ✡ ✡
	0	1	240,000	0	0	1	0	0	1	85	B D ✡ ✡
	0	3	90,000	2	0	0	0	0	0		G G ✡ ✡ ✡ ✡ ✡ ✡ ✡ ✡ ✡
											G ✡ ✡
										90	5 10 15 20 25 30 35 40 45

CLAVE	CLASIFICACION DEL ACCIDENTE	CLAVE	CLASIFICACION DEL ACCIDENTE
A	SALIDA DEL CAMINO	COLISION SOBRE EL CAMINO	
		G	OTRO VEHICULO MOTOR EN TRANSITO
SIN COLISION SOBRE EL CAMINO		**H**	OTRO VEHICULO MOTOR POR ALCANCE
B	VOLCADURA	**J**	VEHICULO MOTOR ESTACIONADO
C	CAIDA DE PASAJERO	**K**	FERROCARRIL
D	INCENDIO	**L**	BICICLETA/MOTOCICLETA
E	OTROS	**M**	ANIMAL
P	CAIDA DE CARGA	**N**	OBJETO FIJO
Q	DESPRENDIMIENTO DE REMOLQUE	**O**	OTROS OBJETOS
COLISION SOBRE EL CAMINO		**S**	SIN DATO
F	PEATON (ATROPELLAMIENTO)		
R	VELOCIDAD EXCESIVA	ACCIDENTES	EQUIVALENTES A DAÑOS MATERIALES
		✟	UN MUERTO = 6 ACCIDENTES
		✡	UN HERIDO = 2 ACCIDENTES

ACCIDENTES POR KILOMETRO
2013

CARRETERA Y TRAMO: Xalapa - Veracruz (MEX-140)

DEL KM: 90+000
AL KM: 135+000

MUERTOS	HERIDOS	DAÑOS MATERIALES (S)	CONDUCTOR	PEATONES	VEHICULO	CAMINO	GANADO	A. NA. TUR. AL.
0	0	63,500	3	0	0	0	0	0
0	8	80,000	1	0	0	0	0	0
0	1	114,000	3	0	0	0	0	0
0	2	67,500	2	0	0	0	0	0
0	4	125,000	3	0	0	0	0	0
0	0	52,500	2	0	0	0	0	0
0	11	176,200	6	0	0	0	0	0
0	5	137,000	6	1	0	0	0	0
0	8	260,000	3	0	0	0	0	0
2	14	442,000	7	0	0	0	0	0
0	3	83,500	2	0	0	0	0	1
0	1	66,000	3	0	0	0	0	0
2	2	350,000	7	0	0	0	0	0
0	2	43,000	3	0	0	0	0	0
0	8	740,000	4	0	0	0	0	0

SALDOS CAUSAS KILOMETRO

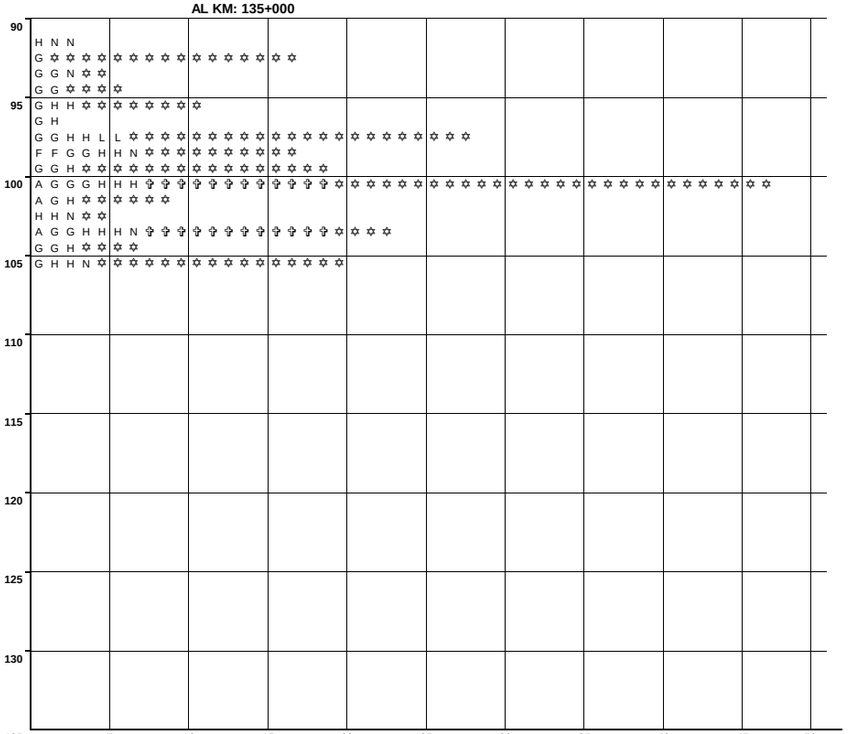

N U M E R O Y C L A S I F I C A C I O N D E A C C I D E N T E S

CLAVE	CLASIFICACION DEL ACCIDENTE	CLAVE	CLASIFICACION DEL ACCIDENTE
A	SALIDA DEL CAMINO	COLISION SOBRE EL CAMINO	
		G	OTRO VEHICULO MOTOR EN TRANSITO
SIN COLISION SOBRE EL CAMINO		**H**	OTRO VEHICULO MOTOR POR ALCANCE
B	VOLCADURA	**J**	VEHICULO MOTOR ESTACIONADO
C	CAIDA DE PASAJERO	**K**	FERROCARRIL
D	INCENDIO	**L**	BICICLETA/MOTOCICLETA
E	OTROS	**M**	ANIMAL
P	CAIDA DE CARGA	**N**	OBJETO FIJO
Q	DESPRENDIMIENTO DE REMOLQUE	**O**	OTROS OBJETOS
		S	SIN DATO
COLISION SOBRE EL CAMINO			
F	PEATON (ATROPELLAMIENTO)		
R	VELOCIDAD EXCESIVA	ACCIDENTES EQUIVALENTES A DAÑOS MATERIALES	
		✝	UN MUERTO = 6 ACCIDENTES
		✡	UN HERIDO = 2 ACCIDENTES

ACCIDENTES POR KILOMETRO
2013

CARRETERA Y TRAMO: Poza Rica - Veracruz (MEX-180-180D)

DEL KM: 0+000
AL KM: 45+000

KILOMETRO	MUERTOS	HERIDOS	DAÑOS MATERIALES (S)	CONDUCTOR	PEATON	VEHICULO	CAMINO	GANADO	A. NATURAL	NUMERO Y CLASIFICACION DE ACCIDENTES
0										
5										
10										
15										
20										
25										
30										
35	0	4	55,000	1	0	0	0	0	0	G ✡ ✡ ✡ ✡ ✡ ✡ ✡ ✡
40										
45										

Escala horizontal: 5 10 15 20 25 30 35 40 45

N U M E R O Y C L A S I F I C A C I O N D E A C C I D E N T E S

CLAVE	CLASIFICACION DEL ACCIDENTE	CLAVE	CLASIFICACION DEL ACCIDENTE
A	SALIDA DEL CAMINO	COLISION SOBRE EL CAMINO	
		G	OTRO VEHICULO MOTOR EN TRANSITO
SIN COLISION SOBRE EL CAMINO		**H**	OTRO VEHICULO MOTOR POR ALCANCE
B	VOLCADURA	**J**	VEHICULO MOTOR ESTACIONADO
C	CAIDA DE PASAJERO	**K**	FERROCARRIL
D	INCENDIO	**L**	BICICLETA/MOTOCICLETA
E	OTROS	**M**	ANIMAL
P	CAIDA DE CARGA	**N**	OBJETO FIJO
Q	DESPRENDIMIENTO DE REMOLQUE	**O**	OTROS OBJETOS
COLISION SOBRE EL CAMINO		**S**	SIN DATO
F	PEATON (ATROPELLAMIENTO)		
R	VELOCIDAD EXCESIVA	ACCIDENTES EQUIVALENTES A DAÑOS MATERIALES	
		✞	UN MUERTO = 6 ACCIDENTES
		✡	UN HERIDO = 2 ACCIDENTES

CARRETERA Y TRAMO: Poza Rica - Veracruz (MEX-180-180D)

DEL KM: 45+000
AL KM: 90+000

KILOMETRO	MUERTOS	HERIDOS	DAÑOS MATERIALES (S)	CONDUCTOR	PEATON	VEHICULO	CAMINO	GANADO	A. NATURAL	NUMERO Y CLASIFICACION DE ACCIDENTES
45										
50										
55										
60										
65										
70										
75										
80										
85										
90										

Escala horizontal: 5 10 15 20 25 30 35 40 45

N U M E R O Y C L A S I F I C A C I O N D E A C C I D E N T E S

ACCIDENTES POR KILOMETRO
2013

CARRETERA Y TRAMO: Poza Rica - Veracruz (MEX-180-180D)

DEL KM: 90+000
AL KM: 135+000

KILOMETRO	M (MUERTOS)	H (HERIDOS)	D (DAÑOS MATERIALES (S))	C	P	V	C	G	A.	NUMERO Y CLASIFICACION DE ACCIDENTES
90										
95										
100										
102	0	1	0	0	1	0	0	0	0	F ✡ ✡
105										
110										
115										
120										
121	1	2	75,000	1	0	0	0	0	0	G ✞ ✞ ✞ ✞ ✞ ✞ ✡ ✡ ✡ ✡
124	0	0	17,000	1	0	0	0	0	0	G
125	0	0	150,000	1	0	0	0	0	0	G
129	0	0	140,000	1	0	0	0	0	0	G
130	0	2	20,000	1	0	0	0	0	0	G ✡ ✡ ✡ ✡
135										

Escala: 5 10 15 20 25 30 35 40 45

SALDOS: M H D — MUERTOS, HERIDOS, DAÑOS MATERIALES (S)

CAUSAS: C P V C G A. — CONDUCTOR, PEATON, VEHICULO, CAMINO, GANADO, A. NATURAL

N U M E R O Y C L A S I F I C A C I O N D E A C C I D E N T E S

CLAVE	CLASIFICACION DEL ACCIDENTE	CLAVE	CLASIFICACION DEL ACCIDENTE
A	SALIDA DEL CAMINO		COLISION SOBRE EL CAMINO
		G	OTRO VEHICULO MOTOR EN TRANSITO
SIN COLISION SOBRE EL CAMINO		H	OTRO VEHICULO MOTOR POR ALCANCE
B	VOLCADURA	J	VEHICULO MOTOR ESTACIONADO
C	CAIDA DE PASAJERO	K	FERROCARRIL
D	INCENDIO	L	BICICLETA/MOTOCICLETA
E	OTROS	M	ANIMAL
P	CAIDA DE CARGA	N	OBJETO FIJO
Q	DESPRENDIMIENTO DE REMOLQUE	O	OTROS OBJETOS
COLISION SOBRE EL CAMINO		S	SIN DATO
F	PEATON (ATROPELLAMIENTO)		
R	VELOCIDAD EXCESIVA		ACCIDENTES EQUIVALENTES A DAÑOS MATERIALES
		✞	UN MUERTO = 6 ACCIDENTES
		✡	UN HERIDO = 2 ACCIDENTES

CARRETERA Y TRAMO: Poza Rica - Veracruz (MEX-180-180D)

DEL KM: 135+000
AL KM: 180+000

KILOMETRO	M (MUERTOS)	H (HERIDOS)	D (DAÑOS MATERIALES (S))	C	P	V	C	G	A.	NUMERO Y CLASIFICACION DE ACCIDENTES
135	1	6	143,000	2	0	0	0	0	0	A G ✞ ✞ ✞ ✞ ✞ ✞ ✡ ✡ ✡ ✡ ✡ ✡ ✡ ✡ ✡ ✡ ✡ ✡
137	0	2	25,000	1	0	0	0	0	0	H ✡ ✡ ✡ ✡
140										
145	0	3	30,000	1	0	0	0	0	0	A ✡ ✡ ✡ ✡ ✡ ✡
150	0	1	120,000	2	0	0	0	0	0	A B ✡ ✡
155										
160	0	5	120,000	2	0	0	0	0	0	G J ✡ ✡ ✡ ✡ ✡ ✡ ✡ ✡ ✡ ✡
165	0	0	11,500	1	0	0	0	0	0	H
170										
175	0	1	50,000	1	0	0	0	0	0	G ✡ ✡
177	0	1	100,000	1	0	0	0	0	0	A ✡ ✡
180										

Escala: 5 10 15 20 25 30 35 40 45

SALDOS: M H D — MUERTOS, HERIDOS, DAÑOS MATERIALES (S)

CAUSAS: C P V C G A. — CONDUCTOR, PEATON, VEHICULO, CAMINO, GANADO, A. NATURAL

N U M E R O Y C L A S I F I C A C I O N D E A C C I D E N T E S

CLAVE	CLASIFICACION DEL ACCIDENTE	CLAVE	CLASIFICACION DEL ACCIDENTE
A	SALIDA DEL CAMINO		COLISION SOBRE EL CAMINO
		G	OTRO VEHICULO MOTOR EN TRANSITO
SIN COLISION SOBRE EL CAMINO		H	OTRO VEHICULO MOTOR POR ALCANCE
B	VOLCADURA	J	VEHICULO MOTOR ESTACIONADO
C	CAIDA DE PASAJERO	K	FERROCARRIL
D	INCENDIO	L	BICICLETA/MOTOCICLETA
E	OTROS	M	ANIMAL
P	CAIDA DE CARGA	N	OBJETO FIJO
Q	DESPRENDIMIENTO DE REMOLQUE	O	OTROS OBJETOS
COLISION SOBRE EL CAMINO		S	SIN DATO
F	PEATON (ATROPELLAMIENTO)		
R	VELOCIDAD EXCESIVA		ACCIDENTES EQUIVALENTES A DAÑOS MATERIALES
		✞	UN MUERTO = 6 ACCIDENTES
		✡	UN HERIDO = 2 ACCIDENTES

ACCIDENTES POR KILOMETRO
2013

CARRETERA Y TRAMO: Poza Rica - Veracruz (MEX-180-180D)

DEL KM: 180+000
AL KM: 225+000

SALDOS / CAUSAS / KILOMETRO

KM	M	H	D	C	P	V	C	G	A.	NUMERO Y CLASIFICACION DE ACCIDENTES
180										
	0	1	20,000	1	0	0	0	0	0	A ✡ ✡
185										
	1	3	37,500	2	0	0	0	0	0	H N ✞ ✞ ✞ ✞ ✞ ✞ ✡ ✡ ✡ ✡ ✡ ✡
	0	2	75,000	2	0	0	0	0	0	A B ✡ ✡ ✡ ✡
	0	4	215,000	3	0	0	0	0	0	A G N ✡ ✡ ✡ ✡ ✡ ✡ ✡ ✡
190	0	0	100,000	0	0	1	0	0	0	D
195										
200										
	2	1	96,000	2	0	0	0	0	0	G H ✞ ✞ ✞ ✞ ✞ ✞ ✞ ✞ ✞ ✞ ✞ ✞ ✡ ✡
205										
210	1	0	50,000	1	0	0	0	0	0	G ✞ ✞ ✞ ✞ ✞ ✞
	0	0	80,000	1	0	0	0	0	0	G
215	0	1	6,000	1	0	0	0	0	0	G ✡ ✡
	0	0	80,000	0	0	1	0	0	0	N
	0	3	400,000	1	0	0	0	0	0	H ✡ ✡ ✡ ✡ ✡ ✡
	0	0	30,000	1	0	0	0	0	0	A
220										
										A
225										

Escala: 5 10 15 20 25 30 35 40 45

M H: MUERTOS / HERIDOS; D: DAÑOS MATERIALES (S)

C P V C G A.: O E E A A / N A H M N N / D T I I A A. / U C N D T / C O U O O U / T L R / O P O A. / R A L / S

N U M E R O Y C L A S I F I C A C I O N D E A C C I D E N T E S

CLAVE	CLASIFICACION DEL ACCIDENTE	CLAVE	CLASIFICACION DEL ACCIDENTE
A	SALIDA DEL CAMINO		COLISION SOBRE EL CAMINO
		G	OTRO VEHICULO MOTOR EN TRANSITO
	SIN COLISION SOBRE EL CAMINO	H	OTRO VEHICULO MOTOR POR ALCANCE
B	VOLCADURA	J	VEHICULO MOTOR ESTACIONADO
C	CAIDA DE PASAJERO	K	FERROCARRIL
D	INCENDIO	L	BICICLETA/MOTOCICLETA
E	OTROS	M	ANIMAL
P	CAIDA DE CARGA	N	OBJETO FIJO
Q	DESPRENDIMIENTO DE REMOLQUE	O	OTROS OBJETOS
	COLISION SOBRE EL CAMINO	S	SIN DATO
F	PEATON (ATROPELLAMIENTO)		
R	VELOCIDAD EXCESIVA		ACCIDENTES EQUIVALENTES A DAÑOS MATERIALES
		✞	UN MUERTO = 6 ACCIDENTES
		✡	UN HERIDO = 2 ACCIDENTES

CARRETERA Y TRAMO: Poza Rica - Veracruz (MEX-180-180D)

DEL KM: 225+000
AL KM: 241+000

SALDOS / CAUSAS / KILOMETRO

KM	M	H	D	C	P	V	C	G	A.	NUMERO Y CLASIFICACION DE ACCIDENTES
225	0	2	50,000	1	0	0	0	0	0	H ✡ ✡ ✡ ✡
	0	0	500,000	1	0	0	0	0	0	A
230										
	0	0	30,000	1	0	0	0	0	0	N
235										
	0	5	202,000	4	0	1	0	0	0	G H H N P ✡ ✡ ✡ ✡ ✡ ✡ ✡ ✡ ✡ ✡
	0	4	118,000	3	0	0	0	0	0	A G G ✡ ✡ ✡ ✡ ✡ ✡ ✡ ✡
240	0	0	28000	2	0	0	0	0	0	G H
	0	1	80000	2	0	0	0	0	0	A B ✡ ✡
245										
250										
255										
260										
265										
270										

Escala: 5 10 15 20 25 30 35 40 45

M H: MUERTOS / HERIDOS; D: DAÑOS MATERIALES (S)

C P V C G A.: O E E A A / N A H M N N / D T I I A A. / U C N D T / C O U O O U / T L R / O P O A. / R A L / S

N U M E R O Y C L A S I F I C A C I O N D E A C C I D E N T E S

CLAVE	CLASIFICACION DEL ACCIDENTE	CLAVE	CLASIFICACION DEL ACCIDENTE
A	SALIDA DEL CAMINO		COLISION SOBRE EL CAMINO
		G	OTRO VEHICULO MOTOR EN TRANSITO
	SIN COLISION SOBRE EL CAMINO	H	OTRO VEHICULO MOTOR POR ALCANCE
B	VOLCADURA	J	VEHICULO MOTOR ESTACIONADO
C	CAIDA DE PASAJERO	K	FERROCARRIL
D	INCENDIO	L	BICICLETA/MOTOCICLETA
E	OTROS	M	ANIMAL
P	CAIDA DE CARGA	N	OBJETO FIJO
Q	DESPRENDIMIENTO DE REMOLQUE	O	OTROS OBJETOS
	COLISION SOBRE EL CAMINO	S	SIN DATO
F	PEATON (ATROPELLAMIENTO)		
R	VELOCIDAD EXCESIVA		ACCIDENTES EQUIVALENTES A DAÑOS MATERIALES
		✞	UN MUERTO = 6 ACCIDENTES
		✡	UN HERIDO = 2 ACCIDENTES

ACCIDENTES POR KILOMETRO
2013

CARRETERA Y TRAMO: Libramiento de Xalapa (Cuota) Lim. Edos. Pue./Ver. - Xalapa (MEX-140D)

DEL KM: 0+000
AL KM: 45+000

SALDOS	MUERTOS	HERIDOS	DAÑOS MATERIALES (S)	CAUSAS	CONDUCTOR	PEATONES	VEHICULO	CAMINO	GANADO	A. NA. TUR. L.
0	0		25,000	2	0	0	0	0	0	0
0	0	4	185,000	3	0	0	0	0	0	0
0	0	9	180,000	1	0	0	0	0	0	0
0	0		54,000	1	0	0	0	0	0	0
0	0		100,000	1	0	0	0	0	0	0

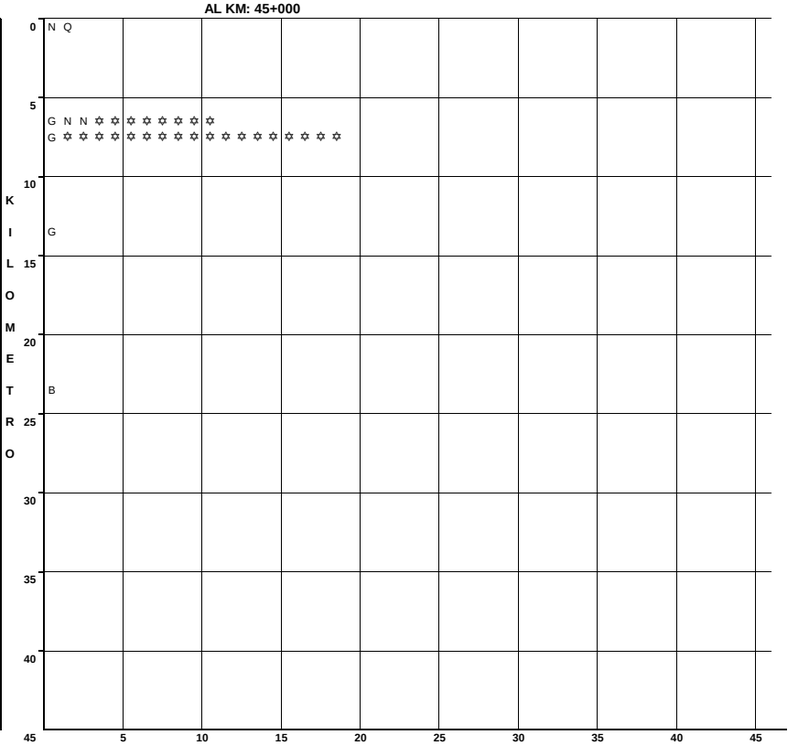

N U M E R O Y C L A S I F I C A C I O N D E A C C I D E N T E S

CLAVE	CLASIFICACION DEL ACCIDENTE	CLAVE	CLASIFICACION DEL ACCIDENTE
A	SALIDA DEL CAMINO	COLISION SOBRE EL CAMINO	
		G	OTRO VEHICULO MOTOR EN TRANSITO
SIN COLISION SOBRE EL CAMINO		**H**	OTRO VEHICULO MOTOR POR ALCANCE
B	VOLCADURA	**J**	VEHICULO MOTOR ESTACIONADO
C	CAIDA DE PASAJERO	**K**	FERROCARRIL
D	INCENDIO	**L**	BICICLETA/MOTOCICLETA
E	OTROS	**M**	ANIMAL
P	CAIDA DE CARGA	**N**	OBJETO FIJO
Q	DESPRENDIMIENTO DE REMOLQUE	**O**	OTROS OBJETOS
COLISION SOBRE EL CAMINO		**S**	SIN DATO
F	PEATON (ATROPELLAMIENTO)		
R	VELOCIDAD EXCESIVA	ACCIDENTES	EQUIVALENTES A DAÑOS MATERIALES
		✟	UN MUERTO = 6 ACCIDENTES
		✡	UN HERIDO = 2 ACCIDENTES

ACCIDENTES POR KILOMETRO
2013

CARRETERA Y TRAMO: Ramal a Santiago de la Peña (EST) (-)

DEL KM: 0+000
AL KM: 1+000

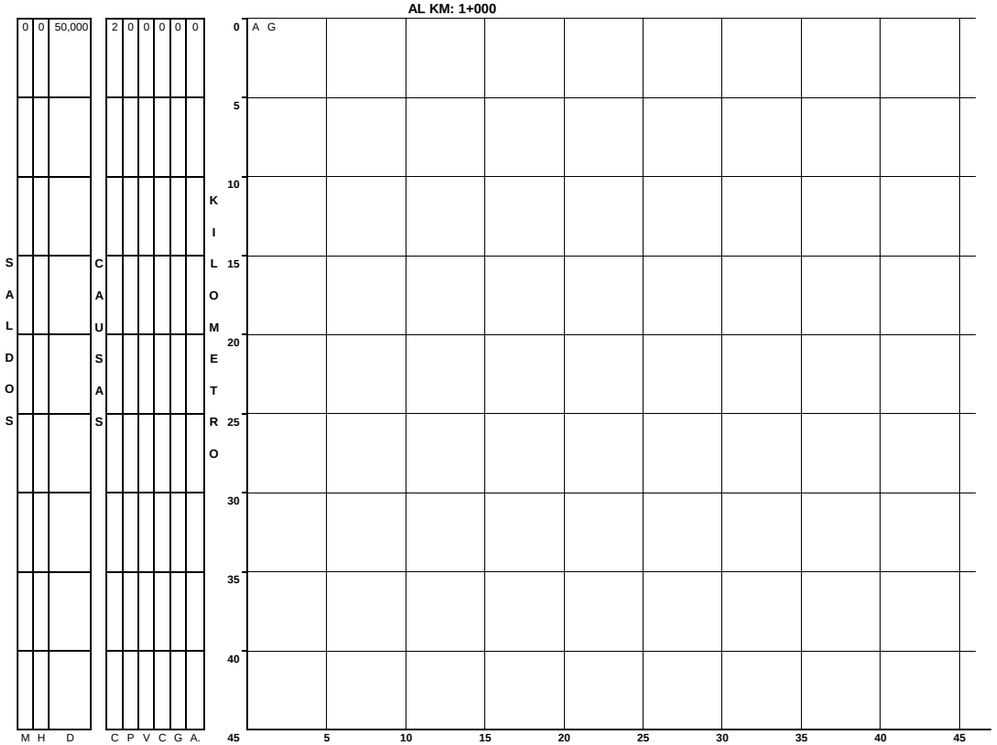

CLAVE	CLASIFICACION DEL ACCIDENTE
A	SALIDA DEL CAMINO
SIN COLISION SOBRE EL CAMINO	
B	VOLCADURA
C	CAIDA DE PASAJERO
D	INCENDIO
E	OTROS
P	CAIDA DE CARGA
Q	DESPRENDIMIENTO DE REMOLQUE
COLISION SOBRE EL CAMINO	
F	PEATON (ATROPELLAMIENTO)
R	VELOCIDAD EXCESIVA

CLAVE	CLASIFICACION DEL ACCIDENTE
COLISION SOBRE EL CAMINO	
G	OTRO VEHICULO MOTOR EN TRANSITO
H	OTRO VEHICULO MOTOR POR ALCANCE
J	VEHICULO MOTOR ESTACIONADO
K	FERROCARRIL
L	BICICLETA/MOTOCICLETA
M	ANIMAL
N	OBJETO FIJO
O	OTROS OBJETOS
S	SIN DATO

ACCIDENTES EQUIVALENTES A DAÑOS MATERIALES
✝ UN MUERTO = 6 ACCIDENTES
✡ UN HERIDO = 2 ACCIDENTES

CAUSANTE PRINCIPAL DEL ACCIDENTE (en porcentaje)

2 0 1 3

V E R A C R U Z

CARRETERA Y TRAMO	CONDUCTOR	PEATON O PASAJERO	VEHICULO	CAMINO	IRRUPCION DE GANADO	AGENTE NATURAL
Acatzingo - Cd. Mendoza (Cuota) Lim. Edos. Pue./Ver. - T. Der. Cd. Mendoza						
Álamo - Huejutla de Reyes (T. C. Tihuatlán - Potrero del Llano) - Lim. Edos. Hgo./Ver.						
Alazán - Canoas	88.57	0.00	2.86	0.00	8.57	0.00
Altotonga - Tlapacoyan	85.71	0.00	14.29	0.00	0.00	0.00
Amozoc - Perote (Cuota) Lim. Edos. Pue./Ver. - T. C. Lib. de Perote	88.89	0.00	11.11	0.00	0.00	0.00
Buenavista - Tuxtepec T. C. (Paso del Toro - Acayucan) - Lim. Edos. Ver./Oax.	100.00	0.00	0.00	0.00	0.00	0.00
Cd. Alemán - Sayula (km 0.000 - km 1.800), (km 43.160 - 136.400)	95.65	0.00	4.35	0.00	0.00	0.00
Cd. Mendoza - Córdoba (Cuota)	90.00	2.31	6.92	0.77	0.00	0.00
Cd. Valles - Tampico Lim. Edos. SLP/Ver.- Lim. Edos. Ver./Tamps	92.86	0.00	7.14	0.00	0.00	0.00

FUENTE: Dirección General de Servicios Técnicos, con base en los datos 2013 proporcionados por la Policía Federal

CAUSANTE PRINCIPAL DEL ACCIDENTE (en porcentaje)

2 0 1 3

V E R A C R U Z

CARRETERA Y TRAMO	CONDUCTOR	PEATON O PASAJERO	VEHICULO	CAMINO	IRRUPCION DE GANADO	AGENTE NATURAL
Coatzacoalcos - Salina Cruz Coatzacoalcos - Lim. Edos. Ver./Oax.	89.58	4.17	6.25	0.00	0.00	0.00
Coatzacoalcos - Villahermosa Coatzacoalcos - Lim. Edos. Ver./Tab.	91.93	0.00	4.84	0.00	3.23	0.00
Córdoba - Ent. Boticaria	93.14	0.00	5.88	0.00	0.00	0.98
Córdoba - Veracruz (Cuota)	78.28	2.29	16.57	2.29	0.57	0.00
Cosoleacaque - Soteapan	100.00	0.00	0.00	0.00	0.00	0.00
Fortín - Conejos	97.30	0.00	0.00	2.70	0.00	0.00
Gutiérrez Zamora - Tihuatlán (Cuota)	84.62	0.00	0.00	7.69	7.69	0.00
La Granja - Temascal (T. C. La Tinaja - Santa Cruz) - Lim. Edos. Ver./Oax.						
La Tinaja - Cosoleacaque (Cuota)	83.21	0.65	13.55	1.94	0.00	0.65

FUENTE: Dirección General de Servicios Técnicos, con base en los datos 2013 proporcionados por la Policía Federal

CAUSANTE PRINCIPAL DEL ACCIDENTE (en porcentaje)

2 0 1 3

V E R A C R U Z

CARRETERA Y TRAMO	CONDUCTOR	PEATON O PASAJERO	VEHICULO	CAMINO	IRRUPCION DE GANADO	AGENTE NATURAL
La Tinaja - Santa Cruz	91.23	0.00	3.51	1.75	3.51	0.00
Las Choapas - Ocozocoautla (Cuota) T. C. (Coatzacoalcos - Villahermosa) - Lim. Edos. Ver./Tab.	85.45	1.82	9.09	3.64	0.00	0.00
Libramiento de Cardel (Cuota)	100.00	0.00	0.00	0.00	0.00	0.00
Libramiento de Córdoba (Cuota)						
Libramiento de Cuitláhuac	100.00	0.00	0.00	0.00	0.00	0.00
Libramiento de Papantla						
Libramiento de Perote (Cuota)	57.14	0.00	42.86	0.00	0.00	0.00
Libramiento de Plan del Río (Cuota)						
Libramiento de Yanga						

FUENTE: Dirección General de Servicios Técnicos, con base en los datos 2013 proporcionados por la Policía Federal

CAUSANTE PRINCIPAL DEL ACCIDENTE (en porcentaje)

2 0 1 3

V E R A C R U Z

CARRETERA Y TRAMO	CONDUCTOR	PEATON O PASAJERO	VEHICULO	CAMINO	IRRUPCION DE GANADO	AGENTE NATURAL
Libramiento Rinconada						
Minatitlán - Coatzacoalcos (Via Cantica)	100.00	0.00	0.00	0.00	0.00	0.00
Nuevo Teapa - Cosoleacaque (Cuota)	86.67	0.00	8.89	0.00	4.44	0.00
Orizaba - Zongolica	88.89	0.00	11.11	0.00	0.00	0.00
Pachuca - Tempoal Lim. Edos. Hgo./Ver. - T. C. (Alazán - Canoas)	80.00	0.00	20.00	0.00	0.00	0.00
Pachuca - Túxpam Lim. Edos. Pue./Ver. - T. C. (Tihuatlán - Tuxpam (Cuota))	84.21	7.02	8.77	0.00	0.00	0.00
Papantla - El Chote						
Paso del Toro - Acayucan	87.76	2.04	6.12	0.00	4.08	0.00
Paso del Toro - Laguna de San Julián	83.33	4.17	12.50	0.00	0.00	0.00

FUENTE: Dirección General de Servicios Técnicos, con base en los datos 2013 proporcionados por la Policía Federal

CAUSANTE PRINCIPAL DEL ACCIDENTE (en porcentaje)

2 0 1 3

V E R A C R U Z

CARRETERA Y TRAMO	CONDUCTOR	PEATON O PASAJERO	VEHICULO	CAMINO	IRRUPCION DE GANADO	AGENTE NATURAL
Poza Rica - María de La Torre	100.00	0.00	0.00	0.00	0.00	0.00
Poza Rica - Veracruz	94.85	0.00	3.68	0.00	1.47	0.00
Ramal a Antón Lizardo	95.24	0.00	0.00	0.00	4.76	0.00
Ramal a El Higo						
Ramal a Hueyapan de Ocampo						
Ramal a Puente Tampico						
Ramal a Tecolutla	100.00	0.00	0.00	0.00	0.00	0.00
Ramal a Zapotlalillo	100.00	0.00	0.00	0.00	0.00	0.00
San Hipólito - Xalapa Lim. Edos. Pue./Ver. - Xalapa	85.11	3.19	7.45	1.06	0.00	3.19

FUENTE: Dirección General de Servicios Técnicos, con base en los datos 2013 proporcionados por la Policía Federal

CAUSANTE PRINCIPAL DEL ACCIDENTE (en porcentaje)

2 0 1 3

V E R A C R U Z

CARRETERA Y TRAMO	CONDUCTOR	PEATON O PASAJERO	VEHICULO	CAMINO	IRRUPCION DE GANADO	AGENTE NATURAL
San Pablo Villa de Mitla - T. C. (Tuxtepec - Palomares) Lim. Edos. Oax./Ver. - T. C. (Tuxtepec - Ent. Palomares)						
Tamarindo - José Cardel	84.62	7.69	7.69	0.00	0.00	0.00
Tehuacán - Córdoba Lim. Edos. Pue./Ver. - Córdoba	100.00	0.00	0.00	0.00	0.00	0.00
Teziutlán - Nautla Lim. Edos. Pue./Ver.- Veracruz	96.97	0.00	3.03	0.00	0.00	0.00
Teziutlán - Perote Lim. Edos. Pue./Ver. - Perote	91.66	0.00	0.00	0.00	4.17	4.17
Tihuatlán - Castillo de Teayo						
Tihuatlán - Potrero del Llano	93.10	3.45	3.45	0.00	0.00	0.00
Tihuatlán - Túxpam (Incluye Puente Túxpam)	84.62	2.56	5.13	2.56	5.13	0.00
Túxpam - Tampico Túxpam - Lim. Edos. Ver./Tamps.	84.14	2.44	10.98	0.00	2.44	0.00

FUENTE: Dirección General de Servicios Técnicos, con base en los datos 2013 proporcionados por la Policía Federal

CAUSANTE PRINCIPAL DEL ACCIDENTE (en porcentaje)

2 0 1 3

V E R A C R U Z

CARRETERA Y TRAMO	CONDUCTOR	PEATON O PASAJERO	VEHICULO	CAMINO	IRRUPCION DE GANADO	AGENTE NATURAL
Tuxtepec - Ent. Palomares Lim. Edos. Oax./Ver. - Lim. Edos. Ver./Oax.						
Xalapa - Veracruz	90.91	2.42	4.85	0.00	0.61	1.21

TOTAL DE CAUSANTES PRINCIPALES DEL ACCIDENTE (en porcentaje)

V E R A C R U Z	88.27	1.62	7.57	0.81	1.3	0.43

FUENTE: Dirección General de Servicios Técnicos, con base en los datos 2013 proporcionados por la Policía Federal

DATOS DEL LUGAR DEL ACCIDENTE Y CONTROL DEL TRANSITO

2013

VERACRUZ

CARRETERA Y TRAMO	ALINEAMIENTO VERTICAL					ALINEAMIENTO HORIZONTAL												CONTROL DE TRANSITO EXISTENTE												
	PENDIENTE	CIMA	COLUMPIO	A NIVEL	OTROS	TANGENTE	CURVA ABIERTA	CURVA CERRADA	ENTRONQUE	PUENTE O TUNEL	INTERSECCION	CALLEJON	ACCESO PRIVADO	CRUCE FFCC	ZONA PORTUARIA	TRAMO EN CONSTRUCCION	OTRO	SEÑAL INFORMATIVA	SEÑAL PREVENTIVA	SEÑAL RESTRICTIVA	SEMAFORO	AGENTE O GUARDAVIA	BARRERA O ISLETA	RAYAS LATERALES	RAYA CENTRAL	VIBRADORES	ABANDERAMIENTO	BANDEREROS	OTRO CONTROL	SIN CONTROL
Acatzingo - Cd. Mendoza (Cuota) Lim. Edos. Pue./Ver. - T. Der. Cd. Mendoza																														
Álamo - Huejutla de Reyes (T. C. Tihuatlán - Potrero del Llano) - Lim. Edos. Hgo./Ver.																														
Alazán - Canoas																														
Altotonga - Tlapacoyan																														
Amozoc - Perote (Cuota) Lim. Edos. Pue./Ver. - T. C. Lib. de Perote																														
Buenavista - Tuxtepec T. C. (Paso del Toro - Acayucan) - Lim. Edos. Ver./Oax.																														
Cd. Alemán - Sayula (km 0.000 - km 1.800), (km 43.160 - 136.400)																														
Cd. Mendoza - Córdoba (Cuota)																														
Cd. Valles - Tampico Lim. Edos. SLP/Ver.- Lim. Edos. Ver./Tamps																		1	1	1										
Coatzacoalcos - Salina Cruz Coatzacoalcos - Lim. Edos. Ver./Oax.																														
Coatzacoalcos - Villahermosa Coatzacoalcos - Lim. Edos. Ver./Tab.																														
Córdoba - Ent. Boticaria																														
Córdoba - Veracruz (Cuota)																														
Cosoleacaque - Soteapan																														

FUENTE: Dirección General de Servicios Técnicos, con base en los datos 2013 proporcionados por la Policía Federal

Fortín - Conejos																														
Gutiérrez Zamora - Tihuatlán (Cuota)																														
La Granja - Temascal (T. C. La Tinaja - Santa Cruz) - Lim. Edos. Ver./Oax.																														
La Tinaja - Cosoleacaque (Cuota)																														
La Tinaja - Santa Cruz																		1	1	1										
Las Choapas - Ocozocoautla (Cuota) T. C. (Coatzacoalcos - Villahermosa) - Lim. Edos. Ver./Tab.																														
Libramiento de Cardel (Cuota)																														
Libramiento de Córdoba (Cuota)																														
Libramiento de Cuitláhuac																														
Libramiento de Papantla																														
Libramiento de Perote (Cuota)																														
Libramiento de Plan del Río (Cuota)																														
Libramiento de Yanga																														
Libramiento Rinconada																														
Minatitlán - Coatzacoalcos (Via Cantica)																														
Nuevo Teapa - Cosoleacaque (Cuota)																														
Orizaba - Zongolica																														

FUENTE: Dirección General de Servicios Técnicos, con base en los datos 2013 proporcionados por la Policía Federal

Pachuca - Tempoal Lim. Edos. Hgo./Ver. - T. C. (Alazán - Canoas)																														
Pachuca - Túxpam Lim. Edos. Pue./Ver. - T. C. (Tihuatlán - Tuxpam (Cuota))																														
Papantla - El Chote																														
Paso del Toro - Acayucan																														
Paso del Toro - Laguna de San Julián																														
Poza Rica - María de La Torre																														
Poza Rica - Veracruz																														
Ramal a Antón Lizardo																														
Ramal a El Higo																														
Ramal a Hueyapan de Ocampo																														
Ramal a Puente Tampico																														
Ramal a Tecolutla																														
Ramal a Zapotlalillo																														
San Hipólito - Xalapa Lim. Edos. Pue./Ver. - Xalapa																														
San Pablo Villa de Mitla - T. C. (Tuxtepec - Palomares) Lim. Edos. Oax./Ver. - T. C. (Tuxtepec - Ent. Palomares)																														
Tamarindo - José Cardel																														
Tehuacán - Córdoba Lim. Edos. Pue./Ver. - Córdoba																														

FUENTE: Dirección General de Servicios Técnicos, con base en los datos 2013 proporcionados por la Policía Federal

Teziutlán - Nautla Lim. Edos. Pue./Ver.- Veracruz																														
Teziutlán - Perote Lim. Edos. Pue./Ver. - Perote																														
Tihuatlán - Castillo de Teayo																														
Tihuatlán - Potrero del Llano																														
Tihuatlán - Túxpam (Incluye Puente Túxpam)																														
Túxpam - Tampico Túxpam - Lim. Edos. Ver./Tamps.																														
Tuxtepec - Ent. Palomares Lim. Edos. Oax./Ver. - Lim. Edos. Ver./Oax.																														
Xalapa - Veracruz																		6	6	6	1									
TOTAL DATOS DEL LUGAR DEL ACCIDENTE Y CONTROL DEL TRANSITO																														
V E R A C R U Z																		8	8	8	1									

FUENTE: Dirección General de Servicios Técnicos, con base en los datos 2013 proporcionados por la Policía Federal

CIRCUNSTANCIAS QUE CONTRIBUYERON AL ACCIDENTE

2013

VERACRUZ

CARRETERA Y TRAMO	DEL CONDUCTOR O PEATON														DEL VEHICULO										DEL CAMINO							AGENTE NATURAL					
	IMPRUDENCIA O INTENCION	VELOCIDAD EXCESIVA	INVADIO CARRIL CONTRARIO	REBASO INDEBIDAMENTE	NO RESPETO SEÑAL DE ALTO	NO RESPETO SEMAFORO	NO CEDIO EL PASO	NO GUARDO DISTANCIA	VIRO INDEBIDAMENTE	MAL ESTACIONADO	ESTADO DE EBRIEDAD	BAJO EFECTO DE DROGAS	DORMITANDO	DESLUMBRAMIENTO	LLANTAS	FRENOS	DIRECCION	SUSPENSION	LUCES	EJES	TRANSMISION	MOTOR	SOBRECUPO O SOBRECARGA	EXCESO DE DIMENSIONES	IRRUPCION DE GANADO	DESPERFECTOS	FALTA DE SEÑALES	OBJETOS EN EL CAMINO	MOJADO	RESBALOSO	OTROS	LLUVIA	NIEVE O GRANIZO	NIEBLA O HUMO	TOLVANERA	VIENTOS FUERTES	OTROS
Acatzingo - Cd. Mendoza (Cuota) Lim. Edos. Pue./Ver. - T. Der. Cd. Mendoza																																					
Álamo - Huejutla de Reyes (T. C. Tihuatlán - Potrero del Llano) - Lim. Edos. Hgo./Ver.																																					
Alazán - Canoas	1	14	14				1						1		1										3												
Altotonga - Tlapacoyan		3	2						1							1																					
Amozoc - Perote (Cuota) Lim. Edos. Pue./Ver. - T. C. Lib. de Perote		7	1												1																						
Buenavista - Tuxtepec T. C. (Paso del Toro - Acayucan) - Lim. Edos. Ver./Oax.		8	6					5	1																												
Cd. Alemán - Sayula (km 0.000 - km 1.800), (km 43.160 - 136.400)		14	3				2	2					1									1															
Cd. Mendoza - Córdoba (Cuota)	1	93	1				6	12	1	1			1	1	2	4						3						1									
Cd. Valles - Tampico Lim. Edos. SLP/Ver.- Lim. Edos. Ver./Tamps		7	2	1	1		2															1															
Coatzacoalcos - Salina Cruz Coatzacoalcos - Lim. Edos. Ver./Oax.	2	22	6	1			3	6	2		1				1		1						1														
Coatzacoalcos - Villahermosa Coatzacoalcos - Lim. Edos. Ver./Tab.	3	39	6	2			1	3	2				1		1							2			2												
Córdoba - Ent. Boticaria	2	53	16	1			11	4	8						1	1						3	1														
Córdoba - Veracruz (Cuota)	1	110	8				2	9	4	1			2		7	5					2	11	4		1	1		3									
Cosoleacaque - Soteapan			1																																		
Fortín - Conejos		18	9				6	1	1	1																1											
Gutiérrez Zamora - Tihuatlán (Cuota)		8	1				1						1												1	1											
La Granja - Temascal (T. C. La Tinaja - Santa Cruz) - Lim. Edos. Ver./Oax.																																					
La Tinaja - Cosoleacaque (Cuota)	8	95	2	1				15	1	1			5	1	9						4	8				1		2									

FUENTE: Dirección General de Servicios Técnicos, con base en los datos 2013 proporcionados por la Policía Federal

CIRCUNSTANCIAS QUE CONTRIBUYERON AL ACCIDENTE

2013

VERACRUZ

CARRETERA Y TRAMO	DEL CONDUCTOR O PEATON														DEL VEHICULO										DEL CAMINO							AGENTE NATURAL					
	IMPRUDENCIA O INTENCION	VELOCIDAD EXCESIVA	INVADIO CARRIL CONTRARIO	REBASO INDEBIDAMENTE	NO RESPETO SEÑAL DE ALTO	NO RESPETO SEMAFORO	NO CEDIO EL PASO	NO GUARDO DISTANCIA	VIRO INDEBIDAMENTE	MAL ESTACIONADO	ESTADO DE EBRIEDAD	BAJO EFECTO DE DROGAS	DORMITANDO	DESLUMBRAMIENTO	LLANTAS	FRENOS	DIRECCION	SUSPENSION	LUCES	EJES	TRANSMISION	MOTOR	SOBRECUPO O SOBRECARGA	EXCESO DE DIMENSIONES	IRRUPCION DE GANADO	DESPERFECTOS	FALTA DE SEÑALES	OBJETOS EN EL CAMINO	MOJADO	RESBALOSO	OTROS	LLUVIA	NIEVE O GRANIZO	NIEBLA O HUMO	TOLVANERA	VIENTOS FUERTES	OTROS
La Tinaja - Santa Cruz	3	17	12	1	1		5	8	4		1											2			2	1											
Las Choapas - Ocozocoautla (Cuota) T. C. (Coatzacoalcos - Villahermosa) - Lim. Edos. Ver./Tab.	1	36	4				1	2	1				2		2							3						2									
Libramiento de Cardel (Cuota)			1																																		
Libramiento de Córdoba (Cuota)																																					
Libramiento de Cuitláhuac		1	1																																		
Libramiento de Papantla																																					
Libramiento de Perote (Cuota)	1	1								1			1		2							1															
Libramiento de Plan del Río (Cuota)																																					
Libramiento de Yanga																																					
Libramiento Rinconada																																					
Minatitlán - Coatzacoalcos (Via Cantica)		6	2				1	1																													
Nuevo Teapa - Cosoleacaque (Cuota)	3	25	3	1			1	5	1						1							3			2												
Orizaba - Zongolica	1	4	3													1																					
Pachuca - Tempoal Lim. Edos. Hgo./Ver. - T. C. (Alazán - Canoas)		3											1									1															
Pachuca - Túxpam Lim. Edos. Pue./Ver. - T. C. (Tihuatlán - Tuxpam (Cuota))		19	11	1			3	7	3		4					1	2					2															
Papantla - El Chote																																					
Paso del Toro - Acayucan	1	47	17	2			7	5	4	1	1	1			2	2					2				4												
Paso del Toro - Laguna de San Julián		10	2				1	5					2		1							2															

FUENTE: Dirección General de Servicios Técnicos, con base en los datos 2013 proporcionados por la Policía Federal

CIRCUNSTANCIAS QUE CONTRIBUYERON AL ACCIDENTE

2013

VERACRUZ

CARRETERA Y TRAMO	DEL CONDUCTOR O PEATON														DEL VEHICULO										DEL CAMINO							AGENTE NATURAL					
	IMPRUDENCIA O INTENCION	VELOCIDAD EXCESIVA	INVADIO CARRIL CONTRARIO	REBASO INDEBIDAMENTE	NO RESPETO SEÑAL DE ALTO	NO RESPETO SEMAFORO	NO CEDIO EL PASO	NO GUARDO DISTANCIA	VIRO INDEBIDAMENTE	MAL ESTACIONADO	ESTADO DE EBRIEDAD	BAJO EFECTO DE DROGAS	DORMITANDO	DESLUMBRAMIENTO	LLANTAS	FRENOS	DIRECCION	SUSPENSION	LUCES	EJES	TRANSMISION	MOTOR	SOBRECUPO O SOBRECARGA	EXCESO DE DIMENSIONES	IRRUPCION DE GANADO	DESPERFECTOS	FALTA DE SEÑALES	OBJETOS EN EL CAMINO	MOJADO	RESBALOSO	OTROS	LLUVIA	NIEVE O GRANIZO	NIEBLA O HUMO	TOLVANERA	VIENTOS FUERTES	OTROS
Poza Rica - María de La Torre		4	1																																		
Poza Rica - Veracruz		68	27				13	10	7	1	1		1	1	1						1	2	1		2												
Ramal a Antón Lizardo	1	8	4					4	3																1												
Ramal a El Higo																																					
Ramal a Hueyapan de Ocampo																																					
Ramal a Puente Tampico																																					
Ramal a Tecolutla		1																																			
Ramal a Zapotlalillo			1																																		
San Hipólito - Xalapa Lim. Edos. Pue./Ver. - Xalapa		57	12				3	4	3		1					3						4						1						3			
San Pablo Villa de Mitla - T. C. (Tuxtepec - Palomares) Lim. Edos. Oax./Ver. - T. C. (Tuxtepec - Ent. Palomares)																																					
Tamarindo - José Cardel		7					1	1	2						1																						
Tehuacán - Córdoba Lim. Edos. Pue./Ver. - Córdoba		3						1	1																												
Teziutlán - Nautla Lim. Edos. Pue./Ver.- Veracruz	1	14	6	1			7	2			1					1																					
Teziutlán - Perote Lim. Edos. Pue./Ver. - Perote		9	6				3	2	1		1														1												
Tihuatlán - Castillo de Teayo																																					
Tihuatlán - Potrero del Llano	1	8	11	1			1	3			1		1									1															
Tihuatlán - Túxpam (Incluye Puente Túxpam)	1	23	1				1	1	3	1	1		1								1	1			2			1									
Túxpam - Tampico Túxpam - Lim. Edos. Ver./Tamps.	2	28	22				2	7	4	1			3			1			1		3	4			2												

FUENTE: Dirección General de Servicios Técnicos, con base en los datos 2013 proporcionados por la Policía Federal

CIRCUNSTANCIAS QUE CONTRIBUYERON AL ACCIDENTE

2 0 1 3

V E R A C R U Z

CARRETERA Y TRAMO	DEL CONDUCTOR O PEATON														DEL VEHICULO										DEL CAMINO							AGENTE NATURAL					
	IMPRUDENCIA O INTENCION	VELOCIDAD EXCESIVA	INVADIO CARRIL CONTRARIO	REBASO INDEBIDAMENTE	NO RESPETO SEÑAL DE ALTO	NO RESPETO SEMAFORO	NO CEDIO EL PASO	NO GUARDO DISTANCIA	VIRO INDEBIDAMENTE	MAL ESTACIONADO	ESTADO DE EBRIEDAD	BAJO EFECTO DE DROGAS	DORMITANDO	DESLUMBRAMIENTO	LLANTAS	FRENOS	DIRECCION	SUSPENSION	LUCES	EJES	TRANSMISION	MOTOR	SOBRECUPO O SOBRECARGA	EXCESO DE DIMENSIONES	IRRUPCION DE GANADO	DESPERFECTOS	FALTA DE SEÑALES	OBJETOS EN EL CAMINO	MOJADO	RESBALOSO	OTROS	LLUVIA	NIEVE O GRANIZO	NIEBLA O HUMO	TOLVANERA	VIENTOS FUERTES	OTROS
Tuxtepec - Ent. Palomares Lim. Edos. Oax./Ver. - Lim. Edos. Ver./Oax.																																				
Xalapa - Veracruz	2	84	15	4	5	1	10	20	5	1	1		2			1					1	5	1		1										2	

TOTAL DE CIRCUNSTANCIAS QUE CONTRIBUYERON AL ACCIDENTE

V E R A C R U Z	36	974	240	17	7	1	95	145	63	10	14	1	26	3	33	21	3		1		14	60	8		24	5		10						3		2	

FUENTE: Dirección General de Servicios Técnicos, con base en los datos 2013 proporcionados por la Policía Federal

ACCIDENTES POR TIPO DE VEHICULO

2 0 1 3

V E R A C R U Z

CARRETERA Y TRAMO	ACCIDENTES	ACCIDENTES POR TIPO DE VEHICULO																							
		A	A-A	A-B	A-C	A-B-C	B	B-B	B-C	C	C-C	A-M	A-O	A-B-O	A-C-O	A-M-O	B-M	B-O	C-M	C-O	M	M-M	M-O	O	O-O
Acatzingo - Cd. Mendoza (Cuota) Lim. Edos. Pue./Ver. - T. Der. Cd. Mendoza	0																								
Álamo - Huejutla de Reyes (T. C. Tihuatlán - Potrero del Llano) - Lim. Edos. Hgo./Ver.	0																								
Alazán - Canoas	35	4	3	1	10					11	5								1						
Altotonga - Tlapacoyan	7	2	1		1					1	1		1												
Amozoc - Perote (Cuota) Lim. Edos. Pue./Ver. - T. C. Lib. de Perote	9	3	2							2	2														
Buenavista - Tuxtepec T. C. (Paso del Toro - Acayucan) - Lim. Edos. Ver./Oax.	20	5			3				2	2	3	2									2	1			
Cd. Alemán - Sayula (km 0.000 - km 1.800), (km 43.160 - 136.400)	23	3	1		6					7	3	1	1											1	
Cd. Mendoza - Córdoba (Cuota)	130	38	8	3	24		1			23	10	3	6	1	3				2	4	1		2		1
Cd. Valles - Tampico Lim. Edos. SLP/Ver.- Lim. Edos. Ver./Tamps	14	5	3	1						2		1			1				1						
Coatzacoalcos - Salina Cruz Coatzacoalcos - Lim. Edos. Ver./Oax.	48	10	4	1	8			1	1	4	7	4	3					1	1		2		1		
Coatzacoalcos - Villahermosa Coatzacoalcos - Lim. Edos. Ver./Tab.	62	15	4		9					23	4	4	1							2					

FUENTE: Dirección General de Servicios Técnicos, con base en los datos 2013 proporcionados por la Policía Federal

ACCIDENTES POR TIPO DE VEHICULO

2 0 1 3

V E R A C R U Z

CARRETERA Y TRAMO	ACCIDENTES	ACCIDENTES POR TIPO DE VEHICULO																							
		A	A-A	A-B	A-C	A-B-C	B	B-B	B-C	C	C-C	A-M	A-O	A-B-O	A-C-O	A-M-O	B-M	B-O	C-M	C-O	M	M-M	M-O	O	O-O
Córdoba - Ent. Boticaria	102	9	12	1	23	1			2	25	9	3	6				1		3	2	2		3		
Córdoba - Veracruz (Cuota)	175	35	3	1	18	2	1		3	59	34		4		2					5	1	1	1	3	2
Cosoleacaque - Soteapan	1								1																
Fortín - Conejos	37	5	5		12					4	3	1	1						2	1	1		2		
Gutiérrez Zamora - Tihuatlán (Cuota)	13	3	1		2					5	1									1					
La Granja - Temascal (T. C. La Tinaja - Santa Cruz) - Lim. Edos. Ver./Oax.	0																								
La Tinaja - Cosoleacaque (Cuota)	155	52	3		10	1	4		4	55	19		3	1	1					1	1				
La Tinaja - Santa Cruz	57	4	3		7				3	12	4	6	6						5	1	2	1	2	1	
Las Choapas - Ocozocoautla (Cuota) T. C. (Coatzacoalcos - Villahermosa) - Lim. Edos. Ver./Tab.	55	7			6					28	6	2	2						1	1	1		1		
Libramiento de Cardel (Cuota)	1				1																				
Libramiento de Córdoba (Cuota)	0																								

FUENTE: Dirección General de Servicios Técnicos, con base en los datos 2013 proporcionados por la Policía Federal

ACCIDENTES POR TIPO DE VEHICULO

2 0 1 3

V E R A C R U Z

CARRETERA Y TRAMO	ACCIDENTES	ACCIDENTES POR TIPO DE VEHICULO																							
		A	A-A	A-B	A-C	A-B-C	B	B-B	B-C	C	C-C	A-M	A-O	A-B-O	A-C-O	A-M-O	B-M	B-O	C-M	C-O	M	M-M	M-O	O	O-O
Libramiento de Cuitláhuac	2									1	1														
Libramiento de Papantla	0																								
Libramiento de Perote (Cuota)	7	4			2					1															
Libramiento de Plan del Río (Cuota)	0																								
Libramiento de Yanga	0																								
Libramiento Rinconada	0																								
Minatitlán - Coatzacoalcos (Via Cantica)	10	4	3		2	1																			
Nuevo Teapa - Cosoleacaque (Cuota)	45	6			10	1				15	5	1	3		1				1	2					
Orizaba - Zongolica	9		2		1	1	1			2		1										1			
Pachuca - Tempoal Lim. Edos. Hgo./Ver. - T. C. (Alazán - Canoas)	5	2								3															
Pachuca - Túxpam Lim. Edos. Pue./Ver. - T. C. (Tihuatlán - Tuxpam (Cuota))	57	6	3	1	16	1			4	9	5	1	5				1		3	1					1

FUENTE: Dirección General de Servicios Técnicos, con base en los datos 2013 proporcionados por la Policía Federal

ACCIDENTES POR TIPO DE VEHICULO

2 0 1 3

V E R A C R U Z

CARRETERA Y TRAMO	ACCIDENTES	ACCIDENTES POR TIPO DE VEHICULO																							
		A	A-A	A-B	A-C	A-B-C	B	B-B	B-C	C	C-C	A-M	A-O	A-B-O	A-C-O	A-M-O	B-M	B-O	C-M	C-O	M	M-M	M-O	O	O-O
Papantla - El Chote	0																								
Paso del Toro - Acayucan	98	20	11	1	19				3	15	1	8	3		1				5	1	4		5		1
Paso del Toro - Laguna de San Julián	24	3	6		5				1	5		1	1							1	1				
Poza Rica - María de La Torre	5			1						2	1	1													
Poza Rica - Veracruz	136	27	19	6	19	3		1	2	27	13	3	4	1					2	4	1		3	1	
Ramal a Antón Lizardo	21	5	3	3	5					1		2					2								
Ramal a El Higo	0																								
Ramal a Hueyapan de Ocampo	0																								
Ramal a Puente Tampico	0																								
Ramal a Tecolutla	1	1																							
Ramal a Zapotlalillo	1																		1						

FUENTE: Dirección General de Servicios Técnicos, con base en los datos 2013 proporcionados por la Policía Federal

ACCIDENTES POR TIPO DE VEHICULO

2 0 1 3

V E R A C R U Z

CARRETERA Y TRAMO	ACCIDENTES	ACCIDENTES POR TIPO DE VEHICULO																							
		A	A-A	A-B	A-C	A-B-C	B	B-B	B-C	C	C-C	A-M	A-O	A-B-O	A-C-O	A-M-O	B-M	B-O	C-M	C-O	M	M-M	M-O	O	O-O
San Hipólito - Xalapa Lim. Edos. Pue./Ver. - Xalapa	94	18	7		23		1		2	22	10	1	1						2	3	1			1	2
San Pablo Villa de Mitla - T. C. (Tuxtepec - Palomares) Lim. Edos. Oax./Ver. - T. C. (Tuxtepec - Ent. Palomares)	0																								
Tamarindo - José Cardel	13	7	1		3					1										1					
Tehuacán - Córdoba Lim. Edos. Pue./Ver. - Córdoba	5	3			1					1															
Teziutlán - Nautla Lim. Edos. Pue./Ver.- Veracruz	33	3	5		8					4	4	1	3				1		2				2		
Teziutlán - Perote Lim. Edos. Pue./Ver. - Perote	24	5	3	2	4				1	1	2	1			1			1	1		1		1		
Tihuatlán - Castillo de Teayo	0																								
Tihuatlán - Potrero del Llano	29	3		1	8					4	7	1							4				1		
Tihuatlán - Túxpam (Incluye Puente Túxpam)	39	15	6		2	1				10	1	1									2		1		
Túxpam - Tampico Túxpam - Lim. Edos. Ver./Tamps.	82	6	8	4	15	2	2		1	19	7	3	4		1			1	3	4	1			1	
Tuxtepec - Ent. Palomares Lim. Edos. Oax./Ver. - Lim. Edos. Ver./Oax.	0																								

FUENTE: Dirección General de Servicios Técnicos, con base en los datos 2013 proporcionados por la Policía Federal

ACCIDENTES POR TIPO DE VEHICULO

2 0 1 3

V E R A C R U Z

CARRETERA Y TRAMO	ACCIDENTES	ACCIDENTES POR TIPO DE VEHICULO																							
		A	A-A	A-B	A-C	A-B-C	B	B-B	B-C	C	C-C	A-M	A-O	A-B-O	A-C-O	A-M-O	B-M	B-O	C-M	C-O	M	M-M	M-O	O	O-O
Xalapa - Veracruz	165	31	24	7	32	1	1		6	21	6	13	8		1				6	3	2		1	1	1

TOTAL DE ACCIDENTES POR TIPO DE VEHICULO

TOTALES	1,849	369	154	34	315	15	11	2	36	427	174	66	66	3	12		5	3	46	38	26	4	26	9	8
PORCENTAJES	100.00	19.96	8.33	1.84	17.04	0.81	0.59	0.11	1.95	23.09	9.41	3.57	3.57	0.16	0.65	0.00	0.27	0.16	2.49	2.06	1.41	0.22	1.41	0.49	0.43

TIPO DE VEHICULO

A.- AUTOMOVIL

B.- AUTOBUSES

C.- CAMION SENCILLO Y COMBINADO, FURGONETA Y PICK-UP

M.- MOTOCICLETAS Y BICICLETAS

O.- OTROS (MAQ. AGRICOLA, DE CONST, TREN, VEH. FUGADOS DEL SITIO)

FUENTE: Dirección General de Servicios Técnicos, con base en los datos 2013 proporcionados por la Policía Federal

TIPO DE VEHICULOS INVOLUCRADOS

2 0 1 3

V E R A C R U Z

CARRETERA	TOTAL DE TIPO DE VEHICULOS INVOLUCRADOS																																															TOTAL DE VEH.
	A	A-A		A-B		A-C		A-B-C			B	B-B		B-C		C	C-C		A-M		A-O		A-B-O			A-C-O			A-M-O			B-M		B-O		C-M		C-O		M	M-M		M-O		O	O-O		
Acatzingo - Cd. Mendoza (Cuota) Lim. Edos. Pue./Ver. - T. Der. Cd. Mendoza																																																0
Álamo - Huejutla de Reyes (T. C. Tihuatlán - Potrero del Llano) - Lim. Edos. Hgo./Ver.																																																0
Alazán - Canoas	4	3	3	1	1	11	10									11	5	5																	1	1											56
Altotonga - Tlapacoyan	2	1	1			1	1									1	1	1			1	1																										11
Amozoc - Perote (Cuota) Lim. Edos. Pue./Ver. - T. C. Lib. de Perote	3	2	2													2	2	2																														13
Buenavista - Tuxtepec T. C. (Paso del Toro - Acayucan) - Lim. Edos. Ver./Oax.	5					5	4							3	2	2	3	3	2	2																			2	1	1						35
Cd. Alemán - Sayula (km 0.000 - km 1.800), (km 43.160 - 136.400)	3	1	1			6	10									7	3	6	1	1	1	1																							1			42
Cd. Mendoza - Córdoba (Cuota)	38	8	10	4	3	28	30				1					23	10	11	4	3	7	6	1	1	1	4	3	3							2	2	6	4	1			2	2		1	1	220
Cd. Valles - Tampico Lim. Edos. SLP/Ver.- Lim. Edos. Ver./Tamps	5	3	3	1	1											2			1	1						1	1	1							1	1											22
Coatzacoalcos - Salina Cruz Coatzacoalcos - Lim. Edos. Ver./Oax.	10	4	4	1	1	10	10					1	1	1	1	4	7	9	4	4	3	3												1	1	2	1			2			1	1				87
Coatzacoalcos - Villahermosa Coatzacoalcos - Lim. Edos. Ver./Tab.	15	4	4			10	12									23	4	4	4	4	1	1															2	2										90
Córdoba - Ent. Boticaria	9	12	14	1	1	23	25	1	1	1				2	3	25	9	9	3	3	6	6										1	1			3	3	3	2	2			3	3				175
Córdoba - Veracruz (Cuota)	35	3	3	1	1	23	22	5	2	3	1			3	5	59	34	43			4	5				7	2	2									6	5	1	1	1	1	1	15	2	2	298
Cosoleacaque - Soteapan														1	1																																	2

FUENTE: Dirección General de Servicios Técnicos, con base en los datos 2013 proporcionados por la Policía Federal

TIPO DE VEHICULOS INVOLUCRADOS

2 0 1 3

V E R A C R U Z

CARRETERA	TOTAL DE TIPO DE VEHICULOS INVOLUCRADOS																																															TOTAL DE VEH.
	A	A-A		A-B		A-C		A-B-C			B	B-B		B-C		C	C-C		A-M		A-O		A-B-O			A-C-O			A-M-O			B-M		B-O		C-M		C-O		M	M-M		M-O		O	O-O		
Fortín - Conejos	5	5	6			13	12									4	3	3	1	1	1	1														2	2	1	1	1			2	2				66
Gutiérrez Zamora - Tihuatlán (Cuota)	3	1	1			2	2									5	1	1																				2	1									19
La Granja - Temascal (T. C. La Tinaja - Santa Cruz) - Lim. Edos. Ver./Oax.																																																0
La Tinaja - Cosoleacaque (Cuota)	52	3	3			10	12	1	1	1	4			4	4	55	19	21			3	3	2	1	1	1	3	1										1	1	1								208
La Tinaja - Santa Cruz	4	3	3			7	7							3	3	12	4	7	6	6	6	6														5	5	1	1	2	1	1	2	2	4			101
Las Choapas - Ocozocoautla (Cuota) T. C. (Coatzacoalcos - Villahermosa) - Lim. Edos. Ver./Tab.	7					7	6									28	6	8	2	2	2	2														1	1	1	1	1			1	1				77
Libramiento de Cardel (Cuota)						3	1																																									4
Libramiento de Córdoba (Cuota)																																																0
Libramiento de Cuitláhuac																1	1	1																														3
Libramiento de Papantla																																																0
Libramiento de Perote (Cuota)	4					3	2									1																																10
Libramiento de Plan del Río (Cuota)																																																0
Libramiento de Yanga																																																0
Libramiento Rinconada																																																0

FUENTE: Dirección General de Servicios Técnicos, con base en los datos 2013 proporcionados por la Policía Federal

TIPO DE VEHICULOS INVOLUCRADOS

2013

VERACRUZ

CARRETERA	TOTAL DE TIPO DE VEHICULOS INVOLUCRADOS																																															TOTAL DE VEH.
	A	A-A		A-B		A-C		A-B-C			B	B-B		B-C		C	C-C		A-M		A-O		A-B-O			A-C-O			A-M-O			B-M		B-O		C-M		C-O		M	M-M		M-O		O	O-O		
Minatitlán - Coatzacoalcos (Via Cantica)	4	3	3			2	2	1	1	1																																							17
Nuevo Teapa - Cosoleacaque (Cuota)	6					10	10	1	1	1						15	5	5	1	1	3	4				1	3	1								1	1	3	2									75
Orizaba - Zongolica		2	2			1	1	1	1	1	1					2			1	1																					1	1						16
Pachuca - Tempoal Lim. Edos. Hgo./Ver. - T. C. (Alazán - Canoas)	2															3																																	5
Pachuca - Túxpam Lim. Edos. Pue./Ver. - T. C. (Tihuatlán Tuxpam (Cuota))	6	3	3	1	1	17	17	1	1	1				4	5	9	5	5	1	1	5	5										1	1			3	3	1	1							1	1	103
Papantla - El Chote																																																	0
Paso del Toro - Acayucan	20	11	11	2	1	21	20							3	3	15	1	1	8	8	3	3				1	1	2								5	5	1	1	4			5	5		1	1	163
Paso del Toro - Laguna de San Julián	3	6	6			6	5							1	1	5			1	1	1	1																1	1	1								40
Poza Rica - María de La Torre				1	1											2	1	1	1	1																													8
Poza Rica - Veracruz	27	19	19	7	6	22	21	3	3	4		1	2	2	2	27	13	15	3	3	5	4	1	1	1											2	2	4	4	1			3	3	3			233
Ramal a Antón Lizardo	5	3	3	3	3	7	5									1			2	2												2	2																38
Ramal a El Higo																																																	0
Ramal a Hueyapan de Ocampo																																																	0
Ramal a Puente Tampico																																																	0

FUENTE: Dirección General de Servicios Técnicos, con base en los datos 2013 proporcionados por la Policía Federal

TIPO DE VEHICULOS INVOLUCRADOS

2013

VERACRUZ

CARRETERA	TOTAL DE TIPO DE VEHICULOS INVOLUCRADOS																																													TOTAL DE VEH.
	A	A-A		A-B		A-C		A-B-C			B	B-B		B-C		C	C-C		A-M		A-O		A-B-O			A-C-O			A-M-O			B-M		B-O		C-M		C-O		M	M-M		M-O		O	O-O		
Ramal a Tecolutla	1																																															1
Ramal a Zapotlalillo																																				1	1											2
San Hipólito - Xalapa Lim. Edos. Pue./Ver. - Xalapa	18	7	9			26	26				1			2	2	22	10	11	1	1	1	1													2	2	4	4	1					5	2	2	160
San Pablo Villa de Mitla - T. C. (Tuxtepec - Palomares) Lim. Edos. Oax./Ver. - T. C. (Tuxtepec - Ent. Palomares)																																															0
Tamarindo - José Cardel	7	1	1			3	3									1																						2	1									19
Tehuacán - Córdoba Lim. Edos. Pue./Ver. - Córdoba	3					1	1									1																																6
Teziutlán - Nautla Lim. Edos. Pue./Ver.- Veracruz	3	5	5			8	8									4	4	5	1	1	3	3										1	1			2	2						2	2				60
Teziutlán - Perote Lim. Edos. Pue./Ver. - Perote	5	3	3	2	2	5	4							1	1	1	2	2	1	1						1	1	1						1	1	1	1			1			1	1				43
Tihuatlán - Castillo de Teayo																																																0
Tihuatlán - Potrero del Llano	3			1	1	10	9									4	7	8	1	1																4	4						1	1				55
Tihuatlán - Túxpam (Incluye Puente Túxpam)	15	6	6			2	2	1	1	1						10	1	1	1	1																				2			1	1				52
Túxpam - Tampico Túxpam - Lim. Edos. Ver./Tamps.	6	8	8	4	4	15	15	2	2	3	2			1	1	19	7	8	3	3	5	5				1	1	1						1	1	3	3	4	4	1					1			142
Tuxtepec - Ent. Palomares Lim. Edos. Oax./Ver. - Lim. Edos. Ver./Oax.																																																0
Xalapa - Veracruz	31	24	26	8	8	39	35	1	1	1	1			6	8	21	6	8	13	13	11	9				1	1	1								6	6	3	4	2			1	1	1	1	1	299

FUENTE: Dirección General de Servicios Técnicos, con base en los datos 2013 proporcionados por la Policía Federal

TIPO DE VEHICULOS INVOLUCRADOS

2013

VERACRUZ

CARRETERA	TOTAL DE TIPO DE VEHICULOS INVOLUCRADOS																																											TOTAL DE VEH.
	A	A-A		A-B		A-C		A-B-C			B	B-B		B-C		C	C-C		A-M		A-O		A-B-O		A-C-O			A-M-O			B-M		B-O		C-M		C-O		M	M-M		M-O		O	O-O	
TOTAL DE TIPO DE VEHICULOS INVOLUCRADOS																																												
TOTALES	369	154	163	38	35	357	350	18	15	18	11	2	3	37	42	427	174	204	67	66	72	70	4	3	3	18	16	13				5	5	3	3	47	46	46	40	26	4	4	26	26	30	8	8	3076
	369	317		73		707		51			11	5		79		427	378		133		142		10			47						10		6		93		86		26	8		52		30	16		3076

TIPO DE VEHICULO

A.- AUTOMOVIL

B.- AUTOBUSES

C.- CAMION SENCILLO Y COMBINADO, FURGONETA Y PICK-UP

M.- MOTOCICLETAS Y BICICLETAS

O.- OTROS (MAQ. AGRICOLA, DE CONST, TREN, VEH. FUGADOS DEL SITIO)

TIPO DE VEHICULO	TOTAL DE VEHICULOS	PORCENTAJE %
A	1260	40.96%
B	114	3.71%
C	1324	43.04%
M	177	5.75%
O	201	6.53%
Total	3076	100.00%

FUENTE: Dirección General de Servicios Técnicos, con base en los datos 2013 proporcionados por la Policía Federal

RESUMEN DE ACCIDENTES DE TRANSITO 2 0 1 3

RED DE CARRETERA FEDERAL LIBRE Y DE CUOTA

V E R A C R U Z

CLASIFICACION	LONGITUD (km)	ACCIDENTES	HERIDOS	MUERTOS	DAÑOS MATERIALES (MILLONES $)	VEH/km (MILLONES)	INDICE DE ACCIDENTES (A)
CUOTA	885.590	765	672	124	58.9180	3,596.352	0.213
LIBRE	2,321.390	1,084	1,185	196	62.6129	7,397.243	0.147
RESUMEN DEL ESTADO	3,206.980	1,849	1,857	320	121.5308	10,993.595	0.168

NOTA:

(A) INDICE DE ACCIDENTES POR MILLON DE VEHICULOS - KILOMETRO

FUENTE: Dirección General de Servicios Técnicos, con base en los datos 2013 proporcionados por la Policía Federal