E S T A D I S T I C A

A C C I D E N T E S D E T R A N S I T O

2 0 1 4

A G U A S C A L I E N T E S

INDICE DE ACCIDENTES POR MILLON DE VEHICULOS-KILOMETRO (2014)

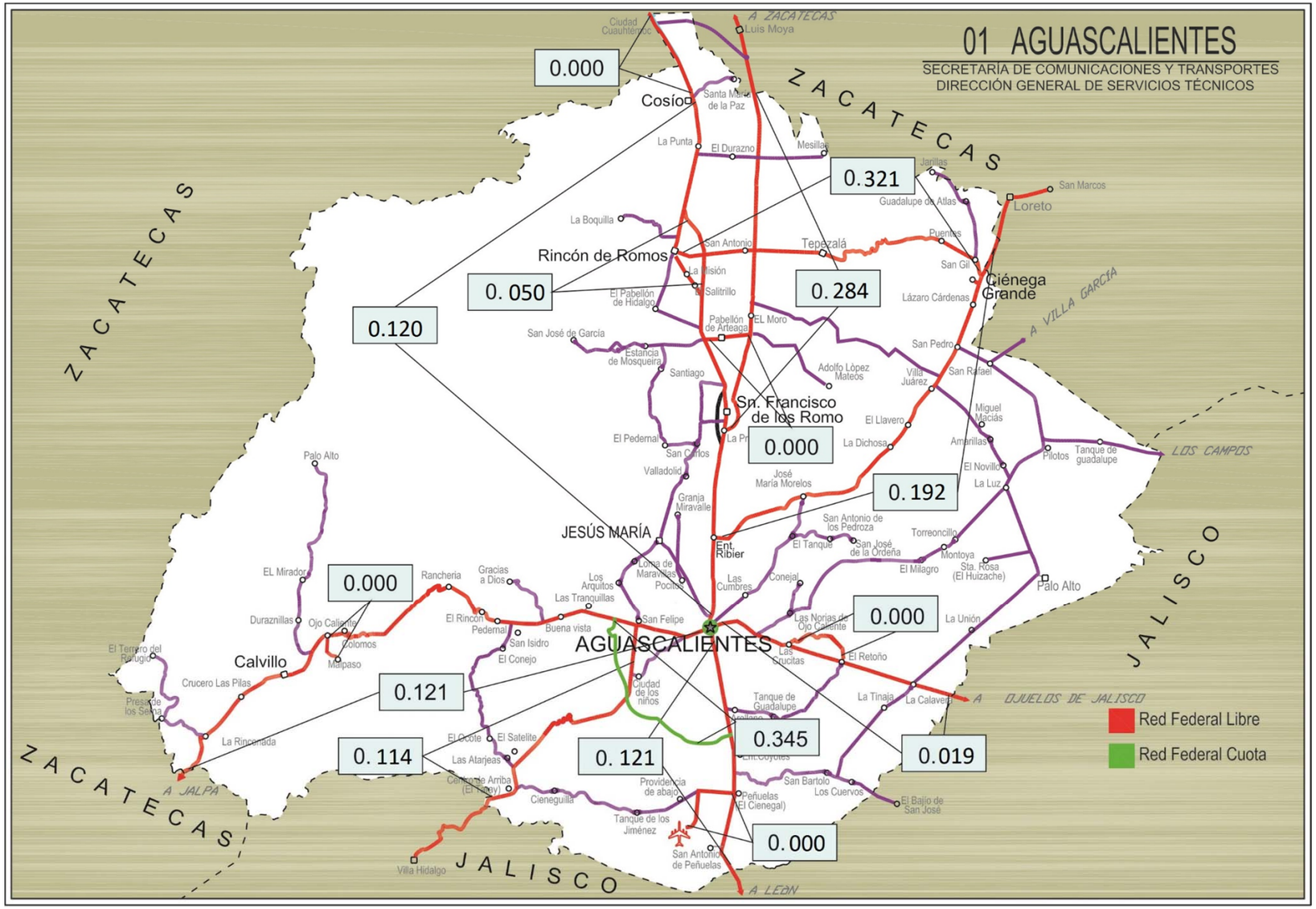

INDICE DE ACCIDENTES EN EL ESTADO 2014

$$\overline{I}^{A}_{V-km} = 0.128$$

ESTADO DE AGUASCALIENTES

ACCIDENTES DE TRANSITO

2014

AGUASCALIENTES

CARRETERA Y TRAMO	LONGITUD DEL CAMINO	VEH-km MILLONES	ACCIDENTES				SALDOS			INDICES POR 10^6 DE VEH-KM		INDICES POR 10^5 DE VEH-KM		
			TOTAL	CON MUERTOS	SOLO CON HERIDOS	EQUIVALENTES (1)	MUERTOS	HERIDOS	DAÑOS MATERIALES (MILLONES $)	ACCIDENTES	PELIGROSIDAD	ACCIDENTES MORTALES	MUERTOS	HERIDOS
Acceso a Pabellón de Arteaga	4.700	21.658	0	0	0					0.000		0.000		
Aguascalientes - Jalpa Aguascalientes- Lim. Edos. Ags./Zac.	65.660	239.747	29	3	14	103	3	28	0.8045	0.121	0.430	0.001	0.001	0.012
Aguascalientes - Zacatecas Aguascalientes- Lim. Edos. Ags./Zac.	62.670	568.546	68	14	33	288	17	59	2.4647	0.120	0.507	0.003	0.003	0.010
El Retoño - Ent. Asturias	8.400	3.011	0	0	0					0.000		0.000		
Ent. Penitenciaria - Villa Hidalgo T. C. (Aguascalientes- Jalpa) - Lim. Edos. Ags./Jal.	29.580	43.786	5	0	3	19	0	7	0.3100	0.114	0.434	0.000	0.000	0.016
Ent. Rivier - San Marcos T. C. (Aguascalientes - Zacatecas) - Lim. Edos. Ags./Zac.	45.750	140.665	27	2	14	95	2	28	0.9163	0.192	0.675	0.001	0.001	0.020
Guadalupe - Cosío T. C. (Aguascalientes - Zacatecas) - Lim. Edos. Ags./Zac.	6.790	20.466	0	0	0					0.000		0.000		
León - Aguascalientes Lim. Edos. Jal./Ags. - Aguascalientes	26.080	290.422	35	3	17	117	3	32	1.8283	0.121	0.403	0.001	0.001	0.011
Libramiento Rincón de Romos	10.000	39.745	2	0	0	2	0	0	0.0630	0.050	0.050	0.000	0.000	0.000
Libramiento Surponiente de Aguascalientes (Cuota)	21.000	20.274	7	1	4	25	1	6	0.4250	0.345	1.233	0.005	0.005	0.030
Ojo Caliente - Malpaso	3.100	2.772	0	0	0					0.000		0.000		
Ojuelos - Aguascalientes Lim. Edos. Jal./Ags. - Salto del Ojo Caliente	23.800	103.870	2	0	0	2	0	0	0.0150	0.019	0.019	0.000	0.000	0.000
Providencia - Luis Moya T. C. (Aguascalientes - Zacatecas) - Lim. Edos. Ags./Zac.	37.500	59.891	17	4	11	79	5	16	0.3885	0.284	1.319	0.007	0.008	0.027
Ramal a Aeropuerto de Aguascalientes	6.100	6.192	0	0	0					0.000		0.000		

ACCIDENTES DE TRANSITO

2014

AGUASCALIENTES

CARRETERA Y TRAMO	LONGITUD DEL CAMINO	VEH-km MILLONES	ACCIDENTES				SALDOS			INDICES POR 10^6 DE VEH-KM		INDICES POR 10^5 DE VEH-KM		
			TOTAL	CON MUERTOS	SOLO CON HERIDOS	EQUIVALENTES (1)	MUERTOS	HERIDOS	DAÑOS MATERIALES (MILLONES $)	ACCIDENTES	PELIGROSIDAD	ACCIDENTES MORTALES	MUERTOS	HERIDOS
Rincón de Romos - Cienega Grande	36.000	43.614	14	2	9	56	2	15	0.2146	0.321	1.284	0.005	0.005	0.034

TOTAL DE ACCIDENTES DE TRANSITO

A G U A S C A L I E N T E S	387.130	1,604.659	206	29	105	786	33	191	7.4299	0.128	0.490	0.002	0.002	0.012

NOTA: (1) ACCIDENTES EQUIVALENTES
UN MUERTO = 6 ACCIDENTES
UN HERIDO = 2 ACCIDENTES

ACCIDENTES Y SALDOS POR MES

2014

AGUASCALIENTES

CARRETERA Y TRAMO	SALDOS	ENERO	FEBRERO	MARZO	ABRIL	MAYO	JUNIO	JULIO	AGOSTO	SEPTIEMBRE	OCTUBRE	NOVIEMBRE	DICIEMBRE
Acceso a Pabellón de Arteaga	ACCIDENTES												
	MUERTOS												
	HERIDOS												
	DAÑOS MATERIALES (MILLONES $)												
Aguascalientes - Jalpa Aguascalientes- Lim. Edos. Ags./Zac.	ACCIDENTES	2	2	1	1	3	6	5	3	1	1	1	3
	MUERTOS	0	0	0	0	0	0	1	0	0	0	0	2
	HERIDOS	1	3	0	3	0	7	5	3	5	0	0	1
	DAÑOS MATERIALES (MILLONES $)	0.0650	0.1000	0.0450	0.0200	0.0705	0.1530	0.1570	0.0650	0.0160	0.0280	0.0300	0.0550
Aguascalientes - Zacatecas Aguascalientes- Lim. Edos. Ags./Zac.	ACCIDENTES	11	4	6	4	5	1	5	7	3	9	6	7
	MUERTOS	3	1	3	0	1	0	0	3	0	0	2	4
	HERIDOS	7	5	2	2	4	3	6	5	1	6	14	4
	DAÑOS MATERIALES (MILLONES $)	0.2500	0.1560	0.1250	0.5462	0.0765	0.0200	0.2140	0.2320	0.1970	0.2460	0.1750	0.2270
El Retoño - Ent. Asturias	ACCIDENTES												
	MUERTOS												
	HERIDOS												
	DAÑOS MATERIALES (MILLONES $)												
Ent. Penitenciaria - Villa Hidalgo T. C. (Aguascalientes- Jalpa) - Lim. Edos. Ags./Jal.	ACCIDENTES		1					2		1			1
	MUERTOS		0					0		0			0
	HERIDOS		0					5		0			2
	DAÑOS MATERIALES (MILLONES $)		0.0250					0.0850		0.1500			0.0500
Ent. Rivier - San Marcos T. C. (Aguascalientes - Zacatecas) - Lim. Edos. Ags./Zac.	ACCIDENTES	2	2			2	1	5	4	5	2	2	2
	MUERTOS	0	0			0	0	0	2	0	0	0	0
	HERIDOS	2	3			4	6	4	0	4	1	1	3
	DAÑOS MATERIALES (MILLONES $)	0.0123	0.0500			0.0760	0.0350	0.2480	0.2050	0.1120	0.0350	0.0500	0.0930
Guadalupe - Cosío T. C. (Aguascalientes - Zacatecas) - Lim. Edos. Ags./Zac.	ACCIDENTES												
	MUERTOS												
	HERIDOS												
	DAÑOS MATERIALES (MILLONES $)												
León - Aguascalientes Lim. Edos. Jal./Ags. - Aguascalientes	ACCIDENTES	2	7	5	1	1	3	5	5	2	1	1	2
	MUERTOS	0	0	1	0	0	0	1	0	1	0	0	0
	HERIDOS	4	3	2	2	2	1	9	3	0	5	0	1
	DAÑOS MATERIALES (MILLONES $)	0.0370	0.2263	0.4150	0.0300	0.0020	0.1270	0.3680	0.3605	0.0465	0.0600	0.0410	0.1150
Libramiento Rincón de Romos	ACCIDENTES	1	1										
	MUERTOS	0	0										
	HERIDOS	0	0										
	DAÑOS MATERIALES (MILLONES $)	0.0300	0.0330										
Libramiento Surponiente de Aguascalientes (Cuota)	ACCIDENTES	1		1	1				2	1	1		
	MUERTOS	0		0	1				0	0	0		
	HERIDOS	0		0	1				4	0	1		
	DAÑOS MATERIALES (MILLONES $)	0.0200		0.0350	0.0500				0.0700	0.1600	0.0900		
Ojo Caliente - Malpaso	ACCIDENTES												
	MUERTOS												
	HERIDOS												
	DAÑOS MATERIALES (MILLONES $)												

ACCIDENTES Y SALDOS POR MES

2014

A G U A S C A L I E N T E S

CARRETERA Y TRAMO	SALDOS	ENERO	FEBRERO	MARZO	ABRIL	MAYO	JUNIO	JULIO	AGOSTO	SEPTIEMBRE	OCTUBRE	NOVIEMBRE	DICIEMBRE
Ojuelos - Aguascalientes Lim. Edos. Jal./Ags. - Salto del Ojo Caliente	ACCIDENTES						2						
	MUERTOS						0						
	HERIDOS						0						
	DAÑOS MATERIALES (MILLONES $)						0.0150						
Providencia - Luis Moya T. C. (Aguascalientes - Zacatecas) - Lim. Edos. Ags./Zac.	ACCIDENTES	4	2		1	3	1	1	1	1	1	1	1
	MUERTOS	1	1		2	0	0	1	0	0	0	0	0
	HERIDOS	3	3		1	3	0	1	1	0	1	2	1
	DAÑOS MATERIALES (MILLONES $)	0.0565	0.0600		0.0500	0.0950	0.0200	0.0350	0.0070	0.0020	0.0050	0.0300	0.0280
Ramal a Aeropuerto de Aguascalientes	ACCIDENTES												
	MUERTOS												
	HERIDOS												
	DAÑOS MATERIALES (MILLONES $)												
Rincón de Romos - Cienega Grande	ACCIDENTES	3	2	3				1	3	1		1	
	MUERTOS	0	1	0				1	0	0		0	
	HERIDOS	3	1	3				0	6	1		1	
	DAÑOS MATERIALES (MILLONES $)	0.0316	0.0610	0.0460				0.0150	0.0430	0.0050		0.0130	

TOTAL DE ACCIDENTES Y SALDOS POR MES

A G U A S C A L I E N T E S	ACCIDENTES	26	21	16	8	14	14	24	25	15	15	12	16
	MUERTOS	4	3	4	3	1	0	4	5	1	0	2	6
	HERIDOS	20	18	7	9	13	17	30	22	11	14	18	12
	DAÑOS MATERIALES (MILLONES $)	0.5024	0.7113	0.6660	0.6962	0.3200	0.3700	1.1220	0.9825	0.6885	0.4640	0.3390	0.5680

ACCIDENTES POR DIA DE LA SEMANA Y CONDICIONES DE LUZ

2014

AGUASCALIENTES

CARRETERA Y TRAMO	ACCIDENTES	DIA DE LA SEMANA							CONDICIONES DE LUZ			
		LUNES	MARTES	MIÉRCOLES	JUEVES	VIERNES	SÁBADO	DOMINGO	DE DIA	CREPUSCULO	DE NOCHE	ALUMBRADO PUBLICO
Acceso a Pabellón de Arteaga	ACCIDENTES											0
	ACCIDENTES MORTALES											0
Aguascalientes - Jalpa Aguascalientes- Lim. Edos. Ags./Zac.	ACCIDENTES	2	3	8	1	2	6	7	13	1	15	0
	ACCIDENTES MORTALES	0	0	2	0	0	0	1	0	0	3	0
Aguascalientes - Zacatecas Aguascalientes- Lim. Edos. Ags./Zac.	ACCIDENTES	14	6	4	8	10	12	14	35	2	31	0
	ACCIDENTES MORTALES	4	1	0	3	2	3	1	7	0	7	0
El Retoño - Ent. Asturias	ACCIDENTES											0
	ACCIDENTES MORTALES											0
Ent. Penitenciaria - Villa Hidalgo T. C. (Aguascalientes- Jalpa) - Lim. Edos. Ags./Jal.	ACCIDENTES	1			1		1	2	4		1	0
	ACCIDENTES MORTALES	0			0		0	0	0		0	0
Ent. Rivier - San Marcos T. C. (Aguascalientes - Zacatecas) - Lim. Edos. Ags./Zac.	ACCIDENTES	6	4	3	4	2	1	7	12	1	14	0
	ACCIDENTES MORTALES	0	0	0	1	0	0	1	1	0	1	0
Guadalupe - Cosío T. C. (Aguascalientes - Zacatecas) - Lim. Edos. Ags./Zac.	ACCIDENTES											0
	ACCIDENTES MORTALES											0
León - Aguascalientes Lim. Edos. Jal./Ags. - Aguascalientes	ACCIDENTES	10	3	4	3	7	4	4	16		19	0
	ACCIDENTES MORTALES	3	0	0	0	0	0	0	1		2	0
Libramiento Rincón de Romos	ACCIDENTES	1	1						2			0
	ACCIDENTES MORTALES	0	0						0			0
Libramiento Surponiente de Aguascalientes (Cuota)	ACCIDENTES	1		2		2	2		4		3	0
	ACCIDENTES MORTALES	0		1		0	0		1		0	0
Ojo Caliente - Malpaso	ACCIDENTES											0
	ACCIDENTES MORTALES											0
Ojuelos - Aguascalientes Lim. Edos. Jal./Ags. - Salto del Ojo Caliente	ACCIDENTES		2						1		1	0
	ACCIDENTES MORTALES		0						0		0	0
Providencia - Luis Moya T. C. (Aguascalientes - Zacatecas) - Lim. Edos. Ags./Zac.	ACCIDENTES	1		5	2		2	7	5	2	10	0
	ACCIDENTES MORTALES	1		1	0		1	1	0	1	3	0

ACCIDENTES POR DIA DE LA SEMANA Y CONDICIONES DE LUZ

2014

A G U A S C A L I E N T E S

CARRETERA Y TRAMO	ACCIDENTES	DIA DE LA SEMANA							CONDICIONES DE LUZ			
		LUNES	MARTES	MIÉRCOLES	JUEVES	VIERNES	SÁBADO	DOMINGO	DE DIA	CREPUSCULO	DE NOCHE	ALUMBRADO PUBLICO
Ramal a Aeropuerto de Aguascalientes	ACCIDENTES											0
	ACCIDENTES MORTALES											0
Rincón de Romos - Cienega Grande	ACCIDENTES	5		1	4		1	3	9		5	0
	ACCIDENTES MORTALES	0		0	1		0	1	1		1	0

TOTAL DE ACCIDENTES POR DIA DE LA SEMANA Y CONDICIONES DE LUZ

A G U A S C A L I E N T E S	ACCIDENTES	41	19	27	23	23	29	44	101	6	99	0
	ACCIDENTES MORTALES	8	1	4	5	2	4	5	11	1	17	0

ACCIDENTES EN PERIODOS FESTIVOS

2 0 1 4

A G U A S C A L I E N T E S

CARRETERA Y TRAMO	SALDOS	AÑO NUEVO 01/01/2014 01/01/2014	5 DE FEBRERO 02/01/2014 02/03/2014	21 DE MARZO 3/15/2014 3/17/2014	SEMANA SANTA 4/17/2014 4/20/2014	DIA DEL TRABAJO 05/01/2014 05/01/2014	5 DE MAYO 05/03/2014 05/05/2014	DIA DE MUERTOS 11/01/2014 11/02/2014	DIA DE MUERTOS 11/01/2014 11/02/2014	DIA DE LA REVOLUCION 11/15/2014 11/17/2014	NAVIDAD 12/25/2014 12/25/2014
Acceso a Pabellón de Arteaga	ACCIDENTES										
	MUERTOS										
	HERIDOS										
	DAÑOS MATERIALES (MILLONES $)										
Aguascalientes - Jalpa Aguascalientes- Lim. Edos. Ags./Zac.	ACCIDENTES			1							
	MUERTOS			0							
	HERIDOS			0							
	DAÑOS MATERIALES (MILLONES $)			0.0450							
Aguascalientes - Zacatecas Aguascalientes- Lim. Edos. Ags./Zac.	ACCIDENTES	1		1			1		3	1	
	MUERTOS	0		1			0		0	2	
	HERIDOS	0		0			0		10	2	
	DAÑOS MATERIALES (MILLONES $)	0.0205		0.0100			0.0350		0.1100	0.0300	
El Retoño - Ent. Asturias	ACCIDENTES										
	MUERTOS										
	HERIDOS										
	DAÑOS MATERIALES (MILLONES $)										
Ent. Penitenciaria - Villa Hidalgo T. C. (Aguascalientes- Jalpa) - Lim. Edos. Ags./Jal.	ACCIDENTES										
	MUERTOS										
	HERIDOS										
	DAÑOS MATERIALES (MILLONES $)										
Ent. Rivier - San Marcos T. C. (Aguascalientes - Zacatecas) - Lim. Edos. Ags./Zac.	ACCIDENTES										
	MUERTOS										
	HERIDOS										
	DAÑOS MATERIALES (MILLONES $)										
Guadalupe - Cosío T. C. (Aguascalientes - Zacatecas) - Lim. Edos. Ags./Zac.	ACCIDENTES										
	MUERTOS										
	HERIDOS										
	DAÑOS MATERIALES (MILLONES $)										
León - Aguascalientes Lim. Edos. Jal./Ags. - Aguascalientes	ACCIDENTES			1							
	MUERTOS			0							
	HERIDOS			0							
	DAÑOS MATERIALES (MILLONES $)			0.0100							
Libramiento Rincón de Romos	ACCIDENTES										
	MUERTOS										
	HERIDOS										
	DAÑOS MATERIALES (MILLONES $)										
Libramiento Surponiente de Aguascalientes (Cuota)	ACCIDENTES										
	MUERTOS										
	HERIDOS										
	DAÑOS MATERIALES (MILLONES $)										
Ojo Caliente - Malpaso	ACCIDENTES										
	MUERTOS										
	HERIDOS										
	DAÑOS MATERIALES (MILLONES $)										

ACCIDENTES EN PERIODOS FESTIVOS

2 0 1 4

A G U A S C A L I E N T E S

CARRETERA Y TRAMO	SALDOS	AÑO NUEVO 01/01/2014 01/01/2014	5 DE FEBRERO 02/01/2014 02/03/2014	21 DE MARZO 3/15/2014 3/17/2014	SEMANA SANTA 4/17/2014 4/20/2014	DIA DEL TRABAJO 05/01/2014 05/01/2014	5 DE MAYO 05/03/2014 05/05/2014	DIA DE MUERTOS 11/01/2014 11/02/2014	DIA DE MUERTOS 11/01/2014 11/02/2014	DIA DE LA REVOLUCION 11/15/2014 11/17/2014	NAVIDAD 12/25/2014 12/25/2014
Ojuelos - Aguascalientes Lim. Edos. Jal./Ags. - Salto del Ojo Caliente	ACCIDENTES										
	MUERTOS										
	HERIDOS										
	DAÑOS MATERIALES (MILLONES $)										
Providencia - Luis Moya T. C. (Aguascalientes - Zacatecas) - Lim. Edos. Ags./Zac.	ACCIDENTES										
	MUERTOS										
	HERIDOS										
	DAÑOS MATERIALES (MILLONES $)										
Ramal a Aeropuerto de Aguascalientes	ACCIDENTES										
	MUERTOS										
	HERIDOS										
	DAÑOS MATERIALES (MILLONES $)										
Rincón de Romos - Cienega Grande	ACCIDENTES	1		1							
	MUERTOS	0		0							
	HERIDOS	2		0							
	DAÑOS MATERIALES (MILLONES $)	0.0150		0.0080							

TOTAL DE ACCIDENTES EN PERIODOS FESTIVOS

A G U A S C A L I E N T E S	ACCIDENTES	2		4			1		3	1	
	MUERTOS	0		1			0		0	2	
	HERIDOS	2		0			0		10	2	
	DAÑOS MATERIALES (MILLONES $)	0.0355		0.0730			0.0350		0.1100	0.0300	

ACCIDENTES POR KILOMETRO
2014

CARRETERA Y TRAMO: Aguascalientes - Jalpa Aguascalientes- Lim. Edos. Ags./Zac. (MEX-070)

DEL KM: 0+000
AL KM: 45+000

SALDOS	MUERTOS	HERIDOS	DAÑOS MATERIALES (S)	CONDUCTOR	PEATON	VEHICULO	CAMINO	GANADO	A. NAT. U. R. AL.
	1	0	50,000	1	0	0	0	0	0
	0	0	70,000	1	0	0	0	0	0
	0	0	73,000	2	0	0	0	0	0
	0	1	50,000	1	0	0	0	0	0
	1	4	100,000	3	0	0	0	0	0
	0	1	15,000	1	0	0	0	0	0
	0	0	28,000	1	0	0	0	0	0
	0	0	10,000	0	1	0	0	0	0
	0	0	25,000	1	0	0	0	0	0
	0	3	97,000	2	0	0	0	0	0

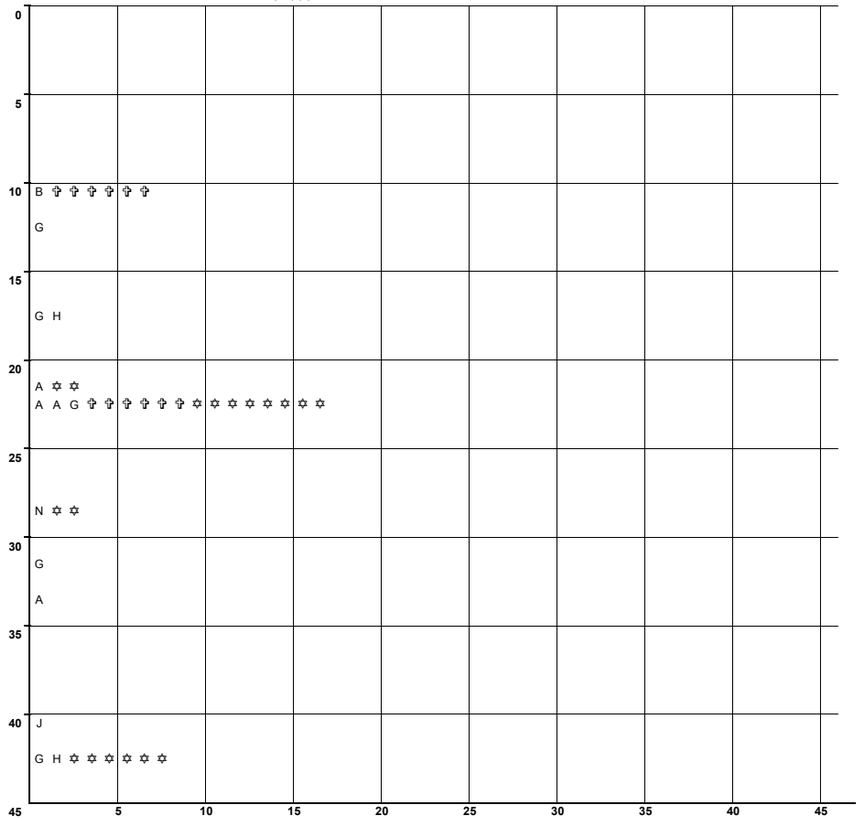

N U M E R O Y C L A S I F I C A C I O N D E A C C I D E N T E S

CLAVE	CLASIFICACION DEL ACCIDENTE	CLAVE	CLASIFICACION DEL ACCIDENTE
A	SALIDA DEL CAMINO	COLISION SOBRE EL CAMINO	
		G	OTRO VEHICULO MOTOR EN TRANSITO
SIN COLISION SOBRE EL CAMINO		**H**	OTRO VEHICULO MOTOR POR ALCANCE
B	VOLCADURA	**J**	VEHICULO MOTOR ESTACIONADO
C	CAIDA DE PASAJERO	**K**	FERROCARRIL
D	INCENDIO	**L**	BICICLETA/MOTOCICLETA
E	OTROS	**M**	ANIMAL
P	CAIDA DE CARGA	**N**	OBJETO FIJO
Q	DESPRENDIMIENTO DE REMOLQUE	**O**	OTROS OBJETOS
COLISION SOBRE EL CAMINO		**S**	SIN DATO
F	PEATON (ATROPELLAMIENTO)		
R	VELOCIDAD EXCESIVA	ACCIDENTES	EQUIVALENTES A DAÑOS MATERIALES
		✞	UN MUERTO = 6 ACCIDENTES
		✡	UN HERIDO = 2 ACCIDENTES

DEL KM: 45+000
AL KM: 90+000

SALDOS	MUERTOS	HERIDOS	DAÑOS MATERIALES (S)	CONDUCTOR	PEATON	VEHICULO	CAMINO	GANADO	A. NAT. U. R. AL.
	0	6	46,000	2	0	0	0	0	0
	0	1	15,500	2	0	0	1	0	0
	0	1	20,000	1	0	0	0	0	0
	0	0	30,000	1	0	0	0	0	0
	0	0	30,000	1	0	0	0	0	0
	1	3	65,000	2	0	0	0	0	0
	0	4	40,000	2	0	0	0	0	0
	0	1	30,000	2	0	0	0	0	0
	0	3	10,000	1	0	0	0	0	0

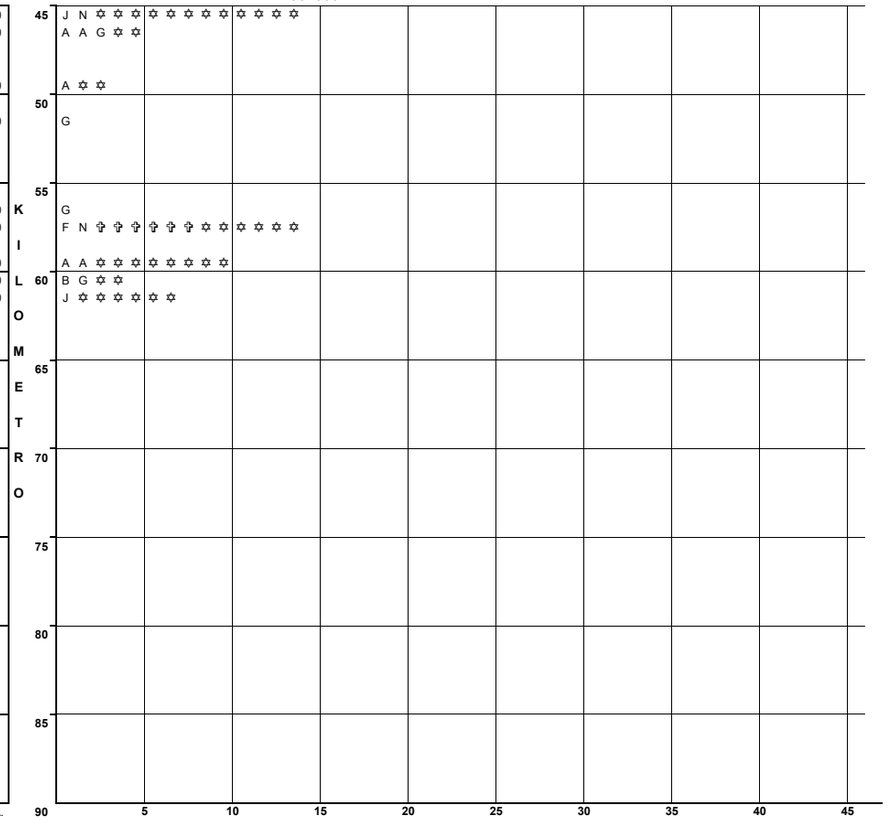

N U M E R O Y C L A S I F I C A C I O N D E A C C I D E N T E S

CLAVE	CLASIFICACION DEL ACCIDENTE	CLAVE	CLASIFICACION DEL ACCIDENTE
A	SALIDA DEL CAMINO	COLISION SOBRE EL CAMINO	
		G	OTRO VEHICULO MOTOR EN TRANSITO
SIN COLISION SOBRE EL CAMINO		**H**	OTRO VEHICULO MOTOR POR ALCANCE
B	VOLCADURA	**J**	VEHICULO MOTOR ESTACIONADO
C	CAIDA DE PASAJERO	**K**	FERROCARRIL
D	INCENDIO	**L**	BICICLETA/MOTOCICLETA
E	OTROS	**M**	ANIMAL
P	CAIDA DE CARGA	**N**	OBJETO FIJO
Q	DESPRENDIMIENTO DE REMOLQUE	**O**	OTROS OBJETOS
COLISION SOBRE EL CAMINO		**S**	SIN DATO
F	PEATON (ATROPELLAMIENTO)		
R	VELOCIDAD EXCESIVA	ACCIDENTES	EQUIVALENTES A DAÑOS MATERIALES
		✞	UN MUERTO = 6 ACCIDENTES
		✡	UN HERIDO = 2 ACCIDENTES

ACCIDENTES POR KILOMETRO
2014

CARRETERA Y TRAMO: Aguascalientes - Zacatecas Aguascalientes- Lim. Edos. Ags./Zac. (MEX-045)

DEL KM: 0+000
AL KM: 45+000

MUERTOS	HERIDOS	DAÑOS MATERIALES (S)	CONDUCTOR	PEATONES	VEHICULOS	CAMINO	GANADO	A. NA. TURA. L
0	0	12,000	1	0	0	0	0	0
0	1	10,000	1	1	0	0	0	0
1	2	110,000	1	1	0	0	0	0
3	3	68,000	3	0	0	0	0	0
0	0	20,000	1	0	0	0	0	0
0	0	21,000	1	0	0	0	0	0
1	4	100,000	3	0	0	0	0	0
0	3	121,000	6	0	0	0	0	0
0	3	154,500	4	0	0	0	0	0
3	3	102,500	2	1	0	0	0	0
0	6	78,200	4	0	0	0	0	0
0	0	15,000	1	0	0	0	0	0
0	2	3,000	0	1	0	0	0	0
0	6	74,000	4	0	0	0	0	0
0	7	30,000	1	0	0	0	0	0
0	1	55,000	2	0	0	0	0	0
0	1	195,000	2	0	0	0	0	0
1	0	60,000	1	0	0	0	0	0
0	1	25,000	1	0	0	0	0	0
0	3	22,000	1	0	0	0	0	0
1	0	30,000	2	0	0	0	0	0
2	4	149,000	5	0	0	0	0	0
0	0	500,000	0	1	0	0	0	0
0	0	10,500	1	0	0	0	0	0
1	0	5,000	1	0	0	0	0	0
0	1	77,000	3	0	1	0	0	0
0	0	22,000	1	0	0	0	0	0



N U M E R O Y C L A S I F I C A C I O N D E A C C I D E N T E S

CLAVE	CLASIFICACION DEL ACCIDENTE	CLAVE	CLASIFICACION DEL ACCIDENTE
A	SALIDA DEL CAMINO	COLISION SOBRE EL CAMINO	
		G	OTRO VEHICULO MOTOR EN TRANSITO
SIN COLISION SOBRE EL CAMINO		**H**	OTRO VEHICULO MOTOR POR ALCANCE
B	VOLCADURA	**J**	VEHICULO MOTOR ESTACIONADO
C	CAIDA DE PASAJERO	**K**	FERROCARRIL
D	INCENDIO	**L**	BICICLETA/MOTOCICLETA
E	OTROS	**M**	ANIMAL
P	CAIDA DE CARGA	**N**	OBJETO FIJO
Q	DESPRENDIMIENTO DE REMOLQUE	**O**	OTROS OBJETOS
COLISION SOBRE EL CAMINO		**S**	SIN DATO
F	PEATON (ATROPELLAMIENTO)		
R	VELOCIDAD EXCESIVA	ACCIDENTES EQUIVALENTES A DAÑOS MATERIALES	
		✞	UN MUERTO = 6 ACCIDENTES
		✡	UN HERIDO = 2 ACCIDENTES

DEL KM: 45+000
AL KM: 62+670

MUERTOS	HERIDOS	DAÑOS MATERIALES (S)	CONDUCTOR	PEATONES	VEHICULOS	CAMINO	GANADO	A. NA. TURA. L
0	2	130,000	2	0	0	0	0	0
1	1	45,000	2	0	0	0	0	0
0	0	50,000	1	0	0	0	0	0
0	3	35,000	1	0	0	0	0	0
3	2	135,000	2	0	0	1	0	0

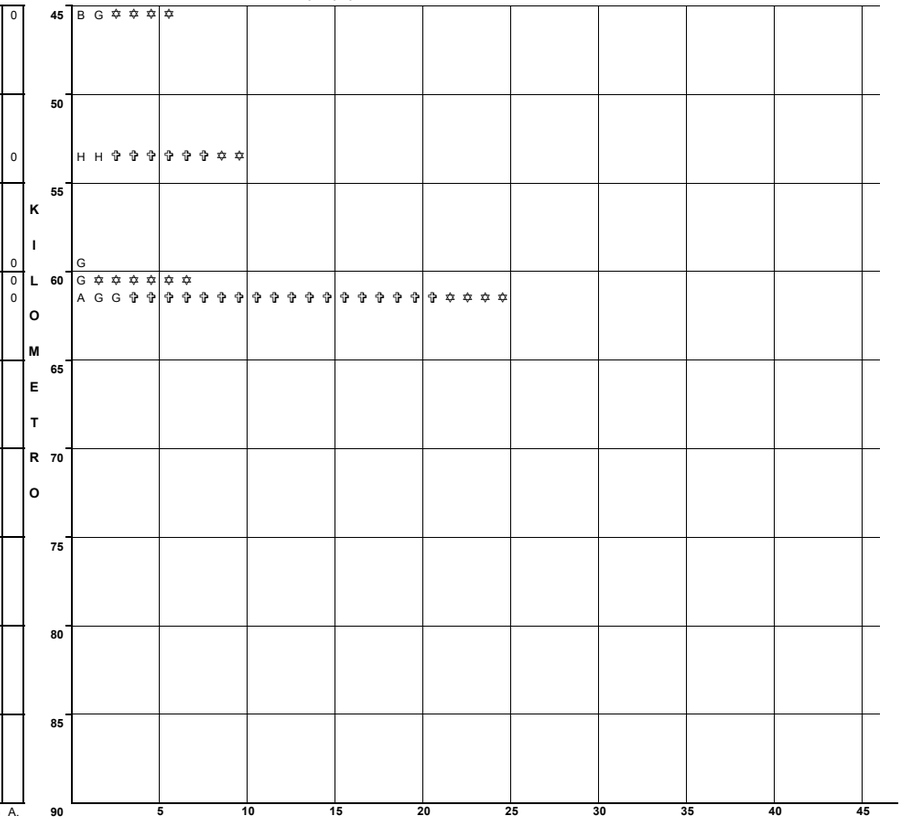

N U M E R O Y C L A S I F I C A C I O N D E A C C I D E N T E S

CLAVE	CLASIFICACION DEL ACCIDENTE	CLAVE	CLASIFICACION DEL ACCIDENTE
A	SALIDA DEL CAMINO	COLISION SOBRE EL CAMINO	
		G	OTRO VEHICULO MOTOR EN TRANSITO
SIN COLISION SOBRE EL CAMINO		**H**	OTRO VEHICULO MOTOR POR ALCANCE
B	VOLCADURA	**J**	VEHICULO MOTOR ESTACIONADO
C	CAIDA DE PASAJERO	**K**	FERROCARRIL
D	INCENDIO	**L**	BICICLETA/MOTOCICLETA
E	OTROS	**M**	ANIMAL
P	CAIDA DE CARGA	**N**	OBJETO FIJO
Q	DESPRENDIMIENTO DE REMOLQUE	**O**	OTROS OBJETOS
COLISION SOBRE EL CAMINO		**S**	SIN DATO
F	PEATON (ATROPELLAMIENTO)		
R	VELOCIDAD EXCESIVA	ACCIDENTES EQUIVALENTES A DAÑOS MATERIALES	
		✞	UN MUERTO = 6 ACCIDENTES
		✡	UN HERIDO = 2 ACCIDENTES

ACCIDENTES POR KILOMETRO
2014

CARRETERA Y TRAMO: Ent. Penitenciaria - Villa Hidalgo T. C. (Aguascalientes- Jalpa) - Lim. Edos. Ags./Jal. (MEX-071)

DEL KM: 0+000

AL KM: 45+000

SALDOS			CAUSAS						KILOMETRO	
MUERTOS	HERIDOS	DAÑOS MATERIALES (S)	CONDUCTOR	PEATON	VEHICULO	CAMINO	GANADO	A. NA. TUR. AL		
0	2	30,000	1	0	0	0	0	0	0–5	G ✡ ✡ ✡ ✡
0	3	55,000	1	0	0	0	0	0	5–10	G ✡ ✡ ✡ ✡ ✡ ✡
0	2	50,000	1	0	0	0	0	0	10–15	H ✡ ✡ ✡ ✡
0	0	25,000	1	0	0	0	0	0	15–20	N
0	0	150,000	1	0	0	0	0	0	15–20	A

NUMERO Y CLASIFICACION DE ACCIDENTES

CLAVE	CLASIFICACION DEL ACCIDENTE
A	SALIDA DEL CAMINO
SIN COLISION SOBRE EL CAMINO	
B	VOLCADURA
C	CAIDA DE PASAJERO
D	INCENDIO
E	OTROS
P	CAIDA DE CARGA
Q	DESPRENDIMIENTO DE REMOLQUE
COLISION SOBRE EL CAMINO	
F	PEATON (ATROPELLAMIENTO)
R	VELOCIDAD EXCESIVA

CLAVE	CLASIFICACION DEL ACCIDENTE
COLISION SOBRE EL CAMINO	
G	OTRO VEHICULO MOTOR EN TRANSITO
H	OTRO VEHICULO MOTOR POR ALCANCE
J	VEHICULO MOTOR ESTACIONADO
K	FERROCARRIL
L	BICICLETA/MOTOCICLETA
M	ANIMAL
N	OBJETO FIJO
O	OTROS OBJETOS
S	SIN DATO

ACCIDENTES EQUIVALENTES A DAÑOS MATERIALES

✟ UN MUERTO = 6 ACCIDENTES

✡ UN HERIDO = 2 ACCIDENTES

ACCIDENTES POR KILOMETRO
2014

CARRETERA Y TRAMO: Ent. Rivier - San Marcos T. C. (Aguascalientes - Zacatecas) - Lim. Edos. Ags./Zac. (MEX-066)

DEL KM: 0+000

AL KM: 45+000

SALDOS			CAUSAS						KILOMETRO	
MUERTOS	HERIDOS	DAÑOS MATERIALES (S)	CONDUCTOR	PEATONES	VEHICULO	CAMINO	GANADO	A. NA. TURA. L		
0	6	135,000	3	0	0	0	0	0	0	G G G ✡ ✡ ✡ ✡ ✡ ✡ ✡ ✡ ✡ ✡ ✡ ✡
0	3	13,000	1	0	1	0	0	0		A A ✡ ✡ ✡ ✡ ✡ ✡ ✡
0	1	68,000	2	0	0	0	0	0		G L ✡ ✡
1	0	216,000	2	0	0	0	0	0		G K ✝ ✝ ✝ ✝ ✝ ✝ ✝
0	0	30,000	1	0	0	0	0	0	5	H
0	0	15,000	1	0	0	0	0	0	10	A
0	1	10,000	1	0	0	0	0	0		H ✡ ✡
0	0	20,000	1	0	0	0	0	0	15	G
0	0	10,000	1	0	0	0	0	0	20	N
1	1	45,000	2	0	0	0	0	0	25	N N ✝ ✝ ✝ ✝ ✝ ✝ ✡ ✡
0	3	6,000	1	0	0	0	0	0	30	H ✡ ✡ ✡ ✡ ✡ ✡
0	9	94,000	2	0	0	0	0	0		H H ✡ ✡ ✡ ✡ ✡ ✡ ✡ ✡ ✡ ✡ ✡ ✡ ✡ ✡ ✡ ✡
0	0	10,000	1	0	0	0	0	0		A
0	0	77,000	2	0	0	0	0	0		A G
0	1	5,000	0	0	1	0	0	0	35	A ✡ ✡
0	1	155,000	2	0	0	0	0	0	40	G J ✡ ✡
0	1	2,300	1	0	0	0	0	0		L ✡ ✡
0	1	5,000	0	1	0	0	0	0		F ✡ ✡
									45	5 10 15 20 25 30 35 40 45

N U M E R O Y C L A S I F I C A C I O N D E A C C I D E N T E S

CLAVE	CLASIFICACION DEL ACCIDENTE	CLAVE	CLASIFICACION DEL ACCIDENTE
A	SALIDA DEL CAMINO	COLISION SOBRE EL CAMINO	
		G	OTRO VEHICULO MOTOR EN TRANSITO
SIN COLISION SOBRE EL CAMINO		**H**	OTRO VEHICULO MOTOR POR ALCANCE
B	VOLCADURA	**J**	VEHICULO MOTOR ESTACIONADO
C	CAIDA DE PASAJERO	**K**	FERROCARRIL
D	INCENDIO	**L**	BICICLETA/MOTOCICLETA
E	OTROS	**M**	ANIMAL
P	CAIDA DE CARGA	**N**	OBJETO FIJO
Q	DESPRENDIMIENTO DE REMOLQUE	**O**	OTROS OBJETOS
COLISION SOBRE EL CAMINO		**S**	SIN DATO
F	PEATON (ATROPELLAMIENTO)		
R	VELOCIDAD EXCESIVA	ACCIDENTES EQUIVALENTES A DAÑOS MATERIALES	
		✝	UN MUERTO = 6 ACCIDENTES
		✡	UN HERIDO = 2 ACCIDENTES

ACCIDENTES POR KILOMETRO
2014

CARRETERA Y TRAMO: León - Aguascalientes Lim. Edos. Jal./Ags. - Aguascalientes (MEX-045)

DEL KM: 103+000

AL KM: 145+000

KILOMETRO	MUERTOS	HERIDOS	DAÑOS MATERIALES (S)	CONDUCTOR	PEATONES	VEHICULO	CAMINO	GANADO	A. NA. TURAL
100	0	0	150,000	1	0	0	0	0	0
105	0	0	55,000	2	0	0	0	0	0
110	0	0	150,000	2	0	0	0	0	0
115	0	0	30,000	1	0	0	0	0	0
	0	0	100,000	0	0	0	1	0	0
	0	3	42,000	2	0	0	0	0	0
	0	0	41,000	1	0	0	0	0	0
	0	7	65,000	2	0	0	0	0	0
120	1	4	115,000	4	0	0	0	0	0
	1	2	175,000	1	0	0	0	0	0
	0	0	130,000	0	0	0	1	0	0
	0	2	92,000	1	0	1	0	0	0
	0	2	225,300	5	0	0	0	0	0
	1	3	157,000	3	0	0	0	0	0
	0	9	301,000	7	0	0	0	0	0
125									
130									
135									
140									
145									

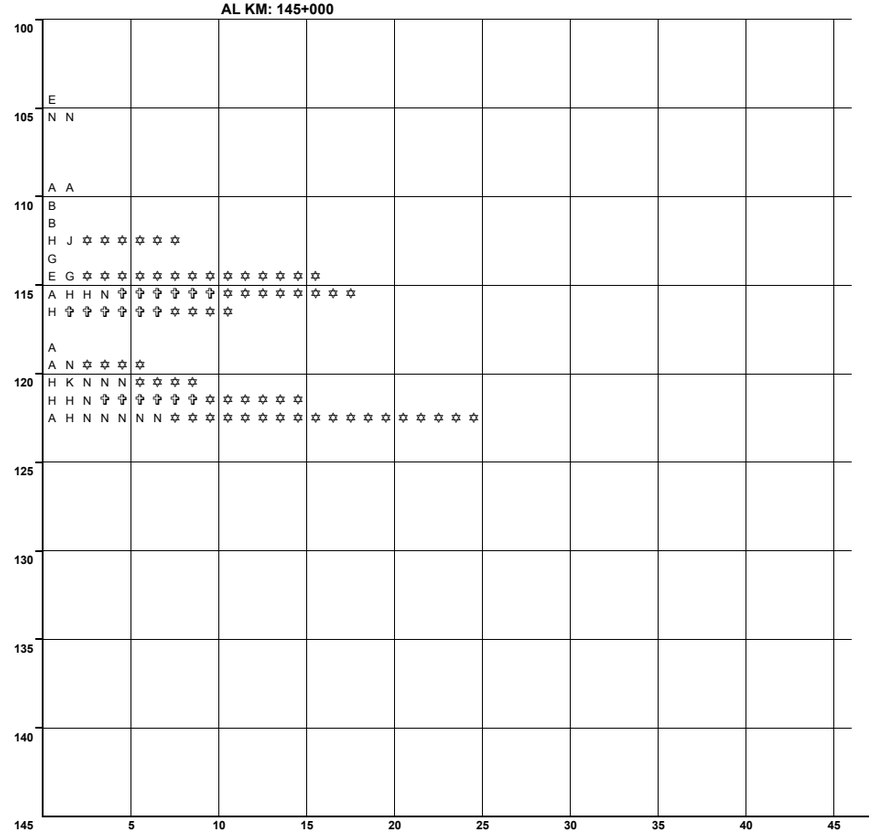

N U M E R O Y C L A S I F I C A C I O N D E A C C I D E N T E S

CLAVE	CLASIFICACION DEL ACCIDENTE	CLAVE	CLASIFICACION DEL ACCIDENTE
A	SALIDA DEL CAMINO	COLISION SOBRE EL CAMINO	
		G	OTRO VEHICULO MOTOR EN TRANSITO
SIN COLISION SOBRE EL CAMINO		**H**	OTRO VEHICULO MOTOR POR ALCANCE
B	VOLCADURA	**J**	VEHICULO MOTOR ESTACIONADO
C	CAIDA DE PASAJERO	**K**	FERROCARRIL
D	INCENDIO	**L**	BICICLETA/MOTOCICLETA
E	OTROS	**M**	ANIMAL
P	CAIDA DE CARGA	**N**	OBJETO FIJO
Q	DESPRENDIMIENTO DE REMOLQUE	**O**	OTROS OBJETOS
COLISION SOBRE EL CAMINO		**S**	SIN DATO
F	PEATON (ATROPELLAMIENTO)		
R	VELOCIDAD EXCESIVA	ACCIDENTES EQUIVALENTES A DAÑOS MATERIALES	
		✝	UN MUERTO = 6 ACCIDENTES
		✡	UN HERIDO = 2 ACCIDENTES

ACCIDENTES POR KILOMETRO
2014

CARRETERA Y TRAMO: Libramiento Rincón de Romos (MEX-045)

DEL KM: 0+000
AL KM: 10+000

SALDOS MUERTOS	SALDOS HERIDOS	SALDOS DAÑOS MATERIALES (S)	CAUSAS CONDUCTOR	CAUSAS PEATON	CAUSAS VEHICULO	CAUSAS CAMINO	CAUSAS GANADO	CAUSAS A. NA. TURAL	KILOMETRO
0	0	63,000	2	0	0	0	0	0	

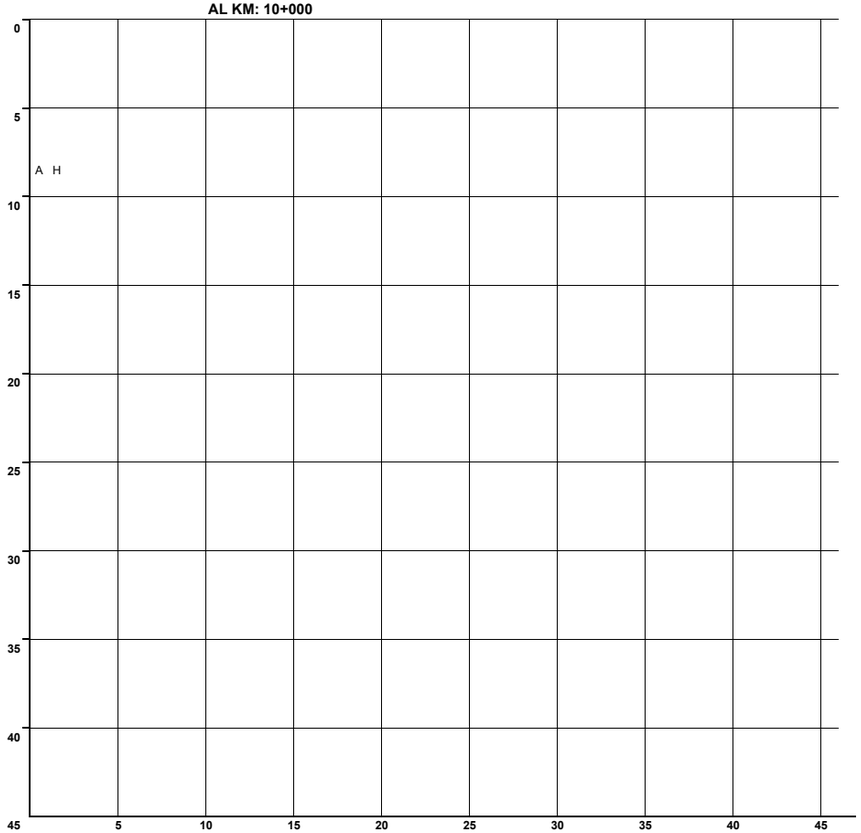

N U M E R O Y C L A S I F I C A C I O N D E A C C I D E N T E S

CLAVE	CLASIFICACION DEL ACCIDENTE
A	SALIDA DEL CAMINO
SIN COLISION SOBRE EL CAMINO	
B	VOLCADURA
C	CAIDA DE PASAJERO
D	INCENDIO
E	OTROS
P	CAIDA DE CARGA
Q	DESPRENDIMIENTO DE REMOLQUE
COLISION SOBRE EL CAMINO	
F	PEATON (ATROPELLAMIENTO)
R	VELOCIDAD EXCESIVA

CLAVE	CLASIFICACION DEL ACCIDENTE
COLISION SOBRE EL CAMINO	
G	OTRO VEHICULO MOTOR EN TRANSITO
H	OTRO VEHICULO MOTOR POR ALCANCE
J	VEHICULO MOTOR ESTACIONADO
K	FERROCARRIL
L	BICICLETA/MOTOCICLETA
M	ANIMAL
N	OBJETO FIJO
O	OTROS OBJETOS
S	SIN DATO

ACCIDENTES EQUIVALENTES A DAÑOS MATERIALES
✝ UN MUERTO = 6 ACCIDENTES
✿ UN HERIDO = 2 ACCIDENTES

ACCIDENTES POR KILOMETRO
2014

CARRETERA Y TRAMO: Libramiento Surponiente de Aguascalientes (Cuota) (MEX-A40)

DEL KM: 0+000

AL KM: 45+000

MUERTOS	HERIDOS	DAÑOS MATERIALES (S)	CONDUCTOR	PEATON	VEHICULO	CAMINO	GANADO	A. NA. TURA. L
0	4	90,000	3	0	0	0	0	0
1	1	210,000	2	0	0	0	0	0
0	1	90,000	1	0	0	0	0	0
0	0	35,000	1	0	0	0	0	0

SALDOS — CAUSAS — KILOMETRO

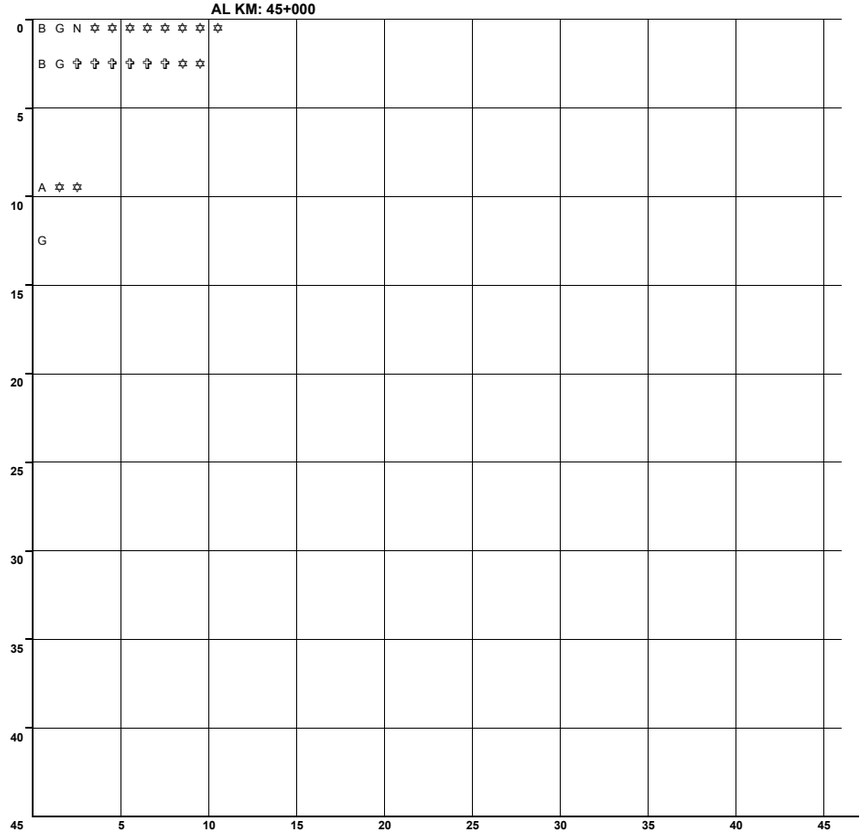

N U M E R O Y C L A S I F I C A C I O N D E A C C I D E N T E S

CLAVE	CLASIFICACION DEL ACCIDENTE
A	SALIDA DEL CAMINO
SIN COLISION SOBRE EL CAMINO	
B	VOLCADURA
C	CAIDA DE PASAJERO
D	INCENDIO
E	OTROS
P	CAIDA DE CARGA
Q	DESPRENDIMIENTO DE REMOLQUE
COLISION SOBRE EL CAMINO	
F	PEATON (ATROPELLAMIENTO)
R	VELOCIDAD EXCESIVA

CLAVE	CLASIFICACION DEL ACCIDENTE
COLISION SOBRE EL CAMINO	
G	OTRO VEHICULO MOTOR EN TRANSITO
H	OTRO VEHICULO MOTOR POR ALCANCE
J	VEHICULO MOTOR ESTACIONADO
K	FERROCARRIL
L	BICICLETA/MOTOCICLETA
M	ANIMAL
N	OBJETO FIJO
O	OTROS OBJETOS
S	SIN DATO

ACCIDENTES EQUIVALENTES A DAÑOS MATERIALES

✝ UN MUERTO = 6 ACCIDENTES

✡ UN HERIDO = 2 ACCIDENTES

ACCIDENTES POR KILOMETRO
2014

CARRETERA Y TRAMO: Ojuelos - Aguascalientes Lim. Edos. Jal./Ags. - Salto del Ojo Caliente (MEX-070)

DEL KM: 57+000

AL KM: 100+000

SALDOS			CAUSAS						KILOMETRO
0	0	15,000	2	0	0	0	0	0	J N
MUERTOS	HERIDOS	DAÑOS MATERIALES (S)	CONDUCTOR	PEATON PAS	VEHICULO	CAMINO	GANADO	A. NATURAL	

55 60 65 70 75 80 85 90 95 100

5 10 15 20 25 30 35 40 45

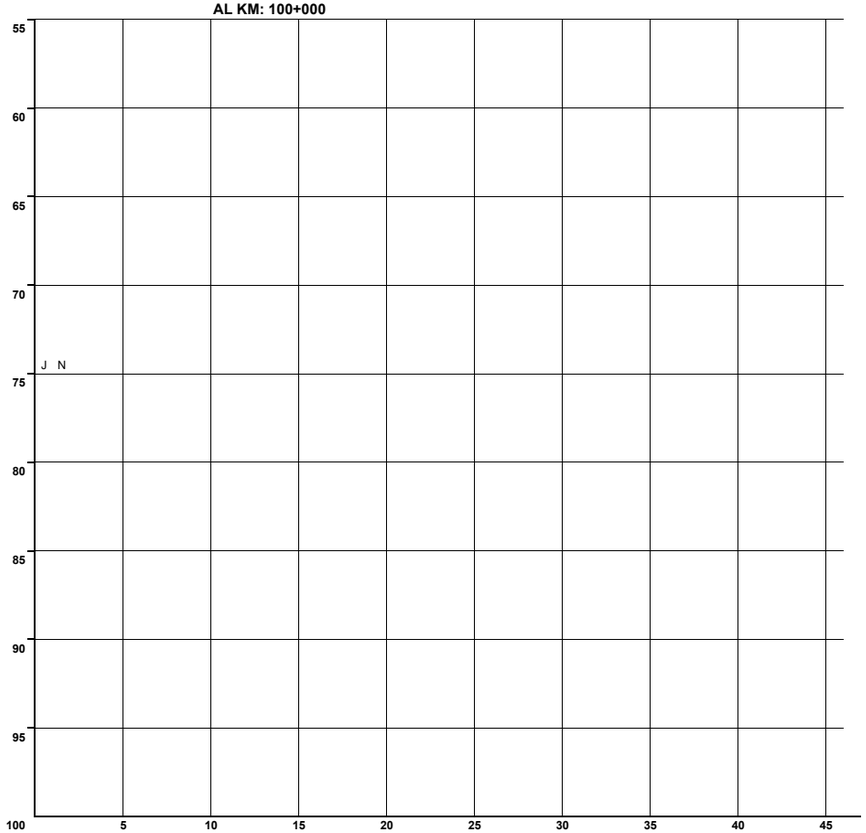

N U M E R O Y C L A S I F I C A C I O N D E A C C I D E N T E S

CLAVE	CLASIFICACION DEL ACCIDENTE	CLAVE	CLASIFICACION DEL ACCIDENTE
A	SALIDA DEL CAMINO	COLISION SOBRE EL CAMINO	
		G	OTRO VEHICULO MOTOR EN TRANSITO
SIN COLISION SOBRE EL CAMINO		H	OTRO VEHICULO MOTOR POR ALCANCE
B	VOLCADURA	J	VEHICULO MOTOR ESTACIONADO
C	CAIDA DE PASAJERO	K	FERROCARRIL
D	INCENDIO	L	BICICLETA/MOTOCICLETA
E	OTROS	M	ANIMAL
P	CAIDA DE CARGA	N	OBJETO FIJO
Q	DESPRENDIMIENTO DE REMOLQUE	O	OTROS OBJETOS
COLISION SOBRE EL CAMINO		S	SIN DATO
F	PEATON (ATROPELLAMIENTO)		
R	VELOCIDAD EXCESIVA	ACCIDENTES EQUIVALENTES A DAÑOS MATERIALES	
		✝	UN MUERTO = 6 ACCIDENTES
		✡	UN HERIDO = 2 ACCIDENTES

ACCIDENTES POR KILOMETRO
2014

CARRETERA Y TRAMO: Providencia - Luis Moya T. C. (Aguascalientes - Zacatecas) - Lim. Edos. Ags./Zac. (MEX-071)

DEL KM: 0+000

AL KM: 45+000

MUERTOS	HERIDOS	DAÑOS MATERIALES (S)	CONDUCTOR	PEATON PAS	VEHICULO	CAMINO	GANADO	A. NATURAL
0	0	30,000	1	0	0	0	0	0
0	1	7,000	1	0	0	0	0	0
0	2	40,000	1	0	0	0	0	0
0	1	28,000	1	0	0	0	0	0
0	1	45,000	1	0	0	0	0	0
0	2	42,000	3	0	0	0	0	0
0	1	5,000	1	0	0	0	0	0
2	1	50,000	1	0	0	0	0	0
0	0	28,000	1	0	0	0	0	0
1	1	35,000	1	0	0	0	0	0
1	3	30,000	1	0	0	0	0	0
0	1	1,500	1	0	0	0	0	0
1	0	2,000	0	1	0	0	0	0
0	0	20,000	1	0	0	0	0	0
0	2	25,000	1	0	0	0	0	0

SALDOS — CAUSAS — KILOMETRO

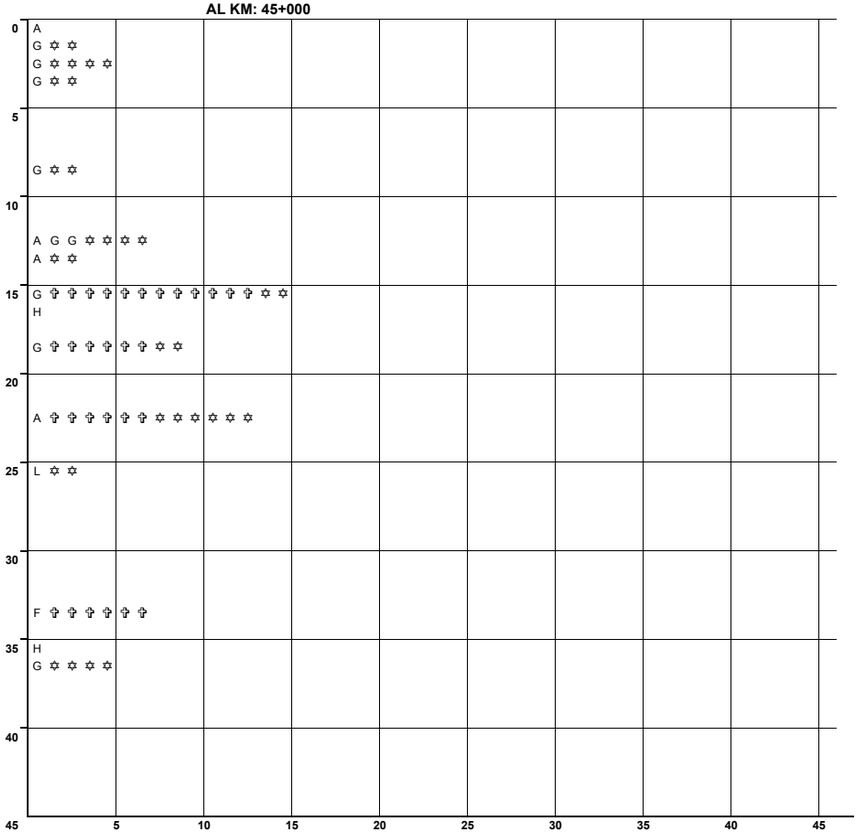

N U M E R O Y C L A S I F I C A C I O N D E A C C I D E N T E S

CLAVE	CLASIFICACION DEL ACCIDENTE
A	SALIDA DEL CAMINO
SIN COLISION SOBRE EL CAMINO	
B	VOLCADURA
C	CAIDA DE PASAJERO
D	INCENDIO
E	OTROS
P	CAIDA DE CARGA
Q	DESPRENDIMIENTO DE REMOLQUE
COLISION SOBRE EL CAMINO	
F	PEATON (ATROPELLAMIENTO)
R	VELOCIDAD EXCESIVA

CLAVE	CLASIFICACION DEL ACCIDENTE
COLISION SOBRE EL CAMINO	
G	OTRO VEHICULO MOTOR EN TRANSITO
H	OTRO VEHICULO MOTOR POR ALCANCE
J	VEHICULO MOTOR ESTACIONADO
K	FERROCARRIL
L	BICICLETA/MOTOCICLETA
M	ANIMAL
N	OBJETO FIJO
O	OTROS OBJETOS
S	SIN DATO

ACCIDENTES EQUIVALENTES A DAÑOS MATERIALES

✝ UN MUERTO = 6 ACCIDENTES

✡ UN HERIDO = 2 ACCIDENTES

ACCIDENTES POR KILOMETRO
2014

CARRETERA Y TRAMO: Rincón de Romos - Cienega Grande (MEX-039)

DEL KM: 0+000
AL KM: 45+000

SALDOS	MUERTOS	HERIDOS	DAÑOS MATERIALES (S)	CAUSAS	CONDUCTOR	PEATON	VEHICULO	CAMINO	GANADO	A. NA. TURAL	KILOMETRO
	0	4	31,600		2	0	0	0	0	0	
	0	1	8,000		1	0	0	0	0	0	
	1	0	23,000		2	0	0	0	0	0	
	0	1	15,000		1	0	0	0	0	0	
	1	0	16,000		1	0	0	0	0	0	
	0	2	15,000		1	0	0	0	0	0	
	0	1	13,000		1	0	0	0	0	0	
	0	0	15,000		1	0	0	0	0	0	
	0	0	8,000		1	0	0	0	0	0	
	0	1	5,000		1	0	0	0	0	0	
	0	4	20,000		1	0	0	0	0	0	
	0	1	45,000		1	0	0	0	0	0	

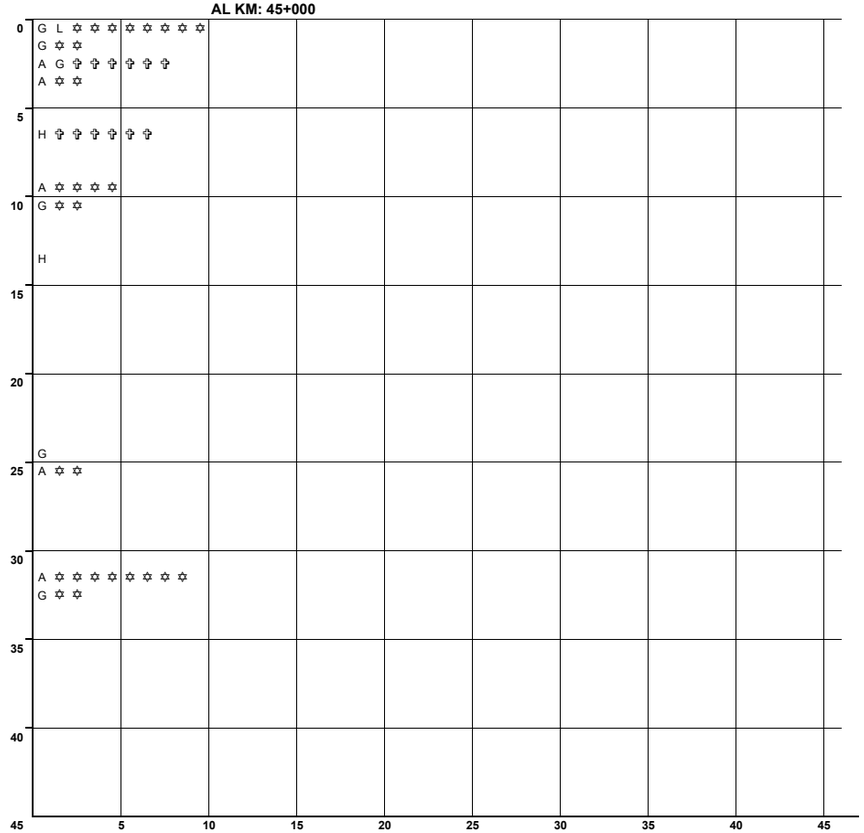

N U M E R O Y C L A S I F I C A C I O N D E A C C I D E N T E S

CLAVE	CLASIFICACION DEL ACCIDENTE
A	SALIDA DEL CAMINO
SIN COLISION SOBRE EL CAMINO	
B	VOLCADURA
C	CAIDA DE PASAJERO
D	INCENDIO
E	OTROS
P	CAIDA DE CARGA
Q	DESPRENDIMIENTO DE REMOLQUE
COLISION SOBRE EL CAMINO	
F	PEATON (ATROPELLAMIENTO)
R	VELOCIDAD EXCESIVA

CLAVE	CLASIFICACION DEL ACCIDENTE
COLISION SOBRE EL CAMINO	
G	OTRO VEHICULO MOTOR EN TRANSITO
H	OTRO VEHICULO MOTOR POR ALCANCE
J	VEHICULO MOTOR ESTACIONADO
K	FERROCARRIL
L	BICICLETA/MOTOCICLETA
M	ANIMAL
N	OBJETO FIJO
O	OTROS OBJETOS
S	SIN DATO

ACCIDENTES EQUIVALENTES A DAÑOS MATERIALES
✞ UN MUERTO = 6 ACCIDENTES
✡ UN HERIDO = 2 ACCIDENTES

CAUSANTE PRINCIPAL DEL ACCIDENTE (en porcentaje)

2 0 1 4

A G U A S C A L I E N T E S

CARRETERA Y TRAMO	CONDUCTOR	PEATON O PASAJERO	VEHICULO	CAMINO	IRRUPCION DE GANADO	AGENTE NATURAL
Acceso a Pabellón de Arteaga						
Aguascalientes - Jalpa Aguascalientes- Lim. Edos. Ags./Zac.	86.20	3.45	0.00	3.45	0.00	6.90
Aguascalientes - Zacatecas Aguascalientes- Lim. Edos. Ags./Zac.	86.77	7.35	1.47	1.47	0.00	2.94
El Retoño - Ent. Asturias						
Ent. Penitenciaria - Villa Hidalgo T. C. (Aguascalientes- Jalpa) - Lim. Edos. Ags./Jal.	100.00	0.00	0.00	0.00	0.00	0.00
Ent. Rivier - San Marcos T. C. (Aguascalientes - Zacatecas) - Lim. Edos. Ags./Zac.	85.19	3.70	7.41	0.00	0.00	3.70
Guadalupe - Cosío T. C. (Aguascalientes - Zacatecas) - Lim. Edos. Ags./Zac.						

CAUSANTE PRINCIPAL DEL ACCIDENTE (en porcentaje)

2 0 1 4

A G U A S C A L I E N T E S

CARRETERA Y TRAMO	CONDUCTOR	PEATON O PASAJERO	VEHICULO	CAMINO	IRRUPCION DE GANADO	AGENTE NATURAL
León - Aguascalientes Lim. Edos. Jal./Ags. - Aguascalientes	88.57	0.00	2.86	5.71	0.00	2.86
Libramiento Rincón de Romos	100.00	0.00	0.00	0.00	0.00	0.00
Libramiento Surponiente de Aguascalientes (Cuota)	71.43	0.00	0.00	0.00	0.00	28.57
Ojo Caliente - Malpaso						
Ojuelos - Aguascalientes Lim. Edos. Jal./Ags. - Salto del Ojo Caliente	100.00	0.00	0.00	0.00	0.00	0.00
Providencia - Luis Moya T. C. (Aguascalientes - Zacatecas) - Lim. Edos. Ags./Zac.	94.12	5.88	0.00	0.00	0.00	0.00
Ramal a Aeropuerto de Aguascalientes						

CAUSANTE PRINCIPAL DEL ACCIDENTE (en porcentaje)

2 0 1 4

A G U A S C A L I E N T E S

CARRETERA Y TRAMO	CONDUCTOR	PEATON O PASAJERO	VEHICULO	CAMINO	IRRUPCION DE GANADO	AGENTE NATURAL
Rincón de Romos - Cienega Grande	92.86	0.00	0.00	0.00	0.00	7.14

TOTAL DE CAUSANTES PRINCIPALES DEL ACCIDENTE (en porcentaje)

A G U A S C A L I E N T E S	87.87	3.88	1.94	1.94	0.00	4.37

DATOS DEL LUGAR DEL ACCIDENTE Y CONTROL DEL TRANSITO

2014

AGUASCALIENTES

CARRETERA Y TRAMO	ALINEAMIENTO VERTICAL					ALINEAMIENTO HORIZONTAL												CONTROL DE TRANSITO EXISTENTE												
	PENDIENTE	CIMA	COLUMPIO	A NIVEL	OTROS	TANGENTE	CURVA ABIERTA	CURVA CERRADA	ENTRONQUE	PUENTE O TUNEL	INTERSECCION	CALLEJON	ACCESO PRIVADO	CRUCE FFCC	ZONA PORTUARIA	TRAMO EN CONSTRUCCION	OTRO	SEÑAL INFORMATIVA	SEÑAL PREVENTIVA	SEÑAL RESTRICTIVA	SEMAFORO	AGENTE O GUARDAVIA	BARRERA O ISLETA	RAYAS LATERALES	RAYA CENTRAL	VIBRADORES	ABANDERAMIENTO	BANDEREROS	OTRO CONTROL	SIN CONTROL
Acceso a Pabellón de Arteaga					0												0													
Aguascalientes - Jalpa Aguascalientes- Lim. Edos. Ags./Zac.	11			18		24	2	1					2					29	29	29	0	0	2	29	28	1	0	0	0	0
Aguascalientes - Zacatecas Aguascalientes- Lim. Edos. Ags./Zac.	8	1		58	1	49	9		2	1	1		3				3	66	65	67	1	0	1	64	65	4	0	1	1	0
El Retoño - Ent. Asturias					0												0													
Ent. Penitenciaria - Villa Hidalgo T. C. (Aguascalientes- Jalpa) - Lim. Edos. Ags./Jal.	1			3	1	2	1	1					1					5	5	5	0	0	1	5	5	0	0	0	0	0
Ent. Rivier - San Marcos T. C. (Aguascalientes - Zacatecas) - Lim. Edos. Ags./Zac.	2			25		25	1			1								27	26	26	0	0	0	24	24	4	1	1	2	1
Guadalupe - Cosío T. C. (Aguascalientes - Zacatecas) - Lim. Edos. Ags./Zac.					0												0													
León - Aguascalientes Lim. Edos. Jal./Ags. - Aguascalientes	4			31		31	1			2							1	35	35	35	0	0	2	35	35	1	0	0	0	1
Libramiento Rincón de Romos				2		2												2	2	2	0	0	0	2	2	0	0	0	0	0
Libramiento Surponiente de Aguascalientes (Cuota)	1			6		5	1										1	7	7	7	0	0	2	6	5	0	0	0	0	0
Ojo Caliente - Malpaso					0												0													
Ojuelos - Aguascalientes Lim. Edos. Jal./Ags. - Salto del Ojo Caliente	1	1				2												2	2	2	0	0	0	2	2	0	0	0	0	0
Providencia - Luis Moya T. C. (Aguascalientes - Zacatecas) - Lim. Edos. Ags./Zac.	1			15	1	14	2				1							17	17	17	0	0	0	16	16	1	0	0	1	0
Ramal a Aeropuerto de Aguascalientes					0												0													
Rincón de Romos - Cienega Grande	3	1	1	9		9	2	2	1									14	14	14	0	0	1	13	13	1	0	0	0	0

DATOS DEL LUGAR DEL ACCIDENTE Y CONTROL DEL TRANSITO

2014

AGUASCALIENTES

CARRETERA Y TRAMO	ALINEAMIENTO VERTICAL					ALINEAMIENTO HORIZONTAL												CONTROL DE TRANSITO EXISTENTE												
	PENDIENTE	CIMA	COLUMPIO	A NIVEL	OTROS	TANGENTE	CURVA ABIERTA	CURVA CERRADA	ENTRONQUE	PUENTE O TUNEL	INTERSECCION	CALLEJON	ACCESO PRIVADO	CRUCE FFCC	ZONA PORTUARIA	TRAMO EN CONSTRUCCION	OTRO	SEÑAL INFORMATIVA	SEÑAL PREVENTIVA	SEÑAL RESTRICTIVA	SEMAFORO	AGENTE O GUARDAVIA	BARRERA O ISLETA	RAYAS LATERALES	RAYA CENTRAL	VIBRADORES	ABANDERAMIENTO	BANDEREROS	OTRO CONTROL	SIN CONTROL
TOTAL DATOS DEL LUGAR DEL ACCIDENTE Y CONTROL DEL TRANSITO																														
A G U A S C A L I E N T E S	32	3	1	167	3	163	19	4	3	4	2		6				5	204	202	204	1	0	9	196	195	12	1	2	4	2

CIRCUNSTANCIAS QUE CONTRIBUYERON AL ACCIDENTE

2014

AGUASCALIENTES

CARRETERA Y TRAMO	DEL CONDUCTOR O PEATON														DEL VEHICULO										DEL CAMINO							AGENTE NATURAL					
	IMPRUDENCIA O INTENCION	VELOCIDAD EXCESIVA	INVADIO CARRIL CONTRARIO	REBASO INDEBIDAMENTE	NO RESPETO SEÑAL DE ALTO	NO RESPETO SEMAFORO	NO CEDIO EL PASO	NO GUARDO DISTANCIA	VIRO INDEBIDAMENTE	MAL ESTACIONADO	ESTADO DE EBRIEDAD	BAJO EFECTO DE DROGAS	DORMITANDO	DESLUMBRAMIENTO	LLANTAS	FRENOS	DIRECCION	SUSPENSION	LUCES	EJES	TRANSMISION	MOTOR	SOBRECUPO O SOBRECARGA	EXCESO DE DIMENSIONES	IRRUPCION DE GANADO	DESPERFECTOS	FALTA DE SEÑALES	OBJETOS EN EL CAMINO	MOJADO	RESBALOSO	OTROS	LLUVIA	NIEVE O GRANIZO	NIEBLA O HUMO	TOLVANERA	VIENTOS FUERTES	OTROS
Acceso a Pabellón de Arteaga																																				
Aguascalientes - Jalpa Aguascalientes- Lim. Edos. Ags./Zac.	1	10	2				3	1	3	2	2		1																		1					
Aguascalientes - Zacatecas Aguascalientes- Lim. Edos. Ags./Zac.	1	24	6		1		9	11	2	1	3		1									1							1							
El Retoño - Ent. Asturias																																				
Ent. Penitenciaria - Villa Hidalgo T. C. (Aguascalientes- Jalpa) - Lim. Edos. Ags./Jal		3							1		1																									
Ent. Rivier - San Marcos T. C. (Aguascalientes - Zacatecas) - Lim. Edos. Ags./Zac.	1	12	3				3	2	1		1				2																					
Guadalupe - Cosío T. C. (Aguascalientes - Zacatecas) - Lim. Edos. Ags./Zac.																																				
León - Aguascalientes Lim. Edos. Jal./Ags. - Aguascalientes	2	15	3	3			5	1	1	1					1												1			1						
Libramiento Rincón de Romos		2																																		
Libramiento Surponiente de Aguascalientes (Cuota		5																																		
Ojo Caliente - Malpaso																																				
Ojuelos - Aguascalientes Lim. Edos. Jal./Ags. - Salto del Ojo Caliente	1									1																										
Providencia - Luis Moya T. C. (Aguascalientes - Zacatecas) - Lim. Edos. Ags./Zac.		4	5				3	2	1		1																									
Ramal a Aeropuerto de Aguascalientes																																				
Rincón de Romos - Cienega Grande		6	3				2		2																											
TOTAL DE CIRCUNSTANCIAS QUE CONTRIBUYERON AL ACCIDENTE																																				
AGUASCALIENTES	6	81	22	3	1		25	17	11	5	8		2		3							1					1	1		2						

ACCIDENTES POR TIPO DE VEHICULO

2 0 1 4

A G U A S C A L I E N T E S

CARRETERA Y TRAMO	ACCIDENTES	ACCIDENTES POR TIPO DE VEHICULO																							
		A	A-A	A-B	A-C	A-B-C	B	B-B	B-C	C	C-C	A-M	A-O	A-B-O	A-C-O	A-M-O	B-M	B-O	C-M	C-O	M	M-M	M-O	O	O-O
Acceso a Pabellón de Arteaga	0																								
Aguascalientes - Jalpa Aguascalientes- Lim. Edos. Ags./Zac.	29	6	6		10					4					1					1			1		
Aguascalientes - Zacatecas Aguascalientes- Lim. Edos. Ags./Zac.	68	7	14	2	24					5	6	3	3						1		1		2		
El Retoño - Ent. Asturias	0																								
Ent. Penitenciaria - Villa Hidalgo T. C. (Aguascalientes- Jalpa) - Lim. Edos. Ags./Jal.	5	1	2						1		1														
Ent. Rivier - San Marcos T. C. (Aguascalientes - Zacatecas) - Lim. Edos. Ags./Zac.	27	6	4		3				1	2	4	3	2		1						1				
Guadalupe - Cosío T. C. (Aguascalientes - Zacatecas) - Lim. Edos. Ags./Zac.	0																								
León - Aguascalientes Lim. Edos. Jal./Ags. - Aguascalientes	35	1	4	1	9					8		3	3						2	2	2				
Libramiento Rincón de Romos	2	1	1																						

ACCIDENTES POR TIPO DE VEHICULO

2 0 1 4

A G U A S C A L I E N T E S

CARRETERA Y TRAMO	ACCIDENTES	ACCIDENTES POR TIPO DE VEHICULO																							
		A	A-A	A-B	A-C	A-B-C	B	B-B	B-C	C	C-C	A-M	A-O	A-B-O	A-C-O	A-M-O	B-M	B-O	C-M	C-O	M	M-M	M-O	O	O-O
Libramiento Surponiente de Aguascalientes (Cuota)	7	1	4							2															
Ojo Caliente - Malpaso	0																								
Ojuelos - Aguascalientes Lim. Edos. Jal./Ags. - Salto del Ojo Caliente	2										1								1						
Providencia - Luis Moya T. C. (Aguascalientes - Zacatecas) - Lim. Edos. Ags./Zac.	17	2	3		5					3	1	1							1					1	
Ramal a Aeropuerto de Aguascalientes	0																								
Rincón de Romos - Cienega Grande	14	2	3		4					1		2								1	1				

ACCIDENTES POR TIPO DE VEHICULO

2 0 1 4

A G U A S C A L I E N T E S

CARRETERA Y TRAMO	ACCIDENTES	ACCIDENTES POR TIPO DE VEHICULO																							
		A	A-A	A-B	A-C	A-B-C	B	B-B	B-C	C	C-C	A-M	A-O	A-B-O	A-C-O	A-M-O	B-M	B-O	C-M	C-O	M	M-M	M-O	O	O-O
TOTAL DE ACCIDENTES POR TIPO DE VEHICULO																									
TOTALES	206	27	41	3	55				2	25	13	12	8		2				5	4	5		3	1	
PORCENTAJES	100.00	13.11	19.90	1.46	26.70	0.00	0.00	0.00	0.97	12.14	6.31	5.83	3.88	0.00	0.97	0.00	0.00	0.00	2.43	1.94	2.43	0.00	1.46	0.49	0.00

TIPO DE VEHICULO

A.- AUTOMOVIL

B.- AUTOBUSES

C.- CAMION SENCILLO Y COMBINADO, FURGONETA Y PICK-UP

M.- MOTOCICLETAS Y BICICLETAS

O.- OTROS (MAQ. AGRICOLA, DE CONST, TREN, VEH. FUGADOS DEL SITIO)

TIPO DE VEHICULOS INVOLUCRADOS

2014

AGUASCALIENTES

CARRETERA	TOTAL DE TIPO DE VEHICULOS INVOLUCRADOS																																																TOTAL DE VEH.
	A	A-A		A-B		A-C		A-B-C			B	B-B		B-C		C	C-C		A-M		A-O		A-B-O			A-C-O			A-M-O			B-M		B-O		C-M		C-O		M	M-M		M-O		O	O-O		
Acceso a Pabellón de Arteaga																																																	0
Aguascalientes - Jalpa Aguascalientes- Lim. Edos. Ags./Zac.	6	6	6			12	10									4										1	1	1										1	1				1	1				51
Aguascalientes - Zacatecas Aguascalientes- Lim. Edos. Ags./Zac.	7	14	19	3	2	32	27									5	6	7	3	3	6	3														1	1			1			2	2				144
El Retoño - Ent. Asturias																																																	0
Ent. Penitenciaria - Villa Hidalgo T. C. (Aguascalientes- Jalpa) - Lim. Edos. Ags./Jal.	1	2	2											1	1		1	1																														9
Ent. Rivier - San Marcos T. C. (Aguascalientes - Zacatecas) - Lim. Edos. Ags./Zac.	6	4	5			5	3							1	1	2	4	4	4	3	4	2				1	1	1											1								52
Guadalupe - Cosío T. C. (Aguascalientes - Zacatecas) - Lim. Edos. Ags./Zac.																																																	0
León - Aguascalientes Lim. Edos. Jal./Ags. - Aguascalientes	1	4	6	1	1	10	13									8			4	3	6	3														3	2	2	2	2								71
Libramiento Rincón de Romos	1	1	1																																														3
Libramiento Surponiente de Aguascalientes (Cuota)	1	4	5													2																																	12
Ojo Caliente - Malpaso																																																	0
Ojuelos - Aguascalientes Lim. Edos. Jal./Ags. - Salto del Ojo Caliente																	1	2																		1	1											5
Providencia - Luis Moya T. C. (Aguascalientes - Zacatecas) - Lim. Edos. Ags./Zac.	2	3	4			7	7									3	1	1	1	1																1	1								3			35
Ramal a Aeropuerto de Aguascalientes																																																	0

TIPO DE VEHICULOS INVOLUCRADOS

2014

AGUASCALIENTES

CARRETERA	TOTAL DE TIPO DE VEHICULOS INVOLUCRADOS																																																TOTAL DE VEH.
	A	A-A		A-B		A-C		A-B-C			B	B-B		B-C		C	C-C		A-M		A-O		A-B-O			A-C-O			A-M-O			B-M		B-O		C-M		C-O		M	M-M		M-O		O	O-O		
Rincón de Romos - Cienega Grande	2	3	4			4	5									1			2	2																		1	1	1									26

TOTAL DE TIPO DE VEHICULOS INVOLUCRADOS

TOTALES	27	41	52	4	3	70	65							2	2	25	13	15	14	12	16	8				2	2	2								6	5	4	4	5			3	3	3			408
	27	93		7		135								4		25	28		26		24					6										11		8		5			6		3			408

TIPO DE VEHICULO

A.- AUTOMOVIL

B.- AUTOBUSES

C.- CAMION SENCILLO Y COMBINADO, FURGONETA Y PICK-UP

M.- MOTOCICLETAS Y BICICLETAS

O.- OTROS (MAQ. AGRICOLA, DE CONST, TREN, VEH. FUGADOS DEL SITIO)

TIPO DE VEHICULO	TOTAL DE VEHICULOS	PORCENTAJE %
A	226	55.39%
B	5	1.23%
C	132	32.35%
M	25	6.13%
O	20	4.90%
Total	408	100.00%

RESUMEN DE ACCIDENTES DE TRANSITO 2 0 1 4

RED DE CARRETERA FEDERAL LIBRE Y DE CUOTA

A G U A S C A L I E N T E S

CLASIFICACION	LONGITUD (km)	ACCIDENTES	HERIDOS	MUERTOS	DAÑOS MATERIALES (MILLONES $)	VEH/km (MILLONES)	INDICE DE ACCIDENTES (A)
CUOTA	21.000	7	6	1	0.4250	20.274	0.345
LIBRE	366.130	199	185	32	7.0049	1,584.385	0.126
RESUMEN DEL ESTADO	387.130	206	191	33	7.4299	1,604.659	0.128

NOTA:

(A) INDICE DE ACCIDENTES POR MILLON DE VEHICULOS - KILOMETRO