E S T A D I S T I C A

A C C I D E N T E S D E T R A N S I T O

2 0 1 4

B A J A C A L I F O R N I A

INDICE DE ACCIDENTES POR MILLON DE VEHICULOS-KILOMETRO (2014)

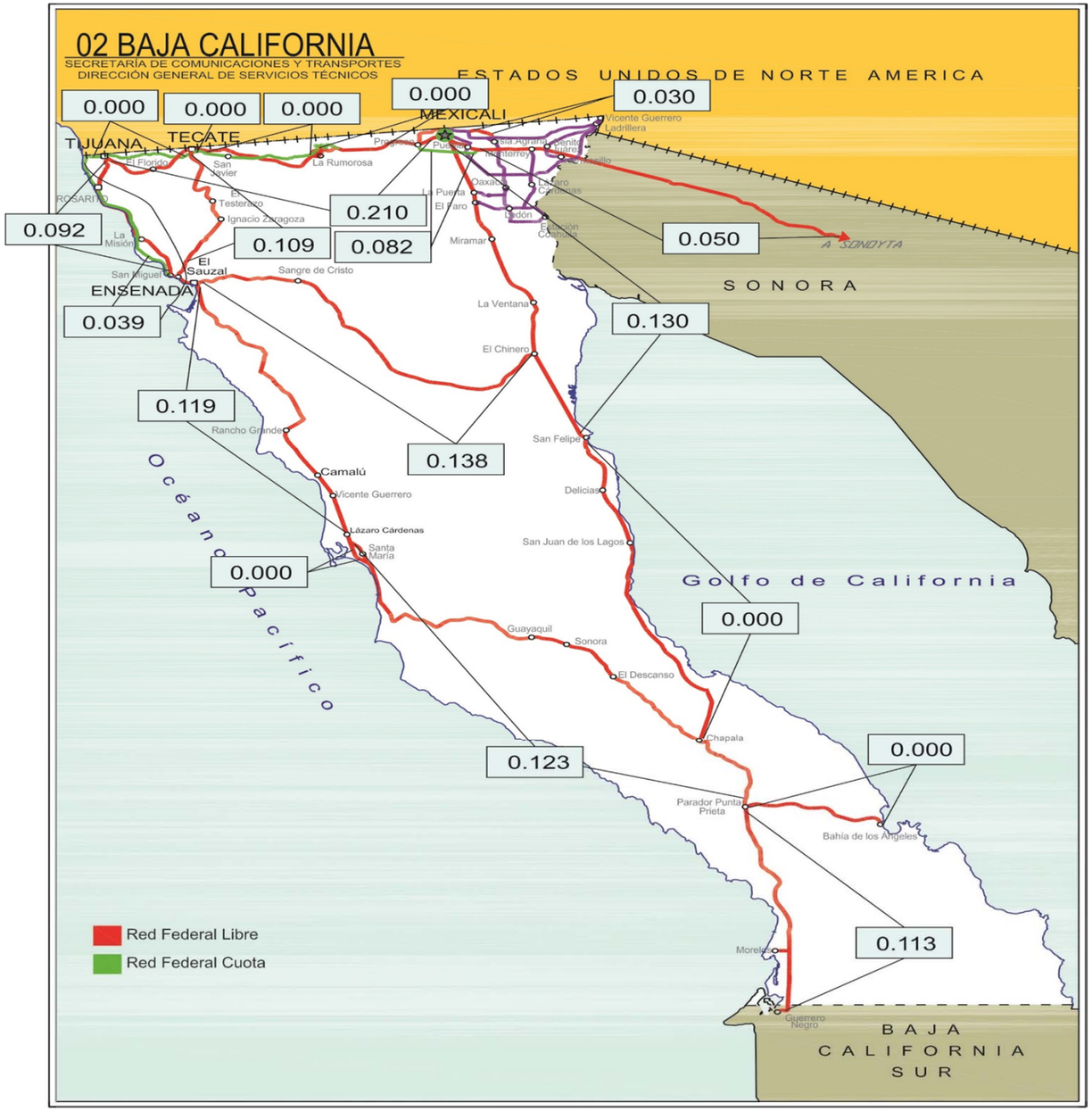

INDICE DE ACCIDENTES EN EL ESTADO 2014

$$\overline{I}^{A}_{V-km} = 0.101$$

ESTADO DE BAJA CALIFORNIA

ACCIDENTES DE TRANSITO

2014

BAJA CALIFORNIA

CARRETERA Y TRAMO	LONGITUD DEL CAMINO	VEH-km MILLONES	ACCIDENTES				SALDOS			INDICES POR 10^6 DE VEH-KM		INDICES POR 10^5 DE VEH-KM		
			TOTAL	CON MUERTOS	SOLO CON HERIDOS	EQUIVALENTES (1)	MUERTOS	HERIDOS	DAÑOS MATERIALES (MILLONES $)	ACCIDENTES	PELIGROSIDAD	ACCIDENTES MORTALES	MUERTOS	HERIDOS
El Centinela - La Rumorosa (Cuota)	47.300	85.174	0	0	0					0.000		0.000		
Ensenada - El Chinero	196.000	93.955	13	4	11	87	4	25	0.4230	0.138	0.926	0.004	0.004	0.027
Ensenada - Lázaro Cárdenas	196.000	830.947	99	21	46	385	22	77	3.3395	0.119	0.463	0.003	0.003	0.009
Ent. Punta Prieta - Bahia de Los angeles	68.000	3.922	0	0	0					0.000		0.000		
Ent. Punta Prieta - Guerrero Negro Parador Punta Prieta - Lim. Edos. BC/BCS	128.560	44.322	5	2	4	37	3	7	0.1100	0.113	0.835	0.005	0.007	0.016
La Rumorosa - Tecate (Cuota)	55.500	143.032	0	0	0					0.000		0.000		
Lázaro Cárdenas - Ent. Punta Prieta	275.660	228.348	28	6	14	118	7	24	2.2750	0.123	0.517	0.003	0.003	0.011
Libramiento de Mexicali (Cuota)	41.000	36.485	3	1	1	11	1	1	0.8500	0.082	0.301	0.003	0.003	0.003
Libramiento de Tecate (Cuota)	12.250	20.219	0	0	0					0.000		0.000		
Mexicali - San Felipe	189.600	316.080	41	4	22	183	7	50	1.5730	0.130	0.579	0.001	0.002	0.016
Mexicali - Tijuana	182.600	560.683	118	27	44	532	34	105	3.8647	0.210	0.949	0.005	0.006	0.019
Ramal a Aeropuerto de Mexicali	12.100	33.047	1	0	0	1	0	0	0.0110	0.030	0.030	0.000	0.000	0.000
Ramal a Venustiano Carranza	2.200	0.283	0	0	0					0.000		0.000		

ACCIDENTES DE TRANSITO

2 0 1 4

B A J A C A L I F O R N I A

CARRETERA Y TRAMO	LONGITUD DEL CAMINO	VEH-km MILLONES	ACCIDENTES				SALDOS			INDICES POR 10^6 DE VEH-KM		INDICES POR 10^5 DE VEH-KM		
			TOTAL	CON MUERTOS	SOLO CON HERIDOS	EQUIVALENTES (1)	MUERTOS	HERIDOS	DAÑOS MATERIALES (MILLONES $)	ACCIDENTES	PELIGROSIDAD	ACCIDENTES MORTALES	MUERTOS	HERIDOS
San Felipe - Chapala	213.000	47.848	0	0	0					0.000		0.000		
Sonoita - Mexicali Lim. Edos. Son./BC. - T.C. (Mexicali - San Felipe)	61.430	478.794	24	6	10	106	7	20	0.9600	0.050	0.221	0.001	0.001	0.004
Tecate - El Sauzal	104.530	202.274	22	3	10	84	3	22	0.7390	0.109	0.415	0.001	0.001	0.011
Tecate - Tijuana (Cuota)	17.550	38.604	0	0	0					0.000		0.000		
Tijuana - Ensenada (Cuota)	99.000	455.755	18	2	8	56	2	13	0.2245	0.039	0.123	0.000	0.000	0.003
Tijuana - Ensenada (Libre)	110.000	764.563	70	13	33	310	15	75	2.0018	0.092	0.405	0.002	0.002	0.010

TOTAL DE ACCIDENTES DE TRANSITO

B A J A C A L I F O R N I A	2,012.280	4,384.334	442	89	203	1,910	105	419	16.3715	0.101	0.436	0.002	0.002	0.010

NOTA: (1) ACCIDENTES EQUIVALENTES
UN MUERTO = 6 ACCIDENTES
UN HERIDO = 2 ACCIDENTES

ACCIDENTES Y SALDOS POR MES

2 0 1 4

B A J A C A L I F O R N I A

CARRETERA Y TRAMO	SALDOS	ENERO	FEBRERO	MARZO	ABRIL	MAYO	JUNIO	JULIO	AGOSTO	SEPTIEMBRE	OCTUBRE	NOVIEMBRE	DICIEMBRE
El Centinela - La Rumorosa (Cuota)	ACCIDENTES												
	MUERTOS												
	HERIDOS												
	DAÑOS MATERIALES (MILLONES $)												
Ensenada - El Chinero	ACCIDENTES			2			1	1	2	3	2	1	1
	MUERTOS			0			0	1	0	0	2	0	1
	HERIDOS			1			5	2	4	4	8	1	0
	DAÑOS MATERIALES (MILLONES $)			0.0450			0.0300	0.0250	0.0550	0.1830	0.0600	0.0100	0.0150
Ensenada - Lázaro Cárdenas	ACCIDENTES	14	16	10	6	7	5	6	7	5	6	9	8
	MUERTOS	1	6	2	2	1	2	0	4	1	1	0	2
	HERIDOS	12	7	7	5	6	5	8	7	3	4	4	9
	DAÑOS MATERIALES (MILLONES $)	0.4945	0.2570	0.1640	0.1990	0.2810	0.1125	0.2750	0.1140	0.1495	0.1130	0.5390	0.6410
Ent. Punta Prieta - Bahia de Los angeles	ACCIDENTES												
	MUERTOS												
	HERIDOS												
	DAÑOS MATERIALES (MILLONES $)												
Ent. Punta Prieta - Guerrero Negro Parador Punta Prieta - Lim. Edos. BC/BCS	ACCIDENTES		1	2					1				1
	MUERTOS		0	3					0				0
	HERIDOS		1	5					1				0
	DAÑOS MATERIALES (MILLONES $)		0.0200	0.0450					0.0250				0.0200
La Rumorosa - Tecate (Cuota)	ACCIDENTES												
	MUERTOS												
	HERIDOS												
	DAÑOS MATERIALES (MILLONES $)												
Lázaro Cárdenas - Ent. Punta Prieta	ACCIDENTES	1	5	1	4	3	2			2	4	3	3
	MUERTOS	0	1	0	2	1	2			0	0	1	0
	HERIDOS	1	3	1	5	5	4			3	0	2	0
	DAÑOS MATERIALES (MILLONES $)	0.0080	0.0970	0.0020	0.8250	0.0430	0.2150			0.0700	0.8600	0.0600	0.0950
Libramiento de Mexicali (Cuota)	ACCIDENTES										1	1	1
	MUERTOS										0	1	0
	HERIDOS										1	0	0
	DAÑOS MATERIALES (MILLONES $)										0.2500	0.4000	0.2000
Libramiento de Tecate (Cuota)	ACCIDENTES												
	MUERTOS												
	HERIDOS												
	DAÑOS MATERIALES (MILLONES $)												
Mexicali - San Felipe	ACCIDENTES	1	1	7	2	6	3	3	3	3	4	2	6
	MUERTOS	0	0	0	4	1	0	0	0	0	0	0	2
	HERIDOS	0	2	8	10	0	0	3	4	4	11	2	6
	DAÑOS MATERIALES (MILLONES $)	0.0080	0.0040	0.2650	0.2200	0.2100	0.3050	0.1750	0.0830	0.1140	0.0820	0.0300	0.0770

ACCIDENTES Y SALDOS POR MES

2014

BAJA CALIFORNIA

CARRETERA Y TRAMO	SALDOS	ENERO	FEBRERO	MARZO	ABRIL	MAYO	JUNIO	JULIO	AGOSTO	SEPTIEMBRE	OCTUBRE	NOVIEMBRE	DICIEMBRE
Mexicali - Tijuana	ACCIDENTES	7	10	17	7	11	5	5	20	8	11	6	11
	MUERTOS	1	0	5	1	7	1	3	3	1	9	2	1
	HERIDOS	8	3	11	9	4	3	8	28	7	19	1	4
	DAÑOS MATERIALES (MILLONES $)	0.3910	0.2690	0.5920	0.3010	0.1885	0.0740	0.1780	0.4795	0.3540	0.5460	0.1920	0.2997
Ramal a Aeropuerto de Mexicali	ACCIDENTES		1										
	MUERTOS		0										
	HERIDOS		0										
	DAÑOS MATERIALES (MILLONES $)		0.0110										
Ramal a Venustiano Carranza	ACCIDENTES												
	MUERTOS												
	HERIDOS												
	DAÑOS MATERIALES (MILLONES $)												
San Felipe - Chapala	ACCIDENTES												
	MUERTOS												
	HERIDOS												
	DAÑOS MATERIALES (MILLONES $)												
Sonoita - Mexicali Lim. Edos. Son./BC. - T.C. (Mexicali - San Felipe)	ACCIDENTES	3	1	1	2	3	1		3	2	2	4	2
	MUERTOS	0	1	0	1	0	1		0	0	1	1	2
	HERIDOS	2	4	0	1	3	0		2	1	0	7	0
	DAÑOS MATERIALES (MILLONES $)	0.1700	0.2000	0.0030	0.0750	0.0700	0.0050		0.0500	0.0300	0.0350	0.0770	0.2450
Tecate - El Sauzal	ACCIDENTES	4	1	3	1	2	3	3	1	2	1	1	
	MUERTOS	1	0	0	0	0	1	0	1	0	0	0	
	HERIDOS	8	0	3	1	3	5	2	0	0	0	0	
	DAÑOS MATERIALES (MILLONES $)	0.0970	0.0300	0.0860	0.0700	0.0500	0.2230	0.0920	0.0130	0.0280	0.0500	0.0000	
Tecate - Tijuana (Cuota)	ACCIDENTES												
	MUERTOS												
	HERIDOS												
	DAÑOS MATERIALES (MILLONES $)												
Tijuana - Ensenada (Cuota)	ACCIDENTES	2		1	2	3			2	2		2	4
	MUERTOS	0		0	0	0			1	0		1	0
	HERIDOS	0		1	6	2			0	1		1	2
	DAÑOS MATERIALES (MILLONES $)	0.0230		0.0100	0.0180	0.0520			0.0110	0.0070		0.0380	0.0655
Tijuana - Ensenada (Libre)	ACCIDENTES	6	3	7	6	5	4	7	7	6	12	1	6
	MUERTOS	0	0	0	1	1	1	2	2	0	7	0	1
	HERIDOS	4	2	3	3	24	2	8	11	2	14	0	2
	DAÑOS MATERIALES (MILLONES $)	0.1745	0.0670	0.1500	0.1900	0.1430	0.1422	0.3005	0.2070	0.0956	0.2580	0.0110	0.2630

TOTAL DE ACCIDENTES Y SALDOS POR MES

BAJA CALIFORNIA	ACCIDENTES	38	39	51	30	40	24	25	46	33	43	30	43
	MUERTOS	3	8	10	11	11	8	6	11	2	20	6	9
	HERIDOS	35	22	40	40	47	24	31	57	25	57	18	23
	DAÑOS MATERIALES (MILLONES $)	1.3660	0.9550	1.3620	1.8980	1.0375	1.1067	1.0455	1.0375	1.0311	2.2540	1.3570	1.9212

ACCIDENTES POR DIA DE LA SEMANA Y CONDICIONES DE LUZ

2014

BAJA CALIFORNIA

CARRETERA Y TRAMO	ACCIDENTES	DIA DE LA SEMANA							CONDICIONES DE LUZ			
		LUNES	MARTES	MIÉRCOLES	JUEVES	VIERNES	SÁBADO	DOMINGO	DE DIA	CREPUSCULO	DE NOCHE	ALUMBRADO PUBLICO
El Centinela - La Rumorosa (Cuota)	ACCIDENTES											0
	ACCIDENTES MORTALES											0
Ensenada - El Chinero	ACCIDENTES	1	3	1			4	4	10		3	0
	ACCIDENTES MORTALES	1	2	0			0	1	2		2	0
Ensenada - Lázaro Cárdenas	ACCIDENTES	14	10	10	8	14	21	22	49	2	48	0
	ACCIDENTES MORTALES	2	2	2	2	4	2	7	10	0	11	0
Ent. Punta Prieta - Bahia de Los angeles	ACCIDENTES											0
	ACCIDENTES MORTALES											0
Ent. Punta Prieta - Guerrero Negro Parador Punta Prieta - Lim. Edos. BC/BCS	ACCIDENTES		3	2					2		3	0
	ACCIDENTES MORTALES		1	1					1		1	0
La Rumorosa - Tecate (Cuota)	ACCIDENTES											0
	ACCIDENTES MORTALES											0
Lázaro Cárdenas - Ent. Punta Prieta	ACCIDENTES	1	4	1	4	5	5	8	14	1	13	0
	ACCIDENTES MORTALES	0	1	0	1	1	2	1	3	0	3	0
Libramiento de Mexicali (Cuota)	ACCIDENTES				1	2					3	0
	ACCIDENTES MORTALES				0	1					1	0
Libramiento de Tecate (Cuota)	ACCIDENTES											0
	ACCIDENTES MORTALES											0
Mexicali - San Felipe	ACCIDENTES	7	6	2	5	3	12	6	21		20	0
	ACCIDENTES MORTALES	0	1	1	2	0	0	0	1		3	0
Mexicali - Tijuana	ACCIDENTES	7	15	8	16	20	26	26	73	1	44	0
	ACCIDENTES MORTALES	2	1	3	5	3	6	7	17	0	10	0
Ramal a Aeropuerto de Mexicali	ACCIDENTES			1					1			0
	ACCIDENTES MORTALES			0					0			0

ACCIDENTES POR DIA DE LA SEMANA Y CONDICIONES DE LUZ

2014

BAJA CALIFORNIA

CARRETERA Y TRAMO	ACCIDENTES	DIA DE LA SEMANA							CONDICIONES DE LUZ			
		LUNES	MARTES	MIÉRCOLES	JUEVES	VIERNES	SÁBADO	DOMINGO	DE DIA	CREPUSCULO	DE NOCHE	ALUMBRADO PUBLICO
Ramal a Venustiano Carranza	ACCIDENTES											0
	ACCIDENTES MORTALES											0
San Felipe - Chapala	ACCIDENTES											0
	ACCIDENTES MORTALES											0
Sonoita - Mexicali Lim. Edos. Son./BC. - T.C. (Mexicali - San Felipe)	ACCIDENTES	3	3	1	3	1	7	6	11		13	0
	ACCIDENTES MORTALES	1	1	0	1	1	2	0	1		5	0
Tecate - El Sauzal	ACCIDENTES	3	2	1	1	4	4	7	13	3	6	0
	ACCIDENTES MORTALES	0	0	0	0	0	1	2	2	0	1	0
Tecate - Tijuana (Cuota)	ACCIDENTES											0
	ACCIDENTES MORTALES											0
Tijuana - Ensenada (Cuota)	ACCIDENTES	1	2	2	1	2	3	7	10		8	0
	ACCIDENTES MORTALES	0	1	0	0	0	0	1	2		0	0
Tijuana - Ensenada (Libre)	ACCIDENTES	10	5	9	8	9	13	16	33	3	34	0
	ACCIDENTES MORTALES	5	1	1	0	2	3	1	5	0	8	0

TOTAL DE ACCIDENTES POR DIA DE LA SEMANA Y CONDICIONES DE LUZ

BAJA CALIFORNIA	ACCIDENTES	47	53	38	47	60	95	102	237	10	195	0
	ACCIDENTES MORTALES	11	11	8	11	12	16	20	44	0	45	0

ACCIDENTES EN PERIODOS FESTIVOS

2014

BAJA CALIFORNIA

CARRETERA Y TRAMO	SALDOS	AÑO NUEVO 01/01/2014 01/01/2014	5 DE FEBRERO 01/02/2014 03/02/2014	21 DE MARZO 15/03/2014 17/03/2014	SEMANA SANTA 17/04/2014 20/04/2014	DIA DEL TRABAJO 01/05/2014 01/05/2014	5 DE MAYO 03/05/2014 05/05/2014	DIA DE LA INDEPENDENCIA 13/09/2014 16/09/2014	DIA DE MUERTOS 01/11/2014 02/11/2014	DIA DE LA REVOLUCION 15/11/2014 17/11/2014	NAVIDAD 24/12/2014
El Centinela - La Rumorosa (Cuota)	ACCIDENTES										
	MUERTOS										
	HERIDOS										
	DAÑOS MATERIALES (MILLONES $)										
Ensenada - El Chinero	ACCIDENTES								1		
	MUERTOS								0		
	HERIDOS								1		
	DAÑOS MATERIALES (MILLONES $)								0.0100		
Ensenada - Lázaro Cárdenas	ACCIDENTES	1	2	1	1	1		1	4		
	MUERTOS	0	1	0	0	0		0	0		
	HERIDOS	0	0	0	1	0		0	2		
	DAÑOS MATERIALES (MILLONES $)	0.0085	0.0320	0.0100	0.0250	0.0600		0.0200	0.3255		
Ent. Punta Prieta - Bahia de Los angeles	ACCIDENTES										
	MUERTOS										
	HERIDOS										
	DAÑOS MATERIALES (MILLONES $)										
Ent. Punta Prieta - Guerrero Negro Parador Punta Prieta - Lim. Edos. BC/BCS	ACCIDENTES										
	MUERTOS										
	HERIDOS										
	DAÑOS MATERIALES (MILLONES $)										
La Rumorosa - Tecate (Cuota)	ACCIDENTES										
	MUERTOS										
	HERIDOS										
	DAÑOS MATERIALES (MILLONES $)										
Lázaro Cárdenas - Ent. Punta Prieta	ACCIDENTES				2					1	
	MUERTOS				1					0	
	HERIDOS				1					0	
	DAÑOS MATERIALES (MILLONES $)				0.1850					0.0150	
Libramiento de Mexicali (Cuota)	ACCIDENTES										
	MUERTOS										
	HERIDOS										
	DAÑOS MATERIALES (MILLONES $)										
Libramiento de Tecate (Cuota)	ACCIDENTES										
	MUERTOS										
	HERIDOS										
	DAÑOS MATERIALES (MILLONES $)										
Mexicali - San Felipe	ACCIDENTES				1		1	1		1	1
	MUERTOS				4		0	0		0	1
	HERIDOS				6		0	2		0	0
	DAÑOS MATERIALES (MILLONES $)				0.2000		0.0600	0.0060		0.0150	0.0100

ACCIDENTES EN PERIODOS FESTIVOS

2014

BAJA CALIFORNIA

CARRETERA Y TRAMO	SALDOS	AÑO NUEVO 01/01/2014 01/01/2014	5 DE FEBRERO 01/02/2014 03/02/2014	21 DE MARZO 15/03/2014 17/03/2014	SEMANA SANTA 17/04/2014 20/04/2014	DIA DEL TRABAJO 01/05/2014 01/05/2014	5 DE MAYO 03/05/2014 05/05/2014	DIA DE LA INDEPENDENCIA 13/09/2014 16/09/2014	DIA DE MUERTOS 01/11/2014 02/11/2014	DIA DE LA REVOLUCION 15/11/2014 17/11/2014	NAVIDAD 24/12/2014
Mexicali - Tijuana	ACCIDENTES		2		2	1	1	3	1		
	MUERTOS		0		1	1	1	0	0		
	HERIDOS		0		7	0	0	1	0		
	DAÑOS MATERIALES (MILLONES $)		0.1350		0.2150	0.0000	0.0020	0.1530	0.0100		
Ramal a Aeropuerto de Mexicali	ACCIDENTES										
	MUERTOS										
	HERIDOS										
	DAÑOS MATERIALES (MILLONES $)										
Ramal a Venustiano Carranza	ACCIDENTES										
	MUERTOS										
	HERIDOS										
	DAÑOS MATERIALES (MILLONES $)										
San Felipe - Chapala	ACCIDENTES										
	MUERTOS										
	HERIDOS										
	DAÑOS MATERIALES (MILLONES $)										
Sonoita - Mexicali Lim. Edos. Son./BC. - T.C. (Mexicali - San Felipe)	ACCIDENTES							1	2		
	MUERTOS							0	0		
	HERIDOS							1	7		
	DAÑOS MATERIALES (MILLONES $)							0.0250	0.0420		
Tecate - El Sauzal	ACCIDENTES							1			
	MUERTOS							0			
	HERIDOS							0			
	DAÑOS MATERIALES (MILLONES $)							0.0050			
Tecate - Tijuana (Cuota)	ACCIDENTES										
	MUERTOS										
	HERIDOS										
	DAÑOS MATERIALES (MILLONES $)										
Tijuana - Ensenada (Cuota)	ACCIDENTES				2						
	MUERTOS				0						
	HERIDOS				6						
	DAÑOS MATERIALES (MILLONES $)				0.0180						
Tijuana - Ensenada (Libre)	ACCIDENTES	1		2	1			2		1	
	MUERTOS	0		0	0			0		0	
	HERIDOS	0		0	2			1		0	
	DAÑOS MATERIALES (MILLONES $)	0.0300		0.0350	0.0800			0.0500		0.0110	

ACCIDENTES EN PERIODOS FESTIVOS

2014

BAJA CALIFORNIA

CARRETERA Y TRAMO	SALDOS	AÑO NUEVO 01/01/2014 01/01/2014	5 DE FEBRERO 01/02/2014 03/02/2014	21 DE MARZO 15/03/2014 17/03/2014	SEMANA SANTA 17/04/2014 20/04/2014	DIA DEL TRABAJO 01/05/2014 01/05/2014	5 DE MAYO 03/05/2014 05/05/2014	DIA DE LA INDEPENDENCIA 13/09/2014 16/09/2014	DIA DE MUERTOS 01/11/2014 02/11/2014	DIA DE LA REVOLUCION 15/11/2014 17/11/2014	NAVIDAD 24/12/2014
TOTAL DE ACCIDENTES EN PERIODOS FESTIVOS											
B A J A C A L I F O R N I A	ACCIDENTES	2	4	3	9	2	2	9	8	3	1
	MUERTOS	0	1	0	6	1	1	0	0	0	1
	HERIDOS	0	0	0	23	0	0	5	10	0	0
	DAÑOS MATERIALES (MILLONES $)	0.0385	0.1670	0.0450	0.7230	0.0600	0.0620	0.2590	0.3875	0.0410	0.0100

ACCIDENTES POR KILOMETRO
2014

CARRETERA Y TRAMO: Ensenada - El Chinero (MEX-003)

DEL KM: 0+000
AL KM: 45+000

MUERTOS	HERIDOS	DAÑOS MATERIALES (S)	CONDUCTOR	PEATONES	VEHICULOS	CAMINO	GANADO	A. NATURAL
1	10	86,000	4	0	0	0	0	0
0	1	10,000	1	0	0	0	0	0
0	1	160,000	1	0	0	0	0	0
1	2	22,000	2	0	0	0	0	0
0	2	25,000	1	0	0	0	0	0
0	1	35,000	1	0	0	0	0	0

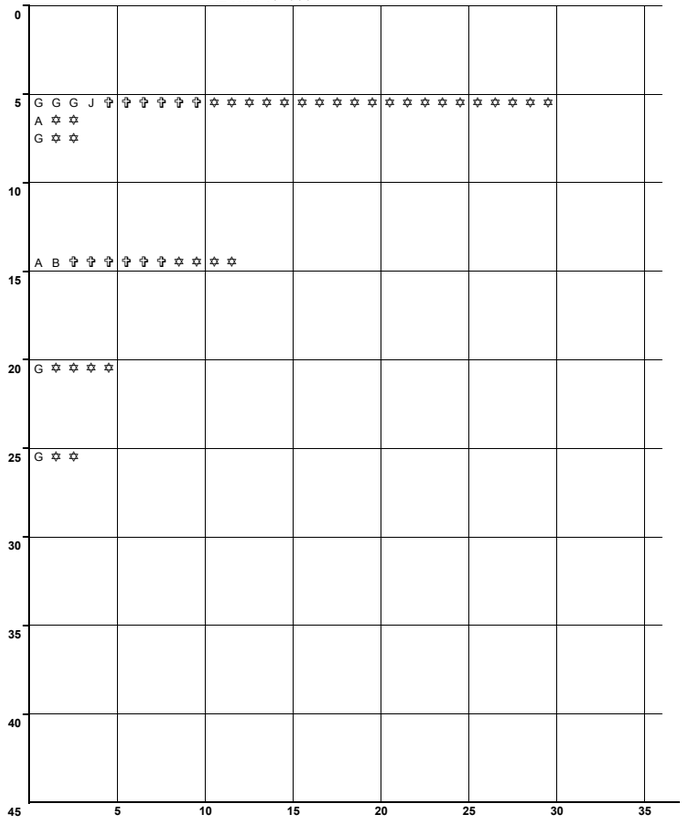

N U M E R O Y C L A S I F I C A C I O N D E A C C I D E N T E S

CLAVE	CLASIFICACION DEL ACCIDENTE	CLAVE	CLASIFICACION DEL ACCIDENTE
A	SALIDA DEL CAMINO	COLISION SOBRE EL CAMINO	
		G	OTRO VEHICULO MOTOR EN TRANSITO
SIN COLISION SOBRE EL CAMINO		**H**	OTRO VEHICULO MOTOR POR ALCANCE
B	VOLCADURA	**J**	VEHICULO MOTOR ESTACIONADO
C	CAIDA DE PASAJERO	**K**	FERROCARRIL
D	INCENDIO	**L**	BICICLETA/MOTOCICLETA
E	OTROS	**M**	ANIMAL
P	CAIDA DE CARGA	**N**	OBJETO FIJO
Q	DESPRENDIMIENTO DE REMOLQUE	**O**	OTROS OBJETOS
COLISION SOBRE EL CAMINO		**S**	SIN DATO
F	PEATON (ATROPELLAMIENTO)		
R	VELOCIDAD EXCESIVA	ACCIDENTES EQUIVALENTES A DAÑOS MATERIALES	
		✝	UN MUERTO = 6 ACCIDENTES
		✡	UN HERIDO = 2 ACCIDENTES

DEL KM: 45+000
AL KM: 90+000

MUERTOS	HERIDOS	DAÑOS MATERIALES (S)	CONDUCTOR	PEATONES	VEHICULOS	CAMINO	GANADO	A. NATURAL
0	2	30,000	1	0	0	0	0	0

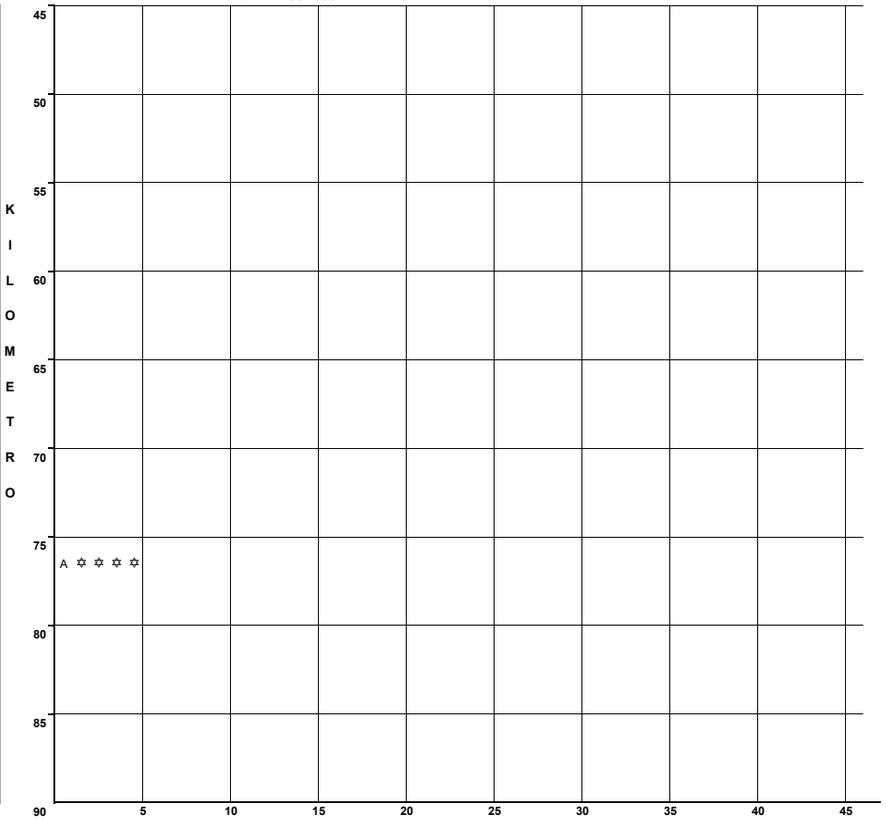

N U M E R O Y C L A S I F I C A C I O N D E A C C I D E N T E S

CLAVE	CLASIFICACION DEL ACCIDENTE	CLAVE	CLASIFICACION DEL ACCIDENTE
A	SALIDA DEL CAMINO	COLISION SOBRE EL CAMINO	
		G	OTRO VEHICULO MOTOR EN TRANSITO
SIN COLISION SOBRE EL CAMINO		**H**	OTRO VEHICULO MOTOR POR ALCANCE
B	VOLCADURA	**J**	VEHICULO MOTOR ESTACIONADO
C	CAIDA DE PASAJERO	**K**	FERROCARRIL
D	INCENDIO	**L**	BICICLETA/MOTOCICLETA
E	OTROS	**M**	ANIMAL
P	CAIDA DE CARGA	**N**	OBJETO FIJO
Q	DESPRENDIMIENTO DE REMOLQUE	**O**	OTROS OBJETOS
COLISION SOBRE EL CAMINO		**S**	SIN DATO
F	PEATON (ATROPELLAMIENTO)		
R	VELOCIDAD EXCESIVA	ACCIDENTES EQUIVALENTES A DAÑOS MATERIALES	
		✝	UN MUERTO = 6 ACCIDENTES
		✡	UN HERIDO = 2 ACCIDENTES

ACCIDENTES POR KILOMETRO
2014

CARRETERA Y TRAMO: Ensenada - El Chinero (MEX-003)

DEL KM: 90+000
AL KM: 135+000

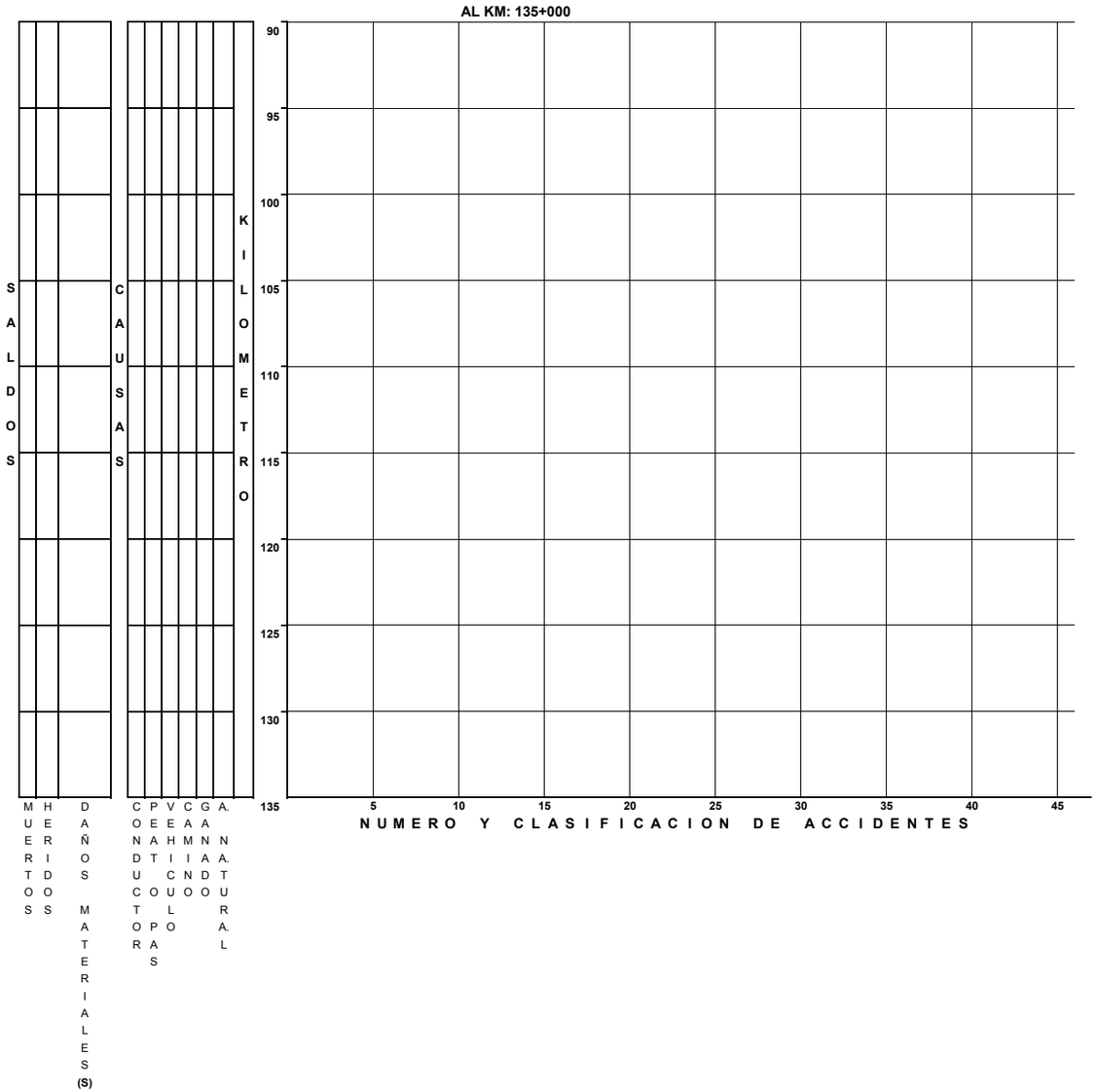

DEL KM: 135+000
AL KM: 180+000



CLAVE	CLASIFICACION DEL ACCIDENTE
A	SALIDA DEL CAMINO
SIN COLISION SOBRE EL CAMINO	
B	VOLCADURA
C	CAIDA DE PASAJERO
D	INCENDIO
E	OTROS
P	CAIDA DE CARGA
Q	DESPRENDIMIENTO DE REMOLQUE
COLISION SOBRE EL CAMINO	
F	PEATON (ATROPELLAMIENTO)
R	VELOCIDAD EXCESIVA

CLAVE	CLASIFICACION DEL ACCIDENTE
COLISION SOBRE EL CAMINO	
G	OTRO VEHICULO MOTOR EN TRANSITO
H	OTRO VEHICULO MOTOR POR ALCANCE
J	VEHICULO MOTOR ESTACIONADO
K	FERROCARRIL
L	BICICLETA/MOTOCICLETA
M	ANIMAL
N	OBJETO FIJO
O	OTROS OBJETOS
S	SIN DATO

ACCIDENTES EQUIVALENTES A DAÑOS MATERIALES
✝ UN MUERTO = 6 ACCIDENTES
✡ UN HERIDO = 2 ACCIDENTES

ACCIDENTES POR KILOMETRO
2014

CARRETERA Y TRAMO: Ensenada - Lázaro Cárdenas (MEX-001)

DEL KM: 0+000
AL KM: 45+000

KM	MUERTOS	HERIDOS	DAÑOS MATERIALES (S)	CONDUCTOR	PEAT. O PAS.	VEHICULO	CAMINO	GANADO	A. NATURAL	NUMERO Y CLASIFICACION DE ACCIDENTES
0										
5										
10										
15										
	2	4	85,000	3	0	0	0	0	0	A G G ✝ ✝ ✝ ✝ ✝ ✝ ✝ ✝ ✝ ✝ ✝ ✝ ✡ ✡ ✡ ✡ ✡ ✡ ✡ ✡
	0	0	26,000	2	0	0	0	0	0	H H
	0	0	40,000	1	0	0	0	0	0	H
	0	1	5,000	0	1	0	0	0	0	F ✡ ✡
20	0	2	82,000	3	1	0	0	0	0	F G G G ✡ ✡ ✡ ✡
	1	3	18,000	1	2	0	0	0	0	F F G ✝ ✝ ✝ ✝ ✝ ✝ ✡ ✡ ✡ ✡ ✡ ✡
	1	1	1,000	0	2	0	0	0	0	F F ✝ ✝ ✝ ✝ ✝ ✝ ✡ ✡
	1	1	26,000	1	2	0	0	0	0	F F G ✝ ✝ ✝ ✝ ✝ ✝ ✡ ✡
25										
	0	1	25,000	1	0	0	0	0	0	G ✡ ✡
30	0	2	43,000	1	0	0	0	0	0	G ✡ ✡ ✡ ✡
	0	1	25,000	1	0	0	0	0	0	G ✡ ✡
35										
	0	1	45,000	1	0	0	0	0	0	G ✡ ✡
40										
45										

Escala: 5 10 15 20 25 30 35 40 45

N U M E R O   Y   C L A S I F I C A C I O N   D E   A C C I D E N T E S

CLAVE	CLASIFICACION DEL ACCIDENTE	CLAVE	CLASIFICACION DEL ACCIDENTE
A	SALIDA DEL CAMINO	COLISION SOBRE EL CAMINO	
		G	OTRO VEHICULO MOTOR EN TRANSITO
SIN COLISION SOBRE EL CAMINO		**H**	OTRO VEHICULO MOTOR POR ALCANCE
B	VOLCADURA	**J**	VEHICULO MOTOR ESTACIONADO
C	CAIDA DE PASAJERO	**K**	FERROCARRIL
D	INCENDIO	**L**	BICICLETA/MOTOCICLETA
E	OTROS	**M**	ANIMAL
P	CAIDA DE CARGA	**N**	OBJETO FIJO
Q	DESPRENDIMIENTO DE REMOLQUE	**O**	OTROS OBJETOS
COLISION SOBRE EL CAMINO		**S**	SIN DATO
F	PEATON (ATROPELLAMIENTO)		
R	VELOCIDAD EXCESIVA	ACCIDENTES EQUIVALENTES A DAÑOS MATERIALES	
		✝	UN MUERTO = 6 ACCIDENTES
		✡	UN HERIDO = 2 ACCIDENTES

DEL KM: 45+000
AL KM: 90+000

KM	MUERTOS	HERIDOS	DAÑOS MATERIALES (S)	CONDUCTOR	PEAT. O PAS.	VEHICULO	CAMINO	GANADO	A. NATURAL	NUMERO Y CLASIFICACION DE ACCIDENTES
45										
	2	0	35,000	1	1	0	0	0	0	A A ✝ ✝ ✝ ✝ ✝ ✝ ✝ ✝ ✝ ✝ ✝ ✝
	0	0	30,000	0	1	0	0	0	0	A
50										
55										
	0	1	230,000	1	0	0	0	0	0	B ✡ ✡
	1	1	315,000	2	1	0	0	0	0	A G G ✝ ✝ ✝ ✝ ✝ ✝ ✡ ✡
60										
	2	0	228,000	2	0	0	0	0	0	A G ✝ ✝ ✝ ✝ ✝ ✝ ✝ ✝ ✝ ✝ ✝ ✝
65	0	0	5,000	1	0	0	0	0	0	A
	0	0	30,000	1	0	0	0	0	0	A
70										
75										
	0	1	15,000	0	0	1	0	0	0	A ✡ ✡
	0	4	90,000	1	1	0	0	0	0	A A ✡ ✡ ✡ ✡ ✡ ✡ ✡ ✡
80										
85										
90										

Escala: 5 10 15 20 25 30 35 40 45

N U M E R O   Y   C L A S I F I C A C I O N   D E   A C C I D E N T E S

CLAVE	CLASIFICACION DEL ACCIDENTE	CLAVE	CLASIFICACION DEL ACCIDENTE
A	SALIDA DEL CAMINO	COLISION SOBRE EL CAMINO	
		G	OTRO VEHICULO MOTOR EN TRANSITO
SIN COLISION SOBRE EL CAMINO		**H**	OTRO VEHICULO MOTOR POR ALCANCE
B	VOLCADURA	**J**	VEHICULO MOTOR ESTACIONADO
C	CAIDA DE PASAJERO	**K**	FERROCARRIL
D	INCENDIO	**L**	BICICLETA/MOTOCICLETA
E	OTROS	**M**	ANIMAL
P	CAIDA DE CARGA	**N**	OBJETO FIJO
Q	DESPRENDIMIENTO DE REMOLQUE	**O**	OTROS OBJETOS
COLISION SOBRE EL CAMINO		**S**	SIN DATO
F	PEATON (ATROPELLAMIENTO)		
R	VELOCIDAD EXCESIVA	ACCIDENTES EQUIVALENTES A DAÑOS MATERIALES	
		✝	UN MUERTO = 6 ACCIDENTES
		✡	UN HERIDO = 2 ACCIDENTES

ACCIDENTES POR KILOMETRO
2014

CARRETERA Y TRAMO: Ensenada - Lázaro Cárdenas (MEX-001)

DEL KM: 90+000
AL KM: 135+000

SALDOS: MUERTOS, HERIDOS, DAÑOS MATERIALES (S). CAUSAS: CONDUCTOR, PEATÓN, VEHÍCULO, CAMINO, GANADO, ANORMAL.

MUERTOS	HERIDOS	DAÑOS MATERIALES (S)	CONDUCTOR	PEATON	VEHICULO	CAMINO	GANADO	A. NATURAL	KILOMETRO	NUMERO Y CLASIFICACION DE ACCIDENTES
0	0	12,500	2	0	0	0	0	0	90	A G
									95	
0	1	50,000	1	0	0	0	0	0		G ✡ ✡
									100	
0	2	110,000	1	0	0	0	0	0		N ✡ ✡ ✡ ✡
									105	
									110	
0	0	30,000	1	0	0	0	0	0	115	A
0	0	130,000	1	0	0	0	0	0	120	G
0	0	51,000	1	0	0	0	0	0		G
0	0	70,000	1	0	0	0	0	0		G
									125	
0	0	10,000	1	0	0	0	0	0		A
0	0	25,000	1	0	0	0	0	0		G
									130	
0	0	300,000	1	0	0	0	0	0		N
0	1	15,000	0	1	0	0	0	0		A ✡ ✡
									135	

Escala: 5 10 15 20 25 30 35 40 45

N U M E R O   Y   C L A S I F I C A C I O N   D E   A C C I D E N T E S

CLAVE	CLASIFICACION DEL ACCIDENTE	CLAVE	CLASIFICACION DEL ACCIDENTE
A	SALIDA DEL CAMINO		COLISION SOBRE EL CAMINO
		G	OTRO VEHICULO MOTOR EN TRANSITO
	SIN COLISION SOBRE EL CAMINO	H	OTRO VEHICULO MOTOR POR ALCANCE
B	VOLCADURA	J	VEHICULO MOTOR ESTACIONADO
C	CAIDA DE PASAJERO	K	FERROCARRIL
D	INCENDIO	L	BICICLETA/MOTOCICLETA
E	OTROS	M	ANIMAL
P	CAIDA DE CARGA	N	OBJETO FIJO
Q	DESPRENDIMIENTO DE REMOLQUE	O	OTROS OBJETOS
	COLISION SOBRE EL CAMINO	S	SIN DATO
F	PEATON (ATROPELLAMIENTO)		
R	VELOCIDAD EXCESIVA		ACCIDENTES EQUIVALENTES A DAÑOS MATERIALES
		✝	UN MUERTO = 6 ACCIDENTES
		✡	UN HERIDO = 2 ACCIDENTES

DEL KM: 135+000
AL KM: 180+000

MUERTOS	HERIDOS	DAÑOS MATERIALES (S)	CONDUCTOR	PEATON	VEHICULO	CAMINO	GANADO	A. NATURAL	KILOMETRO	NUMERO Y CLASIFICACION DE ACCIDENTES
0	0	30,000	1	0	0	0	0	0	135	G
0	0	32,000	1	0	0	0	0	0		G
									140	
2	1	10,000	1	0	0	0	0	0		A ✝ ✝ ✝ ✝ ✝ ✝ ✝ ✝ ✝ ✝ ✝ ✝ ✡ ✡
1	0	2,000	1	0	0	0	0	0		G ✝ ✝ ✝ ✝ ✝ ✝
1	0	10,500	1	0	0	0	0	0		G ✝ ✝ ✝ ✝ ✝ ✝
									145	
1	3	15,000	1	0	0	0	0	0		A ✝ ✝ ✝ ✝ ✝ ✝ ✡ ✡ ✡ ✡ ✡ ✡
0	3	20,000	1	0	0	0	0	0	150	A ✡ ✡ ✡ ✡ ✡ ✡
1	1	6,000	1	0	0	0	0	0		H ✝ ✝ ✝ ✝ ✝ ✝ ✡ ✡
									155	
0	1	100,000	1	0	0	0	0	0		N ✡ ✡
0	3	25,000	1	0	0	0	0	0		G ✡ ✡ ✡ ✡ ✡ ✡
0	0	87,000	2	0	0	0	0	0		G G
									160	
0	3	15,000	1	0	0	0	0	0		A ✡ ✡ ✡ ✡ ✡ ✡
0	1	1,000	0	1	0	0	0	0		F ✡ ✡
0	2	15,500	1	0	0	0	0	0	165	G ✡ ✡ ✡ ✡
1	1	27,000	1	1	0	0	0	0		F G ✝ ✝ ✝ ✝ ✝ ✝ ✡ ✡
0	3	120,000	2	0	0	0	0	0		G H ✡ ✡ ✡ ✡ ✡ ✡
0	2	58,000	2	0	0	0	0	0		G H ✡ ✡ ✡ ✡
0	2	35,000	1	0	0	0	0	0	170	G ✡ ✡ ✡ ✡
0	1	1,000	0	1	0	0	0	0		F ✡ ✡
1	1	32,000	1	1	0	0	0	0		F G ✝ ✝ ✝ ✝ ✝ ✝ ✡ ✡
0	0	10,000	1	0	0	0	0	0		A
									175	
0	1	22,000	1	1	0	0	0	0		F H ✡ ✡
0	2	9,500	1	0	0	0	0	0		G ✡ ✡ ✡ ✡
									180	

Escala: 5 10 15 20 25 30 35 40 45

N U M E R O   Y   C L A S I F I C A C I O N   D E   A C C I D E N T E S

CLAVE	CLASIFICACION DEL ACCIDENTE	CLAVE	CLASIFICACION DEL ACCIDENTE
A	SALIDA DEL CAMINO		COLISION SOBRE EL CAMINO
		G	OTRO VEHICULO MOTOR EN TRANSITO
	SIN COLISION SOBRE EL CAMINO	H	OTRO VEHICULO MOTOR POR ALCANCE
B	VOLCADURA	J	VEHICULO MOTOR ESTACIONADO
C	CAIDA DE PASAJERO	K	FERROCARRIL
D	INCENDIO	L	BICICLETA/MOTOCICLETA
E	OTROS	M	ANIMAL
P	CAIDA DE CARGA	N	OBJETO FIJO
Q	DESPRENDIMIENTO DE REMOLQUE	O	OTROS OBJETOS
	COLISION SOBRE EL CAMINO	S	SIN DATO
F	PEATON (ATROPELLAMIENTO)		
R	VELOCIDAD EXCESIVA		ACCIDENTES EQUIVALENTES A DAÑOS MATERIALES
		✝	UN MUERTO = 6 ACCIDENTES
		✡	UN HERIDO = 2 ACCIDENTES

ACCIDENTES POR KILOMETRO
2014

CARRETERA Y TRAMO: Ensenada - Lázaro Cárdenas (MEX-001)

DEL KM: 180+000
AL KM: 196+000

SALDOS: MUERTOS	SALDOS: HERIDOS	SALDOS: DAÑOS MATERIALES (S)	CAUSAS: CONDUCTOR	CAUSAS: PEATON	CAUSAS: VEHICULO	CAUSAS: CAMINO	CAUSAS: GANADO	CAUSAS: A. NATURAL	KILOMETRO	NUMERO Y CLASIFICACION DE ACCIDENTES
1	2	60,000	1	0	0	0	0	0	180	H ✝ ✝ ✝ ✝ ✝ ✝ ✡ ✡ ✡ ✡
0	0	20,000	1	0	0	0	0	0	182	G
0	7	60,000	3	0	0	0	0	0	183	A G H ✡ ✡ ✡ ✡ ✡ ✡ ✡ ✡ ✡ ✡ ✡ ✡ ✡ ✡
0	0	125,000	1	0	0	0	0	0	185	H
1	0	5,000	1	0	0	0	0	0	186	A ✝ ✝ ✝ ✝ ✝ ✝
0	1	60,000	1	0	0	0	0	0	187	G ✡ ✡
0	0	15,000	2	0	0	0	0	0	190	N N
1	2	31,000	1	1	0	0	0	0	191	F G ✝ ✝ ✝ ✝ ✝ ✝ ✡ ✡ ✡ ✡
1	0	20,500	3	1	0	0	0	0	192	F G H N ✝ ✝ ✝ ✝ ✝ ✝
0	2	18,000	1	0	0	0	0	0	193	G ✡ ✡ ✡ ✡
0	1	19,000	1	1	0	0	0	0	194	F H ✡ ✡
0	3	20,000	2	0	0	0	0	0	195	G H ✡ ✡ ✡ ✡ ✡ ✡

Escala de kilómetros: 180, 185, 190, 195, 200, 205, 210, 215, 220, 225

Escala de accidentes: 5, 10, 15, 20, 25, 30, 35, 40, 45

N U M E R O   Y   C L A S I F I C A C I O N   D E   A C C I D E N T E S

CLAVE	CLASIFICACION DEL ACCIDENTE	CLAVE	CLASIFICACION DEL ACCIDENTE
A	SALIDA DEL CAMINO		COLISION SOBRE EL CAMINO
		G	OTRO VEHICULO MOTOR EN TRANSITO
SIN COLISION SOBRE EL CAMINO		H	OTRO VEHICULO MOTOR POR ALCANCE
B	VOLCADURA	J	VEHICULO MOTOR ESTACIONADO
C	CAIDA DE PASAJERO	K	FERROCARRIL
D	INCENDIO	L	BICICLETA/MOTOCICLETA
E	OTROS	M	ANIMAL
P	CAIDA DE CARGA	N	OBJETO FIJO
Q	DESPRENDIMIENTO DE REMOLQUE	O	OTROS OBJETOS
COLISION SOBRE EL CAMINO		S	SIN DATO
F	PEATON (ATROPELLAMIENTO)		
R	VELOCIDAD EXCESIVA		

ACCIDENTES EQUIVALENTES A DAÑOS MATERIALES
✝ UN MUERTO = 6 ACCIDENTES
✡ UN HERIDO = 2 ACCIDENTES

ACCIDENTES POR KILOMETRO
2014

CARRETERA Y TRAMO: Ent. Punta Prieta - Guerrero Negro Parador Punta Prieta - Lim. Edos. BC/BCS (MEX-001)

DEL KM: 0+000
AL KM: 45+000

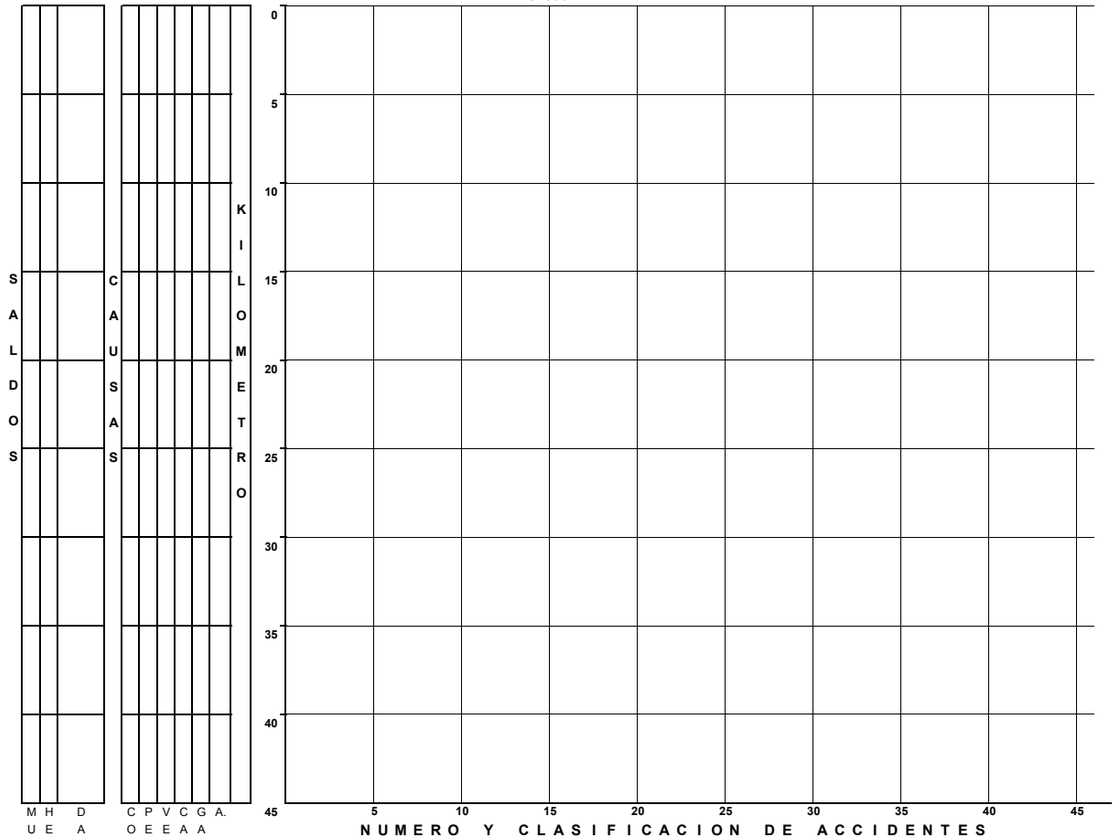

DEL KM: 45+000
AL KM: 90+000

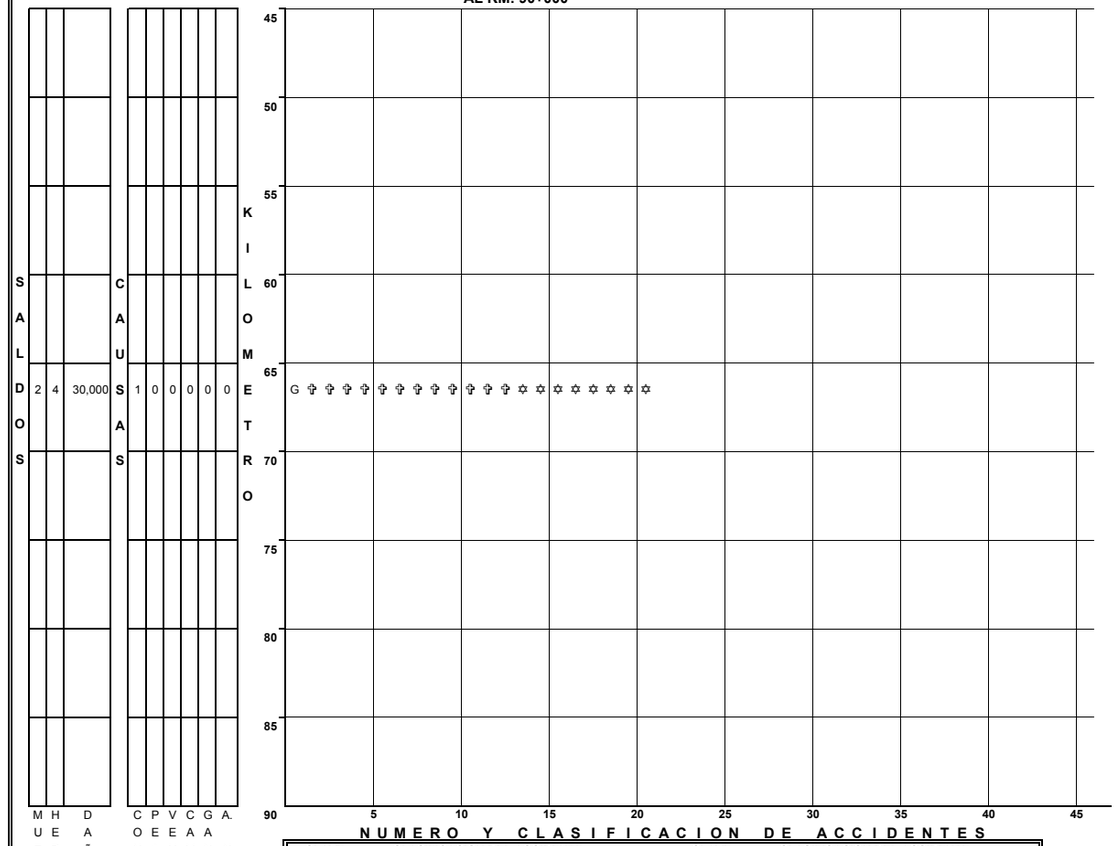

CLAVE	CLASIFICACION DEL ACCIDENTE
A	SALIDA DEL CAMINO
SIN COLISION SOBRE EL CAMINO	
B	VOLCADURA
C	CAIDA DE PASAJERO
D	INCENDIO
E	OTROS
P	CAIDA DE CARGA
Q	DESPRENDIMIENTO DE REMOLQUE
COLISION SOBRE EL CAMINO	
F	PEATON (ATROPELLAMIENTO)
R	VELOCIDAD EXCESIVA

CLAVE	CLASIFICACION DEL ACCIDENTE
COLISION SOBRE EL CAMINO	
G	OTRO VEHICULO MOTOR EN TRANSITO
H	OTRO VEHICULO MOTOR POR ALCANCE
J	VEHICULO MOTOR ESTACIONADO
K	FERROCARRIL
L	BICICLETA/MOTOCICLETA
M	ANIMAL
N	OBJETO FIJO
O	OTROS OBJETOS
S	SIN DATO

ACCIDENTES EQUIVALENTES A DAÑOS MATERIALES
✝ UN MUERTO = 6 ACCIDENTES
✿ UN HERIDO = 2 ACCIDENTES

ACCIDENTES POR KILOMETRO
2014

CARRETERA Y TRAMO: Ent. Punta Prieta - Guerrero Negro Parador Punta Prieta - Lim. Edos. BC/BCS (MEX-001)

DEL KM: 90+000
AL KM: 135+000

KILOMETRO	MUERTOS	HERIDOS	DAÑOS MATERIALES (S)	CONDUCTOR	PEATON	VEHICULO	CAMINO	GANADO	A. NA. TURAL
95	0	1	25,000	1	0	0	0	0	0
100	0	0	20,000	1	0	0	0	0	0
115	1	1	15,000	1	0	0	0	0	0
120	0	1	20,000	1	0	0	0	0	0

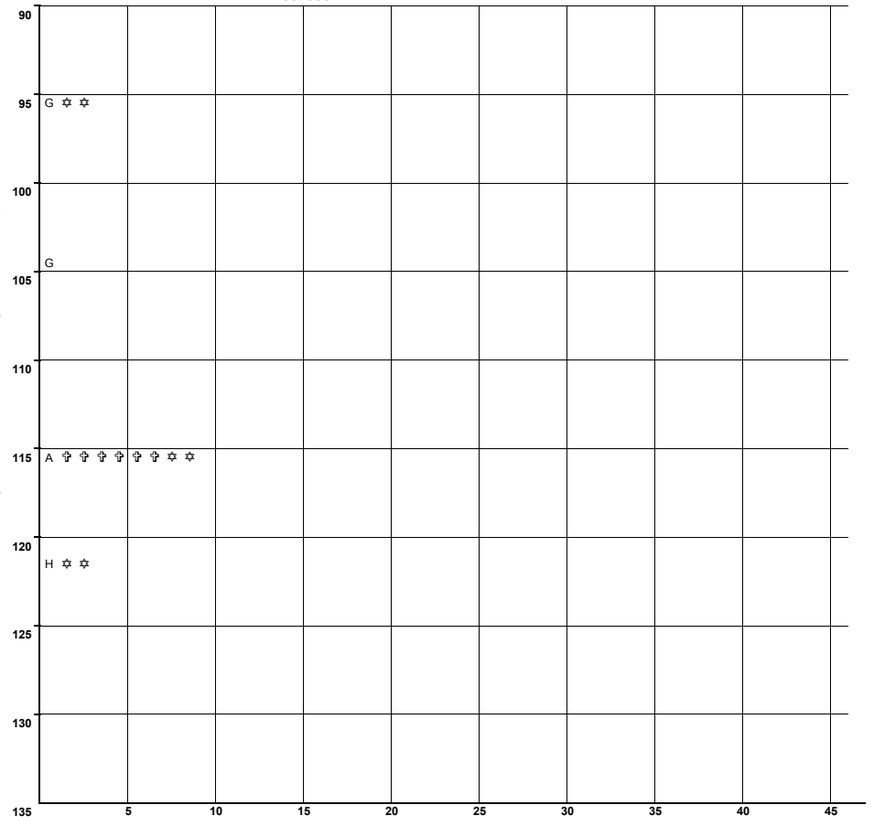

N U M E R O Y C L A S I F I C A C I O N D E A C C I D E N T E S

CLAVE	CLASIFICACION DEL ACCIDENTE
A	SALIDA DEL CAMINO
SIN COLISION SOBRE EL CAMINO	
B	VOLCADURA
C	CAIDA DE PASAJERO
D	INCENDIO
E	OTROS
P	CAIDA DE CARGA
Q	DESPRENDIMIENTO DE REMOLQUE
COLISION SOBRE EL CAMINO	
F	PEATON (ATROPELLAMIENTO)
R	VELOCIDAD EXCESIVA

CLAVE	CLASIFICACION DEL ACCIDENTE
COLISION SOBRE EL CAMINO	
G	OTRO VEHICULO MOTOR EN TRANSITO
H	OTRO VEHICULO MOTOR POR ALCANCE
J	VEHICULO MOTOR ESTACIONADO
K	FERROCARRIL
L	BICICLETA/MOTOCICLETA
M	ANIMAL
N	OBJETO FIJO
O	OTROS OBJETOS
S	SIN DATO

ACCIDENTES EQUIVALENTES A DAÑOS MATERIALES

✞ UN MUERTO = 6 ACCIDENTES

✡ UN HERIDO = 2 ACCIDENTES

ACCIDENTES POR KILOMETRO
2014

CARRETERA Y TRAMO: Lázaro Cárdenas - Ent. Punta Prieta (MEX-001)

DEL KM: 0+000
AL KM: 45+000

MUERTOS	HERIDOS	DAÑOS MATERIALES (S)	CONDUCTOR	PEATOPAS	VEHICULO	CAMINO	GANADO	A. NATURAL	NUMERO Y CLASIFICACION DE ACCIDENTES
1	7	54,000	3	0	0	0	0	0	G H J ✞ ✞ ✞ ✞ ✞ ✞ ✡ ✡ ✡ ✡ ✡ ✡ ✡ ✡ ✡ ✡ ✡ ✡ ✡ ✡
0	0	20,000	1	0	0	0	0	0	G
1	1	53,000	1	1	0	0	0	0	A G ✞ ✞ ✞ ✞ ✞ ✞ ✡ ✡
1	3	40,000	1	0	0	0	0	0	A ✞ ✞ ✞ ✞ ✞ ✞ ✡ ✡ ✡ ✡ ✡ ✡
0	3	35,000	1	0	0	0	0	0	G ✡ ✡ ✡ ✡ ✡ ✡
0	0	8,000	1	0	0	0	0	0	A
1	0	40,000	1	0	0	0	0	0	A ✞ ✞ ✞ ✞ ✞ ✞
0	0	20,000	1	0	0	0	0	0	A
0	1	600,000	1	0	0	0	0	0	A ✡ ✡

SALDOS — CAUSAS — KILOMETRO: 0, 5, 10, 15, 20, 25, 30, 35, 40, 45

NUMERO Y CLASIFICACION DE ACCIDENTES: 5, 10, 15, 20, 25, 30, 35, 40, 45

CLAVE	CLASIFICACION DEL ACCIDENTE	CLAVE	CLASIFICACION DEL ACCIDENTE
A	SALIDA DEL CAMINO		COLISION SOBRE EL CAMINO
		G	OTRO VEHICULO MOTOR EN TRANSITO
SIN COLISION SOBRE EL CAMINO		H	OTRO VEHICULO MOTOR POR ALCANCE
B	VOLCADURA	J	VEHICULO MOTOR ESTACIONADO
C	CAIDA DE PASAJERO	K	FERROCARRIL
D	INCENDIO	L	BICICLETA/MOTOCICLETA
E	OTROS	M	ANIMAL
P	CAIDA DE CARGA	N	OBJETO FIJO
Q	DESPRENDIMIENTO DE REMOLQUE	O	OTROS OBJETOS
COLISION SOBRE EL CAMINO		S	SIN DATO
F	PEATON (ATROPELLAMIENTO)		
R	VELOCIDAD EXCESIVA		ACCIDENTES EQUIVALENTES A DAÑOS MATERIALES
		✞	UN MUERTO = 6 ACCIDENTES
		✡	UN HERIDO = 2 ACCIDENTES

DEL KM: 45+000
AL KM: 90+000

MUERTOS	HERIDOS	DAÑOS MATERIALES (S)	CONDUCTOR	PEATOPAS	VEHICULO	CAMINO	GANADO	A. NATURAL	NUMERO Y CLASIFICACION DE ACCIDENTES
0	1	3,000	0	1	0	0	0	0	F ✡ ✡

SALDOS — CAUSAS — KILOMETRO: 45, 50, 55, 60, 65, 70, 75, 80, 85, 90

NUMERO Y CLASIFICACION DE ACCIDENTES: 5, 10, 15, 20, 25, 30, 35, 40, 45

CLAVE	CLASIFICACION DEL ACCIDENTE	CLAVE	CLASIFICACION DEL ACCIDENTE
A	SALIDA DEL CAMINO		COLISION SOBRE EL CAMINO
		G	OTRO VEHICULO MOTOR EN TRANSITO
SIN COLISION SOBRE EL CAMINO		H	OTRO VEHICULO MOTOR POR ALCANCE
B	VOLCADURA	J	VEHICULO MOTOR ESTACIONADO
C	CAIDA DE PASAJERO	K	FERROCARRIL
D	INCENDIO	L	BICICLETA/MOTOCICLETA
E	OTROS	M	ANIMAL
P	CAIDA DE CARGA	N	OBJETO FIJO
Q	DESPRENDIMIENTO DE REMOLQUE	O	OTROS OBJETOS
COLISION SOBRE EL CAMINO		S	SIN DATO
F	PEATON (ATROPELLAMIENTO)		
R	VELOCIDAD EXCESIVA		ACCIDENTES EQUIVALENTES A DAÑOS MATERIALES
		✞	UN MUERTO = 6 ACCIDENTES
		✡	UN HERIDO = 2 ACCIDENTES

ACCIDENTES POR KILOMETRO
2014

CARRETERA Y TRAMO: Lázaro Cárdenas - Ent. Punta Prieta (MEX-001)

DEL KM: 90+000 AL KM: 135+000

KILOMETRO: 90, 95, 100, 105, 110, 115, 120, 125, 130, 135

MUERTOS	HERIDOS	DAÑOS MATERIALES (S)	CONDUCTOR	PEATON	VEHICULO	CAMINO	GANADO	A. NATURAL	ACCIDENTES
0	0	10,000	1	0	0	0	0	0	A
0	0	30,000	1	0	0	0	0	0	N
0	1	25,000	1	0	0	0	0	0	G ✡ ✡
0	0	800,000	1	0	0	0	0	0	N
0	0	15,000	1	0	0	0	0	0	A (130)

5 10 15 20 25 30 35 40 45

N U M E R O Y C L A S I F I C A C I O N D E A C C I D E N T E S

DEL KM: 135+000 AL KM: 180+000

KILOMETRO: 135, 140, 145, 150, 155, 160, 165, 170, 175, 180

MUERTOS	HERIDOS	DAÑOS MATERIALES (S)	CONDUCTOR	PEATON	VEHICULO	CAMINO	GANADO	A. NATURAL	ACCIDENTES
0	1	2,000	1	0	0	0	0	0	M ✡ ✡ (140)
0	1	140,000	1	0	0	0	0	0	G ✡ ✡ (150)
2	1	200,000	1	0	0	0	0	0	G ✞ ✞ ✞ ✞ ✞ ✞ ✞ ✞ ✞ ✞ ✞ ✞ ✡ ✡
0	0	15,000	1	0	0	0	0	0	A
0	0	20,000	1	0	0	0	0	0	A (165)

5 10 15 20 25 30 35 40 45

N U M E R O Y C L A S I F I C A C I O N D E A C C I D E N T E S

CLAVE	CLASIFICACION DEL ACCIDENTE	CLAVE	CLASIFICACION DEL ACCIDENTE
A	SALIDA DEL CAMINO		COLISION SOBRE EL CAMINO
		G	OTRO VEHICULO MOTOR EN TRANSITO
	SIN COLISION SOBRE EL CAMINO	H	OTRO VEHICULO MOTOR POR ALCANCE
B	VOLCADURA	J	VEHICULO MOTOR ESTACIONADO
C	CAIDA DE PASAJERO	K	FERROCARRIL
D	INCENDIO	L	BICICLETA/MOTOCICLETA
E	OTROS	M	ANIMAL
P	CAIDA DE CARGA	N	OBJETO FIJO
Q	DESPRENDIMIENTO DE REMOLQUE	O	OTROS OBJETOS
	COLISION SOBRE EL CAMINO	S	SIN DATO
F	PEATON (ATROPELLAMIENTO)		
R	VELOCIDAD EXCESIVA		ACCIDENTES EQUIVALENTES A DAÑOS MATERIALES
		✞	UN MUERTO = 6 ACCIDENTES
		✡	UN HERIDO = 2 ACCIDENTES

CLAVE	CLASIFICACION DEL ACCIDENTE	CLAVE	CLASIFICACION DEL ACCIDENTE
A	SALIDA DEL CAMINO		COLISION SOBRE EL CAMINO
		G	OTRO VEHICULO MOTOR EN TRANSITO
	SIN COLISION SOBRE EL CAMINO	H	OTRO VEHICULO MOTOR POR ALCANCE
B	VOLCADURA	J	VEHICULO MOTOR ESTACIONADO
C	CAIDA DE PASAJERO	K	FERROCARRIL
D	INCENDIO	L	BICICLETA/MOTOCICLETA
E	OTROS	M	ANIMAL
P	CAIDA DE CARGA	N	OBJETO FIJO
Q	DESPRENDIMIENTO DE REMOLQUE	O	OTROS OBJETOS
	COLISION SOBRE EL CAMINO	S	SIN DATO
F	PEATON (ATROPELLAMIENTO)		
R	VELOCIDAD EXCESIVA		ACCIDENTES EQUIVALENTES A DAÑOS MATERIALES
		✞	UN MUERTO = 6 ACCIDENTES
		✡	UN HERIDO = 2 ACCIDENTES

ACCIDENTES POR KILOMETRO
2014

CARRETERA Y TRAMO: Lázaro Cárdenas - Ent. Punta Prieta (MEX-001)

DEL KM: 180+000
AL KM: 225+000

KILOMETRO	SALDOS: MUERTOS	SALDOS: HERIDOS	SALDOS: DAÑOS MATERIALES ($)	CAUSAS: CONDUCTOR	CAUSAS: PEAT. O PAS.	CAUSAS: VEHICULO	CAUSAS: CAMINO	CAUSAS: GANADO	CAUSAS: A. NATURAL	NUMERO Y CLASIFICACION DE ACCIDENTES
180-185										
185-190										
190-195										
195-200										
200-205	0	0	75,000	2	0	0	0	0	0	A A
205-210										
210-215										
215-220	0	1	20,000	1	0	0	0	0	0	A ✡ ✡
220-225										

DEL KM: 225+000
AL KM: 270+000

KILOMETRO	SALDOS: MUERTOS	SALDOS: HERIDOS	SALDOS: DAÑOS MATERIALES ($)	CAUSAS: CONDUCTOR	CAUSAS: PEAT. O PAS.	CAUSAS: VEHICULO	CAUSAS: CAMINO	CAUSAS: GANADO	CAUSAS: A. NATURAL	NUMERO Y CLASIFICACION DE ACCIDENTES
225-230										
230-235										
235-240										
240-245	1	3	15000	1	0	0	0	0	0	N ✞ ✞ ✞ ✞ ✞ ✞ ✡ ✡ ✡ ✡ ✡ ✡
245-250										
250-255										
255-260										
260-265										
265-270	0	0	35000	1	0	0	0	0	0	B

Escala horizontal: 5, 10, 15, 20, 25, 30, 35, 40, 45

N U M E R O Y C L A S I F I C A C I O N D E A C C I D E N T E S

CLAVE	CLASIFICACION DEL ACCIDENTE	CLAVE	CLASIFICACION DEL ACCIDENTE
A	SALIDA DEL CAMINO		COLISION SOBRE EL CAMINO
		G	OTRO VEHICULO MOTOR EN TRANSITO
SIN COLISION SOBRE EL CAMINO		H	OTRO VEHICULO MOTOR POR ALCANCE
B	VOLCADURA	J	VEHICULO MOTOR ESTACIONADO
C	CAIDA DE PASAJERO	K	FERROCARRIL
D	INCENDIO	L	BICICLETA/MOTOCICLETA
E	OTROS	M	ANIMAL
P	CAIDA DE CARGA	N	OBJETO FIJO
Q	DESPRENDIMIENTO DE REMOLQUE	O	OTROS OBJETOS
COLISION SOBRE EL CAMINO		S	SIN DATO
F	PEATON (ATROPELLAMIENTO)		
R	VELOCIDAD EXCESIVA		

ACCIDENTES EQUIVALENTES A DAÑOS MATERIALES
✞ UN MUERTO = 6 ACCIDENTES
✡ UN HERIDO = 2 ACCIDENTES

ACCIDENTES POR KILOMETRO
2014

CARRETERA Y TRAMO: Libramiento de Mexicali (Cuota) (MEX-002D)

DEL KM: 0+000
AL KM: 45+000

SALDOS			CAUSAS						KILOMETRO	
MUERTOS	HERIDOS	DAÑOS MATERIALES (S)	CONDUCTOR	PEATONES	VEHICULO	CAMINO	GANADO	A. NA. TUR. AL		
1	0	400,000	1	0	0	0	0	0	0	B ✝ ✝ ✝ ✝ ✝ ✝
0	0	200,000	1	0	0	0	0	0		A
									5	
									10	
									15	
									20	
									25	
									30	
									35	
0	1	250,000	1	0	0	0	0	0	40	G ✡ ✡
									45	5 10 15 20 25 30 35 40 45

N U M E R O Y C L A S I F I C A C I O N D E A C C I D E N T E S

CLAVE	CLASIFICACION DEL ACCIDENTE
A	SALIDA DEL CAMINO
SIN COLISION SOBRE EL CAMINO	
B	VOLCADURA
C	CAIDA DE PASAJERO
D	INCENDIO
E	OTROS
P	CAIDA DE CARGA
Q	DESPRENDIMIENTO DE REMOLQUE
COLISION SOBRE EL CAMINO	
F	PEATON (ATROPELLAMIENTO)
R	VELOCIDAD EXCESIVA

CLAVE	CLASIFICACION DEL ACCIDENTE
COLISION SOBRE EL CAMINO	
G	OTRO VEHICULO MOTOR EN TRANSITO
H	OTRO VEHICULO MOTOR POR ALCANCE
J	VEHICULO MOTOR ESTACIONADO
K	FERROCARRIL
L	BICICLETA/MOTOCICLETA
M	ANIMAL
N	OBJETO FIJO
O	OTROS OBJETOS
S	SIN DATO

ACCIDENTES EQUIVALENTES A DAÑOS MATERIALES
✝ UN MUERTO = 6 ACCIDENTES
✡ UN HERIDO = 2 ACCIDENTES

ACCIDENTES POR KILOMETRO
2014

CARRETERA Y TRAMO: Mexicali - San Felipe (MEX-005)

DEL KM: 0+000
AL KM: 45+000

SALDOS			CAUSAS						
MUERTOS	HERIDOS	DAÑOS (S)	CONDUCTOR	PEATON	VEHICULO	CAMION	GANADO	A. NAT. UR. AL	KILOMETRO
2	1	51,000	4	0	0	0	0	0	0
0	3	25,000	0	0	1	0	0	0	1
0	2	30,000	2	0	0	0	0	0	2
0	1	62,000	4	0	0	0	0	0	4
0	1	65,000	2	0	0	0	0	0	5
0	2	4,000	1	0	0	0	0	0	6
0	4	35,000	2	0	0	0	0	0	7
0	0	10,000	1	0	0	0	0	0	10
0	4	35,000	1	0	0	0	0	0	15
0	3	60,000	2	0	0	0	0	0	16
0	6	60,000	1	0	0	0	0	0	20
0	2	10,000	1	0	0	0	0	0	30
0	1	80,000	1	0	0	0	0	0	35

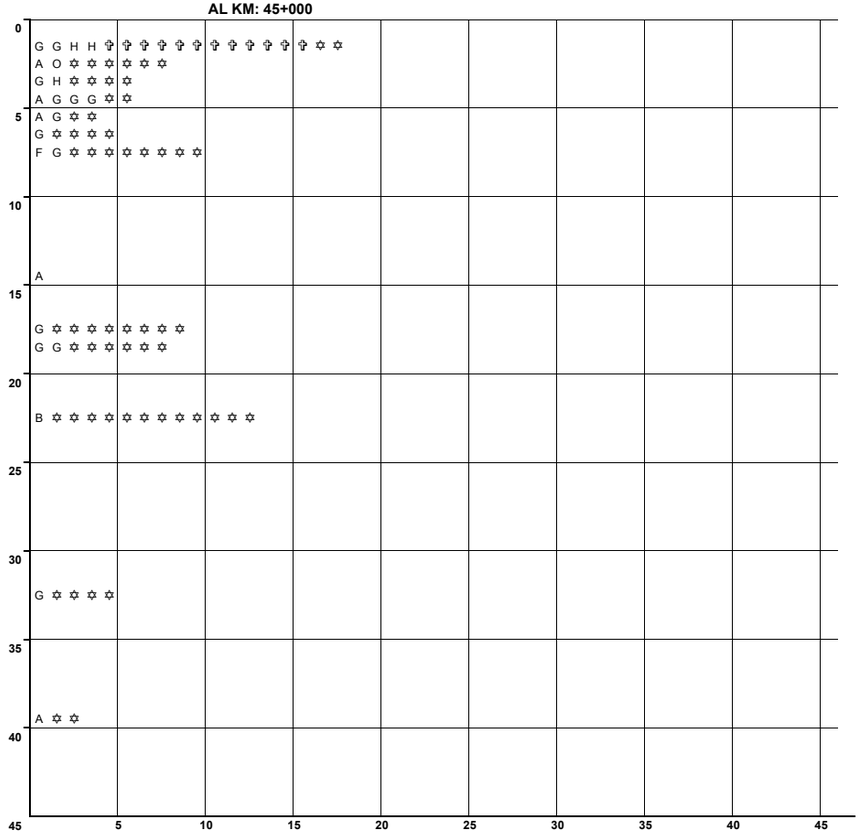

N U M E R O Y C L A S I F I C A C I O N D E A C C I D E N T E S

CLAVE	CLASIFICACION DEL ACCIDENTE	CLAVE	CLASIFICACION DEL ACCIDENTE
A	SALIDA DEL CAMINO	COLISION SOBRE EL CAMINO	
		G	OTRO VEHICULO MOTOR EN TRANSITO
SIN COLISION SOBRE EL CAMINO		**H**	OTRO VEHICULO MOTOR POR ALCANCE
B	VOLCADURA	**J**	VEHICULO MOTOR ESTACIONADO
C	CAIDA DE PASAJERO	**K**	FERROCARRIL
D	INCENDIO	**L**	BICICLETA/MOTOCICLETA
E	OTROS	**M**	ANIMAL
P	CAIDA DE CARGA	**N**	OBJETO FIJO
Q	DESPRENDIMIENTO DE REMOLQUE	**O**	OTROS OBJETOS
COLISION SOBRE EL CAMINO		**S**	SIN DATO
F	PEATON (ATROPELLAMIENTO)		
R	VELOCIDAD EXCESIVA	ACCIDENTES	EQUIVALENTES A DAÑOS MATERIALES
		✝	UN MUERTO = 6 ACCIDENTES
		✡	UN HERIDO = 2 ACCIDENTES

DEL KM: 45+000
AL KM: 90+000

SALDOS			CAUSAS						
MUERTOS	HERIDOS	DAÑOS (S)	CONDUCTOR	PEATON	VEHICULO	CAMION	GANADO	A. NAT. UR. AL	KILOMETRO
0	0	20,000	1	0	0	0	0	0	45
0	0	100,000	1	0	0	0	0	0	55
0	2	30,000	1	0	0	0	0	0	60
0	0	135,000	2	0	0	0	0	0	70

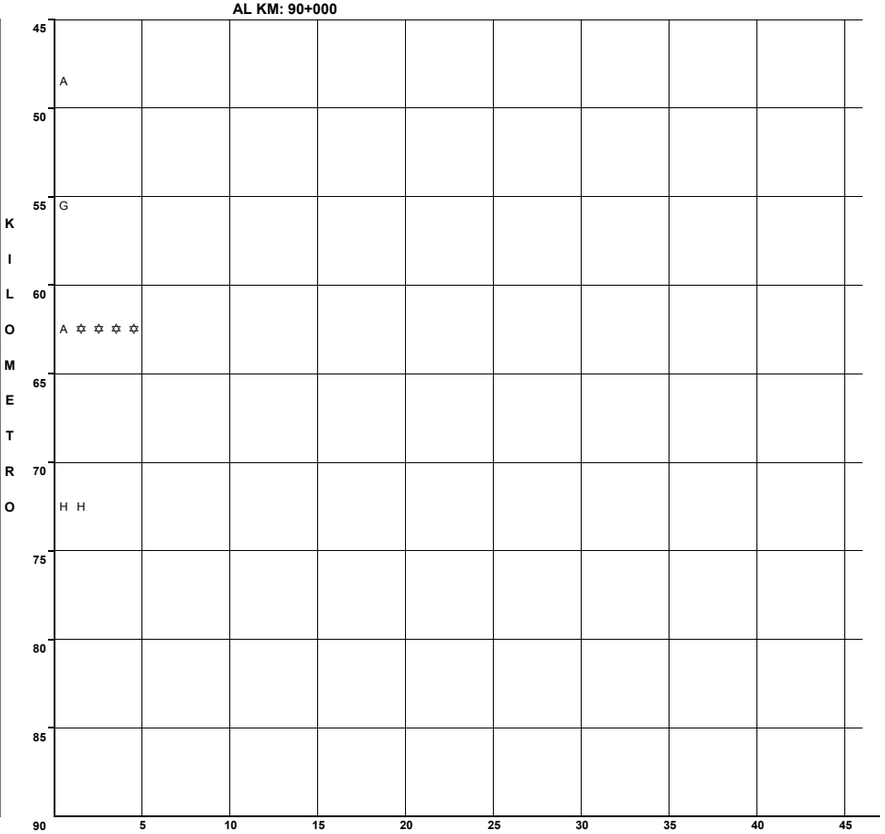

N U M E R O Y C L A S I F I C A C I O N D E A C C I D E N T E S

CLAVE	CLASIFICACION DEL ACCIDENTE	CLAVE	CLASIFICACION DEL ACCIDENTE
A	SALIDA DEL CAMINO	COLISION SOBRE EL CAMINO	
		G	OTRO VEHICULO MOTOR EN TRANSITO
SIN COLISION SOBRE EL CAMINO		**H**	OTRO VEHICULO MOTOR POR ALCANCE
B	VOLCADURA	**J**	VEHICULO MOTOR ESTACIONADO
C	CAIDA DE PASAJERO	**K**	FERROCARRIL
D	INCENDIO	**L**	BICICLETA/MOTOCICLETA
E	OTROS	**M**	ANIMAL
P	CAIDA DE CARGA	**N**	OBJETO FIJO
Q	DESPRENDIMIENTO DE REMOLQUE	**O**	OTROS OBJETOS
COLISION SOBRE EL CAMINO		**S**	SIN DATO
F	PEATON (ATROPELLAMIENTO)		
R	VELOCIDAD EXCESIVA	ACCIDENTES	EQUIVALENTES A DAÑOS MATERIALES
		✝	UN MUERTO = 6 ACCIDENTES
		✡	UN HERIDO = 2 ACCIDENTES

ACCIDENTES POR KILOMETRO
2014

CARRETERA Y TRAMO: Mexicali - San Felipe (MEX-005)

DEL KM: 90+000
AL KM: 135+000

KILOMETRO	MUERTOS	HERIDOS	DAÑOS MATERIALES (S)	CONDUCTOR	PEAT. O PAS.	VEHICULO	CAMINO	GANADO	A. NATURAL	NUMERO Y CLASIFICACION DE ACCIDENTES
90										
95										
100										
105										
110										
115										
120										
	0	2	6,000	1	0	0	0	0	0	A ✡ ✡ ✡ ✡
125										
	0	1	30,000	1	0	0	0	0	0	A ✡ ✡
130										
135										

NUMERO Y CLASIFICACION DE ACCIDENTES: 5 10 15 20 25 30 35 40 45

DEL KM: 135+000
AL KM: 180+000

KILOMETRO	MUERTOS	HERIDOS	DAÑOS MATERIALES (S)	CONDUCTOR	PEAT. O PAS.	VEHICULO	CAMINO	GANADO	A. NATURAL	NUMERO Y CLASIFICACION DE ACCIDENTES
135										
	0	1	80,000	0	0	1	0	0	0	A ✡ ✡
	0	0	200,000	1	0	0	0	0	0	G
140	0	0	25,000	0	0	1	0	0	0	H
145										
150										
	0	1	100,000	1	0	0	0	0	0	G ✡ ✡
155	4	6	200,000	0	0	1	0	0	0	G ✞ ✡ ✡ ✡ ✡ ✡ ✡ ✡ ✡ ✡ ✡ ✡ ✡
160	0	0	60,000	1	0	0	0	0	0	A
165										
170										
175										
180										

NUMERO Y CLASIFICACION DE ACCIDENTES: 5 10 15 20 25 30 35 40

CLAVE	CLASIFICACION DEL ACCIDENTE	CLAVE	CLASIFICACION DEL ACCIDENTE
A	SALIDA DEL CAMINO		COLISION SOBRE EL CAMINO
		G	OTRO VEHICULO MOTOR EN TRANSITO
	SIN COLISION SOBRE EL CAMINO	H	OTRO VEHICULO MOTOR POR ALCANCE
B	VOLCADURA	J	VEHICULO MOTOR ESTACIONADO
C	CAIDA DE PASAJERO	K	FERROCARRIL
D	INCENDIO	L	BICICLETA/MOTOCICLETA
E	OTROS	M	ANIMAL
P	CAIDA DE CARGA	N	OBJETO FIJO
Q	DESPRENDIMIENTO DE REMOLQUE	O	OTROS OBJETOS
	COLISION SOBRE EL CAMINO	S	SIN DATO
F	PEATON (ATROPELLAMIENTO)		
R	VELOCIDAD EXCESIVA		ACCIDENTES EQUIVALENTES A DAÑOS MATERIALES
		✞	UN MUERTO = 6 ACCIDENTES
		✡	UN HERIDO = 2 ACCIDENTES

CLAVE	CLASIFICACION DEL ACCIDENTE	CLAVE	CLASIFICACION DEL ACCIDENTE
A	SALIDA DEL CAMINO		COLISION SOBRE EL CAMINO
		G	OTRO VEHICULO MOTOR EN TRANSITO
	SIN COLISION SOBRE EL CAMINO	H	OTRO VEHICULO MOTOR POR ALCANCE
B	VOLCADURA	J	VEHICULO MOTOR ESTACIONADO
C	CAIDA DE PASAJERO	K	FERROCARRIL
D	INCENDIO	L	BICICLETA/MOTOCICLETA
E	OTROS	M	ANIMAL
P	CAIDA DE CARGA	N	OBJETO FIJO
Q	DESPRENDIMIENTO DE REMOLQUE	O	OTROS OBJETOS
	COLISION SOBRE EL CAMINO	S	SIN DATO
F	PEATON (ATROPELLAMIENTO)		
R	VELOCIDAD EXCESIVA		ACCIDENTES EQUIVALENTES A DAÑOS MATERIALES
		✞	UN MUERTO = 6 ACCIDENTES
		✡	UN HERIDO = 2 ACCIDENTES

ACCIDENTES POR KILOMETRO
2014

CARRETERA Y TRAMO: Mexicali - San Felipe (MEX-005)

DEL KM: 180+000

AL KM: 189+600

SALDOS: MUERTOS	SALDOS: HERIDOS	SALDOS: DAÑOS MATERIALES (S)	CAUSAS: CONDUCTOR	CAUSAS: PEATON	CAUSAS: VEHICULO	CAUSAS: CAMINO	CAUSAS: GANADO	CAUSAS: A. NATURA. L	KILOMETRO	NUMERO Y CLASIFICACION DE ACCIDENTES
0	3	20,000	1	0	0	0	0	0	180	A ✡ ✡ ✡ ✡ ✡ ✡
0	0	15,000	0	0	1	0	0	0		A
1	0	5,000	0	1	0	0	0	0	185	F ✞ ✞ ✞ ✞ ✞ ✞
0	4	20,000	1	0	0	0	0	0		B ✡ ✡ ✡ ✡ ✡ ✡ ✡ ✡
									190	
									195	
									200	
									205	
									210	
									215	
									220	
									225	

Escala horizontal: 5 10 15 20 25 30 35 40 45

N U M E R O Y C L A S I F I C A C I O N D E A C C I D E N T E S

CLAVE	CLASIFICACION DEL ACCIDENTE	CLAVE	CLASIFICACION DEL ACCIDENTE
A	SALIDA DEL CAMINO	COLISION SOBRE EL CAMINO	
		G	OTRO VEHICULO MOTOR EN TRANSITO
SIN COLISION SOBRE EL CAMINO		**H**	OTRO VEHICULO MOTOR POR ALCANCE
B	VOLCADURA	**J**	VEHICULO MOTOR ESTACIONADO
C	CAIDA DE PASAJERO	**K**	FERROCARRIL
D	INCENDIO	**L**	BICICLETA/MOTOCICLETA
E	OTROS	**M**	ANIMAL
P	CAIDA DE CARGA	**N**	OBJETO FIJO
Q	DESPRENDIMIENTO DE REMOLQUE	**O**	OTROS OBJETOS
COLISION SOBRE EL CAMINO		**S**	SIN DATO
F	PEATON (ATROPELLAMIENTO)		
R	VELOCIDAD EXCESIVA	ACCIDENTES EQUIVALENTES A DAÑOS MATERIALES	
		✞	UN MUERTO = 6 ACCIDENTES
		✡	UN HERIDO = 2 ACCIDENTES

ACCIDENTES POR KILOMETRO
2014

CARRETERA Y TRAMO: Mexicali - Tijuana (MEX-002D-MEX)

DEL KM: 0+000
AL KM: 45+000

KILOMETRO	MUERTOS	HERIDOS	DAÑOS MATERIALES (S)	CONDUCTOR	PEAT O PAS	VEHICULO	CAMINO	GANADO	A. NATURAL	NUMERO Y CLASIFICACION DE ACCIDENTES
0–5	0	1	25,000	1	1	0	0	0	0	F M ✡ ✡
5–10	1	0	11,000	1	1	0	0	0	0	F G ✞ ✞ ✞ ✞ ✞ ✞
5–10	1	2	35,000	1	1	0	0	0	0	A J ✞ ✞ ✞ ✞ ✞ ✞ ✡ ✡ ✡ ✡
5–10	1	0	500	1	0	0	0	0	0	L ✞ ✞ ✞ ✞ ✞ ✞
10–15	1	0	1,000	0	1	0	0	0	0	F ✞ ✞ ✞ ✞ ✞ ✞
15–20	0	7	25,000	1	0	1	0	0	0	B H ✡ ✡ ✡ ✡ ✡ ✡ ✡ ✡ ✡ ✡ ✡ ✡ ✡ ✡
15–20	2	3	60,000	2	0	0	0	0	0	J N ✞ ✞ ✞ ✞ ✞ ✞ ✞ ✞ ✞ ✞ ✞ ✞ ✡ ✡ ✡ ✡ ✡ ✡
20–25										
25–30	0	6	40,000	0	0	1	0	0	0	A ✡ ✡ ✡ ✡ ✡ ✡ ✡ ✡ ✡ ✡ ✡ ✡
30–35	0	0	17,000	1	0	1	0	0	0	A N
35–40	1	1	15,000	0	0	1	0	0	0	B ✞ ✞ ✞ ✞ ✞ ✞ ✡ ✡
35–40	0	0	60,000	1	0	0	0	0	0	A
35–40	0	0	50,000	0	0	1	0	0	0	D
40–45										A A A ✞ ✞ ✞ ✞ ✞ ✞

NUMERO Y CLASIFICACION DE ACCIDENTES (escala: 5, 10, 15, 20, 25, 30, 35, 40, 45)

CLAVE	CLASIFICACION DEL ACCIDENTE	CLAVE	CLASIFICACION DEL ACCIDENTE
A	SALIDA DEL CAMINO		COLISION SOBRE EL CAMINO
SIN COLISION SOBRE EL CAMINO		**G**	OTRO VEHICULO MOTOR EN TRANSITO
		H	OTRO VEHICULO MOTOR POR ALCANCE
B	VOLCADURA	**J**	VEHICULO MOTOR ESTACIONADO
C	CAIDA DE PASAJERO	**K**	FERROCARRIL
D	INCENDIO	**L**	BICICLETA/MOTOCICLETA
E	OTROS	**M**	ANIMAL
P	CAIDA DE CARGA	**N**	OBJETO FIJO
Q	DESPRENDIMIENTO DE REMOLQUE	**O**	OTROS OBJETOS
COLISION SOBRE EL CAMINO		**S**	SIN DATO
F	PEATON (ATROPELLAMIENTO)		
R	VELOCIDAD EXCESIVA		ACCIDENTES EQUIVALENTES A DAÑOS MATERIALES
		✞	UN MUERTO = 6 ACCIDENTES
		✡	UN HERIDO = 2 ACCIDENTES

DEL KM: 45+000
AL KM: 90+000

KILOMETRO	MUERTOS	HERIDOS	DAÑOS MATERIALES (S)	CONDUCTOR	PEAT O PAS	VEHICULO	CAMINO	GANADO	A. NATURAL	NUMERO Y CLASIFICACION DE ACCIDENTES
45–50	0	0	130,000	2	0	1	0	0	0	A A A
45–50	0	0	1,000	1	0	0	0	0	0	A
45–50	0	0	110,000	0	0	0	0	0	3	A B B
50–55	2	0	60,000	2	0	0	0	0	0	A B ✞ ✞ ✞ ✞ ✞ ✞ ✞ ✞ ✞ ✞ ✞ ✞
50–55	0	0	50,000	1	0	0	0	0	0	A
50–55	0	0	100,000	1	0	0	0	0	0	A
50–55	0	0	50,000	0	0	0	0	0	1	B
55–60	1	0	138,000	3	0	1	0	0	0	A A B B ✞ ✞ ✞ ✞ ✞ ✞
60–65	0	0	100,000	0	0	0	0	0	1	B
60–65	0	0	70,000	0	0	1	0	0	0	H
60–65	0	1	90,000	1	0	0	0	0	0	A ✡ ✡
65–70	1	1	73,000	1	0	0	0	0	0	H ✞ ✞ ✞ ✞ ✞ ✞ ✡ ✡
65–70	0	0	10,000	0	0	1	0	0	0	A
70–75	1	3	50,000	0	1	0	0	0	0	A ✞ ✞ ✞ ✞ ✞ ✞ ✡ ✡ ✡ ✡ ✡ ✡
70–75	2	3	90,000	3	0	0	0	0	0	A B G ✞ ✞ ✞ ✞ ✞ ✞ ✞ ✞ ✞ ✞ ✞ ✞ ✡ ✡ ✡ ✡ ✡ ✡
75–80										
80–85										
85–90	0	0	50,000	1	0	0	0	0	0	E
85–90	0	1	20,000	1	0	0	0	0	0	A ✡ ✡

NUMERO Y CLASIFICACION DE ACCIDENTES (escala: 5, 10, 15, 20, 25, 30, 35, 40, 45)

CLAVE	CLASIFICACION DEL ACCIDENTE	CLAVE	CLASIFICACION DEL ACCIDENTE
A	SALIDA DEL CAMINO		COLISION SOBRE EL CAMINO
SIN COLISION SOBRE EL CAMINO		**G**	OTRO VEHICULO MOTOR EN TRANSITO
		H	OTRO VEHICULO MOTOR POR ALCANCE
B	VOLCADURA	**J**	VEHICULO MOTOR ESTACIONADO
C	CAIDA DE PASAJERO	**K**	FERROCARRIL
D	INCENDIO	**L**	BICICLETA/MOTOCICLETA
E	OTROS	**M**	ANIMAL
P	CAIDA DE CARGA	**N**	OBJETO FIJO
Q	DESPRENDIMIENTO DE REMOLQUE	**O**	OTROS OBJETOS
COLISION SOBRE EL CAMINO		**S**	SIN DATO
F	PEATON (ATROPELLAMIENTO)		
R	VELOCIDAD EXCESIVA		ACCIDENTES EQUIVALENTES A DAÑOS MATERIALES
		✞	UN MUERTO = 6 ACCIDENTES
		✡	UN HERIDO = 2 ACCIDENTES

ACCIDENTES POR KILOMETRO
2014

CARRETERA Y TRAMO: Mexicali - Tijuana (MEX-002D-MEX)

DEL KM: 90+000
AL KM: 135+000

KILOMETRO	MUERTOS	HERIDOS	DAÑOS MATERIALES (S)	CONDUCTOR	PEAT. O PAS.	VEHICULO	CAMINO	GANADO	A. NATURAL	CLASIFICACION
90–95										
95–100	0	1	35,000	1	0	0	0	0	0	G
	0	4	115,000	1	0	0	0	0	0	G
	1	1	5,000	1	0	0	0	0	0	A
100–105	1	0	60,000	1	0	0	0	0	0	N
105–110	1	0	31,000	1	0	0	0	0	0	H
	1	2	485,000	5	0	1	0	0	0	A B J J N N
	0	3	37,000	2	0	0	0	0	0	G N
110–115	7	9	203,000	2	0	0	0	0	0	G G … 3 … 18
115–120	1	6	117,000	3	0	0	0	0	0	G G N
	0	0	30,000	1	0	0	0	0	0	G
	0	4	80,000	2	0	0	0	0	0	A G
120–125	1	0	28,000	2	0	0	0	0	0	A A
	0	0	15,000	1	0	0	0	0	0	A
	0	1	6,500	1	0	0	0	0	0	G
	1	6	50,000	1	0	0	0	0	0	G
125–130	1	3	135,000	2	0	0	0	0	0	G G
130–135										H



NUMERO Y CLASIFICACION DE ACCIDENTES (5, 10, 15, 20, 25, 30, 35, 40, 45)

DEL KM: 135+000
AL KM: 180+000

KILOMETRO	MUERTOS	HERIDOS	DAÑOS MATERIALES (S)	CONDUCTOR	PEAT. O PAS.	VEHICULO	CAMINO	GANADO	A. NATURAL	CLASIFICACION
135–140	1	15	67,000	3	0	0	0	0	1	G G G G
	0	1	27,000	2	0	0	0	0	0	G G
140–145	0	4	30,000	3	0	0	0	0	0	A G G
	1	3	136,000	4	1	0	0	0	0	F G G G G
145–150	0	0	15,000	1	0	0	0	0	0	A
	0	2	20,000	1	0	0	0	0	0	A
	0	0	10,000	1	0	0	0	0	0	G
150–155	0	0	107,000	2	0	0	0	0	0	G H
	1	0	3,000	0	0	1	0	0	0	N
	0	7	102,500	6	1	1	0	0	0	A B F G G G G H
	1	0	78,000	3	0	0	0	0	0	B F G
155–160	0	2	33,000	3	0	0	0	0	0	A G G
	0	1	55,000	4	0	0	0	0	0	G H H J
	0	0	35,000	1	0	0	0	0	0	H
	0	1	200	0	1	0	0	0	0	F
160–165	0	0	7,000	1	0	0	0	0	0	H
165–170										
170–175										
175–180										



NUMERO Y CLASIFICACION DE ACCIDENTES (5, 10, 15, 20, 25, 30, 35, 40, 45)

CLAVE	CLASIFICACION DEL ACCIDENTE	CLAVE	CLASIFICACION DEL ACCIDENTE
A	SALIDA DEL CAMINO		COLISION SOBRE EL CAMINO
		G	OTRO VEHICULO MOTOR EN TRANSITO
SIN COLISION SOBRE EL CAMINO		H	OTRO VEHICULO MOTOR POR ALCANCE
B	VOLCADURA	J	VEHICULO MOTOR ESTACIONADO
C	CAIDA DE PASAJERO	K	FERROCARRIL
D	INCENDIO	L	BICICLETA/MOTOCICLETA
E	OTROS	M	ANIMAL
P	CAIDA DE CARGA	N	OBJETO FIJO
Q	DESPRENDIMIENTO DE REMOLQUE	O	OTROS OBJETOS
COLISION SOBRE EL CAMINO		S	SIN DATO
F	PEATON (ATROPELLAMIENTO)		
R	VELOCIDAD EXCESIVA		ACCIDENTES EQUIVALENTES A DAÑOS MATERIALES
		✞	UN MUERTO = 6 ACCIDENTES
		✡	UN HERIDO = 2 ACCIDENTES

CLAVE	CLASIFICACION DEL ACCIDENTE	CLAVE	CLASIFICACION DEL ACCIDENTE
A	SALIDA DEL CAMINO		COLISION SOBRE EL CAMINO
		G	OTRO VEHICULO MOTOR EN TRANSITO
SIN COLISION SOBRE EL CAMINO		H	OTRO VEHICULO MOTOR POR ALCANCE
B	VOLCADURA	J	VEHICULO MOTOR ESTACIONADO
C	CAIDA DE PASAJERO	K	FERROCARRIL
D	INCENDIO	L	BICICLETA/MOTOCICLETA
E	OTROS	M	ANIMAL
P	CAIDA DE CARGA	N	OBJETO FIJO
Q	DESPRENDIMIENTO DE REMOLQUE	O	OTROS OBJETOS
COLISION SOBRE EL CAMINO		S	SIN DATO
F	PEATON (ATROPELLAMIENTO)		
R	VELOCIDAD EXCESIVA		ACCIDENTES EQUIVALENTES A DAÑOS MATERIALES
		✞	UN MUERTO = 6 ACCIDENTES
		✡	UN HERIDO = 2 ACCIDENTES

ACCIDENTES POR KILOMETRO
2014

CARRETERA Y TRAMO: Ramal a Aeropuerto de Mexicali (MEX-002)

DEL KM: 10+000
AL KM: 20+300

KILOMETRO	MUERTOS	HERIDOS	DAÑOS MATERIALES (S)	CONDUCTOR	PEATON PASAJERO	VEHICULO	CAMINO	GANADO	A. NAT. UR. AL
10–15									
15–20	0	0	11,000	1	0	0	0	0	0
20–25									
25–30									
30–35									
35–40									
40–45									
45–50									
50–55									

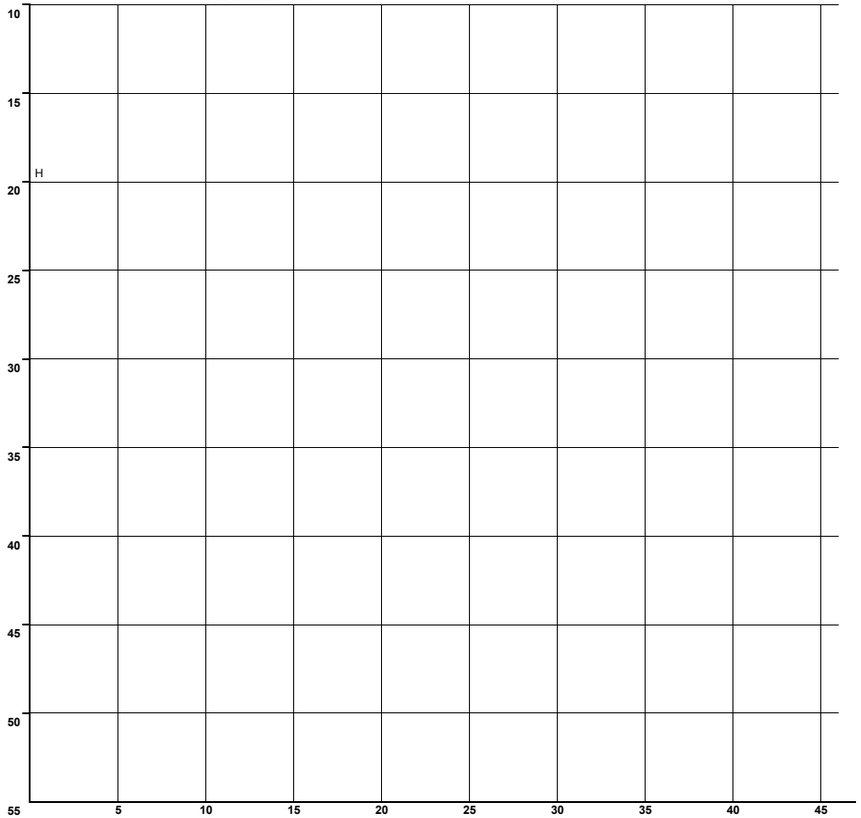

N U M E R O Y C L A S I F I C A C I O N D E A C C I D E N T E S

CLAVE	CLASIFICACION DEL ACCIDENTE
A	SALIDA DEL CAMINO
SIN COLISION SOBRE EL CAMINO	
B	VOLCADURA
C	CAIDA DE PASAJERO
D	INCENDIO
E	OTROS
P	CAIDA DE CARGA
Q	DESPRENDIMIENTO DE REMOLQUE
COLISION SOBRE EL CAMINO	
F	PEATON (ATROPELLAMIENTO)
R	VELOCIDAD EXCESIVA

CLAVE	CLASIFICACION DEL ACCIDENTE
COLISION SOBRE EL CAMINO	
G	OTRO VEHICULO MOTOR EN TRANSITO
H	OTRO VEHICULO MOTOR POR ALCANCE
J	VEHICULO MOTOR ESTACIONADO
K	FERROCARRIL
L	BICICLETA/MOTOCICLETA
M	ANIMAL
N	OBJETO FIJO
O	OTROS OBJETOS
S	SIN DATO

ACCIDENTES EQUIVALENTES A DAÑOS MATERIALES

✝	UN MUERTO = 6 ACCIDENTES
✿	UN HERIDO = 2 ACCIDENTES

ACCIDENTES POR KILOMETRO
2014

CARRETERA Y TRAMO: Sonoita - Mexicali, BC (MEX-002)

DEL KM: 0+000
AL KM: 45+000

KILOMETRO	SALDOS: MUERTOS	SALDOS: HERIDOS	SALDOS: DAÑOS MATERIALES (S)	CAUSAS: CONDUCTOR	CAUSAS: PEATON	CAUSAS: VEHICULO	CAUSAS: CAMINO	CAUSAS: AGENTE NATURAL	CAUSAS: OTRAS	NUMERO Y CLASIFICACION DE ACCIDENTES
0										
5										
	0	1	5,000	0	1	0	0	0	0	F ✡ ✡
	0	0	28,000	1	0	1	0	0	0	A N
10										
	0	0	100,000	1	0	0	0	0	0	A
15										
	0	0	180,000	1	0	0	0	0	0	G
	0	5	22,000	1	0	0	0	0	0	H ✡ ✡ ✡ ✡ ✡ ✡ ✡ ✡ ✡ ✡
20										
	2	0	65,000	1	0	0	0	0	0	G ✞ ✞ ✞ ✞ ✞ ✞ ✞ ✞ ✞ ✞ ✞ ✞
	0	0	50,000	1	0	0	0	0	0	A
	0	0	5,000	1	0	0	0	0	0	H
25										
	0	2	20,000	1	0	0	0	0	0	A ✡ ✡ ✡ ✡
	0	0	20,000	1	0	0	0	0	0	A
	0	0	15,000	1	0	0	0	0	0	A
30										
	0	1	25,000	1	0	0	0	0	0	A ✡ ✡
35	1	1	50,000	1	0	0	0	0	0	A ✞ ✞ ✞ ✞ ✞ ✞ ✡ ✡
	0	0	25,000	1	0	0	0	0	0	A
40										
	1	4	200,000	1	0	0	0	0	0	J ✞ ✞ ✞ ✞ ✞ ✞ ✡ ✡ ✡ ✡ ✡ ✡ ✡ ✡
				1			1			H N ✞ ✞ ✞ ✞ ✞ ✞
45										

NUMERO Y CLASIFICACION DE ACCIDENTES: 5, 10, 15, 20, 25, 30, 35, 40, 45

DEL KM: 45+000
AL KM: 51+000

KILOMETRO	SALDOS: MUERTOS	SALDOS: HERIDOS	SALDOS: DAÑOS MATERIALES (S)	CAUSAS: CONDUCTOR	CAUSAS: PEATON	CAUSAS: VEHICULO	CAUSAS: CAMINO	CAUSAS: AGENTE NATURAL	CAUSAS: OTRAS	NUMERO Y CLASIFICACION DE ACCIDENTES
45										
	0	3	70,000	2	0	0	0	0	0	G G ✡ ✡ ✡ ✡ ✡ ✡
	1	0	5,000	0	1	0	0	0	0	F ✞ ✞ ✞ ✞ ✞ ✞
	1	1	30,000	0	2	0	0	0	0	F F ✞ ✞ ✞ ✞ ✞ ✞ ✡ ✡
50										
	0	2	10,000	1	0	0	0	0	0	H ✡ ✡ ✡ ✡
55										
60										
65										
70										
75										
80										
85										
90										

NUMERO Y CLASIFICACION DE ACCIDENTES: 5, 10, 15, 20, 25, 30, 35, 40, 45

CLAVE	CLASIFICACION DEL ACCIDENTE	CLAVE	CLASIFICACION DEL ACCIDENTE
A	SALIDA DEL CAMINO		COLISION SOBRE EL CAMINO
		G	OTRO VEHICULO MOTOR EN TRANSITO
	SIN COLISION SOBRE EL CAMINO	H	OTRO VEHICULO MOTOR POR ALCANCE
B	VOLCADURA	J	VEHICULO MOTOR ESTACIONADO
C	CAIDA DE PASAJERO	K	FERROCARRIL
D	INCENDIO	L	BICICLETA/MOTOCICLETA
E	OTROS	M	ANIMAL
P	CAIDA DE CARGA	N	OBJETO FIJO
Q	DESPRENDIMIENTO DE REMOLQUE	O	OTROS OBJETOS
	COLISION SOBRE EL CAMINO	S	SIN DATO
F	PEATON (ATROPELLAMIENTO)		
R	VELOCIDAD EXCESIVA		ACCIDENTES EQUIVALENTES A DAÑOS MATERIALES
		✞	UN MUERTO = 6 ACCIDENTES
		✡	UN HERIDO = 2 ACCIDENTES

CLAVE	CLASIFICACION DEL ACCIDENTE	CLAVE	CLASIFICACION DEL ACCIDENTE
A	SALIDA DEL CAMINO		COLISION SOBRE EL CAMINO
		G	OTRO VEHICULO MOTOR EN TRANSITO
	SIN COLISION SOBRE EL CAMINO	H	OTRO VEHICULO MOTOR POR ALCANCE
B	VOLCADURA	J	VEHICULO MOTOR ESTACIONADO
C	CAIDA DE PASAJERO	K	FERROCARRIL
D	INCENDIO	L	BICICLETA/MOTOCICLETA
E	OTROS	M	ANIMAL
P	CAIDA DE CARGA	N	OBJETO FIJO
Q	DESPRENDIMIENTO DE REMOLQUE	O	OTROS OBJETOS
	COLISION SOBRE EL CAMINO	S	SIN DATO
F	PEATON (ATROPELLAMIENTO)		
R	VELOCIDAD EXCESIVA		ACCIDENTES EQUIVALENTES A DAÑOS MATERIALES
		✞	UN MUERTO = 6 ACCIDENTES
		✡	UN HERIDO = 2 ACCIDENTES

ACCIDENTES POR KILOMETRO
2014

CARRETERA Y TRAMO: Tecate - El Sauzal (MEX-003)

DEL KM: 0+000
AL KM: 45+000

KILOMETRO	MUERTOS	HERIDOS	DAÑOS MATERIALES (S)	CONDUCTOR	PEAT O PAS	VEHICULO	CAMINO	GANADO	A. NATURAL	NUMERO Y CLASIFICACION DE ACCIDENTES
0 - 5										
5 - 10	0	3	30,000	1	0	0	0	0	0	G ✡ ✡ ✡ ✡ ✡ ✡
10 - 15	0	1	5,000	0	1	0	0	0	0	F ✡ ✡
15 - 20	0	2	7,000	1	0	0	0	0	0	G ✡ ✡ ✡ ✡
15 - 20	0	1	110,000	1	0	1	0	0	0	A A ✡ ✡
20 - 25	1	3	60,000	2	0	0	0	0	0	G G ✞ ✞ ✞ ✞ ✞ ✞ ✡ ✡ ✡ ✡ ✡ ✡
25 - 30	0	0	65,000	1	0	0	0	0	0	G
30 - 35	0	6	40,000	1	0	0	0	0	0	G ✡ ✡ ✡ ✡ ✡ ✡ ✡ ✡ ✡ ✡ ✡ ✡
35 - 40	0	0	0	1	0	0	0	0	0	A
40 - 45										H

DEL KM: 45+000
AL KM: 90+000

KILOMETRO	MUERTOS	HERIDOS	DAÑOS MATERIALES (S)	CONDUCTOR	PEAT O PAS	VEHICULO	CAMINO	GANADO	A. NATURAL	NUMERO Y CLASIFICACION DE ACCIDENTES
45 - 50	0	3	10,000	1	0	0	0	0	0	A ✡ ✡ ✡ ✡ ✡ ✡
50 - 55										
55 - 60										
60 - 65										
65 - 70										
70 - 75										
75 - 80	0	0	20,000	1	0	0	0	0	0	A
80 - 85	0	0	5,000	1	0	0	0	0	0	B
85 - 90	1	2	48,000	2	0	0	0	0	0	G G ✞ ✞ ✞ ✞ ✞ ✞ ✡ ✡ ✡ ✡

Horizontal scale: 5 10 15 20 25 30 35 40 45

N U M E R O Y C L A S I F I C A C I O N D E A C C I D E N T E S

CLAVE	CLASIFICACION DEL ACCIDENTE	CLAVE	CLASIFICACION DEL ACCIDENTE
A	SALIDA DEL CAMINO		COLISION SOBRE EL CAMINO
		G	OTRO VEHICULO MOTOR EN TRANSITO
	SIN COLISION SOBRE EL CAMINO	H	OTRO VEHICULO MOTOR POR ALCANCE
B	VOLCADURA	J	VEHICULO MOTOR ESTACIONADO
C	CAIDA DE PASAJERO	K	FERROCARRIL
D	INCENDIO	L	BICICLETA/MOTOCICLETA
E	OTROS	M	ANIMAL
P	CAIDA DE CARGA	N	OBJETO FIJO
Q	DESPRENDIMIENTO DE REMOLQUE	O	OTROS OBJETOS
	COLISION SOBRE EL CAMINO	S	SIN DATO
F	PEATON (ATROPELLAMIENTO)		
R	VELOCIDAD EXCESIVA		ACCIDENTES EQUIVALENTES A DAÑOS MATERIALES
		✞	UN MUERTO = 6 ACCIDENTES
		✡	UN HERIDO = 2 ACCIDENTES

CLAVE	CLASIFICACION DEL ACCIDENTE	CLAVE	CLASIFICACION DEL ACCIDENTE
A	SALIDA DEL CAMINO		COLISION SOBRE EL CAMINO
		G	OTRO VEHICULO MOTOR EN TRANSITO
	SIN COLISION SOBRE EL CAMINO	H	OTRO VEHICULO MOTOR POR ALCANCE
B	VOLCADURA	J	VEHICULO MOTOR ESTACIONADO
C	CAIDA DE PASAJERO	K	FERROCARRIL
D	INCENDIO	L	BICICLETA/MOTOCICLETA
E	OTROS	M	ANIMAL
P	CAIDA DE CARGA	N	OBJETO FIJO
Q	DESPRENDIMIENTO DE REMOLQUE	O	OTROS OBJETOS
	COLISION SOBRE EL CAMINO	S	SIN DATO
F	PEATON (ATROPELLAMIENTO)		
R	VELOCIDAD EXCESIVA		ACCIDENTES EQUIVALENTES A DAÑOS MATERIALES
		✞	UN MUERTO = 6 ACCIDENTES
		✡	UN HERIDO = 2 ACCIDENTES

ACCIDENTES POR KILOMETRO
2014

CARRETERA Y TRAMO: Tecate - El Sauzal (MEX-003)

DEL KM: 90+000

AL KM: 105+000

MUERTOS	HERIDOS	DAÑOS MATERIALES (S)	CONDUCTOR	PEATON	VEHICULO	CAMINO	GANADO	A. NAT. A. NATURAL	CLAVE
1	0	30,000	1	0	0	0	0	0	N ✞ ✞ ✞ ✞ ✞ ✞
0	0	23,000	1	0	0	0	0	0	H
0	1	150,000	1	0	0	0	0	0	A ✡ ✡
0	0	30,000	0	0	0	1	0	0	B
0	0	15,000	1	0	0	0	0	0	G
0	0	50,000	1	0	0	0	0	0	B

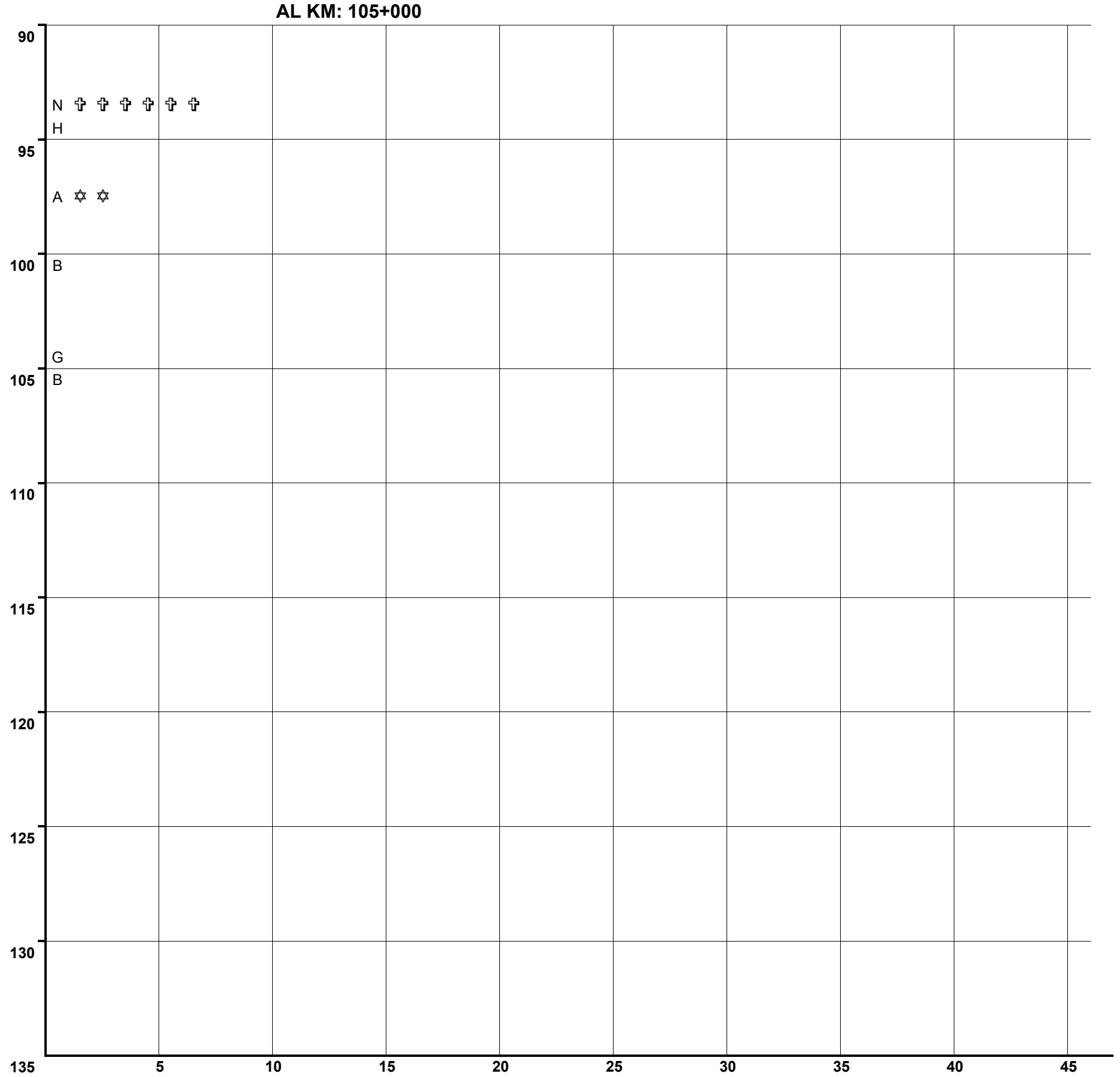

N U M E R O Y C L A S I F I C A C I O N D E A C C I D E N T E S

CLAVE	CLASIFICACION DEL ACCIDENTE	CLAVE	CLASIFICACION DEL ACCIDENTE
A	SALIDA DEL CAMINO		COLISION SOBRE EL CAMINO
		G	OTRO VEHICULO MOTOR EN TRANSITO
	SIN COLISION SOBRE EL CAMINO	H	OTRO VEHICULO MOTOR POR ALCANCE
B	VOLCADURA	J	VEHICULO MOTOR ESTACIONADO
C	CAIDA DE PASAJERO	K	FERROCARRIL
D	INCENDIO	L	BICICLETA/MOTOCICLETA
E	OTROS	M	ANIMAL
P	CAIDA DE CARGA	N	OBJETO FIJO
Q	DESPRENDIMIENTO DE REMOLQUE	O	OTROS OBJETOS
	COLISION SOBRE EL CAMINO	S	SIN DATO
F	PEATON (ATROPELLAMIENTO)		
R	VELOCIDAD EXCESIVA		ACCIDENTES EQUIVALENTES A DAÑOS MATERIALES
		✞	UN MUERTO = 6 ACCIDENTES
		✡	UN HERIDO = 2 ACCIDENTES

ACCIDENTES POR KILOMETRO
2014

CARRETERA Y TRAMO: Tijuana - Ensenada (Cuota) (MEX-001D)

DEL KM: 0+000
AL KM: 45+000

SALDOS | CAUSAS | KILOMETRO

Tramo km	M	H	D	C	P	V	C	G	A.	NUMERO Y CLASIFICACION DE ACCIDENTES
25–30	0	1	12,000	1	0	0	0	0	0	A ✡ ✡
25–30	0	0	4,000	2	0	0	0	0	0	A N
30–35	0	1	25,000	2	0	0	0	0	0	H N ✡ ✡
30–35	0	0	5,000	1	0	0	0	0	0	N
30–35	1	0	10,000	0	1	0	0	0	0	F ✞ ✞ ✞ ✞ ✞ ✞

Escala kilómetro: 0, 5, 10, 15, 20, 25, 30, 35, 40, 45

Escala número de accidentes: 5, 10, 15, 20, 25, 30, 35, 40, 45

Encabezados de columna (impresos en vertical):
M H D — MUERTOS, HERIDOS, DAÑOS MATERIALES (S)
C P V C G A. — CONDUCTOR, P E A T O P A S, VEHICULO, CAMINO, GANADO, A. NATURAL

N U M E R O Y C L A S I F I C A C I O N D E A C C I D E N T E S

CLAVE	CLASIFICACION DEL ACCIDENTE	CLAVE	CLASIFICACION DEL ACCIDENTE
A	SALIDA DEL CAMINO		COLISION SOBRE EL CAMINO
		G	OTRO VEHICULO MOTOR EN TRANSITO
SIN COLISION SOBRE EL CAMINO		H	OTRO VEHICULO MOTOR POR ALCANCE
B	VOLCADURA	J	VEHICULO MOTOR ESTACIONADO
C	CAIDA DE PASAJERO	K	FERROCARRIL
D	INCENDIO	L	BICICLETA/MOTOCICLETA
E	OTROS	M	ANIMAL
P	CAIDA DE CARGA	N	OBJETO FIJO
Q	DESPRENDIMIENTO DE REMOLQUE	O	OTROS OBJETOS
COLISION SOBRE EL CAMINO		S	SIN DATO
F	PEATON (ATROPELLAMIENTO)		
R	VELOCIDAD EXCESIVA		ACCIDENTES EQUIVALENTES A DAÑOS MATERIALES
		✞	UN MUERTO = 6 ACCIDENTES
		✡	UN HERIDO = 2 ACCIDENTES

DEL KM: 45+000
AL KM: 90+000

SALDOS | CAUSAS | KILOMETRO

Tramo km	M	H	D	C	P	V	C	G	A.	NUMERO Y CLASIFICACION DE ACCIDENTES
50–55	1	0	30,000	1	0	0	0	0	0	N ✞ ✞ ✞ ✞ ✞ ✞
55	0	1	20,500	1	0	0	0	0	0	L ✡ ✡
60–65	0	6	35,000	2	0	0	0	0	0	B N ✡ ✡ ✡ ✡ ✡ ✡ ✡ ✡ ✡ ✡ ✡ ✡
60–65	0	0	3,000	1	0	0	0	0	0	N
65–70	0	1	2,000	0	1	0	0	0	0	F ✡ ✡
70	0	1	25,000	1	0	0	0	0	0	A ✡ ✡
75–80	0	0	5,000	0	1	0	0	0	0	F
80	0	1	8,000	1	0	0	0	0	0	G ✡ ✡
80–85	0	1	35,000	1	0	0	0	0	0	G ✡ ✡
80–85	0	0	5,000	1	0	0	0	0	0	N

Escala kilómetro: 45, 50, 55, 60, 65, 70, 75, 80, 85, 90

Escala número de accidentes: 5, 10, 15, 20, 25, 30, 35, 40, 45

Encabezados de columna (impresos en vertical):
M H D — MUERTOS, HERIDOS, DAÑOS MATERIALES (S)
C P V C G A. — CONDUCTOR, P E A T O P A S, VEHICULO, CAMINO, GANADO, A. NATURAL

N U M E R O Y C L A S I F I C A C I O N D E A C C I D E N T E S

CLAVE	CLASIFICACION DEL ACCIDENTE	CLAVE	CLASIFICACION DEL ACCIDENTE
A	SALIDA DEL CAMINO		COLISION SOBRE EL CAMINO
		G	OTRO VEHICULO MOTOR EN TRANSITO
SIN COLISION SOBRE EL CAMINO		H	OTRO VEHICULO MOTOR POR ALCANCE
B	VOLCADURA	J	VEHICULO MOTOR ESTACIONADO
C	CAIDA DE PASAJERO	K	FERROCARRIL
D	INCENDIO	L	BICICLETA/MOTOCICLETA
E	OTROS	M	ANIMAL
P	CAIDA DE CARGA	N	OBJETO FIJO
Q	DESPRENDIMIENTO DE REMOLQUE	O	OTROS OBJETOS
COLISION SOBRE EL CAMINO		S	SIN DATO
F	PEATON (ATROPELLAMIENTO)		
R	VELOCIDAD EXCESIVA		ACCIDENTES EQUIVALENTES A DAÑOS MATERIALES
		✞	UN MUERTO = 6 ACCIDENTES
		✡	UN HERIDO = 2 ACCIDENTES

ACCIDENTES POR KILOMETRO
2014

CARRETERA Y TRAMO: Tijuana - Ensenada (Libre) (MEX-001)

DEL KM: 0+000
AL KM: 45+000

MUERTOS	HERIDOS	DAÑOS MATERIALES (S)	C	P	V	C	G	A.	NUMERO Y CLASIFICACION DE ACCIDENTES
0	0	13,000	1	0	0	0	0	0	G
0	0	11,000	1	0	0	0	0	0	G
0	4	180,000	5	0	0	0	0	0	A G G G N ✡ ✡ ✡ ✡ ✡ ✡ ✡ ✡
1	3	30,000	3	0	0	0	0	0	N N N ✞ ✞ ✞ ✞ ✞ ✞ ✡ ✡ ✡ ✡ ✡ ✡
0	0	10,000	1	0	0	0	0	0	N
0	0	30,200	2	0	0	0	0	0	G H
0	1	1,500	0	1	0	0	0	0	F ✡ ✡
0	0	33,600	2	0	1	0	0	0	A B G
1	0	15,000	1	0	0	0	0	0	H ✞ ✞ ✞ ✞ ✞ ✞
0	4	37,500	4	0	0	0	0	0	G G G G ✡ ✡ ✡ ✡ ✡ ✡ ✡ ✡
0	3	25,000	1	0	0	0	0	0	G ✡ ✡ ✡ ✡ ✡ ✡
2	7	70,000	3	0	0	0	0	0	N N N ✞ ✞ ✞ ✞ ✞ ✞ ✞ ✞ ✞ ✞ ✞ ✞ ✡ ✡ ✡ ✡ ✡ ✡ ✡ ✡ ✡ ✡ ✡ ✡ ✡ ✡
0	1	39,000	2	0	0	0	0	0	G H ✡ ✡

SALDOS — CAUSAS — KILOMETRO: 0, 5, 10, 15, 20, 25, 30, 35, 40, 45

NUMERO Y CLASIFICACION DE ACCIDENTES: 5, 10, 15, 20, 25, 30, 35, 40, 45

M U E R T O S — H E R I D O S — D A Ñ O S M A T E R I A L E S (S) — C O N D U C T O R A S — P E A T O N — V E H I C U L O — C A M I N O — G A N A D O — A. N A T U R A L

CLAVE	CLASIFICACION DEL ACCIDENTE	CLAVE	CLASIFICACION DEL ACCIDENTE
A	SALIDA DEL CAMINO		COLISION SOBRE EL CAMINO
		G	OTRO VEHICULO MOTOR EN TRANSITO
SIN COLISION SOBRE EL CAMINO		H	OTRO VEHICULO MOTOR POR ALCANCE
B	VOLCADURA	J	VEHICULO MOTOR ESTACIONADO
C	CAIDA DE PASAJERO	K	FERROCARRIL
D	INCENDIO	L	BICICLETA/MOTOCICLETA
E	OTROS	M	ANIMAL
P	CAIDA DE CARGA	N	OBJETO FIJO
Q	DESPRENDIMIENTO DE REMOLQUE	O	OTROS OBJETOS
COLISION SOBRE EL CAMINO		S	SIN DATO
F	PEATON (ATROPELLAMIENTO)		
R	VELOCIDAD EXCESIVA		ACCIDENTES EQUIVALENTES A DAÑOS MATERIALES
		✞	UN MUERTO = 6 ACCIDENTES
		✡	UN HERIDO = 2 ACCIDENTES

DEL KM: 45+000
AL KM: 90+000

MUERTOS	HERIDOS	DAÑOS MATERIALES (S)	C	P	V	C	G	A.	NUMERO Y CLASIFICACION DE ACCIDENTES
0	3	30,000	2	0	0	0	0	0	G G ✡ ✡ ✡ ✡ ✡ ✡
3	1	20,000	1	0	0	0	0	0	A ✞ ✞ ✞ ✞ ✞ ✞ ✞ ✞ ✞ ✞ ✞ ✞ ✞ ✞ ✞ ✞ ✞ ✞ ✡ ✡
0	0	45,000	2	0	0	0	0	0	A G
0	1	16,000	1	0	0	0	0	0	G ✡ ✡
0	1	10,000	1	0	0	0	0	0	G ✡ ✡
0	0	16,000	1	0	0	0	0	0	G
1	3	90,000	4	0	0	0	0	0	G G G G ✞ ✞ ✞ ✞ ✞ ✞ ✡ ✡ ✡ ✡ ✡ ✡
0	0	20,000	1	0	0	0	0	0	H
0	0	5,000	1	0	0	0	0	0	A
0	0	21,000	2	0	0	0	0	0	A H
0	0	100,000	1	0	0	0	0	0	A
0	2	20,000	1	0	0	0	0	0	G ✡ ✡ ✡ ✡
1	20	100,000	2	0	0	0	0	0	A G ✞ ✞ ✞ ✞ ✞ ✞ ✡ 4 ✡
0	4	30,000	1	0	0	0	0	0	A ✡ ✡ ✡ ✡ ✡ ✡ ✡ ✡
0	2	110,000	2	0	0	0	0	0	A A ✡ ✡ ✡ ✡
0	0	30,000	0	1	0	0	0	0	A
1	2	140,000	2	0	0	0	0	0	G G ✞ ✞ ✞ ✞ ✞ ✞ ✡ ✡ ✡ ✡
0	1	30,000	1	0	0	0	0	0	A ✡ ✡
0	1	40,000	1	0	0	0	0	0	B ✡ ✡
0	0	35,000	1	0	0	0	0	0	G

SALDOS — CAUSAS — KILOMETRO: 45, 50, 55, 60, 65, 70, 75, 80, 85, 90

NUMERO Y CLASIFICACION DE ACCIDENTES: 5, 10, 15, 20, 25, 30, 35, 40, 45

M U E R T O S — H E R I D O S — D A Ñ O S M A T E R I A L E S (S) — C O N D U C T O R A S — P E A T O N — V E H I C U L O — C A M I N O — G A N A D O — A. N A T U R A L

CLAVE	CLASIFICACION DEL ACCIDENTE	CLAVE	CLASIFICACION DEL ACCIDENTE
A	SALIDA DEL CAMINO		COLISION SOBRE EL CAMINO
		G	OTRO VEHICULO MOTOR EN TRANSITO
SIN COLISION SOBRE EL CAMINO		H	OTRO VEHICULO MOTOR POR ALCANCE
B	VOLCADURA	J	VEHICULO MOTOR ESTACIONADO
C	CAIDA DE PASAJERO	K	FERROCARRIL
D	INCENDIO	L	BICICLETA/MOTOCICLETA
E	OTROS	M	ANIMAL
P	CAIDA DE CARGA	N	OBJETO FIJO
Q	DESPRENDIMIENTO DE REMOLQUE	O	OTROS OBJETOS
COLISION SOBRE EL CAMINO		S	SIN DATO
F	PEATON (ATROPELLAMIENTO)		
R	VELOCIDAD EXCESIVA		ACCIDENTES EQUIVALENTES A DAÑOS MATERIALES
		✞	UN MUERTO = 6 ACCIDENTES
		✡	UN HERIDO = 2 ACCIDENTES

ACCIDENTES POR KILOMETRO
2014

CARRETERA Y TRAMO: Tijuana - Ensenada (Libre) (MEX-001)

DEL KM: 90+000

AL KM: 135+000

SALDOS | CAUSAS | KILOMETRO

MUERTOS	HERIDOS	DAÑOS MATERIALES (S)	CONDUCTOR	PEAT O PAS	VEHICULO	CAMINO	GANADO	A. NA. TURA. L	KM	NUMERO Y CLASIFICACION DE ACCIDENTES
0	5	115,000	2	0	0	0	0	0	**90**	G G ✡ ✡ ✡ ✡ ✡ ✡ ✡ ✡ ✡ ✡
0	3	50,000	1	0	0	0	0	0		G ✡ ✡ ✡ ✡ ✡ ✡
1	0	160,000	0	0	1	0	0	0		G ✞ ✞ ✞ ✞ ✞ ✞
									95	
									100	
0	0	20,000	0	1	0	0	0	0		A
1	1	33,000	2	1	0	0	0	0		A F H ✞ ✞ ✞ ✞ ✞ ✞ ✡ ✡
2	0	15,000	0	2	0	0	0	0		F F ✞ ✞ ✞ ✞ ✞ ✞ ✞ ✞ ✞ ✞ ✞ ✞
1	1	100,000	1	0	0	0	0	0	**105**	A ✞ ✞ ✞ ✞ ✞ ✞ ✡ ✡
0	0	40,000	1	0	0	0	0	0		N
0	1	65,000	1	0	0	0	0	0		G ✡ ✡
									110	
									115	
									120	
									125	
									130	
									135	

5 10 15 20 25 30 35 40 45

N U M E R O   Y   C L A S I F I C A C I O N   D E   A C C I D E N T E S

CLAVE	CLASIFICACION DEL ACCIDENTE	CLAVE	CLASIFICACION DEL ACCIDENTE
A	SALIDA DEL CAMINO	COLISION SOBRE EL CAMINO	
		G	OTRO VEHICULO MOTOR EN TRANSITO
SIN COLISION SOBRE EL CAMINO		**H**	OTRO VEHICULO MOTOR POR ALCANCE
B	VOLCADURA	**J**	VEHICULO MOTOR ESTACIONADO
C	CAIDA DE PASAJERO	**K**	FERROCARRIL
D	INCENDIO	**L**	BICICLETA/MOTOCICLETA
E	OTROS	**M**	ANIMAL
P	CAIDA DE CARGA	**N**	OBJETO FIJO
Q	DESPRENDIMIENTO DE REMOLQUE	**O**	OTROS OBJETOS
COLISION SOBRE EL CAMINO		**S**	SIN DATO
F	PEATON (ATROPELLAMIENTO)		
R	VELOCIDAD EXCESIVA	ACCIDENTES EQUIVALENTES A DAÑOS MATERIALES	
		✞	UN MUERTO = 6 ACCIDENTES
		✡	UN HERIDO = 2 ACCIDENTES

CAUSANTE PRINCIPAL DEL ACCIDENTE (en porcentaje)

2 0 1 4

B A J A C A L I F O R N I A

CARRETERA Y TRAMO	CONDUCTOR	PEATON O PASAJERO	VEHICULO	CAMINO	IRRUPCION DE GANADO	AGENTE NATURAL
El Centinela - La Rumorosa (Cuota)						
Ensenada - El Chinero	100.00	0.00	0.00	0.00	0.00	0.00
Ensenada - Lázaro Cárdenas	74.75	21.21	1.01	0.00	0.00	3.03
Ent. Punta Prieta - Bahia de Los angeles						
Ent. Punta Prieta - Guerrero Negro Parador Punta Prieta - Lim. Edos. BC/BCS	80.00	0.00	0.00	0.00	0.00	20.00
La Rumorosa - Tecate (Cuota)						
Lázaro Cárdenas - Ent. Punta Prieta	89.29	7.14	0.00	0.00	0.00	3.57
Libramiento de Mexicali (Cuota)	100.00	0.00	0.00	0.00	0.00	0.00

CAUSANTE PRINCIPAL DEL ACCIDENTE (en porcentaje)

2 0 1 4

B A J A C A L I F O R N I A

CARRETERA Y TRAMO	CONDUCTOR	PEATON O PASAJERO	VEHICULO	CAMINO	IRRUPCION DE GANADO	AGENTE NATURAL
Libramiento de Tecate (Cuota)						
Mexicali - San Felipe	85.36	2.44	12.20	0.00	0.00	0.00
Mexicali - Tijuana	74.58	6.78	10.17	0.00	0.00	8.47
Ramal a Aeropuerto de Mexicali	100.00	0.00	0.00	0.00	0.00	0.00
Ramal a Venustiano Carranza						
San Felipe - Chapala						
Sonoita - Mexicali Lim. Edos. Son./BC. - T.C. (Mexicali - San Felipe)	79.16	16.67	4.17	0.00	0.00	0.00
Tecate - El Sauzal	72.71	4.55	4.55	4.55	0.00	13.64

CAUSANTE PRINCIPAL DEL ACCIDENTE (en porcentaje)

2 0 1 4

B A J A C A L I F O R N I A

CARRETERA Y TRAMO	CONDUCTOR	PEATON O PASAJERO	VEHICULO	CAMINO	IRRUPCION DE GANADO	AGENTE NATURAL
Tecate - Tijuana (Cuota)						
Tijuana - Ensenada (Cuota)	83.33	16.67	0.00	0.00	0.00	0.00
Tijuana - Ensenada (Libre)	87.14	8.57	2.86	0.00	0.00	1.43

TOTAL DE CAUSANTES PRINCIPALES DEL ACCIDENTE (en porcentaje)

B A J A C A L I F O R N I A	80.08	10.41	4.98	0.23	0.00	4.30

DATOS DEL LUGAR DEL ACCIDENTE Y CONTROL DEL TRANSITO

2014

BAJA CALIFORNIA

CARRETERA Y TRAMO	ALINEAMIENTO VERTICAL				ALINEAMIENTO HORIZONTAL												CONTROL DE TRANSITO EXISTENTE												
	PENDIENTE	CIMA	COLUMPIO	A NIVEL	TANGENTE	CURVA ABIERTA	CURVA CERRADA	ENTRONQUE	PUENTE O TUNEL	INTERSECCION	CALLEJON	ACCESO PRIVADO	CRUCE FFCC	ZONA PORTUARIA	TRAMO EN CONSTRUCCION	OTRO	SEÑAL INFORMATIVA	SEÑAL PREVENTIVA	SEÑAL RESTRICTIVA	SEMAFORO	AGENTE O GUARDAVIA	BARRERA O ISLETA	RAYAS LATERALES	RAYA CENTRAL	VIBRADORES	ABANDERAMIENTO	BANDEREROS	OTRO CONTROL	SIN CONTROL
El Centinela - La Rumorosa (Cuota)																1													
Ensenada - El Chinero	9			4	3	3	4					1				2	13	12	13	0	0	0	12	11	0	0	0	0	0
Ensenada - Lázaro Cárdenas	32			66	77	4	9			2		3				4	94	93	92	6	0	1	95	94	2	2	0	1	0
Ent. Punta Prieta - Bahia de Los angeles																1													
Ent. Punta Prieta - Guerrero Negro Parador Punta Prieta - Lim. Edos. BC/BCS	2			3	4		1										5	5	5	0	0	0	5	5	0	1	0	0	0
La Rumorosa - Tecate (Cuota)																1													
Lázaro Cárdenas - Ent. Punta Prieta	8			20	20	3	4					1					26	26	26	0	0	2	27	27	1	0	0	0	0
Libramiento de Mexicali (Cuota)	1			2	1		1					1					3	3	3	0	0	1	3	2	0	0	0	0	0
Libramiento de Tecate (Cuota)																1													
Mexicali - San Felipe			1	40	38	1	1					1					39	40	40	7	0	0	37	37	0	0	0	0	0
Mexicali - Tijuana	53			65	68	19	21	1	1	2		5				1	114	115	117	4	1	9	105	104	4	1	1	4	0
Ramal a Aeropuerto de Mexicali				1	1												1	1	1	0	0	0	1	1	0	0	0	0	0
Ramal a Venustiano Carranza																1													
San Felipe - Chapala																1													

DATOS DEL LUGAR DEL ACCIDENTE Y CONTROL DEL TRANSITO

2014

BAJA CALIFORNIA

CARRETERA Y TRAMO	ALINEAMIENTO VERTICAL				ALINEAMIENTO HORIZONTAL												CONTROL DE TRANSITO EXISTENTE												
	PENDIENTE	CIMA	COLUMPIO	A NIVEL	TANGENTE	CURVA ABIERTA	CURVA CERRADA	ENTRONQUE	PUENTE O TUNEL	INTERSECCION	CALLEJON	ACCESO PRIVADO	CRUCE FFCC	ZONA PORTUARIA	TRAMO EN CONSTRUCCION	OTRO	SEÑAL INFORMATIVA	SEÑAL PREVENTIVA	SEÑAL RESTRICTIVA	SEMAFORO	AGENTE O GUARDAVIA	BARRERA O ISLETA	RAYAS LATERALES	RAYA CENTRAL	VIBRADORES	ABANDERAMIENTO	BANDEREROS	OTRO CONTROL	SIN CONTROL
Sonoita - Mexicali Lim. Edos. Son./BC. - T.C. (Mexicali - San Felipe)	1			23	20	1			1			1				1	24	24	24	0	0	2	22	20	1	0	0	0	0
Tecate - El Sauzal	13			8	10	7	4									1	20	21	21	0	0	1	20	19	0	0	0	1	0
Tecate - Tijuana (Cuota)																1													
Tijuana - Ensenada (Cuota)	5			13	10	5	2					1					18	18	18	0	0	3	17	17	2	0	0	0	0
Tijuana - Ensenada (Libre)	27	1		42	44	11	11		1			3					68	64	67	4	0	1	64	65	2	0	1	0	0
TOTAL DATOS DEL LUGAR DEL ACCIDENTE Y CONTROL DEL TRANSITO																													
BAJA CALIFORNIA	151	1	1	287	296	54	58	1	3	4		17				16	425	422	427	21	1	20	408	402	12	4	2	6	0

CIRCUNSTANCIAS QUE CONTRIBUYERON AL ACCIDENTE

2014

BAJA CALIFORNIA

CARRETERA Y TRAMO	DEL CONDUCTOR O PEATON														DEL VEHICULO										DEL CAMINO							AGENTE NATURAL					
	IMPRUDENCIA O INTENCION	VELOCIDAD EXCESIVA	INVADIO CARRIL CONTRARIO	REBASO INDEBIDAMENTE	NO RESPETO SEÑAL DE ALTO	NO RESPETO SEMAFORO	NO CEDIO EL PASO	NO GUARDO DISTANCIA	VIRO INDEBIDAMENTE	MAL ESTACIONADO	ESTADO DE EBRIEDAD	BAJO EFECTO DE DROGAS	DORMITANDO	DESLUMBRAMIENTO	LLANTAS	FRENOS	DIRECCION	SUSPENSION	LUCES	EJES	TRANSMISION	MOTOR	SOBRECUPO O SOBRECARGA	EXCESO DE DIMENSIONES	IRRUPCION DE GANADO	DESPERFECTOS	FALTA DE SEÑALES	OBJETOS EN EL CAMINO	MOJADO	RESBALOSO	OTROS	LLUVIA	NIEVE O GRANIZO	NIEBLA O HUMO	TOLVANERA	VIENTOS FUERTES	OTROS
El Centinela - La Rumorosa (Cuota)																																				
Ensenada - El Chinero		6	4				1			1	1																									
Ensenada - Lázaro Cárdenas	1	33	15	1		2	9	4	3		4		1	1	1																					
Ent. Punta Prieta - Bahia de Los angeles																																				
Ent. Punta Prieta - Guerrero Negro Parador Punta Prieta - Lim. Edos. BC/BCS		3	1																																	
La Rumorosa - Tecate (Cuota)																																				
Lázaro Cárdenas - Ent. Punta Prieta	2	20	3																																	
Libramiento de Mexicali (Cuota)		1							1				1																							
Libramiento de Tecate (Cuota)																																				
Mexicali - San Felipe	2	13	1			2	6	1	2		1		7		4	1																				
Mexicali - Tijuana	3	49	8	1	1	1	11	3	5	1			5		5	3						3	1									1				5	
Ramal a Aeropuerto de Mexicali		1																																		
Ramal a Venustiano Carranza																																				
San Felipe - Chapala																																				
Sonoita - Mexicali Lim. Edos. Son./BC. - T.C. (Mexicali - San Felipe)		14					2			1			2		1																					
Tecate - El Sauzal		7	3	2			2		1				1		1															1						
Tecate - Tijuana (Cuota)																																				
Tijuana - Ensenada (Cuota)	1	10	2					1	1																											

CIRCUNSTANCIAS QUE CONTRIBUYERON AL ACCIDENTE

2014

B A J A C A L I F O R N I A

CARRETERA Y TRAMO	DEL CONDUCTOR O PEATON														DEL VEHICULO										DEL CAMINO							AGENTE NATURAL					
	IMPRUDENCIA O INTENCION	VELOCIDAD EXCESIVA	INVADIO CARRIL CONTRARIO	REBASO INDEBIDAMENTE	NO RESPETO SEÑAL DE ALTO	NO RESPETO SEMAFORO	NO CEDIO EL PASO	NO GUARDO DISTANCIA	VIRO INDEBIDAMENTE	MAL ESTACIONADO	ESTADO DE EBRIEDAD	BAJO EFECTO DE DROGAS	DORMITANDO	DESLUMBRAMIENTO	LLANTAS	FRENOS	DIRECCION	SUSPENSION	LUCES	EJES	TRANSMISION	MOTOR	SOBRECUPO O SOBRECARGA	EXCESO DE DIMENSIONES	IRRUPCION DE GANADO	DESPERFECTOS	FALTA DE SEÑALES	OBJETOS EN EL CAMINO	MOJADO	RESBALOSO	OTROS	LLUVIA	NIEVE O GRANIZO	NIEBLA O HUMO	TOLVANERA	VIENTOS FUERTES	OTROS
Tijuana - Ensenada (Libre)	2	25	15	1	1		6	3	5		1		2			2																					
TOTAL DE CIRCUNSTANCIAS QUE CONTRIBUYERON AL ACCIDENTE																																					
B A J A C A L I F O R N I A	11	182	52	5	2	5	37	12	18	3	7		19	1	12	6						3	1								1	1				5	

ACCIDENTES POR TIPO DE VEHICULO

2014

B A J A C A L I F O R N I A

CARRETERA Y TRAMO	ACCIDENTES	ACCIDENTES POR TIPO DE VEHICULO																							
		A	A-A	A-B	A-C	A-B-C	B	B-B	B-C	C	C-C	A-M	A-O	A-B-O	A-C-O	A-M-O	B-M	B-O	C-M	C-O	M	M-M	M-O	O	O-O
El Centinela - La Rumorosa (Cuota)	0																								
Ensenada - El Chinero	13	5	4		2					1		1													
Ensenada - Lazaro Cardenas	99	26	15	2	21	1	1		1	17	7	2	1						2		1			2	
Ent. Punta Prieta - Bahia de Los angeles	0																								
Ent. Punta Prieta - Guerrero Negro Lim. Edos. BC/BCS	5		2		1					1					1										
La Rumorosa - Tecate (Cuota)	0																								
Lazaro Cardenas - Ent. Punta Prieta	28	10	3	1	4					5	1								1		3				
Libramiento de Mexicali (Cuota)	3									1	2														
Libramiento de Tecate (Cuota)	0																								
Mexicali - San Felipe	41	12	8		6					2	1	2	4						2	1		1	2		
Mexicali - Tijuana	118	25	12	1	26		1		2	31	3	4	1						3	5	3		1		
Ramal a Aeropuerto de Mexicali	1				1																				

ACCIDENTES POR TIPO DE VEHICULO

2014

BAJA CALIFORNIA

CARRETERA Y TRAMO	ACCIDENTES	ACCIDENTES POR TIPO DE VEHICULO																							
		A	A-A	A-B	A-C	A-B-C	B	B-B	B-C	C	C-C	A-M	A-O	A-B-O	A-C-O	A-M-O	B-M	B-O	C-M	C-O	M	M-M	M-O	O	O-O
Ramal a Venustiano Carranza	0																								
San Felipe - Chapala	0																								
Sonoita - Mexicali Lim. Edos. BC/Son.	24	11	3		4				1	3			1							1					
Tecate - El Sauzal	22	5	3		5					4		2							1	1	1				
Tecate - Tijuana (Cuota)	0																								
Tijuana - Ensenada (Cuota)	18	8			3					6		1													
Tijuana - Ensenada (Libre)	70	22	17		12		2		2	6	2	4	3												

TOTAL DE ACCIDENTES POR TIPO DE VEHICULO

TOTALES	442	124	67	4	85	1	4		6	77	16	16	10		1				9	8	8	1	3	2	
PORCENTAJES	100.00	28.05	15.16	0.90	19.23	0.23	0.90	0.00	1.36	17.42	3.62	3.62	2.26	0.00	0.23	0.00	0.00	0.00	2.04	1.81	1.81	0.23	0.68	0.45	0.00

TIPO DE VEHICULO

A.- AUTOMOVIL

B.- AUTOBUSES

C.- CAMION SENCILLO Y COMBINADO, FURGONETA O PICK-UP

M.- MOTOCICLETAS Y BICICLETAS

O.- OTROS (MAQ. AGRICOLA, DE CONST, TREN, VEH. FUGADOS DEL SITIO)

TIPO DE VEHICULOS INVOLUCRADOS

2014

BAJA CALIFORNIA

CARRETERA Y TRAMO	TOTAL DE TIPO DE VEHICULOS INVOLUCRADOS																																															TOTAL DE VEH.
	A	A-A		A-B		A-C		A-B-C			B	B-B		B-C		C	C-C		A-M		A-O		A-B-O			A-C-O			A-M-O			B-M		B-O		C-M		C-O		M	M-M		M-O		O	O-O		
El Centinela - La Rumorosa (Cuota)																																																0
Ensenada - El Chinero	5	4	6			2	2									1			2	1																												23
Ensenada - Lazaro Cardenas	26	15	17	2	2	27	23	1	1	1	1			1	1	17	7	9	3	2	1	1														3	2			1					4			168
Ent. Punta Prieta - Bahia de Los angeles																																																0
Ent. Punta Prieta - Guerrero Negro Lim. Edos. BC/BCS		2	2			1	1									1										1	1	1																				10
La Rumorosa - Tecate (Cuota)																																																0
Lazaro Cardenas - Ent. Punta Prieta	10	3	3	2	1	4	4									5	1	1																		1	1			3								39
Libramiento de Mexicali (Cuota)																1	2	2																														5
Libramiento de Tecate (Cuota)																																																0
Mexicali - San Felipe	12	8	10			8	6									2	1	1	2	2	6	5														2	2	1	2		1	1	2	2				76
Mexicali - Tijuana	25	12	15	1	1	35	29				1			2	2	31	3	3	5	4	1	1														3	3	5	6	3			1	1				193
Ramal a Aeropuerto de Mexicali						1	1																																									2
Ramal a Venustiano Carranza																																																0
San Felipe - Chapala																																																0

TIPO DE VEHICULOS INVOLUCRADOS

2 0 1 4

B A J A   C A L I F O R N I A

CARRETERA Y TRAMO	TOTAL DE TIPO DE VEHICULOS INVOLUCRADOS																																														TOTAL DE VEH.
	A	A-A		A-B		A-C		A-B-C			B	B-B		B-C		C	C-C		A-M		A-O		A-B-O			A-C-O			A-M-O			B-M		B-O		C-M		C-O		M	M-M		M-O		O	O-O		
Sonoita - Mexicali Lim. Edos. BC/Son.	11	3	3			4	4							1	1	3					1	1																1	2									35
Tecate - El Sauzal	5	3	3			5	6									4			3	2																1	1	1	1	1								36
Tecate - Tijuana (Cuota)																																																0
Tijuana - Ensenada (Cuota)	8					3	3									6			1	1																												22
Tijuana - Ensenada (Libre)	22	17	17			12	12				2			2	2	6	2	2	4	4	5	3																										112
TOTAL DE TIPO DE VEHICULOS INVOLUCRADOS																																																
TOTALES	124	67	76	5	4	102	91	1	1	1	4			6	6	77	16	18	20	16	14	11				1	1	1								10	9	8	11	8	1	1	3	3	4			721
	124	143		9		193		3			4			12		77	34		36		25					3										19		19		8	2		6		4			721

TIPO DE VEHICULO

A.- AUTOMOVIL

B.- AUTOBUSES

C.- CAMION SENCILLO Y COMBINADO, FURGONETA O PICK-UP

M.- MOTOCICLETAS Y BICICLETAS

O.- OTROS (MAQ. AGRICOLA, DE CONST, TREN, VEH. FUGADOS DEL SITIO)

TIPO DE VEHICULO	TOTAL DE VEHICULOS	PORCENTAJE %
A	410	56.87%
B	15	2.08%
C	228	31.62%
M	38	5.27%
O	30	4.16%
Total	721	100.00%

RESUMEN DE ACCIDENTES DE TRANSITO 2 0 1 4

RED DE CARRETERA FEDERAL LIBRE Y DE CUOTA

B A J A C A L I F O R N I A

CLASIFICACION	LONGITUD (km)	ACCIDENTES	HERIDOS	MUERTOS	DAÑOS MATERIALES (MILLONES $)	VEH/km (MILLONES)	INDICE DE ACCIDENTES (A)
CUOTA	272.600	21	14	3	1.0745	779.269	0.027
LIBRE	1,739.680	421	405	102	15.2970	3,605.066	0.117
RESUMEN DEL ESTADO	2,012.280	442	419	105	16.3715	4,384.334	0.101

NOTA:

(A) INDICE DE ACCIDENTES POR MILLON DE VEHICULOS - KILOMETRO