E S T A D I S T I C A

A C C I D E N T E S D E T R A N S I T O

2 0 1 4

B A J A C A L I F O R N I A
S U R

INDICE DE ACCIDENTES POR MILLON DE VEHICULOS-KILOMETRO (2014)

INDICE DE ACCIDENTES EN EL ESTADO 2014

$$\overline{I}^{A}_{V-km} = 0.172$$

ESTADO DE BAJA CALIFORNIA SUR

ACCIDENTES DE TRANSITO

2014

BAJA CALIFORNIA SUR

CARRETERA Y TRAMO	LONGITUD DEL CAMINO	VEH-km MILLONES	ACCIDENTES				SALDOS			INDICES POR 10^6 DE VEH-KM		INDICES POR 10^5 DE VEH-KM		
			TOTAL	CON MUERTOS	SOLO CON HERIDOS	EQUIVALENTES (1)	MUERTOS	HERIDOS	DAÑOS MATERIALES (MILLONES $)	ACCIDENTES	PELIGROSIDAD	ACCIDENTES MORTALES	MUERTOS	HERIDOS
Cabo San Lucas - La Paz	213.000	747.510	165	13	89	555	16	147	6.1348	0.221	0.742	0.002	0.002	0.020
Cd. Constitucion - Puerto San Carlos	57.700	33.407	1	0	1	3	0	1	0.0600	0.030	0.090	0.000	0.000	0.003
Cd. Insurgentes - Loreto	120.000	79.989	20	7	13	138	10	29	1.2075	0.250	1.725	0.009	0.013	0.036
Ent. Punta Prieta - Guerrero Negro Lim. Edos. BC/BCS - Ent. Guerrero Negro	1.440	45.248	0	0	0					0.000		0.000		
La Paz - Cd. Insurgentes	236.500	354.914	27	8	16	127	8	26	1.1540	0.076	0.358	0.002	0.002	0.007
La Paz - Pichilingue	17.000	41.244	2	0	0	2	0	0	0.2100	0.048	0.048	0.000	0.000	0.000
Libramiento de Cabo San Lucas	3.000	36.581	8	1	4	28	1	7	0.1493	0.219	0.765	0.003	0.003	0.019
Libramiento San Jose del Cabo - Aeropuerto Los Cabos (Cuota)	19.500	22.708	3	0	2	7	0	2	0.2780	0.132	0.308	0.000	0.000	0.009
Loreto - Santa Rosalia	197.000	123.353	21	4	8	95	6	19	1.3305	0.170	0.770	0.003	0.005	0.015
Ramal a Aeropuerto de La Paz	3.440	6.527	0	0	0					0.000		0.000		
Ramal a Aeropuerto de Los Cabos	1.000	2.803	2	0	1	8	0	3	0.1600	0.713	2.854	0.000	0.000	0.107
Ramal a Bahia de Tortugas	6.000	15.396	0	0	0					0.000		0.000		
Ramal a Ejido Ley Federal de Aguas Numero Dos	5.400	1.516	0	0	0					0.000		0.000		
Ramal a Ley Federal de Aguas Numero Cinco	7.350	3.740	0	0	0					0.000		0.000		
Ramal a Los Paredones	1.400	0.492	0	0	0					0.000		0.000		
Ramal a Miraflores	2.200	1.608	0	0	0					0.000		0.000		

ACCIDENTES DE TRANSITO

2014

BAJA CALIFORNIA SUR

CARRETERA Y TRAMO	LONGITUD DEL CAMINO	VEH-km MILLONES	ACCIDENTES				SALDOS			INDICES POR 10^6 DE VEH-KM		INDICES POR 10^5 DE VEH-KM		
			TOTAL	CON MUERTOS	SOLO CON HERIDOS	EQUIVALENTES (1)	MUERTOS	HERIDOS	DAÑOS MATERIALES (MILLONES $)	ACCIDENTES	PELIGROSIDAD	ACCIDENTES MORTALES	MUERTOS	HERIDOS
Ramal a Puerto Escondido	2.500	0.327	0	0	0					0.000		0.000		
Ramal a San Ignacio	2.700	1.837	0	0	0					0.000		0.000		
Ramal a San Juan de La Costa	23.000	8.437	0	0	0					0.000		0.000		
Ramal a Santiago	2.300	1.137	0	0	0					0.000		0.000		
San Pedro - Cabo San Lucas	131.000	317.016	69	8	36	225	8	54	3.8045	0.218	0.710	0.003	0.003	0.017
Santa Rosalia - Guerrero Negro	216.850	133.734	22	5	13	120	8	25	1.8000	0.165	0.897	0.004	0.006	0.019

TOTAL DE ACCIDENTES DE TRANSITO

BAJA CALIFORNIA SUR	1,270.280	1,979.522	340	46	183	1,308	57	313	16.2886	0.172	0.661	0.002	0.003	0.016

NOTA: (1) ACCIDENTES EQUIVALENTES
UN MUERTO = 6 ACCIDENTES
UN HERIDO = 2 ACCIDENTES

ACCIDENTES Y SALDOS POR MES

2014

BAJA CALIFORNIA SUR

CARRETERA Y TRAMO	SALDOS	ENERO	FEBRERO	MARZO	ABRIL	MAYO	JUNIO	JULIO	AGOSTO	SEPTIEMBRE	OCTUBRE	NOVIEMBRE	DICIEMBRE
Cabo San Lucas - La Paz	ACCIDENTES	24	15	26	11	14	5	13	18	9	9	14	7
	MUERTOS	4	0	4	3	2	0	0	2	0	1	0	0
	HERIDOS	20	14	30	6	21	6	7	15	4	9	12	3
	DAÑOS MATERIALES (MILLONES $)	0.9980	0.6202	0.8297	0.4388	0.7490	0.1210	0.3570	0.7370	0.2310	0.3870	0.3845	0.2816
Cd. Constitucion - Puerto San Carlos	ACCIDENTES												1
	MUERTOS												0
	HERIDOS												1
	DAÑOS MATERIALES (MILLONES $)												0.0600
Cd. Insurgentes - Loreto	ACCIDENTES	1	2	2		2		3	2	3	2	2	1
	MUERTOS	0	1	0		1		4	1	2	1	0	0
	HERIDOS	1	2	3		3		6	1	10	0	2	1
	DAÑOS MATERIALES (MILLONES $)	0.0300	0.1800	0.0600		0.0360		0.1100	0.1100	0.3250	0.2000	0.1550	0.0015
Ent. Punta Prieta - Guerrero Negro Lim. Edos. BC/BCS - Ent. Guerrero Negro	ACCIDENTES												
	MUERTOS												
	HERIDOS												
	DAÑOS MATERIALES (MILLONES $)												
La Paz - Cd. Insurgentes	ACCIDENTES			3	5	3	1	1	3	3	3	3	2
	MUERTOS			0	3	1	1	0	1	0	0	1	1
	HERIDOS			2	9	3	0	0	3	1	1	4	3
	DAÑOS MATERIALES (MILLONES $)			0.1800	0.1600	0.0700	0.0150	0.0300	0.1450	0.1350	0.1005	0.1450	0.1735
La Paz - Pichilingue	ACCIDENTES								1				1
	MUERTOS								0				0
	HERIDOS								0				0
	DAÑOS MATERIALES (MILLONES $)								0.0600				0.1500
Libramiento de Cabo San Lucas	ACCIDENTES	1	1			1	2	2	1				
	MUERTOS	1	0			0	0	0	0				
	HERIDOS	0	0			0	1	4	2				
	DAÑOS MATERIALES (MILLONES $)	0.0003	0.0200			0.0150	0.0610	0.0500	0.0030				
Libramiento San Jose del Cabo - Aeropuerto Los Cabos (Cuota)	ACCIDENTES				1			1	1				
	MUERTOS				0			0	0				
	HERIDOS				1			0	1				
	DAÑOS MATERIALES (MILLONES $)				0.0980			0.0950	0.0850				
Loreto - Santa Rosalia	ACCIDENTES	3		2	1	2	3	1	1		4	2	2
	MUERTOS	1		0	0	0	4	0	0		0	1	0
	HERIDOS	0		2	0	0	5	0	2		5	4	1
	DAÑOS MATERIALES (MILLONES $)	0.2155		0.3500	0.0700	0.0850	0.1000	0.0300	0.0300		0.3500	0.0400	0.0600
Ramal a Aeropuerto de La Paz	ACCIDENTES												
	MUERTOS												
	HERIDOS												
	DAÑOS MATERIALES (MILLONES $)												
Ramal a Aeropuerto de Los Cabos	ACCIDENTES		1					1					
	MUERTOS		0					0					
	HERIDOS		0					3					
	DAÑOS MATERIALES (MILLONES $)		0.0250					0.1350					

ACCIDENTES Y SALDOS POR MES

2014

BAJA CALIFORNIA SUR

CARRETERA Y TRAMO	SALDOS	ENERO	FEBRERO	MARZO	ABRIL	MAYO	JUNIO	JULIO	AGOSTO	SEPTIEMBRE	OCTUBRE	NOVIEMBRE	DICIEMBRE
Ramal a Bahia de Tortugas	ACCIDENTES												
	MUERTOS												
	HERIDOS												
	DAÑOS MATERIALES (MILLONES $)												
Ramal a Ejido Ley Federal de Aguas Numero Dos	ACCIDENTES												
	MUERTOS												
	HERIDOS												
	DAÑOS MATERIALES (MILLONES $)												
Ramal a Ley Federal de Aguas Numero Cinco	ACCIDENTES												
	MUERTOS												
	HERIDOS												
	DAÑOS MATERIALES (MILLONES $)												
Ramal a Los Paredones	ACCIDENTES												
	MUERTOS												
	HERIDOS												
	DAÑOS MATERIALES (MILLONES $)												
Ramal a Miraflores	ACCIDENTES												
	MUERTOS												
	HERIDOS												
	DAÑOS MATERIALES (MILLONES $)												
Ramal a Puerto Escondido	ACCIDENTES												
	MUERTOS												
	HERIDOS												
	DAÑOS MATERIALES (MILLONES $)												
Ramal a San Ignacio	ACCIDENTES												
	MUERTOS												
	HERIDOS												
	DAÑOS MATERIALES (MILLONES $)												
Ramal a San Juan de La Costa	ACCIDENTES												
	MUERTOS												
	HERIDOS												
	DAÑOS MATERIALES (MILLONES $)												
Ramal a Santiago	ACCIDENTES												
	MUERTOS												
	HERIDOS												
	DAÑOS MATERIALES (MILLONES $)												
San Pedro - Cabo San Lucas	ACCIDENTES	8	6	8	4	4	7	8	5	6	5	3	5
	MUERTOS	1	0	2	2	0	0	1	1	0	0	1	0
	HERIDOS	6	1	6	2	5	6	6	2	6	4	3	7
	DAÑOS MATERIALES (MILLONES $)	0.3405	0.1750	0.1975	0.6430	0.1240	0.3300	0.2000	0.2460	0.4730	0.6120	0.2100	0.2535
Santa Rosalia - Guerrero Negro	ACCIDENTES	2	2	2	1	1		2	2	1	2	3	4
	MUERTOS	1	0	0	2	2		3	0	0	0	0	0
	HERIDOS	1	0	1	0	0		4	4	3	2	7	3
	DAÑOS MATERIALES (MILLONES $)	0.0500	0.4000	0.1850	0.0200	0.0200		0.1050	0.1000	0.0150	0.4600	0.2100	0.2350

ACCIDENTES Y SALDOS POR MES

2014

B A J A C A L I F O R N I A SUR

CARRETERA Y TRAMO	SALDOS	ENERO	FEBRERO	MARZO	ABRIL	MAYO	JUNIO	JULIO	AGOSTO	SEPTIEMBRE	OCTUBRE	NOVIEMBRE	DICIEMBRE
TOTAL DE ACCIDENTES Y SALDOS POR MES													
B A J A C A L I F O R N I A S U R	ACCIDENTES	39	27	43	23	27	18	32	34	22	25	27	23
	MUERTOS	8	1	6	10	6	5	8	5	2	2	3	1
	HERIDOS	28	17	44	18	32	18	30	30	24	21	32	19
	DAÑOS MATERIALES (MILLONES $)	1.6343	1.4202	1.8022	1.4298	1.0990	0.6270	1.1120	1.5160	1.1790	2.1095	1.1445	1.2151

ACCIDENTES POR DIA DE LA SEMANA Y CONDICIONES DE LUZ

2014

BAJA CALIFORNIA SUR

CARRETERA Y TRAMO	ACCIDENTES	DIA DE LA SEMANA							CONDICIONES DE LUZ			
		LUNES	MARTES	MIÉRCOLES	JUEVES	VIERNES	SÁBADO	DOMINGO	DE DIA	CREPUSCULO	DE NOCHE	ALUMBRADO PUBLICO
Cabo San Lucas - La Paz	ACCIDENTES	19	20	16	19	20	26	45	64	7	94	0
	ACCIDENTES MORTALES	1	4	2	1	1	1	3	4	0	9	0
Cd. Constitucion - Puerto San Carlos	ACCIDENTES			1					1			0
	ACCIDENTES MORTALES			0					0			0
Cd. Insurgentes - Loreto	ACCIDENTES	3		6	2	2	2	5	11		9	0
	ACCIDENTES MORTALES	0		3	1	1	0	2	5		2	0
Ent. Punta Prieta - Guerrero Negro Lim. Edos. BC/BCS - Ent. Guerrero Negro	ACCIDENTES											0
	ACCIDENTES MORTALES											0
La Paz - Cd. Insurgentes	ACCIDENTES	5	4	4	3	2	4	5	14		13	0
	ACCIDENTES MORTALES	2	2	0	1	0	2	1	4		4	0
La Paz - Pichilingue	ACCIDENTES			1			1		2			0
	ACCIDENTES MORTALES			0			0		0			0
Libramiento de Cabo San Lucas	ACCIDENTES	1	2	2	1	1		1	4		4	0
	ACCIDENTES MORTALES	0	0	0	0	0		1	0		1	0
Libramiento San Jose del Cabo - Aeropuerto Los Cabos (Cuota)	ACCIDENTES				1		1	1	2		1	0
	ACCIDENTES MORTALES				0		0	0	0		0	0
Loreto - Santa Rosalia	ACCIDENTES	4		2	5	3	2	5	11		10	0
	ACCIDENTES MORTALES	0		0	1	1	0	2	1		3	0
Ramal a Aeropuerto de La Paz	ACCIDENTES											0
	ACCIDENTES MORTALES											0
Ramal a Aeropuerto de Los Cabos	ACCIDENTES	1				1			1		1	0
	ACCIDENTES MORTALES	0				0			0		0	0
Ramal a Bahia de Tortugas	ACCIDENTES											0
	ACCIDENTES MORTALES											0

ACCIDENTES POR DIA DE LA SEMANA Y CONDICIONES DE LUZ

2014

BAJA CALIFORNIA SUR

CARRETERA Y TRAMO	ACCIDENTES	DIA DE LA SEMANA							CONDICIONES DE LUZ			
		LUNES	MARTES	MIÉRCOLES	JUEVES	VIERNES	SÁBADO	DOMINGO	DE DIA	CREPUSCULO	DE NOCHE	ALUMBRADO PUBLICO
Ramal a Ejido Ley Federal de Aguas Numero Dos	ACCIDENTES											0
	ACCIDENTES MORTALES											0
Ramal a Ley Federal de Aguas Numero Cinco	ACCIDENTES											0
	ACCIDENTES MORTALES											0
Ramal a Los Paredones	ACCIDENTES											0
	ACCIDENTES MORTALES											0
Ramal a Miraflores	ACCIDENTES											0
	ACCIDENTES MORTALES											0
Ramal a Puerto Escondido	ACCIDENTES											0
	ACCIDENTES MORTALES											0
Ramal a San Ignacio	ACCIDENTES											0
	ACCIDENTES MORTALES											0
Ramal a San Juan de La Costa	ACCIDENTES											0
	ACCIDENTES MORTALES											0
Ramal a Santiago	ACCIDENTES											0
	ACCIDENTES MORTALES											0
San Pedro - Cabo San Lucas	ACCIDENTES	9	3	4	10	4	18	21	34	1	34	0
	ACCIDENTES MORTALES	3	0	0	0	0	4	1	3	0	5	0
Santa Rosalia - Guerrero Negro	ACCIDENTES	5	1	3	4	2	5	2	14		8	0
	ACCIDENTES MORTALES	1	0	0	1	1	1	1	1		4	0

TOTAL DE ACCIDENTES POR DIA DE LA SEMANA Y CONDICIONES DE LUZ

BAJA CALIFORNIA SUR	ACCIDENTES	47	30	39	45	35	59	85	158	8	174	0
	ACCIDENTES MORTALES	7	6	5	5	4	8	11	18	0	28	0

ACCIDENTES EN PERIODOS FESTIVOS

2014

BAJA CALIFORNIA SUR

CARRETERA Y TRAMO	SALDOS	AÑO NUEVO 01/01/2014 01/01/2014	5 DE FEBRERO 01/02/2014 03/02/2014	21 DE MARZO 15/03/2014 17/03/2014	SEMANA SANTA 17/04/2014 20/04/2014	DIA DEL TRABAJO 01/05/2014 01/05/2014	5 DE MAYO 03/05/2014 05/05/2014	DIA DE LA INDEPENDENCIA 13/09/2014 16/09/2014	DIA DE MUERTOS 01/11/2014 02/11/2014	DIA DE LA REVOLUCION 15/11/2014 17/11/2014	NAVIDAD 25/12/2014 25/12/2014
Cabo San Lucas - La Paz	ACCIDENTES	2	1	4	2		1	3	3		1
	MUERTOS	0	0	1	0		0	0	0		0
	HERIDOS	0	2	12	2		0	1	3		0
	DAÑOS MATERIALES (MILLONES $)	0.0460	0.0400	0.1340	0.0180		0.0460	0.0670	0.0800		0.0380
Cd. Constitucion - Puerto San Carlos	ACCIDENTES										
	MUERTOS										
	HERIDOS										
	DAÑOS MATERIALES (MILLONES $)										
Cd. Insurgentes - Loreto	ACCIDENTES		1	1							
	MUERTOS		0	0							
	HERIDOS		2	2							
	DAÑOS MATERIALES (MILLONES $)		0.1200	0.0200							
Ent. Punta Prieta - Guerrero Negro Lim. Edos. BC/BCS - Ent. Guerrero Negro	ACCIDENTES										
	MUERTOS										
	HERIDOS										
	DAÑOS MATERIALES (MILLONES $)										
La Paz - Cd. Insurgentes	ACCIDENTES										1
	MUERTOS										0
	HERIDOS										3
	DAÑOS MATERIALES (MILLONES $)										0.1700
La Paz - Pichilingue	ACCIDENTES										
	MUERTOS										
	HERIDOS										
	DAÑOS MATERIALES (MILLONES $)										
Libramiento de Cabo San Lucas	ACCIDENTES					1					
	MUERTOS					0					
	HERIDOS					0					
	DAÑOS MATERIALES (MILLONES $)					0.0150					
Libramiento San Jose del Cabo - Aeropuerto Los Cabos (Cuota)	ACCIDENTES										
	MUERTOS										
	HERIDOS										
	DAÑOS MATERIALES (MILLONES $)										
Loreto - Santa Rosalia	ACCIDENTES						1		1		
	MUERTOS						0		1		
	HERIDOS						0		3		
	DAÑOS MATERIALES (MILLONES $)						0.0400		0.0300		
Ramal a Aeropuerto de La Paz	ACCIDENTES										
	MUERTOS										
	HERIDOS										
	DAÑOS MATERIALES (MILLONES $)										
Ramal a Aeropuerto de Los Cabos	ACCIDENTES										
	MUERTOS										
	HERIDOS										
	DAÑOS MATERIALES (MILLONES $)										
Ramal a Bahia de Tortugas	ACCIDENTES										
	MUERTOS										
	HERIDOS										
	DAÑOS MATERIALES (MILLONES $)										

ACCIDENTES EN PERIODOS FESTIVOS

2014

BAJA CALIFORNIA SUR

CARRETERA Y TRAMO	SALDOS	AÑO NUEVO 01/01/2014 01/01/2014	5 DE FEBRERO 01/02/2014 03/02/2014	21 DE MARZO 15/03/2014 17/03/2014	SEMANA SANTA 17/04/2014 20/04/2014	DIA DEL TRABAJO 01/05/2014 01/05/2014	5 DE MAYO 03/05/2014 05/05/2014	DIA DE LA INDEPENDENCIA 13/09/2014 16/09/2014	DIA DE MUERTOS 01/11/2014 02/11/2014	DIA DE LA REVOLUCION 15/11/2014 17/11/2014	NAVIDAD 25/12/2014 25/12/2014
Ramal a Ejido Ley Federal de Aguas Numero Dos	ACCIDENTES										
	MUERTOS										
	HERIDOS										
	DAÑOS MATERIALES (MILLONES $)										
Ramal a Ley Federal de Aguas Numero Cinco	ACCIDENTES										
	MUERTOS										
	HERIDOS										
	DAÑOS MATERIALES (MILLONES $)										
Ramal a Los Paredones	ACCIDENTES										
	MUERTOS										
	HERIDOS										
	DAÑOS MATERIALES (MILLONES $)										
Ramal a Miraflores	ACCIDENTES										
	MUERTOS										
	HERIDOS										
	DAÑOS MATERIALES (MILLONES $)										
Ramal a Puerto Escondido	ACCIDENTES										
	MUERTOS										
	HERIDOS										
	DAÑOS MATERIALES (MILLONES $)										
Ramal a San Ignacio	ACCIDENTES										
	MUERTOS										
	HERIDOS										
	DAÑOS MATERIALES (MILLONES $)										
Ramal a San Juan de La Costa	ACCIDENTES										
	MUERTOS										
	HERIDOS										
	DAÑOS MATERIALES (MILLONES $)										
Ramal a Santiago	ACCIDENTES										
	MUERTOS										
	HERIDOS										
	DAÑOS MATERIALES (MILLONES $)										
San Pedro - Cabo San Lucas	ACCIDENTES			1	1			1			1
	MUERTOS			0	0			0			0
	HERIDOS			0	1			1			0
	DAÑOS MATERIALES (MILLONES $)			0.0200	0.0280			0.0160			0.1000
Santa Rosalia - Guerrero Negro	ACCIDENTES			1				1	1		
	MUERTOS			0				0	0		
	HERIDOS			1				3	1		
	DAÑOS MATERIALES (MILLONES $)			0.1100				0.0150	0.1550		

TOTAL DE ACCIDENTES EN PERIODOS FESTIVOS

BAJA CALIFORNIA SUR	ACCIDENTES	2	2	7	3	1	2	5	5		3
	MUERTOS	0	0	1	0	0	0	0	1		0
	HERIDOS	0	4	15	3	0	0	5	7		3
	DAÑOS MATERIALES (MILLONES $)	0.0460	0.1600	0.2840	0.0460	0.0150	0.0860	0.0980	0.2650		0.3080

ACCIDENTES POR KILOMETRO
2014

CARRETERA Y TRAMO: Cabo San Lucas - La Paz (MEX-001)

DEL KM: 0+000
AL KM: 45+000

KM	MUERTOS	HERIDOS	DAÑOS MATERIALES (S)	CONDUCTOR	PEATON	VEHICULO	CAMION	GANADO	A. NA. TUR. AL.
0.000	0	1	73,000	2	0	0	0	0	0
0.500	0	3	126,200	2	1	0	0	0	0
1.000	0	1	25,000	1	0	0	0	0	0
1.500	1	5	379,800	6	0	0	0	0	0
2.000	0	6	146,000	3	1	0	0	0	0
2.500	0	1	12,000	1	1	0	0	0	0
3.000	0	0	88,000	2	0	0	0	0	0
3.500	2	9	335,000	3	1	0	1	0	0
4.000	0	6	55,000	0	1	0	0	0	0
4.500	0	0	32,000	2	0	0	0	0	0
5.000	0	2	130,000	2	0	0	0	0	0
5.500	0	0	70,000	2	0	0	0	0	0
6.000	0	1	30,000	0	1	0	0	0	0
6.500	0	1	68,000	2	0	0	0	0	0
7.000	1	7	70,000	2	0	0	0	0	0
7.500	0	4	50,000	2	0	0	0	0	0
8.000	0	0	30,000	1	0	0	0	0	0
8.500	0	1	119,000	4	0	0	0	0	0
9.000									
9.500	0	0	60,000	1	0	0	0	0	0
10.000	0	2	40,000	0	1	0	0	0	0
10.500	0	0	131,500	3	0	0	0	0	0
11.000	0	2	275,000	2	2	0	0	0	0
11.500	1	1	30,000	1	0	0	0	0	0
12.000	2	5	390,000	3	0	0	1	0	0
12.500	0	0	10,000	1	0	0	0	0	0
13.000	0	0	19,000	2	0	0	0	0	0
13.500	0	4	230,000	6	0	0	0	0	0
14.000	0	9	227,500	8	1	0	0	0	0
14.500	0	3	174,000	6	0	0	0	0	0
15.000	0	6	176,100	9	2	0	0	0	0
15.500	1	7	169,700	11	2	0	0	0	0
16.000	0	5	161,000	4	0	0	0	0	0
16.500	0	6	227,000	7	1	0	0	0	0
17.000	1	5	243,000	8	1	0	0	0	0
17.500	0	5	286,000	5	1	0	0	0	0
18.000	0	1	20,000	1	0	0	0	0	0
18.500	1	4	140,000	4	0	0	0	0	0
19.000	0	0	15,000	1	0	0	0	0	0

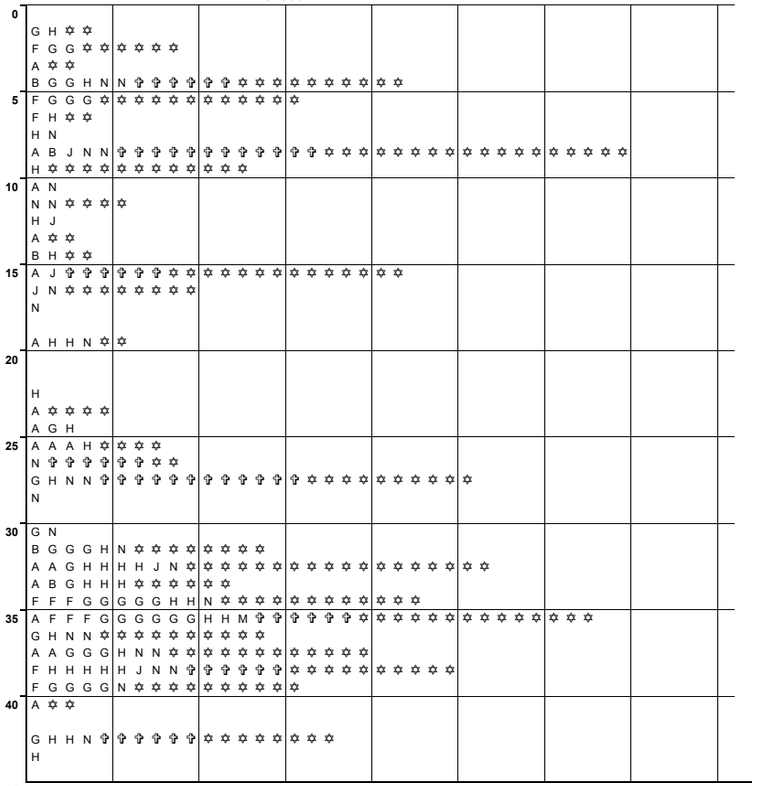

N U M E R O Y C L A S I F I C A C I O N D E A C C I D E N T E S

CLAVE	CLASIFICACION DEL ACCIDENTE	CLAVE	CLASIFICACION DEL ACCIDENTE
A	SALIDA DEL CAMINO	COLISION SOBRE EL CAMINO	
		G	OTRO VEHICULO MOTOR EN TRANSITO
SIN COLISION SOBRE EL CAMINO		**H**	OTRO VEHICULO MOTOR POR ALCANCE
B	VOLCADURA	**J**	VEHICULO MOTOR ESTACIONADO
C	CAIDA DE PASAJERO	**K**	FERROCARRIL
D	INCENDIO	**L**	BICICLETA/MOTOCICLETA
E	OTROS	**M**	ANIMAL
P	CAIDA DE CARGA	**N**	OBJETO FIJO
Q	DESPRENDIMIENTO DE REMOLQUE	**O**	OTROS OBJETOS
COLISION SOBRE EL CAMINO		**S**	SIN DATO
F	PEATON (ATROPELLAMIENTO)		
R	VELOCIDAD EXCESIVA	ACCIDENTES EQUIVALENTES A DAÑOS MATERIALES	
		✝	UN MUERTO = 6 ACCIDENTES
		✡	UN HERIDO = 2 ACCIDENTES

DEL KM: 45+000
AL KM: 90+000

KM	MUERTOS	HERIDOS	DAÑOS MATERIALES (S)	CONDUCTOR	PEATON	VEHICULO	CAMION	GANADO	A. NA. TUR. AL.
45.500	0	3	50,000	1	0	0	0	0	0
46.000	0	1	18,000	0	1	0	0	0	0
46.500									
47.000	2	10	190,000	2	0	0	0	0	0
47.500									
48.000	0	2	20,000	0	0	1	0	0	0
48.500	0	0	25,000	1	0	0	0	0	0
49.000									
49.500	0	1	37,000	1	1	0	0	0	0
50.000	0	2	30,000	1	0	0	0	0	0
50.500									
51.000	0	1	55,000	1	0	0	0	0	0
51.500									
52.000									
52.500									
53.000									
53.500									
54.000									
54.500									
55.000									
55.500									
56.000									
56.500									
57.000									
57.500									
58.000									
58.500									
59.000									
59.500									
60.000									
60.500									
61.000									
61.500									
62.000									
62.500									
63.000									
63.500									
64.000									
64.500									
65.000									
65.500									
66.000									
66.500									
67.000									
67.500									
68.000									
68.500									
69.000									
69.500									
70.000									
70.500									
71.000									
71.500									
72.000									
72.500									
73.000									
73.500									
74.000									
74.500									
75.000									
75.500									
76.000									
76.500									
77.000									
77.500									
78.000									
78.500									
79.000									
79.500									
80.000									
80.500									
81.000									
81.500									
82.000									
82.500									
83.000									
83.500									
84.000									
84.500									
85.000									
85.500									
86.000									
86.500									
87.000									
87.500									
88.000									
88.500									
89.000									
89.500									
90.000	0	0	38,000	1	0	0	0	0	0

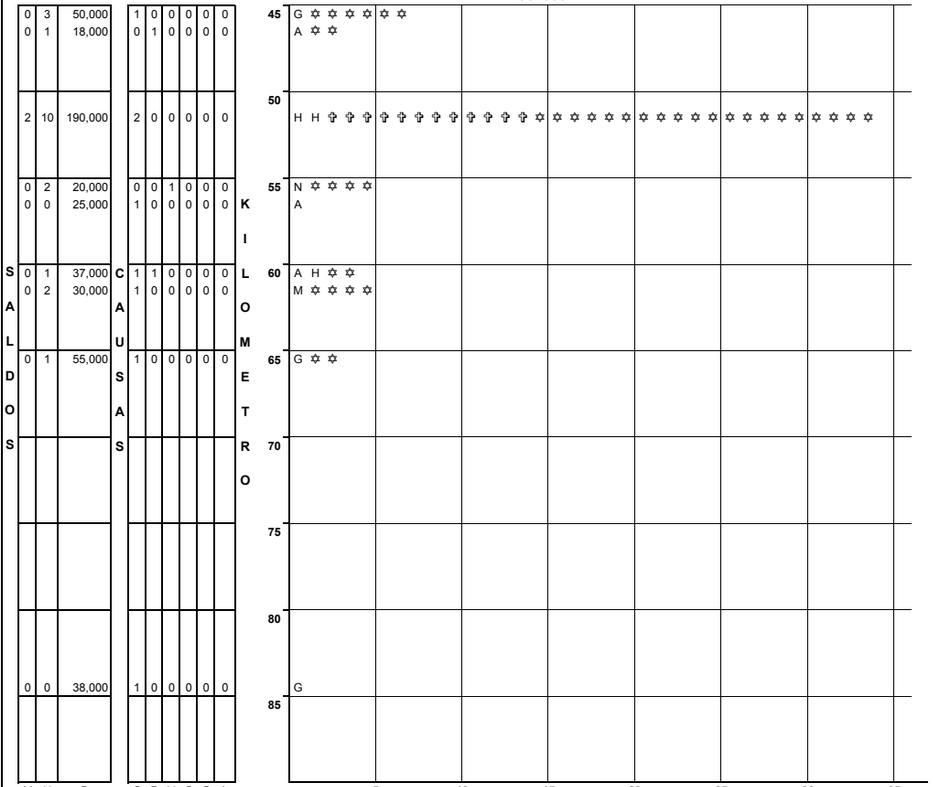

N U M E R O Y C L A S I F I C A C I O N D E A C C I D E N T E S

CLAVE	CLASIFICACION DEL ACCIDENTE	CLAVE	CLASIFICACION DEL ACCIDENTE
A	SALIDA DEL CAMINO	COLISION SOBRE EL CAMINO	
		G	OTRO VEHICULO MOTOR EN TRANSITO
SIN COLISION SOBRE EL CAMINO		**H**	OTRO VEHICULO MOTOR POR ALCANCE
B	VOLCADURA	**J**	VEHICULO MOTOR ESTACIONADO
C	CAIDA DE PASAJERO	**K**	FERROCARRIL
D	INCENDIO	**L**	BICICLETA/MOTOCICLETA
E	OTROS	**M**	ANIMAL
P	CAIDA DE CARGA	**N**	OBJETO FIJO
Q	DESPRENDIMIENTO DE REMOLQUE	**O**	OTROS OBJETOS
COLISION SOBRE EL CAMINO		**S**	SIN DATO
F	PEATON (ATROPELLAMIENTO)		
R	VELOCIDAD EXCESIVA	ACCIDENTES EQUIVALENTES A DAÑOS MATERIALES	
		✝	UN MUERTO = 6 ACCIDENTES
		✡	UN HERIDO = 2 ACCIDENTES

ACCIDENTES POR KILOMETRO
2014

CARRETERA Y TRAMO: Cabo San Lucas - La Paz (MEX-001)

DEL KM: 90+000
AL KM: 135+000

SALDOS MUERTOS	SALDOS HERIDOS	SALDOS DAÑOS MATERIALES (S)	CAUSAS CONDUCTOR	CAUSAS PEATON PAS	CAUSAS VEHICULO	CAUSAS CAMINO	CAUSAS GANADO	CAUSAS A. NATURAL	KILOMETRO
0	2	40,000	0	1	0	0	0	0	A ✡ ✡ ✡ ✡
0	1	70,000	0	1	0	0	0	0	A ✡ ✡
1	0	25,000	1	0	0	0	0	0	A ✝ ✝ ✝ ✝ ✝ ✝

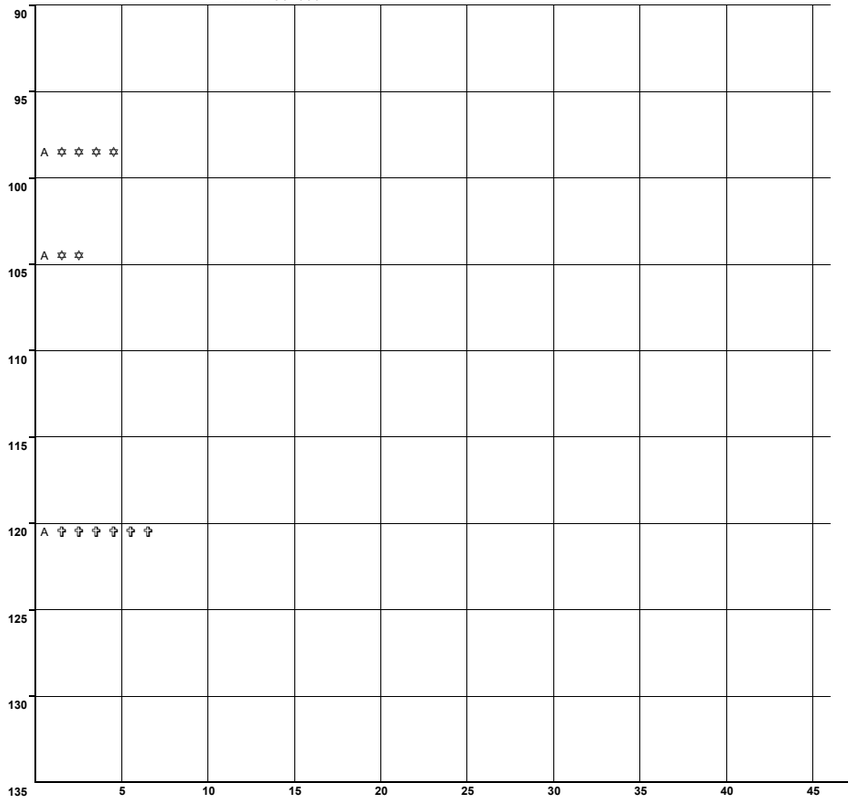

NUMERO Y CLASIFICACION DE ACCIDENTES

CLAVE	CLASIFICACION DEL ACCIDENTE
A	SALIDA DEL CAMINO
SIN COLISION SOBRE EL CAMINO	
B	VOLCADURA
C	CAIDA DE PASAJERO
D	INCENDIO
E	OTROS
P	CAIDA DE CARGA
Q	DESPRENDIMIENTO DE REMOLQUE
COLISION SOBRE EL CAMINO	
F	PEATON (ATROPELLAMIENTO)
R	VELOCIDAD EXCESIVA

CLAVE	CLASIFICACION DEL ACCIDENTE
COLISION SOBRE EL CAMINO	
G	OTRO VEHICULO MOTOR EN TRANSITO
H	OTRO VEHICULO MOTOR POR ALCANCE
J	VEHICULO MOTOR ESTACIONADO
K	FERROCARRIL
L	BICICLETA/MOTOCICLETA
M	ANIMAL
N	OBJETO FIJO
O	OTROS OBJETOS
S	SIN DATO

ACCIDENTES EQUIVALENTES A DAÑOS MATERIALES
✝ UN MUERTO = 6 ACCIDENTES
✡ UN HERIDO = 2 ACCIDENTES

DEL KM: 135+000
AL KM: 180+000

SALDOS MUERTOS	SALDOS HERIDOS	SALDOS DAÑOS MATERIALES (S)	CAUSAS CONDUCTOR	CAUSAS PEATON PAS	CAUSAS VEHICULO	CAUSAS CAMINO	CAUSAS GANADO	CAUSAS A. NATURAL	KILOMETRO
0	3	70,000	1	0	0	0	0	0	A ✡ ✡ ✡ ✡ ✡ ✡
1	0	25,000	1	0	0	0	0	0	A ✝ ✝ ✝ ✝ ✝ ✝
0	1	200,000	1	0	0	0	0	0	A ✡ ✡
0	0	25,000	0	1	0	0	0	0	A
0	1	43,000	2	0	0	0	0	0	G N ✡ ✡
0	1	50,000	1	0	0	0	0	0	A ✡ ✡

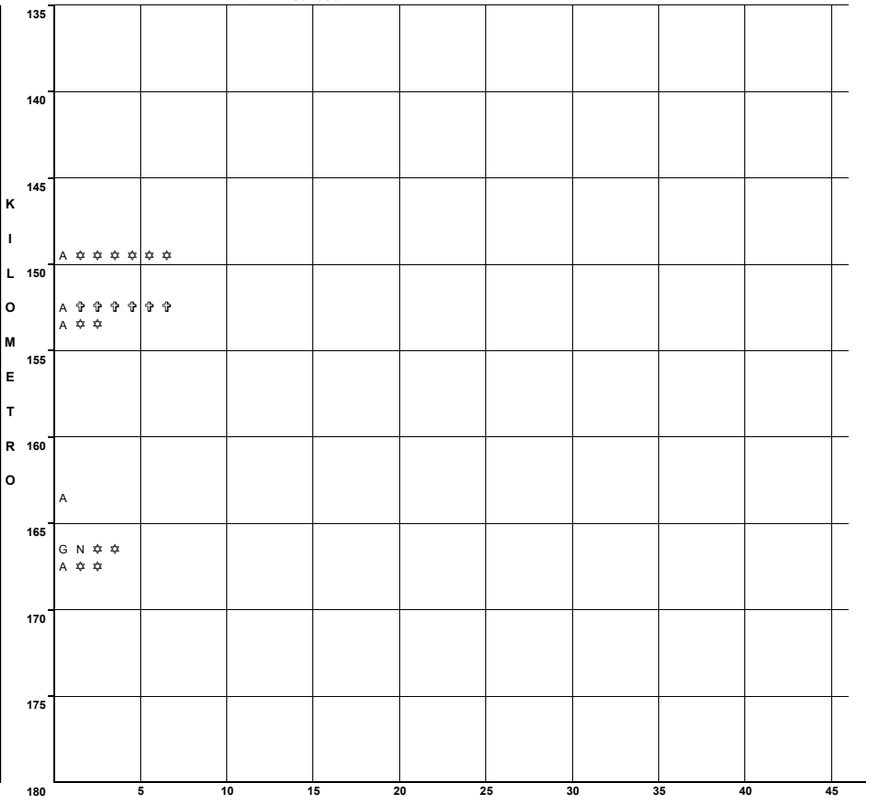

NUMERO Y CLASIFICACION DE ACCIDENTES

CLAVE	CLASIFICACION DEL ACCIDENTE
A	SALIDA DEL CAMINO
SIN COLISION SOBRE EL CAMINO	
B	VOLCADURA
C	CAIDA DE PASAJERO
D	INCENDIO
E	OTROS
P	CAIDA DE CARGA
Q	DESPRENDIMIENTO DE REMOLQUE
COLISION SOBRE EL CAMINO	
F	PEATON (ATROPELLAMIENTO)
R	VELOCIDAD EXCESIVA

CLAVE	CLASIFICACION DEL ACCIDENTE
COLISION SOBRE EL CAMINO	
G	OTRO VEHICULO MOTOR EN TRANSITO
H	OTRO VEHICULO MOTOR POR ALCANCE
J	VEHICULO MOTOR ESTACIONADO
K	FERROCARRIL
L	BICICLETA/MOTOCICLETA
M	ANIMAL
N	OBJETO FIJO
O	OTROS OBJETOS
S	SIN DATO

ACCIDENTES EQUIVALENTES A DAÑOS MATERIALES
✝ UN MUERTO = 6 ACCIDENTES
✡ UN HERIDO = 2 ACCIDENTES

ACCIDENTES POR KILOMETRO
2014

CARRETERA Y TRAMO: Cabo San Lucas - La Paz (MEX-001)

DEL KM: 180+000
AL KM: 225+000

SALDOS	MUERTOS	HERIDOS	DAÑOS MATERIALES (S)	CAUSAS	CONDUCTOR	PEATON	VEHICULO	CAMINO	GANADO	A. NAT. A.	KILOMETRO
	0	3	80,000		2	0	0	0	0	0	180–185
	1	0	40,000		1	0	0	0	0	0	185–190
	1	2	50,000		1	0	0	0	0	0	190–195
	0	0	90,000		1	0	0	0	0	0	195–200

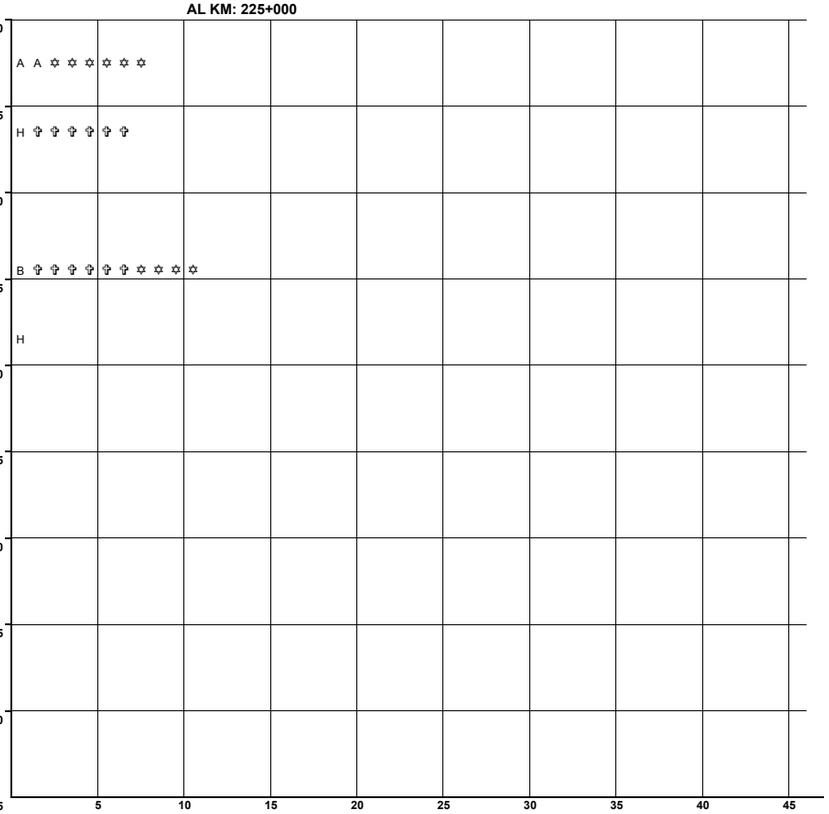

N U M E R O Y C L A S I F I C A C I O N D E A C C I D E N T E S

CLAVE	CLASIFICACION DEL ACCIDENTE	CLAVE	CLASIFICACION DEL ACCIDENTE
A	SALIDA DEL CAMINO		COLISION SOBRE EL CAMINO
		G	OTRO VEHICULO MOTOR EN TRANSITO
	SIN COLISION SOBRE EL CAMINO	**H**	OTRO VEHICULO MOTOR POR ALCANCE
B	VOLCADURA	**J**	VEHICULO MOTOR ESTACIONADO
C	CAIDA DE PASAJERO	**K**	FERROCARRIL
D	INCENDIO	**L**	BICICLETA/MOTOCICLETA
E	OTROS	**M**	ANIMAL
P	CAIDA DE CARGA	**N**	OBJETO FIJO
Q	DESPRENDIMIENTO DE REMOLQUE	**O**	OTROS OBJETOS
	COLISION SOBRE EL CAMINO	**S**	SIN DATO
F	PEATON (ATROPELLAMIENTO)		
R	VELOCIDAD EXCESIVA		ACCIDENTES EQUIVALENTES A DAÑOS MATERIALES
		✞	UN MUERTO = 6 ACCIDENTES
		✡	UN HERIDO = 2 ACCIDENTES

ACCIDENTES POR KILOMETRO
2014

CARRETERA Y TRAMO: Cd. Constitucion - Puerto San Carlos (MEX-001)

DEL KM: 0+000
AL KM: 45+000

SALDOS	MUERTOS	HERIDOS	DAÑOS MATERIALES (S)
	0	1	60,000

CAUSAS	CONDUCTOR	PEATON PASAJERO	VEHICULO	CAMINO	GANADO	A. NAT. UR. AL
	1	0	0	0	0	0

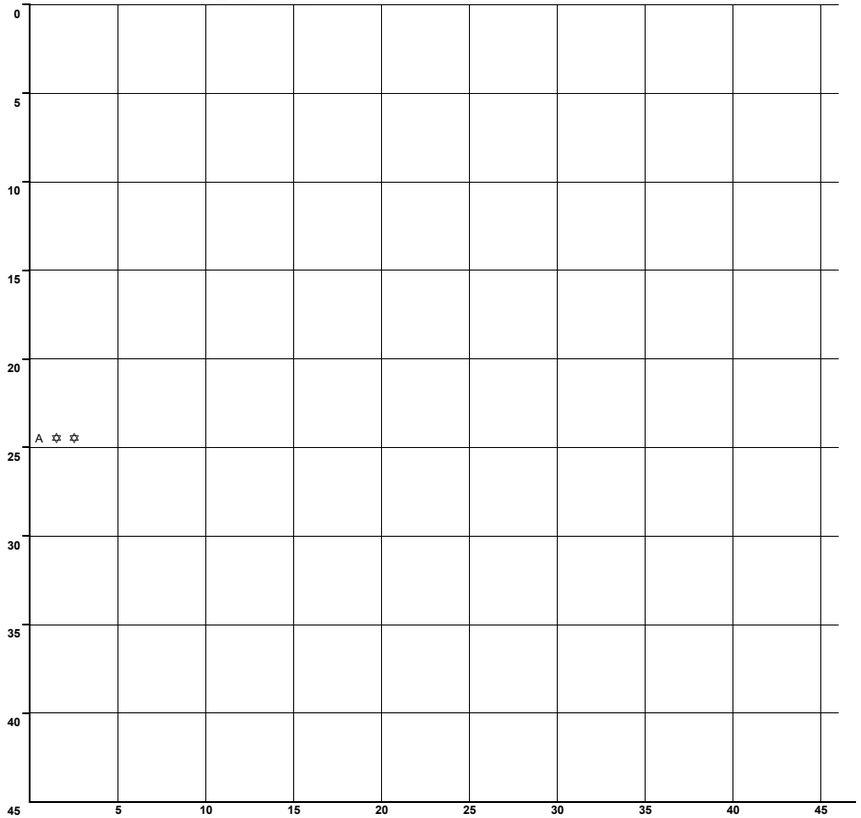

N U M E R O Y C L A S I F I C A C I O N D E A C C I D E N T E S

CLAVE	CLASIFICACION DEL ACCIDENTE
A	SALIDA DEL CAMINO
SIN COLISION SOBRE EL CAMINO	
B	VOLCADURA
C	CAIDA DE PASAJERO
D	INCENDIO
E	OTROS
P	CAIDA DE CARGA
Q	DESPRENDIMIENTO DE REMOLQUE
COLISION SOBRE EL CAMINO	
F	PEATON (ATROPELLAMIENTO)
R	VELOCIDAD EXCESIVA

CLAVE	CLASIFICACION DEL ACCIDENTE
COLISION SOBRE EL CAMINO	
G	OTRO VEHICULO MOTOR EN TRANSITO
H	OTRO VEHICULO MOTOR POR ALCANCE
J	VEHICULO MOTOR ESTACIONADO
K	FERROCARRIL
L	BICICLETA/MOTOCICLETA
M	ANIMAL
N	OBJETO FIJO
O	OTROS OBJETOS
S	SIN DATO

ACCIDENTES EQUIVALENTES A DAÑOS MATERIALES

✟	UN MUERTO = 6 ACCIDENTES
✡	UN HERIDO = 2 ACCIDENTES

ACCIDENTES POR KILOMETRO
2014

CARRETERA Y TRAMO: Cd. Insurgentes - Loreto (MEX-001)

DEL KM: 0+000
AL KM: 45+000

SALDOS	MUERTOS	HERIDOS	DAÑOS MATERIALES (S)	CAUSAS	CONDUCTOR	PEATON	VEHICULO	CAMINO	GANADO	A. NA. TUR. AL
	0	2	106,500		2	0	0	0	0	0
	0	0	20,000		1	0	0	0	0	0
	1	1	50,000		1	0	0	0	0	0
	0	2	15,000		1	0	0	0	0	0

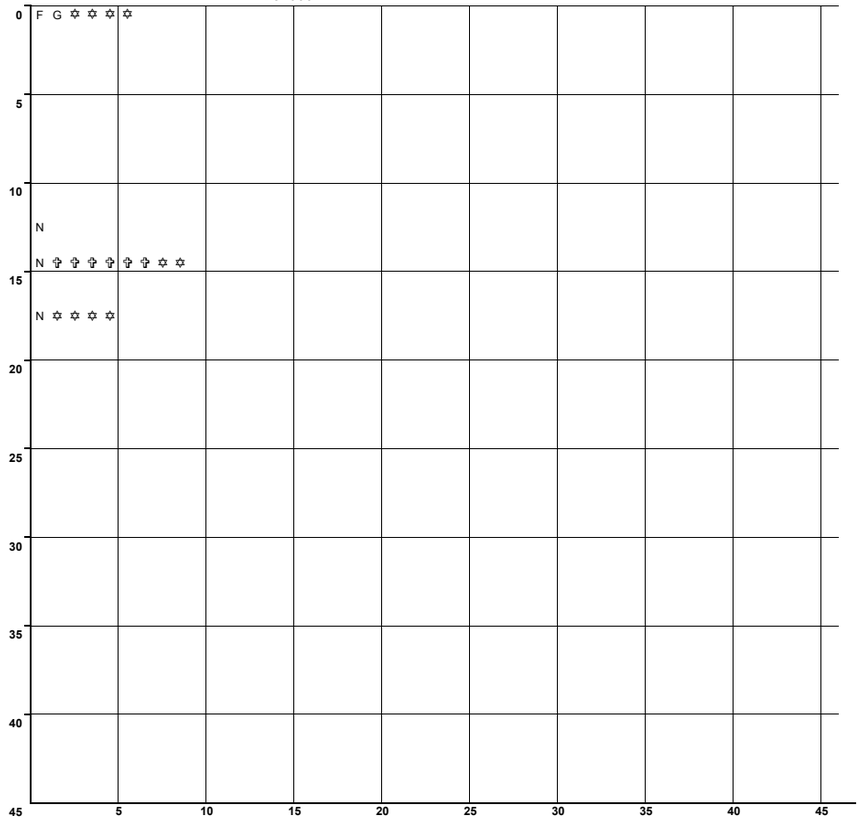

N U M E R O Y C L A S I F I C A C I O N D E A C C I D E N T E S

CLAVE	CLASIFICACION DEL ACCIDENTE	CLAVE	CLASIFICACION DEL ACCIDENTE
A	SALIDA DEL CAMINO	COLISION SOBRE EL CAMINO	
		G	OTRO VEHICULO MOTOR EN TRANSITO
SIN COLISION SOBRE EL CAMINO		**H**	OTRO VEHICULO MOTOR POR ALCANCE
B	VOLCADURA	**J**	VEHICULO MOTOR ESTACIONADO
C	CAIDA DE PASAJERO	**K**	FERROCARRIL
D	INCENDIO	**L**	BICICLETA/MOTOCICLETA
E	OTROS	**M**	ANIMAL
P	CAIDA DE CARGA	**N**	OBJETO FIJO
Q	DESPRENDIMIENTO DE REMOLQUE	**O**	OTROS OBJETOS
COLISION SOBRE EL CAMINO		**S**	SIN DATO
F	PEATON (ATROPELLAMIENTO)		
R	VELOCIDAD EXCESIVA	ACCIDENTES EQUIVALENTES A DAÑOS MATERIALES	
		✝	UN MUERTO = 6 ACCIDENTES
		✡	UN HERIDO = 2 ACCIDENTES

DEL KM: 45+000
AL KM: 90+000

SALDOS	MUERTOS	HERIDOS	DAÑOS MATERIALES (S)	CAUSAS	CONDUCTOR	PEATON	VEHICULO	CAMINO	GANADO	A. NA. TUR. AL
	1	1	170,000		2	0	0	0	0	0
	1	0	200,000		1	0	0	0	0	0
	1	0	100,000		1	0	0	0	0	0
	4	4	75,000		1	0	0	0	0	0
	1	0	15,000		0	0	1	0	0	0
	0	3	21,000		1	0	0	0	0	0
	0	0	60,000		1	0	0	0	0	0
	0	1	50,000		1	0	0	0	0	0

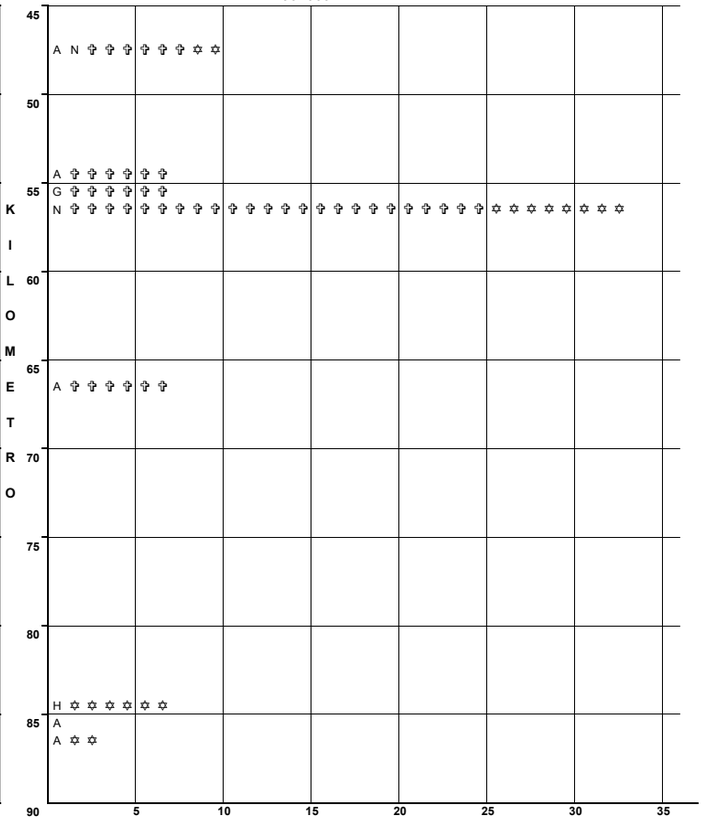

N U M E R O Y C L A S I F I C A C I O N D E A C C I D E N T E S

CLAVE	CLASIFICACION DEL ACCIDENTE	CLAVE	CLASIFICACION DEL ACCIDENTE
A	SALIDA DEL CAMINO	COLISION SOBRE EL CAMINO	
		G	OTRO VEHICULO MOTOR EN TRANSITO
SIN COLISION SOBRE EL CAMINO		**H**	OTRO VEHICULO MOTOR POR ALCANCE
B	VOLCADURA	**J**	VEHICULO MOTOR ESTACIONADO
C	CAIDA DE PASAJERO	**K**	FERROCARRIL
D	INCENDIO	**L**	BICICLETA/MOTOCICLETA
E	OTROS	**M**	ANIMAL
P	CAIDA DE CARGA	**N**	OBJETO FIJO
Q	DESPRENDIMIENTO DE REMOLQUE	**O**	OTROS OBJETOS
COLISION SOBRE EL CAMINO		**S**	SIN DATO
F	PEATON (ATROPELLAMIENTO)		
R	VELOCIDAD EXCESIVA	ACCIDENTES EQUIVALENTES A DAÑOS MATERIALES	
		✝	UN MUERTO = 6 ACCIDENTES
		✡	UN HERIDO = 2 ACCIDENTES

ACCIDENTES POR KILOMETRO
2014

CARRETERA Y TRAMO: Cd. Insurgentes - Loreto (MEX-001)

DEL KM: 90+000

AL KM: 135+000

SALDOS	MUERTOS	HERIDOS	DAÑOS MATERIALES (S)	CAUSAS	CONDUCTOR	PEATONES	VEHICULOS	CAMINO	GANADO	A. NAT. UR. AL
	0	2	20,000		1	0	0	0	0	0
	0	9	55,000		1	0	0	0	0	0
	0	2	120,000		1	0	0	0	0	0
	1	1	90,000		2	0	0	0	0	0
	0	1	40,000		1	0	0	0	0	0

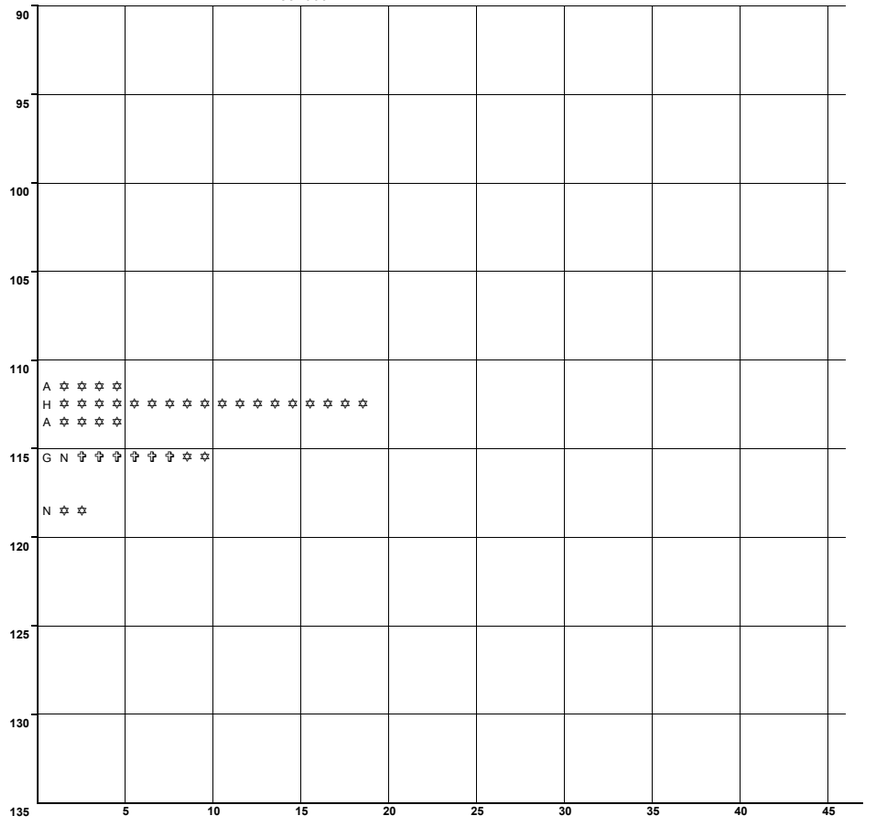

N U M E R O Y C L A S I F I C A C I O N D E A C C I D E N T E S

CLAVE	CLASIFICACION DEL ACCIDENTE
A	SALIDA DEL CAMINO
SIN COLISION SOBRE EL CAMINO	
B	VOLCADURA
C	CAIDA DE PASAJERO
D	INCENDIO
E	OTROS
P	CAIDA DE CARGA
Q	DESPRENDIMIENTO DE REMOLQUE
COLISION SOBRE EL CAMINO	
F	PEATON (ATROPELLAMIENTO)
R	VELOCIDAD EXCESIVA

CLAVE	CLASIFICACION DEL ACCIDENTE
COLISION SOBRE EL CAMINO	
G	OTRO VEHICULO MOTOR EN TRANSITO
H	OTRO VEHICULO MOTOR POR ALCANCE
J	VEHICULO MOTOR ESTACIONADO
K	FERROCARRIL
L	BICICLETA/MOTOCICLETA
M	ANIMAL
N	OBJETO FIJO
O	OTROS OBJETOS
S	SIN DATO

ACCIDENTES EQUIVALENTES A DAÑOS MATERIALES

✝ UN MUERTO = 6 ACCIDENTES

✡ UN HERIDO = 2 ACCIDENTES

ACCIDENTES POR KILOMETRO
2014

CARRETERA Y TRAMO: La Paz - Cd. Insurgentes (MEX-001)

DEL KM: 0+000
AL KM: 45+000

MUERTOS	HERIDOS	DAÑOS MATERIALES (S)	CONDUCTOR	PEATON	VEHICULO	CAMION	GANADO	A. NA. TURA. L
0	1	30,000	1	0	0	0	0	0
0	0	35,000	1	0	0	0	0	0
0	3	195,500	2	0	0	0	0	0
0	0	35,000	1	0	0	0	0	0
0	1	0	1	0	0	0	0	0
1	1	75,000	1	0	0	0	0	0
0	0	45,000	1	0	0	0	0	0
0	1	100,000	1	1	0	0	0	0
0	0	70,000	1	0	0	0	0	0

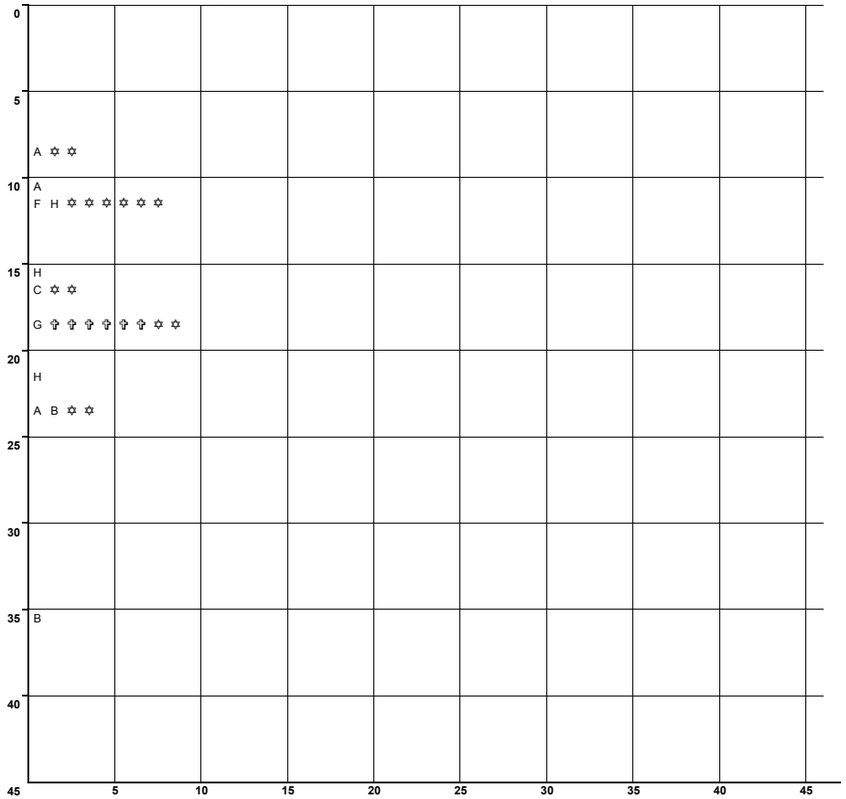

N U M E R O Y C L A S I F I C A C I O N D E A C C I D E N T E S

CLAVE	CLASIFICACION DEL ACCIDENTE	CLAVE	CLASIFICACION DEL ACCIDENTE
A	SALIDA DEL CAMINO		COLISION SOBRE EL CAMINO
		G	OTRO VEHICULO MOTOR EN TRANSITO
SIN COLISION SOBRE EL CAMINO		**H**	OTRO VEHICULO MOTOR POR ALCANCE
B	VOLCADURA	**J**	VEHICULO MOTOR ESTACIONADO
C	CAIDA DE PASAJERO	**K**	FERROCARRIL
D	INCENDIO	**L**	BICICLETA/MOTOCICLETA
E	OTROS	**M**	ANIMAL
P	CAIDA DE CARGA	**N**	OBJETO FIJO
Q	DESPRENDIMIENTO DE REMOLQUE	**O**	OTROS OBJETOS
COLISION SOBRE EL CAMINO		**S**	SIN DATO
F	PEATON (ATROPELLAMIENTO)		
R	VELOCIDAD EXCESIVA	ACCIDENTES	EQUIVALENTES A DAÑOS MATERIALES
		✟	UN MUERTO = 6 ACCIDENTES
		✡	UN HERIDO = 2 ACCIDENTES

DEL KM: 45+000
AL KM: 90+000

MUERTOS	HERIDOS	DAÑOS MATERIALES (S)	CONDUCTOR	PEATON	VEHICULO	CAMION	GANADO	A. NA. TURA. L
0	2	15,000	0	0	0	1	0	0
0	1	45,000	1	0	0	0	0	0
0	1	100,000	1	0	0	0	0	0
0	0	45,000	1	0	0	0	0	0
0	2	20,000	1	0	0	0	0	0

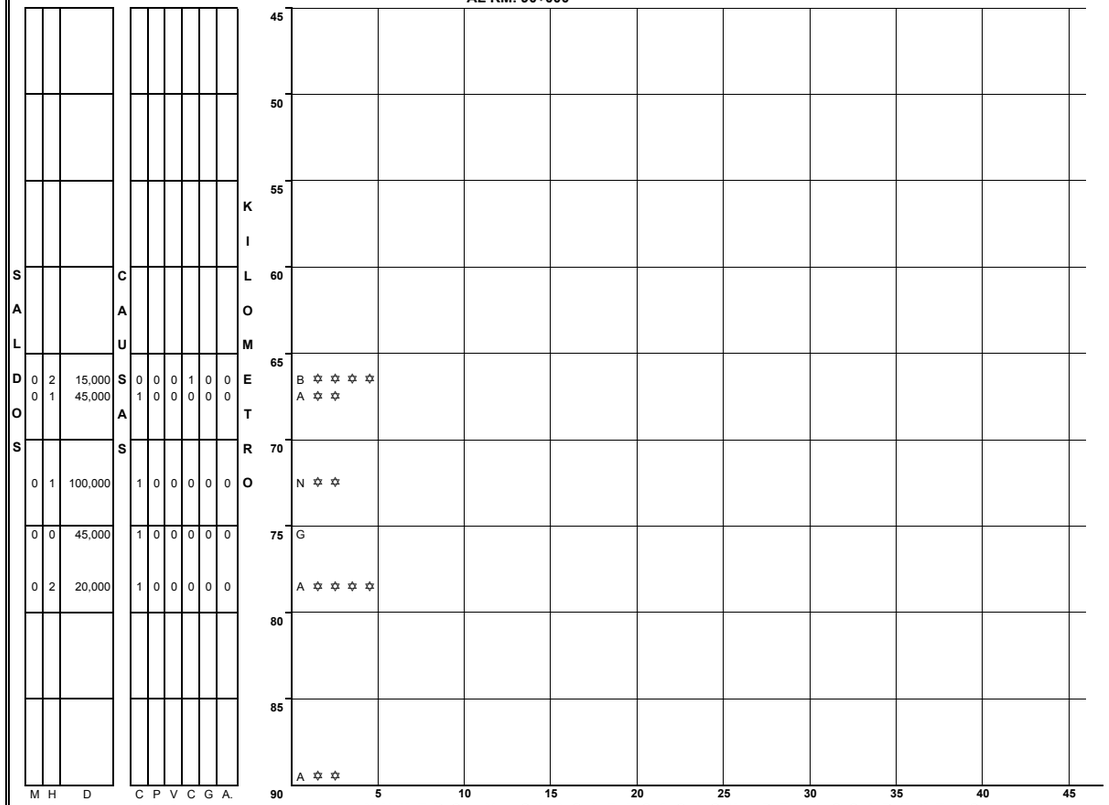

N U M E R O Y C L A S I F I C A C I O N D E A C C I D E N T E S

CLAVE	CLASIFICACION DEL ACCIDENTE	CLAVE	CLASIFICACION DEL ACCIDENTE
A	SALIDA DEL CAMINO		COLISION SOBRE EL CAMINO
		G	OTRO VEHICULO MOTOR EN TRANSITO
SIN COLISION SOBRE EL CAMINO		**H**	OTRO VEHICULO MOTOR POR ALCANCE
B	VOLCADURA	**J**	VEHICULO MOTOR ESTACIONADO
C	CAIDA DE PASAJERO	**K**	FERROCARRIL
D	INCENDIO	**L**	BICICLETA/MOTOCICLETA
E	OTROS	**M**	ANIMAL
P	CAIDA DE CARGA	**N**	OBJETO FIJO
Q	DESPRENDIMIENTO DE REMOLQUE	**O**	OTROS OBJETOS
COLISION SOBRE EL CAMINO		**S**	SIN DATO
F	PEATON (ATROPELLAMIENTO)		
R	VELOCIDAD EXCESIVA	ACCIDENTES	EQUIVALENTES A DAÑOS MATERIALES
		✟	UN MUERTO = 6 ACCIDENTES
		✡	UN HERIDO = 2 ACCIDENTES

ACCIDENTES POR KILOMETRO
2014

CARRETERA Y TRAMO: La Paz - Cd. Insurgentes (MEX-001)

DEL KM: 90+000
AL KM: 135+000

SALDOS			CAUSAS						KILOMETRO
MUERTOS	HERIDOS	DAÑOS MATERIALES (S)	CONDUCTOR	PEATON	VEHICULO	CAMINO	GANADO	A. NAT.	
1	4	85,000	1	0	0	0	0	0	

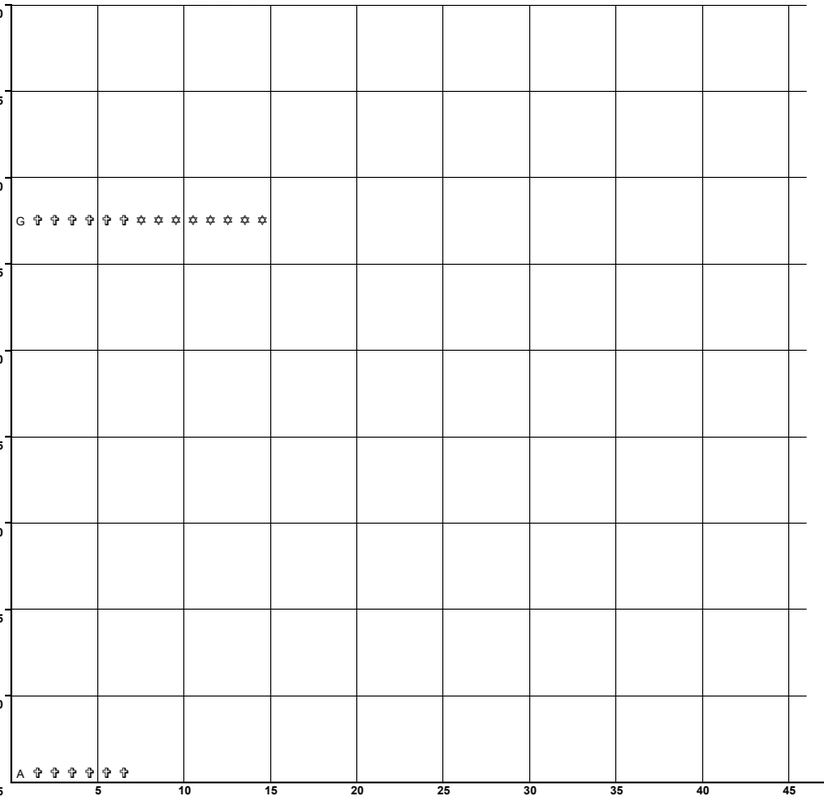

CLAVE	CLASIFICACION DEL ACCIDENTE	CLAVE	CLASIFICACION DEL ACCIDENTE
A	SALIDA DEL CAMINO		COLISION SOBRE EL CAMINO
		G	OTRO VEHICULO MOTOR EN TRANSITO
SIN COLISION SOBRE EL CAMINO		H	OTRO VEHICULO MOTOR POR ALCANCE
B	VOLCADURA	J	VEHICULO MOTOR ESTACIONADO
C	CAIDA DE PASAJERO	K	FERROCARRIL
D	INCENDIO	L	BICICLETA/MOTOCICLETA
E	OTROS	M	ANIMAL
P	CAIDA DE CARGA	N	OBJETO FIJO
Q	DESPRENDIMIENTO DE REMOLQUE	O	OTROS OBJETOS
COLISION SOBRE EL CAMINO		S	SIN DATO
F	PEATON (ATROPELLAMIENTO)		
R	VELOCIDAD EXCESIVA	ACCIDENTES EQUIVALENTES A DAÑOS MATERIALES	
		✝	UN MUERTO = 6 ACCIDENTES
		✡	UN HERIDO = 2 ACCIDENTES

DEL KM: 135+000
AL KM: 180+000

SALDOS			CAUSAS						KILOMETRO
MUERTOS	HERIDOS	DAÑOS MATERIALES (S)	CONDUCTOR	PEATON	VEHICULO	CAMINO	GANADO	A. NAT.	
0	2	20,000	1	0	0	0	0	0	
0	1	30,000	1	0	0	0	0	0	

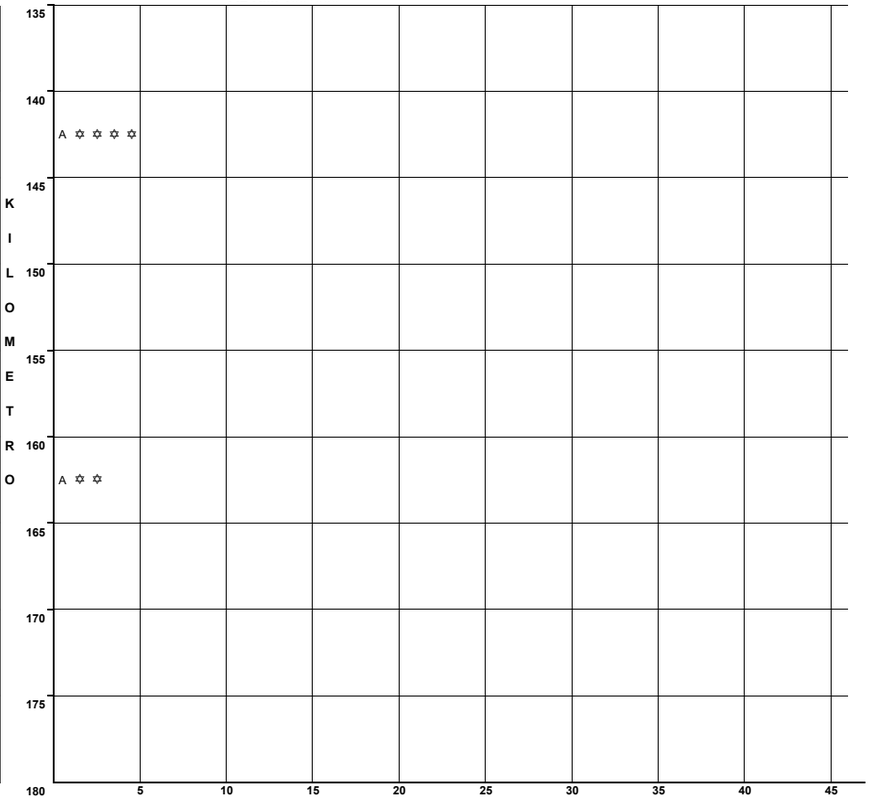

CLAVE	CLASIFICACION DEL ACCIDENTE	CLAVE	CLASIFICACION DEL ACCIDENTE
A	SALIDA DEL CAMINO		COLISION SOBRE EL CAMINO
		G	OTRO VEHICULO MOTOR EN TRANSITO
SIN COLISION SOBRE EL CAMINO		H	OTRO VEHICULO MOTOR POR ALCANCE
B	VOLCADURA	J	VEHICULO MOTOR ESTACIONADO
C	CAIDA DE PASAJERO	K	FERROCARRIL
D	INCENDIO	L	BICICLETA/MOTOCICLETA
E	OTROS	M	ANIMAL
P	CAIDA DE CARGA	N	OBJETO FIJO
Q	DESPRENDIMIENTO DE REMOLQUE	O	OTROS OBJETOS
COLISION SOBRE EL CAMINO		S	SIN DATO
F	PEATON (ATROPELLAMIENTO)		
R	VELOCIDAD EXCESIVA	ACCIDENTES EQUIVALENTES A DAÑOS MATERIALES	
		✝	UN MUERTO = 6 ACCIDENTES
		✡	UN HERIDO = 2 ACCIDENTES

ACCIDENTES POR KILOMETRO
2014

CARRETERA Y TRAMO: La Paz - Cd. Insurgentes (MEX-001)

DEL KM: 180+000
AL KM: 225+000

SALDOS MUERTOS	SALDOS HERIDOS	DAÑOS MATERIALES (S)	CAUSAS CONDUCTOR	CAUSAS PEATON PAS	CAUSAS VEHICULO	CAUSAS CAMINO	CAUSAS GANADO	CAUSAS A.NATURAL	KILOMETRO
1	1	30,000	1	0	0	0	0	0	A ✝ ✝ ✝ ✝ ✝ ✝ ✡ ✡
1	0	15,000	1	0	0	0	0	0	B ✝ ✝ ✝ ✝ ✝ ✝
2	0	13,500	1	1	0	0	0	0	F G ✝ ✝ ✝ ✝ ✝ ✝ ✝ ✝ ✝ ✝ ✝ ✝
0	1	30,000	1	0	0	0	0	0	A ✡ ✡

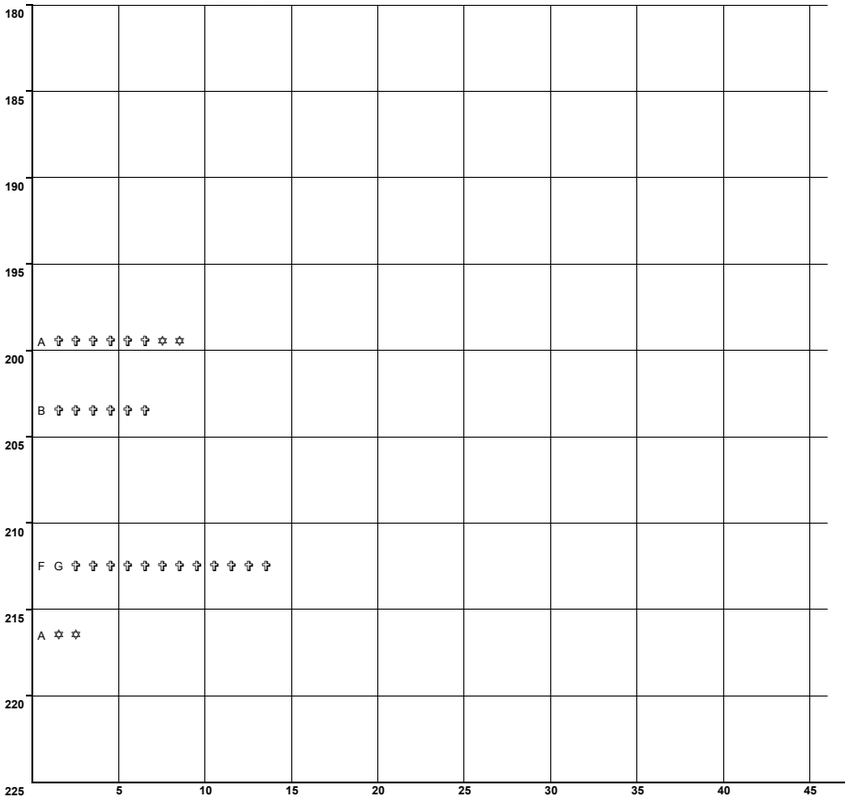

NUMERO Y CLASIFICACION DE ACCIDENTES

CLAVE	CLASIFICACION DEL ACCIDENTE
A	SALIDA DEL CAMINO
SIN COLISION SOBRE EL CAMINO	
B	VOLCADURA
C	CAIDA DE PASAJERO
D	INCENDIO
E	OTROS
P	CAIDA DE CARGA
Q	DESPRENDIMIENTO DE REMOLQUE
COLISION SOBRE EL CAMINO	
F	PEATON (ATROPELLAMIENTO)
R	VELOCIDAD EXCESIVA

CLAVE	CLASIFICACION DEL ACCIDENTE
COLISION SOBRE EL CAMINO	
G	OTRO VEHICULO MOTOR EN TRANSITO
H	OTRO VEHICULO MOTOR POR ALCANCE
J	VEHICULO MOTOR ESTACIONADO
K	FERROCARRIL
L	BICICLETA/MOTOCICLETA
M	ANIMAL
N	OBJETO FIJO
O	OTROS OBJETOS
S	SIN DATO

ACCIDENTES EQUIVALENTES A DAÑOS MATERIALES
✝ UN MUERTO = 6 ACCIDENTES
✡ UN HERIDO = 2 ACCIDENTES

DEL KM: 225+000
AL KM: 236+500

SALDOS MUERTOS	SALDOS HERIDOS	DAÑOS MATERIALES (S)	CAUSAS CONDUCTOR	CAUSAS PEATON PAS	CAUSAS VEHICULO	CAUSAS CAMINO	CAUSAS GANADO	CAUSAS A.NATURAL	KILOMETRO
1	3	40,000	1	0	0	0	0	0	G ✝ ✝ ✝ ✝ ✝ ✝ ✡ ✡ ✡ ✡ ✡ ✡

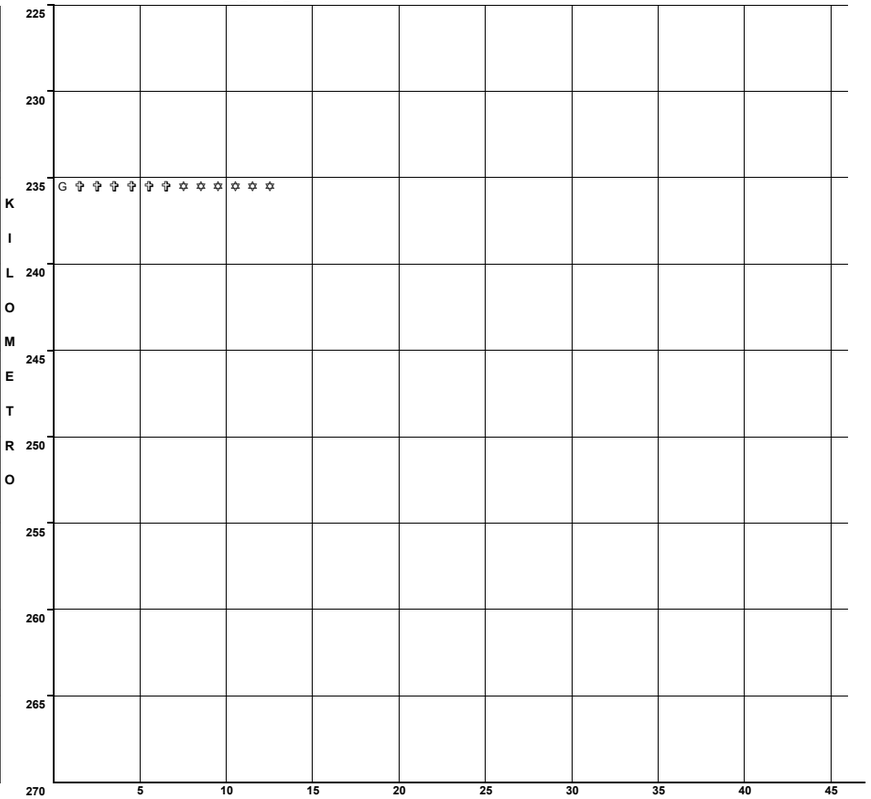

NUMERO Y CLASIFICACION DE ACCIDENTES

CLAVE	CLASIFICACION DEL ACCIDENTE
A	SALIDA DEL CAMINO
SIN COLISION SOBRE EL CAMINO	
B	VOLCADURA
C	CAIDA DE PASAJERO
D	INCENDIO
E	OTROS
P	CAIDA DE CARGA
Q	DESPRENDIMIENTO DE REMOLQUE
COLISION SOBRE EL CAMINO	
F	PEATON (ATROPELLAMIENTO)
R	VELOCIDAD EXCESIVA

CLAVE	CLASIFICACION DEL ACCIDENTE
COLISION SOBRE EL CAMINO	
G	OTRO VEHICULO MOTOR EN TRANSITO
H	OTRO VEHICULO MOTOR POR ALCANCE
J	VEHICULO MOTOR ESTACIONADO
K	FERROCARRIL
L	BICICLETA/MOTOCICLETA
M	ANIMAL
N	OBJETO FIJO
O	OTROS OBJETOS
S	SIN DATO

ACCIDENTES EQUIVALENTES A DAÑOS MATERIALES
✝ UN MUERTO = 6 ACCIDENTES
✡ UN HERIDO = 2 ACCIDENTES

ACCIDENTES POR KILOMETRO
2014

CARRETERA Y TRAMO: La Paz - Pichilingue (MEX-001)

DEL KM: 0+000
AL KM: 17+000

KILOMETRO	MUERTOS	HERIDOS	DAÑOS MATERIALES (S)	CONDUCTOR	PEATONES	VEHICULO	CAMINO	GANADO	A. NA. TURA. L
0	0	0	60,000	1	0	0	0	0	0
17	0	0	150,000	1	0	0	0	0	0

SALDOS **CAUSAS**

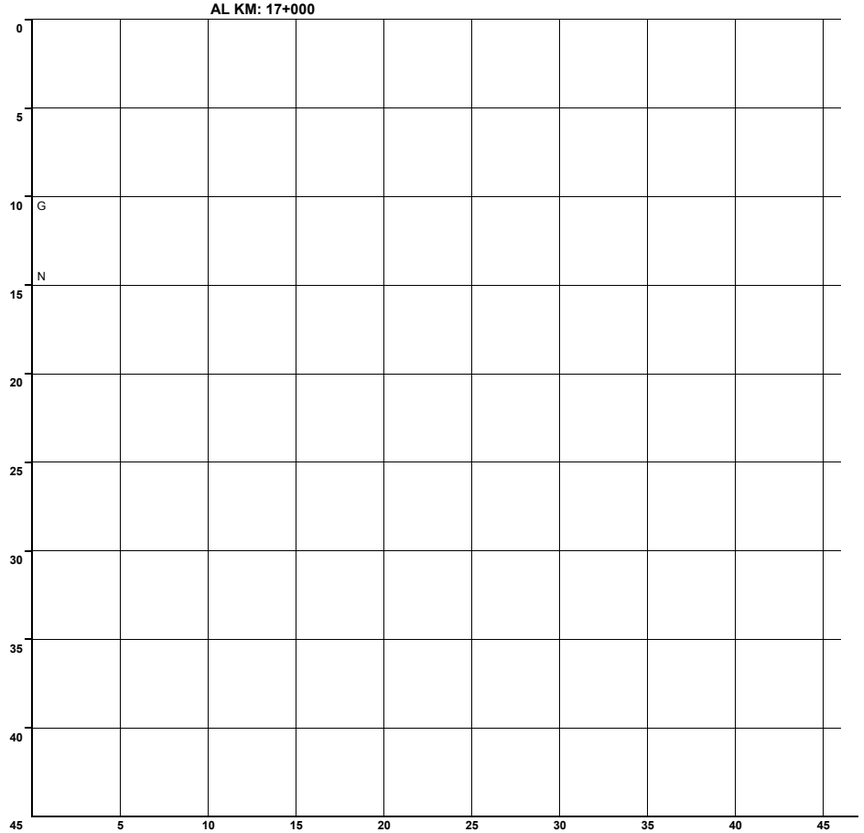

N U M E R O Y C L A S I F I C A C I O N D E A C C I D E N T E S

CLAVE	CLASIFICACION DEL ACCIDENTE	CLAVE	CLASIFICACION DEL ACCIDENTE
A	SALIDA DEL CAMINO	COLISION SOBRE EL CAMINO	
		G	OTRO VEHICULO MOTOR EN TRANSITO
SIN COLISION SOBRE EL CAMINO		**H**	OTRO VEHICULO MOTOR POR ALCANCE
B	VOLCADURA	**J**	VEHICULO MOTOR ESTACIONADO
C	CAIDA DE PASAJERO	**K**	FERROCARRIL
D	INCENDIO	**L**	BICICLETA/MOTOCICLETA
E	OTROS	**M**	ANIMAL
P	CAIDA DE CARGA	**N**	OBJETO FIJO
Q	DESPRENDIMIENTO DE REMOLQUE	**O**	OTROS OBJETOS
		S	SIN DATO
COLISION SOBRE EL CAMINO			
F	PEATON (ATROPELLAMIENTO)		
R	VELOCIDAD EXCESIVA	ACCIDENTES EQUIVALENTES A DAÑOS MATERIALES	
		✟	UN MUERTO = 6 ACCIDENTES
		✿	UN HERIDO = 2 ACCIDENTES

ACCIDENTES POR KILOMETRO
2014

CARRETERA Y TRAMO: Libramiento de Cabo San Lucas (MEX-001)

DEL KM: 0+000
AL KM: 3+000

MUERTOS	HERIDOS	DAÑOS MATERIALES (S)	CONDUCTOR	PEATON PAS	VEHICULO	CAMINO	GANADO	A. NATURAL
001	610	119,000	511	010	000	000	000	000
		30,000						
		300						

SALDOS

CAUSAS

KILOMETRO

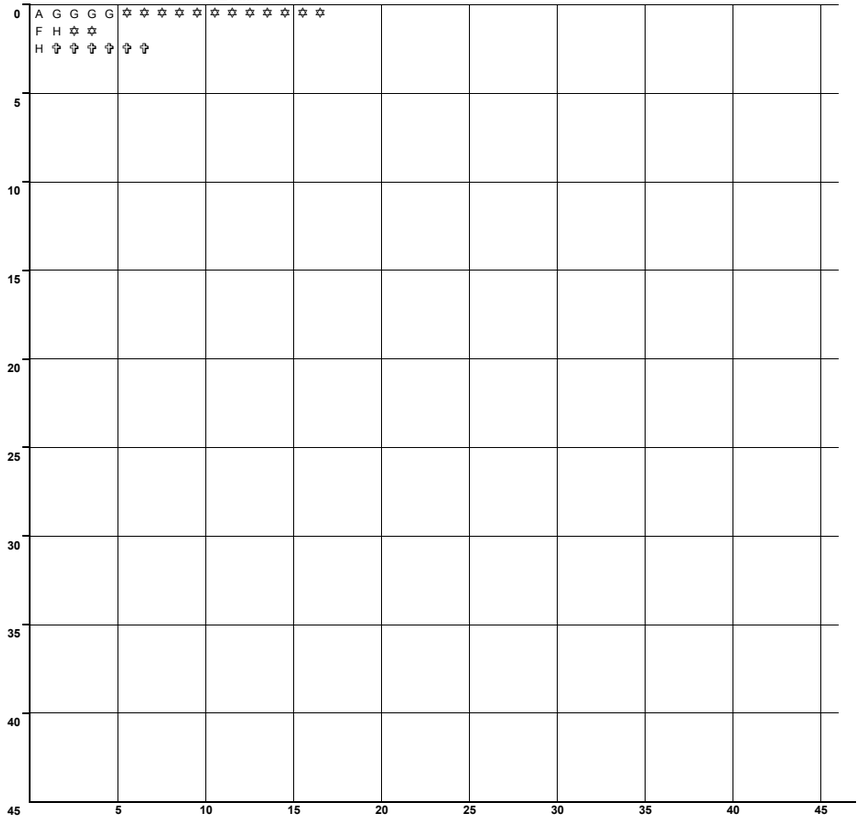

N U M E R O Y C L A S I F I C A C I O N D E A C C I D E N T E S

CLAVE	CLASIFICACION DEL ACCIDENTE
A	SALIDA DEL CAMINO
SIN COLISION SOBRE EL CAMINO	
B	VOLCADURA
C	CAIDA DE PASAJERO
D	INCENDIO
E	OTROS
P	CAIDA DE CARGA
Q	DESPRENDIMIENTO DE REMOLQUE
COLISION SOBRE EL CAMINO	
F	PEATON (ATROPELLAMIENTO)
R	VELOCIDAD EXCESIVA

CLAVE	CLASIFICACION DEL ACCIDENTE
COLISION SOBRE EL CAMINO	
G	OTRO VEHICULO MOTOR EN TRANSITO
H	OTRO VEHICULO MOTOR POR ALCANCE
J	VEHICULO MOTOR ESTACIONADO
K	FERROCARRIL
L	BICICLETA/MOTOCICLETA
M	ANIMAL
N	OBJETO FIJO
O	OTROS OBJETOS
S	SIN DATO

ACCIDENTES EQUIVALENTES A DAÑOS MATERIALES
✝ UN MUERTO = 6 ACCIDENTES
✡ UN HERIDO = 2 ACCIDENTES

ACCIDENTES POR KILOMETRO
2014

CARRETERA Y TRAMO: Libramiento San Jose del Cabo - Aeropuerto Los Cabos (Cuota) (MEX-001D)

DEL KM: 100+000

AL KM: 145+000

SALDOS	MUERTOS	HERIDOS	DAÑOS MATERIALES (S)	CAUSAS	CONDUCTOR	PEATON PAS	VEHICULO	CAMINO	GANADO	A. NATURAL
	0	1	85,000		1	0	0	0	0	0
	0	0	95,000		1	0	0	0	0	0
	0	1	98,000		1	0	0	0	0	0

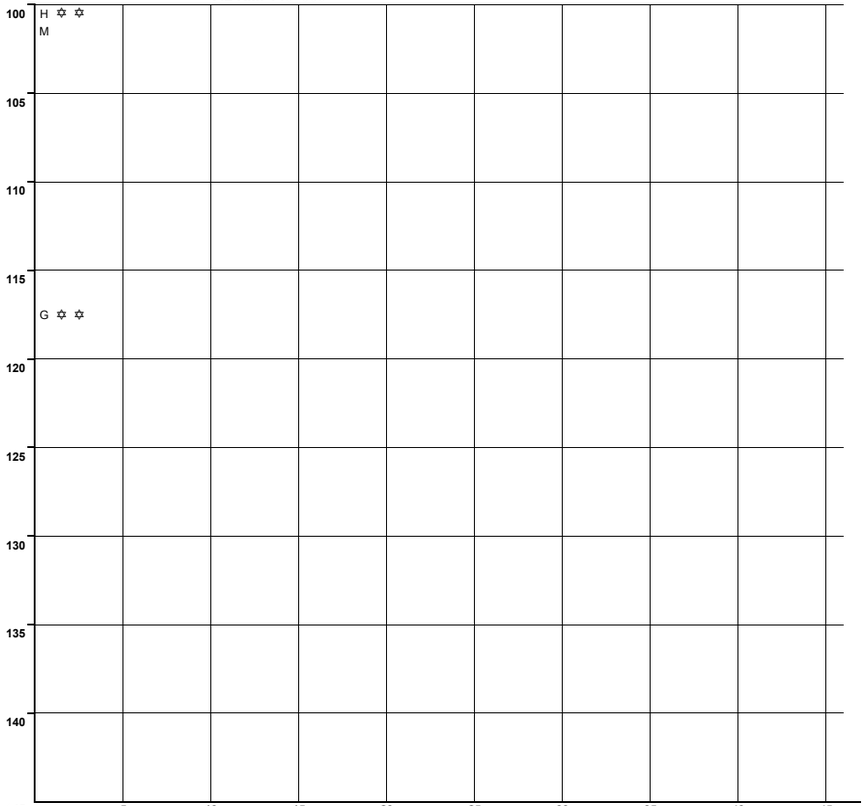

N U M E R O Y C L A S I F I C A C I O N D E A C C I D E N T E S

CLAVE	CLASIFICACION DEL ACCIDENTE
A	SALIDA DEL CAMINO
SIN COLISION SOBRE EL CAMINO	
B	VOLCADURA
C	CAIDA DE PASAJERO
D	INCENDIO
E	OTROS
P	CAIDA DE CARGA
Q	DESPRENDIMIENTO DE REMOLQUE
COLISION SOBRE EL CAMINO	
F	PEATON (ATROPELLAMIENTO)
R	VELOCIDAD EXCESIVA

CLAVE	CLASIFICACION DEL ACCIDENTE
COLISION SOBRE EL CAMINO	
G	OTRO VEHICULO MOTOR EN TRANSITO
H	OTRO VEHICULO MOTOR POR ALCANCE
J	VEHICULO MOTOR ESTACIONADO
K	FERROCARRIL
L	BICICLETA/MOTOCICLETA
M	ANIMAL
N	OBJETO FIJO
O	OTROS OBJETOS
S	SIN DATO

ACCIDENTES EQUIVALENTES A DAÑOS MATERIALES

- ✝ UN MUERTO = 6 ACCIDENTES
- ✡ UN HERIDO = 2 ACCIDENTES

ACCIDENTES POR KILOMETRO
2014

CARRETERA Y TRAMO: Loreto - Santa Rosalia (MEX-001)

DEL KM: 0+000
AL KM: 45+000

SALDOS MUERTOS	SALDOS HERIDOS	DAÑOS MATERIALES (S)	CAUSAS CONDUCTOR	CAUSAS PEATON PAS	CAUSAS VEHICULO	CAUSAS CAMINO	CAUSAS GANADO	A. NATURAL	KILOMETRO
0	0	45,000	1	0	0	0	0	0	G
0	5	120,000	1	0	0	0	0	0	A ✡ ✡ ✡ ✡ ✡ ✡ ✡ ✡ ✡ ✡
0	0	30,000	1	0	0	0	0	0	B
0	0	150,000	0	1	0	0	0	0	A

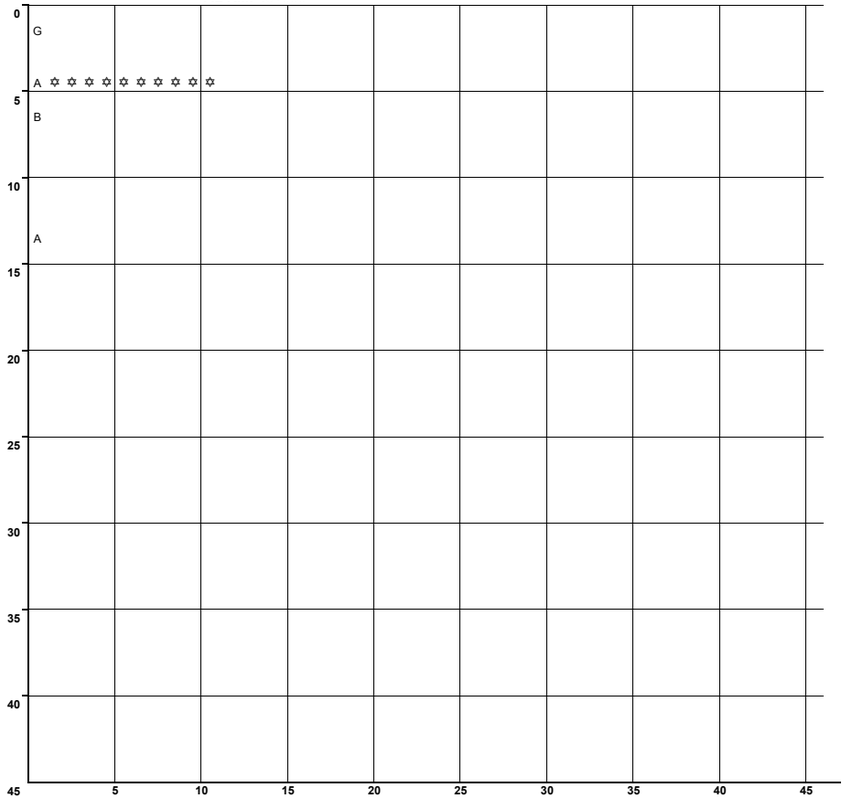

NUMERO Y CLASIFICACION DE ACCIDENTES

CLAVE	CLASIFICACION DEL ACCIDENTE
A	SALIDA DEL CAMINO
SIN COLISION SOBRE EL CAMINO	
B	VOLCADURA
C	CAIDA DE PASAJERO
D	INCENDIO
E	OTROS
P	CAIDA DE CARGA
Q	DESPRENDIMIENTO DE REMOLQUE
COLISION SOBRE EL CAMINO	
F	PEATON (ATROPELLAMIENTO)
R	VELOCIDAD EXCESIVA

CLAVE	CLASIFICACION DEL ACCIDENTE
COLISION SOBRE EL CAMINO	
G	OTRO VEHICULO MOTOR EN TRANSITO
H	OTRO VEHICULO MOTOR POR ALCANCE
J	VEHICULO MOTOR ESTACIONADO
K	FERROCARRIL
L	BICICLETA/MOTOCICLETA
M	ANIMAL
N	OBJETO FIJO
O	OTROS OBJETOS
S	SIN DATO

ACCIDENTES EQUIVALENTES A DAÑOS MATERIALES
✝ UN MUERTO = 6 ACCIDENTES
✡ UN HERIDO = 2 ACCIDENTES

DEL KM: 45+000
AL KM: 90+000

SALDOS MUERTOS	SALDOS HERIDOS	DAÑOS MATERIALES (S)	CAUSAS CONDUCTOR	CAUSAS PEATON PAS	CAUSAS VEHICULO	CAUSAS CAMINO	CAUSAS GANADO	A. NATURAL	KILOMETRO
0	0	15,000	1	0	0	0	0	0	A
0	0	40,000	1	0	0	0	0	0	A
0	0	200,000	1	0	0	0	0	0	A

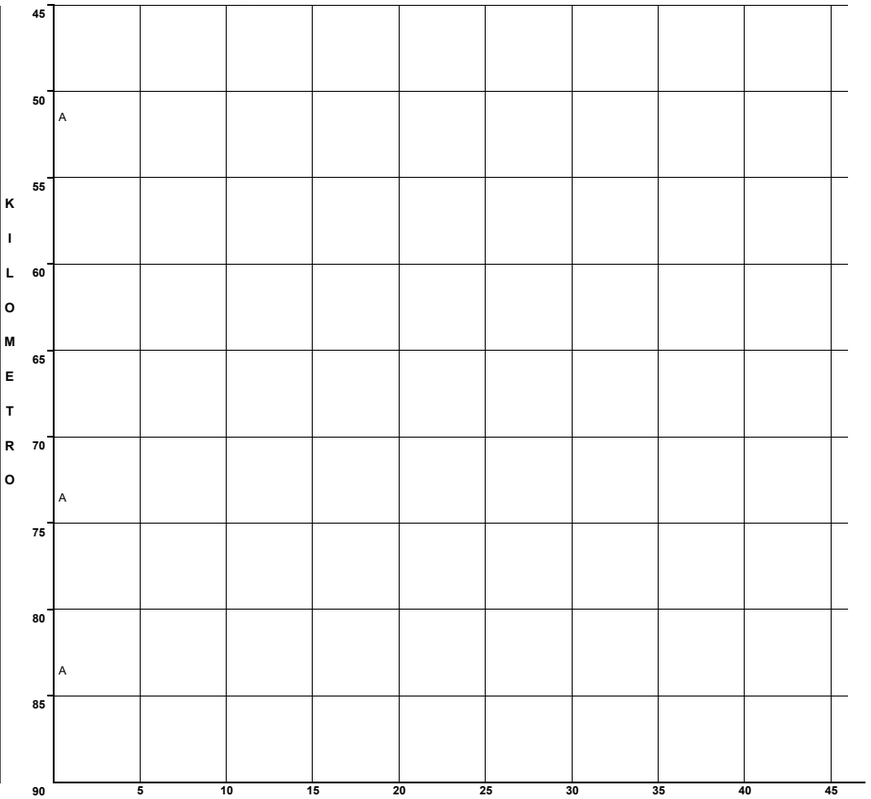

NUMERO Y CLASIFICACION DE ACCIDENTES

CLAVE	CLASIFICACION DEL ACCIDENTE
A	SALIDA DEL CAMINO
SIN COLISION SOBRE EL CAMINO	
B	VOLCADURA
C	CAIDA DE PASAJERO
D	INCENDIO
E	OTROS
P	CAIDA DE CARGA
Q	DESPRENDIMIENTO DE REMOLQUE
COLISION SOBRE EL CAMINO	
F	PEATON (ATROPELLAMIENTO)
R	VELOCIDAD EXCESIVA

CLAVE	CLASIFICACION DEL ACCIDENTE
COLISION SOBRE EL CAMINO	
G	OTRO VEHICULO MOTOR EN TRANSITO
H	OTRO VEHICULO MOTOR POR ALCANCE
J	VEHICULO MOTOR ESTACIONADO
K	FERROCARRIL
L	BICICLETA/MOTOCICLETA
M	ANIMAL
N	OBJETO FIJO
O	OTROS OBJETOS
S	SIN DATO

ACCIDENTES EQUIVALENTES A DAÑOS MATERIALES
✝ UN MUERTO = 6 ACCIDENTES
✡ UN HERIDO = 2 ACCIDENTES

ACCIDENTES POR KILOMETRO
2014

CARRETERA Y TRAMO: Loreto - Santa Rosalia (MEX-001)

DEL KM: 90+000
AL KM: 135+000

SALDOS MUERTOS	SALDOS HERIDOS	SALDOS DAÑOS MATERIALES (S)	CAUSAS CONDUCTOR	CAUSAS PEATON	CAUSAS VEHICULO	CAUSAS CAMINO	CAUSAS GANADO	CAUSAS A. NAT. TUR. A. L	KILOMETRO	1	2	3	4	5	6	7	8	9
0	0	15,000	1	0	0	0	0	0	90	A								
0	2	200,000	1	0	0	0	0	0		A ✡ ✡ ✡ ✡								
									95									
									100									
									105									
0	0	190,000	2	0	0	0	0	0	110	A A								
									115									
									120									
									125									
									130									
									135									

NUMERO Y CLASIFICACION DE ACCIDENTES

CLAVE	CLASIFICACION DEL ACCIDENTE	CLAVE	CLASIFICACION DEL ACCIDENTE
A	SALIDA DEL CAMINO		COLISION SOBRE EL CAMINO
		G	OTRO VEHICULO MOTOR EN TRANSITO
SIN COLISION SOBRE EL CAMINO		**H**	OTRO VEHICULO MOTOR POR ALCANCE
B	VOLCADURA	**J**	VEHICULO MOTOR ESTACIONADO
C	CAIDA DE PASAJERO	**K**	FERROCARRIL
D	INCENDIO	**L**	BICICLETA/MOTOCICLETA
E	OTROS	**M**	ANIMAL
P	CAIDA DE CARGA	**N**	OBJETO FIJO
Q	DESPRENDIMIENTO DE REMOLQUE	**O**	OTROS OBJETOS
COLISION SOBRE EL CAMINO		**S**	SIN DATO
F	PEATON (ATROPELLAMIENTO)		
R	VELOCIDAD EXCESIVA	ACCIDENTES	EQUIVALENTES A DAÑOS MATERIALES
		✝	UN MUERTO = 6 ACCIDENTES
		✡	UN HERIDO = 2 ACCIDENTES

DEL KM: 135+000
AL KM: 180+000

SALDOS MUERTOS	SALDOS HERIDOS	SALDOS DAÑOS MATERIALES (S)	CAUSAS CONDUCTOR	CAUSAS PEATON	CAUSAS VEHICULO	CAUSAS CAMINO	CAUSAS GANADO	CAUSAS A. NAT. TUR. A. L	KILOMETRO	1	2	3	4	5	6	7	8	9
									135									
0	1	10,000	1	0	0	0	0	0	140	G ✡ ✡								
									145									
0	0	40,000	1	0	0	0	0	0	150	A								
									155									
1	4	45,000	1	0	0	0	0	0	160	A ✝ ✝ ✝ ✝ ✝ ✝ ✡ ✡ ✡ ✡ ✡ ✡ ✡								
1	0	70,500	1	0	1	0	0	0	165	E H ✝ ✝ ✝ ✝ ✝ ✝								
1	3	30,000	1	0	0	0	0	0	170	A ✝ ✝ ✝ ✝ ✝ ✝ ✡ ✡ ✡ ✡ ✡ ✡								
0	1	30,000	1	0	0	0	0	0		A ✡ ✡								
0	0	30,000	1	0	0	0	0	0		A								
0	2	30,000	1	0	0	0	0	0	175	A ✡ ✡ ✡ ✡								
									180									

NUMERO Y CLASIFICACION DE ACCIDENTES

CLAVE	CLASIFICACION DEL ACCIDENTE	CLAVE	CLASIFICACION DEL ACCIDENTE
A	SALIDA DEL CAMINO		COLISION SOBRE EL CAMINO
		G	OTRO VEHICULO MOTOR EN TRANSITO
SIN COLISION SOBRE EL CAMINO		**H**	OTRO VEHICULO MOTOR POR ALCANCE
B	VOLCADURA	**J**	VEHICULO MOTOR ESTACIONADO
C	CAIDA DE PASAJERO	**K**	FERROCARRIL
D	INCENDIO	**L**	BICICLETA/MOTOCICLETA
E	OTROS	**M**	ANIMAL
P	CAIDA DE CARGA	**N**	OBJETO FIJO
Q	DESPRENDIMIENTO DE REMOLQUE	**O**	OTROS OBJETOS
COLISION SOBRE EL CAMINO		**S**	SIN DATO
F	PEATON (ATROPELLAMIENTO)		
R	VELOCIDAD EXCESIVA	ACCIDENTES	EQUIVALENTES A DAÑOS MATERIALES
		✝	UN MUERTO = 6 ACCIDENTES
		✡	UN HERIDO = 2 ACCIDENTES

ACCIDENTES POR KILOMETRO
2014

CARRETERA Y TRAMO: Loreto - Santa Rosalia (MEX-001)

DEL KM: 180+000
AL KM: 197+000

KILOMETRO	MUERTOS	HERIDOS	DAÑOS MATERIALES (S)	CONDUCTOR	PEATONES	VEHICULO	CAMINO	GANADO	A. NA. TUR. AL
180–185	3	1	40,000	1	0	0	0	0	0

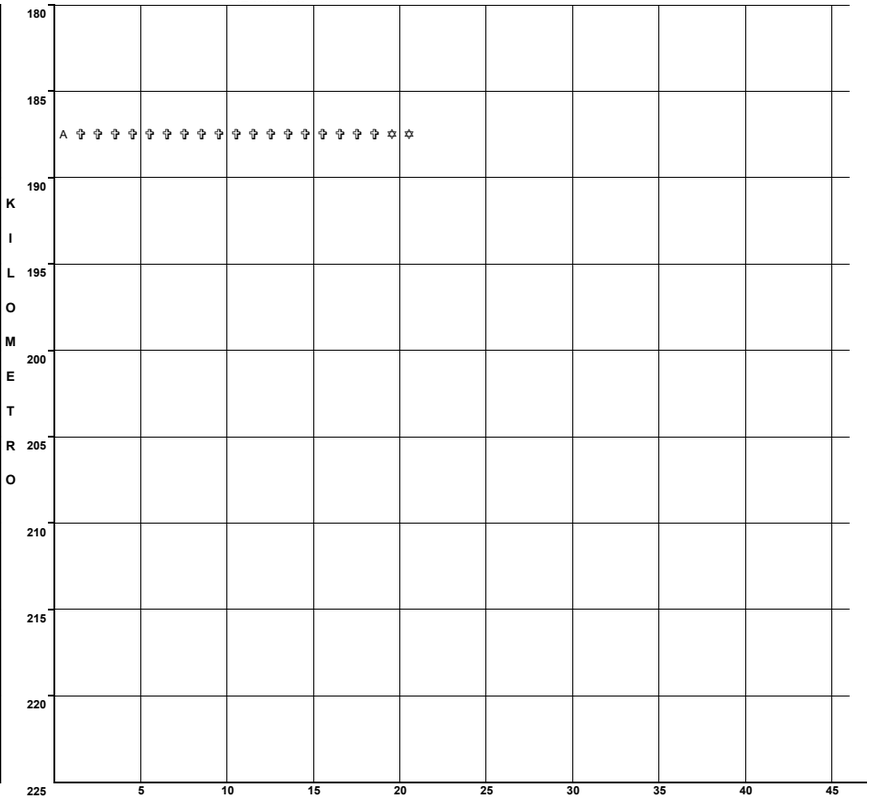

N U M E R O Y C L A S I F I C A C I O N D E A C C I D E N T E S

CLAVE	CLASIFICACION DEL ACCIDENTE
A	SALIDA DEL CAMINO
SIN COLISION SOBRE EL CAMINO	
B	VOLCADURA
C	CAIDA DE PASAJERO
D	INCENDIO
E	OTROS
P	CAIDA DE CARGA
Q	DESPRENDIMIENTO DE REMOLQUE
COLISION SOBRE EL CAMINO	
F	PEATON (ATROPELLAMIENTO)
R	VELOCIDAD EXCESIVA

CLAVE	CLASIFICACION DEL ACCIDENTE
COLISION SOBRE EL CAMINO	
G	OTRO VEHICULO MOTOR EN TRANSITO
H	OTRO VEHICULO MOTOR POR ALCANCE
J	VEHICULO MOTOR ESTACIONADO
K	FERROCARRIL
L	BICICLETA/MOTOCICLETA
M	ANIMAL
N	OBJETO FIJO
O	OTROS OBJETOS
S	SIN DATO

ACCIDENTES EQUIVALENTES A DAÑOS MATERIALES
✝ UN MUERTO = 6 ACCIDENTES
✡ UN HERIDO = 2 ACCIDENTES

ACCIDENTES POR KILOMETRO
2014

CARRETERA Y TRAMO: Ramal a Aeropuerto de Los Cabos (MEX-001)

DEL KM: 0+000
AL KM: 1+000

SALDOS			CAUSAS						KILOMETRO
0	3	160,000	2	0	0	0	0	0	0
MUERTOS	HERIDOS	DAÑOS MATERIALES (S)	CONDUCTOR	PEATON PAS	VEHICULO	CAMINO	GANADO	A. NATURAL	

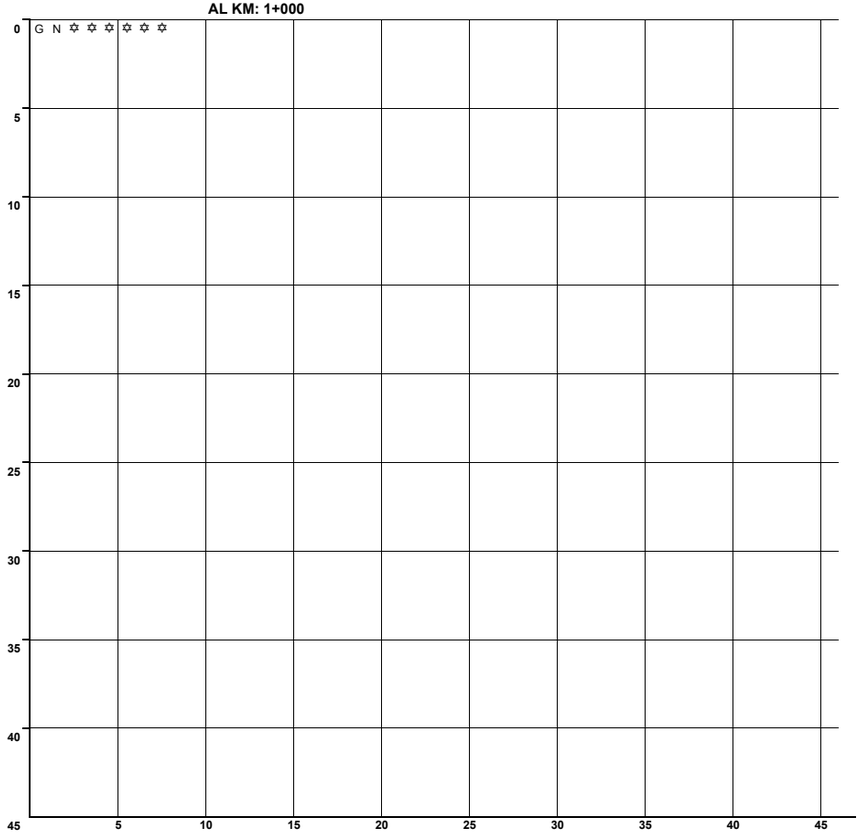

N U M E R O Y C L A S I F I C A C I O N D E A C C I D E N T E S

CLAVE	CLASIFICACION DEL ACCIDENTE	CLAVE	CLASIFICACION DEL ACCIDENTE
A	SALIDA DEL CAMINO	COLISION SOBRE EL CAMINO	
		G	OTRO VEHICULO MOTOR EN TRANSITO
SIN COLISION SOBRE EL CAMINO		H	OTRO VEHICULO MOTOR POR ALCANCE
B	VOLCADURA	J	VEHICULO MOTOR ESTACIONADO
C	CAIDA DE PASAJERO	K	FERROCARRIL
D	INCENDIO	L	BICICLETA/MOTOCICLETA
E	OTROS	M	ANIMAL
P	CAIDA DE CARGA	N	OBJETO FIJO
Q	DESPRENDIMIENTO DE REMOLQUE	O	OTROS OBJETOS
COLISION SOBRE EL CAMINO		S	SIN DATO
F	PEATON (ATROPELLAMIENTO)		
R	VELOCIDAD EXCESIVA	ACCIDENTES EQUIVALENTES A DAÑOS MATERIALES	
		✝	UN MUERTO = 6 ACCIDENTES
		✡	UN HERIDO = 2 ACCIDENTES

ACCIDENTES POR KILOMETRO
2014

CARRETERA Y TRAMO: San Pedro - Cabo San Lucas (MEX-019)

DEL KM: 0+000
AL KM: 45+000

SALDOS			CAUSAS						KILOMETRO	
MUERTOS	HERIDOS	DAÑOS MATERIALES (S)	COND. CONTROR	PEATON	VEHICULO	CAMINO	GANADO	A. NAT. UR. AL.		
1	0	588,000	2	0	0	0	0	0	0	N N ✞ ✞ ✞ ✞ ✞
0	1	410,000	2	0	0	0	0	0		A G ✡ ✡
0	0	12,000	1	0	0	0	0	0		G
0	2	90,000	1	0	0	0	0	0	5	G ✡ ✡ ✡ ✡
0	0	30,000	1	0	0	0	0	0		N
0	1	325,000	2	0	0	0	0	0		A B ✡ ✡
									10	
									15	
1	4	105,000	1	1	0	0	0	0	20	A A ✞ ✞ ✞ ✞ ✞ ✞ ✡ ✡ ✡ ✡ ✡ ✡ ✡
1	4	140,000	2	0	0	1	0	0		A B H ✞ ✞ ✞ ✞ ✞ ✞ ✡ ✡ ✡ ✡ ✡ ✡ ✡
0	1	18,000	0	0	0	1	0	0		B ✡ ✡
									25	
0	2	32,000	1	0	0	0	0	0	30	N ✡ ✡ ✡ ✡
									35	
0	1	80,000	1	0	0	0	0	0	40	N ✡ ✡
0	1	50,000	1	0	0	0	0	0		A ✡ ✡
0	0	180,000	1	0	0	0	0	0		B
									45	A F ✞ ✞ ✞ ✞ ✞ ✞

5 10 15 20 25 30 35 40 45

N U M E R O Y C L A S I F I C A C I O N D E A C C I D E N T E S

CLAVE	CLASIFICACION DEL ACCIDENTE	CLAVE	CLASIFICACION DEL ACCIDENTE
A	SALIDA DEL CAMINO		COLISION SOBRE EL CAMINO
		G	OTRO VEHICULO MOTOR EN TRANSITO
SIN COLISION SOBRE EL CAMINO		**H**	OTRO VEHICULO MOTOR POR ALCANCE
B	VOLCADURA	**J**	VEHICULO MOTOR ESTACIONADO
C	CAIDA DE PASAJERO	**K**	FERROCARRIL
D	INCENDIO	**L**	BICICLETA/MOTOCICLETA
E	OTROS	**M**	ANIMAL
P	CAIDA DE CARGA	**N**	OBJETO FIJO
Q	DESPRENDIMIENTO DE REMOLQUE	**O**	OTROS OBJETOS
COLISION SOBRE EL CAMINO		**S**	SIN DATO
F	PEATON (ATROPELLAMIENTO)		
R	VELOCIDAD EXCESIVA	ACCIDENTES	EQUIVALENTES A DAÑOS MATERIALES
		✞	UN MUERTO = 6 ACCIDENTES
		✡	UN HERIDO = 2 ACCIDENTES

DEL KM: 45+000
AL KM: 90+000

SALDOS			CAUSAS						KILOMETRO	
MUERTOS	HERIDOS	DAÑOS MATERIALES (S)	COND. CONTROR	PEATON	VEHICULO	CAMINO	GANADO	A. NAT. UR. AL.		
									45	
									50	
0	1	100,000	1	0	0	0	0	0		G ✡ ✡
1	0	60,000	2	0	0	0	0	0	55	N N ✞ ✞ ✞ ✞ ✞ ✞
0	0	5,000	1	0	0	0	0	0	60	N
0	1	40,000	1	0	0	0	0	0		N ✡ ✡
0	1	56,000	1	0	0	1	0	0		B H ✡ ✡
									65	
0	4	50,000	1	0	0	0	0	0		G ✡ ✡ ✡ ✡ ✡ ✡ ✡ ✡
0	1	70,000	1	1	0	0	0	0		A M ✡ ✡
0	5	50,000	0	0	0	0	0	1	70	A ✡ ✡ ✡ ✡ ✡ ✡ ✡ ✡ ✡ ✡
0	1	28,000	1	0	0	0	0	0		A ✡ ✡
									75	
									80	
0	1	95,000	1	0	0	0	1	0	85	A M ✡ ✡
0	2	40,000	1	0	0	0	0	0		B ✡ ✡ ✡ ✡
									90	

5 10 15 20 25 30 35 40 45

N U M E R O Y C L A S I F I C A C I O N D E A C C I D E N T E S

CLAVE	CLASIFICACION DEL ACCIDENTE	CLAVE	CLASIFICACION DEL ACCIDENTE
A	SALIDA DEL CAMINO		COLISION SOBRE EL CAMINO
		G	OTRO VEHICULO MOTOR EN TRANSITO
SIN COLISION SOBRE EL CAMINO		**H**	OTRO VEHICULO MOTOR POR ALCANCE
B	VOLCADURA	**J**	VEHICULO MOTOR ESTACIONADO
C	CAIDA DE PASAJERO	**K**	FERROCARRIL
D	INCENDIO	**L**	BICICLETA/MOTOCICLETA
E	OTROS	**M**	ANIMAL
P	CAIDA DE CARGA	**N**	OBJETO FIJO
Q	DESPRENDIMIENTO DE REMOLQUE	**O**	OTROS OBJETOS
COLISION SOBRE EL CAMINO		**S**	SIN DATO
F	PEATON (ATROPELLAMIENTO)		
R	VELOCIDAD EXCESIVA	ACCIDENTES	EQUIVALENTES A DAÑOS MATERIALES
		✞	UN MUERTO = 6 ACCIDENTES
		✡	UN HERIDO = 2 ACCIDENTES

ACCIDENTES POR KILOMETRO
2014

CARRETERA Y TRAMO: San Pedro - Cabo San Lucas (MEX-019)

DEL KM: 90+000
AL KM: 135+000

SALDOS			CAUSAS						KILOMETRO	
MUERTOS	HERIDOS	DAÑOS MATERIALES (S)	CONDUCTOR	PEATON PAS	VEHICULO	CAMINO	GANADO	A. NATURAL		
0	0	10,000	1	0	0	0	0	0	90	N
1	1	20,000	1	0	0	0	0	0	95	M ✝ ✝ ✝ ✝ ✝ ✝ ✡ ✡
0	0	25,000	1	0	0	0	0	0		A
0	0	20,000	0	0	0	0	1	0	100	M
0	0	100,000	1	0	0	0	0	0	115	A
0	7	260,000	4	0	0	0	0	0	120	G G N N ✡ ✡ ✡ ✡ ✡ ✡ ✡ ✡ ✡ ✡ ✡ ✡ ✡ ✡ ✡
0	0	22,000	1	0	0	0	0	0		G
1	6	152,000	6	2	0	0	0	0		F F G G G G G N ✝ ✝ ✝ ✝ ✝ ✝ ✡ ✡ ✡ ✡ ✡ ✡ ✡ ✡ ✡ ✡ ✡ ✡ ✡ ✡
0	4	107,000	4	0	0	0	0	0		G N N N ✡ ✡ ✡ ✡ ✡ ✡ ✡ ✡
1	1	175,000	6	0	0	0	0	0	125	G G H N N N ✝ ✝ ✝ ✝ ✝ ✝ ✝ ✡ ✡
0	1	109,500	5	0	0	0	0	0		G G J J N ✡ ✡

135 5 10 15 20 25 30 35 40 45

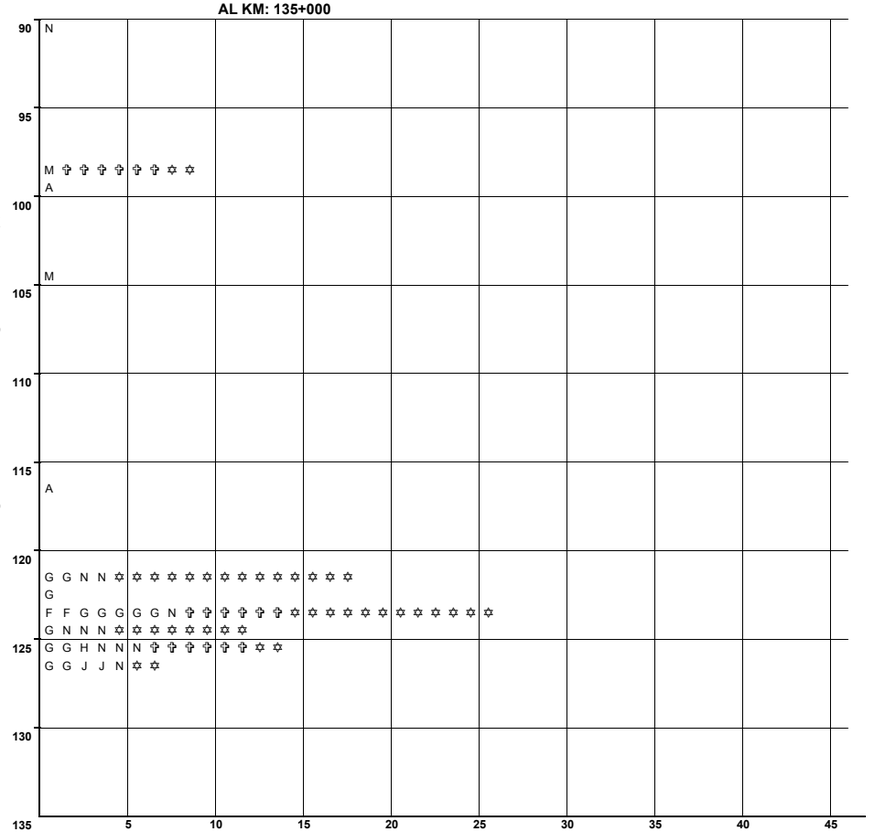

N U M E R O Y C L A S I F I C A C I O N D E A C C I D E N T E S

CLAVE	CLASIFICACION DEL ACCIDENTE	CLAVE	CLASIFICACION DEL ACCIDENTE
A	SALIDA DEL CAMINO	COLISION SOBRE EL CAMINO	
		G	OTRO VEHICULO MOTOR EN TRANSITO
SIN COLISION SOBRE EL CAMINO		**H**	OTRO VEHICULO MOTOR POR ALCANCE
B	VOLCADURA	**J**	VEHICULO MOTOR ESTACIONADO
C	CAIDA DE PASAJERO	**K**	FERROCARRIL
D	INCENDIO	**L**	BICICLETA/MOTOCICLETA
E	OTROS	**M**	ANIMAL
P	CAIDA DE CARGA	**N**	OBJETO FIJO
Q	DESPRENDIMIENTO DE REMOLQUE	**O**	OTROS OBJETOS
COLISION SOBRE EL CAMINO		**S**	SIN DATO
F	PEATON (ATROPELLAMIENTO)		
R	VELOCIDAD EXCESIVA	ACCIDENTES EQUIVALENTES A DAÑOS MATERIALES	
		✝	UN MUERTO = 6 ACCIDENTES
		✡	UN HERIDO = 2 ACCIDENTES

ACCIDENTES POR KILOMETRO
2014

CARRETERA Y TRAMO: Santa Rosalia - Guerrero Negro (MEX-001)

DEL KM: 0+000
AL KM: 45+000

MUERTOS	HERIDOS	DAÑOS MATERIALES (S)	CONDUCTOR	PEATON	VEHICULO	CAMION	GANADO	A. NA. TUR. AL	KILOMETRO
									0
									5
									10
0	0	20,000	1	0	0	0	0	0	15
0	5	10,000	1	0	0	0	0	0	20
0	0	80,000	1	0	0	0	0	0	25
0	3	30,000	1	0	0	0	0	0	30
0	0	250,000	1	0	0	0	0	0	35
									40
									45

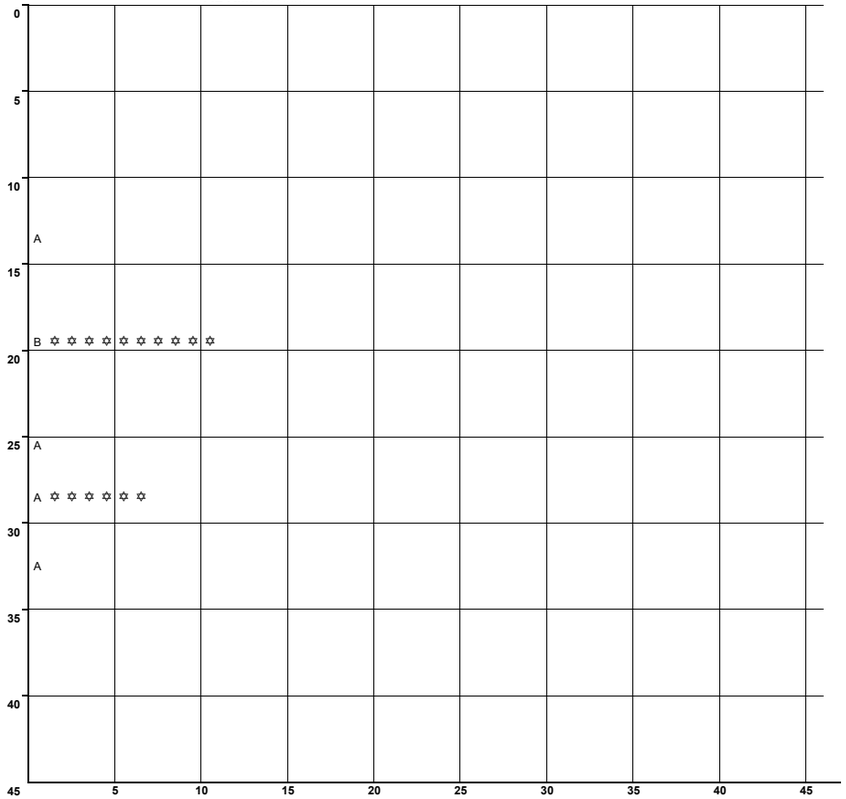

N U M E R O Y C L A S I F I C A C I O N D E A C C I D E N T E S

CLAVE	CLASIFICACION DEL ACCIDENTE	CLAVE	CLASIFICACION DEL ACCIDENTE
A	SALIDA DEL CAMINO		COLISION SOBRE EL CAMINO
		G	OTRO VEHICULO MOTOR EN TRANSITO
SIN COLISION SOBRE EL CAMINO		**H**	OTRO VEHICULO MOTOR POR ALCANCE
B	VOLCADURA	**J**	VEHICULO MOTOR ESTACIONADO
C	CAIDA DE PASAJERO	**K**	FERROCARRIL
D	INCENDIO	**L**	BICICLETA/MOTOCICLETA
E	OTROS	**M**	ANIMAL
P	CAIDA DE CARGA	**N**	OBJETO FIJO
Q	DESPRENDIMIENTO DE REMOLQUE	**O**	OTROS OBJETOS
COLISION SOBRE EL CAMINO		**S**	SIN DATO
F	PEATON (ATROPELLAMIENTO)		
R	VELOCIDAD EXCESIVA	ACCIDENTES	EQUIVALENTES A DAÑOS MATERIALES
		✝	UN MUERTO = 6 ACCIDENTES
		✡	UN HERIDO = 2 ACCIDENTES

DEL KM: 45+000
AL KM: 90+000

MUERTOS	HERIDOS	DAÑOS MATERIALES (S)	CONDUCTOR	PEATON	VEHICULO	CAMION	GANADO	A. NA. TUR. AL	KILOMETRO
									45
									50
									55
0	0	75,000	1	0	0	0	0	0	60
2	2	90,000	1	0	0	0	0	0	65
									70
									75
									80
									85
									90

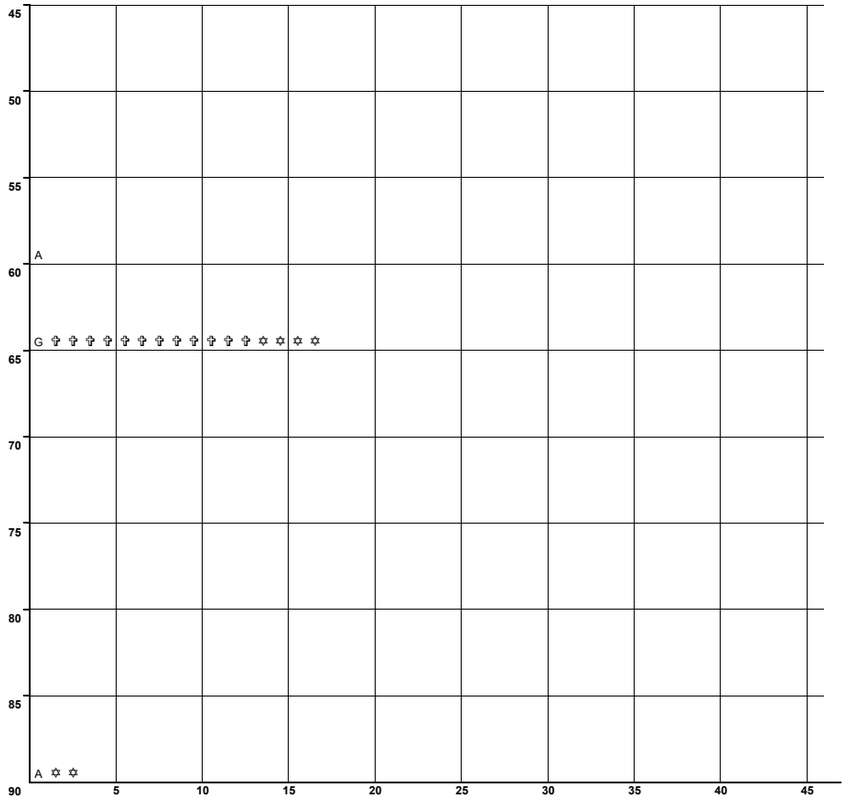

N U M E R O Y C L A S I F I C A C I O N D E A C C I D E N T E S

CLAVE	CLASIFICACION DEL ACCIDENTE	CLAVE	CLASIFICACION DEL ACCIDENTE
A	SALIDA DEL CAMINO		COLISION SOBRE EL CAMINO
		G	OTRO VEHICULO MOTOR EN TRANSITO
SIN COLISION SOBRE EL CAMINO		**H**	OTRO VEHICULO MOTOR POR ALCANCE
B	VOLCADURA	**J**	VEHICULO MOTOR ESTACIONADO
C	CAIDA DE PASAJERO	**K**	FERROCARRIL
D	INCENDIO	**L**	BICICLETA/MOTOCICLETA
E	OTROS	**M**	ANIMAL
P	CAIDA DE CARGA	**N**	OBJETO FIJO
Q	DESPRENDIMIENTO DE REMOLQUE	**O**	OTROS OBJETOS
COLISION SOBRE EL CAMINO		**S**	SIN DATO
F	PEATON (ATROPELLAMIENTO)		
R	VELOCIDAD EXCESIVA	ACCIDENTES	EQUIVALENTES A DAÑOS MATERIALES
		✝	UN MUERTO = 6 ACCIDENTES
		✡	UN HERIDO = 2 ACCIDENTES

ACCIDENTES POR KILOMETRO
2014

CARRETERA Y TRAMO: Santa Rosalia - Guerrero Negro (MEX-001)

DEL KM: 90+000
AL KM: 135+000

SALDOS MUERTOS	SALDOS HERIDOS	SALDOS DAÑOS MATERIALES (S)	CAUSAS CONDUCTOR	CAUSAS PEATON	CAUSAS VEHICULO	CAUSAS CAMINO	CAUSAS GANADO	CAUSAS A. NAT. A. TUR. L.	KILOMETRO
0	0	450,000	1	0	0	0	0	0	90
0	1	45,000	1	0	0	0	0	0	95
									100
									105
									110
									115
									120
									125
0	2	120,000	1	0	0	0	0	0	130
1	2	15,000	0	1	0	0	0	0	

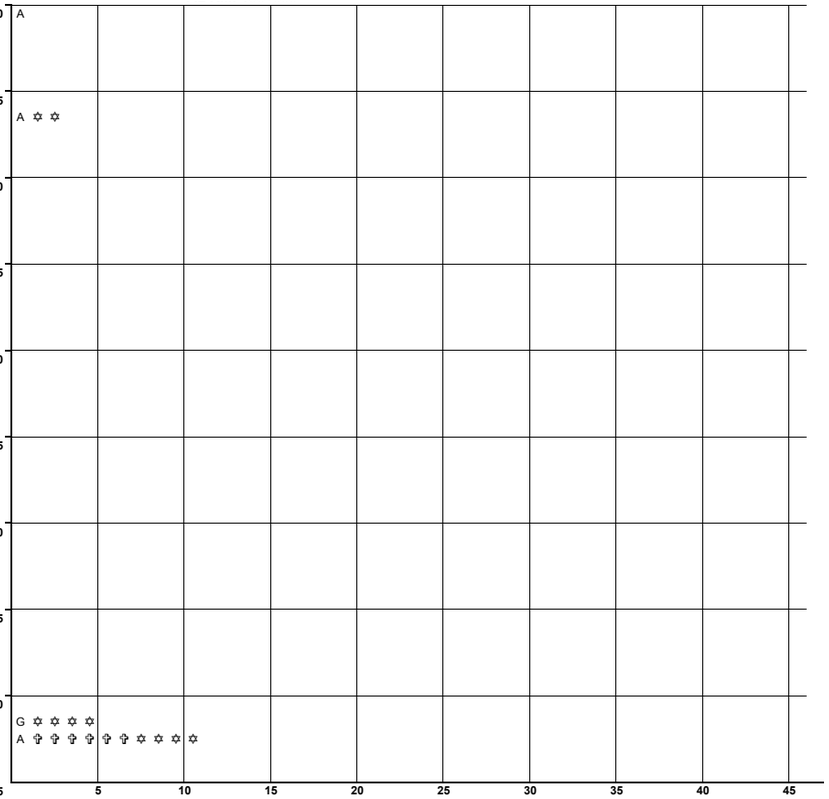

N U M E R O Y C L A S I F I C A C I O N D E A C C I D E N T E S

CLAVE	CLASIFICACION DEL ACCIDENTE	CLAVE	CLASIFICACION DEL ACCIDENTE
A	SALIDA DEL CAMINO		COLISION SOBRE EL CAMINO
		G	OTRO VEHICULO MOTOR EN TRANSITO
SIN COLISION SOBRE EL CAMINO		**H**	OTRO VEHICULO MOTOR POR ALCANCE
B	VOLCADURA	**J**	VEHICULO MOTOR ESTACIONADO
C	CAIDA DE PASAJERO	**K**	FERROCARRIL
D	INCENDIO	**L**	BICICLETA/MOTOCICLETA
E	OTROS	**M**	ANIMAL
P	CAIDA DE CARGA	**N**	OBJETO FIJO
Q	DESPRENDIMIENTO DE REMOLQUE	**O**	OTROS OBJETOS
COLISION SOBRE EL CAMINO		**S**	SIN DATO
F	PEATON (ATROPELLAMIENTO)		
R	VELOCIDAD EXCESIVA	ACCIDENTES	EQUIVALENTES A DAÑOS MATERIALES
		✞	UN MUERTO = 6 ACCIDENTES
		✡	UN HERIDO = 2 ACCIDENTES

DEL KM: 135+000
AL KM: 180+000

SALDOS MUERTOS	SALDOS HERIDOS	SALDOS DAÑOS MATERIALES (S)	CAUSAS CONDUCTOR	CAUSAS PEATON	CAUSAS VEHICULO	CAUSAS CAMINO	CAUSAS GANADO	CAUSAS A. NAT. A. TUR. L.	KILOMETRO
									135
									140
									145
0	3	15,000	1	0	0	0	0	0	150
0	1	110,000	1	0	0	0	0	0	
									155
2	0	20,000	1	0	0	0	0	0	160
									165
									170
									175
									180

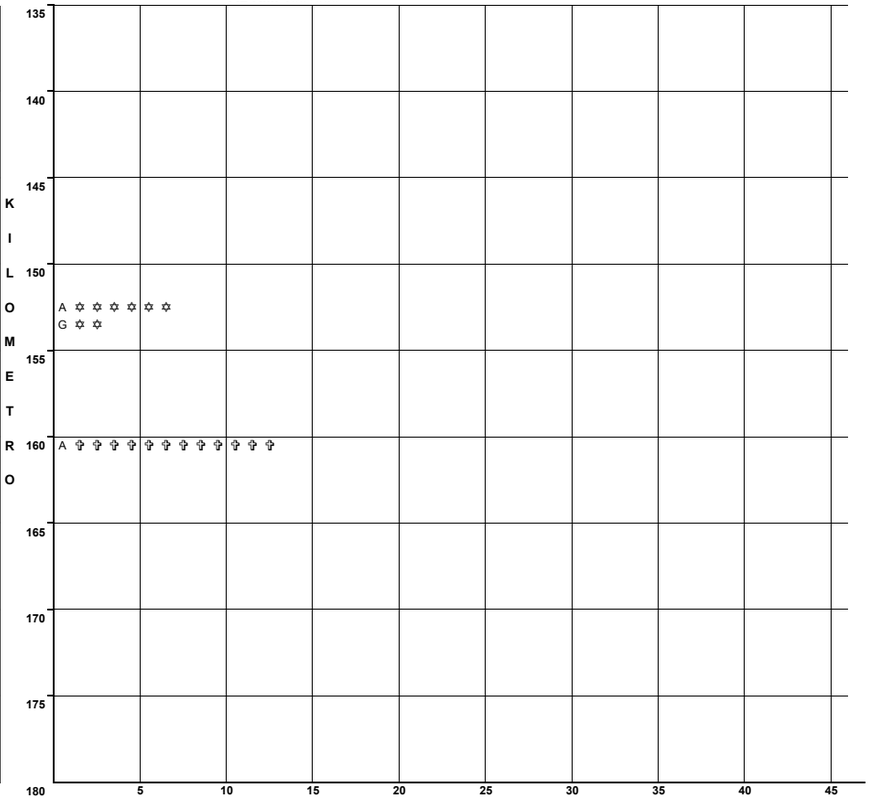

N U M E R O Y C L A S I F I C A C I O N D E A C C I D E N T E S

CLAVE	CLASIFICACION DEL ACCIDENTE	CLAVE	CLASIFICACION DEL ACCIDENTE
A	SALIDA DEL CAMINO		COLISION SOBRE EL CAMINO
		G	OTRO VEHICULO MOTOR EN TRANSITO
SIN COLISION SOBRE EL CAMINO		**H**	OTRO VEHICULO MOTOR POR ALCANCE
B	VOLCADURA	**J**	VEHICULO MOTOR ESTACIONADO
C	CAIDA DE PASAJERO	**K**	FERROCARRIL
D	INCENDIO	**L**	BICICLETA/MOTOCICLETA
E	OTROS	**M**	ANIMAL
P	CAIDA DE CARGA	**N**	OBJETO FIJO
Q	DESPRENDIMIENTO DE REMOLQUE	**O**	OTROS OBJETOS
COLISION SOBRE EL CAMINO		**S**	SIN DATO
F	PEATON (ATROPELLAMIENTO)		
R	VELOCIDAD EXCESIVA	ACCIDENTES	EQUIVALENTES A DAÑOS MATERIALES
		✞	UN MUERTO = 6 ACCIDENTES
		✡	UN HERIDO = 2 ACCIDENTES

ACCIDENTES POR KILOMETRO
2014

CARRETERA Y TRAMO: Santa Rosalia - Guerrero Negro (MEX-001)

DEL KM: 180+000
AL KM: 225+000

SALDOS			CAUSAS							KILOMETRO
MUERTOS	HERIDOS	DAÑOS MATERIALES (S)	CONDUCTOR	PEATON	VEHICULO	CAMINO	GANADO	A. NAT. URAL		
2	0	20,000	1	0	0	0	0	0		180
0	0	150,000	0	1	0	0	0	0		
0	3	80,000	2	0	0	0	0	0		185
										190
										195
0	1	155,000	1	0	0	0	0	0		200
1	1	15,000	1	0	0	0	0	0		205
										210
0	0	35,000	1	0	0	0	0	0		215
										220
										225

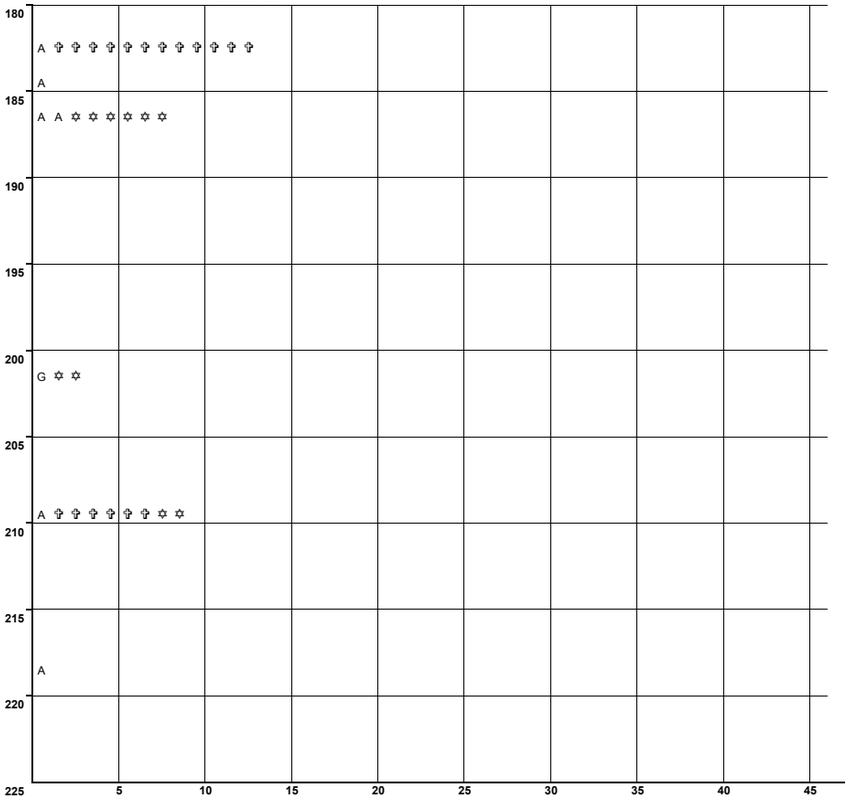

N U M E R O Y C L A S I F I C A C I O N D E A C C I D E N T E S

CLAVE	CLASIFICACION DEL ACCIDENTE	CLAVE	CLASIFICACION DEL ACCIDENTE
A	SALIDA DEL CAMINO	COLISION SOBRE EL CAMINO	
		G	OTRO VEHICULO MOTOR EN TRANSITO
SIN COLISION SOBRE EL CAMINO		**H**	OTRO VEHICULO MOTOR POR ALCANCE
B	VOLCADURA	**J**	VEHICULO MOTOR ESTACIONADO
C	CAIDA DE PASAJERO	**K**	FERROCARRIL
D	INCENDIO	**L**	BICICLETA/MOTOCICLETA
E	OTROS	**M**	ANIMAL
P	CAIDA DE CARGA	**N**	OBJETO FIJO
Q	DESPRENDIMIENTO DE REMOLQUE	**O**	OTROS OBJETOS
COLISION SOBRE EL CAMINO		**S**	SIN DATO
F	PEATON (ATROPELLAMIENTO)		
R	VELOCIDAD EXCESIVA	ACCIDENTES EQUIVALENTES A DAÑOS MATERIALES	
		✝	UN MUERTO = 6 ACCIDENTES
		✡	UN HERIDO = 2 ACCIDENTES

CAUSANTE PRINCIPAL DEL ACCIDENTE (en porcentaje)

2 0 1 4

B A J A C A L I F O R N I A SUR

CARRETERA Y TRAMO	CONDUCTOR	PEATON O PASAJERO	VEHICULO	CAMINO	IRRUPCION DE GANADO	AGENTE NATURAL
Cabo San Lucas - La Paz	57.58	13.33	0.61	1.21	0.00	27.27
Cd. Insurgentes - Loreto	95.00	0.00	5.00	0.00	0.00	0.00
Cd. Constitucion - Puerto San Carlos	0.00	0.00	0.00	0.00	0.00	100.00
Ent. Punta Prieta - Guerrero Negro Lim. Edos. BC/BCS - Ent. Guerrero Negro						
La Paz - Cd. Insurgentes	85.19	7.41	0.00	3.70	0.00	3.70
La Paz - Pichilingue	100.00	0.00	0.00	0.00	0.00	0.00
Libramiento de Cabo San Lucas	62.50	12.50	0.00	0.00	0.00	25.00
Libramiento San Jose del Cabo - Aeropuerto Los Cabos (Cuota)	100.00	0.00	0.00	0.00	0.00	0.00

CAUSANTE PRINCIPAL DEL ACCIDENTE (en porcentaje)

2 0 1 4

B A J A C A L I F O R N I A SUR

CARRETERA Y TRAMO	CONDUCTOR	PEATON O PASAJERO	VEHICULO	CAMINO	IRRUPCION DE GANADO	AGENTE NATURAL
Loreto - Santa Rosalia	90.48	4.76	4.76	0.00	0.00	0.00
Ramal a Aeropuerto de La Paz						
Ramal a Aeropuerto de Los Cabos	50.00	0.00	0.00	0.00	0.00	50.00
Ramal a Bahia de Tortugas						
Ramal a Ejido Ley Federal de Aguas Numero Dos						
Ramal a Ley Federal de Aguas Numero Cinco						
Ramal a Los Paredones						
Ramal a Miraflores						

CAUSANTE PRINCIPAL DEL ACCIDENTE (en porcentaje)

2 0 1 4

B A J A C A L I F O R N I A SUR

CARRETERA Y TRAMO	CONDUCTOR	PEATON O PASAJERO	VEHICULO	CAMINO	IRRUPCION DE GANADO	AGENTE NATURAL
Ramal a Puerto Escondido						
Ramal a San Ignacio						
Ramal a San Juan de La Costa						
Ramal a Santiago						
San Pedro - Cabo San Lucas	63.76	7.25	0.00	4.35	2.90	21.74
Santa Rosalia - Guerrero Negro	90.91	9.09	0.00	0.00	0.00	0.00

TOTAL DE CAUSANTES PRINCIPALES DEL ACCIDENTE (en porcentaje)

B A J A C A L I F O R N I A S U R	67.94	9.71	0.88	1.76	0.59	19.12

DATOS DEL LUGAR DEL ACCIDENTE Y CONTROL DEL TRANSITO

2014

BAJA CALIFORNIA SUR

CARRETERA Y TRAMO	ALINEAMIENTO VERTICAL					ALINEAMIENTO HORIZONTAL												CONTROL DE TRANSITO EXISTENTE												
	PENDIENTE	CIMA	COLUMPIO	A NIVEL	OTROS	TANGENTE	CURVA ABIERTA	CURVA CERRADA	ENTRONQUE	PUENTE O TUNEL	INTERSECCION	CALLEJON	ACCESO PRIVADO	CRUCE FFCC	ZONA PORTUARIA	TRAMO EN CONSTRUCCION	OTRO	SEÑAL INFORMATIVA	SEÑAL PREVENTIVA	SEÑAL RESTRICTIVA	SEMAFORO	AGENTE O GUARDAVIA	BARRERA O ISLETA	RAYAS LATERALES	RAYA CENTRAL	VIBRADORES	ABANDERAMIENTO	BANDEREROS	OTRO CONTROL	SIN CONTROL
Cabo San Lucas - La Paz	41			70	54	71	16	9	1		8		7				53	110	114	112	15	0	5	108	108	0	2	1	28	1
Cd. Constitucion - Puerto San Carlos	1					1												1	1	1	0	0	0	1	1	0	0	0	0	0
Cd. Insurgentes - Loreto	9		1	10		12	1	7										18	20	20	0	0	1	15	16	0	2	0	0	0
Ent. Punta Prieta - Guerrero Negro Lim. Edos. BC/BCS - Ent. Guerrero Negro					0												0													
La Paz - Cd. Insurgentes	9			18		20	3	3					1					23	25	26	0	0	1	23	23	0	1	0	0	1
La Paz - Pichilingue	1			1				1		1								2	2	2	0	0	0	2	2	0	0	0	0	0
Libramiento de Cabo San Lucas				3	5	1	1				2		1				3	6	6	6	2	0	0	5	5	0	0	0	3	0
Libramiento San Jose del Cabo - Aeropuerto Los Cabos (Cuota)	1			1	1	1			1								1	3	3	3	1	0	0	3	3	0	0	0	1	0
Loreto - Santa Rosalia	8			13		12	3	3					3					21	21	21	0	0	1	19	19	0	0	0	1	0
Ramal a Aeropuerto de La Paz					0												0													
Ramal a Aeropuerto de Los Cabos					2			1									1	1	1	1	0	0	0	1	1	0	0	0	1	0
Ramal a Bahia de Tortugas					0												0													
Ramal a Ejido Ley Federal de Aguas Numero Dos					0												0													
Ramal a Ley Federal de Aguas Numero Cinco					0												0													
Ramal a Los Paredones					0												0													

DATOS DEL LUGAR DEL ACCIDENTE Y CONTROL DEL TRANSITO

2014

BAJA CALIFORNIA SUR

CARRETERA Y TRAMO	ALINEAMIENTO VERTICAL					ALINEAMIENTO HORIZONTAL												CONTROL DE TRANSITO EXISTENTE												
	PENDIENTE	CIMA	COLUMPIO	A NIVEL	OTROS	TANGENTE	CURVA ABIERTA	CURVA CERRADA	ENTRONQUE	PUENTE O TUNEL	INTERSECCION	CALLEJON	ACCESO PRIVADO	CRUCE FFCC	ZONA PORTUARIA	TRAMO EN CONSTRUCCION	OTRO	SEÑAL INFORMATIVA	SEÑAL PREVENTIVA	SEÑAL RESTRICTIVA	SEMAFORO	AGENTE O GUARDAVIA	BARRERA O ISLETA	RAYAS LATERALES	RAYA CENTRAL	VIBRADORES	ABANDERAMIENTO	BANDEREROS	OTRO CONTROL	SIN CONTROL
Ramal a Miraflores					0												0													
Ramal a Puerto Escondido					0												0													
Ramal a San Ignacio					0												0													
Ramal a San Juan de La Costa					0												0													
Ramal a Santiago					0												0													
San Pedro - Cabo San Lucas	26			25	18	42	3	2	1		2		4				15	52	52	52	3	0	5	52	52	0	2	0	11	0
Santa Rosalia - Guerrero Negro	6			15	1	18	2	2										22	22	22	0	0	1	22	22	0	0	0	0	0
TOTAL DATOS DEL LUGAR DEL ACCIDENTE Y CONTROL DEL TRANSITO																														
BAJA CALIFORNIA SUR	102		1	156	81	178	29	28	3	1	12		16				73	259	267	266	21	0	14	251	252	0	7	1	45	2

CIRCUNSTANCIAS QUE CONTRIBUYERON AL ACCIDENTE

2014

B A J A C A L I F O R N I A S U R

CARRETERA Y TRAMO	DEL CONDUCTOR O PEATON													
	IMPRUDENCIA O INTENCION	VELOCIDAD EXCESIVA	INVADIO CARRIL CONTRARIO	REBASO INDEBIDAMENTE	NO RESPETO SEÑAL DE ALTO	NO RESPETO SEMAFORO	NO CEDIO EL PASO	NO GUARDO DISTANCIA	VIRO INDEBIDAMENTE	MAL ESTACIONADO	ESTADO DE EBRIEDAD	BAJO EFECTO DE DROGAS	DORMITANDO	DESLUMBRAMIENTO
Cabo San Lucas - La Paz	2	43	2			3	9	10	1	1	20		4	
Cd. Constitucion - Puerto San Carlos														
Cd. Insurgentes - Loreto	1	14	1	1					2					
Ent. Punta Prieta - Guerrero Negro Lim. Edos. BC/BCS - Ent. Guerrero Negro														
La Paz - Cd. Insurgentes	3	15						2	1		2			
La Paz - Pichilingue		1	1											
Libramiento de Cabo San Lucas						2	2				1			
Libramiento San Jose del Cabo - Aeropuerto Los Cabos (Cuota)		1					1				1			
Loreto - Santa Rosalia	2	14	1										2	
Ramal a Aeropuerto de La Paz														
Ramal a Aeropuerto de Los Cabos	1													
Ramal a Bahia de Tortugas														
Ramal a Ejido Ley Federal de Aguas Numero Dos														
Ramal a Ley Federal de Aguas Numero Cinco														
Ramal a Los Paredones														
Ramal a Miraflores														
Ramal a Puerto Escondido														
Ramal a San Ignacio														
Ramal a San Juan de La Costa														

CARRETERA Y TRAMO	DEL VEHICULO										DEL CAMINO							AGENTE NATURAL					
	LLANTAS	FRENOS	DIRECCION	SUSPENSION	LUCES	EJES	TRANSMISION	MOTOR	SOBRECUPO O SOBRECARGA	EXCESO DE DIMENSIONES	IRRUPCION DE GANADO	DESPERFECTOS	FALTA DE SEÑALES	OBJETOS EN EL CAMINO	MOJADO	RESBALOSO	OTROS	LLUVIA	NIEVE O GRANIZO	NIEBLA O HUMO	TOLVANERA	VIENTOS FUERTES	OTROS
Cabo San Lucas - La Paz	1															1	1						
Cd. Constitucion - Puerto San Carlos																							
Cd. Insurgentes - Loreto								1															
Ent. Punta Prieta - Guerrero Negro Lim. Edos. BC/BCS - Ent. Guerrero Negro																							
La Paz - Cd. Insurgentes																	1						
La Paz - Pichilingue																							
Libramiento de Cabo San Lucas																							
Libramiento San Jose del Cabo - Aeropuerto Los Cabos (Cuota)																							
Loreto - Santa Rosalia								1															
Ramal a Aeropuerto de La Paz																							
Ramal a Aeropuerto de Los Cabos																							
Ramal a Bahia de Tortugas																							
Ramal a Ejido Ley Federal de Aguas Numero Dos																							
Ramal a Ley Federal de Aguas Numero Cinco																							
Ramal a Los Paredones																							
Ramal a Miraflores																							
Ramal a Puerto Escondido																							
Ramal a San Ignacio																							
Ramal a San Juan de La Costa																							

CIRCUNSTANCIAS QUE CONTRIBUYERON AL ACCIDENTE

2014

BAJA CALIFORNIA SUR

CARRETERA Y TRAMO	DEL CONDUCTOR O PEATON														DEL VEHICULO										DEL CAMINO							AGENTE NATURAL					
	IMPRUDENCIA O INTENCION	VELOCIDAD EXCESIVA	INVADIO CARRIL CONTRARIO	REBASO INDEBIDAMENTE	NO RESPETO SEÑAL DE ALTO	NO RESPETO SEMAFORO	NO CEDIO EL PASO	NO GUARDO DISTANCIA	VIRO INDEBIDAMENTE	MAL ESTACIONADO	ESTADO DE EBRIEDAD	BAJO EFECTO DE DROGAS	DORMITANDO	DESLUMBRAMIENTO	LLANTAS	FRENOS	DIRECCION	SUSPENSION	LUCES	EJES	TRANSMISION	MOTOR	SOBRECUPO O SOBRECARGA	EXCESO DE DIMENSIONES	IRRUPCION DE GANADO	DESPERFECTOS	FALTA DE SEÑALES	OBJETOS EN EL CAMINO	MOJADO	RESBALOSO	OTROS	LLUVIA	NIEVE O GRANIZO	NIEBLA O HUMO	TOLVANERA	VIENTOS FUERTES	OTROS
Ramal a Santiago																																					
San Pedro - Cabo San Lucas	2	22	4			2	3	1	3		1		5	1											2						3	1					
Santa Rosalia - Guerrero Negro		17	2	1																																	
TOTAL DE CIRCUNSTANCIAS QUE CONTRIBUYERON AL ACCIDENTE																																					
BAJA CALIFORNIA SUR	11	127	11	2		7	15	13	7	1	25		11	1	1							2			2					1	5	1					

ACCIDENTES POR TIPO DE VEHICULO

2014

BAJA CALIFORNIA SUR

CARRETERA Y TRAMO	ACCIDENTES	ACCIDENTES POR TIPO DE VEHICULO																							
		A	A-A	A-B	A-C	A-B-C	B	B-B	B-C	C	C-C	A-M	A-O	A-B-O	A-C-O	A-M-O	B-M	B-O	C-M	C-O	M	M-M	M-O	O	O-O
Cabo San Lucas - La Paz	165	37	25	4	27					19	4	3	2								1		1	16	26
Cd. Constitucion - Puerto San Carlos	1	1																							
Cd. Insurgentes - Loreto	20	7	2		3	1				6	1														
Ent. Punta Prieta - Guerrero Negro Lim. Edos. BC/BCS - Ent. Guerrero Negro	0																								
La Paz - Cd. Insurgentes	27	12	3		3					5	2	1	1												
La Paz - Pichilingue	2				1					1															
Libramiento de Cabo San Lucas	8	2	3																			1	1		1
Libramiento San Jose del Cabo - Aeropuerto Los Cabos (Cuota)	3	1		1												1									
Loreto - Santa Rosalia	21	6								10	2									2			1		
Ramal a Aeropuerto de La Paz	0																								
Ramal a Aeropuerto de Los Cabos	2				1																				1
Ramal a Bahia de Tortugas	0																								

ACCIDENTES POR TIPO DE VEHICULO

2014

BAJA CALIFORNIA SUR

CARRETERA Y TRAMO	ACCIDENTES	ACCIDENTES POR TIPO DE VEHICULO																							
		A	A-A	A-B	A-C	A-B-C	B	B-B	B-C	C	C-C	A-M	A-O	A-B-O	A-C-O	A-M-O	B-M	B-O	C-M	C-O	M	M-M	M-O	O	O-O
Ramal a Ejido Ley Federal de Aguas Numero Dos	0																								
Ramal a Ley Federal de Aguas Numero Cinco	0																								
Ramal a Los Paredones	0																								
Ramal a Miraflores	0																								
Ramal a Puerto Escondido	0																								
Ramal a San Ignacio	0																								
Ramal a San Juan de La Costa	0																								
Ramal a Santiago	0																								
San Pedro - Cabo San Lucas	69	23	7		7					12	3	1	1						1	1			1	5	7
Santa Rosalia - Guerrero Negro	22	7			4					9			1							1					

ACCIDENTES POR TIPO DE VEHICULO

2014

BAJA CALIFORNIA SUR

CARRETERA Y TRAMO	ACCIDENTES	ACCIDENTES POR TIPO DE VEHICULO																						
		A	A-A	A-B	A-C	A-B-C	B	B-B	B-C	C	C-C	A-M	A-O	A-B-O	A-C-O	A-M-O	B-M	B-O	C-M	C-O	M	M-M	M-O	O	O-O
TOTAL DE ACCIDENTES POR TIPO DE VEHICULO																									
TOTALES	340	96	40	5	46	1				62	12	5	5			1			1	4	1	1	4	21	35
PORCENTAJES	100.00	28.24	11.76	1.47	13.53	0.29	0.00	0.00	0.00	18.24	3.53	1.47	1.47	0.00	0.00	0.29	0.00	0.00	0.29	1.18	0.29	0.29	1.18	6.18	10.29

TIPO DE VEHICULO

A.- AUTOMOVIL

B.- AUTOBUSES

C.- CAMION SENCILLO Y COMBINADO, FURGONETA Y PICK-UP

M.- MOTOCICLETAS Y BICICLETAS

O.- OTROS (MAQ. AGRICOLA, DE CONST, TREN, VEH. FUGADOS DEL SITIO)

TIPO DE VEHICULOS INVOLUCRADOS

2014

BAJA CALIFORNIA SUR

CARRETERA	TOTAL DE TIPO DE VEHICULOS INVOLUCRADOS																																															TOTAL DE VEH.
	A	A-A		A-B		A-C		A-B-C			B	B-B		B-C		C	C-C		A-M		A-O		A-B-O			A-C-O			A-M-O			B-M		B-O		C-M		C-O		M	M-M		M-O		O	O-O		
Cabo San Lucas - La Paz	37	25	27	4	4	29	29									19	4	4	3	3	2	2																		1			1	1	16	26	39	276
Cd. Constitucion - Puerto San Carlos	1																																															1
Cd. Insurgentes - Loreto	7	2	2			3	3	1	1	1						6	1	1																														28
Ent. Punta Prieta - Guerrero Negro Lim. Edos. BC/BCS - Ent. Guerrero Negro																																																0
La Paz - Cd. Insurgentes	12	3	4			4	3									5	2	2	1	1	2	1																										40
La Paz - Pichilingue						1	1									1																																	3
Libramiento de Cabo San Lucas	2	3	3																																						1	1	1	1		1	1	14
Libramiento San Jose del Cabo - Aeropuerto Los Cabos (Cuota)	1			1	1																							1	1	1																		6
Loreto - Santa Rosalia	6															10	2	2																			2	2				1	1				26
Ramal a Aeropuerto de La Paz																																																0
Ramal a Aeropuerto de Los Cabos						1	1																																						1	1		4
Ramal a Bahia de Tortugas																																																0
Ramal a Ejido Ley Federal de Aguas Numero Dos																																																0
Ramal a Ley Federal de Aguas Numero Cinco																																																0

TIPO DE VEHICULOS INVOLUCRADOS

2014

BAJA CALIFORNIA SUR

CARRETERA	TOTAL DE TIPO DE VEHICULOS INVOLUCRADOS																																															TOTAL DE VEH.
	A	A-A		A-B		A-C		A-B-C			B	B-B		B-C		C	C-C		A-M		A-O		A-B-O			A-C-O			A-M-O			B-M			B-O		C-M		C-O		M	M-M		M-O		O	O-O		
Ramal a Los Paredones																																																	0
Ramal a Miraflores																																																	0
Ramal a Puerto Escondido																																																	0
Ramal a San Ignacio																																																	0
Ramal a San Juan de La Costa																																																	0
Ramal a Santiago																																																	0
San Pedro - Cabo San Lucas	23	7	7			7	7									12	3	3	1	1	1	1													1	1	2	1				1	1	5	7	7	99
Santa Rosalia - Guerrero Negro	7					4	4									9					1	1															2	2									30
TOTAL DE TIPO DE VEHICULOS INVOLUCRADOS																																																
TOTALES	96	40	43	5	5	49	48	1	1	1						62	12	12	5	5	6	5							1	1	1					1	1	6	5	1	1	1	4	4	21	35	48	527
	96	83		10		97		3								62	24		10		11								3							2		11		1	2		8		21	83		527

TIPO DE VEHICULO

A.- AUTOMOVIL

B.- AUTOBUSES

C.- CAMION SENCILLO Y COMBINADO, FURGONETA Y PICK-UP

M.- MOTOCICLETAS Y BICICLETAS

O.- OTROS (MAQ. AGRICOLA, DE CONST, TREN, VEH. FUGADOS DEL SITIO)

TIPO DE VEHICULO	TOTAL DE VEHICULOS	PORCENTAJE %
A	246	46.68%
B	6	1.14%
C	142	26.95%
M	14	2.66%
O	119	22.58%
Total	527	100.00%

RESUMEN DE ACCIDENTES DE TRANSITO 2 0 1 4
RED DE CARRETERA FEDERAL LIBRE Y DE CUOTA

B A J A C A L I F O R N I A SUR

CLASIFICACION	LONGITUD (km)	ACCIDENTES	HERIDOS	MUERTOS	DAÑOS MATERIALES (MILLONES $)	VEH/km (MILLONES)	INDICE DE ACCIDENTES (A)
CUOTA	19.500	3	2	0	0.2780	22.708	0.132
LIBRE	1,250.780	337	311	57	16.0106	1,956.816	0.172
RESUMEN DEL ESTADO	1,270.280	340	313	57	16.2886	1,979.522	0.172

NOTA:

(A) INDICE DE ACCIDENTES POR MILLON DE VEHICULOS - KILOMETRO