E S T A D I S T I C A

A C C I D E N T E S D E T R A N S I T O

2 0 1 4

C A M P E C H E

INDICE DE ACCIDENTES POR MILLON DE VEHICULOS-KILOMETRO (2014)

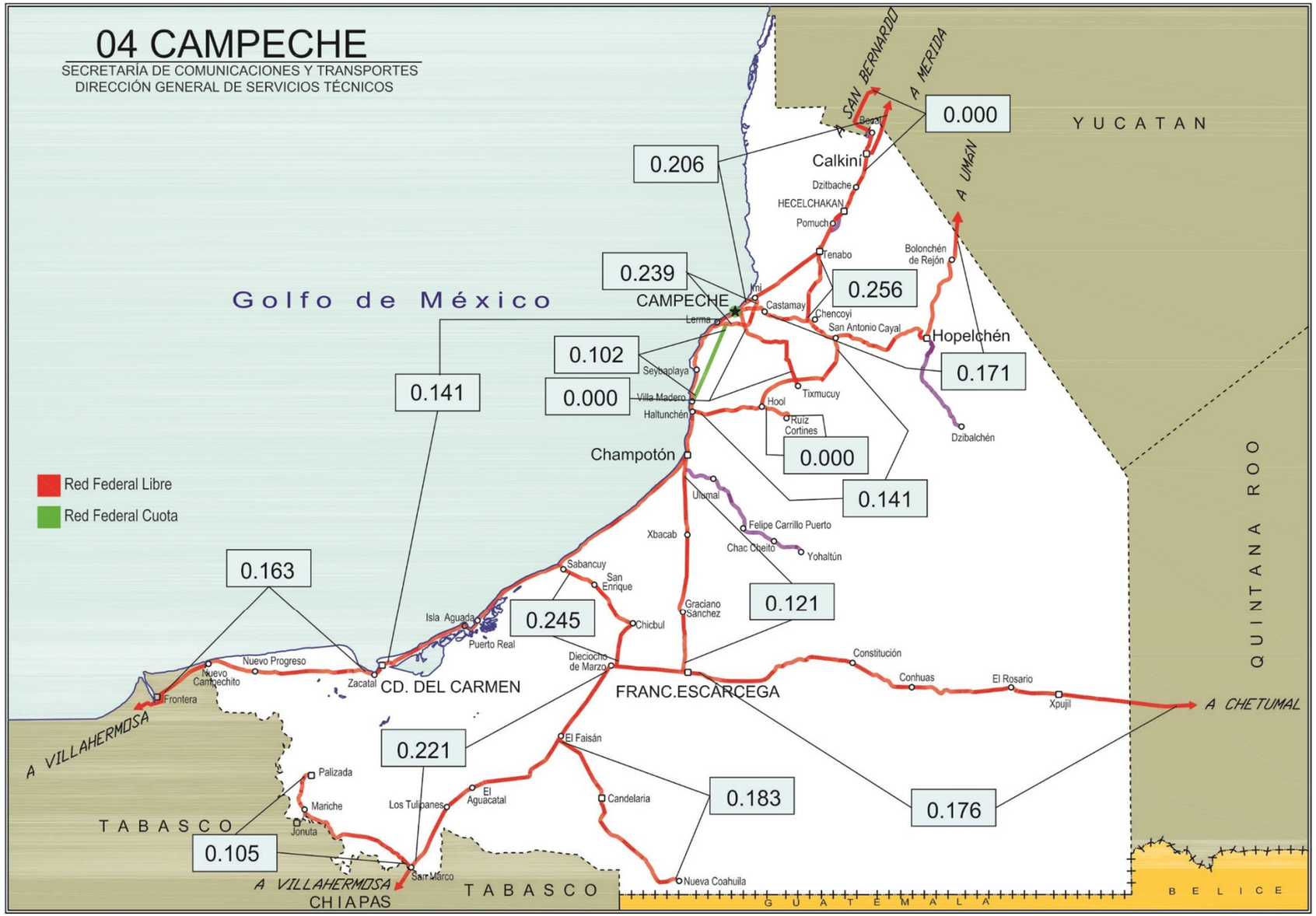

INDICE DE ACCIDENTES EN EL ESTADO 2014

$$\overline{I}^{A}_{V\text{-}km} = 0.165$$

ESTADO DE CAMPECHE

ACCIDENTES DE TRANSITO

2014

CAMPECHE

CARRETERA Y TRAMO	LONGITUD DEL CAMINO	VEH-km MILLONES	ACCIDENTES				SALDOS			INDICES POR 10^6 DE VEH-KM		INDICES POR 10^5 DE VEH-KM		
			TOTAL	CON MUERTOS	SOLO CON HERIDOS	EQUIVALENTES (1)	MUERTOS	HERIDOS	DAÑOS MATERIALES (MILLONES $)	ACCIDENTES	PELIGROSIDAD	ACCIDENTES MORTALES	MUERTOS	HERIDOS
Campeche - Mérida Campeche - Lim. Edos. Camp./Yuc.	96.960	349.072	72	12	22	240	15	39	5.7400	0.206	0.688	0.003	0.004	0.011
Campeche - Tixmucuy	42.000	47.754	0	0	0					0.000		0.000		
Campeche - Umán Campeche - Lim. Edos. Camp./Yuc.	126.880	70.000	12	2	2	46	2	11	0.6420	0.171	0.657	0.003	0.003	0.016
Cd. del Carmen - Campeche	203.180	581.689	82	11	28	260	12	53	7.0540	0.141	0.447	0.002	0.002	0.009
Champotón - Campeche (Cuota)	39.000	87.931	9	2	2	43	5	2	0.6110	0.102	0.489	0.002	0.006	0.002
Chencoyi - Tenabo	28.000	7.798	2	2	1	22	3	1	0.0550	0.256	2.821	0.026	0.038	0.013
Dzitbalche - Ent. San Bernardo T. C. (Campeche - Mérida) - Lim. Edos. Camp./Yuc.	15.800	14.926	0	0	0					0.000		0.000		
Francisco Escárcega - Champotón	81.400	99.379	12	4	6	60	4	12	0.7130	0.121	0.604	0.004	0.004	0.012
Francisco Escárcega - Chetumal Francisco Escárcega - Lim. Edos. Camp./QR	179.900	159.412	28	6	14	108	6	22	2.0135	0.176	0.677	0.004	0.004	0.014
Haltunchen - San Antonio Cayal	79.000	21.340	3	0	1	7	0	2	0.3450	0.141	0.328	0.000	0.000	0.009
Libramiento de Campeche	26.000	54.365	13	1	1	21	1	1	0.5010	0.239	0.386	0.002	0.002	0.002
Presidente Diaz Ordaz - Sabancuy	57.000	32.672	8	0	4	26	0	9	0.3240	0.245	0.796	0.000	0.000	0.028
Ramal a Nuevo Coahuila	70.000	32.862	6	0	5	30	0	12	0.1700	0.183	0.913	0.000	0.000	0.037
Ramal a Ruiz Cortines	12.000	0.806	0	0	0					0.000		0.000		

ACCIDENTES DE TRANSITO

2014

C A M P E C H E

CARRETERA Y TRAMO	LONGITUD DEL CAMINO	VEH-km MILLONES	ACCIDENTES				SALDOS			INDICES POR 10^6 DE VEH-KM		INDICES POR 10^5 DE VEH-KM		
			TOTAL	CON MUERTOS	SOLO CON HERIDOS	EQUIVALENTES (1)	MUERTOS	HERIDOS	DAÑOS MATERIALES (MILLONES $)	ACCIDENTES	PELIGROSIDAD	ACCIDENTES MORTALES	MUERTOS	HERIDOS
San Marco - Palizada Lim. Edos. Tab./Camp. - Palizada	66.500	19.082	2	0	1	8	0	3	0.2500	0.105	0.419	0.000	0.000	0.016
Villahermosa - Cd. del Carmen Lim. Edos. Tab./Camp. - Cd. del Carmen	67.750	135.066	22	6	8	182	22	14	2.5852	0.163	1.347	0.004	0.016	0.010
Villahermosa - Francisco Escárcega Lim. Edos. Tab./ Camp. - Francisco Escárcega	142.440	208.285	46	10	17	218	14	44	4.5920	0.221	1.047	0.005	0.007	0.021

TOTAL DE ACCIDENTES DE TRANSITO

C A M P E C H E	1,333.810	1,922.440	317	56	112	1,271	84	225	25.5957	0.165	0.661	0.003	0.004	0.012

NOTA: (1) ACCIDENTES EQUIVALENTES
UN MUERTO = 6 ACCIDENTES
UN HERIDO = 2 ACCIDENTES

ACCIDENTES Y SALDOS POR MES

2 0 1 4

C A M P E C H E

CARRETERA Y TRAMO	SALDOS	ENERO	FEBRERO	MARZO	ABRIL	MAYO	JUNIO	JULIO	AGOSTO	SEPTIEMBRE	OCTUBRE	NOVIEMBRE	DICIEMBRE
Campeche - Mérida Campeche - Lim. Edos. Camp./Yuc.	ACCIDENTES	12	5	8	4	7	8	5	2	6	2	8	5
	MUERTOS	2	1	5	0	1	1	1	0	0	0	1	3
	HERIDOS	13	4	1	4	0	1	6	1	0	1	7	1
	DAÑOS MATERIALES (MILLONES $)	1.0600	0.4580	0.7730	0.6690	0.1730	0.4630	0.1740	0.4570	0.6900	0.0090	0.6310	0.1830
Campeche - Tixmucuy	ACCIDENTES												
	MUERTOS												
	HERIDOS												
	DAÑOS MATERIALES (MILLONES $)												
Campeche - Umán Campeche - Lim. Edos. Camp./Yuc.	ACCIDENTES	1			1	1	2	1	1		1	2	2
	MUERTOS	0			1	0	0	0	1		0	0	0
	HERIDOS	0			0	3	0	0	0		8	0	0
	DAÑOS MATERIALES (MILLONES $)	0.0100			0.0800	0.0220	0.0600	0.2000	0.0600		0.0400	0.0900	0.0800
Cd. del Carmen - Campeche	ACCIDENTES	14	6	10	8	6	4	8	9	4	4	3	6
	MUERTOS	2	1	2	3	0	1	2	0	0	1	0	0
	HERIDOS	7	4	8	8	2	1	10	2	0	2	0	9
	DAÑOS MATERIALES (MILLONES $)	0.6210	0.2200	0.4580	0.8770	0.3745	0.4300	0.5800	1.0280	0.6260	0.2850	1.3100	0.2445
Champotón - Campeche (Cuota)	ACCIDENTES		1				1	3	2	2			
	MUERTOS		0				0	0	4	1			
	HERIDOS		0				0	1	1	0			
	DAÑOS MATERIALES (MILLONES $)		0.0300				0.0300	0.3260	0.0620	0.1630			
Chencoyi - Tenabo	ACCIDENTES			1	1								
	MUERTOS			1	2								
	HERIDOS			0	1								
	DAÑOS MATERIALES (MILLONES $)			0.0150	0.0400								
Dzitbalche - Ent. San Bernardo T. C. (Campeche - Mérida) - Lim. Edos. Camp./Yuc.	ACCIDENTES												
	MUERTOS												
	HERIDOS												
	DAÑOS MATERIALES (MILLONES $)												
Francisco Escárcega - Champotón	ACCIDENTES	1	3	1	1	1		1	2		1	1	
	MUERTOS	0	1	0	1	1		1	0		0	0	
	HERIDOS	2	6	0	1	2		1	0		0	0	
	DAÑOS MATERIALES (MILLONES $)	0.0510	0.2010	0.0400	0.0320	0.0500		0.0150	0.1040		0.1500	0.0700	
Francisco Escárcega - Chetumal Francisco Escárcega - Lim. Edos. Camp./QR	ACCIDENTES	2	5	2	3	2	2	4	3		1	1	3
	MUERTOS	2	1	1	0	0	0	1	0		0	0	1
	HERIDOS	0	1	2	3	0	1	4	2		0	1	8
	DAÑOS MATERIALES (MILLONES $)	0.0375	0.4600	0.5900	0.1500	0.0900	0.1600	0.1520	0.2180		0.0200	0.0110	0.1250
Haltunchen - San Antonio Cayal	ACCIDENTES			1				2					
	MUERTOS			0				0					
	HERIDOS			2				0					
	DAÑOS MATERIALES (MILLONES $)			0.0250				0.3200					
Libramiento de Campeche	ACCIDENTES			4		1		1	2	1	2	2	
	MUERTOS			0		0		0	0	0	1	0	
	HERIDOS			0		0		1	0	0	0	0	
	DAÑOS MATERIALES (MILLONES $)			0.0860		0.0450		0.1050	0.0700	0.0300	0.0300	0.1350	

ACCIDENTES Y SALDOS POR MES

2 0 1 4

C A M P E C H E

CARRETERA Y TRAMO	SALDOS	ENERO	FEBRERO	MARZO	ABRIL	MAYO	JUNIO	JULIO	AGOSTO	SEPTIEMBRE	OCTUBRE	NOVIEMBRE	DICIEMBRE
Presidente Diaz Ordaz - Sabancuy	ACCIDENTES		2		1			1			1	3	
	MUERTOS		0		0			0			0	0	
	HERIDOS		0		0			1			4	4	
	DAÑOS MATERIALES (MILLONES $)		0.1380		0.0160			0.0500			0.0300	0.0900	
Ramal a Nuevo Coahuila	ACCIDENTES	2	1	1		1						1	
	MUERTOS	0	0	0		0						0	
	HERIDOS	6	2	1		0						3	
	DAÑOS MATERIALES (MILLONES $)	0.0800	0.0250	0.0300		0.0200						0.0150	
Ramal a Ruiz Cortines	ACCIDENTES												
	MUERTOS												
	HERIDOS												
	DAÑOS MATERIALES (MILLONES $)												
San Marco - Palizada Lim. Edos. Tab./Camp. - Palizada	ACCIDENTES		1										1
	MUERTOS		0										0
	HERIDOS		3										0
	DAÑOS MATERIALES (MILLONES $)		0.0500										0.2000
Villahermosa - Cd. del Carmen Lim. Edos. Tab./Camp. - Cd. del Carmen	ACCIDENTES	2		1	2	3	2		2		3	4	3
	MUERTOS	6		0	0	10	1		0		0	5	0
	HERIDOS	2		0	0	5	0		1		0	5	1
	DAÑOS MATERIALES (MILLONES $)	0.1550		0.0800	0.1000	0.6100	0.5000		0.1250		0.1500	0.4702	0.3950
Villahermosa - Francisco Escárcega Lim. Edos. Tab./ Camp. - Francisco Escárcega	ACCIDENTES	3	3	4	2	6	1	5	3	3	6	7	3
	MUERTOS	2	0	5	0	3	0	2	1	0	1	0	0
	HERIDOS	4	3	11	2	6	0	2	2	2	5	6	1
	DAÑOS MATERIALES (MILLONES $)	0.1250	0.1150	1.1000	0.3300	0.4750	0.0500	0.4060	0.1390	0.3350	0.4300	0.8820	0.2050

TOTAL DE ACCIDENTES Y SALDOS POR MES

C A M P E C H E	ACCIDENTES	37	27	33	23	28	20	31	26	16	21	32	23
	MUERTOS	14	4	14	7	15	3	7	6	1	3	6	4
	HERIDOS	34	23	25	19	18	3	26	9	2	20	26	20
	DAÑOS MATERIALES (MILLONES $)	2.1395	1.6970	3.1970	2.2940	1.8595	1.6930	2.3280	2.2630	1.8440	1.1440	3.7042	1.4325

ACCIDENTES POR DIA DE LA SEMANA Y CONDICIONES DE LUZ

2014

CAMPECHE

CARRETERA Y TRAMO	ACCIDENTES	DIA DE LA SEMANA							CONDICIONES DE LUZ			
		LUNES	MARTES	MIÉRCOLES	JUEVES	VIERNES	SÁBADO	DOMINGO	DE DIA	CREPUSCULO	DE NOCHE	ALUMBRADO PUBLICO
Campeche - Merida Campeche - Lim. Edos. Camp./Yuc.	ACCIDENTES	9	9	13	9	10	14	8	41	4	27	0
	ACCIDENTES MORTALES	4	1	1	2	0	1	3	5	1	6	0
Campeche - Tixmucuy	ACCIDENTES											0
	ACCIDENTES MORTALES											0
Campeche - Uman Campeche - Lim. Edos. Camp./Yuc.	ACCIDENTES	3	3	1		4	1		4		8	0
	ACCIDENTES MORTALES	0	0	0		2	0		1		1	0
Cd. del Carmen - Campeche	ACCIDENTES	12	11	7	14	10	14	14	41	3	38	0
	ACCIDENTES MORTALES	3	3	1	0	0	3	1	5	0	6	0
Champotón - Campeche (Cuota)	ACCIDENTES	3		1	1	2	1	1	6		3	0
	ACCIDENTES MORTALES	0		0	0	1	1	0	2		0	0
Chencoyi - Tenabo	ACCIDENTES							2	1		1	0
	ACCIDENTES MORTALES							2	1		1	0
Dzitbalche - Ent. San Bernardo T. C. Campeche - Mérida - Lim. Edos. Camp./Yuc.	ACCIDENTES											0
	ACCIDENTES MORTALES											0
Francisco Escárcega - Champotón	ACCIDENTES	4	1	5	1		1		7		5	0
	ACCIDENTES MORTALES	0	1	2	0		1		2		2	0
Francisco Escarcega - Chetumal Francisco Escárcega - Lim. Edos. Camp./QR	ACCIDENTES	6	6	2	2	6	2	4	13	2	13	0
	ACCIDENTES MORTALES	1	2	0	0	1	2	0	3	0	3	0
Haltunchen - San Antonio Cayal	ACCIDENTES				2			1	1		2	0
	ACCIDENTES MORTALES				0			0	0		0	0
Libramiento de Campeche	ACCIDENTES		2	2	2	2	2	3	5		8	0
	ACCIDENTES MORTALES		1	0	0	0	0	0	0		1	0
Presidente Diaz Ordaz - Sabancuy	ACCIDENTES	1	1	2			3	1	2		6	0
	ACCIDENTES MORTALES	0	0	0			0	0	0		0	0

ACCIDENTES POR DIA DE LA SEMANA Y CONDICIONES DE LUZ

2 0 1 4

C A M P E C H E

CARRETERA Y TRAMO	ACCIDENTES	DIA DE LA SEMANA							CONDICIONES DE LUZ			
		LUNES	MARTES	MIÉRCOLES	JUEVES	VIERNES	SÁBADO	DOMINGO	DE DIA	CREPUSCULO	DE NOCHE	ALUMBRADO PUBLICO
Ramal a Nuevo Coahuila	ACCIDENTES	1	1		1	1	1	1	3		3	0
	ACCIDENTES MORTALES	0	0		0	0	0	0	0		0	0
Ramal a Ruiz Cortines	ACCIDENTES											0
	ACCIDENTES MORTALES											0
San Marco - Palizada Lim. Edos. Tab./Camp. - Palizada	ACCIDENTES			1			1				2	0
	ACCIDENTES MORTALES			0			0				0	0
Villahermosa - Cd. del Carmen Lim. Edos. Tab./Camp. - Cd. del Carmen	ACCIDENTES		4	5	6	2	3	2	14		8	0
	ACCIDENTES MORTALES		2	1	3	0	0	0	4		2	0
Villahermosa - Francisco Escarcega Lim. Edos. /Tab./Chis./ Camp. -	ACCIDENTES	3	6	7	4	8	7	11	21	2	23	0
	ACCIDENTES MORTALES	1	1	2	1	1	3	1	4	0	6	0

TOTAL DE ACCIDENTES POR DIA DE LA SEMANA Y CONDICIONES DE LUZ

C A M P E C H E	ACCIDENTES	42	44	46	42	45	50	48	159	11	147	0
	ACCIDENTES MORTALES	9	11	7	6	5	11	7	27	1	28	0

ACCIDENTES EN PERIODOS FESTIVOS

2014

CAMPECHE

CARRETERA Y TRAMO	SALDOS	AÑO NUEVO 01/01/2014 01/01/2014	5 DE FEBRERO 01/02/2014 03/02/2014	21 DE MARZO 15/03/2014 17/03/2014	SEMANA SANTA 17/04/2014 20/04/2014	DIA DEL TRABAJO 01/05/2014 01/05/2014	5 DE MAYO 03/05/2014 05/05/2014	DIA DE LA INDEPENDENCIA 13/09/2014 16/09/2014	DIA DE MUERTOS 01/11/2014 02/11/2014	DIA DE LA REVOLUCION 15/11/2014 17/11/2014	NAVIDAD 24/12/2014 25/12/2014
Campeche - Mérida Campeche - Lim. Edos. Camp./Yuc.	ACCIDENTES			1						2	
	MUERTOS			0						0	
	HERIDOS			0						1	
	DAÑOS MATERIALES (MILLONES $)			0.1000						0.3750	
Campeche - Tixmucuy	ACCIDENTES										
	MUERTOS										
	HERIDOS										
	DAÑOS MATERIALES (MILLONES $)										
Campeche - Umán Campeche - Lim. Edos. Camp./Yuc.	ACCIDENTES										
	MUERTOS										
	HERIDOS										
	DAÑOS MATERIALES (MILLONES $)										
Cd. del Carmen - Campeche	ACCIDENTES	1	1	1	1						2
	MUERTOS	0	1	0	0						0
	HERIDOS	2	0	1	0						1
	DAÑOS MATERIALES (MILLONES $)	0.0060	0.0900	0.0400	0.0200						0.0800
Champotón - Campeche (Cuota)	ACCIDENTES		1					1			
	MUERTOS		0					0			
	HERIDOS		0					0			
	DAÑOS MATERIALES (MILLONES $)		0.0300					0.1230			
Chencoyi - Tenabo	ACCIDENTES			1							
	MUERTOS			1							
	HERIDOS			0							
	DAÑOS MATERIALES (MILLONES $)			0.0150							
Dzitbalche - Ent. San Bernardo T. C. (Campeche - Mérida) - Lim. Edos. Camp./Yuc.	ACCIDENTES										
	MUERTOS										
	HERIDOS										
	DAÑOS MATERIALES (MILLONES $)										
Francisco Escárcega - Champotón	ACCIDENTES						1				
	MUERTOS						1				
	HERIDOS						2				
	DAÑOS MATERIALES (MILLONES $)						0.0500				
Francisco Escárcega - Chetumal Francisco Escárcega - Lim. Edos. Camp./QR	ACCIDENTES			1							
	MUERTOS			1							
	HERIDOS			1							
	DAÑOS MATERIALES (MILLONES $)			0.0900							
Haltunchen - San Antonio Cayal	ACCIDENTES										
	MUERTOS										
	HERIDOS										
	DAÑOS MATERIALES (MILLONES $)										

ACCIDENTES EN PERIODOS FESTIVOS

2014

C A M P E C H E

CARRETERA Y TRAMO	SALDOS	AÑO NUEVO 01/01/2014 01/01/2014	5 DE FEBRERO 01/02/2014 03/02/2014	21 DE MARZO 15/03/2014 17/03/2014	SEMANA SANTA 17/04/2014 20/04/2014	DIA DEL TRABAJO 01/05/2014 01/05/2014	5 DE MAYO 03/05/2014 05/05/2014	DIA DE LA INDEPENDENCIA 13/09/2014 16/09/2014	DIA DE MUERTOS 01/11/2014 02/11/2014	DIA DE LA REVOLUCION 15/11/2014 17/11/2014	NAVIDAD 24/12/2014 25/12/2014
Libramiento de Campeche	ACCIDENTES							1			
	MUERTOS							0			
	HERIDOS							0			
	DAÑOS MATERIALES (MILLONES $)							0.0300			
Presidente Diaz Ordaz - Sabancuy	ACCIDENTES										
	MUERTOS										
	HERIDOS										
	DAÑOS MATERIALES (MILLONES $)										
Ramal a Nuevo Coahuila	ACCIDENTES										
	MUERTOS										
	HERIDOS										
	DAÑOS MATERIALES (MILLONES $)										
Ramal a Ruiz Cortines	ACCIDENTES										
	MUERTOS										
	HERIDOS										
	DAÑOS MATERIALES (MILLONES $)										
San Marco - Palizada Lim. Edos. Tab./Camp. - Palizada	ACCIDENTES										
	MUERTOS										
	HERIDOS										
	DAÑOS MATERIALES (MILLONES $)										
Villahermosa - Cd. del Carmen Lim. Edos. Tab./Camp. - Cd. del Carmen	ACCIDENTES										1
	MUERTOS										0
	HERIDOS										0
	DAÑOS MATERIALES (MILLONES $)										0.0250
Villahermosa - Francisco Escárcega Lim. Edos. Tab./ Camp. - Francisco Escárcega	ACCIDENTES	1		2		1	1	1	2		1
	MUERTOS	2		4		1	0	0	0		0
	HERIDOS	4		10		6	0	2	1		0
	DAÑOS MATERIALES (MILLONES $)	0.0600		0.9300		0.0800	0.1100	0.0400	0.0620		0.1250

TOTAL DE ACCIDENTES EN PERIODOS FESTIVOS

C A M P E C H E	ACCIDENTES	2	2	6	1	1	2	3	2	2	4
	MUERTOS	2	1	6	0	1	1	0	0	0	0
	HERIDOS	6	0	12	0	6	2	2	1	1	1
	DAÑOS MATERIALES (MILLONES $)	0.0660	0.1200	1.1750	0.0200	0.0800	0.1600	0.1930	0.0620	0.3750	0.2300

ACCIDENTES POR KILOMETRO
2014

CARRETERA Y TRAMO: Campeche - Mérida Campeche - Lim. Edos. Camp./Yuc. (MEX-180)

DEL KM: 0+000
AL KM: 45+000

SALDOS: MUERTOS	SALDOS: HERIDOS	SALDOS: DAÑOS MATERIALES (S)	CAUSAS: CONDUCTOR	CAUSAS: PEAT O PAS	CAUSAS: VEHICULO	CAUSAS: CAMINO	CAUSAS: GANADO	CAUSAS: A. NA.TURAL	KILOMETRO	NUMERO Y CLASIFICACION DE ACCIDENTES
									0	
									5	
0	1	35,000	1	0	0	0	0	0	10	H ✡ ✡
0	0	25,000	2	0	0	0	0	0		N N
1	1	150,000	0	0	0	0	1	0		M ✞ ✞ ✞ ✞ ✞ ✞ ✡ ✡
0	2	55,000	1	0	0	0	0	0		G ✡ ✡ ✡ ✡
0	0	55,000	2	0	0	0	0	0	15	A A
1	2	36,000	2	0	0	0	0	0		A G ✞ ✞ ✞ ✞ ✞ ✞ ✡ ✡ ✡ ✡
0	0	15,000	0	0	1	0	0	0		N
0	0	65,000	2	0	0	0	0	0	20	A N
0	0	4,000	1	0	0	0	0	0		E
0	0	90,000	2	0	0	0	0	0		A H
0	1	158,000	2	0	0	0	0	0		G H ✡ ✡
									25	
0	0	100,000	1	0	0	0	0	0		A
0	0	5,000	1	0	0	0	0	0		A
3	0	105,000	2	0	0	0	0	0		A H ✞ ✞ ✞ ✞ ✞ ✞ ✞ ✞ ✞ ✞ ✞ ✞ ✞ ✞ ✞ ✞ ✞ ✞
0	0	140,000	3	0	0	0	0	0	30	A A A
0	2	130,000	1	0	0	0	0	0		H ✡ ✡ ✡ ✡
1	0	3,000	1	0	0	0	0	0		B ✞ ✞ ✞ ✞ ✞ ✞
									35	
0	0	10,000	1	0	0	0	0	0		N
0	0	10,000	1	0	0	0	0	0		A
									40	
0	0	28,000	1	0	0	0	0	0		G
0	5	25,000	0	0	1	0	0	0		N ✡ ✡ ✡ ✡ ✡ ✡ ✡ ✡ ✡ ✡
										G ✡ ✡ ✡ ✡
									45	

Escala: 5 10 15 20 25 30 35 40 45

N U M E R O Y C L A S I F I C A C I O N D E A C C I D E N T E S

CLAVE	CLASIFICACION DEL ACCIDENTE	CLAVE	CLASIFICACION DEL ACCIDENTE
A	SALIDA DEL CAMINO		COLISION SOBRE EL CAMINO
		G	OTRO VEHICULO MOTOR EN TRANSITO
	SIN COLISION SOBRE EL CAMINO	H	OTRO VEHICULO MOTOR POR ALCANCE
B	VOLCADURA	J	VEHICULO MOTOR ESTACIONADO
C	CAIDA DE PASAJERO	K	FERROCARRIL
D	INCENDIO	L	BICICLETA/MOTOCICLETA
E	OTROS	M	ANIMAL
P	CAIDA DE CARGA	N	OBJETO FIJO
Q	DESPRENDIMIENTO DE REMOLQUE	O	OTROS OBJETOS
	COLISION SOBRE EL CAMINO	S	SIN DATO
F	PEATON (ATROPELLAMIENTO)		
R	VELOCIDAD EXCESIVA		ACCIDENTES EQUIVALENTES A DAÑOS MATERIALES
		✞	UN MUERTO = 6 ACCIDENTES
		✡	UN HERIDO = 2 ACCIDENTES

DEL KM: 45+000
AL KM: 90+000

SALDOS: MUERTOS	SALDOS: HERIDOS	SALDOS: DAÑOS MATERIALES (S)	CAUSAS: CONDUCTOR	CAUSAS: PEAT O PAS	CAUSAS: VEHICULO	CAUSAS: CAMINO	CAUSAS: GANADO	CAUSAS: A. NA.TURAL	KILOMETRO	NUMERO Y CLASIFICACION DE ACCIDENTES
1	4	45,000	0	0	2	0	0	0	45	A N ✞ ✞ ✞ ✞ ✞ ✞ ✡ ✡ ✡ ✡ ✡ ✡ ✡ ✡
0	1	625,000	3	0	0	0	0	0		A A H ✡ ✡
0	0	370,000	1	0	0	0	0	0		H
0	2	129,000	2	0	0	0	0	0		A H ✡ ✡ ✡ ✡
0	1	22,000	1	0	0	0	0	0		L ✡ ✡
									50	
0	1	20,000	1	0	0	0	0	0		N ✡ ✡
3	2	139,000	2	2	0	0	0	0		A F F F ✞ ✞ ✞ ✞ ✞ ✞ ✞ ✞ ✞ ✞ ✞ ✞ ✞ ✞ ✞ ✞ ✞ ✞ ✡ ✡ ✡ ✡
									55	
0	0	30,000	1	0	0	0	0	0		N
1	0	21,000	1	0	0	0	0	0		L ✞ ✞ ✞ ✞ ✞ ✞
1	3	155,000	2	0	0	0	0	0	60	G H ✞ ✞ ✞ ✞ ✞ ✞ ✡ ✡ ✡ ✡ ✡ ✡
0	0	80,000	0	0	1	0	0	0		N
1	0	40,000	1	0	0	0	0	0		A ✞ ✞ ✞ ✞ ✞ ✞
0	0	100,000	1	0	0	0	0	0	65	A
0	1	132,000	1	0	0	0	0	0		N ✡ ✡
0	0	150,000	2	0	0	0	0	0		A N
0	0	350,000	0	0	1	0	0	0		D
									70	
0	0	200,000	1	0	0	0	0	0		A
0	0	325,000	1	0	0	0	0	0	75	H
1	2	73,000	2	0	0	0	0	0		A G ✞ ✞ ✞ ✞ ✞ ✞ ✡ ✡ ✡ ✡
0	0	130,000	1	0	0	0	0	0		A
0	0	625,000	1	0	1	0	0	0		N N
									80	
0	1	25,000	0	0	1	0	0	0		A ✡ ✡
									85	
0	0	90,000	1	0	0	0	0	0		A
									90	

Escala: 5 10 15 20 25 30 35 40 45

N U M E R O Y C L A S I F I C A C I O N D E A C C I D E N T E S

CLAVE	CLASIFICACION DEL ACCIDENTE	CLAVE	CLASIFICACION DEL ACCIDENTE
A	SALIDA DEL CAMINO		COLISION SOBRE EL CAMINO
		G	OTRO VEHICULO MOTOR EN TRANSITO
	SIN COLISION SOBRE EL CAMINO	H	OTRO VEHICULO MOTOR POR ALCANCE
B	VOLCADURA	J	VEHICULO MOTOR ESTACIONADO
C	CAIDA DE PASAJERO	K	FERROCARRIL
D	INCENDIO	L	BICICLETA/MOTOCICLETA
E	OTROS	M	ANIMAL
P	CAIDA DE CARGA	N	OBJETO FIJO
Q	DESPRENDIMIENTO DE REMOLQUE	O	OTROS OBJETOS
	COLISION SOBRE EL CAMINO	S	SIN DATO
F	PEATON (ATROPELLAMIENTO)		
R	VELOCIDAD EXCESIVA		ACCIDENTES EQUIVALENTES A DAÑOS MATERIALES
		✞	UN MUERTO = 6 ACCIDENTES
		✡	UN HERIDO = 2 ACCIDENTES

ACCIDENTES POR KILOMETRO
2014

CARRETERA Y TRAMO: Campeche - Mérida Campeche - Lim. Edos. Camp./Yuc. (MEX-180)

DEL KM: 90+000

AL KM: 96+960

KILOMETRO	SALDOS: MUERTOS	SALDOS: HERIDOS	SALDOS: DAÑOS MATERIALES (S)	CAUSAS: CONDUCTOR	CAUSAS: PEATO PAS	CAUSAS: VEHICULO	CAUSAS: CAMINO	CAUSAS: GANADO	CAUSAS: A. NATURAL	NUMERO Y CLASIFICACION DE ACCIDENTES
90	1	1	150,000	1	0	0	0	0	0	A ✞ ✞ ✞ ✞ ✞ ✞ ✡ ✡
	0	0	145,000	2	0	0	0	0	0	H N
95	0	4	70,000	2	0	0	0	0	0	A A ✡ ✡ ✡ ✡ ✡ ✡ ✡ ✡
	0	0	45,000	2	0	0	0	0	0	N N
100										
105										
110										
115										
120										
125										
130										
135										

Escala: 5 10 15 20 25 30 35 40 45

N U M E R O Y C L A S I F I C A C I O N D E A C C I D E N T E S

CLAVE	CLASIFICACION DEL ACCIDENTE	CLAVE	CLASIFICACION DEL ACCIDENTE
A	SALIDA DEL CAMINO		COLISION SOBRE EL CAMINO
		G	OTRO VEHICULO MOTOR EN TRANSITO
SIN COLISION SOBRE EL CAMINO		H	OTRO VEHICULO MOTOR POR ALCANCE
B	VOLCADURA	J	VEHICULO MOTOR ESTACIONADO
C	CAIDA DE PASAJERO	K	FERROCARRIL
D	INCENDIO	L	BICICLETA/MOTOCICLETA
E	OTROS	M	ANIMAL
P	CAIDA DE CARGA	N	OBJETO FIJO
Q	DESPRENDIMIENTO DE REMOLQUE	O	OTROS OBJETOS
COLISION SOBRE EL CAMINO		S	SIN DATO
F	PEATON (ATROPELLAMIENTO)		
R	VELOCIDAD EXCESIVA		ACCIDENTES EQUIVALENTES A DAÑOS MATERIALES
		✞	UN MUERTO = 6 ACCIDENTES
		✡	UN HERIDO = 2 ACCIDENTES

ACCIDENTES POR KILOMETRO
2014

CARRETERA Y TRAMO: Campeche - Umán Campeche - Lim. Edos. Camp./Yuc. (MEX-261)

DEL KM: 0+000
AL KM: 45+000

KILOMETRO	SALDOS: MUERTOS	SALDOS: HERIDOS	SALDOS: DAÑOS MATERIALES (S)	CAUSAS: CONDUCTOR	CAUSAS: PEAT O PAS	CAUSAS: VEHICULO	CAUSAS: CAMINO	CAUSAS: GANADO	CAUSAS: A. NATURAL	NUMERO Y CLASIFICACION DE ACCIDENTES
0–5										
5–10										
10–15	0	8	40,000	1	0	0	0	0	0	G ✡ ✡ ✡ ✡ ✡ ✡ ✡ ✡ ✡ ✡ ✡ ✡ ✡ ✡ ✡ ✡
15–20	0	0	10,000	1	0	0	0	0	0	A
15–20	0	0	10,000	0	0	0	0	1	0	M
20–25										
25–30	0	0	10,000	0	0	0	0	1	0	M
30–35	0	0	80,000	0	0	1	0	0	0	A
35–40										
40–45	0	0	70,000	1	0	0	0	0	0	A

N U M E R O   Y   C L A S I F I C A C I O N   D E   A C C I D E N T E S

DEL KM: 45+000
AL KM: 90+000

KILOMETRO	SALDOS: MUERTOS	SALDOS: HERIDOS	SALDOS: DAÑOS MATERIALES (S)	CAUSAS: CONDUCTOR	CAUSAS: PEAT O PAS	CAUSAS: VEHICULO	CAUSAS: CAMINO	CAUSAS: GANADO	CAUSAS: A. NATURAL	NUMERO Y CLASIFICACION DE ACCIDENTES
45–50										
50–55	0	0	30,000	1	0	0	0	0	0	G
55–60										
60–65	1	0	60,000	1	0	0	0	0	0	A ✞ ✞ ✞ ✞ ✞ ✞
65–70										
70–75										
75–80										
80–85	0	0	30,000	1	0	0	0	0	0	A
80–85	0	3	22,000	1	0	0	0	0	0	G ✡ ✡ ✡ ✡ ✡ ✡
85–90										

N U M E R O   Y   C L A S I F I C A C I O N   D E   A C C I D E N T E S

CLAVE	CLASIFICACION DEL ACCIDENTE	CLAVE	CLASIFICACION DEL ACCIDENTE
A	SALIDA DEL CAMINO		COLISION SOBRE EL CAMINO
		G	OTRO VEHICULO MOTOR EN TRANSITO
	SIN COLISION SOBRE EL CAMINO	**H**	OTRO VEHICULO MOTOR POR ALCANCE
B	VOLCADURA	**J**	VEHICULO MOTOR ESTACIONADO
C	CAIDA DE PASAJERO	**K**	FERROCARRIL
D	INCENDIO	**L**	BICICLETA/MOTOCICLETA
E	OTROS	**M**	ANIMAL
P	CAIDA DE CARGA	**N**	OBJETO FIJO
Q	DESPRENDIMIENTO DE REMOLQUE	**O**	OTROS OBJETOS
	COLISION SOBRE EL CAMINO	**S**	SIN DATO
F	PEATON (ATROPELLAMIENTO)		
R	VELOCIDAD EXCESIVA		ACCIDENTES EQUIVALENTES A DAÑOS MATERIALES
		✞	UN MUERTO = 6 ACCIDENTES
		✡	UN HERIDO = 2 ACCIDENTES

ACCIDENTES POR KILOMETRO
2014

CARRETERA Y TRAMO: Campeche - Umán Campeche - Lim. Edos. Camp./Yuc. (MEX-261)

DEL KM: 90+000
AL KM: 135+000

KILOMETRO	SALDOS: MUERTOS	SALDOS: HERIDOS	SALDOS: DAÑOS MATERIALES (S)	CAUSAS: CONDUCTOR	CAUSAS: PEATON	CAUSAS: VEHICULO	CAUSAS: CAMINO	CAUSAS: GANADO	CAUSAS: A. NATURAL	NUMERO Y CLASIFICACION DE ACCIDENTES
90 - 95										
95 - 100										
100 - 105	1	0	80,000	1	0	0	0	0	0	G ✞ ✞ ✞ ✞ ✞ ✞
105 - 110	0	0	200,000	1	0	0	0	0	0	B
110 - 115										
115 - 120										
120 - 125										
125 - 130										
130 - 135										

Eje horizontal: 5, 10, 15, 20, 25, 30, 35, 40, 45

N U M E R O   Y   C L A S I F I C A C I O N   D E   A C C I D E N T E S

CLAVE	CLASIFICACION DEL ACCIDENTE	CLAVE	CLASIFICACION DEL ACCIDENTE
A	SALIDA DEL CAMINO		COLISION SOBRE EL CAMINO
		G	OTRO VEHICULO MOTOR EN TRANSITO
	SIN COLISION SOBRE EL CAMINO	H	OTRO VEHICULO MOTOR POR ALCANCE
B	VOLCADURA	J	VEHICULO MOTOR ESTACIONADO
C	CAIDA DE PASAJERO	K	FERROCARRIL
D	INCENDIO	L	BICICLETA/MOTOCICLETA
E	OTROS	M	ANIMAL
P	CAIDA DE CARGA	N	OBJETO FIJO
Q	DESPRENDIMIENTO DE REMOLQUE	O	OTROS OBJETOS
	COLISION SOBRE EL CAMINO	S	SIN DATO
F	PEATON (ATROPELLAMIENTO)		
R	VELOCIDAD EXCESIVA		ACCIDENTES EQUIVALENTES A DAÑOS MATERIALES
		✞	UN MUERTO = 6 ACCIDENTES
		✡	UN HERIDO = 2 ACCIDENTES

ACCIDENTES POR KILOMETRO
2014

CARRETERA Y TRAMO: Cd. del Carmen - Campeche (MEX-180)

DEL KM: 0+000
AL KM: 45+000

KILOMETRO	MUERTOS	HERIDOS	DAÑOS MATERIALES (S)	CONDUCTOR	PEATON	VEHICULO	CAMINO	GANADO	A. NATURAL	NUMERO Y CLASIFICACION DE ACCIDENTES
9	0	0	60,000	1	0	0	0	0	0	A
10	0	5	178,000	5	0	0	0	0	0	G G G G G ✡ ✡ ✡ ✡ ✡ ✡ ✡ ✡ ✡ ✡
11	0	1	15,000	1	0	0	0	0	0	G ✡ ✡
12	0	0	35,000	1	0	0	0	0	0	G
13	0	1	25,000	1	0	0	0	0	0	G ✡ ✡
28	0	1	40,000	1	0	0	0	0	0	A ✡ ✡
33	1	1	5,000	1	0	0	0	0	0	B ✞ ✞ ✞ ✞ ✞ ✞ ✡ ✡
37	0	0	70,000	1	0	0	0	0	1	A H
39	0	2	6,000	1	0	0	0	0	0	G ✡ ✡ ✡ ✡

DEL KM: 45+000
AL KM: 90+000

KILOMETRO	MUERTOS	HERIDOS	DAÑOS MATERIALES (S)	CONDUCTOR	PEATON	VEHICULO	CAMINO	GANADO	A. NATURAL	NUMERO Y CLASIFICACION DE ACCIDENTES
46	1	0	13,000	1	0	0	0	0	0	H ✞ ✞ ✞ ✞ ✞ ✞
51	0	2	180,000	1	0	0	0	0	0	G ✡ ✡ ✡ ✡
52	0	0	1,000	1	0	0	0	0	0	A
54	1	0	160,000	1	0	0	0	0	0	G ✞ ✞ ✞ ✞ ✞ ✞
55	0	0	160,000	1	0	0	0	0	0	G
70	0	0	10,000	1	0	0	0	0	0	A
77	0	0	300,000	1	0	0	0	0	0	A
78	0	0	25,000	1	0	0	0	0	0	H
88	0	0	15,000	1	0	0	0	0	0	A
89										B ✡ ✡ ✡ ✡

N U M E R O Y C L A S I F I C A C I O N D E A C C I D E N T E S

CLAVE	CLASIFICACION DEL ACCIDENTE	CLAVE	CLASIFICACION DEL ACCIDENTE
A	SALIDA DEL CAMINO		COLISION SOBRE EL CAMINO
		G	OTRO VEHICULO MOTOR EN TRANSITO
	SIN COLISION SOBRE EL CAMINO	H	OTRO VEHICULO MOTOR POR ALCANCE
B	VOLCADURA	J	VEHICULO MOTOR ESTACIONADO
C	CAIDA DE PASAJERO	K	FERROCARRIL
D	INCENDIO	L	BICICLETA/MOTOCICLETA
E	OTROS	M	ANIMAL
P	CAIDA DE CARGA	N	OBJETO FIJO
Q	DESPRENDIMIENTO DE REMOLQUE	O	OTROS OBJETOS
	COLISION SOBRE EL CAMINO	S	SIN DATO
F	PEATON (ATROPELLAMIENTO)		
R	VELOCIDAD EXCESIVA		

ACCIDENTES EQUIVALENTES A DAÑOS MATERIALES
✞ UN MUERTO = 6 ACCIDENTES
✡ UN HERIDO = 2 ACCIDENTES

ACCIDENTES POR KILOMETRO
2014

CARRETERA Y TRAMO: Cd. del Carmen - Campeche (MEX-180)

DEL KM: 90+000
AL KM: 135+000

SALDOS: M	SALDOS: H	SALDOS: D	CAUSAS: C	CAUSAS: P	CAUSAS: V	CAUSAS: C	CAUSAS: G	CAUSAS: A.	KILOMETRO	NUMERO Y CLASIFICACION DE ACCIDENTES
0	0	20,000	1	0	0	0	0	0	90	A
									95	
0	2	100,000	1	0	0	0	0	0		A ✡ ✡ ✡ ✡
0	0	15,000	1	0	0	0	0	0	100	A
0	0	480,000	3	0	0	0	0	0		A A B
0	0	150,000	1	0	0	0	0	0	105	A
0	0	1,008,000	2	0	0	0	0	0		A A
0	0	500,000	1	0	0	0	0	0		N
									110	
2	3	30,000	0	0	1	0	0	0		A ✞ ✞ ✞ ✞ ✞ ✞ ✞ ✞ ✞ ✞ ✞ ✞ ✡ ✡ ✡ ✡ ✡ ✡
0	0	15,000	0	0	0	1	0	0	115	B
1	2	60,000	2	0	0	0	0	0		A A ✞ ✞ ✞ ✞ ✞ ✞ ✡ ✡ ✡ ✡
0	0	45,000	1	0	0	0	0	0		A
0	0	150,000	1	0	0	0	0	0		A
									120	
0	0	105,000	1	0	0	0	0	0	125	G
0	0	100,000	1	0	0	0	0	0		A
									130	
									135	

M H D: MUERTOS, HERIDOS, DAÑOS MATERIALES (S)

C P V C G A.: CONDUCTOR, PEATON, VEHICULO, CAMINO, AGENTE NATURAL

Escala: 5 10 15 20 25 30 35 40 45

N U M E R O Y C L A S I F I C A C I O N D E A C C I D E N T E S

DEL KM: 135+000
AL KM: 180+000

SALDOS: M	SALDOS: H	SALDOS: D	CAUSAS: C	CAUSAS: P	CAUSAS: V	CAUSAS: C	CAUSAS: G	CAUSAS: A.	KILOMETRO	NUMERO Y CLASIFICACION DE ACCIDENTES
									135	
									140	
0	1	9,500	2	0	0	0	0	0		G H ✡ ✡
									145	
0	2	75,000	2	0	0	0	0	0		A B ✡ ✡ ✡ ✡
1	0	90,000	1	0	0	0	0	0	150	H ✞ ✞ ✞ ✞ ✞ ✞
1	4	127,000	2	0	0	0	0	0		G L ✞ ✞ ✞ ✞ ✞ ✞ ✡ ✡ ✡ ✡ ✡ ✡ ✡ ✡
0	4	25,000	1	0	0	0	0	0		A ✡ ✡ ✡ ✡ ✡ ✡ ✡ ✡
0	0	1,187,000	5	0	0	0	0	0	155	A A A E H
1	9	325,000	4	0	1	0	0	0		A A B G H ✞ ✞ ✞ ✞ ✞ ✞ ✡ ✡ ✡ ✡ ✡ ✡ ✡ ✡ ✡ ✡ ✡ ✡ ✡ ✡ ✡ ✡ ✡ ✡
0	0	15,000	0	1	0	0	0	0		A
0	0	15,000	1	0	0	0	0	0		B
2	4	523,000	6	0	0	1	0	0		A A A B B G G ✞ ✞ ✞ ✞ ✞ ✞ ✞ ✞ ✞ ✞ ✞ ✞ ✡ ✡ ✡ ✡ ✡ ✡ ✡ ✡
0	2	320,000	3	0	1	0	0	0	160	A A A A ✡ ✡ ✡ ✡
0	1	9,500	1	0	0	0	0	0		G ✡ ✡
0	0	15,000	1	0	0	0	0	0		A
									165	
0	2	65,000	1	0	0	0	0	0		G ✡ ✡ ✡ ✡
									170	
0	2	30,000	1	0	0	0	0	0		A ✡ ✡ ✡ ✡
1	0	12,000	1	0	0	0	0	0	175	H ✞ ✞ ✞ ✞ ✞ ✞
									180	

M H D: MUERTOS, HERIDOS, DAÑOS MATERIALES (S)

C P V C G A.: CONDUCTOR, PEATON, VEHICULO, CAMINO, AGENTE NATURAL

Escala: 5 10 15 20 25 30 35 40 45

N U M E R O Y C L A S I F I C A C I O N D E A C C I D E N T E S

CLAVE	CLASIFICACION DEL ACCIDENTE	CLAVE	CLASIFICACION DEL ACCIDENTE
A	SALIDA DEL CAMINO	COLISION SOBRE EL CAMINO	
		G	OTRO VEHICULO MOTOR EN TRANSITO
SIN COLISION SOBRE EL CAMINO		**H**	OTRO VEHICULO MOTOR POR ALCANCE
B	VOLCADURA	**J**	VEHICULO MOTOR ESTACIONADO
C	CAIDA DE PASAJERO	**K**	FERROCARRIL
D	INCENDIO	**L**	BICICLETA/MOTOCICLETA
E	OTROS	**M**	ANIMAL
P	CAIDA DE CARGA	**N**	OBJETO FIJO
Q	DESPRENDIMIENTO DE REMOLQUE	**O**	OTROS OBJETOS
COLISION SOBRE EL CAMINO		**S**	SIN DATO
F	PEATON (ATROPELLAMIENTO)		
R	VELOCIDAD EXCESIVA	ACCIDENTES EQUIVALENTES A DAÑOS MATERIALES	
		✞	UN MUERTO = 6 ACCIDENTES
		✡	UN HERIDO = 2 ACCIDENTES

CLAVE	CLASIFICACION DEL ACCIDENTE	CLAVE	CLASIFICACION DEL ACCIDENTE
A	SALIDA DEL CAMINO	COLISION SOBRE EL CAMINO	
		G	OTRO VEHICULO MOTOR EN TRANSITO
SIN COLISION SOBRE EL CAMINO		**H**	OTRO VEHICULO MOTOR POR ALCANCE
B	VOLCADURA	**J**	VEHICULO MOTOR ESTACIONADO
C	CAIDA DE PASAJERO	**K**	FERROCARRIL
D	INCENDIO	**L**	BICICLETA/MOTOCICLETA
E	OTROS	**M**	ANIMAL
P	CAIDA DE CARGA	**N**	OBJETO FIJO
Q	DESPRENDIMIENTO DE REMOLQUE	**O**	OTROS OBJETOS
COLISION SOBRE EL CAMINO		**S**	SIN DATO
F	PEATON (ATROPELLAMIENTO)		
R	VELOCIDAD EXCESIVA	ACCIDENTES EQUIVALENTES A DAÑOS MATERIALES	
		✞	UN MUERTO = 6 ACCIDENTES
		✡	UN HERIDO = 2 ACCIDENTES

ACCIDENTES POR KILOMETRO
2014

CARRETERA Y TRAMO: Cd. del Carmen - Campeche (MEX-180)

DEL KM: 180+000

AL KM: 225+000

KILOMETRO	SALDOS: MUERTOS	SALDOS: HERIDOS	SALDOS: DAÑOS MATERIALES (S)	CAUSAS: CONDUCTOR	CAUSAS: PEATON	CAUSAS: VEHICULO	CAUSAS: CAMINO	CAUSAS: GANADO	CAUSAS: A. NATURAL	NUMERO Y CLASIFICACION DE ACCIDENTES
180										
185										
190	0	0	50,000	2	0	1	0	0	0	A A H
	0	0	10,000	1	0	0	0	0	0	A
195										
200										
205										
210										
215										
220										
225										

NUMERO Y CLASIFICACION DE ACCIDENTES: 5 10 15 20 25 30 35 40 45

CLAVE	CLASIFICACION DEL ACCIDENTE	CLAVE	CLASIFICACION DEL ACCIDENTE
A	SALIDA DEL CAMINO		COLISION SOBRE EL CAMINO
		G	OTRO VEHICULO MOTOR EN TRANSITO
SIN COLISION SOBRE EL CAMINO		H	OTRO VEHICULO MOTOR POR ALCANCE
B	VOLCADURA	J	VEHICULO MOTOR ESTACIONADO
C	CAIDA DE PASAJERO	K	FERROCARRIL
D	INCENDIO	L	BICICLETA/MOTOCICLETA
E	OTROS	M	ANIMAL
P	CAIDA DE CARGA	N	OBJETO FIJO
Q	DESPRENDIMIENTO DE REMOLQUE	O	OTROS OBJETOS
COLISION SOBRE EL CAMINO		S	SIN DATO
F	PEATON (ATROPELLAMIENTO)		
R	VELOCIDAD EXCESIVA		ACCIDENTES EQUIVALENTES A DAÑOS MATERIALES
		✞	UN MUERTO = 6 ACCIDENTES
		✡	UN HERIDO = 2 ACCIDENTES

ACCIDENTES POR KILOMETRO
2014

CARRETERA Y TRAMO: Champotón - Campeche (Cuota) (MEX-180D)

DEL KM: 160+000
AL KM: 205+000

SALDOS			CAUSAS						KILOMETRO	
MUERTOS	HERIDOS	DAÑOS MATERIALES (S)	CONDUCTOR	PEATON	VEHICULO	CAMINO	GANADO	A. NAT.		
0	0	153,000	2	0	0	0	0	0	160	A H
4	1	60,000	1	0	0	0	0	0		A ✝ ✡ ✡
1	0	40,000	0	0	1	0	0	0	165	A ✝ ✝ ✝ ✝ ✝ ✝
0	0	300,000	0	0	1	0	0	0	170	D
0	0	2,000	0	0	1	0	0	0		J
0	1	3,000	1	0	0	0	0	0	175	N ✡ ✡
0	0	23,000	1	0	0	0	0	0	180	N
									185	
									190	
									195	
0	0	30,000	0	0	0	1	0	0		B
									200	
									205	

5 10 15 20 25 30 35 40 45

N U M E R O Y C L A S I F I C A C I O N D E A C C I D E N T E S

CLAVE	CLASIFICACION DEL ACCIDENTE	CLAVE	CLASIFICACION DEL ACCIDENTE
A	SALIDA DEL CAMINO	COLISION SOBRE EL CAMINO	
		G	OTRO VEHICULO MOTOR EN TRANSITO
SIN COLISION SOBRE EL CAMINO		**H**	OTRO VEHICULO MOTOR POR ALCANCE
B	VOLCADURA	**J**	VEHICULO MOTOR ESTACIONADO
C	CAIDA DE PASAJERO	**K**	FERROCARRIL
D	INCENDIO	**L**	BICICLETA/MOTOCICLETA
E	OTROS	**M**	ANIMAL
P	CAIDA DE CARGA	**N**	OBJETO FIJO
Q	DESPRENDIMIENTO DE REMOLQUE	**O**	OTROS OBJETOS
COLISION SOBRE EL CAMINO		**S**	SIN DATO
F	PEATON (ATROPELLAMIENTO)		
R	VELOCIDAD EXCESIVA	ACCIDENTES EQUIVALENTES A DAÑOS MATERIALES	
		✝	UN MUERTO = 6 ACCIDENTES
		✡	UN HERIDO = 2 ACCIDENTES

ACCIDENTES POR KILOMETRO
2014

CARRETERA Y TRAMO: Chencoyi - Tenabo (MEX-180)

DEL KM: 0+000
AL KM: 45+000

SALDOS	MUERTOS	HERIDOS	DAÑOS MATERIALES (S)	CAUSAS	CONDUCTOR	PEATON PASAJERO	VEHICULO	CAMINO	GANADO	A. NAT. UR. AL
	2	1	40,000		1	0	0	0	0	0
	1	0	15,000		1	0	0	0	0	0

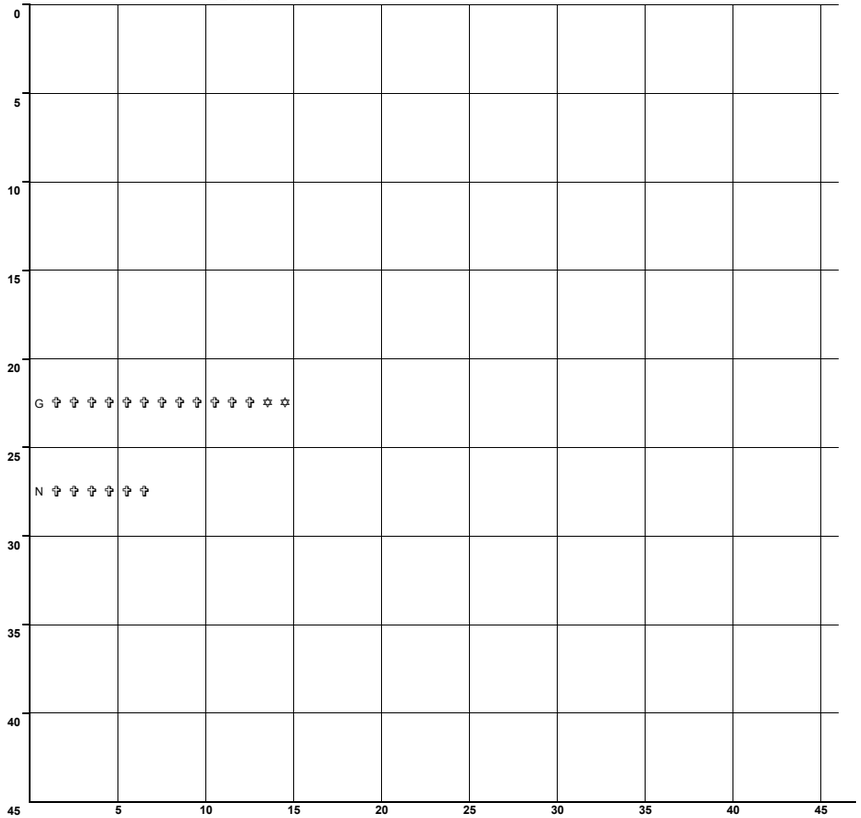

N U M E R O Y C L A S I F I C A C I O N D E A C C I D E N T E S

CLAVE	CLASIFICACION DEL ACCIDENTE
A	SALIDA DEL CAMINO
SIN COLISION SOBRE EL CAMINO	
B	VOLCADURA
C	CAIDA DE PASAJERO
D	INCENDIO
E	OTROS
P	CAIDA DE CARGA
Q	DESPRENDIMIENTO DE REMOLQUE
COLISION SOBRE EL CAMINO	
F	PEATON (ATROPELLAMIENTO)
R	VELOCIDAD EXCESIVA

CLAVE	CLASIFICACION DEL ACCIDENTE
COLISION SOBRE EL CAMINO	
G	OTRO VEHICULO MOTOR EN TRANSITO
H	OTRO VEHICULO MOTOR POR ALCANCE
J	VEHICULO MOTOR ESTACIONADO
K	FERROCARRIL
L	BICICLETA/MOTOCICLETA
M	ANIMAL
N	OBJETO FIJO
O	OTROS OBJETOS
S	SIN DATO

ACCIDENTES EQUIVALENTES A DAÑOS MATERIALES

✝ UN MUERTO = 6 ACCIDENTES

✡ UN HERIDO = 2 ACCIDENTES

ACCIDENTES POR KILOMETRO
2014

CARRETERA Y TRAMO: Francisco Escárcega - Champotón (MEX-201)

DEL KM: 0+000
AL KM: 45+000

KILOMETRO	MUERTOS	HERIDOS	DAÑOS MATERIALES (S)	CONDUCTOR	PEAT O PAS	VEHICULO	CAMINO	GANADO	A. NATURAL	NUMERO Y CLASIFICACION DE ACCIDENTES
15–20	1	1	32,000	1	0	0	0	0	0	H ✞ ✞ ✞ ✞ ✞ ✞ ✡ ✡
15–20	0	0	40,000	1	0	0	0	0	0	N
25–30	0	4	100,000	0	0	1	0	0	0	A ✡ ✡ ✡ ✡ ✡ ✡ ✡ ✡
30–35	0	2	51,000	1	0	0	0	0	0	N ✡ ✡ ✡ ✡
35–40	1	2	50,000	1	0	0	0	0	0	A ✞ ✞ ✞ ✞ ✞ ✞ ✡ ✡ ✡ ✡
35–40	0	0	100,000	1	0	0	0	0	0	B
40–45	0	0	70,000	1	0	0	0	0	0	A

NUMERO Y CLASIFICACION DE ACCIDENTES (escala: 5, 10, 15, 20, 25, 30, 35, 40, 45)

CLAVE	CLASIFICACION DEL ACCIDENTE	CLAVE	CLASIFICACION DEL ACCIDENTE
A	SALIDA DEL CAMINO		COLISION SOBRE EL CAMINO
		G	OTRO VEHICULO MOTOR EN TRANSITO
SIN COLISION SOBRE EL CAMINO		H	OTRO VEHICULO MOTOR POR ALCANCE
B	VOLCADURA	J	VEHICULO MOTOR ESTACIONADO
C	CAIDA DE PASAJERO	K	FERROCARRIL
D	INCENDIO	L	BICICLETA/MOTOCICLETA
E	OTROS	M	ANIMAL
P	CAIDA DE CARGA	N	OBJETO FIJO
Q	DESPRENDIMIENTO DE REMOLQUE	O	OTROS OBJETOS
COLISION SOBRE EL CAMINO		S	SIN DATO
F	PEATON (ATROPELLAMIENTO)		
R	VELOCIDAD EXCESIVA		ACCIDENTES EQUIVALENTES A DAÑOS MATERIALES
		✞	UN MUERTO = 6 ACCIDENTES
		✡	UN HERIDO = 2 ACCIDENTES

DEL KM: 45+000
AL KM: 90+000

KILOMETRO	MUERTOS	HERIDOS	DAÑOS MATERIALES (S)	CONDUCTOR	PEAT O PAS	VEHICULO	CAMINO	GANADO	A. NATURAL	NUMERO Y CLASIFICACION DE ACCIDENTES
45–50	0	0	25,000	1	0	0	0	0	0	A
50–55	0	0	4,000	1	0	0	0	0	0	A
60–65	1	1	15,000	0	1	0	0	0	0	F ✞ ✞ ✞ ✞ ✞ ✞ ✡ ✡
65–70	1	2	76,000	1	0	0	0	0	0	G ✞ ✞ ✞ ✞ ✞ ✞ ✡ ✡ ✡ ✡
70–75	0	0	150,000	1	0	0	0	0	0	H

NUMERO Y CLASIFICACION DE ACCIDENTES (escala: 5, 10, 15, 20, 25, 30, 35, 40, 45)

CLAVE	CLASIFICACION DEL ACCIDENTE	CLAVE	CLASIFICACION DEL ACCIDENTE
A	SALIDA DEL CAMINO		COLISION SOBRE EL CAMINO
		G	OTRO VEHICULO MOTOR EN TRANSITO
SIN COLISION SOBRE EL CAMINO		H	OTRO VEHICULO MOTOR POR ALCANCE
B	VOLCADURA	J	VEHICULO MOTOR ESTACIONADO
C	CAIDA DE PASAJERO	K	FERROCARRIL
D	INCENDIO	L	BICICLETA/MOTOCICLETA
E	OTROS	M	ANIMAL
P	CAIDA DE CARGA	N	OBJETO FIJO
Q	DESPRENDIMIENTO DE REMOLQUE	O	OTROS OBJETOS
COLISION SOBRE EL CAMINO		S	SIN DATO
F	PEATON (ATROPELLAMIENTO)		
R	VELOCIDAD EXCESIVA		ACCIDENTES EQUIVALENTES A DAÑOS MATERIALES
		✞	UN MUERTO = 6 ACCIDENTES
		✡	UN HERIDO = 2 ACCIDENTES

ACCIDENTES POR KILOMETRO
2014

CARRETERA Y TRAMO: Francisco Escárcega - Chetumal Francisco Escárcega - Lim. Edos. Camp./QR (MEX-186)

DEL KM: 0+000
AL KM: 45+000

MUERTOS	HERIDOS	DAÑOS MATERIALES (S)	CONDUCTOR	PEAT. O PAS.	VEHICULO	CAMINO	GANADO	A. NATURAL	NUMERO Y CLASIFICACION DE ACCIDENTES
0	1	60,000	1	0	0	0	0	0	G ✡ ✡
1	1	90,000	1	0	0	0	0	0	G ✞ ✞ ✞ ✞ ✞ ✞ ✡ ✡
1	0	42,500	2	1	0	0	0	0	A F L ✞ ✞ ✞ ✞ ✞ ✞
0	1	60,000	1	0	0	0	0	0	A ✡ ✡
0	0	300,000	1	0	0	0	0	0	A
0	0	35,000	1	0	0	0	0	0	B
1	0	35,000	0	1	0	0	0	0	F ✞ ✞ ✞ ✞ ✞ ✞
1	0	50,000	1	0	0	0	0	0	N ✞ ✞ ✞ ✞ ✞ ✞

N U M E R O   Y   C L A S I F I C A C I O N   D E   A C C I D E N T E S

CLAVE	CLASIFICACION DEL ACCIDENTE	CLAVE	CLASIFICACION DEL ACCIDENTE
A	SALIDA DEL CAMINO		COLISION SOBRE EL CAMINO
		G	OTRO VEHICULO MOTOR EN TRANSITO
	SIN COLISION SOBRE EL CAMINO	H	OTRO VEHICULO MOTOR POR ALCANCE
B	VOLCADURA	J	VEHICULO MOTOR ESTACIONADO
C	CAIDA DE PASAJERO	K	FERROCARRIL
D	INCENDIO	L	BICICLETA/MOTOCICLETA
E	OTROS	M	ANIMAL
P	CAIDA DE CARGA	N	OBJETO FIJO
Q	DESPRENDIMIENTO DE REMOLQUE	O	OTROS OBJETOS
	COLISION SOBRE EL CAMINO	S	SIN DATO
F	PEATON (ATROPELLAMIENTO)		
R	VELOCIDAD EXCESIVA		

ACCIDENTES EQUIVALENTES A DAÑOS MATERIALES
✞ UN MUERTO = 6 ACCIDENTES
✡ UN HERIDO = 2 ACCIDENTES

DEL KM: 45+000
AL KM: 90+000

MUERTOS	HERIDOS	DAÑOS MATERIALES (S)	CONDUCTOR	PEAT. O PAS.	VEHICULO	CAMINO	GANADO	A. NATURAL	NUMERO Y CLASIFICACION DE ACCIDENTES
0	1	11,000	1	0	0	0	0	0	G ✡ ✡
0	0	40,000	1	0	0	0	0	0	A
1	3	7,000	1	1	0	0	0	0	F Q ✞ ✞ ✞ ✞ ✞ ✞ ✡ ✡ ✡ ✡ ✡ ✡
0	0	20,000	1	0	0	0	0	0	A
0	1	18,000	1	0	0	0	0	0	H ✡ ✡
0	0	50,000	1	0	0	0	0	0	A
0	0	50,000	1	0	0	0	0	0	N
0	1	25,000	0	0	1	0	0	0	B ✡ ✡

N U M E R O   Y   C L A S I F I C A C I O N   D E   A C C I D E N T E S

CLAVE	CLASIFICACION DEL ACCIDENTE	CLAVE	CLASIFICACION DEL ACCIDENTE
A	SALIDA DEL CAMINO		COLISION SOBRE EL CAMINO
		G	OTRO VEHICULO MOTOR EN TRANSITO
	SIN COLISION SOBRE EL CAMINO	H	OTRO VEHICULO MOTOR POR ALCANCE
B	VOLCADURA	J	VEHICULO MOTOR ESTACIONADO
C	CAIDA DE PASAJERO	K	FERROCARRIL
D	INCENDIO	L	BICICLETA/MOTOCICLETA
E	OTROS	M	ANIMAL
P	CAIDA DE CARGA	N	OBJETO FIJO
Q	DESPRENDIMIENTO DE REMOLQUE	O	OTROS OBJETOS
	COLISION SOBRE EL CAMINO	S	SIN DATO
F	PEATON (ATROPELLAMIENTO)		
R	VELOCIDAD EXCESIVA		

ACCIDENTES EQUIVALENTES A DAÑOS MATERIALES
✞ UN MUERTO = 6 ACCIDENTES
✡ UN HERIDO = 2 ACCIDENTES

ACCIDENTES POR KILOMETRO
2014

CARRETERA Y TRAMO: Francisco Escárcega - Chetumal Francisco Escárcega - Lim. Edos. Camp./QR (MEX-186)

DEL KM: 90+000
AL KM: 135+000

KM	M (Muertos)	H (Heridos)	D (Daños Materiales (S))	C (Conductor)	P	V (Vehículo)	C (Camino)	G (Ganado)	A.	Número y clasificación de accidentes
90–95										
95–100	0	3	30,000	1	0	0	0	0	0	A ✡ ✡ ✡ ✡ ✡ ✡
	1	2	90,000	1	0	0	0	0	0	A ✝ ✝ ✝ ✝ ✝ ✝ ✡ ✡ ✡ ✡
100–105										
105–110										
110–115										
115–120										
120–125	0	3	100,000	2	0	0	0	0	0	H N ✡ ✡ ✡ ✡ ✡ ✡
	0	1	200,000	1	0	0	0	0	0	A ✡ ✡
125–130										
130–135	0	1	500,000	1	0	0	0	0	0	N ✡ ✡

N U M E R O Y C L A S I F I C A C I O N D E A C C I D E N T E S

CLAVE	CLASIFICACION DEL ACCIDENTE	CLAVE	CLASIFICACION DEL ACCIDENTE
A	SALIDA DEL CAMINO		COLISION SOBRE EL CAMINO
		G	OTRO VEHICULO MOTOR EN TRANSITO
	SIN COLISION SOBRE EL CAMINO	H	OTRO VEHICULO MOTOR POR ALCANCE
B	VOLCADURA	J	VEHICULO MOTOR ESTACIONADO
C	CAIDA DE PASAJERO	K	FERROCARRIL
D	INCENDIO	L	BICICLETA/MOTOCICLETA
E	OTROS	M	ANIMAL
P	CAIDA DE CARGA	N	OBJETO FIJO
Q	DESPRENDIMIENTO DE REMOLQUE	O	OTROS OBJETOS
	COLISION SOBRE EL CAMINO	S	SIN DATO
F	PEATON (ATROPELLAMIENTO)		
R	VELOCIDAD EXCESIVA		ACCIDENTES EQUIVALENTES A DAÑOS MATERIALES
		✝	UN MUERTO = 6 ACCIDENTES
		✡	UN HERIDO = 2 ACCIDENTES

DEL KM: 135+000
AL KM: 180+000

KM	M (Muertos)	H (Heridos)	D (Daños Materiales (S))	C (Conductor)	P	V (Vehículo)	C (Camino)	G (Ganado)	A.	Número y clasificación de accidentes
135–140										
140–145										
145–150	0	3	50,000	1	0	0	0	0	0	N ✡ ✡ ✡ ✡ ✡ ✡
150–155	0	0	100,000	0	0	1	0	0	0	D
155–160										
160–165										
165–170										
170–175	0	0	50,000	1	0	0	0	0	0	A
175–180										

N U M E R O Y C L A S I F I C A C I O N D E A C C I D E N T E S

CLAVE	CLASIFICACION DEL ACCIDENTE	CLAVE	CLASIFICACION DEL ACCIDENTE
A	SALIDA DEL CAMINO		COLISION SOBRE EL CAMINO
		G	OTRO VEHICULO MOTOR EN TRANSITO
	SIN COLISION SOBRE EL CAMINO	H	OTRO VEHICULO MOTOR POR ALCANCE
B	VOLCADURA	J	VEHICULO MOTOR ESTACIONADO
C	CAIDA DE PASAJERO	K	FERROCARRIL
D	INCENDIO	L	BICICLETA/MOTOCICLETA
E	OTROS	M	ANIMAL
P	CAIDA DE CARGA	N	OBJETO FIJO
Q	DESPRENDIMIENTO DE REMOLQUE	O	OTROS OBJETOS
	COLISION SOBRE EL CAMINO	S	SIN DATO
F	PEATON (ATROPELLAMIENTO)		
R	VELOCIDAD EXCESIVA		ACCIDENTES EQUIVALENTES A DAÑOS MATERIALES
		✝	UN MUERTO = 6 ACCIDENTES
		✡	UN HERIDO = 2 ACCIDENTES

ACCIDENTES POR KILOMETRO
2014

CARRETERA Y TRAMO: Haltunchen - San Antonio Cayal (MEX-180)

DEL KM: 0+000
AL KM: 45+000

KILOMETRO	MUERTOS	HERIDOS	DAÑOS MATERIALES (S)	CONDUCTOR	PEATON	VEHICULO	CAMINO	GANADO	A. NATURAL	NUMERO Y CLASIFICACION DE ACCIDENTES
20	0	2	25,000	1	0	0	0	0	0	G ✡ ✡ ✡ ✡

DEL KM: 45+000
AL KM: 90+000

KILOMETRO	MUERTOS	HERIDOS	DAÑOS MATERIALES (S)	CONDUCTOR	PEATON	VEHICULO	CAMINO	GANADO	A. NATURAL	NUMERO Y CLASIFICACION DE ACCIDENTES
55	0	0	320,000	2	0	0	0	0	0	G J

CLAVE	CLASIFICACION DEL ACCIDENTE	CLAVE	CLASIFICACION DEL ACCIDENTE
A	SALIDA DEL CAMINO		COLISION SOBRE EL CAMINO
		G	OTRO VEHICULO MOTOR EN TRANSITO
	SIN COLISION SOBRE EL CAMINO	H	OTRO VEHICULO MOTOR POR ALCANCE
B	VOLCADURA	J	VEHICULO MOTOR ESTACIONADO
C	CAIDA DE PASAJERO	K	FERROCARRIL
D	INCENDIO	L	BICICLETA/MOTOCICLETA
E	OTROS	M	ANIMAL
P	CAIDA DE CARGA	N	OBJETO FIJO
Q	DESPRENDIMIENTO DE REMOLQUE	O	OTROS OBJETOS
	COLISION SOBRE EL CAMINO	S	SIN DATO
F	PEATON (ATROPELLAMIENTO)		
R	VELOCIDAD EXCESIVA		ACCIDENTES EQUIVALENTES A DAÑOS MATERIALES
		✞	UN MUERTO = 6 ACCIDENTES
		✡	UN HERIDO = 2 ACCIDENTES

ACCIDENTES POR KILOMETRO
2014

CARRETERA Y TRAMO: Libramiento de Campeche (MEX-180)

DEL KM: 0+000
AL KM: 45+000

SALDOS: MUERTOS	SALDOS: HERIDOS	SALDOS: DAÑOS MATERIALES (S)	CAUSAS: CONDUCTOR	CAUSAS: PEATON/PASAJERO	CAUSAS: VEHICULO	CAUSAS: CAMINO	CAUSAS: GANADO	CAUSAS: A. NATURAL	NUMERO Y CLASIFICACION DE ACCIDENTES
0	0	115,000	1	0	0	0	0	0	N
0	0	60,000	2	0	0	0	0	0	A B
0	0	9,000	1	0	0	0	0	0	G
0	0	7,000	1	0	0	0	0	0	N
0	0	30,000	1	0	0	0	0	0	H
0	1	105,000	1	0	0	0	0	0	H ✡ ✡
0	0	15,000	1	0	0	0	0	0	A
0	0	45,000	1	0	0	0	0	0	H
0	0	70,000	2	0	0	0	0	0	N N
1	0	45,000	1	1	0	0	0	0	A F ✞ ✞ ✞ ✞ ✞ ✞

KILOMETRO: 0, 5, 10, 15, 20, 25, 30, 35, 40, 45

NUMERO Y CLASIFICACION DE ACCIDENTES: 5, 10, 15, 20, 25, 30, 35, 40, 45

CLAVE	CLASIFICACION DEL ACCIDENTE	CLAVE	CLASIFICACION DEL ACCIDENTE
A	SALIDA DEL CAMINO		COLISION SOBRE EL CAMINO
		G	OTRO VEHICULO MOTOR EN TRANSITO
	SIN COLISION SOBRE EL CAMINO	H	OTRO VEHICULO MOTOR POR ALCANCE
B	VOLCADURA	J	VEHICULO MOTOR ESTACIONADO
C	CAIDA DE PASAJERO	K	FERROCARRIL
D	INCENDIO	L	BICICLETA/MOTOCICLETA
E	OTROS	M	ANIMAL
P	CAIDA DE CARGA	N	OBJETO FIJO
Q	DESPRENDIMIENTO DE REMOLQUE	O	OTROS OBJETOS
	COLISION SOBRE EL CAMINO	S	SIN DATO
F	PEATON (ATROPELLAMIENTO)		
R	VELOCIDAD EXCESIVA		

ACCIDENTES EQUIVALENTES A DAÑOS MATERIALES
✞ UN MUERTO = 6 ACCIDENTES
✡ UN HERIDO = 2 ACCIDENTES

ACCIDENTES POR KILOMETRO
2014

CARRETERA Y TRAMO: Presidente Diaz Ordaz - Sabancuy (MEX-186)

DEL KM: 0+000
AL KM: 45+000

KILOMETRO	MUERTOS	HERIDOS	DAÑOS MATERIALES (S)	CONDUCTOR	PEATO PAS	VEHICULO	CAMINO	GANADO	A. NATURAL	NUMERO Y CLASIFICACION DE ACCIDENTES
5	0	0	15,000	0	0	0	0	1	0	M
15	0	1	50,000	1	0	0	0	0	0	A ✡ ✡
20	0	1	10,000	1	0	0	0	0	0	G ✡ ✡
30	0	0	66,000	2	0	0	0	0	0	H M
34	0	4	30,000	0	0	1	0	0	0	A ✡ ✡ ✡ ✡ ✡ ✡ ✡ ✡

DEL KM: 45+000
AL KM: 57+000

KILOMETRO	MUERTOS	HERIDOS	DAÑOS MATERIALES (S)	CONDUCTOR	PEATO PAS	VEHICULO	CAMINO	GANADO	A. NATURAL	NUMERO Y CLASIFICACION DE ACCIDENTES
47	0	3	30,000	1	0	0	0	0	0	G ✡ ✡ ✡ ✡ ✡ ✡
52	0	0	123,000	1	0	0	0	0	0	J

N U M E R O Y C L A S I F I C A C I O N D E A C C I D E N T E S

CLAVE	CLASIFICACION DEL ACCIDENTE	CLAVE	CLASIFICACION DEL ACCIDENTE
A	SALIDA DEL CAMINO		COLISION SOBRE EL CAMINO
		G	OTRO VEHICULO MOTOR EN TRANSITO
SIN COLISION SOBRE EL CAMINO		H	OTRO VEHICULO MOTOR POR ALCANCE
B	VOLCADURA	J	VEHICULO MOTOR ESTACIONADO
C	CAIDA DE PASAJERO	K	FERROCARRIL
D	INCENDIO	L	BICICLETA/MOTOCICLETA
E	OTROS	M	ANIMAL
P	CAIDA DE CARGA	N	OBJETO FIJO
Q	DESPRENDIMIENTO DE REMOLQUE	O	OTROS OBJETOS
COLISION SOBRE EL CAMINO		S	SIN DATO
F	PEATON (ATROPELLAMIENTO)		
R	VELOCIDAD EXCESIVA		ACCIDENTES EQUIVALENTES A DAÑOS MATERIALES
		✞	UN MUERTO = 6 ACCIDENTES
		✡	UN HERIDO = 2 ACCIDENTES

ACCIDENTES POR KILOMETRO
2014

CARRETERA Y TRAMO: Ramal a Nuevo Coahuila (MEX-186)

DEL KM: 0+000
AL KM: 45+000

KILOMETRO	MUERTOS	HERIDOS	DAÑOS MATERIALES (S)	CONDUCTOR	PEATON	VEHICULO	CAMINO	GANADO	A. NATURAL	NUMERO Y CLASIFICACION DE ACCIDENTES
15–20	0	4	50,000	1	0	0	0	0	0	A ✡ ✡ ✡ ✡ ✡ ✡ ✡ ✡
20–25	0	2	30,000	1	0	0	0	0	0	H ✡ ✡ ✡ ✡
20–25	0	0	20,000	1	0	0	0	0	0	A
40–45	0	2	25,000	1	0	0	0	0	0	H ✡ ✡ ✡ ✡

DEL KM: 45+000
AL KM: 90+000

KILOMETRO	MUERTOS	HERIDOS	DAÑOS MATERIALES (S)	CONDUCTOR	PEATON	VEHICULO	CAMINO	GANADO	A. NATURAL	NUMERO Y CLASIFICACION DE ACCIDENTES
45–50	0	3	15,000	1	0	0	0	0	0	B ✡ ✡ ✡ ✡ ✡ ✡
55–60	0	1	30,000	1	0	0	0	0	0	A ✡ ✡

N U M E R O Y C L A S I F I C A C I O N D E A C C I D E N T E S

CLAVE	CLASIFICACION DEL ACCIDENTE	CLAVE	CLASIFICACION DEL ACCIDENTE
A	SALIDA DEL CAMINO		COLISION SOBRE EL CAMINO
		G	OTRO VEHICULO MOTOR EN TRANSITO
SIN COLISION SOBRE EL CAMINO		H	OTRO VEHICULO MOTOR POR ALCANCE
B	VOLCADURA	J	VEHICULO MOTOR ESTACIONADO
C	CAIDA DE PASAJERO	K	FERROCARRIL
D	INCENDIO	L	BICICLETA/MOTOCICLETA
E	OTROS	M	ANIMAL
P	CAIDA DE CARGA	N	OBJETO FIJO
Q	DESPRENDIMIENTO DE REMOLQUE	O	OTROS OBJETOS
COLISION SOBRE EL CAMINO		S	SIN DATO
F	PEATON (ATROPELLAMIENTO)		
R	VELOCIDAD EXCESIVA		ACCIDENTES EQUIVALENTES A DAÑOS MATERIALES
		✞	UN MUERTO = 6 ACCIDENTES
		✡	UN HERIDO = 2 ACCIDENTES

N U M E R O Y C L A S I F I C A C I O N D E A C C I D E N T E S

(legend repeated for the second section: same CLAVE / CLASIFICACION DEL ACCIDENTE table as above)

ACCIDENTES POR KILOMETRO
2014

CARRETERA Y TRAMO: San Marco - Palizada Lim. Edos. Tab./Camp. - Palizada (MEX-186)

DEL KM: 2+000

AL KM: 45+000

SALDOS			CAUSAS						KILOMETRO
MUERTOS	HERIDOS	DAÑOS MATERIALES (S)	CONDUCTOR	PEATON PASAJERO	VEHICULO	CAMINO	GANADO	A. NAT. UR. AL	
0	3	50,000	1	0	0	0	0	0	5
0	0	200,000	1	0	0	0	0	0	30

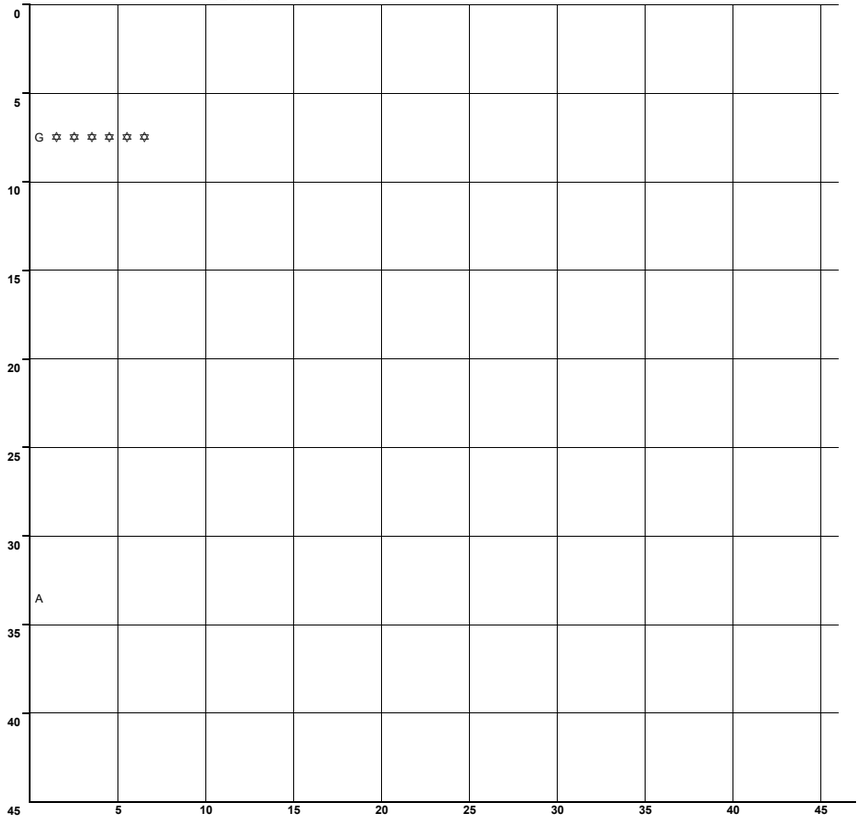

N U M E R O Y C L A S I F I C A C I O N D E A C C I D E N T E S

CLAVE	CLASIFICACION DEL ACCIDENTE	CLAVE	CLASIFICACION DEL ACCIDENTE
A	SALIDA DEL CAMINO	COLISION SOBRE EL CAMINO	
		G	OTRO VEHICULO MOTOR EN TRANSITO
SIN COLISION SOBRE EL CAMINO		**H**	OTRO VEHICULO MOTOR POR ALCANCE
B	VOLCADURA	**J**	VEHICULO MOTOR ESTACIONADO
C	CAIDA DE PASAJERO	**K**	FERROCARRIL
D	INCENDIO	**L**	BICICLETA/MOTOCICLETA
E	OTROS	**M**	ANIMAL
P	CAIDA DE CARGA	**N**	OBJETO FIJO
Q	DESPRENDIMIENTO DE REMOLQUE	**O**	OTROS OBJETOS
COLISION SOBRE EL CAMINO		**S**	SIN DATO
F	PEATON (ATROPELLAMIENTO)		
R	VELOCIDAD EXCESIVA	ACCIDENTES EQUIVALENTES A DAÑOS MATERIALES	
		✟	UN MUERTO = 6 ACCIDENTES
		✡	UN HERIDO = 2 ACCIDENTES

ACCIDENTES POR KILOMETRO
2014

CARRETERA Y TRAMO: Villahermosa - Cd. del Carmen Lim. Edos. Tab./Camp. - Cd. del Carmen (MEX-180)

DEL KM: 100+000
AL KM: 145+000

KILOMETRO	SALDOS: MUERTOS	SALDOS: HERIDOS	SALDOS: DAÑOS MATERIALES (S)	CAUSAS: CONDUCTOR	CAUSAS: PEATONES	CAUSAS: VEHICULO	CAUSAS: CAMINO	CAUSAS: AGENTES NATURALES	CAUSAS: A.	NUMERO Y CLASIFICACION DE ACCIDENTES
100–105	11	4	930,000	4	0	0	0	0	0	A A A G ✞ 29 ✞ 8 ✡
	0	0	60,000	1	0	0	0	0	0	A
105–110	9	1	285,000	3	0	0	0	0	0	A G G ✞ 16 ✞ 2 ✡
	0	1	350,000	1	0	0	0	0	0	A ✡ ✡
	0	0	70,000	1	0	0	0	0	0	A
110–115	0	1	125,000	2	0	0	0	0	0	A G ✡ ✡
115–120										
120–125	0	1	110,000	1	0	0	0	0	0	G ✡ ✡
125–130	1	3	90,000	2	0	0	0	0	0	H H ✞ ✞ ✞ ✞ ✞ ✞ ✡ ✡ ✡ ✡ ✡ ✡
	1	2	20,000	1	0	0	0	0	0	N ✞ ✞ ✞ ✞ ✞ ✞ ✡ ✡ ✡ ✡
130–135	0	0	80,000	1	0	0	0	0	0	A
	0	0	25,000	1	0	0	0	0	0	A
135–140										
140–145										

Escala: 5 10 15 20 25 30 35 40 45

N U M E R O Y C L A S I F I C A C I O N D E A C C I D E N T E S

CLAVE	CLASIFICACION DEL ACCIDENTE	CLAVE	CLASIFICACION DEL ACCIDENTE
A	SALIDA DEL CAMINO		COLISION SOBRE EL CAMINO
		G	OTRO VEHICULO MOTOR EN TRANSITO
SIN COLISION SOBRE EL CAMINO		**H**	OTRO VEHICULO MOTOR POR ALCANCE
B	VOLCADURA	**J**	VEHICULO MOTOR ESTACIONADO
C	CAIDA DE PASAJERO	**K**	FERROCARRIL
D	INCENDIO	**L**	BICICLETA/MOTOCICLETA
E	OTROS	**M**	ANIMAL
P	CAIDA DE CARGA	**N**	OBJETO FIJO
Q	DESPRENDIMIENTO DE REMOLQUE	**O**	OTROS OBJETOS
COLISION SOBRE EL CAMINO		**S**	SIN DATO
F	PEATON (ATROPELLAMIENTO)		
R	VELOCIDAD EXCESIVA		ACCIDENTES EQUIVALENTES A DAÑOS MATERIALES
		✞	UN MUERTO = 6 ACCIDENTES
		✡	UN HERIDO = 2 ACCIDENTES

DEL KM: 145+000
AL KM: 190+000

KILOMETRO	SALDOS: MUERTOS	SALDOS: HERIDOS	SALDOS: DAÑOS MATERIALES (S)	CAUSAS: CONDUCTOR	CAUSAS: PEATONES	CAUSAS: VEHICULO	CAUSAS: CAMINO	CAUSAS: AGENTES NATURALES	CAUSAS: A.	NUMERO Y CLASIFICACION DE ACCIDENTES
145–150										
150–155	0	0	120,000	1	0	1	0	0	0	A A
	0	0	200	1	0	0	0	0	0	A
155–160	0	1	320,000	1	0	0	0	0	0	J ✡ ✡
160–165										
165–170										
170–175										
175–180										
180–185										
185–190										

Escala: 5 10 15 20 25 30 35 40 45

N U M E R O Y C L A S I F I C A C I O N D E A C C I D E N T E S

CLAVE	CLASIFICACION DEL ACCIDENTE	CLAVE	CLASIFICACION DEL ACCIDENTE
A	SALIDA DEL CAMINO		COLISION SOBRE EL CAMINO
		G	OTRO VEHICULO MOTOR EN TRANSITO
SIN COLISION SOBRE EL CAMINO		**H**	OTRO VEHICULO MOTOR POR ALCANCE
B	VOLCADURA	**J**	VEHICULO MOTOR ESTACIONADO
C	CAIDA DE PASAJERO	**K**	FERROCARRIL
D	INCENDIO	**L**	BICICLETA/MOTOCICLETA
E	OTROS	**M**	ANIMAL
P	CAIDA DE CARGA	**N**	OBJETO FIJO
Q	DESPRENDIMIENTO DE REMOLQUE	**O**	OTROS OBJETOS
COLISION SOBRE EL CAMINO		**S**	SIN DATO
F	PEATON (ATROPELLAMIENTO)		
R	VELOCIDAD EXCESIVA		ACCIDENTES EQUIVALENTES A DAÑOS MATERIALES
		✞	UN MUERTO = 6 ACCIDENTES
		✡	UN HERIDO = 2 ACCIDENTES

ACCIDENTES POR KILOMETRO
2014

CARRETERA Y TRAMO: Villahermosa - Francisco Escárcega Lim. Edos. Tab./ Camp. - Francisco Escárcega (MEX-186)

DEL KM: 155+000
AL KM: 200+000

KILOMETRO	MUERTOS	HERIDOS	DAÑOS MATERIALES (S)	CONTRA OBJETOS	PEATONES	VEHICULOS	CICLISTAS	GANADO	ANIMAL	NUMERO Y CLASIFICACION DE ACCIDENTES
155										
160										
165	0	0	50,000	1	0	0	0	0	0	A
	0	0	110,000	1	0	0	0	0	0	G
170	0	0	30,000	1	0	0	0	0	0	H
	1	6	80,000	1	0	0	0	0	0	A ✞ ✞ ✞ ✞ ✞ ✞ ✡ ✡ ✡ ✡ ✡ ✡ ✡ ✡ ✡ ✡ ✡ ✡
	0	0	200,000	1	0	0	0	0	0	A
175										
	0	0	75,000	1	0	0	0	0	0	H
180	1	0	25,000	1	0	0	0	0	0	A ✞ ✞ ✞ ✞ ✞ ✞
185										
	0	0	265,000	1	0	0	0	0	0	G
190										
	0	4	310,000	1	0	0	0	0	0	G ✡ ✡ ✡ ✡ ✡ ✡ ✡ ✡
195										
										B
200										

Scale (número de accidentes): 5, 10, 15, 20, 25, 30, 35, 40, 45

DEL KM: 200+000
AL KM: 245+000

KILOMETRO	MUERTOS	HERIDOS	DAÑOS MATERIALES (S)	CONTRA OBJETOS	PEATONES	VEHICULOS	CICLISTAS	GANADO	ANIMAL	NUMERO Y CLASIFICACION DE ACCIDENTES
200										
	1	0	10,000	0	1	0	0	0	0	F ✞ ✞ ✞ ✞ ✞ ✞
	0	0	30,000	0	0	0	0	1	0	M
205										
210										
	0	0	10,000	1	0	0	0	0	0	A
215	0	0	71,000	1	0	0	0	0	0	G
	0	0	125,000	1	0	0	0	0	0	G
220										
	0	0	360,000	2	0	0	0	0	0	A G
225	0	1	300,000	2	0	0	0	0	0	A A ✡ ✡
	0	0	50,000	1	0	0	0	0	0	A
230										
	0	0	15,000	1	0	0	0	0	0	A
235	1	1	130,000	1	0	0	0	0	0	G ✞ ✞ ✞ ✞ ✞ ✞ ✡ ✡
	1	0	0	0	1	0	0	0	0	F ✞ ✞ ✞ ✞ ✞ ✞
240	0	2	40,000	1	0	0	0	0	0	A ✡ ✡ ✡ ✡
										A
245										

Scale (número de accidentes): 5, 10, 15, 20, 25, 30, 35, 40, 45

CLAVE	CLASIFICACION DEL ACCIDENTE	CLAVE	CLASIFICACION DEL ACCIDENTE
A	SALIDA DEL CAMINO		COLISION SOBRE EL CAMINO
		G	OTRO VEHICULO MOTOR EN TRANSITO
SIN COLISION SOBRE EL CAMINO		H	OTRO VEHICULO MOTOR POR ALCANCE
B	VOLCADURA	J	VEHICULO MOTOR ESTACIONADO
C	CAIDA DE PASAJERO	K	FERROCARRIL
D	INCENDIO	L	BICICLETA/MOTOCICLETA
E	OTROS	M	ANIMAL
P	CAIDA DE CARGA	N	OBJETO FIJO
Q	DESPRENDIMIENTO DE REMOLQUE	O	OTROS OBJETOS
COLISION SOBRE EL CAMINO		S	SIN DATO
F	PEATON (ATROPELLAMIENTO)		
R	VELOCIDAD EXCESIVA		

ACCIDENTES EQUIVALENTES A DAÑOS MATERIALES
✞ UN MUERTO = 6 ACCIDENTES
✡ UN HERIDO = 2 ACCIDENTES

ACCIDENTES POR KILOMETRO
2014

CARRETERA Y TRAMO: Villahermosa - Francisco Escárcega Lim. Edos. Tab./ Camp. - Francisco Escárcega (MEX-186)

DEL KM: 245+000
AL KM: 290+000

KILOMETRO	SALDOS: MUERTOS	SALDOS: HERIDOS	SALDOS: DAÑOS MATERIALES (S)	CAUSAS: CONDUCTOR	CAUSAS: PEATON	CAUSAS: VEHICULO	CAUSAS: CAMINO	CAUSAS: GANADO	CAUSAS: A. NATURAL	NUMERO Y CLASIFICACION DE ACCIDENTES
245	0	0	300,000	1	0	0	0	0	0	A
250	1	1	40,000	1	0	0	0	0	0	N ✞ ✞ ✞ ✞ ✞ ✞ ✡ ✡
	0	1	50,000	1	0	0	0	0	0	G ✡ ✡
255	0	2	160,000	2	0	0	0	0	0	G H ✡ ✡ ✡ ✡
260	0	1	100,000	1	0	0	0	0	0	B ✡ ✡
265	0	0	90,000	1	0	1	0	0	0	J N
270	0	5	35,000	2	0	0	0	0	0	G J ✡ ✡ ✡ ✡ ✡ ✡ ✡ ✡ ✡ ✡
	0	1	49,000	1	0	0	0	0	0	H ✡ ✡
275	2	4	60,000	1	0	0	0	0	0	A ✞ ✞ ✞ ✞ ✞ ✞ ✞ ✞ ✞ ✞ ✞ ✞ ✡ ✡ ✡ ✡ ✡ ✡ ✡ ✡
	0	0	100,000	1	0	0	0	0	0	A
	0	1	35,000	1	0	0	0	0	0	G ✡ ✡
280										
285	1	0	25,000	1	0	0	0	0	0	J ✞ ✞ ✞ ✞ ✞ ✞
	0	0	45,000	1	0	0	0	0	0	G
290										A ✡ ✡ ✡ ✡ ✡ ✡

Escala: 5 10 15 20 25 30 35 40 45

DEL KM: 290+000
AL KM: 297+040

KILOMETRO	SALDOS: MUERTOS	SALDOS: HERIDOS	SALDOS: DAÑOS MATERIALES (S)	CAUSAS: CONDUCTOR	CAUSAS: PEATON	CAUSAS: VEHICULO	CAUSAS: CAMINO	CAUSAS: GANADO	CAUSAS: A. NATURAL	NUMERO Y CLASIFICACION DE ACCIDENTES
290	0	0	800,000	0	0	1	0	0	0	A
	0	1	2,000	1	0	0	0	0	0	A ✡ ✡
	4	10	130,000	1	0	0	0	0	0	G ✞ ✡
295	1	0	120,000	1	0	0	0	0	0	G ✞ ✞ ✞ ✞ ✞ ✞
300										
305										
310										
315										
320										
325										
330										
335										

Escala: 5 10 15 20 25 30 35 40 45

N U M E R O Y C L A S I F I C A C I O N D E A C C I D E N T E S

CLAVE	CLASIFICACION DEL ACCIDENTE	CLAVE	CLASIFICACION DEL ACCIDENTE
A	SALIDA DEL CAMINO		COLISION SOBRE EL CAMINO
		G	OTRO VEHICULO MOTOR EN TRANSITO
	SIN COLISION SOBRE EL CAMINO	H	OTRO VEHICULO MOTOR POR ALCANCE
B	VOLCADURA	J	VEHICULO MOTOR ESTACIONADO
C	CAIDA DE PASAJERO	K	FERROCARRIL
D	INCENDIO	L	BICICLETA/MOTOCICLETA
E	OTROS	M	ANIMAL
P	CAIDA DE CARGA	N	OBJETO FIJO
Q	DESPRENDIMIENTO DE REMOLQUE	O	OTROS OBJETOS
	COLISION SOBRE EL CAMINO	S	SIN DATO
F	PEATON (ATROPELLAMIENTO)		
R	VELOCIDAD EXCESIVA		ACCIDENTES EQUIVALENTES A DAÑOS MATERIALES
		✞	UN MUERTO = 6 ACCIDENTES
		✡	UN HERIDO = 2 ACCIDENTES

N U M E R O Y C L A S I F I C A C I O N D E A C C I D E N T E S

CLAVE	CLASIFICACION DEL ACCIDENTE	CLAVE	CLASIFICACION DEL ACCIDENTE
A	SALIDA DEL CAMINO		COLISION SOBRE EL CAMINO
		G	OTRO VEHICULO MOTOR EN TRANSITO
	SIN COLISION SOBRE EL CAMINO	H	OTRO VEHICULO MOTOR POR ALCANCE
B	VOLCADURA	J	VEHICULO MOTOR ESTACIONADO
C	CAIDA DE PASAJERO	K	FERROCARRIL
D	INCENDIO	L	BICICLETA/MOTOCICLETA
E	OTROS	M	ANIMAL
P	CAIDA DE CARGA	N	OBJETO FIJO
Q	DESPRENDIMIENTO DE REMOLQUE	O	OTROS OBJETOS
	COLISION SOBRE EL CAMINO	S	SIN DATO
F	PEATON (ATROPELLAMIENTO)		
R	VELOCIDAD EXCESIVA		ACCIDENTES EQUIVALENTES A DAÑOS MATERIALES
		✞	UN MUERTO = 6 ACCIDENTES
		✡	UN HERIDO = 2 ACCIDENTES

CAUSANTE PRINCIPAL DEL ACCIDENTE (en porcentaje)

2 0 1 4

C A M P E C H E

CARRETERA Y TRAMO	CONDUCTOR	PEATON O PASAJERO	VEHICULO	CAMINO	IRRUPCION DE GANADO	AGENTE NATURAL
Campeche - Mérida Campeche - Lim. Edos. Camp./Yuc.	77.78	2.78	11.11	0.00	1.39	6.94
Campeche - Tixmucuy						
Campeche - Umán Campeche - Lim. Edos. Camp./Yuc.	75.00	0.00	8.33	0.00	16.67	0.00
Cd. del Carmen - Campeche	86.58	1.22	4.88	2.44	0.00	4.88
Champotón - Campeche (Cuota)	55.56	0.00	33.33	11.11	0.00	0.00
Chencoyi - Tenabo	100.00	0.00	0.00	0.00	0.00	0.00
Dzitbalche - Ent. San Bernardo T. C. (Campeche - Mérida) - Lim. Edos. Camp./Yuc.						
Francisco Escárcega - Champotón	83.34	8.33	8.33	0.00	0.00	0.00

CAUSANTE PRINCIPAL DEL ACCIDENTE (en porcentaje)

2 0 1 4

C A M P E C H E

CARRETERA Y TRAMO	CONDUCTOR	PEATON O PASAJERO	VEHICULO	CAMINO	IRRUPCION DE GANADO	AGENTE NATURAL
Francisco Escárcega - Chetumal Francisco Escárcega - Lim. Edos. Camp./QR	82.15	10.71	7.14	0.00	0.00	0.00
Haltunchen - San Antonio Cayal	100.00	0.00	0.00	0.00	0.00	0.00
Libramiento de Campeche	84.62	7.69	0.00	0.00	0.00	7.69
Presidente Diaz Ordaz - Sabancuy	75.00	0.00	12.50	0.00	12.50	0.00
Ramal a Nuevo Coahuila	100.00	0.00	0.00	0.00	0.00	0.00
Ramal a Ruiz Cortines						
San Marco - Palizada Lim. Edos. Tab./Camp. - Palizada	100.00	0.00	0.00	0.00	0.00	0.00
Villahermosa - Cd. del Carmen Lim. Edos. Tab./Camp. - Cd. del Carmen	95.45	0.00	4.55	0.00	0.00	0.00

CAUSANTE PRINCIPAL DEL ACCIDENTE (en porcentaje)

2 0 1 4

C A M P E C H E

CARRETERA Y TRAMO	CONDUCTOR	PEATON O PASAJERO	VEHICULO	CAMINO	IRRUPCION DE GANADO	AGENTE NATURAL
Villahermosa - Francisco Escárcega Lim. Edos. Tab./ Camp. - Francisco Escárcega	82.62	6.52	6.52	0.00	2.17	2.17

TOTAL DE CAUSANTES PRINCIPALES DEL ACCIDENTE (en porcentaje)

C A M P E C H E	82.96	3.47	7.57	0.95	1.58	3.47

DATOS DEL LUGAR DEL ACCIDENTE Y CONTROL DEL TRANSITO

2014

CAMPECHE

CARRETERA Y TRAMO	ALINEAMIENTO VERTICAL				ALINEAMIENTO HORIZONTAL												CONTROL DE TRANSITO EXISTENTE												
	PENDIENTE	CIMA	COLUMPIO	A NIVEL	TANGENTE	CURVA ABIERTA	CURVA CERRADA	ENTRONQUE	PUENTE O TUNEL	INTERSECCION	CALLEJON	ACCESO PRIVADO	CRUCE FFCC	ZONA PORTUARIA	TRAMO EN CONSTRUCCION	OTRO	SEÑAL INFORMATIVA	SEÑAL PREVENTIVA	SEÑAL RESTRICTIVA	SEMAFORO	AGENTE O GUARDAVIA	BARRERA O ISLETA	RAYAS LATERALES	RAYA CENTRAL	VIBRADORES	ABANDERAMIENTO	BANDEREROS	OTRO CONTROL	SIN CONTROL
Campeche - Mérida Campeche - Lim. Edos. Camp./Yuc.	4			68	65	3	2		1							1	72	72	72	0	0	6	70	69	2	0	0	1	0
Campeche - Tixmucuy																1													
Campeche - Umán Campeche - Lim. Edos. Camp./Yuc.	2			10	9	2										1	11	11	11	0	0	0	12	12	0	0	0	0	0
Cd. del Carmen - Campeche	9			73	61	13	4	1	2							1	80	81	81	0	0	0	66	41	0	1	0	0	0
Champotón - Campeche (Cuota)	2			7	6		1									2	8	8	8	0	0	0	7	6	0	0	0	0	0
Chencoyi - Tenabo				2	2												2	2	2	0	0	0	2	1	0	0	0	0	0
Dzitbalche - Ent. San Bernardo T. C. (Campeche - Mérida) - Lim. Edos. Camp./Yuc.																1													
Francisco Escárcega - Champotón	1			11	11							1					12	12	12	0	0	0	9	7	0	0	1	0	0
Francisco Escárcega - Chetumal Francisco Escárcega - Lim. Edos. Camp./QR	5			23	25	1	1					1					25	23	23	0	0	5	24	24	2	1	1	0	0
Haltunchen - San Antonio Cayal				3	1	2											3	3	3	0	0	0	2	2	0	1	0	0	0
Libramiento de Campeche	4			9	11	1	1										13	13	13	0	0	2	12	11	0	0	0	0	0
Presidente Diaz Ordaz - Sabancuy				8	5		3										7	6	6	0	0	0	7	7	0	0	0	0	0
Ramal a Nuevo Coahuila				6	5	1											6	6	6	0	0	0	5	6	0	0	0	0	0

DATOS DEL LUGAR DEL ACCIDENTE Y CONTROL DEL TRANSITO

2014

C A M P E C H E

CARRETERA Y TRAMO	ALINEAMIENTO VERTICAL				ALINEAMIENTO HORIZONTAL												CONTROL DE TRANSITO EXISTENTE												
	PENDIENTE	CIMA	COLUMPIO	A NIVEL	TANGENTE	CURVA ABIERTA	CURVA CERRADA	ENTRONQUE	PUENTE O TUNEL	INTERSECCION	CALLEJON	ACCESO PRIVADO	CRUCE FFCC	ZONA PORTUARIA	TRAMO EN CONSTRUCCION	OTRO	SEÑAL INFORMATIVA	SEÑAL PREVENTIVA	SEÑAL RESTRICTIVA	SEMAFORO	AGENTE O GUARDAVIA	BARRERA O ISLETA	RAYAS LATERALES	RAYA CENTRAL	VIBRADORES	ABANDERAMIENTO	BANDEREROS	OTRO CONTROL	SIN CONTROL
Ramal a Ruiz Cortines																1													
San Marco - Palizada Lim. Edos. Tab./Camp. - Palizada				2	2												2	2	2	0	0	0	2	2	0	0	0	0	0
Villahermosa - Cd. del Carmen Lim. Edos. Tab./Camp. - Cd. del Carmen	1			21	17	1						2				2	13	20	21	0	0	0	17	18	1	1	0	0	0
Villahermosa - Francisco Escárcega Lim. Edos. Tab./ Camp. - Francisco Escárcega	1			45	45	1											46	46	46	0	0	1	39	43	0	0	0	0	0
TOTAL DATOS DEL LUGAR DEL ACCIDENTE Y CONTROL DEL TRANSITO																													
C A M P E C H E	29			288	265	25	12	1	3			4				10	300	305	306	0	0	14	274	249	5	4	2	1	0

CIRCUNSTANCIAS QUE CONTRIBUYERON AL ACCIDENTE

2014

CAMPECHE

CARRETERA Y TRAMO	DEL CONDUCTOR O PEATON														DEL VEHICULO										DEL CAMINO							AGENTE NATURAL					
	IMPRUDENCIA O INTENCION	VELOCIDAD EXCESIVA	INVADIO CARRIL CONTRARIO	REBASO INDEBIDAMENTE	NO RESPETO SEÑAL DE ALTO	NO RESPETO SEMAFORO	NO CEDIO EL PASO	NO GUARDO DISTANCIA	VIRO INDEBIDAMENTE	MAL ESTACIONADO	ESTADO DE EBRIEDAD	BAJO EFECTO DE DROGAS	DORMITANDO	DESLUMBRAMIENTO	LLANTAS	FRENOS	DIRECCION	SUSPENSION	LUCES	EJES	TRANSMISION	MOTOR	SOBRECUPO O SOBRECARGA	EXCESO DE DIMENSIONES	IRRUPCION DE GANADO	DESPERFECTOS	FALTA DE SEÑALES	OBJETOS EN EL CAMINO	MOJADO	RESBALOSO	OTROS	LLUVIA	NIEVE O GRANIZO	NIEBLA O HUMO	TOLVANERA	VIENTOS FUERTES	OTROS
Campeche - Mérida Campeche - Lim. Edos. Camp./Yuc.	23	13	5	1			2	7	3				2		6						1	1			1												
Campeche - Tixmucuy																																					
Campeche - Umán Campeche - Lim. Edos. Camp./Yuc.	4	2	2	1											1										2												
Cd. del Carmen - Campeche	11	37	4	2			2	5	3		1		6		3			1												1	1	1					
Champotón - Campeche (Cuota)		4	1												2	1															1						
Chencoyi - Tenabo	1		1																																		
Dzitbalche - Ent. San Bernardo T. C. (Campeche - Mérida) - Lim. Edos. Camp./Yuc.																																					
Francisco Escárcega - Champotón	1	6											3									1															
Francisco Escárcega - Chetumal Francisco Escárcega - Lim. Edos. Camp./QR	2	10	3					1	4				3		1	1																					
Haltunchen - San Antonio Cayal		1	1				1																														
Libramiento de Campeche	3	3	2					2					1																								
Presidente Diaz Ordaz - Sabancuy		2	2					1		1					1										1												
Ramal a Nuevo Coahuila		5						1																													
Ramal a Ruiz Cortines																																					
San Marco - Palizada Lim. Edos. Tab./Camp. - Palizada			1										1																								

CIRCUNSTANCIAS QUE CONTRIBUYERON AL ACCIDENTE

2014

C A M P E C H E

CARRETERA Y TRAMO	DEL CONDUCTOR O PEATON														DEL VEHICULO										DEL CAMINO							AGENTE NATURAL					
	IMPRUDENCIA O INTENCION	VELOCIDAD EXCESIVA	INVADIO CARRIL CONTRARIO	REBASO INDEBIDAMENTE	NO RESPETO SEÑAL DE ALTO	NO RESPETO SEMAFORO	NO CEDIO EL PASO	NO GUARDO DISTANCIA	VIRO INDEBIDAMENTE	MAL ESTACIONADO	ESTADO DE EBRIEDAD	BAJO EFECTO DE DROGAS	DORMITANDO	DESLUMBRAMIENTO	LLANTAS	FRENOS	DIRECCION	SUSPENSION	LUCES	EJES	TRANSMISION	MOTOR	SOBRECUPO O SOBRECARGA	EXCESO DE DIMENSIONES	IRRUPCION DE GANADO	DESPERFECTOS	FALTA DE SEÑALES	OBJETOS EN EL CAMINO	MOJADO	RESBALOSO	OTROS	LLUVIA	NIEVE O GRANIZO	NIEBLA O HUMO	TOLVANERA	VIENTOS FUERTES	OTROS
Villahermosa - Cd. del Carmen Lim. Edos. Tab./Camp. - Cd. del Carmen	2	16	1				1			1												1															
Villahermosa - Francisco Escárcega Lim. Edos. Tab./ Camp. - Francisco Escárcega	2	17	5	1			2	2		1	1		7		2			1							1												

TOTAL DE CIRCUNSTANCIAS QUE CONTRIBUYERON AL ACCIDENTE

C A M P E C H E	49	116	28	5			8	19	10	3	2		23		16	2		2			1	3			5					1	2	1					

ACCIDENTES POR TIPO DE VEHICULO

2014

C A M P E C H E

CARRETERA	ACCIDENTES	ACCIDENTES POR TIPO DE VEHICULO																							
		A	A-A	A-B	A-C	A-B-C	B	B-B	B-C	C	C-C	A-M	A-O	A-B-O	A-C-O	A-M-O	B-M	B-O	C-M	C-O	M	M-M	M-O	O	O-O
Campeche - Mérida Campeche - Lim. Edos. Camp./Yuc.	72	18	2		8					30	5	5	1							1	2				
Campeche - Tixmucuy	0																								
Campeche - Umán Campeche - Lim. Edos. Camp./Yuc.	12	1		1	1					7	2														
Cd. del Carmen - Campeche	82	17	1		11				1	33	3	2	2		3				6		2		1		
Champotón - Campeche (Cuota)	9	3			1					2	1										1			1	
Chencoyi - Tenabo	2	1	1																						
Dzitbalche - Ent. San Bernardo T. C. (Campeche - Mérida) - Lim. Edos. Camp./Yuc.	0																								
Francisco Escárcega - Champotón	12	1			1				1	7	2														
Francisco Escárcega - Chetumal Francisco Escárcega - Lim. Edos. Camp./QR	28	6			2				1	13	1	3							1					1	

ACCIDENTES POR TIPO DE VEHICULO

2 0 1 4

C A M P E C H E

CARRETERA	ACCIDENTES	ACCIDENTES POR TIPO DE VEHICULO																							
		A	A-A	A-B	A-C	A-B-C	B	B-B	B-C	C	C-C	A-M	A-O	A-B-O	A-C-O	A-M-O	B-M	B-O	C-M	C-O	M	M-M	M-O	O	O-O
Haltunchen - San Antonio Caya	3		1		1							1													
Libramiento de Campeche	13	3			3					6										1					
Presidente Diaz Ordaz - Sabancuy	8	2			1					2			1									1		1	
Ramal a Nuevo Coahuila	6	1	1							3			1												
Ramal a Ruiz Cortines	0																								
San Marco - Palizada Lim. Edos. Tab./Camp. - Palizada	2										2														
Villahermosa - Cd. del Carmen Lim. Edos. Tab./Camp. - Cd. del Carmen	22	3		3	2				1	11	1									1					
Villahermosa - Francisco Escárcega Lim. Edos. Tab./ Camp. - Francisco Escárcega	46	6	1		6	1	3		2	13	4	1	4						1	1	1		1	1	

ACCIDENTES POR TIPO DE VEHICULO

2 0 1 4

C A M P E C H E

CARRETERA	ACCIDENTES	ACCIDENTES POR TIPO DE VEHICULO																							
		A	A-A	A-B	A-C	A-B-C	B	B-B	B-C	C	C-C	A-M	A-O	A-B-O	A-C-O	A-M-O	B-M	B-O	C-M	C-O	M	M-M	M-O	O	O-O
TOTAL DE ACCIDENTES POR TIPO DE VEHICULO																									
TOTALES	317	62	7	4	37	1	3		6	127	21	12	9		3				8	4	6	1	2	4	
PORCENTAJES	100.00	19.56	2.21	1.26	11.67	0.32	##	0.00	1.89	###	6.62	3.79	2.84	0.00	0.95	0.00	0.00	0.00	2.52	1.26	1.89	0.32	0.63	1.26	0.00

TIPO DE VEHICULO

A.- AUTOMOVIL

B.- AUTOBUSES

C.- CAMION SENCILLO Y COMBINADO, FURGONETAS O PICK-UP

M.- MOTOCICLETAS Y BICICLETAS

O.- OTROS (MAQ. AGRICOLA, DE CONST, TREN, VEH. FUGADOS DEL SITIO)

TIPO DE VEHICULOS INVOLUCRADOS

2014

C A M P E C H E

CARRETERA	TOTAL DE TIPO DE VEHICULOS INVOLUCRADOS																																													TOTAL DE VEH.
	A	A-A		A-B		A-C		A-B-C			B	B-B		B-C		C	C-C		A-M		A-O		A-B-O			A-C-O			A-M-O			B-M		B-O		C-M		C-O		M	M-M		M-O		O	O-O		
Campeche - Mérida Campeche - Lim. Edos. Camp./Yuc.	18	2	2			9	8									30	5	6	5	5	1	1																1	1	2								96
Campeche - Tixmucuy																																															0
Campeche - Umán Campeche - Lim. Edos. Camp./Yuc.	1			1	1	2	1									7	2	2																													17
Cd. del Carmen - Campeche	17	1	1			11	11							1	1	33	3	4	2	2	3	5				4	4	9								9	6			2			1	1				131
Champotón - Campeche (Cuota)	3					1	1									2	1	1																						1					1			11
Chencoyi - Tenabo	1	1	1																																												3
Dzitbalche - Ent. San Bernardo T. C. (Campeche - Mérida) - Lim. Edos. Camp./Yuc.																																															0
Francisco Escárcega - Champotón	1					1	2							1	1	7	2	2																													17
Francisco Escárcega - Chetumal Francisco Escárcega - Lim. Edos. Camp./QR	6					2	3							2	1	13	1	2	3	3																1	1								1			39
Haltunchen - San Antonio Cayal		1	1			1	1												1	1																												6
Libramiento de Campeche	3					3	3									6																						1	1									17
Presidente Diaz Ordaz - Sabancuy	2					2	1									2					1	1																			1	1			3			14
Ramal a Nuevo Coahuila	1	1	1													3					1	1																										8

TIPO DE VEHICULOS INVOLUCRADOS

2014

CAMPECHE

CARRETERA	TOTAL DE TIPO DE VEHICULOS INVOLUCRADOS																																															TOTAL DE VEH.
	A	A-A		A-B		A-C		A-B-C			B	B-B		B-C		C	C-C		A-M		A-O		A-B-O			A-C-O			A-M-O			B-M		B-O		C-M		C-O		M	M-M		M-O		O	O-O		
Ramal a Ruiz Cortines																																																0
San Marco - Palizada Lim. Edos. Tab./Camp. - Palizada																	2	2																														4
Villahermosa - Cd. del Carmen Lim. Edos. Tab./Camp. - Cd. del Carmen	3			5	3	2	2							1	1	11	1	1																			2	1									33
Villahermosa - Francisco Escárcega Lim. Edos. Tab./ Camp. - Francisco Escárcega	6	1	1			6	8	1	1	2	3			2	2	13	4	4	1	1	4	4													1	1	1	1	1			1	1	1			72
TOTAL DE TIPO DE VEHICULOS INVOLUCRADOS																																																
TOTALES	62	7	7	6	4	40	41	1	1	2	3			7	6	127	21	24	12	12	10	12				4	4	9							11	8	5	4	6	1	1	2	2	6			468
	62	14		10		81		4			3			13		127	45		24		22					17									19		9		6	2		4		6			468

TIPO DE VEHICULO

A.- AUTOMOVIL

B.- AUTOBUSES

C.- CAMION SENCILLO Y COMBINADO, FURGONETAS O PICK-UP

M.- MOTOCICLETAS Y BICICLETAS

O.- OTROS (MAQ. AGRICOLA, DE CONST, TREN, VEH. FUGADOS DEL SITIO)

TIPO DE VEHICULO	TOTAL DE VEHICULOS	PORCENTAJE %
A	149	31.84%
B	15	3.21%
C	241	51.50%
M	30	6.41%
O	33	7.05%
Total	468	100.00%

RESUMEN DE ACCIDENTES DE TRANSITO 2 0 1 4

RED DE CARRETERA FEDERAL LIBRE Y DE CUOTA

C A M P E C H E

CLASIFICACION	LONGITUD (km)	ACCIDENTES	HERIDOS	MUERTOS	DAÑOS MATERIALES (MILLONES $)	VEH/km (MILLONES)	INDICE DE ACCIDENTES (A)
CUOTA	39.000	9	2	5	0.6110	87.931	0.102
LIBRE	1,294.810	308	223	79	24.9847	1,834.508	0.168
RESUMEN DEL ESTADO	1,333.810	317	225	84	25.5957	1,922.440	0.165

NOTA:

(A) INDICE DE ACCIDENTES POR MILLON DE VEHICULOS - KILOMETRO