E S T A D I S T I C A

A C C I D E N T E S D E T R A N S I T O

2 0 1 4

C O L I M A

INDICE DE ACCIDENTES POR MILLON DE VEHICULOS-KILOMETRO (2014)

INDICE DE ACCIDENTES EN EL ESTADO 2014

$$\overline{I}^{A}_{V-km} = 0.203$$

ESTADO DE COLIMA

ACCIDENTES DE TRANSITO

2014

COLIMA

CARRETERA Y TRAMO	LONGITUD DEL CAMINO	VEH-km MILLONES	ACCIDENTES				SALDOS			INDICES POR 10^6 DE VEH-KM		INDICES POR 10^5 DE VEH-KM		
			TOTAL	CON MUERTOS	SOLO CON HERIDOS	EQUIVALENTES (1)	MUERTOS	HERIDOS	DAÑOS MATERIALES (MILLONES $)	ACCIDENTES	PELIGROSIDAD	ACCIDENTES MORTALES	MUERTOS	HERIDOS
Armería - Manzanillo (Cuota)	46.000	115.896	16	2	10	68	2	20	0.7530	0.138	0.587	0.002	0.002	0.017
Cd. Guzmán - Colima Lim. Edos. Jal./Col. - T. C. (Cuauhtémoc - Colima)	26.900	97.675	22	1	14	84	1	28	1.0820	0.225	0.860	0.001	0.001	0.029
Colima - Ent. Tecomán	40.100	335.627	61	3	33	183	3	52	3.5220	0.182	0.545	0.001	0.001	0.016
Ent. Playa Azul - Manzanillo Lim. Edos. Mich./Col. - Manzanillo	91.520	208.951	70	10	43	260	10	65	2.3808	0.335	1.244	0.005	0.005	0.031
Guadalajara - Colima (Cuota) Lim. Edos. Jal./Col. - T. C. (Cd. Guzmán - Colima)	18.500	57.005	16	2	7	44	2	8	0.7700	0.281	0.772	0.004	0.004	0.014
Jiquilpan - Colima Lim. Edos. Jal./Col. - Colima	32.400	44.570	4	0	0	4	0	0	0.1720	0.090	0.090	0.000	0.000	0.000
Libramiento de Colima	9.000	68.252	0	0	0					0.000		0.000		
Libramiento de Manzanillo (Libre)	6.300	23.487	9	1	3	27	1	6	1.0153	0.383	1.150	0.004	0.004	0.026
Libramiento de Manzanillo Norte	19.000	66.588	40	2	26	134	2	41	1.4500	0.601	2.012	0.003	0.003	0.062
Manzanillo - Puerto Vallarta Manzanillo - Lim. Edos. Col./Jal.	43.500	251.699	12	2	7	44	2	10	0.4115	0.048	0.175	0.001	0.001	0.004

ACCIDENTES DE TRANSITO

2014

COLIMA

CARRETERA Y TRAMO	LONGITUD DEL CAMINO	VEH-km MILLONES	ACCIDENTES				SALDOS			INDICES POR 10^6 DE VEH-KM		INDICES POR 10^5 DE VEH-KM		
			TOTAL	CON MUERTOS	SOLO CON HERIDOS	EQUIVALENTES (1)	MUERTOS	HERIDOS	DAÑOS MATERIALES (MILLONES $)	ACCIDENTES	PELIGROSIDAD	ACCIDENTES MORTALES	MUERTOS	HERIDOS
Minatitlán - Ent. Pez Vela	58.500	69.340	27	0	13	57	0	15	1.0553	0.389	0.822	0.000	0.000	0.022
Paso por La Salada	6.000	5.453	0	0	0					0.000		0.000		
Paso por Los Asmoles	2.900	1.975	0	0	0					0.000		0.000		
Ramal a Cerro de Los Juanes	3.300	1.092	0	0	0					0.000		0.000		
Ramal a Cerro de Ortega	1.000	0.903	0	0	0					0.000		0.000		
Ramal a Cuyutlán	7.000	1.750	0	0	0					0.000		0.000		
Tecomán - Boca de Pascuales	12.000	12.947	0	0	0					0.000		0.000		

TOTAL DE ACCIDENTES DE TRANSITO

C O L I M A	423.920	1,363.211	277	23	156	905	23	245	12.6119	0.203	0.664	0.002	0.002	0.018

NOTA: (1) ACCIDENTES EQUIVALENTES
UN MUERTO = 6 ACCIDENTES
UN HERIDO = 2 ACCIDENTES

ACCIDENTES Y SALDOS POR MES

2 0 1 4

C O L I M A

CARRETERA Y TRAMO	SALDOS	ENERO	FEBRERO	MARZO	ABRIL	MAYO	JUNIO	JULIO	AGOSTO	SEPTIEMBRE	OCTUBRE	NOVIEMBRE	DICIEMBRE
Armería - Manzanillo (Cuota)	ACCIDENTES	2	1	2	2	1	1		1	1		2	3
	MUERTOS	0	0	0	1	0	0		0	0		1	0
	HERIDOS	5	0	3	2	0	0		1	1		3	5
	DAÑOS MATERIALES (MILLONES $)	0.1150	0.0800	0.2600	0.0650	0.0200	0.1000		0.0150	0.0320		0.0200	0.0460
Cd. Guzmán - Colima Lim. Edos. Jal./Col. - T. C. (Cuauhtémoc - Colima)	ACCIDENTES		4	3	2	1	2	2	3	1	3	1	
	MUERTOS		0	0	1	0	0	0	0	0	0	0	
	HERIDOS		6	5	2	0	1	1	5	2	4	2	
	DAÑOS MATERIALES (MILLONES $)		0.1550	0.1650	0.0370	0.2500	0.0550	0.0450	0.2400	0.0600	0.0670	0.0080	
Colima - Ent. Tecomán	ACCIDENTES	7	1	9	7	7	2	11	4	5	3	4	1
	MUERTOS	0	0	1	0	0	0	1	1	0	0	0	0
	HERIDOS	5	1	8	9	9	2	7	2	4	2	3	0
	DAÑOS MATERIALES (MILLONES $)	0.9325	0.1000	0.5300	0.2955	0.4900	0.0900	0.4600	0.1030	0.3390	0.0810	0.0400	0.0610
Ent. Playa Azul - Manzanillo Lim. Edos. Mich./Col. - Manzanillo	ACCIDENTES	8	7	9	2	5	6	5	3	5	8	4	8
	MUERTOS	0	1	1	1	2	0	1	0	1	1	1	1
	HERIDOS	7	7	8	5	5	6	4	2	2	7	2	10
	DAÑOS MATERIALES (MILLONES $)	0.2605	0.2940	0.2920	0.1850	0.1840	0.2065	0.2490	0.0750	0.1238	0.0915	0.2310	0.1885
Guadalajara - Colima (Cuota) Lim. Edos. Jal./Col. - T. C. (Cd. Guzmán - Colima)	ACCIDENTES	2	1	1			2	1	3	2	2	1	1
	MUERTOS	1	0	0			0	0	0	1	0	0	0
	HERIDOS	1	0	0			1	0	2	1	1	0	2
	DAÑOS MATERIALES (MILLONES $)	0.0700	0.0850	0.0250			0.0150	0.1400	0.1400	0.1350	0.0500	0.0150	0.0950
Jiquilpan - Colima Lim. Edos. Jal./Col. - Colima	ACCIDENTES	1			1						2		
	MUERTOS	0			0						0		
	HERIDOS	0			0						0		
	DAÑOS MATERIALES (MILLONES $)	0.0750			0.0400						0.0570		
Libramiento de Colima	ACCIDENTES												
	MUERTOS												
	HERIDOS												
	DAÑOS MATERIALES (MILLONES $)												
Libramiento de Manzanillo (Libre)	ACCIDENTES	1		2	2		1	1	1	1			
	MUERTOS	0		0	1		0	0	0	0			
	HERIDOS	2		0	0		3	0	1	0			
	DAÑOS MATERIALES (MILLONES $)	0.0030		0.1163	0.3100		0.0500	0.5000	0.0160	0.0200			
Libramiento de Manzanillo Norte	ACCIDENTES	6	3	3	5	3	2	2	3	4	3	5	1
	MUERTOS	1	0	0	0	0	0	1	0	0	0	0	0
	HERIDOS	5	5	1	6	3	3	1	0	9	2	4	2
	DAÑOS MATERIALES (MILLONES $)	0.1640	0.0605	0.0525	0.0920	0.1200	0.0320	0.1340	0.0440	0.1060	0.1300	0.4850	0.0300
Manzanillo - Puerto Vallarta Manzanillo - Lim. Edos. Col./Jal.	ACCIDENTES		4	1	1	1	1	2	1			1	
	MUERTOS		1	0	0	0	1	0	0			0	
	HERIDOS		1	2	1	2	0	2	1			1	
	DAÑOS MATERIALES (MILLONES $)		0.1950	0.0500	0.0350	0.0250	0.0200	0.0650	0.0065			0.0150	
Minatitlán - Ent. Pez Vela	ACCIDENTES	3		3		4	3	6		2	2	2	2
	MUERTOS	0		0		0	0	0		0	0	0	0
	HERIDOS	2		0		3	2	5		2	0	0	1
	DAÑOS MATERIALES (MILLONES $)	0.1490		0.1305		0.0520	0.0955	0.2123		0.0250	0.1000	0.1950	0.0960

ACCIDENTES Y SALDOS POR MES

2 0 1 4

C O L I M A

CARRETERA Y TRAMO	SALDOS	ENERO	FEBRERO	MARZO	ABRIL	MAYO	JUNIO	JULIO	AGOSTO	SEPTIEMBRE	OCTUBRE	NOVIEMBRE	DICIEMBRE
Paso por La Salada	ACCIDENTES												
	MUERTOS												
	HERIDOS												
	DAÑOS MATERIALES (MILLONES $)												
Paso por Los Asmoles	ACCIDENTES												
	MUERTOS												
	HERIDOS												
	DAÑOS MATERIALES (MILLONES $)												
Ramal a Cerro de Los Juanes	ACCIDENTES												
	MUERTOS												
	HERIDOS												
	DAÑOS MATERIALES (MILLONES $)												
Ramal a Cerro de Ortega	ACCIDENTES												
	MUERTOS												
	HERIDOS												
	DAÑOS MATERIALES (MILLONES $)												
Ramal a Cuyutlán	ACCIDENTES												
	MUERTOS												
	HERIDOS												
	DAÑOS MATERIALES (MILLONES $)												
Tecomán - Boca de Pascuales	ACCIDENTES												
	MUERTOS												
	HERIDOS												
	DAÑOS MATERIALES (MILLONES $)												

TOTAL DE ACCIDENTES Y SALDOS POR MES

C O L I M A	ACCIDENTES	30	21	33	22	22	20	30	19	21	23	20	16
	MUERTOS	2	2	2	4	2	1	3	1	2	1	2	1
	HERIDOS	27	20	27	25	22	18	20	14	21	16	15	20
	DAÑOS MATERIALES (MILLONES $)	1.7690	0.9695	1.6213	1.0595	1.1410	0.6640	1.8053	0.6395	0.8408	0.5765	1.0090	0.5165

ACCIDENTES POR DIA DE LA SEMANA Y CONDICIONES DE LUZ

2 0 1 4

C O L I M A

CARRETERA Y TRAMO	ACCIDENTES	DIA DE LA SEMANA							CONDICIONES DE LUZ			
		LUNES	MARTES	MIÉRCOLES	JUEVES	VIERNES	SÁBADO	DOMINGO	DE DIA	CREPUSCULO	DE NOCHE	ALUMBRADO PUBLICO
Armería - Manzanillo (Cuota)	ACCIDENTES	2		2	3	1	3	5	8		8	0
	ACCIDENTES MORTALES	0		0	0	0	0	2	1		1	0
Cd. Guzmán - Colima Lim. Edos. Jal./Col. - T. C. (Cuauhtémoc - Colima)	ACCIDENTES	7	1	3	1	1	8	1	11		11	0
	ACCIDENTES MORTALES	0	0	0	0	0	1	0	1		0	0
Colima - Ent. Tecomán	ACCIDENTES	7	14	3	5	5	13	14	32	1	28	0
	ACCIDENTES MORTALES	0	1	0	0	0	2	0	1	0	2	0
Ent. Playa Azul - Manzanillo Lim. Edos. Mich./Col. - Manzanillo	ACCIDENTES	14	7	6	6	11	12	14	29	1	40	0
	ACCIDENTES MORTALES	4	0	0	0	2	2	2	4	1	5	0
Guadalajara - Colima (Cuota) Lim. Edos. Jal./Col. - T. C. (Cd. Guzmán - Colima)	ACCIDENTES	6	1	2	4		2	1	7	1	8	0
	ACCIDENTES MORTALES	1	0	1	0		0	0	1	0	1	0
Jiquilpan - Colima Lim. Edos. Jal./Col. - Colima	ACCIDENTES	1			1	1	1		2		2	0
	ACCIDENTES MORTALES	0			0	0	0		0		0	0
Libramiento de Colima	ACCIDENTES											0
	ACCIDENTES MORTALES											0
Libramiento de Manzanillo (Libre)	ACCIDENTES		1	2	2		3	1	5		4	0
	ACCIDENTES MORTALES		0	0	1		0	0	0		1	0
Libramiento de Manzanillo Norte	ACCIDENTES	6	6	6	9	3	8	2	21	1	18	0
	ACCIDENTES MORTALES	0	0	0	0	0	1	1	0	0	2	0
Manzanillo - Puerto Vallarta Manzanillo - Lim. Edos. Col./Jal.	ACCIDENTES	3		1	2	2	2	2	3		9	0
	ACCIDENTES MORTALES	1		0	1	0	0	0	0		2	0
Minatitlán - Ent. Pez Vela	ACCIDENTES	4	2	2	8	3	7	1	14	1	12	0
	ACCIDENTES MORTALES	0	0	0	0	0	0	0	0	0	0	0
Paso por La Salada	ACCIDENTES											0
	ACCIDENTES MORTALES											0

ACCIDENTES POR DIA DE LA SEMANA Y CONDICIONES DE LUZ

2 0 1 4

C O L I M A

CARRETERA Y TRAMO	ACCIDENTES	DIA DE LA SEMANA							CONDICIONES DE LUZ			
		LUNES	MARTES	MIÉRCOLES	JUEVES	VIERNES	SÁBADO	DOMINGO	DE DIA	CREPUSCULO	DE NOCHE	ALUMBRADO PUBLICO
Paso por Los Asmoles	ACCIDENTES											0
	ACCIDENTES MORTALES											0
Ramal a Cerro de Los Juanes	ACCIDENTES											0
	ACCIDENTES MORTALES											0
Ramal a Cerro de Ortega	ACCIDENTES											0
	ACCIDENTES MORTALES											0
Ramal a Cuyutlán	ACCIDENTES											0
	ACCIDENTES MORTALES											0
Tecomán - Boca de Pascuales	ACCIDENTES											0
	ACCIDENTES MORTALES											0

TOTAL DE ACCIDENTES POR DIA DE LA SEMANA Y CONDICIONES DE LUZ

C O L I M A	ACCIDENTES	50	32	27	41	27	59	41	132	5	140	0
	ACCIDENTES MORTALES	6	1	1	2	2	6	5	8	1	14	0

ACCIDENTES EN PERIODOS FESTIVOS

2014

COLIMA

CARRETERA Y TRAMO	SALDOS	AÑO NUEVO 01/01/2014 01/01/2014	5 DE FEBRERO 01/02/2014 03/02/2014	21 DE MARZO 15/03/2014 17/03/2014	SEMANA SANTA 17/04/2014 20/04/2014	DIA DEL TRABAJO 01/05/2014 01/05/2014	5 DE MAYO 03/05/2014 05/05/2014	DIA DE LA INDEPENDENCIA 13/09/2014 16/09/2014	DIA DE MUERTOS 01/11/2014 02/11/2014	DIA DE LA REVOLUCION 15/11/2014 17/11/2014	NAVIDAD 25/12/2014 25/12/2014
Armería - Manzanillo (Cuota)	ACCIDENTES			1				1		1	
	MUERTOS			0				0		1	
	HERIDOS			1				1		0	
	DAÑOS MATERIALES (MILLONES $)			0.1300				0.0320		0.0050	
Cd. Guzmán - Colima Lim. Edos. Jal./Col. - T. C. (Cuauhtémoc - Colima)	ACCIDENTES		1	2	1						
	MUERTOS		0	0	0						
	HERIDOS		1	5	1						
	DAÑOS MATERIALES (MILLONES $)		0.0010	0.1600	0.0220						
Colima - Ent. Tecomán	ACCIDENTES			3	1		3	2	1	1	
	MUERTOS			1	0		0	0	0	0	
	HERIDOS			4	3		1	0	1	1	
	DAÑOS MATERIALES (MILLONES $)			0.2300	0.1200		0.2750	0.1650	0.0150	0.0010	
Ent. Playa Azul - Manzanillo Lim. Edos. Mich./Col. - Manzanillo	ACCIDENTES		2								
	MUERTOS		0								
	HERIDOS		1								
	DAÑOS MATERIALES (MILLONES $)		0.0370								
Guadalajara - Colima (Cuota) Lim. Edos. Jal./Col. - T. C. (Cd. Guzmán - Colima)	ACCIDENTES			1				1		1	
	MUERTOS			0				1		0	
	HERIDOS			0				0		0	
	DAÑOS MATERIALES (MILLONES $)			0.0250				0.1000		0.0150	
Jiquilpan - Colima Lim. Edos. Jal./Col. - Colima	ACCIDENTES										
	MUERTOS										
	HERIDOS										
	DAÑOS MATERIALES (MILLONES $)										
Libramiento de Colima	ACCIDENTES										
	MUERTOS										
	HERIDOS										
	DAÑOS MATERIALES (MILLONES $)										
Libramiento de Manzanillo (Libre)	ACCIDENTES			1							
	MUERTOS			0							
	HERIDOS			0							
	DAÑOS MATERIALES (MILLONES $)			0.0063							
Libramiento de Manzanillo Norte	ACCIDENTES		1		2						
	MUERTOS		0		0						
	HERIDOS		3		0						
	DAÑOS MATERIALES (MILLONES $)		0.0100		0.0500						
Manzanillo - Puerto Vallarta Manzanillo - Lim. Edos. Col./Jal.	ACCIDENTES		1							1	
	MUERTOS		0							0	
	HERIDOS		0							1	
	DAÑOS MATERIALES (MILLONES $)		0.0400							0.0150	
Minatitlán - Ent. Pez Vela	ACCIDENTES										
	MUERTOS										
	HERIDOS										
	DAÑOS MATERIALES (MILLONES $)										

ACCIDENTES EN PERIODOS FESTIVOS

2014

COLIMA

CARRETERA Y TRAMO	SALDOS	AÑO NUEVO 01/01/2014 01/01/2014	5 DE FEBRERO 01/02/2014 03/02/2014	21 DE MARZO 15/03/2014 17/03/2014	SEMANA SANTA 17/04/2014 20/04/2014	DIA DEL TRABAJO 01/05/2014 01/05/2014	5 DE MAYO 03/05/2014 05/05/2014	DIA DE LA INDEPENDENCIA 13/09/2014 16/09/2014	DIA DE MUERTOS 01/11/2014 02/11/2014	DIA DE LA REVOLUCION 15/11/2014 17/11/2014	NAVIDAD 25/12/2014 25/12/2014
Paso por La Salada	ACCIDENTES										
	MUERTOS										
	HERIDOS										
	DAÑOS MATERIALES (MILLONES $)										
Paso por Los Asmoles	ACCIDENTES										
	MUERTOS										
	HERIDOS										
	DAÑOS MATERIALES (MILLONES $)										
Ramal a Cerro de Los Juanes	ACCIDENTES										
	MUERTOS										
	HERIDOS										
	DAÑOS MATERIALES (MILLONES $)										
Ramal a Cerro de Ortega	ACCIDENTES										
	MUERTOS										
	HERIDOS										
	DAÑOS MATERIALES (MILLONES $)										
Ramal a Cuyutlán	ACCIDENTES										
	MUERTOS										
	HERIDOS										
	DAÑOS MATERIALES (MILLONES $)										
Tecomán - Boca de Pascuales	ACCIDENTES										
	MUERTOS										
	HERIDOS										
	DAÑOS MATERIALES (MILLONES $)										

TOTAL DE ACCIDENTES EN PERIODOS FESTIVOS

C O L I M A	ACCIDENTES		5	8	4		3	4	1	4	
	MUERTOS		0	1	0		0	1	0	1	
	HERIDOS		5	10	4		1	1	1	2	
	DAÑOS MATERIALES (MILLONES $)		0.0880	0.5513	0.1920		0.2750	0.2970	0.0150	0.0360	

ACCIDENTES POR KILOMETRO
2014

CARRETERA Y TRAMO: Armería - Manzanillo (Cuota) (MEX-200D)

DEL KM: 50+000
AL KM: 95+000

SALDOS			CAUSAS						KILOMETRO
MUERTOS	HERIDOS	DAÑOS MATERIALES (S)	CONDUCTOR	PEATON	VEHICULO	CAMINO	GANADO	A. NAT. UR. AL.	
1	2	15,000	1	0	0	0	0	0	50
1	0	5,000	1	0	0	0	0	0	55
0	1	130,000	1	0	0	0	0	0	
0	6	62,000	3	0	0	0	0	0	60
0	2	10,000	1	0	0	0	0	0	65
0	1	100,000	1	0	0	0	0	0	
0	2	130,000	1	0	0	0	0	0	
0	0	20,000	0	0	0	1	0	0	70
0	0	50,000	1	0	0	0	0	0	
0	0	80,000	1	0	0	0	0	0	75
0	3	15,000	1	0	0	0	0	0	
0	3	16,000	1	0	0	0	0	0	
0	0	20,000	1	0	0	0	0	0	80
0	0	100,000	1	0	0	0	0	0	85
									90
									95

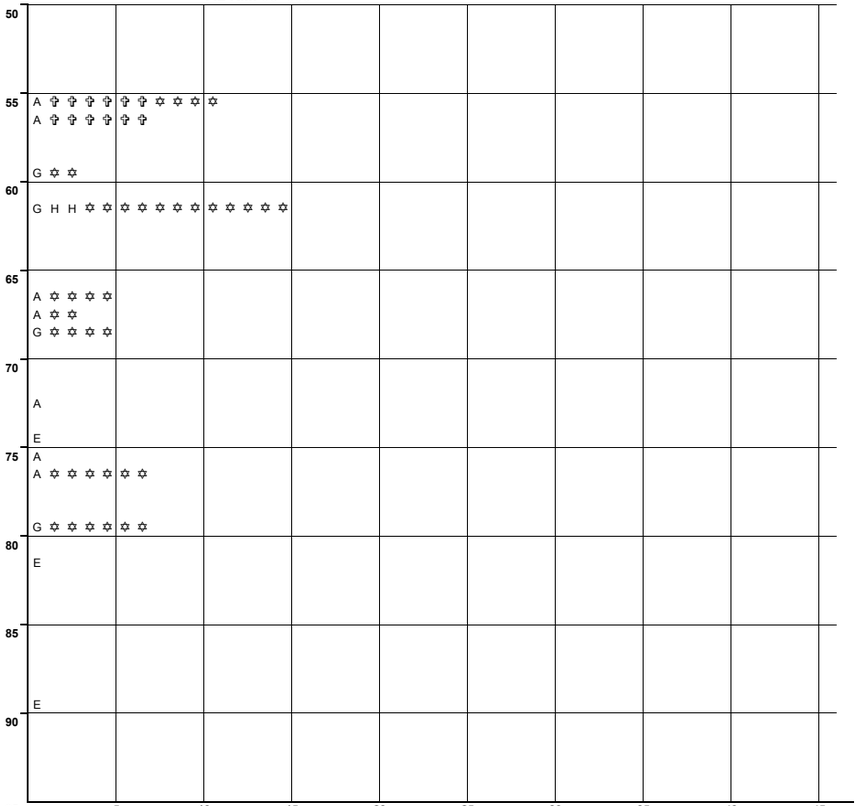

N U M E R O Y C L A S I F I C A C I O N D E A C C I D E N T E S

CLAVE	CLASIFICACION DEL ACCIDENTE	CLAVE	CLASIFICACION DEL ACCIDENTE
A	SALIDA DEL CAMINO	COLISION SOBRE EL CAMINO	
		G	OTRO VEHICULO MOTOR EN TRANSITO
SIN COLISION SOBRE EL CAMINO		**H**	OTRO VEHICULO MOTOR POR ALCANCE
B	VOLCADURA	**J**	VEHICULO MOTOR ESTACIONADO
C	CAIDA DE PASAJERO	**K**	FERROCARRIL
D	INCENDIO	**L**	BICICLETA/MOTOCICLETA
E	OTROS	**M**	ANIMAL
P	CAIDA DE CARGA	**N**	OBJETO FIJO
Q	DESPRENDIMIENTO DE REMOLQUE	**O**	OTROS OBJETOS
COLISION SOBRE EL CAMINO		**S**	SIN DATO
F	PEATON (ATROPELLAMIENTO)		
R	VELOCIDAD EXCESIVA	ACCIDENTES EQUIVALENTES A DAÑOS MATERIALES	
		✝	UN MUERTO = 6 ACCIDENTES
		✡	UN HERIDO = 2 ACCIDENTES

ACCIDENTES POR KILOMETRO
2014

CARRETERA Y TRAMO: Cd. Guzmán - Colima Lim. Edos. Jal./Col. - T. C. (Cuauhtémoc - Colima) (MEX-054)

DEL KM: 0+000

AL KM: 45+000

SALDOS	MUERTOS	HERIDOS	DAÑOS MATERIALES (S)	CAUSAS	CONDUCTOR	PEATON	VEHICULO	CAMINO	GANADO	A. NAT. UR. AL.
	0	2	142,000		3	0	0	0	0	0
	0	4	40,000		1	0	0	0	0	0
	0	2	8,000		1	0	0	0	0	0
	0	1	1,000		0	1	0	0	0	0
	0	0	250,000		1	0	0	0	0	0
	1	1	70,000		3	0	0	0	1	0
	0	1	24,000		2	0	0	0	0	0
	0	4	25,000		1	0	0	0	0	0
	0	4	112,000		2	0	0	0	0	0
	0	9	300,000		5	0	0	0	0	0
	0	0	110,000		1	0	0	0	0	0

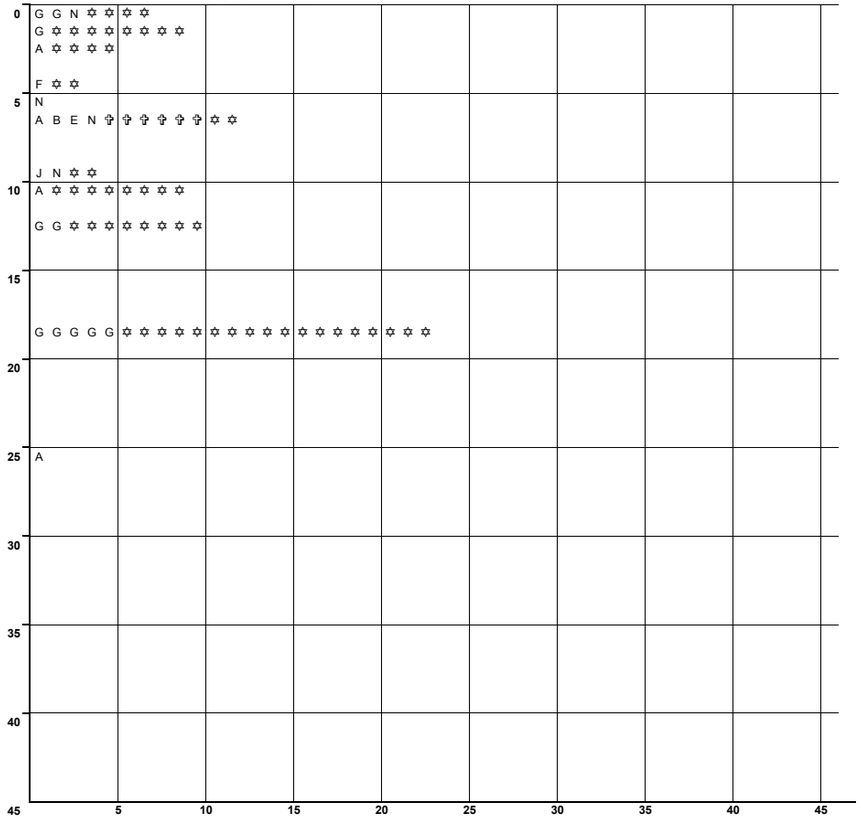

N U M E R O Y C L A S I F I C A C I O N D E A C C I D E N T E S

CLAVE	CLASIFICACION DEL ACCIDENTE
A	SALIDA DEL CAMINO
SIN COLISION SOBRE EL CAMINO	
B	VOLCADURA
C	CAIDA DE PASAJERO
D	INCENDIO
E	OTROS
P	CAIDA DE CARGA
Q	DESPRENDIMIENTO DE REMOLQUE
COLISION SOBRE EL CAMINO	
F	PEATON (ATROPELLAMIENTO)
R	VELOCIDAD EXCESIVA

CLAVE	CLASIFICACION DEL ACCIDENTE
COLISION SOBRE EL CAMINO	
G	OTRO VEHICULO MOTOR EN TRANSITO
H	OTRO VEHICULO MOTOR POR ALCANCE
J	VEHICULO MOTOR ESTACIONADO
K	FERROCARRIL
L	BICICLETA/MOTOCICLETA
M	ANIMAL
N	OBJETO FIJO
O	OTROS OBJETOS
S	SIN DATO

ACCIDENTES EQUIVALENTES A DAÑOS MATERIALES

✟ UN MUERTO = 6 ACCIDENTES

✡ UN HERIDO = 2 ACCIDENTES

ACCIDENTES POR KILOMETRO
2014

CARRETERA Y TRAMO: Colima - Ent. Tecomán (MEX-110)

DEL KM: 0+000
AL KM: 45+000

KILOMETRO	MUERTOS	HERIDOS	DAÑOS MATERIALES (S)	CONDUCTOR	PEATON	VEHICULO	CAMINO	GANADO	A. NAT. A. L.
0	0	1	31,000	2	0	0	0	0	0
	0	1	318,000	2	1	1	0	0	0
	0	5	654,000	1	0	1	2	0	0
5	0	1	53,000	1	0	0	0	0	0
	0	1	125,000	2	0	0	0	0	0
	0	5	75,000	1	0	1	0	0	0
10	0	2	100,000	1	0	0	0	0	0
	1	0	2,000	0	1	0	0	0	0
	0	4	53,000	2	1	0	0	0	0
	0	0	26,000	1	0	0	0	0	0
15	0	2	68,000	2	0	1	0	0	0
	1	6	564,500	4	0	1	2	0	1
	0	0	160,000	1	0	2	0	0	0
	0	1	2,500	1	0	0	0	0	0
	0	4	115,000	4	0	0	0	0	0
20	0	3	410,000	3	0	1	0	0	0
	0	5	40,000	1	0	0	0	0	0
	0	1	30,000	1	0	0	0	0	0
25	0	4	110,000	2	0	0	0	0	0
	0	3	50,000	3	0	0	1	0	0
	0	1	90,000	1	0	0	0	0	0
30	0	0	40,000	1	0	0	0	0	0
	1	1	315,000	3	0	0	0	0	0
	0	1	15,000	1	0	0	0	0	0
	0	0	30,000	1	0	0	0	0	0
35									
	0	0	45,000	2	0	0	0	0	0
40									
45									

SALDOS CAUSAS

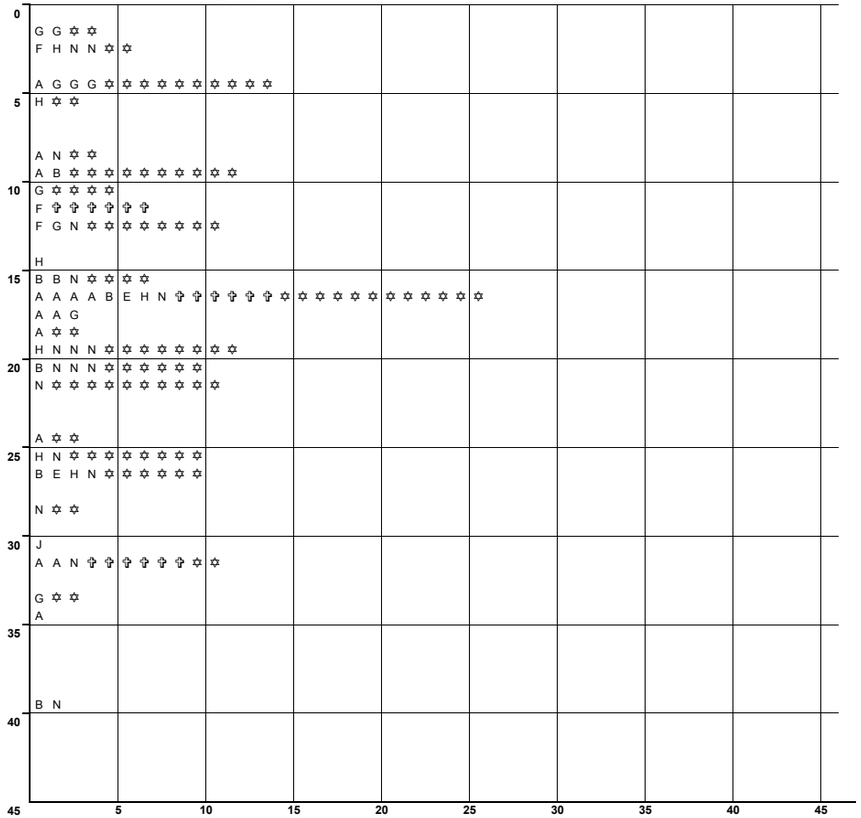

KILOMETROS

N U M E R O Y C L A S I F I C A C I O N D E A C C I D E N T E S

CLAVE	CLASIFICACION DEL ACCIDENTE	CLAVE	CLASIFICACION DEL ACCIDENTE
A	SALIDA DEL CAMINO	COLISION SOBRE EL CAMINO	
		G	OTRO VEHICULO MOTOR EN TRANSITO
SIN COLISION SOBRE EL CAMINO		**H**	OTRO VEHICULO MOTOR POR ALCANCE
B	VOLCADURA	**J**	VEHICULO MOTOR ESTACIONADO
C	CAIDA DE PASAJERO	**K**	FERROCARRIL
D	INCENDIO	**L**	BICICLETA/MOTOCICLETA
E	OTROS	**M**	ANIMAL
P	CAIDA DE CARGA	**N**	OBJETO FIJO
Q	DESPRENDIMIENTO DE REMOLQUE	**O**	OTROS OBJETOS
COLISION SOBRE EL CAMINO		**S**	SIN DATO
F	PEATON (ATROPELLAMIENTO)		
R	VELOCIDAD EXCESIVA	ACCIDENTES EQUIVALENTES A DAÑOS MATERIALES	
		✞	UN MUERTO = 6 ACCIDENTES
		✡	UN HERIDO = 2 ACCIDENTES

ACCIDENTES POR KILOMETRO
2014

CARRETERA Y TRAMO: Ent. Playa Azul - Manzanillo Lim. Edos. Mich./Col. - Manzanillo (MEX-200)

DEL KM: 230+000
AL KM: 275+000

KILOMETRO	MUERTOS	HERIDOS	DAÑOS MATERIALES (S)	COLISION CON OTRO	PEATON ATROPELLADO	VEHICULO CAIDO	CAIDA DE PASAJEROS	CAIDA DE CARGA	DAÑOS A. NAT.	DAÑOS A. TURA.	DAÑOS A. L
230	0	1	12,000	1	0	0	0	0	0	0	
	1	0	0	1	0	0	0	0	0	0	
235	0	3	500	0	0	1	0	0	0	0	
240	0	0	10,000	1	0	0	0	0	0	0	
245	0	1	55,000	1	0	0	0	0	0	0	
	0	1	23,000	1	0	0	0	0	0	0	
	1	0	100,000	1	0	0	0	0	0	0	
	0	1	3,000	1	0	0	0	0	0	0	
	0	4	70,000	1	0	0	0	0	0	0	
250											
255											
260	0	0	40,000	1	0	0	0	0	0	0	
	2	4	61,500	5	0	0	0	0	0	0	
265	2	2	133,500	4	0	0	0	2	0	0	
	0	3	33,500	2	0	0	0	0	0	0	
	0	2	3,000	1	0	0	0	0	0	0	
270	0	0	2,500	0	0	0	1	0	0	0	
275											

NUMERO Y CLASIFICACION DE ACCIDENTES

CLAVE	CLASIFICACION DEL ACCIDENTE	CLAVE	CLASIFICACION DEL ACCIDENTE
A	SALIDA DEL CAMINO	COLISION SOBRE EL CAMINO	
		G	OTRO VEHICULO MOTOR EN TRANSITO
SIN COLISION SOBRE EL CAMINO		**H**	OTRO VEHICULO MOTOR POR ALCANCE
B	VOLCADURA	**J**	VEHICULO MOTOR ESTACIONADO
C	CAIDA DE PASAJERO	**K**	FERROCARRIL
D	INCENDIO	**L**	BICICLETA/MOTOCICLETA
E	OTROS	**M**	ANIMAL
P	CAIDA DE CARGA	**N**	OBJETO FIJO
Q	DESPRENDIMIENTO DE REMOLQUE	**O**	OTROS OBJETOS
COLISION SOBRE EL CAMINO		**S**	SIN DATO
F	PEATON (ATROPELLAMIENTO)		
R	VELOCIDAD EXCESIVA	ACCIDENTES	EQUIVALENTES A DAÑOS MATERIALES
		✝	UN MUERTO = 6 ACCIDENTES
		✡	UN HERIDO = 2 ACCIDENTES

DEL KM: 275+000
AL KM: 320+000

KILOMETRO	MUERTOS	HERIDOS	DAÑOS MATERIALES (S)	COLISION CON OTRO	PEATON ATROPELLADO	VEHICULO CAIDO	CAIDA DE PASAJEROS	CAIDA DE CARGA	DAÑOS A. NAT.	DAÑOS A. TURA.	DAÑOS A. L
275											
	0	0	70,000	1	0	0	0	0	0		
	0	0	5,000	0	0	0	1	0	0		
280	0	1	80,300	2	0	0	0	0	0		
	0	5	493,000	7	0	0	0	0	0		
	0	1	50,000	1	0	0	0	0	0		
285	1	3	225,000	3	0	0	0	0	0		
290	0	0	20,000	1	0	0	0	0	0		
	0	1	16,000	1	0	0	0	0	0		
	0	2	55,000	3	0	0	0	0	0		
	0	1	55,000	1	0	0	0	0	0		
	0	1	14,000	1	0	0	0	0	0		
295	0	5	101,000	2	0	0	0	0	0		
	0	2	2,000	1	0	0	0	0	0		
	0	2	10,000	1	0	0	0	0	0		
300	1	3	140,500	3	0	0	0	0	0		
305	0	0	25,000	1	0	0	0	0	0		
310	1	4	82,000	4	0	0	0	0	0		
315	0	0	125,000	1	0	0	0	0	0		
	0	1	6,500	1	0	0	0	0	0		
320											

NUMERO Y CLASIFICACION DE ACCIDENTES

CLAVE	CLASIFICACION DEL ACCIDENTE	CLAVE	CLASIFICACION DEL ACCIDENTE
A	SALIDA DEL CAMINO	COLISION SOBRE EL CAMINO	
		G	OTRO VEHICULO MOTOR EN TRANSITO
SIN COLISION SOBRE EL CAMINO		**H**	OTRO VEHICULO MOTOR POR ALCANCE
B	VOLCADURA	**J**	VEHICULO MOTOR ESTACIONADO
C	CAIDA DE PASAJERO	**K**	FERROCARRIL
D	INCENDIO	**L**	BICICLETA/MOTOCICLETA
E	OTROS	**M**	ANIMAL
P	CAIDA DE CARGA	**N**	OBJETO FIJO
Q	DESPRENDIMIENTO DE REMOLQUE	**O**	OTROS OBJETOS
COLISION SOBRE EL CAMINO		**S**	SIN DATO
F	PEATON (ATROPELLAMIENTO)		
R	VELOCIDAD EXCESIVA	ACCIDENTES	EQUIVALENTES A DAÑOS MATERIALES
		✝	UN MUERTO = 6 ACCIDENTES
		✡	UN HERIDO = 2 ACCIDENTES

ACCIDENTES POR KILOMETRO
2014

CARRETERA Y TRAMO: Ramal Boca De Pascuales

DEL KM: 5+000
AL KM: 11+000

MUERTOS	HERIDOS	DAÑOS MATERIALES (S)	CONDUCTOR	PEATON	VEHICULO	CAMINO	GANADO	A. NATURAL
0	0	50,000	1	0	0	0	0	0
1	8	118,000	4	0	0	0	0	0
0	1	20,000	1	0	0	0	0	0
0	1	40,000	2	0	0	0	0	0
0	1	30,000	1	0	0	0	0	0

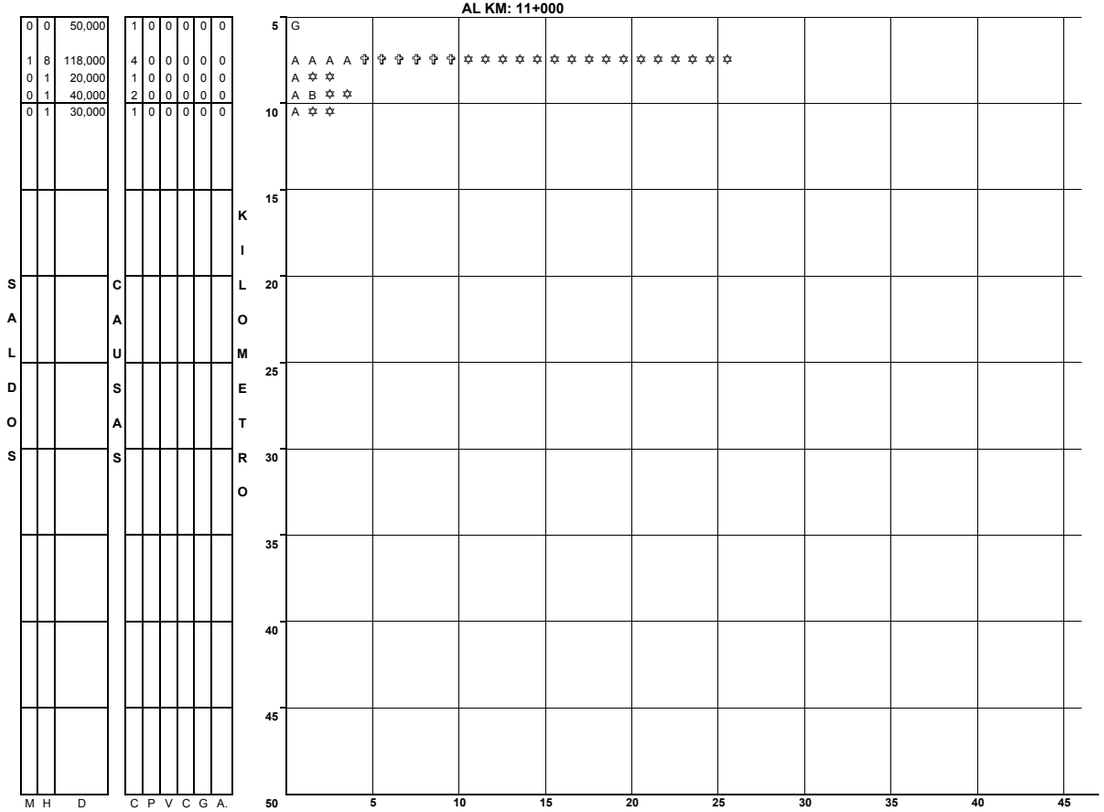

N U M E R O Y C L A S I F I C A C I O N D E A C C I D E N T E S

CLAVE	CLASIFICACION DEL ACCIDENTE
A	SALIDA DEL CAMINO
SIN COLISION SOBRE EL CAMINO	
B	VOLCADURA
C	CAIDA DE PASAJERO
D	INCENDIO
E	OTROS
P	CAIDA DE CARGA
Q	DESPRENDIMIENTO DE REMOLQUE
COLISION SOBRE EL CAMINO	
F	PEATON (ATROPELLAMIENTO)
R	VELOCIDAD EXCESIVA

CLAVE	CLASIFICACION DEL ACCIDENTE
COLISION SOBRE EL CAMINO	
G	OTRO VEHICULO MOTOR EN TRANSITO
H	OTRO VEHICULO MOTOR POR ALCANCE
J	VEHICULO MOTOR ESTACIONADO
K	FERROCARRIL
L	BICICLETA/MOTOCICLETA
M	ANIMAL
N	OBJETO FIJO
O	OTROS OBJETOS
S	SIN DATO

ACCIDENTES EQUIVALENTES A DAÑOS MATERIALES
✞ UN MUERTO = 6 ACCIDENTES
✡ UN HERIDO = 2 ACCIDENTES

ACCIDENTES POR KILOMETRO
2014

CARRETERA Y TRAMO: Guadalajara - Colima (Cuota) Lim. Edos. Jal./Col. - T. C. (Cd. Guzmán - Colima) (MEX-054D)

DEL KM: 130+000

AL KM: 148+000

SALDOS	MUERTOS	HERIDOS	DAÑOS MATERIALES (S)	CAUSAS	CONDUCTOR	PEATON	VEHICULO	CAMINO	GANADO	A. NAT. UR. A. L	KILOMETRO
	0	1	120,000		1	0	1	0	0	0	130
	0	0	70,000		0	0	2	0	0	0	135
	0	2	95,000		1	0	0	0	0	0	
	0	0	140,000		1	0	0	0	0	0	140
	1	0	100,000		1	0	0	0	0	0	
	1	2	155,000		4	0	0	0	0	0	
	0	1	20,000		0	0	0	1	0	0	
	0	1	50,000		1	0	0	1	0	0	145
	0	1	20,000		2	0	0	0	0	0	
											150
											155
											160
											165
											170
											175

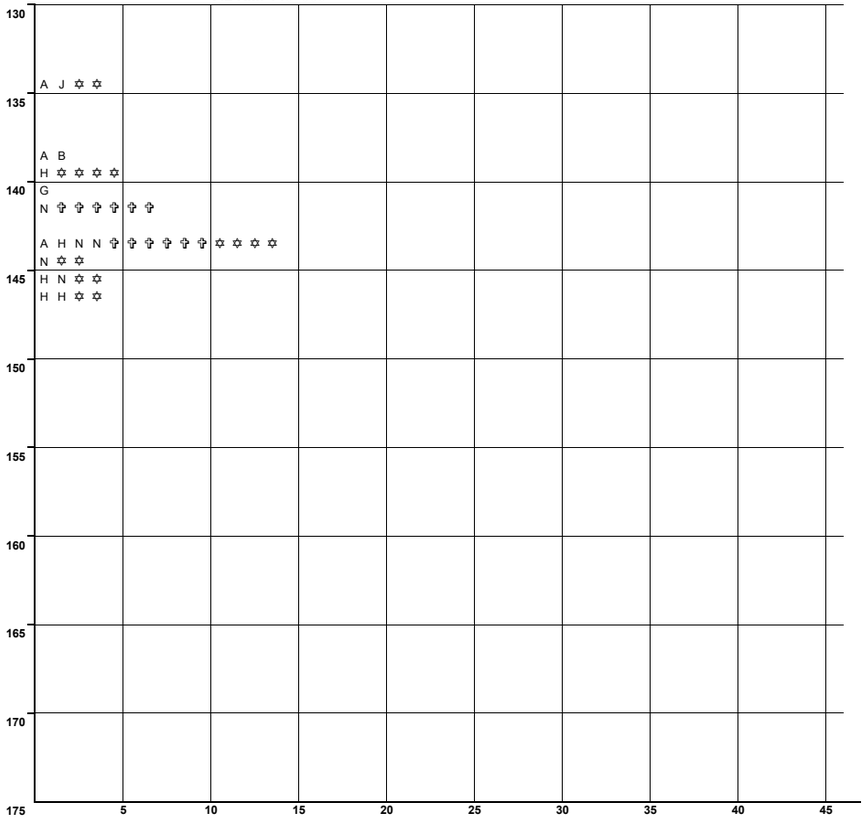

N U M E R O Y C L A S I F I C A C I O N D E A C C I D E N T E S

CLAVE	CLASIFICACION DEL ACCIDENTE
A	SALIDA DEL CAMINO
SIN COLISION SOBRE EL CAMINO	
B	VOLCADURA
C	CAIDA DE PASAJERO
D	INCENDIO
E	OTROS
P	CAIDA DE CARGA
Q	DESPRENDIMIENTO DE REMOLQUE
COLISION SOBRE EL CAMINO	
F	PEATON (ATROPELLAMIENTO)
R	VELOCIDAD EXCESIVA

CLAVE	CLASIFICACION DEL ACCIDENTE
COLISION SOBRE EL CAMINO	
G	OTRO VEHICULO MOTOR EN TRANSITO
H	OTRO VEHICULO MOTOR POR ALCANCE
J	VEHICULO MOTOR ESTACIONADO
K	FERROCARRIL
L	BICICLETA/MOTOCICLETA
M	ANIMAL
N	OBJETO FIJO
O	OTROS OBJETOS
S	SIN DATO

ACCIDENTES EQUIVALENTES A DAÑOS MATERIALES

✞ UN MUERTO = 6 ACCIDENTES

✡ UN HERIDO = 2 ACCIDENTES

ACCIDENTES POR KILOMETRO
2014

CARRETERA Y TRAMO: Jiquilpan - Colima Lim. Edos. Jal./Col. - Colima (MEX-110)

DEL KM: 190+000

AL KM: 235+000

SALDOS			CAUSAS							KILOMETRO
MUERTOS	HERIDOS	DAÑOS MATERIALES (S)	CONDUCTOR	PEATON PASAJERO	VEHICULO	CAMINO	GANADO	A. NAT. UR. AL.		
										190
										195
0	0	75,000	1	0	0	0	0	0	G	
										200
										205
0	0	42,000	1	0	0	0	0	0	G	210
0	0	15,000	0	0	1	0	0	0	B	
										215
										220
										225
										230
										235

5 10 15 20 25 30 35 40 45

N U M E R O Y C L A S I F I C A C I O N D E A C C I D E N T E S

CLAVE	CLASIFICACION DEL ACCIDENTE	CLAVE	CLASIFICACION DEL ACCIDENTE
A	SALIDA DEL CAMINO	COLISION SOBRE EL CAMINO	
		G	OTRO VEHICULO MOTOR EN TRANSITO
SIN COLISION SOBRE EL CAMINO		**H**	OTRO VEHICULO MOTOR POR ALCANCE
B	VOLCADURA	**J**	VEHICULO MOTOR ESTACIONADO
C	CAIDA DE PASAJERO	**K**	FERROCARRIL
D	INCENDIO	**L**	BICICLETA/MOTOCICLETA
E	OTROS	**M**	ANIMAL
P	CAIDA DE CARGA	**N**	OBJETO FIJO
Q	DESPRENDIMIENTO DE REMOLQUE	**O**	OTROS OBJETOS
COLISION SOBRE EL CAMINO		**S**	SIN DATO
F	PEATON (ATROPELLAMIENTO)		
R	VELOCIDAD EXCESIVA	ACCIDENTES EQUIVALENTES A DAÑOS MATERIALES	
		✝	UN MUERTO = 6 ACCIDENTES
		✿	UN HERIDO = 2 ACCIDENTES

ACCIDENTES POR KILOMETRO
2014

CARRETERA Y TRAMO: Libramiento de Manzanillo (Libre) (MEX-200)

DEL KM: 0+000
AL KM: 6+300

SALDOS			CAUSAS						KILOMETRO
MUERTOS	HERIDOS	DAÑOS MATERIALES (S)	CONDUCTOR	PEATON	VEHICULO	CAMINO	GANADO	A. NAT.	
0	2	113,000	2	0	0	0	0	0	0
1	0	16,300	2	0	0	0	0	0	0
0	4	66,000	2	0	0	0	0	0	0
0	0	500,000	1	0	0	0	0	0	0
0	0	320,000	2	0	0	0	0	0	

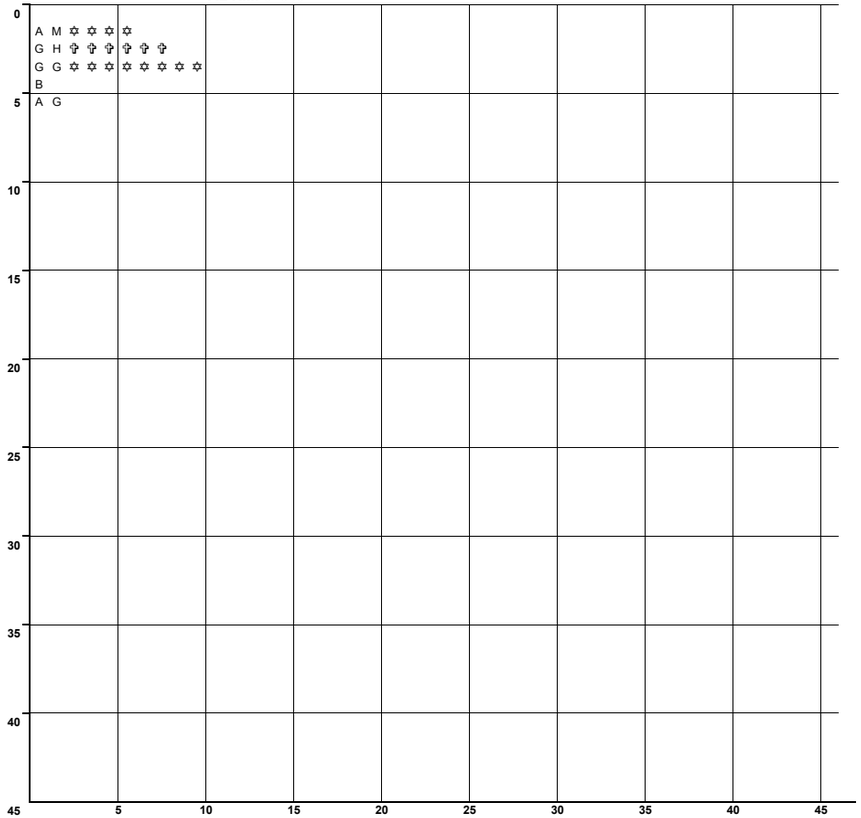

N U M E R O Y C L A S I F I C A C I O N D E A C C I D E N T E S

CLAVE	CLASIFICACION DEL ACCIDENTE	CLAVE	CLASIFICACION DEL ACCIDENTE
A	SALIDA DEL CAMINO	COLISION SOBRE EL CAMINO	
		G	OTRO VEHICULO MOTOR EN TRANSITO
SIN COLISION SOBRE EL CAMINO		**H**	OTRO VEHICULO MOTOR POR ALCANCE
B	VOLCADURA	**J**	VEHICULO MOTOR ESTACIONADO
C	CAIDA DE PASAJERO	**K**	FERROCARRIL
D	INCENDIO	**L**	BICICLETA/MOTOCICLETA
E	OTROS	**M**	ANIMAL
P	CAIDA DE CARGA	**N**	OBJETO FIJO
Q	DESPRENDIMIENTO DE REMOLQUE	**O**	OTROS OBJETOS
COLISION SOBRE EL CAMINO		**S**	SIN DATO
F	PEATON (ATROPELLAMIENTO)		
R	VELOCIDAD EXCESIVA	ACCIDENTES EQUIVALENTES A DAÑOS MATERIALES	
		✞	UN MUERTO = 6 ACCIDENTES
		✡	UN HERIDO = 2 ACCIDENTES

ACCIDENTES POR KILOMETRO
2014

CARRETERA Y TRAMO: Libramiento de Manzanillo Norte (MEX-200)

DEL KM: 90+000
AL KM: 135+000

SALDOS	MUERTOS	HERIDOS	DAÑOS MATERIALES (S)	CAUSAS	CONDUCTOR	PEATON	VEHICULO	CAMINO	GANADO	A. NAT.	KILOMETRO
	0	0	10,000		1	0	0	0	0	0	
	0	1	290,000		1	0	0	0	0	0	
	0	0	80,000		2	0	0	0	0	0	
	1	1	125,000		2	0	0	0	0	0	
	0	2	261,000		5	0	0	0	0	0	
	0	3	101,500		4	0	0	0	0	0	
	0	6	59,000		3	0	0	1	0	0	
	0	5	122,500		5	1	0	0	0	0	
	0	0	25,000		1	0	0	0	0	0	
	0	4	90,000		2	0	1	0	0	0	
	0	4	36,000		2	0	0	0	0	0	
	0	11	65,000		5	0	0	0	0	0	
	0	3	75,000		2	0	0	0	0	0	
	0	1	80,000		1	0	0	0	0	0	
	1	0	30,000		1	0	0	0	0	0	

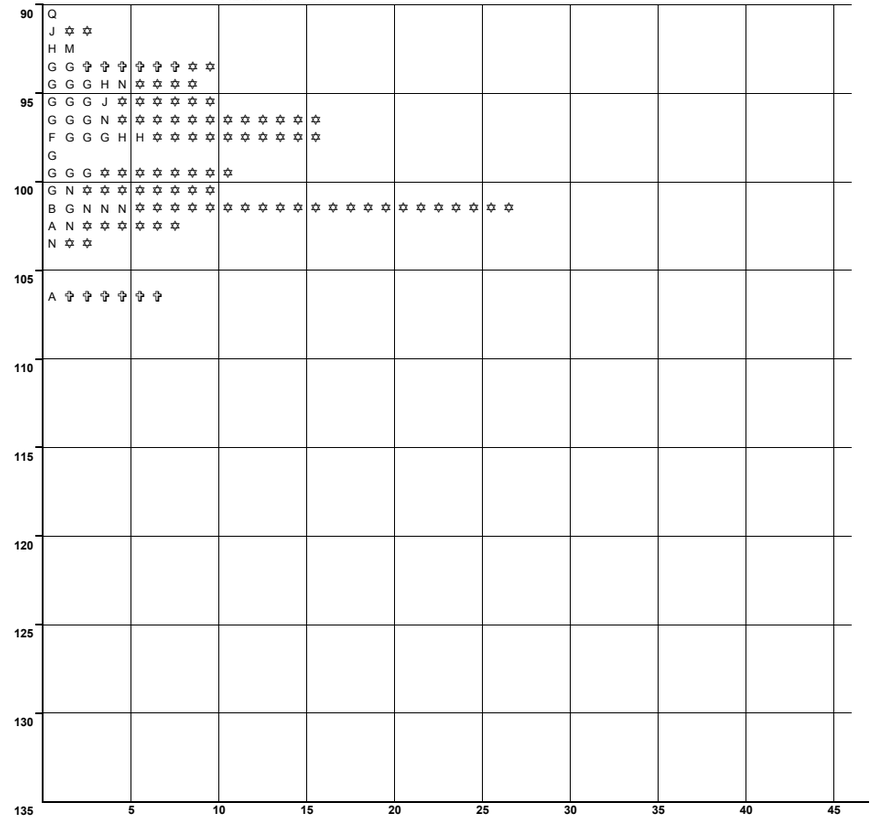

N U M E R O Y C L A S I F I C A C I O N D E A C C I D E N T E S

CLAVE	CLASIFICACION DEL ACCIDENTE	CLAVE	CLASIFICACION DEL ACCIDENTE
A	SALIDA DEL CAMINO	COLISION SOBRE EL CAMINO	
		G	OTRO VEHICULO MOTOR EN TRANSITO
SIN COLISION SOBRE EL CAMINO		**H**	OTRO VEHICULO MOTOR POR ALCANCE
B	VOLCADURA	**J**	VEHICULO MOTOR ESTACIONADO
C	CAIDA DE PASAJERO	**K**	FERROCARRIL
D	INCENDIO	**L**	BICICLETA/MOTOCICLETA
E	OTROS	**M**	ANIMAL
P	CAIDA DE CARGA	**N**	OBJETO FIJO
Q	DESPRENDIMIENTO DE REMOLQUE	**O**	OTROS OBJETOS
COLISION SOBRE EL CAMINO		**S**	SIN DATO
F	PEATON (ATROPELLAMIENTO)		
R	VELOCIDAD EXCESIVA	ACCIDENTES EQUIVALENTES A DAÑOS MATERIALES	
		✝	UN MUERTO = 6 ACCIDENTES
		✡	UN HERIDO = 2 ACCIDENTES

ACCIDENTES POR KILOMETRO
2014

CARRETERA Y TRAMO: Manzanillo - Puerto Vallarta Manzanillo - Lim. Edos. Col./Jal. (MEX-200)

DEL KM: 0+000

AL KM: 45+000

SALDOS			CAUSAS						KILOMETRO
MUERTOS	HERIDOS	DAÑOS MATERIALES (S)	CONDUCTOR	PEATON	VEHICULO	CAMINO	GANADO	A. NAT. UR. AL.	
0	2	25,000	0	0	0	0	0	1	
0	1	6,500	1	0	0	0	0	0	
1	0	20,000	1	0	0	0	0	0	
0	2	40,000	1	0	0	0	0	0	
0	0	40,000	1	0	0	0	0	0	
0	2	50,000	1	0	0	0	0	0	
0	1	35,000	1	0	0	0	0	0	
0	1	65,000	2	0	0	0	0	0	
0	0	25,000	1	0	0	0	0	0	
1	0	5,000	1	0	0	0	0	0	
0	1	100,000	1	0	0	0	0	0	

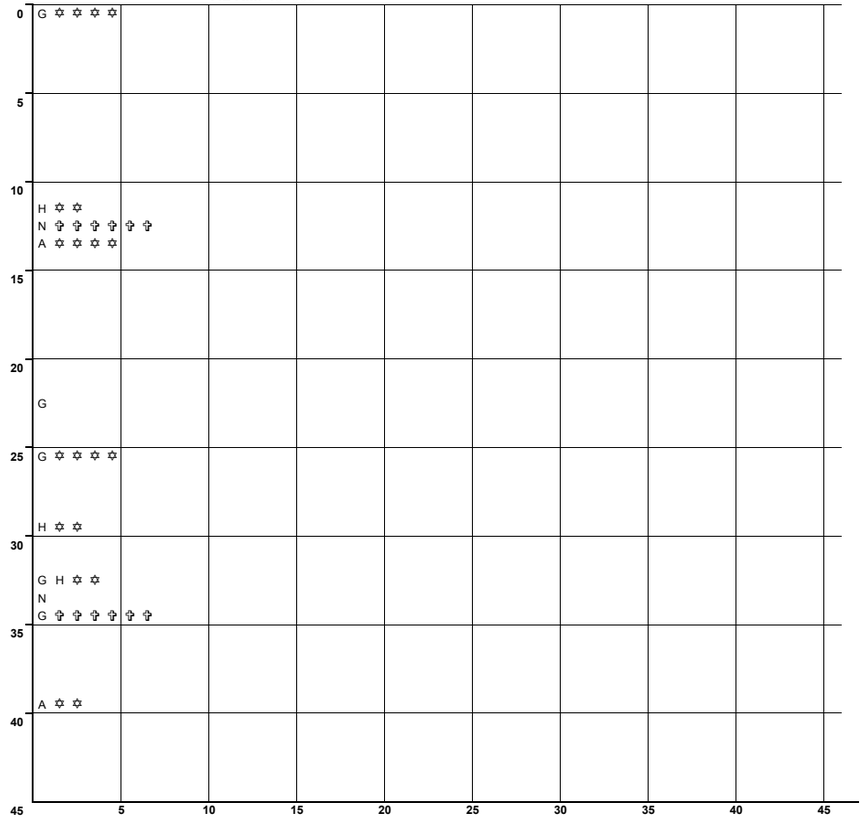

N U M E R O Y C L A S I F I C A C I O N D E A C C I D E N T E S

CLAVE	CLASIFICACION DEL ACCIDENTE	CLAVE	CLASIFICACION DEL ACCIDENTE
A	SALIDA DEL CAMINO	COLISION SOBRE EL CAMINO	
		G	OTRO VEHICULO MOTOR EN TRANSITO
SIN COLISION SOBRE EL CAMINO		**H**	OTRO VEHICULO MOTOR POR ALCANCE
B	VOLCADURA	**J**	VEHICULO MOTOR ESTACIONADO
C	CAIDA DE PASAJERO	**K**	FERROCARRIL
D	INCENDIO	**L**	BICICLETA/MOTOCICLETA
E	OTROS	**M**	ANIMAL
P	CAIDA DE CARGA	**N**	OBJETO FIJO
Q	DESPRENDIMIENTO DE REMOLQUE	**O**	OTROS OBJETOS
COLISION SOBRE EL CAMINO		**S**	SIN DATO
F	PEATON (ATROPELLAMIENTO)		
R	VELOCIDAD EXCESIVA	ACCIDENTES EQUIVALENTES A DAÑOS MATERIALES	
		✝	UN MUERTO = 6 ACCIDENTES
		✡	UN HERIDO = 2 ACCIDENTES

ACCIDENTES POR KILOMETRO
2014

CARRETERA Y TRAMO: Minatitlán - Ent. Pez Vela (MEX-098)

DEL KM: 0+000
AL KM: 45+000

MUERTOS	HERIDOS	DAÑOS MATERIALES (S)	CONDUCTOR	PEATON	VEHICULO	CAMION	GANADO	A. ANTUR. AL
0	2	132,800	6	0	0	0	0	0
0	2	221,500	4	0	0	0	0	0
0	1	71,000	4	0	0	0	0	0
0	1	85,000	1	0	0	0	0	0
0	1	10,000	2	0	0	0	0	0
0	1	25,000	1	0	0	0	0	0
0	1	99,000	2	0	0	0	0	0
0	0	10,000	1	0	0	0	0	0
0	1	110,000	1	0	0	0	0	0
0	0	150,000	1	0	0	0	0	0
0	1	25,000	1	0	0	0	0	0
0	2	15,000	0	1	0	0	0	0
0	2	6,000	1	0	0	0	0	0

SALDOS — CAUSAS — KILOMETRO

Km	Clasificación del accidente
0	B G G G G H ✡ ✡ ✡ ✡
	A G G G ✡ ✡ ✡ ✡
	A A B N ✡ ✡
	G ✡ ✡
	A G ✡ ✡
5	G ✡ ✡
10	G H ✡ ✡
	A
	G ✡ ✡
15	A
	G ✡ ✡
20	A ✡ ✡ ✡ ✡
30	A ✡ ✡ ✡ ✡

NUMERO Y CLASIFICACION DE ACCIDENTES

CLAVE	CLASIFICACION DEL ACCIDENTE	CLAVE	CLASIFICACION DEL ACCIDENTE
A	SALIDA DEL CAMINO		COLISION SOBRE EL CAMINO
		G	OTRO VEHICULO MOTOR EN TRANSITO
SIN COLISION SOBRE EL CAMINO		**H**	OTRO VEHICULO MOTOR POR ALCANCE
B	VOLCADURA	**J**	VEHICULO MOTOR ESTACIONADO
C	CAIDA DE PASAJERO	**K**	FERROCARRIL
D	INCENDIO	**L**	BICICLETA/MOTOCICLETA
E	OTROS	**M**	ANIMAL
P	CAIDA DE CARGA	**N**	OBJETO FIJO
Q	DESPRENDIMIENTO DE REMOLQUE	**O**	OTROS OBJETOS
COLISION SOBRE EL CAMINO		**S**	SIN DATO
F	PEATON (ATROPELLAMIENTO)		
R	VELOCIDAD EXCESIVA	ACCIDENTES	EQUIVALENTES A DAÑOS MATERIALES
		✟	UN MUERTO = 6 ACCIDENTES
		✡	UN HERIDO = 2 ACCIDENTES

DEL KM: 45+000
AL KM: 58+500

MUERTOS	HERIDOS	DAÑOS MATERIALES (S)	CONDUCTOR	PEATON	VEHICULO	CAMION	GANADO	A. ANTUR. AL
0	0	95,000	1	0	0	0	0	0

SALDOS — CAUSAS — KILOMETRO

Km	Clasificación del accidente
45	
50	G
55	
60	
65	
70	
75	
80	
85	
90	

NUMERO Y CLASIFICACION DE ACCIDENTES

CLAVE	CLASIFICACION DEL ACCIDENTE	CLAVE	CLASIFICACION DEL ACCIDENTE
A	SALIDA DEL CAMINO		COLISION SOBRE EL CAMINO
		G	OTRO VEHICULO MOTOR EN TRANSITO
SIN COLISION SOBRE EL CAMINO		**H**	OTRO VEHICULO MOTOR POR ALCANCE
B	VOLCADURA	**J**	VEHICULO MOTOR ESTACIONADO
C	CAIDA DE PASAJERO	**K**	FERROCARRIL
D	INCENDIO	**L**	BICICLETA/MOTOCICLETA
E	OTROS	**M**	ANIMAL
P	CAIDA DE CARGA	**N**	OBJETO FIJO
Q	DESPRENDIMIENTO DE REMOLQUE	**O**	OTROS OBJETOS
COLISION SOBRE EL CAMINO		**S**	SIN DATO
F	PEATON (ATROPELLAMIENTO)		
R	VELOCIDAD EXCESIVA	ACCIDENTES	EQUIVALENTES A DAÑOS MATERIALES
		✟	UN MUERTO = 6 ACCIDENTES
		✡	UN HERIDO = 2 ACCIDENTES

CAUSANTE PRINCIPAL DEL ACCIDENTE (en porcentaje)

2 0 1 4

C O L I M A

CARRETERA Y TRAMO	CONDUCTOR	PEATON O PASAJERO	VEHICULO	CAMINO	IRRUPCION DE GANADO	AGENTE NATURAL
Armería - Manzanillo (Cuota)	93.75	0.00	0.00	6.25	0.00	0.00
Cd. Guzmán - Colima Lim. Edos. Jal./Col. - T. C. (Cuauhtémoc - Colima)	90.90	4.55	0.00	0.00	4.55	0.00
Colima - Ent. Tecomán	68.85	4.92	13.11	8.20	0.00	4.92
Ent. Playa Azul - Manzanillo Lim. Edos. Mich./Col. - Manzanillo	91.42	0.00	1.43	2.86	2.86	1.43
Guadalajara - Colima (Cuota) Lim. Edos. Jal./Col. - T. C. (Cd. Guzmán - Colima)	68.75	0.00	18.75	12.50	0.00	0.00
Jiquilpan - Colima Lim. Edos. Jal./Col. - Colima	75.00	0.00	25.00	0.00	0.00	0.00
Libramiento de Colima						
Libramiento de Manzanillo (Libre)	100.00	0.00	0.00	0.00	0.00	0.00

CAUSANTE PRINCIPAL DEL ACCIDENTE (en porcentaje)

2 0 1 4

C O L I M A

CARRETERA Y TRAMO	CONDUCTOR	PEATON O PASAJERO	VEHICULO	CAMINO	IRRUPCION DE GANADO	AGENTE NATURAL
Libramiento de Manzanillo Norte	92.50	2.50	2.50	2.50	0.00	0.00
Manzanillo - Puerto Vallarta Manzanillo - Lim. Edos. Col./Jal.	91.67	0.00	0.00	0.00	0.00	8.33
Minatitlán - Ent. Pez Vela	96.30	3.70	0.00	0.00	0.00	0.00
Paso por La Salada						
Paso por Los Asmoles						
Ramal a Cerro de Los Juanes						
Ramal a Cerro de Ortega						
Ramal a Cuyutlán						

CAUSANTE PRINCIPAL DEL ACCIDENTE (en porcentaje)

2 0 1 4

C O L I M A

CARRETERA Y TRAMO	CONDUCTOR	PEATON O PASAJERO	VEHICULO	CAMINO	IRRUPCION DE GANADO	AGENTE NATURAL
Tecomán - Boca de Pascuales						

TOTAL DE CAUSANTES PRINCIPALES DEL ACCIDENTE (en porcentaje)

C O L I M A	85.92	2.17	5.05	3.97	1.08	1.81

DATOS DEL LUGAR DEL ACCIDENTE Y CONTROL DEL TRANSITO

2014

COLIMA

CARRETERA Y TRAMO	ALINEAMIENTO VERTICAL				ALINEAMIENTO HORIZONTAL												CONTROL DE TRANSITO EXISTENTE												
	PENDIENTE	CIMA	COLUMPIO	A NIVEL	TANGENTE	CURVA ABIERTA	CURVA CERRADA	ENTRONQUE	PUENTE O TUNEL	INTERSECCION	CALLEJON	ACCESO PRIVADO	CRUCE FFCC	ZONA PORTUARIA	TRAMO EN CONSTRUCCION	OTRO	SEÑAL INFORMATIVA	SEÑAL PREVENTIVA	SEÑAL RESTRICTIVA	SEMAFORO	AGENTE O GUARDAVIA	BARRERA O ISLETA	RAYAS LATERALES	RAYA CENTRAL	VIBRADORES	ABANDERAMIENTO	BANDEREROS	OTRO CONTROL	SIN CONTROL
Armería - Manzanillo (Cuota)	1			15	13	3											15	16	15	0	0	1	14	14	1	0	1	1	0
Cd. Guzmán - Colima Lim. Edos. Jal./Col. - T. C. (Cuauhtémoc - Colima)	13	1		8	14	2	4					2					22	21	22	0	0	1	19	19	0	0	0	3	0
Colima - Ent. Tecomán	33	2		26	32	13	15									1	60	57	60	0	0	6	58	58	1	4	0	9	2
Ent. Playa Azul - Manzanillo Lim. Edos. Mich./Col. - Manzanillo	3			67	49	3	16					1				1	69	69	69	0	0	0	62	62	0	3	1	2	0
Guadalajara - Colima (Cuota) Lim. Edos. Jal./Col. - T. C. (Cd. Guzmán - Colima)	9	2		5	13	3											16	16	16	0	1	2	16	16	0	7	2	1	2
Jiquilpan - Colima Lim. Edos. Jal./Col. - Colima	4				1	2	1										3	4	4	0	0	0	3	4	0	2	0	1	0
Libramiento de Colima																0													
Libramiento de Manzanillo (Libre)	5	1		3	6	1	2										9	9	9	0	0	1	9	8	0	0	0	0	0
Libramiento de Manzanillo Norte	10			30	35	2	1		1							1	40	40	40	0	1	5	37	36	2	0	0	2	0
Manzanillo - Puerto Vallarta Manzanillo - Lim. Edos. Col./Jal.	2			10	7	2	3										12	12	12	0	0	0	12	12	0	0	0	1	0
Minatitlán - Ent. Pez Vela	11			16	14	2	11										25	25	25	1	0	1	20	19	0	0	1	0	1
Paso por La Salada																0													
Paso por Los Asmoles																0													
Ramal a Cerro de Los Juanes																0													

DATOS DEL LUGAR DEL ACCIDENTE Y CONTROL DEL TRANSITO

2014

C O L I M A

CARRETERA Y TRAMO	ALINEAMIENTO VERTICAL				ALINEAMIENTO HORIZONTAL												CONTROL DE TRANSITO EXISTENTE												
	PENDIENTE	CIMA	COLUMPIO	A NIVEL	TANGENTE	CURVA ABIERTA	CURVA CERRADA	ENTRONQUE	PUENTE O TUNEL	INTERSECCION	CALLEJON	ACCESO PRIVADO	CRUCE FFCC	ZONA PORTUARIA	TRAMO EN CONSTRUCCION	OTRO	SEÑAL INFORMATIVA	SEÑAL PREVENTIVA	SEÑAL RESTRICTIVA	SEMAFORO	AGENTE O GUARDAVIA	BARRERA O ISLETA	RAYAS LATERALES	RAYA CENTRAL	VIBRADORES	ABANDERAMIENTO	BANDEREROS	OTRO CONTROL	SIN CONTROL
Ramal a Cerro de Ortega																0													
Ramal a Cuyutlán																0													
Tecomán - Boca de Pascuales																0													
TOTAL DATOS DEL LUGAR DEL ACCIDENTE Y CONTROL DEL TRANSITO																													
C O L I M A	91	6		180	184	33	53		1			3				3	271	269	272	1	2	17	250	248	4	16	5	20	5

CIRCUNSTANCIAS QUE CONTRIBUYERON AL ACCIDENTE

2014

COLIMA

CARRETERA Y TRAMO	DEL CONDUCTOR O PEATON														DEL VEHICULO										DEL CAMINO							AGENTE NATURAL					
	IMPRUDENCIA O INTENCION	VELOCIDAD EXCESIVA	INVADIO CARRIL CONTRARIO	REBASO INDEBIDAMENTE	NO RESPETO SEÑAL DE ALTO	NO RESPETO SEMAFORO	NO CEDIO EL PASO	NO GUARDO DISTANCIA	VIRO INDEBIDAMENTE	MAL ESTACIONADO	ESTADO DE EBRIEDAD	BAJO EFECTO DE DROGAS	DORMITANDO	DESLUMBRAMIENTO	LLANTAS	FRENOS	DIRECCION	SUSPENSION	LUCES	EJES	TRANSMISION	MOTOR	SOBRECUPO O SOBRECARGA	EXCESO DE DIMENSIONES	IRRUPCION DE GANADO	DESPERFECTOS	FALTA DE SEÑALES	OBJETOS EN EL CAMINO	MOJADO	RESBALOSO	OTROS	LLUVIA	NIEVE O GRANIZO	NIEBLA O HUMO	TOLVANERA	VIENTOS FUERTES	OTROS
Armería - Manzanillo (Cuota)		12	3																									1									
Cd. Guzmán - Colima Lim. Edos. Jal./Col. - T. C. (Cuauhtémoc - Colima)		11	3	3						1			2												1												
Colima - Ent. Tecomán	1	30	2		2			5		1			1		3			1			1	3						2			3	1					
Ent. Playa Azul - Manzanillo Lim. Edos. Mich./Col. - Manzanillo	1	38	8	1			10	4			2				1										2			1			1						
Guadalajara - Colima (Cuota) Lim. Edos. Jal./Col. - T. C. (Cd. Guzmán - Colima)	2	4					1	2	1		1					1						1		1			1	1									
Jiquilpan - Colima Lim. Edos. Jal./Col. - Colima		1		1					1													1															
Libramiento de Colima																																					
Libramiento de Manzanillo (Libre)		4	1		1			1	1			1																									
Libramiento de Manzanillo Norte		17	2	1	1		2	3	9	2					1													1									
Manzanillo - Puerto Vallarta Manzanillo - Lim. Edos. Col./Jal.		5	2				1	1	2																							1					
Minatitlán - Ent. Pez Vela	2	12	5	1			2	1	3																												
Paso por La Salada																																					
Paso por Los Asmoles																																					
Ramal a Cerro de Los Juanes																																					
Ramal a Cerro de Ortega																																					
Ramal a Cuyutlán																																					
Tecomán - Boca de Pascuales																																					

TOTAL DE CIRCUNSTANCIAS QUE CONTRIBUYERON AL ACCIDENTE

C O L I M A	6	134	26	7	4		16	17	17	4	3	1	3		5	1		1			1	5		1	3		1	6			4	2					

ACCIDENTES POR TIPO DE VEHICULO

2014

COLIMA

CARRETERA Y TRAMO	ACCIDENTES	ACCIDENTES POR TIPO DE VEHICULO																							
		A	A-A	A-B	A-C	A-B-C	B	B-B	B-C	C	C-C	A-M	A-O	A-B-O	A-C-O	A-M-O	B-M	B-O	C-M	C-O	M	M-M	M-O	O	O-O
Armería - Manzanillo (Cuota)	16	2			2					7	3		1								1				
Cd. Guzmán - Colima Lim. Edos. Jal./Col. - T. C. (Cuauhtémoc - Colima)	22	3		1	5					8	2		1						2						
Colima - Ent. Tecomán	61	14	2		9				1	25	2	1							1	1	5				
Ent. Playa Azul - Manzanillo Lim. Edos. Mich./Col. - Manzanillo	70	10	4		15					13	4	4					1		6	1	7	2	2	1	
Guadalajara - Colima (Cuota) Lim. Edos. Jal./Col. - T. C. (Cd. Guzmán - Colima)	16	5			3					3	4		1												
Jiquilpan - Colima Lim. Edos. Jal./Col. - Colima	4		1		1					2															
Libramiento de Colima	0																								
Libramiento de Manzanillo (Libre)	9	1	1		1					2		1							1	1	1				
Libramiento de Manzanillo Norte	40	7	4		7		1		1	4	4	2	1				1		2	1	2	2	1		
Manzanillo - Puerto Vallarta Manzanillo - Lim. Edos. Col./Jal.	12	4		1	1						3	1							1				1		

ACCIDENTES POR TIPO DE VEHICULO

2014

COLIMA

CARRETERA Y TRAMO	ACCIDENTES	ACCIDENTES POR TIPO DE VEHICULO																							
		A	A-A	A-B	A-C	A-B-C	B	B-B	B-C	C	C-C	A-M	A-O	A-B-O	A-C-O	A-M-O	B-M	B-O	C-M	C-O	M	M-M	M-O	O	O-O
Minatitlán - Ent. Pez Vela	27	1			6					9	4	2							3	1	1				
Paso por La Salada	0																								
Paso por Los Asmoles	0																								
Ramal a Cerro de Los Juanes	0																								
Ramal a Cerro de Ortega	0																								
Ramal a Cuyutlán	0																								
Tecomán - Boca de Pascuales	0																								

ACCIDENTES POR TIPO DE VEHICULO

2 0 1 4

C O L I M A

CARRETERA Y TRAMO	ACCIDENTES	ACCIDENTES POR TIPO DE VEHICULO																							
		A	A-A	A-B	A-C	A-B-C	B	B-B	B-C	C	C-C	A-M	A-O	A-B-O	A-C-O	A-M-O	B-M	B-O	C-M	C-O	M	M-M	M-O	O	O-O
TOTAL DE ACCIDENTES POR TIPO DE VEHICULO																									
TOTALES	277	47	12	2	50		1		2	73	26	11	4				2		16	5	17	4	4	1	
PORCENTAJES	100.00	16.97	4.33	0.72	18.05	0.00	0.36	0.00	0.72	26.35	9.39	3.97	1.44	0.00	0.00	0.00	0.72	0.00	5.78	1.81	6.14	1.44	1.44	0.36	0.00

TIPO DE VEHICULO

A.- AUTOMOVIL

B.- AUTOBUSES

C.- CAMION SENCILLO Y COMBINADO, FURGONETA Y PICK-UP

M.- MOTOCICLETAS Y BICICLETAS

O.- OTROS (MAQ. AGRICOLA, DE CONST, TREN, VEH. FUGADOS DEL SITIO)

TIPO DE VEHICULOS INVOLUCRADOS

2 0 1 4

C O L I M A

CARRETERA	TOTAL DE TIPO DE VEHICULOS INVOLUCRADOS																																														TOTAL DE VEH.
	A	A-A		A-B		A-C		A-B-C			B	B-B		B-C		C	C-C		A-M		A-O		A-B-O			A-C-O			A-M-O			B-M		B-O		C-M		C-O		M	M-M		M-O		O	O-O		
Armería - Manzanillo (Cuota)	2					2	2									7	3	3			1	1																		1								22
Cd. Guzmán - Colima Lim. Edos. Jal./Col. - T. C. (Cuauhtémoc - Colima)	3			1	1	5	5									8	2	2			2	1														2	2											34
Colima - Ent. Tecomán	14	2	3			10	11							1	1	25	2	2	1	1																1	1	2	1	5								83
Ent. Playa Azul - Manzanillo Lim. Edos. Mich./Col. - Manzanillo	10	4	4			15	16									13	4	5	4	4												1	1			6	7	1	1	7	2	2	2	2	1			112
Guadalajara - Colima (Cuota) Lim. Edos. Jal./Col. - T. C. (Cd. Guzmán - Colima)	5					3	3									3	4	5			1	1																										25
Jiquilpan - Colima Lim. Edos. Jal./Col. - Colima		1	1			1	1									2																																6
Libramiento de Colima																																																0
Libramiento de Manzanillo (Libre)	1	1	1			1	1									2			1	1																1	1	1	1	1								14
Libramiento de Manzanillo Norte	7	4	4			7	9				1			1	1	4	4	5	2	2	1	1										1	1			2	2	1	2	2	2	2	1	1				70
Manzanillo - Puerto Vallarta Manzanillo - Lim. Edos. Col./Jal.	4			1	1	1	1										3	3	1	1																1	1						1	1				20
Minatitlán - Ent. Pez Vela	1					6	7									9	4	4	2	2																4	3	1	1	1								45
Paso por La Salada																																																0
Paso por Los Asmoles																																																0

TIPO DE VEHICULOS INVOLUCRADOS

2014

COLIMA

CARRETERA	TOTAL DE TIPO DE VEHICULOS INVOLUCRADOS																																															TOTAL DE VEH.
	A	A-A		A-B		A-C		A-B-C			B	B-B		B-C		C	C-C		A-M		A-O		A-B-O			A-C-O			A-M-O			B-M		B-O		C-M		C-O		M	M-M		M-O		O	O-O		
Ramal a Cerro de Los Juanes																																																0
Ramal a Cerro de Ortega																																																0
Ramal a Cuyutlán																																																0
Tecomán - Boca de Pascuales																																																0
TOTAL DE TIPO DE VEHICULOS INVOLUCRADOS																																																
TOTALES	47	12	13	2	2	51	56				1			2	2	73	26	29	11	11	5	4										2	2			17	17	6	6	17	4	4	4	4	1			431
	47	25		4		107					1			4		73	55		22		9											4				34		12		17	8		8		1			431

TIPO DE VEHICULO

A.- AUTOMOVIL

B.- AUTOBUSES

C.- CAMION SENCILLO Y COMBINADO, FURGONETA Y PICK-UP

M.- MOTOCICLETAS Y BICICLETAS

O.- OTROS (MAQ. AGRICOLA, DE CONST, TREN, VEH. FUGADOS DEL SITIO)

TIPO DE VEHICULO	TOTAL DE VEHICULOS	PORCENTAJE %
A	141	32.72%
B	7	1.62%
C	209	48.49%
M	59	13.69%
O	15	3.48%
Total	431	100.00%

RESUMEN DE ACCIDENTES DE TRANSITO 2 0 1 4
RED DE CARRETERA FEDERAL LIBRE Y DE CUOTA

C O L I M A

CLASIFICACION	LONGITUD (km)	ACCIDENTES	HERIDOS	MUERTOS	DAÑOS MATERIALES (MILLONES $)	VEH/km (MILLONES)	INDICE DE ACCIDENTES (A)
CUOTA	64.500	32	28	4	1.5230	172.901	0.185
LIBRE	359.420	245	217	19	11.0889	1,190.309	0.206
RESUMEN DEL ESTADO	423.920	277	245	23	12.6119	1,363.211	0.203

NOTA:

(A) INDICE DE ACCIDENTES POR MILLON DE VEHICULOS - KILOMETRO