E S T A D I S T I C A

A C C I D E N T E S D E T R A N S I T O

2 0 1 4

C H I H U A H U A

INDICE DE ACCIDENTES POR MILLON DE VEHICULOS-KILOMETRO (2014)

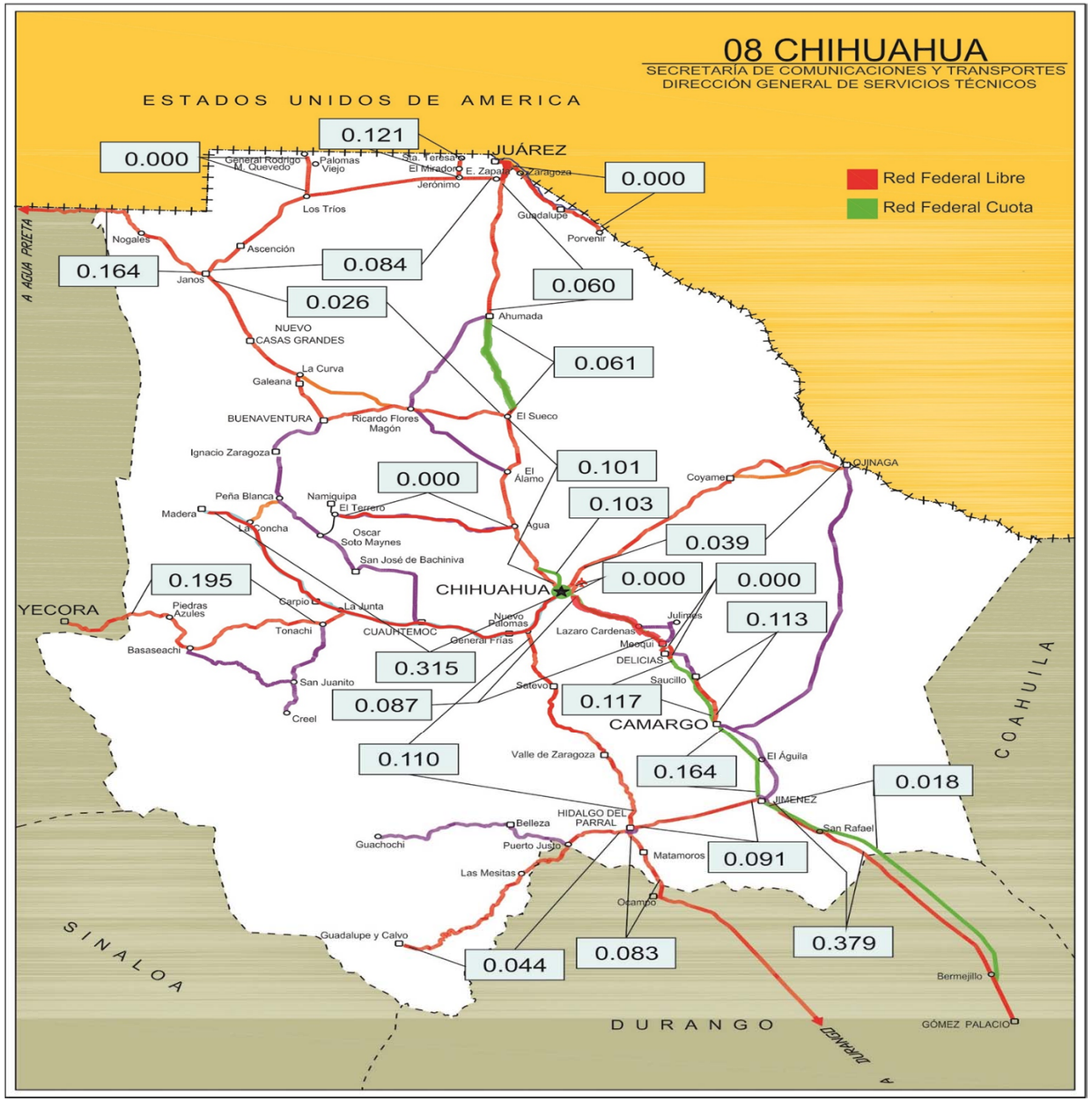

INDICE DE ACCIDENTES EN EL ESTADO 2014

$$\overline{I}^{A}_{V-km} = 0.087$$

ESTADO DE CHIHUAHUA

ACCIDENTES DE TRANSITO

2 0 1 4

C H I H U A H U A

CARRETERA Y TRAMO	LONGITUD DEL CAMINO	VEH-km MILLONES	ACCIDENTES				SALDOS			INDICES POR 10^6 DE VEH-KM		INDICES POR 10^5 DE VEH-KM		
			TOTAL	CON MUERTOS	SOLO CON HERIDOS	EQUIVALENTES (1)	MUERTOS	HERIDOS	DAÑOS MATERIALES (MILLONES $)	ACCIDENTES	PELIGROSIDAD	ACCIDENTES MORTALES	MUERTOS	HERIDOS
Camargo - Delicias (Cuota)	69.020	196.879	23	1	16	77	1	24	1.2830	0.117	0.391	0.001	0.001	0.012
Cd. Juárez - Janos	205.000	405.759	34	8	16	170	12	32	1.7300	0.084	0.419	0.002	0.003	0.008
Chihuahua - El Sueco	155.870	395.089	40	8	29	238	12	63	1.9430	0.101	0.602	0.002	0.003	0.016
Chihuahua - Madera	279.000	174.493	55	9	25	241	10	63	2.5200	0.315	1.381	0.005	0.006	0.036
Chihuahua - Ojinaga	224.000	285.316	11	4	6	49	4	7	0.4300	0.039	0.172	0.001	0.001	0.003
Chihuahua - Sacramento (Cuota)	13.000	38.745	4	1	2	20	1	5	0.2200	0.103	0.516	0.003	0.003	0.013
Delicias - Chihuahua (Libre)	84.560	519.334	45	12	24	239	15	52	1.8047	0.087	0.460	0.002	0.003	0.010
El Sueco - Janos	257.000	468.427	12	3	7	64	4	14	1.7570	0.026	0.137	0.001	0.001	0.003
El Sueco - Villa Ahumada (Cuota)	83.630	164.462	10	4	5	66	5	13	0.4720	0.061	0.401	0.002	0.003	0.008
Ent. Agua Caliente - El Terrero	120.000	2.441	0	0	0					0.000		0.000		
Ent. Ciudad Camargo - Saucillo	42.520	70.718	8	2	3	40	3	7	0.4100	0.113	0.566	0.003	0.004	0.010

ACCIDENTES DE TRANSITO

2014

CHIHUAHUA

CARRETERA Y TRAMO	LONGITUD DEL CAMINO	VEH-km MILLONES	ACCIDENTES				SALDOS			INDICES POR 10^6 DE VEH-KM		INDICES POR 10^5 DE VEH-KM		
			TOTAL	CON MUERTOS	SOLO CON HERIDOS	EQUIVALENTES (1)	MUERTOS	HERIDOS	DAÑOS MATERIALES (MILLONES $)	ACCIDENTES	PELIGROSIDAD	ACCIDENTES MORTALES	MUERTOS	HERIDOS
Ent. La Zarca - Hidalgo del Parral Lim. Edos. Dgo./Chih. - Hidalgo del Parral	48.110	36.131	3	1	1	13	1	2	0.0900	0.083	0.360	0.003	0.003	0.006
Gómez Palacio - Corralitos (Cuota) Lim. Edos. Dgo./Chih. - T. C. (Gómez Palacio - Jiménez (Libre))	82.000	54.680	1	0	1	11	0	5	0.0300	0.018	0.201	0.000	0.000	0.009
Gómez Palacio - Jiménez Lim. Edos. Dgo./Chih. Dgo. - Jiménez	76.850	65.962	25	6	11	141	9	31	2.8650	0.379	2.138	0.009	0.014	0.047
Hidalgo del Parral - Ent. Nuevo Palomas (Via Corta)	182.400	246.324	27	12	18	209	17	40	1.2480	0.110	0.848	0.005	0.007	0.016
Hidalgo del Parral - Guadalupe y Calvo (km. 0.000 - km 38.000), (km 57.000 - km 234.000)	215.000	90.264	4	1	3	40	2	12	0.3800	0.044	0.443	0.001	0.002	0.013
Hidalgo del Parral - Jimenez	76.630	186.979	17	4	7	67	4	13	1.1150	0.091	0.358	0.002	0.002	0.007
Janos - Agua Prieta T. C. (Cd. Juárez - Janos) - Lim. Edos. Chih./Son.	78.000	91.381	15	5	4	77	7	10	2.7330	0.164	0.843	0.006	0.008	0.011
Jerónimo - Sta. Teresa	20.000	16.476	2	0	0	2	0	0	0.0350	0.121	0.121	0.000	0.000	0.000
Jimenez - Camargo (Cuota)	68.980	139.818	23	5	9	95	7	15	1.8510	0.164	0.679	0.004	0.005	0.011
La Junta - Yécora T. C. (Chihuahua - Madera) - Lim. Edos. Chih./Son.	190.000	102.635	20	3	7	66	4	11	1.2545	0.195	0.643	0.003	0.004	0.011

ACCIDENTES DE TRANSITO

2 0 1 4

C H I H U A H U A

CARRETERA Y TRAMO	LONGITUD DEL CAMINO	VEH-km MILLONES	ACCIDENTES				SALDOS			INDICES POR 10^6 DE VEH-KM		INDICES POR 10^5 DE VEH-KM		
			TOTAL	CON MUERTOS	SOLO CON HERIDOS	EQUIVALENTES (1)	MUERTOS	HERIDOS	DAÑOS MATERIALES (MILLONES $)	ACCIDENTES	PELIGROSIDAD	ACCIDENTES MORTALES	MUERTOS	HERIDOS
Libramiento de Delicias - Meoqui	13.600	92.564	0	0	0					0.000		0.000		
Porvenir - Cd. Juárez	81.430	300.069	0	0	0					0.000		0.000		
Ramal a Aeropuerto de Chihuahua	5.000	20.471	0	0	0					0.000		0.000		
Ramal a Palomas	34.100	14.332	0	0	0					0.000		0.000		
Villa Ahumada - Cd. Juárez (Libre)	135.370	663.600	40	3	20	128	3	35	2.2960	0.060	0.193	0.001	0.001	0.005

TOTAL DE ACCIDENTES DE TRANSITO

C H I H U A H U A	2,841.070	4,843.350	419	92	214	2,053	121	454	26.4672	0.087	0.424	0.002	0.002	0.009

NOTA: (1) ACCIDENTES EQUIVALENTES
UN MUERTO = 6 ACCIDENTES
UN HERIDO = 2 ACCIDENTES

ACCIDENTES Y SALDOS POR MES

2 0 1 4

C H I H U A H U A

CARRETERA Y TRAMO	SALDOS	ENERO	FEBRERO	MARZO	ABRIL	MAYO	JUNIO	JULIO	AGOSTO	SEPTIEMBRE	OCTUBRE	NOVIEMBRE	DICIEMBRE
Camargo - Delicias (Cuota)	ACCIDENTES	2	2	2	2		1	2	3	1	1	3	4
	MUERTOS	0	0	0	0		0	1	0	0	0	0	0
	HERIDOS	2	2	3	1		1	1	4	1	1	4	4
	DAÑOS MATERIALES (MILLONES $)	0.0750	0.0330	0.0720	0.1900		0.0100	0.0010	0.6300	0.0350	0.0070	0.0450	0.1850
Cd. Juárez - Janos	ACCIDENTES	3	1	5	2		3	4	3	4	1	3	5
	MUERTOS	0	0	3	0		2	0	0	0	4	1	2
	HERIDOS	1	5	2	4		3	5	3	3	0	2	4
	DAÑOS MATERIALES (MILLONES $)	0.1900	0.1400	0.3800	0.0350		0.0550	0.1800	0.0850	0.3550	0.0000	0.1250	0.1850
Chihuahua - El Sueco	ACCIDENTES	2	2	3	2		4	6	7	3	5	1	5
	MUERTOS	0	0	2	1		0	2	1	1	4	1	0
	HERIDOS	3	1	11	1		10	10	10	4	4	3	6
	DAÑOS MATERIALES (MILLONES $)	0.1100	0.1730	0.1050	0.1750		0.1000	0.3600	0.2450	0.1800	0.3160	0.0650	0.1140
Chihuahua - Madera	ACCIDENTES	5	4	8	8	3	5	3	8	7	2		2
	MUERTOS	2	0	0	1	0	3	0	2	0	0		2
	HERIDOS	5	4	3	4	5	18	5	6	12	1		0
	DAÑOS MATERIALES (MILLONES $)	0.2700	0.1750	0.1150	0.5170	0.3150	0.1970	0.1800	0.3550	0.2400	0.0810		0.0750
Chihuahua - Ojinaga	ACCIDENTES		4	1		1	1		1	1			2
	MUERTOS		2	0		1	0		0	1			0
	HERIDOS		1	0		0	1		1	2			2
	DAÑOS MATERIALES (MILLONES $)		0.1820	0.0400		0.0600	0.0200		0.0200	0.0200			0.0880
Chihuahua - Sacramento (Cuota)	ACCIDENTES					1	2	1					
	MUERTOS					0	0	1					
	HERIDOS					0	2	3					
	DAÑOS MATERIALES (MILLONES $)					0.0500	0.1550	0.0150					
Delicias - Chihuahua (Libre)	ACCIDENTES	2	3	6	6	4	6	2	5	1	2	4	4
	MUERTOS	0	2	3	1	2	4	0	0	0	1	2	0
	HERIDOS	3	0	13	5	5	7	1	5	0	4	8	1
	DAÑOS MATERIALES (MILLONES $)	0.0335	0.0800	0.2090	0.1420	0.0910	0.2400	0.0500	0.4150	0.0350	0.2230	0.1230	0.1632
El Sueco - Janos	ACCIDENTES	2	3			2		1		1	1	1	1
	MUERTOS	2	1			0		0		0	1	0	0
	HERIDOS	3	3			0		0		4	2	2	0
	DAÑOS MATERIALES (MILLONES $)	0.0720	0.6300			0.1000		0.0350		0.0850	0.6500	0.1450	0.0400
El Sueco - Villa Ahumada (Cuota)	ACCIDENTES	2				2	1		1	2	1		1
	MUERTOS	2				0	1		1	0	1		0
	HERIDOS	5				1	0		0	7	0		0
	DAÑOS MATERIALES (MILLONES $)	0.0750				0.1050	0.0350		0.0400	0.1370	0.0000		0.0800
Ent. Agua Caliente - El Terrero	ACCIDENTES												
	MUERTOS												
	HERIDOS												
	DAÑOS MATERIALES (MILLONES $)												
Ent. Ciudad Camargo - Saucillo	ACCIDENTES	2			1		1	1			2	1	
	MUERTOS	1			0		2	0			0	0	
	HERIDOS	1			2		4	0			0	0	
	DAÑOS MATERIALES (MILLONES $)	0.0250			0.0350		0.0900	0.0500			0.0600	0.1500	

ACCIDENTES Y SALDOS POR MES

2 0 1 4

C H I H U A H U A

CARRETERA Y TRAMO	SALDOS	ENERO	FEBRERO	MARZO	ABRIL	MAYO	JUNIO	JULIO	AGOSTO	SEPTIEMBRE	OCTUBRE	NOVIEMBRE	DICIEMBRE
Ent. La Zarca - Hidalgo del Parral Lim. Edos. Dgo./Chih. - Hidalgo del Parral	ACCIDENTES			1	1				1				
	MUERTOS			0	1				0				
	HERIDOS			0	0				2				
	DAÑOS MATERIALES (MILLONES $)			0.0200	0.0500				0.0200				
Gómez Palacio - Corralitos (Cuota) Lim. Edos. Dgo./Chih. - T. C. (Gómez Palacio - Jiménez (Libre))	ACCIDENTES					1							
	MUERTOS					0							
	HERIDOS					5							
	DAÑOS MATERIALES (MILLONES $)					0.0300							
Gómez Palacio - Jiménez Lim. Edos. Dgo./Chih. Dgo. - Jiménez	ACCIDENTES	5	3		2	3		2	2		2		6
	MUERTOS	1	1		0	2		0	4		1		0
	HERIDOS	2	0		1	0		4	12		0		12
	DAÑOS MATERIALES (MILLONES $)	0.7700	0.3000		0.0600	0.1700		0.0450	0.2700		0.2600		0.9900
Hidalgo del Parral - Ent. Nuevo Palomas (Via Corta)	ACCIDENTES		5	5	1	1	3	3	2	3	2	2	
	MUERTOS		1	3	1	1	1	2	2	1	1	4	
	HERIDOS		5	2	2	3	2	9	1	11	1	4	
	DAÑOS MATERIALES (MILLONES $)		0.1680	0.2750	0.0500	0.0250	0.0900	0.0850	0.1100	0.1950	0.1100	0.1400	
Hidalgo del Parral - Guadalupe y Calvo (km. 0.000 - km 38.000), (km 57.000 - km 234.000)	ACCIDENTES			1	1			1				1	
	MUERTOS			0	0			0				2	
	HERIDOS			2	0			3				7	
	DAÑOS MATERIALES (MILLONES $)			0.0800	0.1000			0.0500				0.1500	
Hidalgo del Parral - Jimenez	ACCIDENTES	2	4	1	1	2		1		1		2	3
	MUERTOS	1	1	0	0	0		0		1		1	0
	HERIDOS	1	4	0	0	3		2		0		1	2
	DAÑOS MATERIALES (MILLONES $)	0.1800	0.1450	0.0200	0.1500	0.0850		0.0400		0.0300		0.2550	0.2100
Janos - Agua Prieta T. C. (Cd. Juárez - Janos) - Lim. Edos. Chih./Son.	ACCIDENTES	3	1	1	2	2	1			3		2	
	MUERTOS	0	0	0	2	0	1			2		2	
	HERIDOS	0	3	0	2	2	0			3		0	
	DAÑOS MATERIALES (MILLONES $)	1.2000	0.2850	0.0500	0.0900	0.4000	0.3800			0.1280		0.2000	
Jerónimo - Sta. Teresa	ACCIDENTES										1		1
	MUERTOS										0		0
	HERIDOS										0		0
	DAÑOS MATERIALES (MILLONES $)										0.0100		0.0250
Jimenez - Camargo (Cuota)	ACCIDENTES	5	1	4	1	1	2	1		3	1	2	2
	MUERTOS	4	0	0	1	0	1	0		1	0	0	0
	HERIDOS	3	0	2	0	0	3	0		2	0	2	3
	DAÑOS MATERIALES (MILLONES $)	0.2750	0.0150	0.3250	0.0300	0.3100	0.0800	0.0500		0.2450	0.1200	0.2200	0.1810
La Junta - Yécora T. C. (Chihuahua - Madera) - Lim. Edos. Chih./Son.	ACCIDENTES	1	2	5	1	1	1	3		3	1		2
	MUERTOS	0	0	0	0	1	0	0		1	0		2
	HERIDOS	0	1	1	0	0	0	5		2	2		0
	DAÑOS MATERIALES (MILLONES $)	0.0300	0.0205	0.2730	0.0050	0.0600	0.0300	0.2400		0.2350	0.0100		0.3510
Libramiento de Delicias - Meoqui	ACCIDENTES												
	MUERTOS												
	HERIDOS												
	DAÑOS MATERIALES (MILLONES $)												

ACCIDENTES Y SALDOS POR MES

2 0 1 4

C H I H U A H U A

CARRETERA Y TRAMO	SALDOS	ENERO	FEBRERO	MARZO	ABRIL	MAYO	JUNIO	JULIO	AGOSTO	SEPTIEMBRE	OCTUBRE	NOVIEMBRE	DICIEMBRE
Porvenir - Cd. Juárez	ACCIDENTES												
	MUERTOS												
	HERIDOS												
	DAÑOS MATERIALES (MILLONES $)												
Ramal a Aeropuerto de Chihuahua	ACCIDENTES												
	MUERTOS												
	HERIDOS												
	DAÑOS MATERIALES (MILLONES $)												
Ramal a Palomas	ACCIDENTES												
	MUERTOS												
	HERIDOS												
	DAÑOS MATERIALES (MILLONES $)												
Villa Ahumada - Cd. Juárez (Libre)	ACCIDENTES	1	1	2	1	3	4	3	4	2	6	11	2
	MUERTOS	0	1	0	0	0	0	0	0	0	0	2	0
	HERIDOS	1	2	3	2	3	4	2	6	1	5	6	0
	DAÑOS MATERIALES (MILLONES $)	0.0300	0.0200	0.0450	0.0600	0.0800	0.1580	0.0510	0.1300	0.0500	0.1900	1.4020	0.0800

TOTAL DE ACCIDENTES Y SALDOS POR MES

C H I H U A H U A	ACCIDENTES	37	36	45	32	27	35	34	37	35	28	33	40
	MUERTOS	13	9	11	8	7	15	6	10	8	13	15	6
	HERIDOS	30	31	42	24	27	55	50	50	52	20	39	34
	DAÑOS MATERIALES (MILLONES $)	3.3355	2.3665	2.0090	1.6890	1.8810	1.6400	1.4320	2.3200	1.9700	2.0370	3.0200	2.7672

ACCIDENTES POR DIA DE LA SEMANA Y CONDICIONES DE LUZ

2 0 1 4

C H I H U A H U A

CARRETERA Y TRAMO	ACCIDENTES	DIA DE LA SEMANA							CONDICIONES DE LUZ			
		LUNES	MARTES	MIÉRCOLES	JUEVES	VIERNES	SÁBADO	DOMINGO	DE DIA	CREPUSCULO	DE NOCHE	ALUMBRADO PUBLICO
Camargo - Delicias (Cuota)	ACCIDENTES	7	4	4	1	2	1	4	14	2	7	0
	ACCIDENTES MORTALES	0	0	1	0	0	0	0	1	0	0	0
Cd. Juárez - Janos	ACCIDENTES	5	1		4	9	8	7	21	2	11	0
	ACCIDENTES MORTALES	0	0		1	2	2	3	5	1	2	0
Chihuahua - El Sueco	ACCIDENTES	7	7	3	4	6	7	6	23	2	15	0
	ACCIDENTES MORTALES	2	1	2	1	0	2	0	4	0	4	0
Chihuahua - Madera	ACCIDENTES	5	9	4	3	12	11	11	24	3	28	0
	ACCIDENTES MORTALES	1	2	0	0	3	2	1	2	0	7	0
Chihuahua - Ojinaga	ACCIDENTES	3			1	2	1	4	5		6	0
	ACCIDENTES MORTALES	2			0	0	1	1	1		3	0
Chihuahua - Sacramento (Cuota)	ACCIDENTES	1	2					1	2		2	0
	ACCIDENTES MORTALES	0	1					0	1		0	0
Delicias - Chihuahua (Libre)	ACCIDENTES	9	3	6	5	7	7	8	24	1	20	0
	ACCIDENTES MORTALES	0	1	2	2	4	2	1	7	1	4	0
El Sueco - Janos	ACCIDENTES	2	1	1		3	2	3	7	1	4	0
	ACCIDENTES MORTALES	2	0	0		1	0	0	2	1	0	0
El Sueco - Villa Ahumada (Cuota)	ACCIDENTES	4	1	1	1		2	1	7		3	0
	ACCIDENTES MORTALES	2	0	0	0		1	1	3		1	0
Ent. Agua Caliente - El Terrero	ACCIDENTES											0
	ACCIDENTES MORTALES											0
Ent. Ciudad Camargo - Saucillo	ACCIDENTES	1		2			1	4	4		4	0
	ACCIDENTES MORTALES	1		1			0	0	1		1	0

ACCIDENTES POR DIA DE LA SEMANA Y CONDICIONES DE LUZ

2 0 1 4

C H I H U A H U A

CARRETERA Y TRAMO	ACCIDENTES	DIA DE LA SEMANA							CONDICIONES DE LUZ			
		LUNES	MARTES	MIÉRCOLES	JUEVES	VIERNES	SÁBADO	DOMINGO	DE DIA	CREPUSCULO	DE NOCHE	ALUMBRADO PUBLICO
Ent. La Zarca - Hidalgo del Parral Lim. Edos. Dgo./Chih. - Hidalgo del Parral	ACCIDENTES			2				1	1		2	0
	ACCIDENTES MORTALES			1				0	0		1	0
Gómez Palacio - Corralitos (Cuota) Lim. Edos. Dgo./Chih. - T. C. (Gómez Palacio - Jiménez (Libre))	ACCIDENTES							1	1			0
	ACCIDENTES MORTALES							0	0			0
Gómez Palacio - Jiménez Lim. Edos. Dgo./Chih. Dgo. - Jiménez	ACCIDENTES	4	1	1	9	5	1	4	11	2	12	0
	ACCIDENTES MORTALES	2	0	0	2	0	0	2	2	1	3	0
Hidalgo del Parral - Ent. Nuevo Palomas (Via Corta)	ACCIDENTES	4	2	3	4	2	2	10	13	2	12	0
	ACCIDENTES MORTALES	2	1	2	1	0	2	4	6	1	5	0
Hidalgo del Parral - Guadalupe y Calvo (km. 0.000 - km 38.000), (km	ACCIDENTES	2	1			1			3		1	0
	ACCIDENTES MORTALES	1	0			0			1		0	0
Hidalgo del Parral - Jimenez	ACCIDENTES	3	2	4	3	3	1	1	10	1	6	0
	ACCIDENTES MORTALES	0	1	1	1	1	0	0	2	0	2	0
Janos - Agua Prieta T. C. (Cd. Juárez - Janos) - Lim. Edos. Chih./Son.	ACCIDENTES	4	1		3	2	3	2	8		7	0
	ACCIDENTES MORTALES	2	1		0	0	2	0	0		5	0
Jerónimo - Sta. Teresa	ACCIDENTES			2					2			0
	ACCIDENTES MORTALES			0					0			0
Jimenez - Camargo (Cuota)	ACCIDENTES	3	4	3	2	5	2	4	10	3	10	0
	ACCIDENTES MORTALES	0	1	1	0	3	0	0	3	1	1	0
La Junta - Yécora T. C. (Chihuahua - Madera) - Lim. Edos. Chih./Son.	ACCIDENTES	3	4	3	3	1	3	3	9	1	10	0
	ACCIDENTES MORTALES	0	0	1	0	1	1	0	0	0	3	0
Libramiento de Delicias - Meoqui	ACCIDENTES											0
	ACCIDENTES MORTALES											0

ACCIDENTES POR DIA DE LA SEMANA Y CONDICIONES DE LUZ

2 0 1 4

C H I H U A H U A

CARRETERA Y TRAMO	ACCIDENTES	DIA DE LA SEMANA							CONDICIONES DE LUZ			
		LUNES	MARTES	MIÉRCOLES	JUEVES	VIERNES	SÁBADO	DOMINGO	DE DIA	CREPUSCULO	DE NOCHE	ALUMBRADO PUBLICO
Porvenir - Cd. Juárez	ACCIDENTES											0
	ACCIDENTES MORTALES											0
Ramal a Aeropuerto de Chihuahua	ACCIDENTES											0
	ACCIDENTES MORTALES											0
Ramal a Palomas	ACCIDENTES											0
	ACCIDENTES MORTALES											0
Villa Ahumada - Cd. Juárez (Libre)	ACCIDENTES	4	3	6	4	4	5	14	21	4	15	0
	ACCIDENTES MORTALES	1	1	0	0	0	0	1	1	1	1	0

TOTAL DE ACCIDENTES POR DIA DE LA SEMANA Y CONDICIONES DE LUZ

C H I H U A H U A	ACCIDENTES	71	46	45	47	64	57	89	220	24	175	0
	ACCIDENTES MORTALES	18	10	12	8	15	15	14	42	7	43	0

ACCIDENTES EN PERIODOS FESTIVOS

2 0 1 4

C H I H U A H U A

CARRETERA Y TRAMO	SALDOS	AÑO NUEVO 01/01/2014 01/01/2014	5 DE FEBRERO 01/02/2014 03/02/2014	21 DE MARZO 15/03/2014 17/03/2014	SEMANA SANTA 17/04/2014 20/04/2014	DIA DEL TRABAJO 01/05/2014 01/05/2014	5 DE MAYO 03/05/2014 05/05/2014	DIA DE LA INDEPENDENCIA 13/09/2014 16/09/2014	DIA DE MUERTOS 01/11/2014 02/11/2014	DIA DE LA REVOLUCION 15/11/2014 17/11/2014	NAVIDAD 25/12/2014 25/12/2014
Camargo - Delicias (Cuota)	ACCIDENTES			1						1	
	MUERTOS			0						0	
	HERIDOS			2						3	
	DAÑOS MATERIALES (MILLONES $)			0.0120						0.0100	
Cd. Juárez - Janos	ACCIDENTES			1							
	MUERTOS			1							
	HERIDOS			0							
	DAÑOS MATERIALES (MILLONES $)			0.0400							
Chihuahua - El Sueco	ACCIDENTES										
	MUERTOS										
	HERIDOS										
	DAÑOS MATERIALES (MILLONES $)										
Chihuahua - Madera	ACCIDENTES			4	2		1				
	MUERTOS			0	0		0				
	HERIDOS			0	0		0				
	DAÑOS MATERIALES (MILLONES $)			0.0870	0.0650		0.0300				
Chihuahua - Ojinaga	ACCIDENTES			1				1			
	MUERTOS			0				1			
	HERIDOS			0				2			
	DAÑOS MATERIALES (MILLONES $)			0.0400				0.0200			
Chihuahua - Sacramento (Cuota)	ACCIDENTES										
	MUERTOS										
	HERIDOS										
	DAÑOS MATERIALES (MILLONES $)										
Delicias - Chihuahua (Libre)	ACCIDENTES				1						
	MUERTOS				0						
	HERIDOS				2						
	DAÑOS MATERIALES (MILLONES $)				0.0100						
El Sueco - Janos	ACCIDENTES		1								
	MUERTOS		0								
	HERIDOS		1								
	DAÑOS MATERIALES (MILLONES $)		0.0200								
El Sueco - Villa Ahumada (Cuota)	ACCIDENTES										
	MUERTOS										
	HERIDOS										
	DAÑOS MATERIALES (MILLONES $)										
Ent. Agua Caliente - El Terrero	ACCIDENTES										
	MUERTOS										
	HERIDOS										
	DAÑOS MATERIALES (MILLONES $)										
Ent. Ciudad Camargo - Saucillo	ACCIDENTES										
	MUERTOS										
	HERIDOS										
	DAÑOS MATERIALES (MILLONES $)										

ACCIDENTES EN PERIODOS FESTIVOS

2 0 1 4

C H I H U A H U A

CARRETERA Y TRAMO	SALDOS	AÑO NUEVO 01/01/2014 01/01/2014	5 DE FEBRERO 01/02/2014 03/02/2014	21 DE MARZO 15/03/2014 17/03/2014	SEMANA SANTA 17/04/2014 20/04/2014	DIA DEL TRABAJO 01/05/2014 01/05/2014	5 DE MAYO 03/05/2014 05/05/2014	DIA DE LA INDEPENDENCIA 13/09/2014 16/09/2014	DIA DE MUERTOS 01/11/2014 02/11/2014	DIA DE LA REVOLUCION 15/11/2014 17/11/2014	NAVIDAD 25/12/2014 25/12/2014
Ent. La Zarca - Hidalgo del Parral Lim. Edos. Dgo./Chih. - Hidalgo de Parral	ACCIDENTES										
	MUERTOS										
	HERIDOS										
	DAÑOS MATERIALES (MILLONES $)										
Gómez Palacio - Corralitos (Cuota) Lim. Edos. Dgo./Chih. - T. C. (Gómez Palacio - Jiménez (Libre))	ACCIDENTES										
	MUERTOS										
	HERIDOS										
	DAÑOS MATERIALES (MILLONES $)										
Gómez Palacio - Jiménez Lim. Edos. Dgo./Chih. Dgo. - Jiménez	ACCIDENTES						1				
	MUERTOS						1				
	HERIDOS						0				
	DAÑOS MATERIALES (MILLONES $)						0.1200				
Hidalgo del Parral - Ent. Nuevo Palomas (Via Corta)	ACCIDENTES			2						1	
	MUERTOS			3						3	
	HERIDOS			2						2	
	DAÑOS MATERIALES (MILLONES $)			0.0850						0.1000	
Hidalgo del Parral - Guadalupe y Calvo (km. 0.000 - km 38.000). (km 57.000 - km 234.000)	ACCIDENTES			1							
	MUERTOS			0							
	HERIDOS			2							
	DAÑOS MATERIALES (MILLONES $)			0.0800							
Hidalgo del Parral - Jimenez	ACCIDENTES			1							
	MUERTOS			0							
	HERIDOS			0							
	DAÑOS MATERIALES (MILLONES $)			0.0200							
Janos - Agua Prieta T. C. (Cd. Juárez - Janos) - Lim. Edos. Chih./Son.	ACCIDENTES			1				2			
	MUERTOS			0				2			
	HERIDOS			0				3			
	DAÑOS MATERIALES (MILLONES $)			0.0500				0.0880			
Jerónimo - Sta. Teresa	ACCIDENTES										
	MUERTOS										
	HERIDOS										
	DAÑOS MATERIALES (MILLONES $)										
Jimenez - Camargo (Cuota)	ACCIDENTES							2			
	MUERTOS							1			
	HERIDOS							2			
	DAÑOS MATERIALES (MILLONES $)							0.0650			
La Junta - Yécora T. C. (Chihuahua - Madera) - Lim. Edos. Chih./Son.	ACCIDENTES	1	1	1				2			
	MUERTOS	0	0	0				1			
	HERIDOS	0	1	1				0			
	DAÑOS MATERIALES (MILLONES $)	0.0300	0.0100	0.0150				0.0850			

ACCIDENTES EN PERIODOS FESTIVOS

2 0 1 4

C H I H U A H U A

CARRETERA Y TRAMO	SALDOS	AÑO NUEVO 01/01/2014 01/01/2014	5 DE FEBRERO 01/02/2014 03/02/2014	21 DE MARZO 15/03/2014 17/03/2014	SEMANA SANTA 17/04/2014 20/04/2014	DIA DEL TRABAJO 01/05/2014 01/05/2014	5 DE MAYO 03/05/2014 05/05/2014	DIA DE LA INDEPENDENCIA 13/09/2014 16/09/2014	DIA DE MUERTOS 01/11/2014 02/11/2014	DIA DE LA REVOLUCION 15/11/2014 17/11/2014	NAVIDAD 25/12/2014 25/12/2014
Libramiento de Delicias - Meoqui	ACCIDENTES										
	MUERTOS										
	HERIDOS										
	DAÑOS MATERIALES (MILLONES $)										
Porvenir - Cd. Juárez	ACCIDENTES										
	MUERTOS										
	HERIDOS										
	DAÑOS MATERIALES (MILLONES $)										
Ramal a Aeropuerto de Chihuahua	ACCIDENTES										
	MUERTOS										
	HERIDOS										
	DAÑOS MATERIALES (MILLONES $)										
Ramal a Palomas	ACCIDENTES										
	MUERTOS										
	HERIDOS										
	DAÑOS MATERIALES (MILLONES $)										
Villa Ahumada - Cd. Juárez (Libre)	ACCIDENTES		1		1		1			1	
	MUERTOS		1		0		0			1	
	HERIDOS		2		2		2			0	
	DAÑOS MATERIALES (MILLONES $)		0.0200		0.0600		0.0450			0.0300	

TOTAL DE ACCIDENTES EN PERIODOS FESTIVOS

C H I H U A H U A	ACCIDENTES	1	3	13	4		3	7		3	
	MUERTOS	0	1	4	0		1	5		4	
	HERIDOS	0	4	7	4		2	7		5	
	DAÑOS MATERIALES (MILLONES $)	0.0300	0.0500	0.4290	0.1350		0.1950	0.2580		0.1400	

ACCIDENTES POR KILOMETRO
2014

CARRETERA Y TRAMO: Camargo - Delicias (Cuota) (MEX-045D)

DEL KM: 69+000
AL KM: 110+000

KILOMETRO	MUERTOS	HERIDOS	DAÑOS MATERIALES (S)	CONDUCTOR	PEATON	VEHICULO	CAMINO	AGENTES NATURALES	A.	NUMERO Y CLASIFICACION DE ACCIDENTES
65–70										
70–75	0	1	15,000	1	0	0	0	0	0	G ✡ ✡
70–75	0	0	165,000	1	0	0	0	0	0	J
75–80	0	1	35,000	1	0	0	0	0	0	A ✡ ✡
80–85										
85–90										
90–95										
95–100	0	3	100,000	1	0	0	0	0	0	A ✡ ✡ ✡ ✡ ✡ ✡
100–105	0	0	30,000	1	0	0	0	0	0	A
105–110										A ✡ ✡

DEL KM: 110+000
AL KM: 155+000

KILOMETRO	MUERTOS	HERIDOS	DAÑOS MATERIALES (S)	CONDUCTOR	PEATON	VEHICULO	CAMINO	AGENTES NATURALES	A.	NUMERO Y CLASIFICACION DE ACCIDENTES
110–115	0	1	30,000	1	0	0	0	0	0	A ✡ ✡
110–115	0	2	40,000	2	0	0	0	0	0	G G ✡ ✡ ✡ ✡
115–120	0	1	3,000	1	0	0	0	0	0	A ✡ ✡
115–120	0	2	12,000	1	0	0	0	0	0	N ✡ ✡ ✡ ✡
120–125	0	3	10,000	1	0	0	0	0	0	B ✡ ✡ ✡ ✡ ✡ ✡
125–130	0	2	60,000	1	0	0	0	0	0	G ✡ ✡ ✡ ✡
125–130	0	0	20,000	0	0	0	0	1	0	M
125–130	0	1	7,000	1	0	0	0	0	0	H ✡ ✡
130–135	0	0	20,000	1	0	0	0	0	0	A
130–135	0	3	10,000	0	0	0	1	0	0	A ✡ ✡ ✡ ✡ ✡ ✡
135–140	1	1	76,000	3	0	0	0	0	0	B F G ✞ ✞ ✞ ✞ ✞ ✞ ✡ ✡
135–140	0	2	50,000	0	2	1	0	0	0	F F G ✡ ✡ ✡ ✡
140–145										
145–150										
150–155										

Escala horizontal: 5, 10, 15, 20, 25, 30, 35, 40, 45

N U M E R O Y C L A S I F I C A C I O N D E A C C I D E N T E S

CLAVE	CLASIFICACION DEL ACCIDENTE	CLAVE	CLASIFICACION DEL ACCIDENTE
A	SALIDA DEL CAMINO		COLISION SOBRE EL CAMINO
		G	OTRO VEHICULO MOTOR EN TRANSITO
SIN COLISION SOBRE EL CAMINO		**H**	OTRO VEHICULO MOTOR POR ALCANCE
B	VOLCADURA	**J**	VEHICULO MOTOR ESTACIONADO
C	CAIDA DE PASAJERO	**K**	FERROCARRIL
D	INCENDIO	**L**	BICICLETA/MOTOCICLETA
E	OTROS	**M**	ANIMAL
P	CAIDA DE CARGA	**N**	OBJETO FIJO
Q	DESPRENDIMIENTO DE REMOLQUE	**O**	OTROS OBJETOS
COLISION SOBRE EL CAMINO		**S**	SIN DATO
F	PEATON (ATROPELLAMIENTO)		
R	VELOCIDAD EXCESIVA		ACCIDENTES EQUIVALENTES A DAÑOS MATERIALES
		✞	UN MUERTO = 6 ACCIDENTES
		✡	UN HERIDO = 2 ACCIDENTES

CLAVE	CLASIFICACION DEL ACCIDENTE	CLAVE	CLASIFICACION DEL ACCIDENTE
A	SALIDA DEL CAMINO		COLISION SOBRE EL CAMINO
		G	OTRO VEHICULO MOTOR EN TRANSITO
SIN COLISION SOBRE EL CAMINO		**H**	OTRO VEHICULO MOTOR POR ALCANCE
B	VOLCADURA	**J**	VEHICULO MOTOR ESTACIONADO
C	CAIDA DE PASAJERO	**K**	FERROCARRIL
D	INCENDIO	**L**	BICICLETA/MOTOCICLETA
E	OTROS	**M**	ANIMAL
P	CAIDA DE CARGA	**N**	OBJETO FIJO
Q	DESPRENDIMIENTO DE REMOLQUE	**O**	OTROS OBJETOS
COLISION SOBRE EL CAMINO		**S**	SIN DATO
F	PEATON (ATROPELLAMIENTO)		
R	VELOCIDAD EXCESIVA		ACCIDENTES EQUIVALENTES A DAÑOS MATERIALES
		✞	UN MUERTO = 6 ACCIDENTES
		✡	UN HERIDO = 2 ACCIDENTES

ACCIDENTES POR KILOMETRO
2014

CARRETERA Y TRAMO: Cd. Juárez - Janos (MEX-002)

DEL KM: 0+000
AL KM: 45+000

MUERTOS	HERIDOS	DAÑOS MATERIALES (S)	CONDUCTOR	PEAT. O PAS	VEHICULO	CAMINO	GANADO	A. NATURAL	KILOMETRO	NUMERO Y CLASIFICACION DE ACCIDENTES
3	2	65,000	2	0	0	0	0	0	0	H N ✞ ✞ ✞ ✞ ✞ ✞ ✞ ✞ ✞ ✞ ✞ ✞ ✞ ✞ ✞ ✞ ✞ ✞ ✡ ✡ ✡ ✡
0	0	20,000	1	0	0	0	0	0		N
0	2	55,000	2	0	0	0	0	0		N N ✡ ✡ ✡ ✡
0	2	20,000	1	0	0	0	0	0		A ✡ ✡ ✡ ✡
									5	
0	2	45,000	1	0	0	0	0	0	10	H ✡ ✡ ✡ ✡
1	3	120,000	3	0	0	0	0	0		A B G ✞ ✞ ✞ ✞ ✞ ✞ ✡ ✡ ✡ ✡ ✡ ✡
1	0	60,000	1	0	0	0	0	0		A ✞ ✞ ✞ ✞ ✞ ✞
									15	
									20	
0	1	50,000	1	0	0	0	0	0		B ✡ ✡
									25	
									30	
									35	
									40	
									45	

SALDOS — CAUSAS — KILOMETRO

5 10 15 20 25 30 35 40 45

N U M E R O Y C L A S I F I C A C I O N D E A C C I D E N T E S

CLAVE	CLASIFICACION DEL ACCIDENTE	CLAVE	CLASIFICACION DEL ACCIDENTE
A	SALIDA DEL CAMINO		COLISION SOBRE EL CAMINO
		G	OTRO VEHICULO MOTOR EN TRANSITO
SIN COLISION SOBRE EL CAMINO		**H**	OTRO VEHICULO MOTOR POR ALCANCE
B	VOLCADURA	**J**	VEHICULO MOTOR ESTACIONADO
C	CAIDA DE PASAJERO	**K**	FERROCARRIL
D	INCENDIO	**L**	BICICLETA/MOTOCICLETA
E	OTROS	**M**	ANIMAL
P	CAIDA DE CARGA	**N**	OBJETO FIJO
Q	DESPRENDIMIENTO DE REMOLQUE	**O**	OTROS OBJETOS
COLISION SOBRE EL CAMINO		**S**	SIN DATO
F	PEATON (ATROPELLAMIENTO)		
R	VELOCIDAD EXCESIVA		ACCIDENTES EQUIVALENTES A DAÑOS MATERIALES
		✞	UN MUERTO = 6 ACCIDENTES
		✡	UN HERIDO = 2 ACCIDENTES

DEL KM: 45+000
AL KM: 90+000

MUERTOS	HERIDOS	DAÑOS MATERIALES (S)	CONDUCTOR	PEAT. O PAS	VEHICULO	CAMINO	GANADO	A. NATURAL	KILOMETRO	NUMERO Y CLASIFICACION DE ACCIDENTES
									45	
0	1	70,000	1	0	0	0	0	0	50	H ✡ ✡
									55	
									60	
0	0	15,000	1	0	0	0	0	0		A
									65	
0	0	285,000	1	0	0	0	0	0		H
									70	
0	0	55,000	1	0	0	0	0	0		G
									75	
0	1	65,000	2	0	0	0	0	0		A A ✡ ✡
1	0	90,000	2	0	0	0	0	0		A A ✞ ✞ ✞ ✞ ✞ ✞
									80	
									85	
									90	

SALDOS — CAUSAS — KILOMETRO

5 10 15 20 25 30 35 40 45

N U M E R O Y C L A S I F I C A C I O N D E A C C I D E N T E S

CLAVE	CLASIFICACION DEL ACCIDENTE	CLAVE	CLASIFICACION DEL ACCIDENTE
A	SALIDA DEL CAMINO		COLISION SOBRE EL CAMINO
		G	OTRO VEHICULO MOTOR EN TRANSITO
SIN COLISION SOBRE EL CAMINO		**H**	OTRO VEHICULO MOTOR POR ALCANCE
B	VOLCADURA	**J**	VEHICULO MOTOR ESTACIONADO
C	CAIDA DE PASAJERO	**K**	FERROCARRIL
D	INCENDIO	**L**	BICICLETA/MOTOCICLETA
E	OTROS	**M**	ANIMAL
P	CAIDA DE CARGA	**N**	OBJETO FIJO
Q	DESPRENDIMIENTO DE REMOLQUE	**O**	OTROS OBJETOS
COLISION SOBRE EL CAMINO		**S**	SIN DATO
F	PEATON (ATROPELLAMIENTO)		
R	VELOCIDAD EXCESIVA		ACCIDENTES EQUIVALENTES A DAÑOS MATERIALES
		✞	UN MUERTO = 6 ACCIDENTES
		✡	UN HERIDO = 2 ACCIDENTES

ACCIDENTES POR KILOMETRO
2014

CARRETERA Y TRAMO: Cd. Juárez - Janos (MEX-002)

DEL KM: 90+000
AL KM: 135+000

SALDOS / CAUSAS / KILOMETRO / NUMERO Y CLASIFICACION DE ACCIDENTES

KILOMETRO	MUERTOS	HERIDOS	DAÑOS MATERIALES (S)	CONDUCTOR	PEAT O PAS	VEHICULO	CAMINO	GANADO	A. NATURAL	NUMERO Y CLASIFICACION DE ACCIDENTES
90										
95										
100	0	0	40,000	1	0	0	0	0	0	A
105										
110	1	3	20,000	0	0	1	0	0	0	A ✞ ✞ ✞ ✞ ✞ ✞ ✡ ✡ ✡ ✡ ✡ ✡
115	0	0	150,000	1	0	0	0	0	0	A
	0	4	30,000	1	0	0	0	0	0	A ✡ ✡ ✡ ✡ ✡ ✡ ✡ ✡
120										
125										
130	0	1	10,000	1	0	0	0	0	0	A ✡ ✡
135										

Escala: 5 10 15 20 25 30 35 40 45

DEL KM: 135+000
AL KM: 180+000

KILOMETRO	MUERTOS	HERIDOS	DAÑOS MATERIALES (S)	CONDUCTOR	PEAT O PAS	VEHICULO	CAMINO	GANADO	A. NATURAL	NUMERO Y CLASIFICACION DE ACCIDENTES
135	0	0	30,000	1	0	0	0	0	0	A
140										
145	0	2	165,000	1	0	0	0	0	0	G ✡ ✡ ✡ ✡
150	4	0	0	1	0	0	0	0	0	A ✞
155	1	0	45,000	1	0	0	0	0	0	H ✞ ✞ ✞ ✞ ✞ ✞
160										
165										
170										
175	0	2	40,000	1	0	0	0	0	0	A ✡ ✡ ✡ ✡
180										

Escala: 5 10 15 20 25 30 35 40 45

N U M E R O Y C L A S I F I C A C I O N D E A C C I D E N T E S

CLAVE	CLASIFICACION DEL ACCIDENTE	CLAVE	CLASIFICACION DEL ACCIDENTE
A	SALIDA DEL CAMINO	COLISION SOBRE EL CAMINO	
		G	OTRO VEHICULO MOTOR EN TRANSITO
SIN COLISION SOBRE EL CAMINO		**H**	OTRO VEHICULO MOTOR POR ALCANCE
B	VOLCADURA	**J**	VEHICULO MOTOR ESTACIONADO
C	CAIDA DE PASAJERO	**K**	FERROCARRIL
D	INCENDIO	**L**	BICICLETA/MOTOCICLETA
E	OTROS	**M**	ANIMAL
P	CAIDA DE CARGA	**N**	OBJETO FIJO
Q	DESPRENDIMIENTO DE REMOLQUE	**O**	OTROS OBJETOS
COLISION SOBRE EL CAMINO		**S**	SIN DATO
F	PEATON (ATROPELLAMIENTO)		
R	VELOCIDAD EXCESIVA	ACCIDENTES EQUIVALENTES A DAÑOS MATERIALES	
		✞	UN MUERTO = 6 ACCIDENTES
		✡	UN HERIDO = 2 ACCIDENTES

CLAVE	CLASIFICACION DEL ACCIDENTE	CLAVE	CLASIFICACION DEL ACCIDENTE
A	SALIDA DEL CAMINO	COLISION SOBRE EL CAMINO	
		G	OTRO VEHICULO MOTOR EN TRANSITO
SIN COLISION SOBRE EL CAMINO		**H**	OTRO VEHICULO MOTOR POR ALCANCE
B	VOLCADURA	**J**	VEHICULO MOTOR ESTACIONADO
C	CAIDA DE PASAJERO	**K**	FERROCARRIL
D	INCENDIO	**L**	BICICLETA/MOTOCICLETA
E	OTROS	**M**	ANIMAL
P	CAIDA DE CARGA	**N**	OBJETO FIJO
Q	DESPRENDIMIENTO DE REMOLQUE	**O**	OTROS OBJETOS
COLISION SOBRE EL CAMINO		**S**	SIN DATO
F	PEATON (ATROPELLAMIENTO)		
R	VELOCIDAD EXCESIVA	ACCIDENTES EQUIVALENTES A DAÑOS MATERIALES	
		✞	UN MUERTO = 6 ACCIDENTES
		✡	UN HERIDO = 2 ACCIDENTES

ACCIDENTES POR KILOMETRO
2014

CARRETERA Y TRAMO: Cd. Juárez - Janos (MEX-002)

DEL KM: 180+000

AL KM: 225+000

SALDOS / **CAUSAS**

MUERTOS	HERIDOS	DAÑOS MATERIALES (S)	CONDUCTOR	PEAT O PAS	VEHICULO	CAMINO	GANADO	A. NATURAL
0	1	40,000	2	0	0	0	0	0
0	0	5,000	1	0	0	0	0	0
0	5	140,000	1	0	0	0	0	0

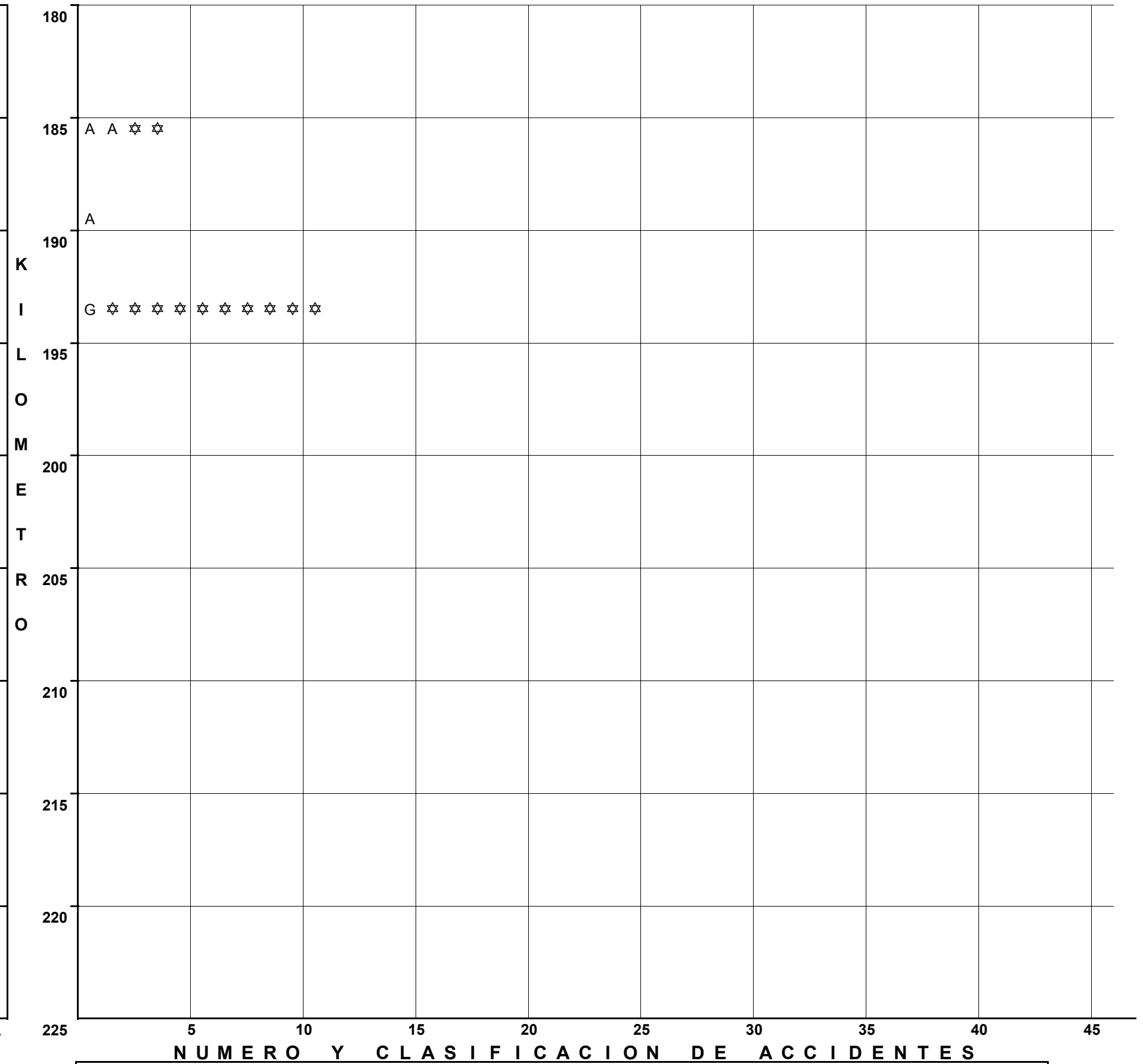

CLAVE	CLASIFICACION DEL ACCIDENTE	CLAVE	CLASIFICACION DEL ACCIDENTE
A	SALIDA DEL CAMINO		COLISION SOBRE EL CAMINO
		G	OTRO VEHICULO MOTOR EN TRANSITO
SIN COLISION SOBRE EL CAMINO		H	OTRO VEHICULO MOTOR POR ALCANCE
B	VOLCADURA	J	VEHICULO MOTOR ESTACIONADO
C	CAIDA DE PASAJERO	K	FERROCARRIL
D	INCENDIO	L	BICICLETA/MOTOCICLETA
E	OTROS	M	ANIMAL
P	CAIDA DE CARGA	N	OBJETO FIJO
Q	DESPRENDIMIENTO DE REMOLQUE	O	OTROS OBJETOS
COLISION SOBRE EL CAMINO		S	SIN DATO
F	PEATON (ATROPELLAMIENTO)		
R	VELOCIDAD EXCESIVA		ACCIDENTES EQUIVALENTES A DAÑOS MATERIALES
		✞	UN MUERTO = 6 ACCIDENTES
		✡	UN HERIDO = 2 ACCIDENTES

ACCIDENTES POR KILOMETRO
2014

CARRETERA Y TRAMO: Chihuahua - El Sueco (MEX-045)

DEL KM: 0+000
AL KM: 45+000

MUERTOS	HERIDOS	DAÑOS MATERIALES (S)	CONDUCTOR	PEAT. O PAS.	VEHICULO	CAMINO	GANADO	A. NATURAL	NUMERO Y CLASIFICACION DE ACCIDENTES
0	0	65,000	1	0	0	0	0	0	B
0	1	40,000	1	0	0	0	0	0	A, 2 injured (✡✡)
0	0	150,000	0	0	1	0	0	0	N
0	3	15,000	1	0	0	0	0	0	N, 6 injured (✡✡✡✡✡✡)
0	1	2,000	0	1	0	0	0	0	F, 2 injured (✡✡)
0	3	65,000	1	0	0	0	0	0	G, 6 injured (✡✡✡✡✡✡)
0	3	20,000	0	0	1	0	0	0	N, 6 injured (✡✡✡✡✡✡)
0	0	95,000	1	0	0	0	0	0	G
0	2	20,000	1	0	0	0	0	0	A, 4 injured (✡✡✡✡)
0	1	40,000	1	0	0	0	0	0	A, 2 injured (✡✡)
3	5	105,000	2	0	0	0	0	0	A G, 18 dead (✝ ×18), 10 injured (✡ ×10)
2	1	50,000	1	0	0	0	0	0	A, 12 dead (✝ ×12), 2 injured (✡✡)
0	3	50,000	1	0	0	0	0	0	A, 6 injured (✡✡✡✡✡✡)

N U M E R O Y C L A S I F I C A C I O N D E A C C I D E N T E S

CLAVE	CLASIFICACION DEL ACCIDENTE	CLAVE	CLASIFICACION DEL ACCIDENTE
A	SALIDA DEL CAMINO		COLISION SOBRE EL CAMINO
		G	OTRO VEHICULO MOTOR EN TRANSITO
	SIN COLISION SOBRE EL CAMINO	H	OTRO VEHICULO MOTOR POR ALCANCE
B	VOLCADURA	J	VEHICULO MOTOR ESTACIONADO
C	CAIDA DE PASAJERO	K	FERROCARRIL
D	INCENDIO	L	BICICLETA/MOTOCICLETA
E	OTROS	M	ANIMAL
P	CAIDA DE CARGA	N	OBJETO FIJO
Q	DESPRENDIMIENTO DE REMOLQUE	O	OTROS OBJETOS
	COLISION SOBRE EL CAMINO	S	SIN DATO
F	PEATON (ATROPELLAMIENTO)		
R	VELOCIDAD EXCESIVA		ACCIDENTES EQUIVALENTES A DAÑOS MATERIALES
		✝	UN MUERTO = 6 ACCIDENTES
		✡	UN HERIDO = 2 ACCIDENTES

DEL KM: 45+000
AL KM: 90+000

MUERTOS	HERIDOS	DAÑOS MATERIALES (S)	CONDUCTOR	PEAT. O PAS.	VEHICULO	CAMINO	GANADO	A. NATURAL	NUMERO Y CLASIFICACION DE ACCIDENTES
0	4	25,000	1	0	0	0	0	0	A, 8 injured (✡ ×8)
2	0	80,000	1	0	0	0	0	0	G, 12 dead (✝ ×12)
0	1	40,000	1	0	0	0	0	0	N, 2 injured (✡✡)
0	1	10,000	1	0	0	0	0	0	N, 2 injured (✡✡)
3	6	85,000	1	0	1	0	0	0	A B, 18 dead (✝ ×18), 12 injured (✡ ×12)
1	5	185,000	2	0	0	0	0	0	A G, 6 dead (✝ ×6), 10 injured (✡ ×10)
1	1	25,000	0	0	0	0	0	1	B, 6 dead (✝ ×6), 2 injured (✡✡)
									A, 2 injured (✡✡)

N U M E R O Y C L A S I F I C A C I O N D E A C C I D E N T E S

CLAVE	CLASIFICACION DEL ACCIDENTE	CLAVE	CLASIFICACION DEL ACCIDENTE
A	SALIDA DEL CAMINO		COLISION SOBRE EL CAMINO
		G	OTRO VEHICULO MOTOR EN TRANSITO
	SIN COLISION SOBRE EL CAMINO	H	OTRO VEHICULO MOTOR POR ALCANCE
B	VOLCADURA	J	VEHICULO MOTOR ESTACIONADO
C	CAIDA DE PASAJERO	K	FERROCARRIL
D	INCENDIO	L	BICICLETA/MOTOCICLETA
E	OTROS	M	ANIMAL
P	CAIDA DE CARGA	N	OBJETO FIJO
Q	DESPRENDIMIENTO DE REMOLQUE	O	OTROS OBJETOS
	COLISION SOBRE EL CAMINO	S	SIN DATO
F	PEATON (ATROPELLAMIENTO)		
R	VELOCIDAD EXCESIVA		ACCIDENTES EQUIVALENTES A DAÑOS MATERIALES
		✝	UN MUERTO = 6 ACCIDENTES
		✡	UN HERIDO = 2 ACCIDENTES

ACCIDENTES POR KILOMETRO
2014

CARRETERA Y TRAMO: Chihuahua - El Sueco (MEX-045)

DEL KM: 90+000
AL KM: 135+000

KILOMETRO	MUERTOS (M)	HERIDOS (H)	DAÑOS MATERIALES (S) (D)	C	P	V	C	G	A.	NUMERO Y CLASIFICACION DE ACCIDENTES
90	0	0	100,000	1	0	0	0	0	0	A
	0	1	30,000	1	0	0	0	0	0	A ✡ ✡
	0	3	35,000	1	0	0	0	0	0	B ✡ ✡ ✡ ✡ ✡ ✡
95	0	0	100,000	1	0	0	0	0	0	G
	0	3	35,000	1	0	0	0	0	0	A ✡ ✡ ✡ ✡ ✡ ✡
100	0	0	25,000	1	0	0	0	0	0	A
	0	0	35,000	1	0	0	0	0	0	A
	0	2	50,000	1	0	0	0	0	0	A ✡ ✡ ✡ ✡
105	0	0	17,000	0	0	0	1	0	0	A
110	0	1	0	0	1	0	0	0	0	F ✡ ✡
115	0	0	150,000	1	0	0	0	0	0	B
120	0	0	11,000	1	0	0	0	0	0	G
	0	2	70,000	1	0	0	0	0	0	B ✡ ✡ ✡ ✡
125										
130	0	4	55,000	1	0	0	0	0	0	A ✡ ✡ ✡ ✡ ✡ ✡ ✡ ✡
135										

SALDOS — CAUSAS: C = CONDUCTOR, P = PEATO PAS, V = VEHICULO, C = CAMINO, G = GANADO, A. = A. NA. TURA. L

Escala: 5 10 15 20 25 30 35 40 45

N U M E R O Y C L A S I F I C A C I O N D E A C C I D E N T E S

CLAVE	CLASIFICACION DEL ACCIDENTE	CLAVE	CLASIFICACION DEL ACCIDENTE
A	SALIDA DEL CAMINO		COLISION SOBRE EL CAMINO
		G	OTRO VEHICULO MOTOR EN TRANSITO
SIN COLISION SOBRE EL CAMINO		H	OTRO VEHICULO MOTOR POR ALCANCE
B	VOLCADURA	J	VEHICULO MOTOR ESTACIONADO
C	CAIDA DE PASAJERO	K	FERROCARRIL
D	INCENDIO	L	BICICLETA/MOTOCICLETA
E	OTROS	M	ANIMAL
P	CAIDA DE CARGA	N	OBJETO FIJO
Q	DESPRENDIMIENTO DE REMOLQUE	O	OTROS OBJETOS
COLISION SOBRE EL CAMINO		S	SIN DATO
F	PEATON (ATROPELLAMIENTO)		
R	VELOCIDAD EXCESIVA		ACCIDENTES EQUIVALENTES A DAÑOS MATERIALES
		✟	UN MUERTO = 6 ACCIDENTES
		✡	UN HERIDO = 2 ACCIDENTES

DEL KM: 135+000
AL KM: 180+000

KILOMETRO	MUERTOS (M)	HERIDOS (H)	DAÑOS MATERIALES (S) (D)	C	P	V	C	G	A.	NUMERO Y CLASIFICACION DE ACCIDENTES
135										
140	0	4	20,000	1	0	0	0	0	0	A ✡ ✡ ✡ ✡ ✡ ✡ ✡ ✡
145										
150	0	1	23,000	1	0	0	0	0	0	H ✡ ✡
155										
160										
165										
170										
175										
180										

SALDOS — CAUSAS: C = CONDUCTOR, P = PEATO PAS, V = VEHICULO, C = CAMINO, G = GANADO, A. = A. NA. TURA. L

Escala: 5 10 15 20 25 30 35 40 45

N U M E R O Y C L A S I F I C A C I O N D E A C C I D E N T E S

CLAVE	CLASIFICACION DEL ACCIDENTE	CLAVE	CLASIFICACION DEL ACCIDENTE
A	SALIDA DEL CAMINO		COLISION SOBRE EL CAMINO
		G	OTRO VEHICULO MOTOR EN TRANSITO
SIN COLISION SOBRE EL CAMINO		H	OTRO VEHICULO MOTOR POR ALCANCE
B	VOLCADURA	J	VEHICULO MOTOR ESTACIONADO
C	CAIDA DE PASAJERO	K	FERROCARRIL
D	INCENDIO	L	BICICLETA/MOTOCICLETA
E	OTROS	M	ANIMAL
P	CAIDA DE CARGA	N	OBJETO FIJO
Q	DESPRENDIMIENTO DE REMOLQUE	O	OTROS OBJETOS
COLISION SOBRE EL CAMINO		S	SIN DATO
F	PEATON (ATROPELLAMIENTO)		
R	VELOCIDAD EXCESIVA		ACCIDENTES EQUIVALENTES A DAÑOS MATERIALES
		✟	UN MUERTO = 6 ACCIDENTES
		✡	UN HERIDO = 2 ACCIDENTES

ACCIDENTES POR KILOMETRO
2014

CARRETERA Y TRAMO: Chihuahua - Madera (CHIH-D-MEX-001-CHI)

DEL KM: 0+000
AL KM: 45+000

KILOMETRO	MUERTOS	HERIDOS	DAÑOS MATERIALES (S)	CONDUCTOR	PEATON	VEHICULO	CAMINO	GANADO	A. NATURAL	NUMERO Y CLASIFICACION DE ACCIDENTES
15–20	0	0	20,000	1	0	0	0	0	0	A
15–20	2	5	100,000	2	0	1	0	0	0	A G M ✞ ✞ ✞ ✞ ✞ ✞ ✞ ✞ ✞ ✞ ✞ ✞ ✡ ✡ ✡ ✡ ✡ ✡ ✡ ✡ ✡ ✡
20–25	0	0	20,000	1	0	0	0	0	0	A
25–30	0	0	150,000	0	0	1	0	0	0	E
25–30	0	2	20,000	1	0	0	0	0	0	B ✡ ✡ ✡ ✡
25–30	1	15	100,000	1	0	0	0	0	0	A ✞ ✞ ✞ ✞ ✞ ✞ ✡
30–35	1	0	40,000	1	0	0	0	0	0	A ✞ ✞ ✞ ✞ ✞ ✞
35–40	0	0	200,000	1	0	0	0	0	0	A
35–40	0	1	20,000	1	0	0	0	0	0	N ✡ ✡
35–40	0	0	30,000	1	0	0	0	0	0	N
40–45	0	0	10,000	1	0	0	0	0	0	A
40–45	0	0	50,000	1	0	0	0	0	0	A

Escala: 5 10 15 20 25 30 35 40

N U M E R O Y C L A S I F I C A C I O N D E A C C I D E N T E S

CLAVE	CLASIFICACION DEL ACCIDENTE	CLAVE	CLASIFICACION DEL ACCIDENTE
A	SALIDA DEL CAMINO	COLISION SOBRE EL CAMINO	
SIN COLISION SOBRE EL CAMINO		**G**	OTRO VEHICULO MOTOR EN TRANSITO
		H	OTRO VEHICULO MOTOR POR ALCANCE
B	VOLCADURA	**J**	VEHICULO MOTOR ESTACIONADO
C	CAIDA DE PASAJERO	**K**	FERROCARRIL
D	INCENDIO	**L**	BICICLETA/MOTOCICLETA
E	OTROS	**M**	ANIMAL
P	CAIDA DE CARGA	**N**	OBJETO FIJO
Q	DESPRENDIMIENTO DE REMOLQUE	**O**	OTROS OBJETOS
COLISION SOBRE EL CAMINO		**S**	SIN DATO
F	PEATON (ATROPELLAMIENTO)		
R	VELOCIDAD EXCESIVA	ACCIDENTES EQUIVALENTES A DAÑOS MATERIALES	
		✞	UN MUERTO = 6 ACCIDENTES
		✡	UN HERIDO = 2 ACCIDENTES

DEL KM: 45+000
AL KM: 90+000

KILOMETRO	MUERTOS	HERIDOS	DAÑOS MATERIALES (S)	CONDUCTOR	PEATON	VEHICULO	CAMINO	GANADO	A. NATURAL	NUMERO Y CLASIFICACION DE ACCIDENTES
45–50	0	7	85,010	3	0	0	0	0	0	G G G ✡ ✡ ✡ ✡ ✡ ✡ ✡ ✡ ✡ ✡ ✡ ✡ ✡ ✡
45–50	0	0	70,000	2	0	0	0	0	0	M M
45–50	1	0	35,000	1	0	0	0	0	0	G ✞ ✞ ✞ ✞ ✞ ✞
45–50	0	5	110,000	2	0	0	0	0	0	G G ✡ ✡ ✡ ✡ ✡ ✡ ✡ ✡ ✡ ✡
50–55	0	0	1,000	1	0	0	0	0	0	E
55–60	0	0	70,000	1	0	0	0	0	0	G
55–60	0	0	200,000	3	0	0	0	0	0	A A B
60–65	0	5	137,000	2	0	0	0	0	0	G G ✡ ✡ ✡ ✡ ✡ ✡ ✡ ✡ ✡ ✡
65–70	0	3	70,000	2	0	0	0	0	0	A B ✡ ✡ ✡ ✡ ✡ ✡
75–80	0	3	20,000	1	0	0	0	0	0	A ✡ ✡ ✡ ✡ ✡ ✡
75–80	0	0	12,000	1	0	0	0	0	0	A
80–85	1	1	140,000	4	0	0	0	0	0	A A A M ✞ ✞ ✞ ✞ ✞ ✞ ✡ ✡
80–85	0	0	2,000	1	0	0	0	0	0	A
80–85	0	0	51,000	1	0	0	0	0	0	G
85–90										N

Escala: 5 10 15 20 25 30 35 40 45

N U M E R O Y C L A S I F I C A C I O N D E A C C I D E N T E S

CLAVE	CLASIFICACION DEL ACCIDENTE	CLAVE	CLASIFICACION DEL ACCIDENTE
A	SALIDA DEL CAMINO	COLISION SOBRE EL CAMINO	
SIN COLISION SOBRE EL CAMINO		**G**	OTRO VEHICULO MOTOR EN TRANSITO
		H	OTRO VEHICULO MOTOR POR ALCANCE
B	VOLCADURA	**J**	VEHICULO MOTOR ESTACIONADO
C	CAIDA DE PASAJERO	**K**	FERROCARRIL
D	INCENDIO	**L**	BICICLETA/MOTOCICLETA
E	OTROS	**M**	ANIMAL
P	CAIDA DE CARGA	**N**	OBJETO FIJO
Q	DESPRENDIMIENTO DE REMOLQUE	**O**	OTROS OBJETOS
COLISION SOBRE EL CAMINO		**S**	SIN DATO
F	PEATON (ATROPELLAMIENTO)		
R	VELOCIDAD EXCESIVA	ACCIDENTES EQUIVALENTES A DAÑOS MATERIALES	
		✞	UN MUERTO = 6 ACCIDENTES
		✡	UN HERIDO = 2 ACCIDENTES

ACCIDENTES POR KILOMETRO
2014

CARRETERA Y TRAMO: Chihuahua - Madera (CHIH-D-MEX-001-CHI)

DEL KM: 90+000
AL KM: 135+000

KILOMETRO	MUERTOS	HERIDOS	DAÑOS MATERIALES (S)	CONDUCTOR	PEATON	VEHICULO	CAMINO	GANADO	A. NATURAL	NUMERO Y CLASIFICACION DE ACCIDENTES
95–100	1	0	150,000	1	0	0	0	0	0	A ✞ ✞ ✞ ✞ ✞ ✞
95–100	1	4	25,000	2	0	0	0	0	0	A N ✞ ✞ ✞ ✞ ✞ ✞ ✡ ✡ ✡ ✡ ✡ ✡ ✡ ✡
110–115	0	1	30,000	1	0	0	0	0	0	N ✡ ✡
110–115	0	0	30,000	0	0	1	0	0	0	A
115–120	1	2	50,000	1	0	0	0	0	0	N ✞ ✞ ✞ ✞ ✞ ✞ ✡ ✡ ✡ ✡
130–135										A H ✞ ✞ ✞ ✞ ✞ ✞ ✡ ✡ ✡ ✡

DEL KM: 135+000
AL KM: 180+000

KILOMETRO	MUERTOS	HERIDOS	DAÑOS MATERIALES (S)	CONDUCTOR	PEATON	VEHICULO	CAMINO	GANADO	A. NATURAL	NUMERO Y CLASIFICACION DE ACCIDENTES
140–145	0	2	40,000	1	0	0	0	0	0	A ✡ ✡ ✡ ✡
145–150	0	2	25,000	1	0	0	0	0	0	G ✡ ✡ ✡ ✡
145–150	0	0	15,000	1	0	0	0	0	0	N
150–155	0	0	30,000	1	0	0	0	0	0	H
155–160	0	1	40,000	1	0	0	0	0	0	G ✡ ✡
165–170	0	1	100,000	1	0	0	0	0	0	A ✡ ✡

Escala: 5 10 15 20 25 30 35 40 45

NUMERO Y CLASIFICACION DE ACCIDENTES

CLAVE	CLASIFICACION DEL ACCIDENTE	CLAVE	CLASIFICACION DEL ACCIDENTE
A	SALIDA DEL CAMINO		COLISION SOBRE EL CAMINO
		G	OTRO VEHICULO MOTOR EN TRANSITO
SIN COLISION SOBRE EL CAMINO		**H**	OTRO VEHICULO MOTOR POR ALCANCE
B	VOLCADURA	**J**	VEHICULO MOTOR ESTACIONADO
C	CAIDA DE PASAJERO	**K**	FERROCARRIL
D	INCENDIO	**L**	BICICLETA/MOTOCICLETA
E	OTROS	**M**	ANIMAL
P	CAIDA DE CARGA	**N**	OBJETO FIJO
Q	DESPRENDIMIENTO DE REMOLQUE	**O**	OTROS OBJETOS
COLISION SOBRE EL CAMINO		**S**	SIN DATO
F	PEATON (ATROPELLAMIENTO)		
R	VELOCIDAD EXCESIVA		ACCIDENTES EQUIVALENTES A DAÑOS MATERIALES
		✞	UN MUERTO = 6 ACCIDENTES
		✡	UN HERIDO = 2 ACCIDENTES

ACCIDENTES POR KILOMETRO
2014

CARRETERA Y TRAMO: Chihuahua - Madera (CHIH-D-MEX-001-CHI)

DEL KM: 180+000
AL KM: 225+000

KILOMETRO	SALDOS: MUERTOS	SALDOS: HERIDOS	SALDOS: DAÑOS MATERIALES (S)	CAUSAS: CONDUCTOR	CAUSAS: P	CAUSAS: VEHICULO	CAUSAS: CAMINO	CAUSAS: GANADO	CAUSAS: A. NATURAL	NUMERO Y CLASIFICACION DE ACCIDENTES
180										
185										
190										
195										
200										
205										
210										
215										
220										
225										

NUMERO Y CLASIFICACION DE ACCIDENTES: 5 10 15 20 25 30 35 40 45

DEL KM: 225+000
AL KM: 270+000

KILOMETRO	SALDOS: MUERTOS	SALDOS: HERIDOS	SALDOS: DAÑOS MATERIALES (S)	CAUSAS: CONDUCTOR	CAUSAS: P	CAUSAS: VEHICULO	CAUSAS: CAMINO	CAUSAS: GANADO	CAUSAS: A. NATURAL	NUMERO Y CLASIFICACION DE ACCIDENTES
225										
230										
235										
240										
245										
250										
255										
260										
265	0	1	20000	1	0	0	0	0	0	A ✡ ✡
270										

NUMERO Y CLASIFICACION DE ACCIDENTES: 5 10 15 20 25 30 35 40 45

CLAVE	CLASIFICACION DEL ACCIDENTE	CLAVE	CLASIFICACION DEL ACCIDENTE
A	SALIDA DEL CAMINO		COLISION SOBRE EL CAMINO
		G	OTRO VEHICULO MOTOR EN TRANSITO
	SIN COLISION SOBRE EL CAMINO	H	OTRO VEHICULO MOTOR POR ALCANCE
B	VOLCADURA	J	VEHICULO MOTOR ESTACIONADO
C	CAIDA DE PASAJERO	K	FERROCARRIL
D	INCENDIO	L	BICICLETA/MOTOCICLETA
E	OTROS	M	ANIMAL
P	CAIDA DE CARGA	N	OBJETO FIJO
Q	DESPRENDIMIENTO DE REMOLQUE	O	OTROS OBJETOS
	COLISION SOBRE EL CAMINO	S	SIN DATO
F	PEATON (ATROPELLAMIENTO)		
R	VELOCIDAD EXCESIVA		

ACCIDENTES EQUIVALENTES A DAÑOS MATERIALES
✟ UN MUERTO = 6 ACCIDENTES
✡ UN HERIDO = 2 ACCIDENTES

ACCIDENTES POR KILOMETRO
2014

CARRETERA Y TRAMO: Chihuahua - Ojinaga (MEX-016)

DEL KM: 0+000
AL KM: 45+000

KILOMETRO	M (MUERTOS)	H (HERIDOS)	D (DAÑOS MATERIALES (S))	C	P	V	C	G	A.	NUMERO Y CLASIFICACION DE ACCIDENTES
0–5	0	1	20,000	1	0	0	0	0	0	G ✡ ✡
10–15	0	1	38,000	1	0	0	0	0	0	H ✡ ✡
10–15	2	1	82,000	2	0	0	0	0	0	G H ✞ ✞ ✞ ✞ ✞ ✞ ✞ ✞ ✞ ✞ ✞ ✞ ✡ ✡
20–25	0	1	20,000	1	0	0	0	0	0	H ✡ ✡
25–30	1	0	60,000	1	0	0	0	0	0	A ✞ ✞ ✞ ✞ ✞ ✞
30–35	1	2	20,000	1	0	0	0	0	0	A ✞ ✞ ✞ ✞ ✞ ✞ ✡ ✡ ✡ ✡

DEL KM: 45+000
AL KM: 90+000

KILOMETRO	M (MUERTOS)	H (HERIDOS)	D (DAÑOS MATERIALES (S))	C	P	V	C	G	A.	NUMERO Y CLASIFICACION DE ACCIDENTES
50–55	0	0	80,000	2	0	0	0	0	0	A A
80–85	0	0	60,000	1	0	0	0	0	0	A
80–85	0	1	50,000	0	0	1	0	0	0	A ✡ ✡

SALDOS: MUERTOS, HERIDOS, DAÑOS MATERIALES (S)

CAUSAS: C P V C G A.

N U M E R O Y C L A S I F I C A C I O N D E A C C I D E N T E S

CLAVE	CLASIFICACION DEL ACCIDENTE	CLAVE	CLASIFICACION DEL ACCIDENTE
A	SALIDA DEL CAMINO		COLISION SOBRE EL CAMINO
		G	OTRO VEHICULO MOTOR EN TRANSITO
SIN COLISION SOBRE EL CAMINO		H	OTRO VEHICULO MOTOR POR ALCANCE
B	VOLCADURA	J	VEHICULO MOTOR ESTACIONADO
C	CAIDA DE PASAJERO	K	FERROCARRIL
D	INCENDIO	L	BICICLETA/MOTOCICLETA
E	OTROS	M	ANIMAL
P	CAIDA DE CARGA	N	OBJETO FIJO
Q	DESPRENDIMIENTO DE REMOLQUE	O	OTROS OBJETOS
COLISION SOBRE EL CAMINO		S	SIN DATO
F	PEATON (ATROPELLAMIENTO)		
R	VELOCIDAD EXCESIVA		ACCIDENTES EQUIVALENTES A DAÑOS MATERIALES
		✞	UN MUERTO = 6 ACCIDENTES
		✡	UN HERIDO = 2 ACCIDENTES

N U M E R O Y C L A S I F I C A C I O N D E A C C I D E N T E S

CLAVE	CLASIFICACION DEL ACCIDENTE	CLAVE	CLASIFICACION DEL ACCIDENTE
A	SALIDA DEL CAMINO		COLISION SOBRE EL CAMINO
		G	OTRO VEHICULO MOTOR EN TRANSITO
SIN COLISION SOBRE EL CAMINO		H	OTRO VEHICULO MOTOR POR ALCANCE
B	VOLCADURA	J	VEHICULO MOTOR ESTACIONADO
C	CAIDA DE PASAJERO	K	FERROCARRIL
D	INCENDIO	L	BICICLETA/MOTOCICLETA
E	OTROS	M	ANIMAL
P	CAIDA DE CARGA	N	OBJETO FIJO
Q	DESPRENDIMIENTO DE REMOLQUE	O	OTROS OBJETOS
COLISION SOBRE EL CAMINO		S	SIN DATO
F	PEATON (ATROPELLAMIENTO)		
R	VELOCIDAD EXCESIVA		ACCIDENTES EQUIVALENTES A DAÑOS MATERIALES
		✞	UN MUERTO = 6 ACCIDENTES
		✡	UN HERIDO = 2 ACCIDENTES

ACCIDENTES POR KILOMETRO
2014

CARRETERA Y TRAMO: Chihuahua - Sacramento (Cuota) (MEX-045D)

DEL KM: 0+000
AL KM: 13+000

MUERTOS	HERIDOS	DAÑOS MATERIALES (S)	CONDUCTOR	PEATONES	VEHICULO	CAMINO	GANADO	A. NA. TUR. AL
0	2	155,000	2	0	0	0	0	0
1	3	15,000	1	0	0	0	0	0
0	0	50,000	1	0	0	0	0	0

SALDOS — **CAUSAS**

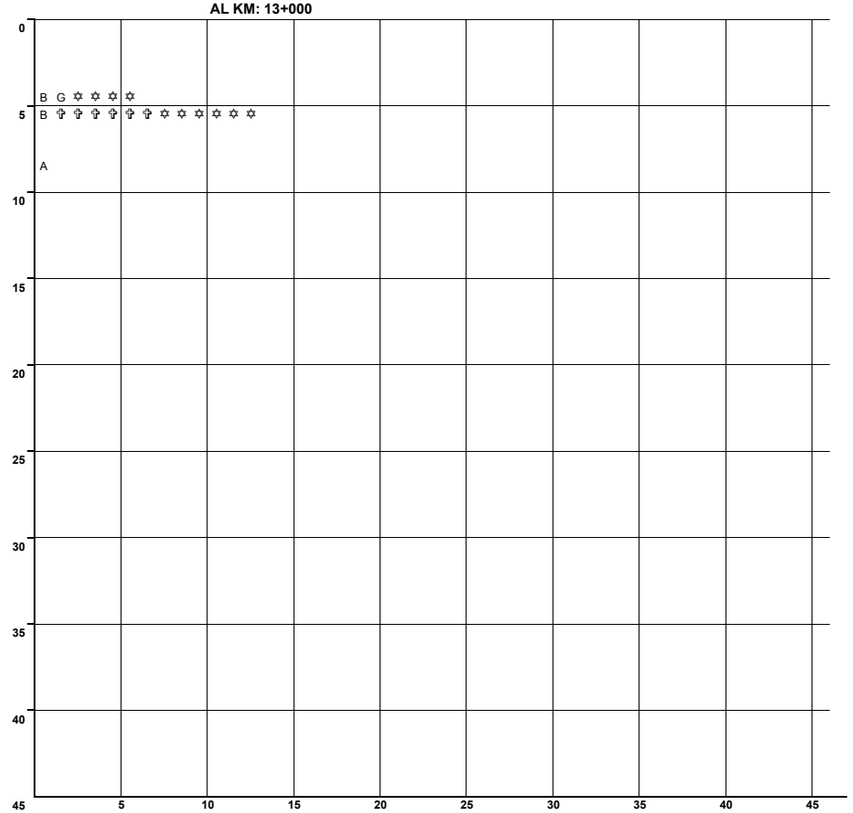

N U M E R O Y C L A S I F I C A C I O N D E A C C I D E N T E S

CLAVE	CLASIFICACION DEL ACCIDENTE
A	SALIDA DEL CAMINO
SIN COLISION SOBRE EL CAMINO	
B	VOLCADURA
C	CAIDA DE PASAJERO
D	INCENDIO
E	OTROS
P	CAIDA DE CARGA
Q	DESPRENDIMIENTO DE REMOLQUE
COLISION SOBRE EL CAMINO	
F	PEATON (ATROPELLAMIENTO)
R	VELOCIDAD EXCESIVA

CLAVE	CLASIFICACION DEL ACCIDENTE
COLISION SOBRE EL CAMINO	
G	OTRO VEHICULO MOTOR EN TRANSITO
H	OTRO VEHICULO MOTOR POR ALCANCE
J	VEHICULO MOTOR ESTACIONADO
K	FERROCARRIL
L	BICICLETA/MOTOCICLETA
M	ANIMAL
N	OBJETO FIJO
O	OTROS OBJETOS
S	SIN DATO

ACCIDENTES EQUIVALENTES A DAÑOS MATERIALES
✟ UN MUERTO = 6 ACCIDENTES
✡ UN HERIDO = 2 ACCIDENTES

ACCIDENTES POR KILOMETRO
2014

CARRETERA Y TRAMO: Delicias - Chihuahua (Libre) (MEX-045)

DEL KM: 137+000 AL KM: 180+000

SALDOS | CAUSAS | KILOMETRO

KM	MUERTOS	HERIDOS	DAÑOS MATERIALES (S)	C	P	V	C	G	A.	NUMERO Y CLASIFICACION DE ACCIDENTES
137	0	3	50,000	1	0	0	0	0	0	G ✡ ✡ ✡ ✡ ✡ ✡
138	1	4	50,000	2	0	0	0	0	0	G G ✞ ✞ ✞ ✞ ✞ ✞ ✡ ✡ ✡ ✡ ✡ ✡ ✡ ✡
139	0	1	14,000	1	0	0	0	0	0	G ✡ ✡
140	0	0	15,000	0	0	0	1	0	0	N
141	0	1	5,200	1	0	0	0	0	0	G ✡ ✡
143	0	1	3,500	1	0	0	0	0	0	H ✡ ✡
146	0	0	20,000	1	0	0	0	0	0	G
147	0	2	15,000	1	0	0	0	0	0	H ✡ ✡ ✡ ✡
148	0	0	22,000	1	0	0	0	0	0	G
149	0	2	30,000	1	0	0	0	0	0	H ✡ ✡ ✡ ✡
150	0	5	15,000	1	0	0	0	0	0	G ✡ ✡ ✡ ✡ ✡ ✡ ✡ ✡ ✡ ✡
155	0	1	20,000	1	0	0	0	0	0	G ✡ ✡
156	0	1	16,000	1	0	0	0	0	0	G ✡ ✡
159	1	4	113,000	2	0	0	0	0	0	F H ✞ ✞ ✞ ✞ ✞ ✞ ✡ ✡ ✡ ✡ ✡ ✡ ✡ ✡
163	0	1	15,000	1	0	0	0	0	0	A ✡ ✡
165	0	1	60,000	2	0	0	0	0	0	G G ✡ ✡
166	1	0	10,000	0	1	0	0	0	0	F ✞ ✞ ✞ ✞ ✞ ✞
169	0	3	278,000	2	0	0	0	0	0	G G ✡ ✡ ✡ ✡ ✡ ✡
170	3	5	60,000	1	0	0	0	0	0	A ✞ ✞ ✞ ✞ ✞ ✞ ✞ ✞ ✞ ✞ ✞ ✞ ✞ ✞ ✞ ✞ ✞ ✞ ✡ ✡ ✡ ✡ ✡ ✡ ✡ ✡ ✡ ✡
173	0	0	100,000	1	0	0	0	0	0	A
174	0	1	135,000	2	0	0	0	0	0	A A ✡ ✡
178	0	2	10,000	0	0	1	0	0	0	A ✡ ✡ ✡ ✡

DEL KM: 180+000 AL KM: 225+000

KM	MUERTOS	HERIDOS	DAÑOS MATERIALES (S)	C	P	V	C	G	A.	NUMERO Y CLASIFICACION DE ACCIDENTES
185	1	0	25,000	1	0	0	0	0	0	H ✞ ✞ ✞ ✞ ✞ ✞
186	0	1	20,000	0	0	1	0	0	0	A ✡ ✡
187	3	6	120,000	2	0	0	0	0	0	A A ✞ ✞ ✞ ✞ ✞ ✞ ✞ ✞ ✞ ✞ ✞ ✞ ✞ ✞ ✞ ✞ ✞ ✞ ✡ ✡ ✡ ✡ ✡ ✡ ✡ ✡ ✡ ✡ ✡ ✡
188	1	0	15,000	1	0	0	0	0	0	A ✞ ✞ ✞ ✞ ✞ ✞
189	1	0	50,000	1	0	0	0	0	0	N ✞ ✞ ✞ ✞ ✞ ✞
196	1	0	55,000	2	0	0	0	0	0	A G ✞ ✞ ✞ ✞ ✞ ✞
197	0	2	135,000	3	0	0	0	0	0	A A A ✡ ✡ ✡ ✡
199	0	0	15,000	1	0	0	0	0	0	B
200	0	0	30,000	1	0	0	0	0	0	A
202	1	0	30,000	1	0	0	0	0	0	A ✞ ✞ ✞ ✞ ✞ ✞
203	1	0	150,000	1	0	0	0	0	0	A ✞ ✞ ✞ ✞ ✞ ✞
204	0	2	25,000	1	0	0	0	0	0	G ✡ ✡ ✡ ✡
205	0	2	68,000	1	0	0	0	0	0	G ✡ ✡ ✡ ✡
208	0	1	10,000	1	0	0	0	0	0	G ✡ ✡

N U M E R O Y C L A S I F I C A C I O N D E A C C I D E N T E S

CLAVE	CLASIFICACION DEL ACCIDENTE	CLAVE	CLASIFICACION DEL ACCIDENTE
A	SALIDA DEL CAMINO		COLISION SOBRE EL CAMINO
		G	OTRO VEHICULO MOTOR EN TRANSITO
SIN COLISION SOBRE EL CAMINO		H	OTRO VEHICULO MOTOR POR ALCANCE
B	VOLCADURA	J	VEHICULO MOTOR ESTACIONADO
C	CAIDA DE PASAJERO	K	FERROCARRIL
D	INCENDIO	L	BICICLETA/MOTOCICLETA
E	OTROS	M	ANIMAL
P	CAIDA DE CARGA	N	OBJETO FIJO
Q	DESPRENDIMIENTO DE REMOLQUE	O	OTROS OBJETOS
COLISION SOBRE EL CAMINO		S	SIN DATO
F	PEATON (ATROPELLAMIENTO)		
R	VELOCIDAD EXCESIVA		ACCIDENTES EQUIVALENTES A DAÑOS MATERIALES
		✞	UN MUERTO = 6 ACCIDENTES
		✡	UN HERIDO = 2 ACCIDENTES

CLAVE	CLASIFICACION DEL ACCIDENTE	CLAVE	CLASIFICACION DEL ACCIDENTE
A	SALIDA DEL CAMINO		COLISION SOBRE EL CAMINO
		G	OTRO VEHICULO MOTOR EN TRANSITO
SIN COLISION SOBRE EL CAMINO		H	OTRO VEHICULO MOTOR POR ALCANCE
B	VOLCADURA	J	VEHICULO MOTOR ESTACIONADO
C	CAIDA DE PASAJERO	K	FERROCARRIL
D	INCENDIO	L	BICICLETA/MOTOCICLETA
E	OTROS	M	ANIMAL
P	CAIDA DE CARGA	N	OBJETO FIJO
Q	DESPRENDIMIENTO DE REMOLQUE	O	OTROS OBJETOS
COLISION SOBRE EL CAMINO		S	SIN DATO
F	PEATON (ATROPELLAMIENTO)		
R	VELOCIDAD EXCESIVA		ACCIDENTES EQUIVALENTES A DAÑOS MATERIALES
		✞	UN MUERTO = 6 ACCIDENTES
		✡	UN HERIDO = 2 ACCIDENTES

ACCIDENTES POR KILOMETRO
2014

CARRETERA Y TRAMO: El Sueco - Janos (MEX-010)

DEL KM: 0+000
AL KM: 45+000

SALDOS

MUERTOS	HERIDOS	DAÑOS MATERIALES (S)
0	0	35,000

CAUSAS

CONDUCTOR	PEATON	VEHICULO	CAMINO	AGENTE NATURAL	
1	0	0	0	0	0

KILOMETRO: 0, 5, 10, 15, 20, 25, 30, 35, 40, 45

N

5 10 15 20 25 30 35 40 45

N U M E R O Y C L A S I F I C A C I O N D E A C C I D E N T E S

CLAVE	CLASIFICACION DEL ACCIDENTE	CLAVE	CLASIFICACION DEL ACCIDENTE
A	SALIDA DEL CAMINO		COLISION SOBRE EL CAMINO
		G	OTRO VEHICULO MOTOR EN TRANSITO
SIN COLISION SOBRE EL CAMINO		H	OTRO VEHICULO MOTOR POR ALCANCE
B	VOLCADURA	J	VEHICULO MOTOR ESTACIONADO
C	CAIDA DE PASAJERO	K	FERROCARRIL
D	INCENDIO	L	BICICLETA/MOTOCICLETA
E	OTROS	M	ANIMAL
P	CAIDA DE CARGA	N	OBJETO FIJO
Q	DESPRENDIMIENTO DE REMOLQUE	O	OTROS OBJETOS
COLISION SOBRE EL CAMINO		S	SIN DATO
F	PEATON (ATROPELLAMIENTO)		
R	VELOCIDAD EXCESIVA		ACCIDENTES EQUIVALENTES A DAÑOS MATERIALES
		✞	UN MUERTO = 6 ACCIDENTES
		✡	UN HERIDO = 2 ACCIDENTES

DEL KM: 45+000
AL KM: 90+000

SALDOS

MUERTOS	HERIDOS	DAÑOS MATERIALES (S)

CAUSAS

CONDUCTOR	PEATON	VEHICULO	CAMINO	AGENTE NATURAL	

KILOMETRO: 45, 50, 55, 60, 65, 70, 75, 80, 85, 90

5 10 15 20 25 30 35 40 45

N U M E R O Y C L A S I F I C A C I O N D E A C C I D E N T E S

ACCIDENTES POR KILOMETRO
2014

CARRETERA Y TRAMO: El Sueco - Janos (MEX-010)

DEL KM: 90+000
AL KM: 135+000

SALDOS: MUERTOS	SALDOS: HERIDOS	SALDOS: DAÑOS MATERIALES (S)	CAUSAS: CONDUCTOR	CAUSAS: PEATON	CAUSAS: VEHICULO	CAUSAS: CAMINO	CAUSAS: GANADO	CAUSAS: A. NATURAL	KILOMETRO	NUMERO Y CLASIFICACION DE ACCIDENTES
									90	
									95	
									100	
									105	
									110	
									115	
									120	
									125	
									130	
									135	

5 10 15 20 25 30 35 40 45

N U M E R O   Y   C L A S I F I C A C I O N   D E   A C C I D E N T E S

DEL KM: 135+000
AL KM: 180+000

SALDOS: MUERTOS	SALDOS: HERIDOS	SALDOS: DAÑOS MATERIALES (S)	CAUSAS: CONDUCTOR	CAUSAS: PEATON	CAUSAS: VEHICULO	CAUSAS: CAMINO	CAUSAS: GANADO	CAUSAS: A. NATURAL	KILOMETRO	NUMERO Y CLASIFICACION DE ACCIDENTES
									135	
									140	
									145	
									150	
									155	
									160	
1	2	160,000	1	0	0	0	0	0	165	A ✞ ✞ ✞ ✞ ✞ ✞ ✡ ✡ ✡ ✡
0	0	50,000	1	0	0	0	0	0		A
									170	
									175	
									180	

5 10 15 20 25 30 35 40 45

N U M E R O   Y   C L A S I F I C A C I O N   D E   A C C I D E N T E S

CLAVE	CLASIFICACION DEL ACCIDENTE	CLAVE	CLASIFICACION DEL ACCIDENTE
A	SALIDA DEL CAMINO		COLISION SOBRE EL CAMINO
		G	OTRO VEHICULO MOTOR EN TRANSITO
SIN COLISION SOBRE EL CAMINO		**H**	OTRO VEHICULO MOTOR POR ALCANCE
B	VOLCADURA	**J**	VEHICULO MOTOR ESTACIONADO
C	CAIDA DE PASAJERO	**K**	FERROCARRIL
D	INCENDIO	**L**	BICICLETA/MOTOCICLETA
E	OTROS	**M**	ANIMAL
P	CAIDA DE CARGA	**N**	OBJETO FIJO
Q	DESPRENDIMIENTO DE REMOLQUE	**O**	OTROS OBJETOS
COLISION SOBRE EL CAMINO		**S**	SIN DATO
F	PEATON (ATROPELLAMIENTO)		
R	VELOCIDAD EXCESIVA		ACCIDENTES EQUIVALENTES A DAÑOS MATERIALES
		✞	UN MUERTO = 6 ACCIDENTES
		✡	UN HERIDO = 2 ACCIDENTES

ACCIDENTES POR KILOMETRO
2014

CARRETERA Y TRAMO: El Sueco - Janos (MEX-010)

DEL KM: 180+000
AL KM: 225+000

KILOMETRO	SALDOS: MUERTOS	SALDOS: HERIDOS	SALDOS: DAÑOS MATERIALES (S)	CAUSAS: CONDUCTOR	CAUSAS: PEAT. O PAS.	CAUSAS: VEHICULO	CAUSAS: CAMINO	CAUSAS: GANADO	CAUSAS: A. NATURAL	NUMERO Y CLASIFICACION DE ACCIDENTES
180–185	0	1	2,000	1	0	0	0	0	0	H ✡ ✡
185–190										
190–195										
195–200										
200–205										
205–210										
210–215										
215–220	0	0	50,000	0	1	0	0	0	0	A
	0	0	450,000	1	0	0	0	0	0	A
220–225	2	2	70,000	0	1	0	0	0	0	A ✞ ✞ ✞ ✞ ✞ ✞ ✞ ✞ ✞ ✞ ✞ ✞ ✡ ✡ ✡ ✡
										A ✡ ✡ ✡ ✡ ✡ ✡ ✡ ✡

Escala: 5 10 15 20 25 30 35 40 45

N U M E R O Y C L A S I F I C A C I O N D E A C C I D E N T E S

CLAVE	CLASIFICACION DEL ACCIDENTE	CLAVE	CLASIFICACION DEL ACCIDENTE
A	SALIDA DEL CAMINO		COLISION SOBRE EL CAMINO
		G	OTRO VEHICULO MOTOR EN TRANSITO
SIN COLISION SOBRE EL CAMINO		**H**	OTRO VEHICULO MOTOR POR ALCANCE
B	VOLCADURA	**J**	VEHICULO MOTOR ESTACIONADO
C	CAIDA DE PASAJERO	**K**	FERROCARRIL
D	INCENDIO	**L**	BICICLETA/MOTOCICLETA
E	OTROS	**M**	ANIMAL
P	CAIDA DE CARGA	**N**	OBJETO FIJO
Q	DESPRENDIMIENTO DE REMOLQUE	**O**	OTROS OBJETOS
COLISION SOBRE EL CAMINO		**S**	SIN DATO
F	PEATON (ATROPELLAMIENTO)		
R	VELOCIDAD EXCESIVA		ACCIDENTES EQUIVALENTES A DAÑOS MATERIALES
		✞	UN MUERTO = 6 ACCIDENTES
		✡	UN HERIDO = 2 ACCIDENTES

DEL KM: 225+000
AL KM: 270+000

KILOMETRO	SALDOS: MUERTOS	SALDOS: HERIDOS	SALDOS: DAÑOS MATERIALES (S)	CAUSAS: CONDUCTOR	CAUSAS: PEAT. O PAS.	CAUSAS: VEHICULO	CAUSAS: CAMINO	CAUSAS: GANADO	CAUSAS: A. NATURAL	NUMERO Y CLASIFICACION DE ACCIDENTES
225–230										
230–235										
235–240										
240–245	0	1	20,000	1	0	0	0	0	0	H ✡ ✡
245–250	0	0	40000	1	0	0	0	0	0	A
	1	2	650000	1	0	0	0	0	0	A ✞ ✞ ✞ ✞ ✞ ✞ ✡ ✡ ✡ ✡
250–255	0	2	145000	1	0	0	0	0	0	H ✡ ✡ ✡ ✡
255–260										
260–265										
265–270										

Escala: 5 10 15 20 25 30 35 40 45

N U M E R O Y C L A S I F I C A C I O N D E A C C I D E N T E S

CLAVE	CLASIFICACION DEL ACCIDENTE	CLAVE	CLASIFICACION DEL ACCIDENTE
A	SALIDA DEL CAMINO		COLISION SOBRE EL CAMINO
		G	OTRO VEHICULO MOTOR EN TRANSITO
SIN COLISION SOBRE EL CAMINO		**H**	OTRO VEHICULO MOTOR POR ALCANCE
B	VOLCADURA	**J**	VEHICULO MOTOR ESTACIONADO
C	CAIDA DE PASAJERO	**K**	FERROCARRIL
D	INCENDIO	**L**	BICICLETA/MOTOCICLETA
E	OTROS	**M**	ANIMAL
P	CAIDA DE CARGA	**N**	OBJETO FIJO
Q	DESPRENDIMIENTO DE REMOLQUE	**O**	OTROS OBJETOS
COLISION SOBRE EL CAMINO		**S**	SIN DATO
F	PEATON (ATROPELLAMIENTO)		
R	VELOCIDAD EXCESIVA		ACCIDENTES EQUIVALENTES A DAÑOS MATERIALES
		✞	UN MUERTO = 6 ACCIDENTES
		✡	UN HERIDO = 2 ACCIDENTES

ACCIDENTES POR KILOMETRO
2014

CARRETERA Y TRAMO: El Sueco - Villa Ahumada (Cuota) (MEX-045D)

DEL KM: 152+000
AL KM: 195+000

KILOMETRO	MUERTOS	HERIDOS	DAÑOS MATERIALES (S)	CONDUCTOR	PEATON	VEHICULO	CAMINO	AGENTES NATURALES	OTRA CAUSA	NUMERO Y CLASIFICACION DE ACCIDENTES
155	1	0	40,000	1	0	0	0	0	0	A ✞ ✞ ✞ ✞ ✞ ✞
160–165	0	1	70,000	1	0	0	0	0	0	H ✡ ✡
170–175	0	4	70,000	1	1	0	0	0	0	A A ✡ ✡ ✡ ✡ ✡ ✡ ✡ ✡
170–175	0	0	80,000	0	0	0	0	1	0	A

Escala: 150, 155, 160, 165, 170, 175, 180, 185, 190, 195 (km); 5, 10, 15, 20, 25, 30, 35, 40, 45 (accidentes)

DEL KM: 195+000
AL KM: 240+000

KILOMETRO	MUERTOS	HERIDOS	DAÑOS MATERIALES (S)	CONDUCTOR	PEATON	VEHICULO	CAMINO	AGENTES NATURALES	OTRA CAUSA	NUMERO Y CLASIFICACION DE ACCIDENTES
195–200	1	0	35,000	1	0	0	0	0	0	A ✞ ✞ ✞ ✞ ✞ ✞
210	1	0	0	1	0	0	0	0	0	J ✞ ✞ ✞ ✞ ✞ ✞
210–215	0	0	35,000	1	0	0	0	0	0	A
210–215	0	5	87,000	1	0	0	0	0	0	G ✡ ✡ ✡ ✡ ✡ ✡ ✡ ✡ ✡ ✡
230	2	3	55,000	1	0	0	0	0	0	G ✞ ✞ ✞ ✞ ✞ ✞ ✞ ✞ ✞ ✞ ✞ ✞ ✡ ✡ ✡ ✡ ✡ ✡

Escala: 195, 200, 205, 210, 215, 220, 225, 230, 235, 240 (km); 5, 10, 15, 20, 25, 30, 35, 40, 45 (accidentes)

N U M E R O Y C L A S I F I C A C I O N D E A C C I D E N T E S

CLAVE	CLASIFICACION DEL ACCIDENTE	CLAVE	CLASIFICACION DEL ACCIDENTE
A	SALIDA DEL CAMINO		COLISION SOBRE EL CAMINO
		G	OTRO VEHICULO MOTOR EN TRANSITO
SIN COLISION SOBRE EL CAMINO		H	OTRO VEHICULO MOTOR POR ALCANCE
B	VOLCADURA	J	VEHICULO MOTOR ESTACIONADO
C	CAIDA DE PASAJERO	K	FERROCARRIL
D	INCENDIO	L	BICICLETA/MOTOCICLETA
E	OTROS	M	ANIMAL
P	CAIDA DE CARGA	N	OBJETO FIJO
Q	DESPRENDIMIENTO DE REMOLQUE	O	OTROS OBJETOS
COLISION SOBRE EL CAMINO		S	SIN DATO
F	PEATON (ATROPELLAMIENTO)		
R	VELOCIDAD EXCESIVA		ACCIDENTES EQUIVALENTES A DAÑOS MATERIALES
		✞	UN MUERTO = 6 ACCIDENTES
		✡	UN HERIDO = 2 ACCIDENTES

(La tabla de claves se repite de forma idéntica bajo la gráfica del tramo KM 195+000 – 240+000.)

ACCIDENTES POR KILOMETRO
2014

CARRETERA Y TRAMO: Ent. Ciudad Camargo - Saucillo (MEX-045)

DEL KM: 73+000
AL KM: 115+000

SALDOS	MUERTOS	HERIDOS	DAÑOS MATERIALES (S)	CAUSAS	CONDUCTOR	PEATON	VEHICULO	CAMINO	GANADO	A. NAT. UR. AL.	KILOMETRO
	0	0	50,000		1	0	0	0	0	0	75
	1	0	15,000		0	1	0	0	0	0	80
	2	4	240,000		2	0	0	0	0	0	85
	0	0	20,000		1	0	0	0	0	0	95
	0	0	40,000		1	0	0	0	0	0	95
	0	1	10,000		1	0	0	0	0	0	100
	0	2	35,000		1	0	0	0	0	0	105

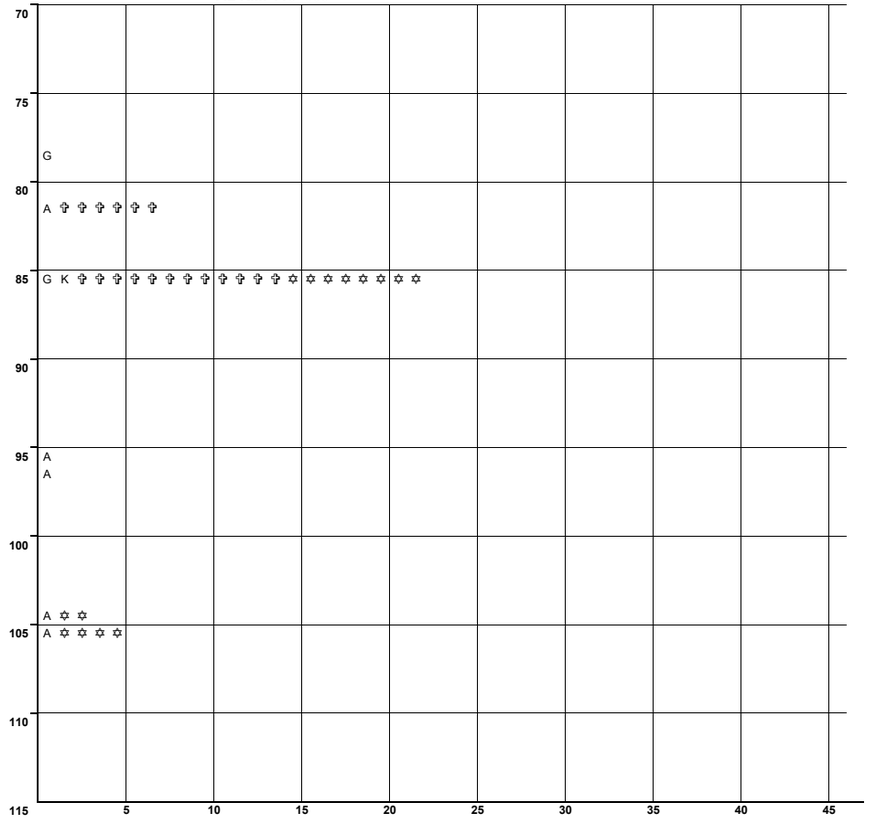

N U M E R O Y C L A S I F I C A C I O N D E A C C I D E N T E S

CLAVE	CLASIFICACION DEL ACCIDENTE	CLAVE	CLASIFICACION DEL ACCIDENTE
A	SALIDA DEL CAMINO	COLISION SOBRE EL CAMINO	
		G	OTRO VEHICULO MOTOR EN TRANSITO
SIN COLISION SOBRE EL CAMINO		**H**	OTRO VEHICULO MOTOR POR ALCANCE
B	VOLCADURA	**J**	VEHICULO MOTOR ESTACIONADO
C	CAIDA DE PASAJERO	**K**	FERROCARRIL
D	INCENDIO	**L**	BICICLETA/MOTOCICLETA
E	OTROS	**M**	ANIMAL
P	CAIDA DE CARGA	**N**	OBJETO FIJO
Q	DESPRENDIMIENTO DE REMOLQUE	**O**	OTROS OBJETOS
COLISION SOBRE EL CAMINO		**S**	SIN DATO
F	PEATON (ATROPELLAMIENTO)		
R	VELOCIDAD EXCESIVA	ACCIDENTES EQUIVALENTES A DAÑOS MATERIALES	
		✝	UN MUERTO = 6 ACCIDENTES
		✡	UN HERIDO = 2 ACCIDENTES

ACCIDENTES POR KILOMETRO
2014

CARRETERA Y TRAMO: Ent. La Zarca - Hidalgo del Parral Lim. Edos. Dgo./Chih. - Hidalgo del Parral (MEX-045)

DEL KM: 362+000

AL KM: 405+000

SALDOS: MUERTOS	SALDOS: HERIDOS	SALDOS: DAÑOS MATERIALES (S)	CAUSAS: CONDUCTOR	CAUSAS: PEATON O PASAJERO	CAUSAS: VEHICULO	CAUSAS: CAMINO	CAUSAS: GANADO	CAUSAS: A. NATURAL	KILOMETRO	NUMERO Y CLASIFICACION DE ACCIDENTES
1	0	50,000	1	0	0	0	0	0	360–365	A ✞ ✞ ✞ ✞ ✞ ✞
									365–370	
									370–375	
									375–380	
									380–385	
									385–390	
									390–395	
									395–400	
0	2	20,000	1	0	0	0	0	0	400	B ✡ ✡ ✡ ✡
0	0	20,000	1	0	0	0	0	0	400–405	N

Escala: 5 10 15 20 25 30 35 40 45

N U M E R O Y C L A S I F I C A C I O N D E A C C I D E N T E S

CLAVE	CLASIFICACION DEL ACCIDENTE	CLAVE	CLASIFICACION DEL ACCIDENTE
A	SALIDA DEL CAMINO		COLISION SOBRE EL CAMINO
		G	OTRO VEHICULO MOTOR EN TRANSITO
SIN COLISION SOBRE EL CAMINO		H	OTRO VEHICULO MOTOR POR ALCANCE
B	VOLCADURA	J	VEHICULO MOTOR ESTACIONADO
C	CAIDA DE PASAJERO	K	FERROCARRIL
D	INCENDIO	L	BICICLETA/MOTOCICLETA
E	OTROS	M	ANIMAL
P	CAIDA DE CARGA	N	OBJETO FIJO
Q	DESPRENDIMIENTO DE REMOLQUE	O	OTROS OBJETOS
COLISION SOBRE EL CAMINO		S	SIN DATO
F	PEATON (ATROPELLAMIENTO)		
R	VELOCIDAD EXCESIVA		ACCIDENTES EQUIVALENTES A DAÑOS MATERIALES
		✞	UN MUERTO = 6 ACCIDENTES
		✡	UN HERIDO = 2 ACCIDENTES

ACCIDENTES POR KILOMETRO
2014

CARRETERA Y TRAMO: Gómez Palacio - Corralitos (Cuota) Lim. Edos. Dgo./Chih. - T. C. (Gómez Palacio - Jiménez (Libre)) (MEX-049D)

DEL KM: 147+000
AL KM: 190+000

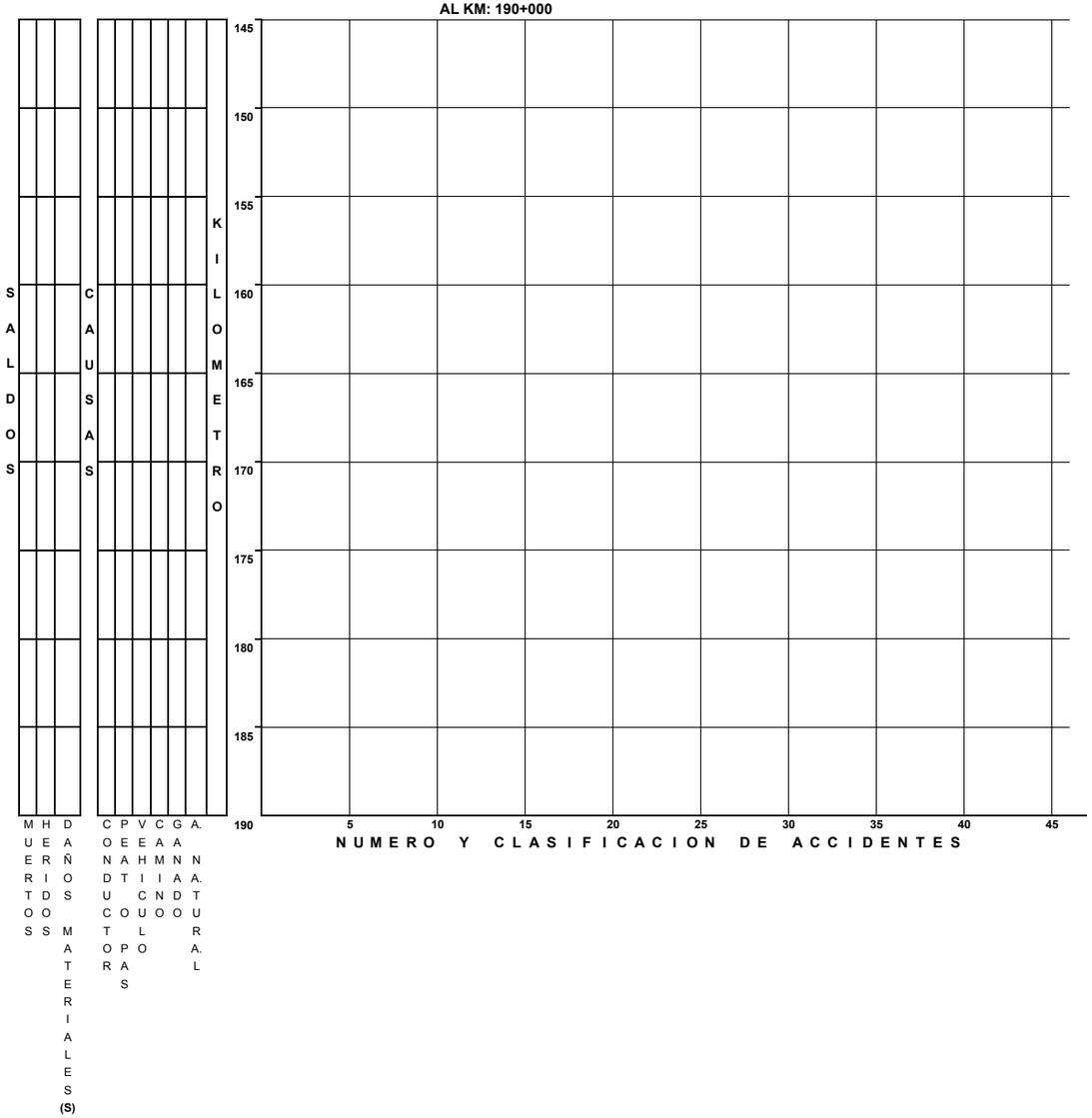

DEL KM: 190+000
AL KM: 235+000

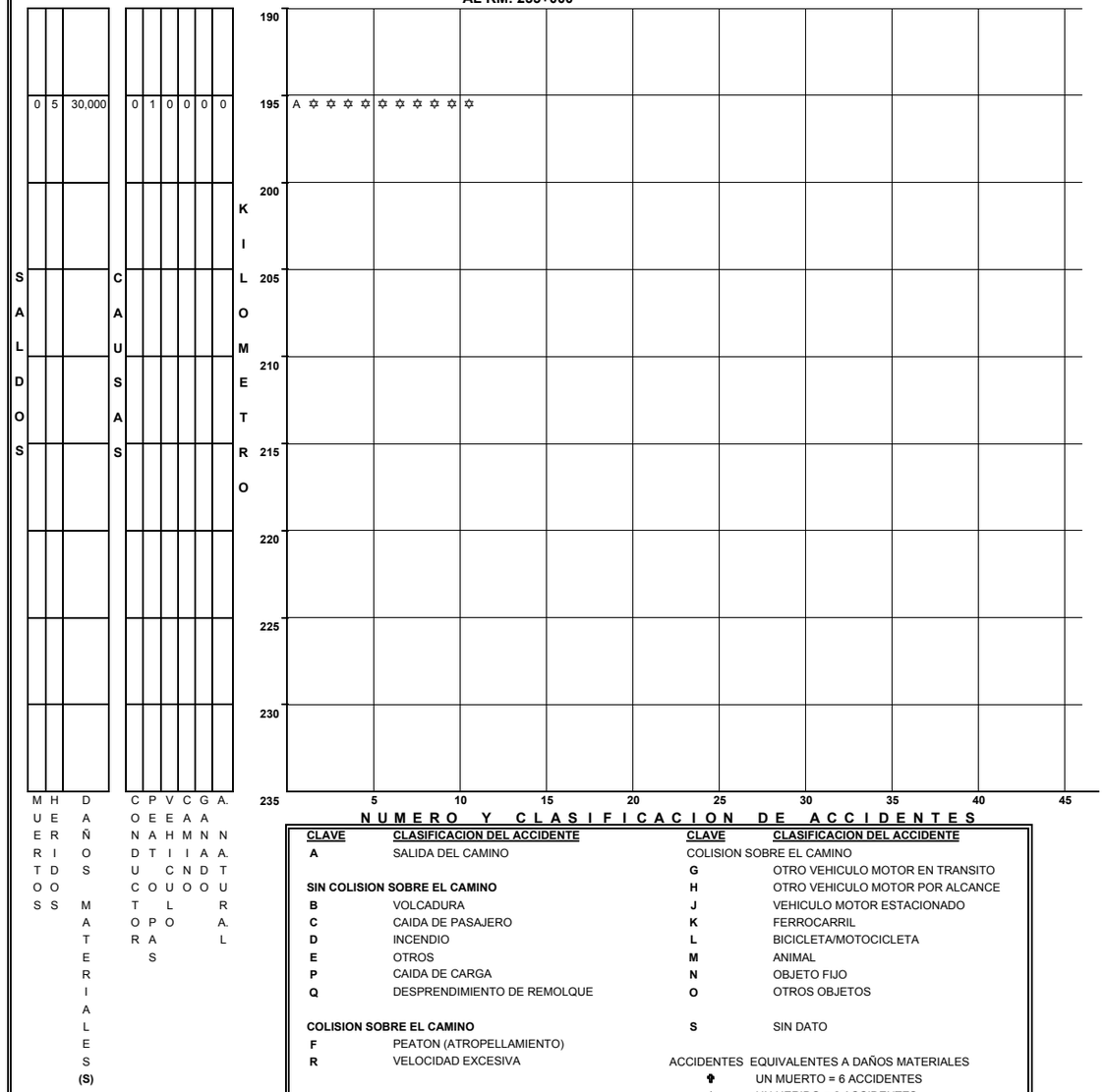

CLAVE	CLASIFICACION DEL ACCIDENTE
A	SALIDA DEL CAMINO
	SIN COLISION SOBRE EL CAMINO
B	VOLCADURA
C	CAIDA DE PASAJERO
D	INCENDIO
E	OTROS
P	CAIDA DE CARGA
Q	DESPRENDIMIENTO DE REMOLQUE
	COLISION SOBRE EL CAMINO
F	PEATON (ATROPELLAMIENTO)
R	VELOCIDAD EXCESIVA

CLAVE	CLASIFICACION DEL ACCIDENTE
	COLISION SOBRE EL CAMINO
G	OTRO VEHICULO MOTOR EN TRANSITO
H	OTRO VEHICULO MOTOR POR ALCANCE
J	VEHICULO MOTOR ESTACIONADO
K	FERROCARRIL
L	BICICLETA/MOTOCICLETA
M	ANIMAL
N	OBJETO FIJO
O	OTROS OBJETOS
S	SIN DATO

ACCIDENTES EQUIVALENTES A DAÑOS MATERIALES
✝ UN MUERTO = 6 ACCIDENTES
✡ UN HERIDO = 2 ACCIDENTES

ACCIDENTES POR KILOMETRO
2014

CARRETERA Y TRAMO: Gómez Palacio - Jiménez Lim. Edos. Dgo./Chih. Dgo. - Jiménez (MEX-049)

DEL KM: 146+000
AL KM: 190+000

KILOMETRO	MUERTOS	HERIDOS	DAÑOS MATERIALES (S)	CONDUCTOR	PEATON	VEHICULO	CAMINO	AGENTES NATURALES	NO CLASIFICADO	NUMERO Y CLASIFICACION DE ACCIDENTES
145										
	0	3	50,000	1	0	0	0	0	0	A ✡ ✡ ✡ ✡ ✡ ✡
	0	2	100,000	1	0	0	0	0	0	A ✡ ✡ ✡ ✡
150										
	1	1	80,000	1	0	1	0	0	0	A M ✞ ✞ ✞ ✞ ✞ ✞ ✡ ✡
155	0	4	55,000	0	0	1	1	0	0	B B ✡ ✡ ✡ ✡ ✡ ✡ ✡ ✡
	1	0	120,000	1	0	0	0	0	0	B ✞ ✞ ✞ ✞ ✞ ✞
	0	0	150,000	1	0	0	0	0	0	B
	0	0	250,000	0	0	0	1	0	0	D
160										
	0	0	40,000	1	0	0	0	0	0	A
	0	2	150,000	1	0	0	0	0	0	B ✡ ✡ ✡ ✡
165										
170										
	0	1	180,000	1	0	0	0	0	0	A ✡ ✡
175	1	0	40,000	1	0	0	0	0	0	A ✞ ✞ ✞ ✞ ✞ ✞
180										
	0	2	100,000	1	0	0	0	0	0	A ✡ ✡ ✡ ✡
185										
	0	0	150,000	1	0	0	0	0	0	A
	0	0	230,000	1	0	0	0	0	0	G
190										

Scale: 5 10 15 20 25 30 35 40 45

DEL KM: 190+000
AL KM: 235+000

KILOMETRO	MUERTOS	HERIDOS	DAÑOS MATERIALES (S)	CONDUCTOR	PEATON	VEHICULO	CAMINO	AGENTES NATURALES	NO CLASIFICADO	NUMERO Y CLASIFICACION DE ACCIDENTES
190										
	1	0	30,000	1	0	0	0	0	0	A ✞ ✞ ✞ ✞ ✞ ✞
	0	2	10,000	0	0	1	0	0	0	A ✡ ✡ ✡ ✡
195										
	1	1	165,000	2	0	0	0	0	0	A G ✞ ✞ ✞ ✞ ✞ ✞ ✡ ✡
	4	12	255,000	1	0	0	0	0	0	G ✞ ✡ ✡ ✡ ✡ ✡ ✡ ✡ ✡ ✡ ✡ ✡ ✡ ✡ ✡ ✡ ✡ ✡ ✡ ✡ 5 ✡
200	0	1	580,000	1	0	0	0	0	0	H ✡ ✡
205										
	0	0	100,000	0	1	0	0	0	0	A
	0	0	20,000	0	0	1	0	0	0	A
	0	0	10,000	0	0	0	1	0	0	E
210										
215										
220										
225										
230										
235										

Scale: 5 10 15 20 25 30 35 40 45

N U M E R O Y C L A S I F I C A C I O N D E A C C I D E N T E S

CLAVE	CLASIFICACION DEL ACCIDENTE	CLAVE	CLASIFICACION DEL ACCIDENTE
A	SALIDA DEL CAMINO	COLISION SOBRE EL CAMINO	
		G	OTRO VEHICULO MOTOR EN TRANSITO
SIN COLISION SOBRE EL CAMINO		**H**	OTRO VEHICULO MOTOR POR ALCANCE
B	VOLCADURA	**J**	VEHICULO MOTOR ESTACIONADO
C	CAIDA DE PASAJERO	**K**	FERROCARRIL
D	INCENDIO	**L**	BICICLETA/MOTOCICLETA
E	OTROS	**M**	ANIMAL
P	CAIDA DE CARGA	**N**	OBJETO FIJO
Q	DESPRENDIMIENTO DE REMOLQUE	**O**	OTROS OBJETOS
COLISION SOBRE EL CAMINO		**S**	SIN DATO
F	PEATON (ATROPELLAMIENTO)		
R	VELOCIDAD EXCESIVA	ACCIDENTES EQUIVALENTES A DAÑOS MATERIALES	
		✞	UN MUERTO = 6 ACCIDENTES
		✡	UN HERIDO = 2 ACCIDENTES

CLAVE	CLASIFICACION DEL ACCIDENTE	CLAVE	CLASIFICACION DEL ACCIDENTE
A	SALIDA DEL CAMINO	COLISION SOBRE EL CAMINO	
		G	OTRO VEHICULO MOTOR EN TRANSITO
SIN COLISION SOBRE EL CAMINO		**H**	OTRO VEHICULO MOTOR POR ALCANCE
B	VOLCADURA	**J**	VEHICULO MOTOR ESTACIONADO
C	CAIDA DE PASAJERO	**K**	FERROCARRIL
D	INCENDIO	**L**	BICICLETA/MOTOCICLETA
E	OTROS	**M**	ANIMAL
P	CAIDA DE CARGA	**N**	OBJETO FIJO
Q	DESPRENDIMIENTO DE REMOLQUE	**O**	OTROS OBJETOS
COLISION SOBRE EL CAMINO		**S**	SIN DATO
F	PEATON (ATROPELLAMIENTO)		
R	VELOCIDAD EXCESIVA	ACCIDENTES EQUIVALENTES A DAÑOS MATERIALES	
		✞	UN MUERTO = 6 ACCIDENTES
		✡	UN HERIDO = 2 ACCIDENTES

ACCIDENTES POR KILOMETRO
2014

CARRETERA Y TRAMO: Hidalgo del Parral - Ent. Nuevo Palomas (Via Corta) (MEX-024)

DEL KM: 0+000
AL KM: 45+000

SALDOS	MUERTOS	HERIDOS	DAÑOS MATERIALES (S)	CAUSAS	CONDUCTOR	PEATONES	VEHICULOS	CAMINO	GANADO	A. NA. TUR. AL
0	1		25,000	1	0	0	0	0	0	0
1	4		35,000	1	0	0	0	0	0	0
1	1		70,000	1	0	0	0	0	0	0
0	0		40,000	1	0	0	0	0	0	0
1	2		30,000	1	0	0	0	0	0	0
3	2		100,000	1	0	0	0	0	0	0
1	2		50,000	1	0	0	0	0	0	0

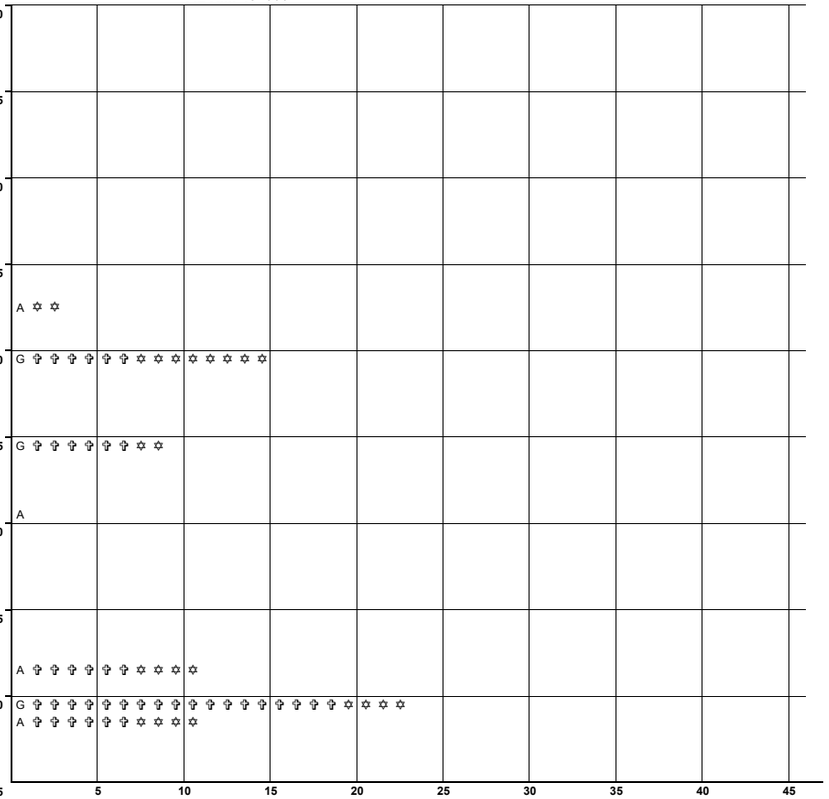

N U M E R O Y C L A S I F I C A C I O N D E A C C I D E N T E S

CLAVE	CLASIFICACION DEL ACCIDENTE	CLAVE	CLASIFICACION DEL ACCIDENTE
A	SALIDA DEL CAMINO	COLISION SOBRE EL CAMINO	
		G	OTRO VEHICULO MOTOR EN TRANSITO
SIN COLISION SOBRE EL CAMINO		**H**	OTRO VEHICULO MOTOR POR ALCANCE
B	VOLCADURA	**J**	VEHICULO MOTOR ESTACIONADO
C	CAIDA DE PASAJERO	**K**	FERROCARRIL
D	INCENDIO	**L**	BICICLETA/MOTOCICLETA
E	OTROS	**M**	ANIMAL
P	CAIDA DE CARGA	**N**	OBJETO FIJO
Q	DESPRENDIMIENTO DE REMOLQUE	**O**	OTROS OBJETOS
COLISION SOBRE EL CAMINO		**S**	SIN DATO
F	PEATON (ATROPELLAMIENTO)		
R	VELOCIDAD EXCESIVA	ACCIDENTES	EQUIVALENTES A DAÑOS MATERIALES
		✞	UN MUERTO = 6 ACCIDENTES
		✡	UN HERIDO = 2 ACCIDENTES

DEL KM: 45+000
AL KM: 90+000

SALDOS	MUERTOS	HERIDOS	DAÑOS MATERIALES (S)	CAUSAS	CONDUCTOR	PEATONES	VEHICULOS	CAMINO	GANADO	A. NA. TUR. AL
	1	10	115,000	2	0	0	0	0	0	0
	2	1	60,000	1	0	0	0	0	0	0
	0	0	30,000	1	0	0	0	0	0	0
2	8		30,000	1	0	0	0	0	0	0
0	0		50,000	1	0	0	0	0	0	0

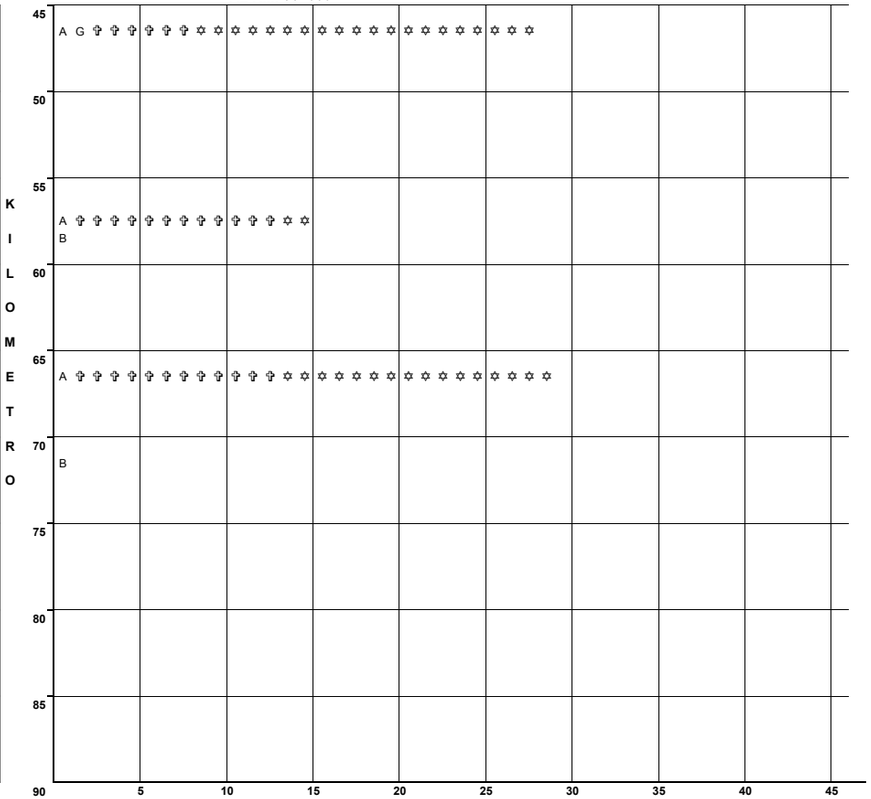

N U M E R O Y C L A S I F I C A C I O N D E A C C I D E N T E S

CLAVE	CLASIFICACION DEL ACCIDENTE	CLAVE	CLASIFICACION DEL ACCIDENTE
A	SALIDA DEL CAMINO	COLISION SOBRE EL CAMINO	
		G	OTRO VEHICULO MOTOR EN TRANSITO
SIN COLISION SOBRE EL CAMINO		**H**	OTRO VEHICULO MOTOR POR ALCANCE
B	VOLCADURA	**J**	VEHICULO MOTOR ESTACIONADO
C	CAIDA DE PASAJERO	**K**	FERROCARRIL
D	INCENDIO	**L**	BICICLETA/MOTOCICLETA
E	OTROS	**M**	ANIMAL
P	CAIDA DE CARGA	**N**	OBJETO FIJO
Q	DESPRENDIMIENTO DE REMOLQUE	**O**	OTROS OBJETOS
COLISION SOBRE EL CAMINO		**S**	SIN DATO
F	PEATON (ATROPELLAMIENTO)		
R	VELOCIDAD EXCESIVA	ACCIDENTES	EQUIVALENTES A DAÑOS MATERIALES
		✞	UN MUERTO = 6 ACCIDENTES
		✡	UN HERIDO = 2 ACCIDENTES

ACCIDENTES POR KILOMETRO
2014

CARRETERA Y TRAMO: Hidalgo del Parral - Ent. Nuevo Palomas (Via Corta) (MEX-024)

DEL KM: 90+000
AL KM: 135+000

KILOMETRO	MUERTOS	HERIDOS	DAÑOS MATERIALES (S)	CONDUCTOR	PEATON O PAS	VEHICULO	CAMINO	GANADO	A. NATURAL	NUMERO Y CLASIFICACION DE ACCIDENTES
90										
95										
100										
105										
110										
115	0	0	15,000	1	0	0	0	0	0	N
	2	1	50,000	0	0	0	1	0	0	B ✞ ✞ ✞ ✞ ✞ ✞ ✞ ✞ ✞ ✞ ✞ ✞ ✡ ✡
	0	1	30,000	1	0	0	0	0	0	N ✡ ✡
120	0	0	50,000	0	0	0	0	0	1	A
125										
130										
135										

Escala: 5 10 15 20 25 30 35 40 45

DEL KM: 135+000
AL KM: 180+000

KILOMETRO	MUERTOS	HERIDOS	DAÑOS MATERIALES (S)	CONDUCTOR	PEATON O PAS	VEHICULO	CAMINO	GANADO	A. NATURAL	NUMERO Y CLASIFICACION DE ACCIDENTES
135										
140	0	0	150,000	1	0	0	0	0	0	G
	1	0	40,000	1	0	0	0	0	0	A ✞ ✞ ✞ ✞ ✞ ✞
145	0	0	70,000	1	0	0	0	0	0	H
	0	1	50,000	0	0	0	1	0	0	B ✡ ✡
150										
155										
160	1	2	40,000	1	0	0	0	0	0	B ✞ ✞ ✞ ✞ ✞ ✞ ✡ ✡ ✡ ✡
165	0	1	30,000	1	0	0	0	0	0	G ✡ ✡
170										
175										
180										

Escala: 5 10 15 20 25 30 35 40 45

N U M E R O   Y   C L A S I F I C A C I O N   D E   A C C I D E N T E S

CLAVE	CLASIFICACION DEL ACCIDENTE	CLAVE	CLASIFICACION DEL ACCIDENTE
A	SALIDA DEL CAMINO		COLISION SOBRE EL CAMINO
		G	OTRO VEHICULO MOTOR EN TRANSITO
	SIN COLISION SOBRE EL CAMINO	H	OTRO VEHICULO MOTOR POR ALCANCE
B	VOLCADURA	J	VEHICULO MOTOR ESTACIONADO
C	CAIDA DE PASAJERO	K	FERROCARRIL
D	INCENDIO	L	BICICLETA/MOTOCICLETA
E	OTROS	M	ANIMAL
P	CAIDA DE CARGA	N	OBJETO FIJO
Q	DESPRENDIMIENTO DE REMOLQUE	O	OTROS OBJETOS
	COLISION SOBRE EL CAMINO	S	SIN DATO
F	PEATON (ATROPELLAMIENTO)		
R	VELOCIDAD EXCESIVA		ACCIDENTES EQUIVALENTES A DAÑOS MATERIALES
		✞	UN MUERTO = 6 ACCIDENTES
		✡	UN HERIDO = 2 ACCIDENTES

N U M E R O   Y   C L A S I F I C A C I O N   D E   A C C I D E N T E S

CLAVE	CLASIFICACION DEL ACCIDENTE	CLAVE	CLASIFICACION DEL ACCIDENTE
A	SALIDA DEL CAMINO		COLISION SOBRE EL CAMINO
		G	OTRO VEHICULO MOTOR EN TRANSITO
	SIN COLISION SOBRE EL CAMINO	H	OTRO VEHICULO MOTOR POR ALCANCE
B	VOLCADURA	J	VEHICULO MOTOR ESTACIONADO
C	CAIDA DE PASAJERO	K	FERROCARRIL
D	INCENDIO	L	BICICLETA/MOTOCICLETA
E	OTROS	M	ANIMAL
P	CAIDA DE CARGA	N	OBJETO FIJO
Q	DESPRENDIMIENTO DE REMOLQUE	O	OTROS OBJETOS
	COLISION SOBRE EL CAMINO	S	SIN DATO
F	PEATON (ATROPELLAMIENTO)		
R	VELOCIDAD EXCESIVA		ACCIDENTES EQUIVALENTES A DAÑOS MATERIALES
		✞	UN MUERTO = 6 ACCIDENTES
		✡	UN HERIDO = 2 ACCIDENTES

ACCIDENTES POR KILOMETRO
2014

CARRETERA Y TRAMO: Hidalgo del Parral - Ent. Nuevo Palomas (Via Corta) (MEX-024)

DEL KM: 180+000

AL KM: 184+900

SALDOS: MUERTOS	SALDOS: HERIDOS	SALDOS: DAÑOS MATERIALES (S)	CAUSAS: CONDUCTOR	CAUSAS: PEATO PAS	CAUSAS: VEHICULO	CAUSAS: CAMINO	CAUSAS: GANADO	CAUSAS: A. NAT. URAL	KILOMETRO	NUMERO Y CLASIFICACION DE ACCIDENTES
0	2	28,000	1	0	1	0	0	0	180	G N ✡ ✡ ✡ ✡
0	0	25,000	0	0	1	0	0	0		G
1	1	35,000	1	0	0	0	0	0		G ✞ ✞ ✞ ✞ ✞ ✞ ✡ ✡
									185	
									190	
									195	
									200	
									205	
									210	
									215	
									220	
									225	

Escala: 5 10 15 20 25 30 35 40 45

N U M E R O Y C L A S I F I C A C I O N D E A C C I D E N T E S

CLAVE	CLASIFICACION DEL ACCIDENTE	CLAVE	CLASIFICACION DEL ACCIDENTE
A	SALIDA DEL CAMINO		COLISION SOBRE EL CAMINO
		G	OTRO VEHICULO MOTOR EN TRANSITO
SIN COLISION SOBRE EL CAMINO		H	OTRO VEHICULO MOTOR POR ALCANCE
B	VOLCADURA	J	VEHICULO MOTOR ESTACIONADO
C	CAIDA DE PASAJERO	K	FERROCARRIL
D	INCENDIO	L	BICICLETA/MOTOCICLETA
E	OTROS	M	ANIMAL
P	CAIDA DE CARGA	N	OBJETO FIJO
Q	DESPRENDIMIENTO DE REMOLQUE	O	OTROS OBJETOS
COLISION SOBRE EL CAMINO		S	SIN DATO
F	PEATON (ATROPELLAMIENTO)		
R	VELOCIDAD EXCESIVA		ACCIDENTES EQUIVALENTES A DAÑOS MATERIALES
		✞	UN MUERTO = 6 ACCIDENTES
		✡	UN HERIDO = 2 ACCIDENTES

ACCIDENTES POR KILOMETRO
2014

CARRETERA Y TRAMO: Hidalgo del Parral - Guadalupe y Calvo (km. 0.000 - km 38.000), (km 57.000 - km 234.000) (MEX-024)

DEL KM: 0+000
AL KM: 45+000

KILOMETRO	SALDOS: MUERTOS	SALDOS: HERIDOS	SALDOS: DAÑOS MATERIALES (S)	CAUSAS: CONDUCTOR	CAUSAS: PEATON O PASAJERO	CAUSAS: VEHICULO	CAUSAS: CAMINO	CAUSAS: AGENTE NATURAL	CAUSAS: A.	NUMERO Y CLASIFICACION DE ACCIDENTES
0 - 5	2	7	150,000	1	0	0	0	0	0	G ✞ ✞ ✞ ✞ ✞ ✞ ✞ ✞ ✞ ✞ ✞ ✞ ✡ ✡ ✡ ✡ ✡ ✡ ✡ ✡ ✡ ✡ ✡ ✡ ✡ ✡
5 - 10										
10 - 15										
15 - 20										
20 - 25	0	2	80,000	0	1	0	0	0	0	A ✡ ✡ ✡ ✡
25 - 30										
30 - 35	0	3	50,000	1	0	0	0	0	0	G ✡ ✡ ✡ ✡ ✡ ✡
35 - 40										
40 - 45										

Escala: 5 10 15 20 25 30 35 40 45

DEL KM: 45+000
AL KM: 90+000

KILOMETRO	SALDOS: MUERTOS	SALDOS: HERIDOS	SALDOS: DAÑOS MATERIALES (S)	CAUSAS: CONDUCTOR	CAUSAS: PEATON O PASAJERO	CAUSAS: VEHICULO	CAUSAS: CAMINO	CAUSAS: AGENTE NATURAL	CAUSAS: A.	NUMERO Y CLASIFICACION DE ACCIDENTES
45 - 50	0	0	100,000	1	0	0	0	0	0	A
50 - 55										
55 - 60										
60 - 65										
65 - 70										
70 - 75										
75 - 80										
80 - 85										
85 - 90										

Escala: 5 10 15 20 25 30 35 40 45

N U M E R O   Y   C L A S I F I C A C I O N   D E   A C C I D E N T E S

CLAVE	CLASIFICACION DEL ACCIDENTE	CLAVE	CLASIFICACION DEL ACCIDENTE
A	SALIDA DEL CAMINO		COLISION SOBRE EL CAMINO
		G	OTRO VEHICULO MOTOR EN TRANSITO
SIN COLISION SOBRE EL CAMINO		H	OTRO VEHICULO MOTOR POR ALCANCE
B	VOLCADURA	J	VEHICULO MOTOR ESTACIONADO
C	CAIDA DE PASAJERO	K	FERROCARRIL
D	INCENDIO	L	BICICLETA/MOTOCICLETA
E	OTROS	M	ANIMAL
P	CAIDA DE CARGA	N	OBJETO FIJO
Q	DESPRENDIMIENTO DE REMOLQUE	O	OTROS OBJETOS
COLISION SOBRE EL CAMINO		S	SIN DATO
F	PEATON (ATROPELLAMIENTO)		
R	VELOCIDAD EXCESIVA		ACCIDENTES EQUIVALENTES A DAÑOS MATERIALES
		✞	UN MUERTO = 6 ACCIDENTES
		✡	UN HERIDO = 2 ACCIDENTES

N U M E R O   Y   C L A S I F I C A C I O N   D E   A C C I D E N T E S

CLAVE	CLASIFICACION DEL ACCIDENTE	CLAVE	CLASIFICACION DEL ACCIDENTE
A	SALIDA DEL CAMINO		COLISION SOBRE EL CAMINO
		G	OTRO VEHICULO MOTOR EN TRANSITO
SIN COLISION SOBRE EL CAMINO		H	OTRO VEHICULO MOTOR POR ALCANCE
B	VOLCADURA	J	VEHICULO MOTOR ESTACIONADO
C	CAIDA DE PASAJERO	K	FERROCARRIL
D	INCENDIO	L	BICICLETA/MOTOCICLETA
E	OTROS	M	ANIMAL
P	CAIDA DE CARGA	N	OBJETO FIJO
Q	DESPRENDIMIENTO DE REMOLQUE	O	OTROS OBJETOS
COLISION SOBRE EL CAMINO		S	SIN DATO
F	PEATON (ATROPELLAMIENTO)		
R	VELOCIDAD EXCESIVA		ACCIDENTES EQUIVALENTES A DAÑOS MATERIALES
		✞	UN MUERTO = 6 ACCIDENTES
		✡	UN HERIDO = 2 ACCIDENTES

ACCIDENTES POR KILOMETRO
2014

CARRETERA Y TRAMO: Hidalgo del Parral - Jimenez (MEX-045)

DEL KM: 0+000
AL KM: 45+000

KILOMETRO	MUERTOS	HERIDOS	DAÑOS MATERIALES (S)	CONDUCTOR	PEATON	VEHICULO	CAMINO	AGENTES NATURALES	A.	NUMERO Y CLASIFICACION DE ACCIDENTES
0–5	1	0	30,000	1	0	0	0	0	0	A ✞ ✞ ✞ ✞ ✞ ✞
0–5	0	0	150,000	1	0	0	0	0	0	A
0–5	0	0	150,000	1	0	0	0	0	0	A
10–15	1	1	90,000	0	0	0	1	0	0	B ✞ ✞ ✞ ✞ ✞ ✞ ✡ ✡
10–15	0	1	130,000	2	0	0	0	0	0	B N ✡ ✡
15–20	0	0	100,000	1	0	0	0	0	0	A
20–25	1	3	235,000	2	1	0	0	0	0	A B J ✞ ✞ ✞ ✞ ✞ ✞ ✡ ✡ ✡ ✡ ✡ ✡
30–35	1	3	10,000	1	0	0	0	0	0	A ✞ ✞ ✞ ✞ ✞ ✞ ✡ ✡ ✡ ✡ ✡ ✡
40–45	0	2	10,000	1	0	0	0	0	0	N ✡ ✡ ✡ ✡

Escala: 5 10 15 20 25 30 35 40 45

N U M E R O Y C L A S I F I C A C I O N D E A C C I D E N T E S

CLAVE	CLASIFICACION DEL ACCIDENTE	CLAVE	CLASIFICACION DEL ACCIDENTE
A	SALIDA DEL CAMINO		COLISION SOBRE EL CAMINO
		G	OTRO VEHICULO MOTOR EN TRANSITO
SIN COLISION SOBRE EL CAMINO		H	OTRO VEHICULO MOTOR POR ALCANCE
B	VOLCADURA	J	VEHICULO MOTOR ESTACIONADO
C	CAIDA DE PASAJERO	K	FERROCARRIL
D	INCENDIO	L	BICICLETA/MOTOCICLETA
E	OTROS	M	ANIMAL
P	CAIDA DE CARGA	N	OBJETO FIJO
Q	DESPRENDIMIENTO DE REMOLQUE	O	OTROS OBJETOS
COLISION SOBRE EL CAMINO		S	SIN DATO
F	PEATON (ATROPELLAMIENTO)		
R	VELOCIDAD EXCESIVA		ACCIDENTES EQUIVALENTES A DAÑOS MATERIALES
		✞	UN MUERTO = 6 ACCIDENTES
		✡	UN HERIDO = 2 ACCIDENTES

DEL KM: 45+000
AL KM: 90+000

KILOMETRO	MUERTOS	HERIDOS	DAÑOS MATERIALES (S)	CONDUCTOR	PEATON	VEHICULO	CAMINO	AGENTES NATURALES	A.	NUMERO Y CLASIFICACION DE ACCIDENTES
45–50	0	0	70,000	0	0	0	1	0	0	D
50–55	0	0	85,000	2	0	0	0	0	0	A H
65–70	0	0	20,000	1	0	0	0	0	0	B
70–75	0	3	35,000	1	0	0	0	0	0	A ✡ ✡ ✡ ✡ ✡ ✡

Escala: 5 10 15 20 25 30 35 40 45

N U M E R O Y C L A S I F I C A C I O N D E A C C I D E N T E S

CLAVE	CLASIFICACION DEL ACCIDENTE	CLAVE	CLASIFICACION DEL ACCIDENTE
A	SALIDA DEL CAMINO		COLISION SOBRE EL CAMINO
		G	OTRO VEHICULO MOTOR EN TRANSITO
SIN COLISION SOBRE EL CAMINO		H	OTRO VEHICULO MOTOR POR ALCANCE
B	VOLCADURA	J	VEHICULO MOTOR ESTACIONADO
C	CAIDA DE PASAJERO	K	FERROCARRIL
D	INCENDIO	L	BICICLETA/MOTOCICLETA
E	OTROS	M	ANIMAL
P	CAIDA DE CARGA	N	OBJETO FIJO
Q	DESPRENDIMIENTO DE REMOLQUE	O	OTROS OBJETOS
COLISION SOBRE EL CAMINO		S	SIN DATO
F	PEATON (ATROPELLAMIENTO)		
R	VELOCIDAD EXCESIVA		ACCIDENTES EQUIVALENTES A DAÑOS MATERIALES
		✞	UN MUERTO = 6 ACCIDENTES
		✡	UN HERIDO = 2 ACCIDENTES

ACCIDENTES POR KILOMETRO
2014

CARRETERA Y TRAMO: Janos - Agua Prieta T. C. (Cd. Juárez - Janos) - Lim. Edos. Chih./Son. (MEX-002)

DEL KM: 0+000
AL KM: 45+000

MUERTOS	HERIDOS	DAÑOS MATERIALES (S)	CONDUCTOR	PEATON	VEHICULO	CAMINO	GANADO	A. NATURAL	NUMERO Y CLASIFICACION DE ACCIDENTES
1	0	68,000	1	0	0	0	0	0	G ✞ ✞ ✞ ✞ ✞ ✞
0	0	350,000	1	0	0	0	0	0	A
1	3	20,000	1	0	0	0	0	0	A ✞ ✞ ✞ ✞ ✞ ✞ ✡ ✡ ✡ ✡ ✡ ✡
0	0	120,000	0	0	1	0	0	0	A
2	0	80,000	1	0	0	0	0	0	A ✞ ✞ ✞ ✞ ✞ ✞ ✞ ✞ ✞ ✞ ✞ ✞
									A ✡ ✡ ✡ ✡

DEL KM: 45+000
AL KM: 90+000

MUERTOS	HERIDOS	DAÑOS MATERIALES (S)	CONDUCTOR	PEATON	VEHICULO	CAMINO	GANADO	A. NATURAL	NUMERO Y CLASIFICACION DE ACCIDENTES
0	0	40,000	1	0	0	0	0	0	A
0	2	350,000	1	0	0	0	0	0	G ✡ ✡ ✡ ✡
0	0	730,000	1	0	0	0	0	0	G
0	0	50,000	1	0	0	0	0	0	A
0	3	405,000	2	0	0	0	0	0	A G ✡ ✡ ✡ ✡ ✡ ✡
2	0	50,000	1	0	0	0	0	0	A ✞ ✞ ✞ ✞ ✞ ✞ ✞ ✞ ✞ ✞ ✞ ✞
1	0	380,000	1	0	0	0	0	0	J ✞ ✞ ✞ ✞ ✞ ✞
0	0	50,000	1	0	0	0	0	0	B

N U M E R O   Y   C L A S I F I C A C I O N   D E   A C C I D E N T E S

CLAVE	CLASIFICACION DEL ACCIDENTE	CLAVE	CLASIFICACION DEL ACCIDENTE
A	SALIDA DEL CAMINO		COLISION SOBRE EL CAMINO
		G	OTRO VEHICULO MOTOR EN TRANSITO
	SIN COLISION SOBRE EL CAMINO	H	OTRO VEHICULO MOTOR POR ALCANCE
B	VOLCADURA	J	VEHICULO MOTOR ESTACIONADO
C	CAIDA DE PASAJERO	K	FERROCARRIL
D	INCENDIO	L	BICICLETA/MOTOCICLETA
E	OTROS	M	ANIMAL
P	CAIDA DE CARGA	N	OBJETO FIJO
Q	DESPRENDIMIENTO DE REMOLQUE	O	OTROS OBJETOS
	COLISION SOBRE EL CAMINO	S	SIN DATO
F	PEATON (ATROPELLAMIENTO)		
R	VELOCIDAD EXCESIVA		ACCIDENTES EQUIVALENTES A DAÑOS MATERIALES
		✞	UN MUERTO = 6 ACCIDENTES
		✡	UN HERIDO = 2 ACCIDENTES

ACCIDENTES POR KILOMETRO
2014

CARRETERA Y TRAMO: Jerónimo - Sta. Teresa (MEX-002)

DEL KM: 0+000
AL KM: 45+000

SALDOS

KILOMETRO	MUERTOS	HERIDOS	DAÑOS MATERIALES (S)
0–5	0	0	25,000
5–10			
10–15	0	0	10,000
15–20			
20–25			
25–30			
30–35			
35–40			
40–45			

CAUSAS

KILOMETRO	CONDUCTOR	PEATON O PASAJERO	VEHICULO	CAMINO	GANADO	A. NATURAL
0–5	1	0	0	0	0	0
5–10						
10–15	1	0	0	0	0	0
15–20						
20–25						
25–30						
30–35						
35–40						
40–45						

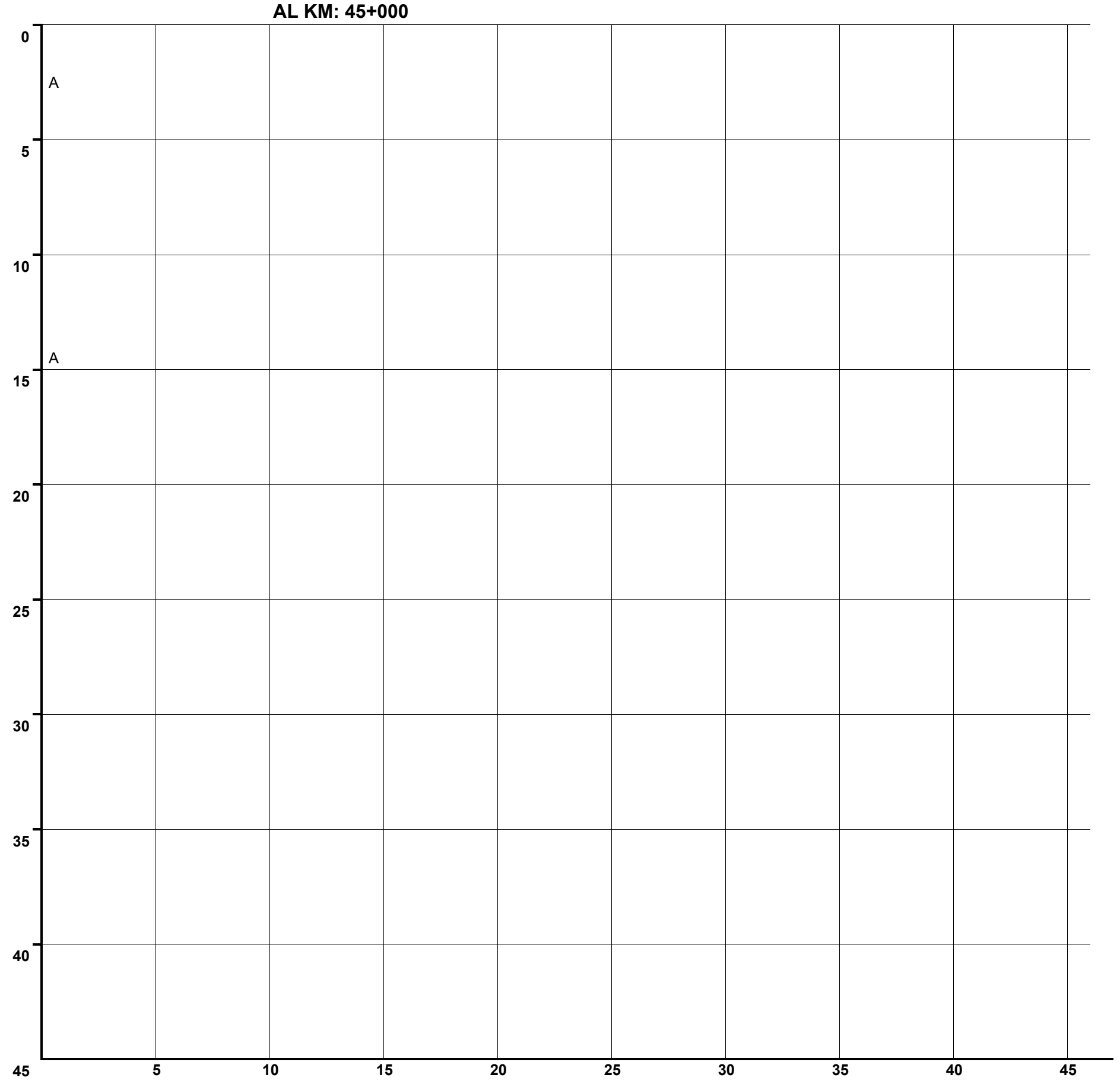

N U M E R O   Y   C L A S I F I C A C I O N   D E   A C C I D E N T E S

CLAVE	CLASIFICACION DEL ACCIDENTE	CLAVE	CLASIFICACION DEL ACCIDENTE
A	SALIDA DEL CAMINO		COLISION SOBRE EL CAMINO
		G	OTRO VEHICULO MOTOR EN TRANSITO
SIN COLISION SOBRE EL CAMINO		H	OTRO VEHICULO MOTOR POR ALCANCE
B	VOLCADURA	J	VEHICULO MOTOR ESTACIONADO
C	CAIDA DE PASAJERO	K	FERROCARRIL
D	INCENDIO	L	BICICLETA/MOTOCICLETA
E	OTROS	M	ANIMAL
P	CAIDA DE CARGA	N	OBJETO FIJO
Q	DESPRENDIMIENTO DE REMOLQUE	O	OTROS OBJETOS
COLISION SOBRE EL CAMINO		S	SIN DATO
F	PEATON (ATROPELLAMIENTO)		
R	VELOCIDAD EXCESIVA		ACCIDENTES EQUIVALENTES A DAÑOS MATERIALES
		✞	UN MUERTO = 6 ACCIDENTES
		✡	UN HERIDO = 2 ACCIDENTES

ACCIDENTES POR KILOMETRO
2014

CARRETERA Y TRAMO: Jimenez - Camargo (Cuota) (MEX-045D)

DEL KM: 0+000
AL KM: 45+000

SALDOS MUERTOS	SALDOS HERIDOS	SALDOS DAÑOS MATERIALES (S)	CAUSAS CONDUCTOR	CAUSAS PEATON	CAUSAS VEHICULO	CAUSAS CAMINO	CAUSAS GANADO	CAUSAS A. NAT.	KILOMETRO
1	0	30,000	1	0	0	0	0	0	N ✝ ✝ ✝ ✝ ✝ ✝
0	0	70,000	2	0	0	0	0	0	B B
0	0	140,000	0	1	0	0	0	0	A
0	0	310,000	1	0	0	0	0	0	H
0	0	70,000	1	0	0	0	0	0	A
0	0	120,000	1	0	0	0	0	0	H
0	0	45,000	1	0	0	0	0	0	A
0	2	50,000	1	0	0	0	0	0	B ✡ ✡ ✡ ✡
2	3	50,000	0	0	1	0	0	0	B ✝ ✝ ✝ ✝ ✝ ✝ ✝ ✝ ✝ ✝ ✡ ✡ ✡ ✡ ✡ ✡ ✡
0	2	120,000	2	0	0	0	0	0	B G ✡ ✡ ✡ ✡
0	0	180,000	0	0	0	1	0	0	J
0	3	31,000	1	0	0	0	0	0	H ✡ ✡ ✡ ✡ ✡ ✡
0	1	200,000	0	0	0	0	1	0	M ✡ ✡
									B ✡ ✡

NUMERO Y CLASIFICACION DE ACCIDENTES

CLAVE	CLASIFICACION DEL ACCIDENTE	CLAVE	CLASIFICACION DEL ACCIDENTE
A	SALIDA DEL CAMINO	COLISION SOBRE EL CAMINO	
		G	OTRO VEHICULO MOTOR EN TRANSITO
SIN COLISION SOBRE EL CAMINO		**H**	OTRO VEHICULO MOTOR POR ALCANCE
B	VOLCADURA	**J**	VEHICULO MOTOR ESTACIONADO
C	CAIDA DE PASAJERO	**K**	FERROCARRIL
D	INCENDIO	**L**	BICICLETA/MOTOCICLETA
E	OTROS	**M**	ANIMAL
P	CAIDA DE CARGA	**N**	OBJETO FIJO
Q	DESPRENDIMIENTO DE REMOLQUE	**O**	OTROS OBJETOS
COLISION SOBRE EL CAMINO		**S**	SIN DATO
F	PEATON (ATROPELLAMIENTO)		
R	VELOCIDAD EXCESIVA	ACCIDENTES EQUIVALENTES A DAÑOS MATERIALES	
		✝	UN MUERTO = 6 ACCIDENTES
		✡	UN HERIDO = 2 ACCIDENTES

DEL KM: 45+000
AL KM: 90+000

SALDOS MUERTOS	SALDOS HERIDOS	SALDOS DAÑOS MATERIALES (S)	CAUSAS CONDUCTOR	CAUSAS PEATON	CAUSAS VEHICULO	CAUSAS CAMINO	CAUSAS GANADO	CAUSAS A. NAT.	KILOMETRO
0	0	150,000	1	0	0	0	0	0	A
0	0	15,000	1	0	0	0	0	0	E
1	2	30,000	1	0	0	0	0	0	A ✝ ✝ ✝ ✝ ✝ ✝ ✡ ✡ ✡ ✡
2	1	185,000	2	0	0	1	0	0	A A B ✝ ✝ ✝ ✝ ✝ ✝ ✝ ✝ ✝ ✝ ✝ ✡ ✡
1	0	15,000	0	1	0	0	0	0	F ✝ ✝ ✝ ✝ ✝ ✝

NUMERO Y CLASIFICACION DE ACCIDENTES

CLAVE	CLASIFICACION DEL ACCIDENTE	CLAVE	CLASIFICACION DEL ACCIDENTE
A	SALIDA DEL CAMINO	COLISION SOBRE EL CAMINO	
		G	OTRO VEHICULO MOTOR EN TRANSITO
SIN COLISION SOBRE EL CAMINO		**H**	OTRO VEHICULO MOTOR POR ALCANCE
B	VOLCADURA	**J**	VEHICULO MOTOR ESTACIONADO
C	CAIDA DE PASAJERO	**K**	FERROCARRIL
D	INCENDIO	**L**	BICICLETA/MOTOCICLETA
E	OTROS	**M**	ANIMAL
P	CAIDA DE CARGA	**N**	OBJETO FIJO
Q	DESPRENDIMIENTO DE REMOLQUE	**O**	OTROS OBJETOS
COLISION SOBRE EL CAMINO		**S**	SIN DATO
F	PEATON (ATROPELLAMIENTO)		
R	VELOCIDAD EXCESIVA	ACCIDENTES EQUIVALENTES A DAÑOS MATERIALES	
		✝	UN MUERTO = 6 ACCIDENTES
		✡	UN HERIDO = 2 ACCIDENTES

ACCIDENTES POR KILOMETRO
2014

CARRETERA Y TRAMO: La Junta - Yécora T. C. (Chihuahua - Madera) - Lim. Edos. Chih./Son. (MEX-016)

DEL KM: 149+000
AL KM: 190+000

KILOMETRO: 145, 150, 155, 160, 165, 170, 175, 180, 185, 190

M	H	D	C	P	V	C	G	A.	NUMERO Y CLASIFICACION DE ACCIDENTES
0	0	10,500	1	0	0	0	0	0	H
0	1	10,000	1	0	0	0	0	0	N ✡ ✡
2	2	201,000	2	0	0	0	0	0	A H ✞ ✞ ✞ ✞ ✞ ✞ ✞ ✞ ✞ ✞ ✞ ✞ ✡ ✡ ✡ ✡
0	3	525,000	5	0	0	0	0	0	A A G G N ✡ ✡ ✡ ✡ ✡ ✡
1	0	60,000	1	0	0	0	0	0	A ✞ ✞ ✞ ✞ ✞ ✞
1	0	25,000	1	0	0	0	0	0	A ✞ ✞ ✞ ✞ ✞ ✞
0	0	30,000	1	0	0	0	0	0	A

NUMERO Y CLASIFICACION DE ACCIDENTES: 5, 10, 15, 20, 25, 30, 35, 40, 45

M H D: MUERTOS, HERIDOS, DAÑOS MATERIALES (S)

C P V C G A.: CONDUCTORA, PEATONES, VEHICULO, CAMION, GANADO, A. NATURAL

CLAVE	CLASIFICACION DEL ACCIDENTE	CLAVE	CLASIFICACION DEL ACCIDENTE
A	SALIDA DEL CAMINO		COLISION SOBRE EL CAMINO
		G	OTRO VEHICULO MOTOR EN TRANSITO
	SIN COLISION SOBRE EL CAMINO	H	OTRO VEHICULO MOTOR POR ALCANCE
B	VOLCADURA	J	VEHICULO MOTOR ESTACIONADO
C	CAIDA DE PASAJERO	K	FERROCARRIL
D	INCENDIO	L	BICICLETA/MOTOCICLETA
E	OTROS	M	ANIMAL
P	CAIDA DE CARGA	N	OBJETO FIJO
Q	DESPRENDIMIENTO DE REMOLQUE	O	OTROS OBJETOS
	COLISION SOBRE EL CAMINO	S	SIN DATO
F	PEATON (ATROPELLAMIENTO)		
R	VELOCIDAD EXCESIVA		ACCIDENTES EQUIVALENTES A DAÑOS MATERIALES
		✞	UN MUERTO = 6 ACCIDENTES
		✡	UN HERIDO = 2 ACCIDENTES

DEL KM: 190+000
AL KM: 235+000

KILOMETRO: 190, 195, 200, 205, 210, 215, 220, 225, 230, 235

M	H	D	C	P	V	C	G	A.	NUMERO Y CLASIFICACION DE ACCIDENTES
0	2	80,000	1	0	0	0	0	0	N ✡ ✡ ✡ ✡
0	0	88,000	2	0	0	0	0	0	G N
0	2	10,000	1	0	0	0	0	0	A ✡ ✡ ✡ ✡

NUMERO Y CLASIFICACION DE ACCIDENTES: 5, 10, 15, 20, 25, 30, 35, 40, 45

M H D: MUERTOS, HERIDOS, DAÑOS MATERIALES (S)

C P V C G A.: CONDUCTORA, PEATONES, VEHICULO, CAMION, GANADO, A. NATURAL

CLAVE	CLASIFICACION DEL ACCIDENTE	CLAVE	CLASIFICACION DEL ACCIDENTE
A	SALIDA DEL CAMINO		COLISION SOBRE EL CAMINO
		G	OTRO VEHICULO MOTOR EN TRANSITO
	SIN COLISION SOBRE EL CAMINO	H	OTRO VEHICULO MOTOR POR ALCANCE
B	VOLCADURA	J	VEHICULO MOTOR ESTACIONADO
C	CAIDA DE PASAJERO	K	FERROCARRIL
D	INCENDIO	L	BICICLETA/MOTOCICLETA
E	OTROS	M	ANIMAL
P	CAIDA DE CARGA	N	OBJETO FIJO
Q	DESPRENDIMIENTO DE REMOLQUE	O	OTROS OBJETOS
	COLISION SOBRE EL CAMINO	S	SIN DATO
F	PEATON (ATROPELLAMIENTO)		
R	VELOCIDAD EXCESIVA		ACCIDENTES EQUIVALENTES A DAÑOS MATERIALES
		✞	UN MUERTO = 6 ACCIDENTES
		✡	UN HERIDO = 2 ACCIDENTES

ACCIDENTES POR KILOMETRO
2014

CARRETERA Y TRAMO: La Junta - Yécora T. C. (Chihuahua - Madera) - Lim. Edos. Chih./Son. (MEX-016)

DEL KM: 235+000
AL KM: 280+000

SALDOS MUERTOS	SALDOS HERIDOS	SALDOS DAÑOS MATERIALES (S)	CAUSAS CONDUCTOR	CAUSAS PEATON	CAUSAS VEHICULO	CAUSAS CAMINO	CAUSAS GANADO	CAUSAS A. NAT.	KILOMETRO
0	0	30,000	1	0	0	0	0	0	240
0	1	15,000	0	0	1	0	0	0	240
0	0	85,000	1	0	0	0	0	0	265

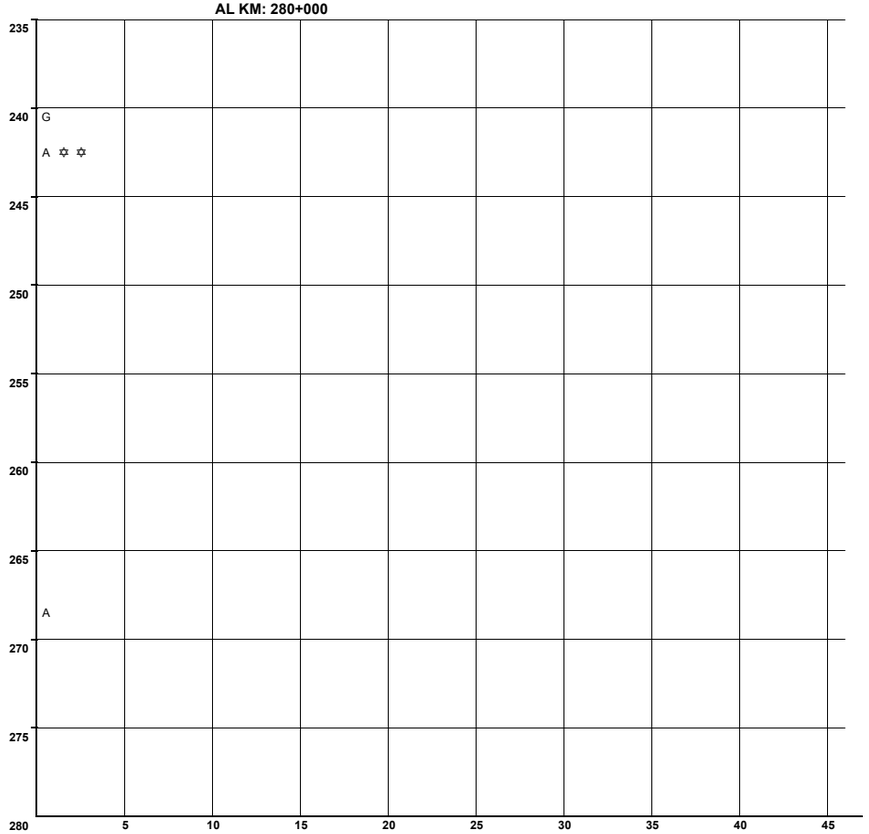

N U M E R O Y C L A S I F I C A C I O N D E A C C I D E N T E S

CLAVE	CLASIFICACION DEL ACCIDENTE	CLAVE	CLASIFICACION DEL ACCIDENTE
A	SALIDA DEL CAMINO	COLISION SOBRE EL CAMINO	
		G	OTRO VEHICULO MOTOR EN TRANSITO
SIN COLISION SOBRE EL CAMINO		**H**	OTRO VEHICULO MOTOR POR ALCANCE
B	VOLCADURA	**J**	VEHICULO MOTOR ESTACIONADO
C	CAIDA DE PASAJERO	**K**	FERROCARRIL
D	INCENDIO	**L**	BICICLETA/MOTOCICLETA
E	OTROS	**M**	ANIMAL
P	CAIDA DE CARGA	**N**	OBJETO FIJO
Q	DESPRENDIMIENTO DE REMOLQUE	**O**	OTROS OBJETOS
COLISION SOBRE EL CAMINO		**S**	SIN DATO
F	PEATON (ATROPELLAMIENTO)		
R	VELOCIDAD EXCESIVA	ACCIDENTES	EQUIVALENTES A DAÑOS MATERIALES
		✟	UN MUERTO = 6 ACCIDENTES
		✡	UN HERIDO = 2 ACCIDENTES

DEL KM: 280+000
AL KM: 325+000

SALDOS MUERTOS	SALDOS HERIDOS	SALDOS DAÑOS MATERIALES (S)	CAUSAS CONDUCTOR	CAUSAS PEATON	CAUSAS VEHICULO	CAUSAS CAMINO	CAUSAS GANADO	CAUSAS A. NAT.	KILOMETRO
0	0	85,000	1	0	0	0	0	0	305

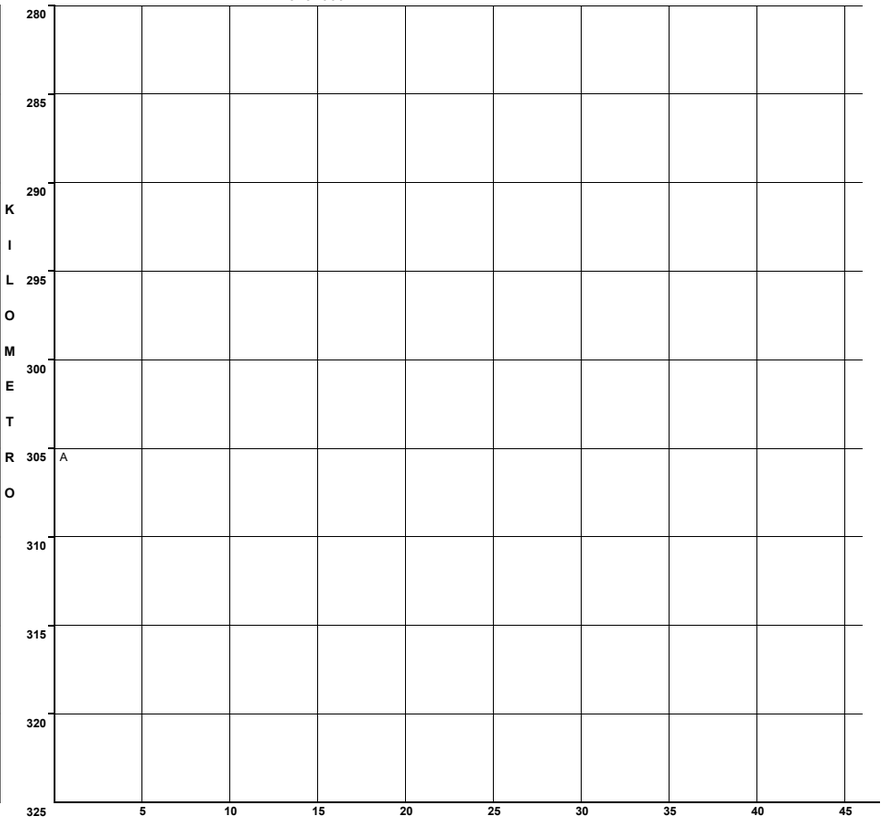

N U M E R O Y C L A S I F I C A C I O N D E A C C I D E N T E S

CLAVE	CLASIFICACION DEL ACCIDENTE	CLAVE	CLASIFICACION DEL ACCIDENTE
A	SALIDA DEL CAMINO	COLISION SOBRE EL CAMINO	
		G	OTRO VEHICULO MOTOR EN TRANSITO
SIN COLISION SOBRE EL CAMINO		**H**	OTRO VEHICULO MOTOR POR ALCANCE
B	VOLCADURA	**J**	VEHICULO MOTOR ESTACIONADO
C	CAIDA DE PASAJERO	**K**	FERROCARRIL
D	INCENDIO	**L**	BICICLETA/MOTOCICLETA
E	OTROS	**M**	ANIMAL
P	CAIDA DE CARGA	**N**	OBJETO FIJO
Q	DESPRENDIMIENTO DE REMOLQUE	**O**	OTROS OBJETOS
COLISION SOBRE EL CAMINO		**S**	SIN DATO
F	PEATON (ATROPELLAMIENTO)		
R	VELOCIDAD EXCESIVA	ACCIDENTES	EQUIVALENTES A DAÑOS MATERIALES
		✟	UN MUERTO = 6 ACCIDENTES
		✡	UN HERIDO = 2 ACCIDENTES

ACCIDENTES POR KILOMETRO
2014

CARRETERA Y TRAMO: Villa Ahumada - Cd. Juárez (Libre) (MEX-045)

DEL KM: 235+000
AL KM: 280+000

KILOMETRO	MUERTOS	HERIDOS	DAÑOS MATERIALES (S)	CONDUCTOR	PEAT. O PAS.	VEHICULO	CAMINO	GANADO	A. NATURAL	NUMERO Y CLASIFICACION DE ACCIDENTES
235–240	0	1	20,000	1	0	0	0	0	0	A ✡ ✡
245–250	1	0	30,000	1	0	0	0	0	0	A ✞ ✞ ✞ ✞ ✞ ✞
245–250	0	0	35,000	2	0	0	0	0	0	A G
250–255	0	0	150,000	1	0	0	0	0	0	A
250–255	2	4	90,000	4	0	0	0	0	0	A A A A ✞ ✞ ✞ ✞ ✞ ✞ ✞ ✞ ✞ ✞ ✞ ✞ ✡ ✡ ✡ ✡ ✡ ✡ ✡ ✡
255–260	0	2	80,000	1	0	0	0	0	0	H ✡ ✡ ✡ ✡
260–265	0	1	30,000	1	0	0	0	0	0	A ✡ ✡
265–270	0	0	30,000	1	0	0	0	0	0	A
270–275	0	0	20,000	1	0	0	0	0	0	A

NUMERO Y CLASIFICACION DE ACCIDENTES

CLAVE	CLASIFICACION DEL ACCIDENTE	CLAVE	CLASIFICACION DEL ACCIDENTE
A	SALIDA DEL CAMINO		COLISION SOBRE EL CAMINO
		G	OTRO VEHICULO MOTOR EN TRANSITO
	SIN COLISION SOBRE EL CAMINO	**H**	OTRO VEHICULO MOTOR POR ALCANCE
B	VOLCADURA	**J**	VEHICULO MOTOR ESTACIONADO
C	CAIDA DE PASAJERO	**K**	FERROCARRIL
D	INCENDIO	**L**	BICICLETA/MOTOCICLETA
E	OTROS	**M**	ANIMAL
P	CAIDA DE CARGA	**N**	OBJETO FIJO
Q	DESPRENDIMIENTO DE REMOLQUE	**O**	OTROS OBJETOS
	COLISION SOBRE EL CAMINO	**S**	SIN DATO
F	PEATON (ATROPELLAMIENTO)		
R	VELOCIDAD EXCESIVA		ACCIDENTES EQUIVALENTES A DAÑOS MATERIALES
		✞	UN MUERTO = 6 ACCIDENTES
		✡	UN HERIDO = 2 ACCIDENTES

DEL KM: 280+000
AL KM: 325+000

KILOMETRO	MUERTOS	HERIDOS	DAÑOS MATERIALES (S)	CONDUCTOR	PEAT. O PAS.	VEHICULO	CAMINO	GANADO	A. NATURAL	NUMERO Y CLASIFICACION DE ACCIDENTES
280–285	0	0	820,000	1	0	0	0	0	0	H
280–285	0	1	30,000	1	0	0	0	0	0	A ✡ ✡
285–290	0	0	30,000	1	0	0	0	0	0	A
290–295	0	0	40,000	1	0	0	0	0	0	B
290–295	0	0	25,000	1	0	0	0	0	0	M
295–300	0	2	30,000	1	0	0	0	0	0	A ✡ ✡ ✡ ✡
300–305	0	0	40,000	1	0	0	0	0	0	H
305–310	0	2	25,000	1	0	0	0	0	0	A ✡ ✡ ✡ ✡
310–315	0	1	20,000	1	0	0	0	0	0	B ✡ ✡
310–315	0	2	45,000	1	0	0	0	0	0	N ✡ ✡ ✡ ✡
315–320	0	0	30,000	1	0	0	0	0	0	A
315–320	0	2	40,000	1	0	0	0	0	0	A ✡ ✡ ✡ ✡
320–325	0	1	30,000	1	0	0	0	0	0	G ✡ ✡
320–325	0	2	75,000	2	0	0	0	0	0	B H ✡ ✡ ✡ ✡ / H H

NUMERO Y CLASIFICACION DE ACCIDENTES

CLAVE	CLASIFICACION DEL ACCIDENTE	CLAVE	CLASIFICACION DEL ACCIDENTE
A	SALIDA DEL CAMINO		COLISION SOBRE EL CAMINO
		G	OTRO VEHICULO MOTOR EN TRANSITO
	SIN COLISION SOBRE EL CAMINO	**H**	OTRO VEHICULO MOTOR POR ALCANCE
B	VOLCADURA	**J**	VEHICULO MOTOR ESTACIONADO
C	CAIDA DE PASAJERO	**K**	FERROCARRIL
D	INCENDIO	**L**	BICICLETA/MOTOCICLETA
E	OTROS	**M**	ANIMAL
P	CAIDA DE CARGA	**N**	OBJETO FIJO
Q	DESPRENDIMIENTO DE REMOLQUE	**O**	OTROS OBJETOS
	COLISION SOBRE EL CAMINO	**S**	SIN DATO
F	PEATON (ATROPELLAMIENTO)		
R	VELOCIDAD EXCESIVA		ACCIDENTES EQUIVALENTES A DAÑOS MATERIALES
		✞	UN MUERTO = 6 ACCIDENTES
		✡	UN HERIDO = 2 ACCIDENTES

ACCIDENTES POR KILOMETRO
2014

CARRETERA Y TRAMO: Villa Ahumada - Cd. Juárez (Libre) (MEX-045)

DEL KM: 325+000

AL KM: 370+000

KILOMETRO	SALDOS: MUERTOS	SALDOS: HERIDOS	SALDOS: DAÑOS MATERIALES (S)	CAUSAS: CONDUCTOR	CAUSAS: PEATON O PASAJERO	CAUSAS: VEHICULO	CAUSAS: CAMINO	CAUSAS: GANADO	CAUSAS: AGENTES NATURALES	NUMERO Y CLASIFICACION DE ACCIDENTES
325										
	0	1	30,000	1	0	0	0	0	0	A ✡ ✡
330	0	2	15,000	0	0	1	0	0	0	A ✡ ✡ ✡ ✡
	0	0	165,000	0	0	1	0	0	0	H
	0	2	35,000	1	0	0	0	0	0	B ✡ ✡ ✡ ✡
	0	4	40,000	1	0	0	0	0	0	A ✡ ✡ ✡ ✡ ✡ ✡ ✡ ✡
335	0	3	30,000	1	0	0	0	0	0	A ✡ ✡ ✡ ✡ ✡ ✡
	0	1	60,000	1	0	0	0	0	0	A ✡ ✡
	0	1	43,000	1	0	0	0	0	0	N ✡ ✡
345	0	0	20,000	1	0	0	0	0	0	N
	0	0	42,000	1	0	0	0	0	0	G

Kilómetros en el eje: 325, 330, 335, 340, 345, 350, 355, 360, 365, 370

Eje horizontal: 5, 10, 15, 20, 25, 30, 35, 40, 45

N U M E R O Y C L A S I F I C A C I O N D E A C C I D E N T E S

CLAVE	CLASIFICACION DEL ACCIDENTE	CLAVE	CLASIFICACION DEL ACCIDENTE
A	SALIDA DEL CAMINO		COLISION SOBRE EL CAMINO
		G	OTRO VEHICULO MOTOR EN TRANSITO
SIN COLISION SOBRE EL CAMINO		H	OTRO VEHICULO MOTOR POR ALCANCE
B	VOLCADURA	J	VEHICULO MOTOR ESTACIONADO
C	CAIDA DE PASAJERO	K	FERROCARRIL
D	INCENDIO	L	BICICLETA/MOTOCICLETA
E	OTROS	M	ANIMAL
P	CAIDA DE CARGA	N	OBJETO FIJO
Q	DESPRENDIMIENTO DE REMOLQUE	O	OTROS OBJETOS
COLISION SOBRE EL CAMINO		S	SIN DATO
F	PEATON (ATROPELLAMIENTO)		
R	VELOCIDAD EXCESIVA		ACCIDENTES EQUIVALENTES A DAÑOS MATERIALES
		✞	UN MUERTO = 6 ACCIDENTES
		✡	UN HERIDO = 2 ACCIDENTES

CAUSANTE PRINCIPAL DEL ACCIDENTE (en porcentaje)

2 0 1 4

C H I H U A H U A

CARRETERA Y TRAMO	CONDUCTOR	PEATON O PASAJERO	VEHICULO	CAMINO	IRRUPCION DE GANADO	AGENTE NATURAL
Camargo - Delicias (Cuota)	69.55	8.70	4.35	4.35	4.35	8.70
Cd. Juárez - Janos	85.30	0.00	2.94	0.00	0.00	11.76
Chihuahua - El Sueco	82.50	5.00	7.50	2.50	0.00	2.50
Chihuahua - Madera	89.10	0.00	5.45	0.00	0.00	5.45
Chihuahua - Ojinaga	81.82	0.00	9.09	0.00	0.00	9.09
Chihuahua - Sacramento (Cuota)	100.00	0.00	0.00	0.00	0.00	0.00
Delicias - Chihuahua (Libre)	84.45	2.22	4.44	2.22	0.00	6.67
El Sueco - Janos	75.00	16.67	0.00	0.00	0.00	8.33

CAUSANTE PRINCIPAL DEL ACCIDENTE (en porcentaje)

2 0 1 4

C H I H U A H U A

CARRETERA Y TRAMO	CONDUCTOR	PEATON O PASAJERO	VEHICULO	CAMINO	IRRUPCION DE GANADO	AGENTE NATURAL
El Sueco - Villa Ahumada (Cuota)	80.00	10.00	0.00	0.00	10.00	0.00
Ent. Agua Caliente - El Terrero						
Ent. Ciudad Camargo - Saucillo	87.50	12.50	0.00	0.00	0.00	0.00
Ent. La Zarca - Hidalgo del Parral Lim. Edos. Dgo./Chih. - Hidalgo del Parral	100.00	0.00	0.00	0.00	0.00	0.00
Gómez Palacio - Corralitos (Cuota) Lim. Edos. Dgo./Chih. - T. C. (Gómez Palacio - Jiménez (Libre))	0.00	100.00	0.00	0.00	0.00	0.00
Gómez Palacio - Jiménez Lim. Edos. Dgo./Chih. Dgo. - Jiménez	68.00	4.00	16.00	12.00	0.00	0.00
Hidalgo del Parral - Ent. Nuevo Palomas (Via Corta)	77.78	0.00	7.41	7.41	0.00	7.41
Hidalgo del Parral - Guadalupe y Calvo (km. 0.000 - km 38.000), (km 57.000 - km 234.000)	75.00	25.00	0.00	0.00	0.00	0.00

CAUSANTE PRINCIPAL DEL ACCIDENTE (en porcentaje)

2 0 1 4

C H I H U A H U A

CARRETERA Y TRAMO	CONDUCTOR	PEATON O PASAJERO	VEHICULO	CAMINO	IRRUPCION DE GANADO	AGENTE NATURAL
Hidalgo del Parral - Jimenez	82.35	5.88	0.00	11.76	0.00	0.00
Janos - Agua Prieta T. C. (Cd. Juárez - Janos) - Lim. Edos. Chih./Son.	86.66	0.00	6.67	0.00	0.00	6.67
Jerónimo - Sta. Teresa	100.00	0.00	0.00	0.00	0.00	0.00
Jimenez - Camargo (Cuota)	69.55	8.70	8.70	8.70	4.35	0.00
La Junta - Yécora T. C. (Chihuahua - Madera) - Lim. Edos. Chih./Son.	95.00	0.00	5.00	0.00	0.00	0.00
Libramiento de Delicias - Meoqui						
Porvenir - Cd. Juárez						
Ramal a Aeropuerto de Chihuahua						

CAUSANTE PRINCIPAL DEL ACCIDENTE (en porcentaje)

2 0 1 4

C H I H U A H U A

CARRETERA Y TRAMO	CONDUCTOR	PEATON O PASAJERO	VEHICULO	CAMINO	IRRUPCION DE GANADO	AGENTE NATURAL
Ramal a Palomas						
Villa Ahumada - Cd. Juárez (Libre)	90.00	0.00	7.50	0.00	0.00	2.50

TOTAL DE CAUSANTES PRINCIPALES DEL ACCIDENTE (en porcentaje)

C H I H U A H U A	82.58	3.58	5.73	2.86	0.72	4.53

DATOS DEL LUGAR DEL ACCIDENTE Y CONTROL DEL TRANSITO

2014

CHIHUAHUA

CARRETERA Y TRAMO	ALINEAMIENTO VERTICAL				ALINEAMIENTO HORIZONTAL												CONTROL DE TRANSITO EXISTENTE												
	PENDIENTE	CIMA	COLUMPIO	A NIVEL	TANGENTE	CURVA ABIERTA	CURVA CERRADA	ENTRONQUE	PUENTE O TUNEL	INTERSECCION	CALLEJON	ACCESO PRIVADO	CRUCE FFCC	ZONA PORTUARIA	TRAMO EN CONSTRUCCION	OTRO	SEÑAL INFORMATIVA	SEÑAL PREVENTIVA	SEÑAL RESTRICTIVA	SEMAFORO	AGENTE O GUARDAVIA	BARRERA O ISLETA	RAYAS LATERALES	RAYA CENTRAL	VIBRADORES	ABANDERAMIENTO	BANDEREROS	OTRO CONTROL	SIN CONTROL
Camargo - Delicias (Cuota)	5			18	20	1	1									1	21	23	23	0	0	2	22	22	0	0	0	0	0
Cd. Juárez - Janos	7			27	25		2		1			3				3	27	26	31	1	3	1	29	29	1	5	0	2	0
Chihuahua - El Sueco	5			35	34	2	2	1								1	38	39	39	0	0	0	36	36	1	3	1	1	0
Chihuahua - Madera	20	1		34	33	15	1	2		1		3					54	51	52	0	0	1	55	55	0	1	0	0	0
Chihuahua - Ojinaga	1			10	10							1					9	10	10	0	0	0	11	11	0	0	0	0	0
Chihuahua - Sacramento (Cuota)	3			1	1	1	2										4	4	4	0	0	0	4	4	0	0	0	0	0
Delicias - Chihuahua (Libre)	3			42	40	2			1			2					44	45	45	0	0	0	40	41	0	0	0	0	1
El Sueco - Janos	1			11	9		1					1				1	11	11	11	0	5	1	11	11	0	5	1	0	0
El Sueco - Villa Ahumada (Cuota)	1			9	8	1										1	7	9	8	0	1	0	9	9	0	3	0	0	0
Ent. Agua Caliente - El Terrero																0													
Ent. Ciudad Camargo - Saucillo	1			7	6	1	1										8	8	8	0	0	0	8	8	0	0	0	2	0
Ent. La Zarca - Hidalgo del Parral Lim. Edos. Dgo./Chih. - Hidalgo del Parral	2			1	1	2											3	3	3	0	0	1	3	3	0	0	0	0	0
Gómez Palacio - Corralitos (Cuota) Lim. Edos. Dgo./Chih. - T. C. (Gómez Palacio - Jiménez (Libre))				1	1												1	1	0	0	0	0	1	1	0	0	0	0	0
Gómez Palacio - Jiménez Lim. Edos. Dgo./Chih. Dgo. - Jiménez	2			23	24		1										24	23	23	0	0	1	23	23	0	2	0	0	0

DATOS DEL LUGAR DEL ACCIDENTE Y CONTROL DEL TRANSITO

2014

C H I H U A H U A

CARRETERA Y TRAMO	ALINEAMIENTO VERTICAL				ALINEAMIENTO HORIZONTAL												CONTROL DE TRANSITO EXISTENTE												
	PENDIENTE	CIMA	COLUMPIO	A NIVEL	TANGENTE	CURVA ABIERTA	CURVA CERRADA	ENTRONQUE	PUENTE O TUNEL	INTERSECCION	CALLEJON	ACCESO PRIVADO	CRUCE FFCC	ZONA PORTUARIA	TRAMO EN CONSTRUCCION	OTRO	SEÑAL INFORMATIVA	SEÑAL PREVENTIVA	SEÑAL RESTRICTIVA	SEMAFORO	AGENTE O GUARDAVIA	BARRERA O ISLETA	RAYAS LATERALES	RAYA CENTRAL	VIBRADORES	ABANDERAMIENTO	BANDEREROS	OTRO CONTROL	SIN CONTROL
Hidalgo del Parral - Ent. Nuevo Palomas (Via Corta)	9			18	19	4	1			1		1				1	24	23	23	0	1	2	25	25	1	3	0	1	0
Hidalgo del Parral - Guadalupe y Calvo (km. 0.000 - km 38.000), (km 57.000 - km 234.000)	1			3	2	1	1										3	4	3	0	0	0	3	4	0	0	0	0	0
Hidalgo del Parral - Jimenez	4			13	13	3	1										16	15	16	0	0	0	17	17	0	0	0	0	0
Janos - Agua Prieta T. C. (Cd. Juárez - Janos) - Lim. Edos. Chih./Son.	4			11	10	2	2					1					13	14	14	0	3	1	14	14	0	8	0	0	0
Jerónimo - Sta. Teresa				2	2												2	2	2	0	0	0	1	2	0	0	0	0	0
Jimenez - Camargo (Cuota)	3			20	20	3											19	20	22	0	0	1	22	23	0	0	0	0	0
La Junta - Yécora T. C. (Chihuahua - Madera) - Lim. Edos. Chih./Son.	16			4	8	6	6										18	15	16	0	0	3	19	20	1	1	0	0	0
Libramiento de Delicias - Meoqui																0													
Porvenir - Cd. Juárez																0													
Ramal a Aeropuerto de Chihuahua																0													
Ramal a Palomas																0													
Villa Ahumada - Cd. Juárez (Libre)	4			36	36	3						1					39	39	38	0	3	0	39	39	1	6	0	0	0

TOTAL DATOS DEL LUGAR DEL ACCIDENTE Y CONTROL DEL TRANSITO

C H I H U A H U A	92	1		326	322	47	22	3	2	2		13				8	385	385	391	1	16	14	392	397	5	37	2	6	1

CIRCUNSTANCIAS QUE CONTRIBUYERON AL ACCIDENTE

2014

CHIHUAHUA

CARRETERA Y TRAMO	DEL CONDUCTOR O PEATON														DEL VEHICULO										DEL CAMINO							AGENTE NATURAL					
	IMPRUDENCIA O INTENCION	VELOCIDAD EXCESIVA	INVADIO CARRIL CONTRARIO	REBASO INDEBIDAMENTE	NO RESPETO SEÑAL DE ALTO	NO RESPETO SEMAFORO	NO CEDIO EL PASO	NO GUARDO DISTANCIA	VIRO INDEBIDAMENTE	MAL ESTACIONADO	ESTADO DE EBRIEDAD	BAJO EFECTO DE DROGAS	DORMITANDO	DESLUMBRAMIENTO	LLANTAS	FRENOS	DIRECCION	SUSPENSION	LUCES	EJES	TRANSMISION	MOTOR	SOBRECUPO O SOBRECARGA	EXCESO DE DIMENSIONES	IRRUPCION DE GANADO	DESPERFECTOS	FALTA DE SEÑALES	OBJETOS EN EL CAMINO	MOJADO	RESBALOSO	OTROS	LLUVIA	NIEVE O GRANIZO	NIEBLA O HUMO	TOLVANERA	VIENTOS FUERTES	OTROS
Camargo - Delicias (Cuota)	2	3	1				2	1	1		1		4	1	1										1						1						
Cd. Juárez - Janos		26	1					1	1						1																						
Chihuahua - El Sueco	1	24	2	2				1	1				2		2				1								1									1	
Chihuahua - Madera	3	30	4	1	2		5						4		1		1						1														
Chihuahua - Ojinaga	1	4						1			1		2		1																						
Chihuahua - Sacramento (Cuota)		3	1																																		
Delicias - Chihuahua (Libre)	4	19	4				6	1	2				2		2													1									
El Sueco - Janos		6	1	1				1																													
El Sueco - Villa Ahumada (Cuota)		5						1		1	1														1												
Ent. Agua Caliente - El Terrero																																					
Ent. Ciudad Camargo - Saucillo	1	2	1		2								1																								
Ent. La Zarca - Hidalgo del Parral Lim. Edos. Dgo./Chih. - Hidalgo del Parral		2											1																								
Gómez Palacio - Corralitos (Cuota) Lim. Edos. Dgo./Chih. - T. C. (Gómez Palacio - Jiménez (Libre))																																					
Gómez Palacio - Jiménez Lim. Edos. Dgo./Chih. Dgo. - Jiménez	2	12	2										1		2				1			1						1			2						
Hidalgo del Parral - Ent. Nuevo Palomas (Via Corta)	2	11	3	2	1		1				1				2																2	1					
Hidalgo del Parral - Guadalupe y Calvo (km. 0.000 - km 38.000), (km 57.000 - km 234.000)		1	2																																		
Hidalgo del Parral - Jimenez	2	9	1							1			1																		2						
Janos - Agua Prieta T. C. (Cd. Juárez - Janos) - Lim. Edos. Chih./Son.		12											1								1																

CIRCUNSTANCIAS QUE CONTRIBUYERON AL ACCIDENTE

2014

C H I H U A H U A

CARRETERA Y TRAMO	DEL CONDUCTOR O PEATON														DEL VEHICULO										DEL CAMINO							AGENTE NATURAL					
	IMPRUDENCIA O INTENCION	VELOCIDAD EXCESIVA	INVADIO CARRIL CONTRARIO	REBASO INDEBIDAMENTE	NO RESPETO SEÑAL DE ALTO	NO RESPETO SEMAFORO	NO CEDIO EL PASO	NO GUARDO DISTANCIA	VIRO INDEBIDAMENTE	MAL ESTACIONADO	ESTADO DE EBRIEDAD	BAJO EFECTO DE DROGAS	DORMITANDO	DESLUMBRAMIENTO	LLANTAS	FRENOS	DIRECCION	SUSPENSION	LUCES	EJES	TRANSMISION	MOTOR	SOBRECUPO O SOBRECARGA	EXCESO DE DIMENSIONES	IRRUPCION DE GANADO	DESPERFECTOS	FALTA DE SEÑALES	OBJETOS EN EL CAMINO	MOJADO	RESBALOSO	OTROS	LLUVIA	NIEVE O GRANIZO	NIEBLA O HUMO	TOLVANERA	VIENTOS FUERTES	OTROS
Jerónimo - Sta. Teresa		2																																			
Jimenez - Camargo (Cuota)	2	9	1										4		2										1			1	1								
La Junta - Yécora T. C. (Chihuahua - Madera) - Lim. Edos. Chih./Son	5	12	1					1														1															
Libramiento de Delicias - Meoqui																																					
Porvenir - Cd. Juárez																																					
Ramal a Aeropuerto de Chihuahua																																					
Ramal a Palomas																																					
Villa Ahumada - Cd. Juárez (Libre)	2	27	1				2						4		2							1															

TOTAL DE CIRCUNSTANCIAS QUE CONTRIBUYERON AL ACCIDENTE

C H I H U A H U A	27	219	26	6	5		16	8	5	2	4		27	1	16		1		2		1	3	1		3		1	3	1		7	1				1	

ACCIDENTES POR TIPO DE VEHICULO

2 0 1 4

C H I H U A H U A

CARRETERA Y TRAMO	ACCIDENTES	ACCIDENTES POR TIPO DE VEHICULO																							
		A	A-A	A-B	A-C	A-B-C	B	B-B	B-C	C	C-C	A-M	A-O	A-B-O	A-C-O	A-M-O	B-M	B-O	C-M	C-O	M	M-M	M-O	O	O-O
Camargo - Delicias (Cuota)	23	5	1		1		1			7		1	1		1					2	1		1	1	
Cd. Juárez - Janos	34	17	1		6		1			7	1		1												
Chihuahua - El Sueco	40	15	1	1	6					14	2														
Chihuahua - Madera	55	18	4	1	7		3			17	3		1							1					
Chihuahua - Ojinaga	11	1	1		3					5			1												
Chihuahua - Sacramento (Cuota)	4				1					3															
Delicias - Chihuahua (Libre)	45	11	3	2	4				1	11	3	1	3		3				1	2					
El Sueco - Janos	12	5							1	3	2												1		
El Sueco - Villa Ahumada (Cuota)	10	3	1							4	2														
Ent. Agua Caliente - El Terrero	0																								
Ent. Ciudad Camargo - Saucillo	8	2		1						2					1			1		1					

ACCIDENTES POR TIPO DE VEHICULO

2 0 1 4

C H I H U A H U A

CARRETERA Y TRAMO	ACCIDENTES	ACCIDENTES POR TIPO DE VEHICULO																							
		A	A-A	A-B	A-C	A-B-C	B	B-B	B-C	C	C-C	A-M	A-O	A-B-O	A-C-O	A-M-O	B-M	B-O	C-M	C-O	M	M-M	M-O	O	O-O
Ent. La Zarca - Hidalgo del Parral Lim. Edos. Dgo./Chih. - Hidalgo del Parral	3	3																							
Gómez Palacio - Corralitos (Cuota) Lim. Edos. Dgo./Chih. - T. C. (Gómez Palacio - Jiménez (Libre))	1									1															
Gómez Palacio - Jiménez Lim. Edos. Dgo./Chih. Dgo. - Jiménez	25	10							1	11	3														
Hidalgo del Parral - Ent. Nuevo Palomas (Via Corta)	27	8	1		3				2	8	3								1		1				
Hidalgo del Parral - Guadalupe y Calvo (km. 0.000 - km 38.000), (km 57.000 - km 234.000)	4				3					1															
Hidalgo del Parral - Jimenez	17	6			1					7	2													1	
Janos - Agua Prieta T. C. (Cd. Juárez - Janos) - Lim. Edos. Chih./Son.	15	3			1				1	7	2									1					
Jerónimo - Sta. Teresa	2	2																							
Jimenez - Camargo (Cuota)	23	8			1					10	3							1							
La Junta - Yécora T. C. (Chihuahua - Madera) - Lim. Edos. Chih./Son.	20	4	1		2					9	4														
Libramiento de Delicias - Meoqui	0																								

ACCIDENTES POR TIPO DE VEHICULO

2014

C H I H U A H U A

CARRETERA Y TRAMO	ACCIDENTES	ACCIDENTES POR TIPO DE VEHICULO																							
		A	A-A	A-B	A-C	A-B-C	B	B-B	B-C	C	C-C	A-M	A-O	A-B-O	A-C-O	A-M-O	B-M	B-O	C-M	C-O	M	M-M	M-O	O	O-O
Porvenir - Cd. Juárez	0																								
Ramal a Aeropuerto de Chihuahua	0																								
Ramal a Palomas	0																								
Villa Ahumada - Cd. Juárez (Libre)	40	16	5		5		1			8	3		1							1					
TOTAL DE ACCIDENTES POR TIPO DE VEHICULO																									
TOTALES	419	137	19	5	44		6		6	135	33	2	8		5			2	2	8	2		2	2	
PORCENTAJES	99.76	32.70	4.53	1.19	10.50	0.00	1.43	0.00	1.43	32.22	7.88	0.48	1.91	0.00	1.19	0.00	0.00	0.48	0.48	1.91	0.48	0.00	0.48	0.48	0.00

TIPO DE VEHICULO

A.- AUTOMOVIL

B.- AUTOBUSES

C.- CAMION SENCILLO Y COMBINADO, FURGONETA Y PICK-UP

M.- MOTOCICLETAS Y BICICLETAS

O.- OTROS (MAQ. AGRICOLA, DE CONST, TREN, VEH. FUGADOS DEL SITIO)

TIPO DE VEHICULOS INVOLUCRADOS

2014

CHIHUAHUA

CARRETERA	TOTAL DE TIPO DE VEHICULOS INVOLUCRADOS																																															TOTAL DE VEH.
	A	A-A		A-B		A-C		A-B-C			B	B-B		B-C		C	C-C		A-M		A-O		A-B-O			A-C-O			A-M-O			B-M		B-O		C-M		C-O		M	M-M		M-O		O	O-O		
Camargo - Delicias (Cuota)	5	1	1			1	1				1					7			1	1	1	2				1	2	1										3	7	1			1	1	1			40
Cd. Juárez - Janos	17	1	1			7	9				1					7	1	1			2	1																										48
Chihuahua - El Sueco	15	1	1	1	1	6	6									14	2	2																														49
Chihuahua - Madera	18	4	4	1	1	7	7				3					17	3	3			1	1																2	1									73
Chihuahua - Ojinaga	1	1	1			3	3									5					1	1																										16
Chihuahua - Sacramento (Cuota)						1	1									3																																5
Delicias - Chihuahua (Libre)	11	3	3	2	2	5	4							1	2	11	3	4	1	1	3	4				3	3	3								1	1	2	2									75
El Sueco - Janos	5													1	1	3	2	2																									1	1				16
El Sueco - Villa Ahumada (Cuota)	3	1	1													4	2	2																														13
Ent. Agua Caliente - El Terrero																																																0
Ent. Ciudad Camargo - Saucillo	2			1	1											2										1	1	2						1	1			1	2									15
Ent. La Zarca - Hidalgo del Parral Lim. Edos. Dgo./Chih. - Hidalgo del Parral	3																																															3
Gómez Palacio - Corralitos (Cuota) Lim. Edos. Dgo./Chih. - T. C. (Gómez Palacio - Jiménez (Libre))																1																																1
Gómez Palacio - Jiménez Lim. Edos. Dgo./Chih. Dgo. - Jiménez	10													1	1	11	3	3																														29

TIPO DE VEHICULOS INVOLUCRADOS

2 0 1 4

C H I H U A H U A

CARRETERA	TOTAL DE TIPO DE VEHICULOS INVOLUCRADOS																																															TOTAL DE VEH.
	A	A-A		A-B		A-C		A-B-C			B	B-B		B-C		C	C-C		A-M		A-O		A-B-O			A-C-O			A-M-O			B-M		B-O		C-M		C-O		M	M-M		M-O		O	O-O		
Hidalgo del Parral - Ent. Nuevo Palomas (Via Corta)	8	1	1			3	3							2	2	8	3	3																		1	1			1								37
Hidalgo del Parral - Guadalupe y Calvo (km. 0.000 - km 38.000), (km 57.000 - km 234.000)						3	3									1																																7
Hidalgo del Parral - Jimenez	6					1	1									7	2	2																											1			20
Janos - Agua Prieta T. C. (Cd. Juárez - Janos) - Lim. Edos. Chih./Son.	3					1	1							1	2	7	2	3																				3	1									24
Jerónimo - Sta. Teresa	2																																															2
Jimenez - Camargo (Cuota)	8					1	1									10	3	4																1	1													29
La Junta - Yécora T. C. (Chihuahua - Madera) - Lim. Edos. Chih./Son.	4	1	1			2	3									9	4	4																														28
Libramiento de Delicias - Meoqui																																																0
Porvenir - Cd. Juárez																																																0
Ramal a Aeropuerto de Chihuahua																																																0
Ramal a Palomas																																																0
Villa Ahumada - Cd. Juárez (Libre)	16	5	6			6	6				1					8	3	4			1	1																1	1									59

TIPO DE VEHICULOS INVOLUCRADOS

2 0 1 4

C H I H U A H U A

CARRETERA	TOTAL DE TIPO DE VEHICULOS INVOLUCRADOS																																											TOTAL DE VEH.
	A	A-A		A-B		A-C		A-B-C			B	B-B		B-C		C	C-C		A-M		A-O		A-B-O			A-C-O			A-M-O			B-M		B-O		C-M		C-O		M	M-M		M-O		O	O-O		
TOTAL DE TIPO DE VEHICULOS INVOLUCRADOS																																												
TOTALES	137	19	20	5	5	47	49				6			6	8	135	33	37	2	2	9	10				5	6	6						2	2	2	2	12	14	2			2	2	2			589
	137	39		10		96					6			14		135	70		4		19					17								4		4		26		2			4		2			589

TIPO DE VEHICULO

A.- AUTOMOVIL

B.- AUTOBUSES

C.- CAMION SENCILLO Y COMBINADO, FURGONETA Y PICK-UP

M.- MOTOCICLETAS Y BICICLETAS

O.- OTROS (MAQ. AGRICOLA, DE CONST, TREN, VEH. FUGADOS DEL SITIO)

TIPO DE VEHICULO	TOTAL DE VEHICULOS	PORCENTAJE %
A	244	41.43%
B	19	3.23%
C	282	47.88%
M	8	1.36%
O	36	6.11%
Total	589	100.00%

RESUMEN DE ACCIDENTES DE TRANSITO 2 0 1 4

RED DE CARRETERA FEDERAL LIBRE Y DE CUOTA

C H I H U A H U A

CLASIFICACION	LONGITUD (km)	ACCIDENTES	HERIDOS	MUERTOS	DAÑOS MATERIALES (MILLONES $)	VEH/km (MILLONES)	INDICE DE ACCIDENTES (A)
CUOTA	316.630	61	62	14	3.8560	594.584	0.103
LIBRE	2,524.440	358	392	107	22.6112	4,248.765	0.084
RESUMEN DEL ESTADO	2,841.070	419	454	121	26.4672	4,843.350	0.087

NOTA:

(A) INDICE DE ACCIDENTES POR MILLON DE VEHICULOS - KILOMETRO