E S T A D I S T I C A

A C C I D E N T E S D E T R A N S I T O

2 0 1 4

D I S T R I T O F E D E R A L

INDICE DE ACCIDENTES POR MILLON DE VEHICULOS-KILOMETRO (2014)

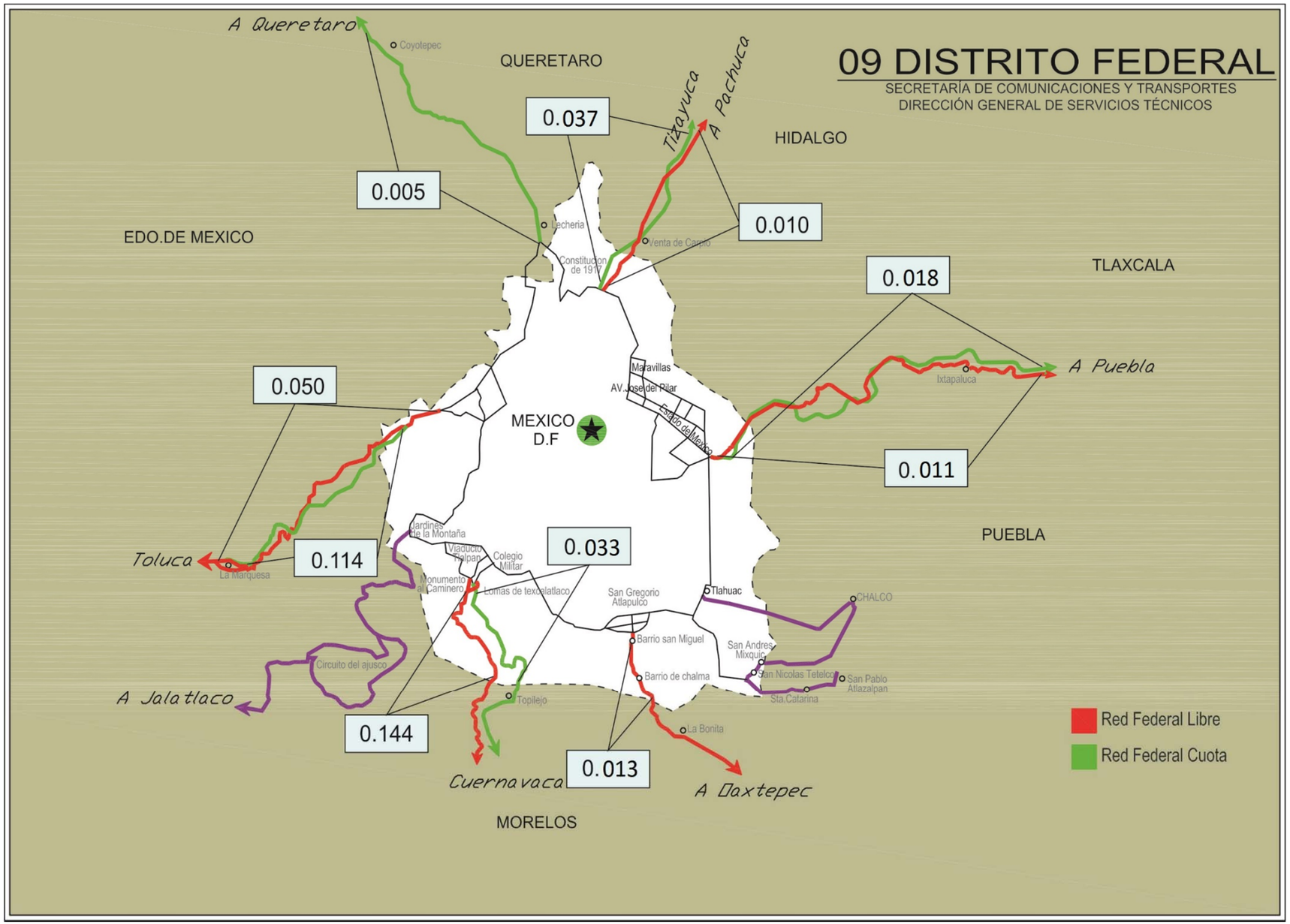

INDICE DE ACCIDENTES EN EL DISTRITO FEDERAL 2014

$$\overline{I}^{A}_{V-km} = 0.045$$

DISTRITO FEDERAL

ACCIDENTES DE TRANSITO

2014

DISTRITO FEDERAL

CARRETERA Y TRAMO	LONGITUD DEL CAMINO	VEH-km MILLONES	ACCIDENTES				SALDOS			INDICES POR 10^6 DE VEH-KM		INDICES POR 10^5 DE VEH-KM		
			TOTAL	CON MUERTOS	SOLO CON HERIDOS	EQUIVALENTES (1)	MUERTOS	HERIDOS	DAÑOS MATERIALES (MILLONES $)	ACCIDENTES	PELIGROSIDAD	ACCIDENTES MORTALES	MUERTOS	HERIDOS
México - Cuernavaca (Cuota) México - Lim. Edos. DF/Mor.	47.090	764.275	25	4	16	129	7	31	1.2750	0.033	0.169	0.001	0.001	0.004
México - Cuernavaca (Libre) México - Lim. Edos. DF/Mor.	45.440	284.390	41	4	28	143	4	39	2.1130	0.144	0.503	0.001	0.001	0.014
México - Pachuca (Cuota) T. C. (México - Pachuca (Libre)) - Lim. Edos. DF/Méx.	9.860	186.682	7	1	6	85	1	36	0.3380	0.037	0.455	0.001	0.001	0.019
México - Pachuca (Libre) México - Lim. Edos. DF/Méx.	9.890	98.585	1	1	1	9	1	1	0.0010	0.010	0.091	0.001	0.001	0.001
México - Puebla (Cuota) México - Lim. Edos. DF/Méx.	17.510	776.742	14	2	9	62	2	18	1.6140	0.018	0.080	0.000	0.000	0.002
México - Puebla (Libre) México - Lim. Edos. DF/Méx.	18.660	452.400	5	1	3	29	1	9	0.5680	0.011	0.064	0.000	0.000	0.002
México - Querétaro (Cuota) México - Lim. Edos. DF/Méx.	11.300	213.682	1	1	0	7	1	0	0.0030	0.005	0.033	0.001	0.001	0.000
México - Toluca (Cuota) T. C. (México - Toluca (Libre) (Puente Conafrut)) - Lim. Edos. DF/Méx.	19.200	422.322	48	6	25	194	9	46	1.6000	0.114	0.459	0.001	0.002	0.011
México - Toluca México - Lim. Edos. DF/Méx.	33.440	818.297	41	11	18	195	12	41	3.8120	0.050	0.238	0.001	0.002	0.005
San Gregorio - Oaxtepec San Gregorio - Lim. Edos. DF/Méx.	18.800	74.229	1	0	1	3	0	1	0.0000	0.013	0.040	0.000	0.000	0.001

ACCIDENTES DE TRANSITO

2014

DISTRITO FEDERAL

CARRETERA Y TRAMO	LONGITUD DEL CAMINO	VEH-km MILLONES	ACCIDENTES				SALDOS			INDICES POR 10^6 DE VEH-KM		INDICES POR 10^5 DE VEH-KM		
			TOTAL	CON MUERTOS	SOLO CON HERIDOS	EQUIVALENTES (1)	MUERTOS	HERIDOS	DAÑOS MATERIALES (MILLONES $)	ACCIDENTES	PELIGROSIDAD	ACCIDENTES MORTALES	MUERTOS	HERIDOS
TOTAL DE ACCIDENTES DE TRANSITO														
D I S T R I T O F E D E R A L	231.190	4,091.605	184	31	107	856	38	222	11.3240	0.045	0.209	0.001	0.001	0.005

NOTA: (1) ACCIDENTES EQUIVALENTES
UN MUERTO = 6 ACCIDENTES
UN HERIDO = 2 ACCIDENTES

ACCIDENTES Y SALDOS POR MES

2014

DISTRITO FEDERAL

CARRETERA Y TRAMO	SALDOS	FEBRERO	MARZO	ABRIL	MAYO	JUNIO	JULIO	AGOSTO	SEPTIEMBRE	OCTUBRE	NOVIEMBRE	DICIEMBRE
México - Cuernavaca (Cuota) México - Lim. Edos. DF/Mor.	ACCIDENTES		2		3	1	1	2	5	3	4	3
	MUERTOS		0		0	0	0	0	5	0	2	0
	HERIDOS		6		2	3	0	0	8	6	4	1
	DAÑOS MATERIALES (MILLONES $)		0.0650		0.1350	0.0700	0.0500	0.0600	0.2300	0.1700	0.3440	0.1210
México - Cuernavaca (Libre) México - Lim. Edos. DF/Mor.	ACCIDENTES	4	2	7	4	3	2	1	7	3	4	2
	MUERTOS	0	0	0	1	0	0	0	0	2	1	0
	HERIDOS	7	1	4	4	5	2	1	6	1	2	2
	DAÑOS MATERIALES (MILLONES $)	0.1980	0.3400	0.3200	0.2450	0.0900	0.0850	0.0040	0.2590	0.0950	0.3050	0.1350
México - Pachuca (Cuota) T. C. (México - Pachuca (Libre)) - Lim. Edos. DF/Méx.	ACCIDENTES		2	1			2	1				1
	MUERTOS		0	0			0	1				0
	HERIDOS		9	0			8	4				15
	DAÑOS MATERIALES (MILLONES $)		0.0330	0.0600			0.1200	0.0550				0.0700
México - Pachuca (Libre) México - Lim. Edos. DF/Méx.	ACCIDENTES											
	MUERTOS											
	HERIDOS											
	DAÑOS MATERIALES (MILLONES $)											
México - Puebla (Cuota) México - Lim. Edos. DF/Méx.	ACCIDENTES		1		1		4			3	2	2
	MUERTOS		1		0		0			0	0	1
	HERIDOS		0		0		7			6	1	1
	DAÑOS MATERIALES (MILLONES $)		0.0350		0.0140		1.1150			0.2050	0.1500	0.0450
México - Puebla (Libre) México - Lim. Edos. DF/Méx.	ACCIDENTES				1		1	1		2		
	MUERTOS				0		0	0		1		
	HERIDOS				0		2	0		7		
	DAÑOS MATERIALES (MILLONES $)				0.0350		0.1600	0.2800		0.0930		
México - Querétaro (Cuota) México - Lim. Edos. DF/Méx.	ACCIDENTES						1					
	MUERTOS						1					
	HERIDOS						0					
	DAÑOS MATERIALES (MILLONES $)						0.0030					
México - Toluca (Cuota) T. C. (México - Toluca (Libre) (Puente Conafrut)) - Lim. Edos. DF/Méx.	ACCIDENTES	8	1	2	2	4	5	10	4	2	5	3
	MUERTOS	0	0	0	1	1	0	3	0	0	1	3
	HERIDOS	7	1	1	1	2	3	13	3	0	6	7
	DAÑOS MATERIALES (MILLONES $)	0.3370	0.0100	0.0950	0.2105	0.0940	0.0950	0.3370	0.0960	0.0550	0.0960	0.1495
México - Toluca México - Lim. Edos. DF/Méx.	ACCIDENTES	3	1	4	6	7	5	3	3	1	3	3
	MUERTOS	0	0	1	2	3	2	1	1	0	2	0
	HERIDOS	4	2	6	8	6	5	4	0	0	4	2
	DAÑOS MATERIALES (MILLONES $)	0.3150	0.0900	0.1550	0.6300	0.7300	0.4100	0.1720	0.4000	0.0400	0.1600	0.3050
San Gregorio - Oaxtepec San Gregorio - Lim. Edos. DF/Méx.	ACCIDENTES											1
	MUERTOS											0
	HERIDOS											1
	DAÑOS MATERIALES (MILLONES $)											0.0000

ACCIDENTES Y SALDOS POR MES

2014

DISTRITO FEDERAL

CARRETERA Y TRAMO	SALDOS	FEBRERO	MARZO	ABRIL	MAYO	JUNIO	JULIO	AGOSTO	SEPTIEMBRE	OCTUBRE	NOVIEMBRE	DICIEMBRE
TOTAL DE ACCIDENTES Y SALDOS POR MES												
DISTRITO FEDERAL	ACCIDENTES	15	9	14	17	15	21	18	19	14	18	15
	MUERTOS	0	1	1	4	4	3	5	6	3	6	4
	HERIDOS	18	19	11	15	16	27	22	17	20	17	29
	DAÑOS MATERIALES (MILLONES $)	0.8500	0.5730	0.6300	1.2695	0.9840	2.0380	0.9080	0.9850	0.6580	1.0550	0.8255

ACCIDENTES POR DIA DE LA SEMANA Y CONDICIONES DE LUZ

2014

DISTRITO FEDERAL

CARRETERA Y TRAMO	ACCIDENTES	DIA DE LA SEMANA							CONDICIONES DE LUZ			
		LUNES	MARTES	MIÉRCOLES	JUEVES	VIERNES	SÁBADO	DOMINGO	DE DIA	CREPUSCULO	DE NOCHE	ALUMBRADO PUBLICO
México - Cuernavaca (Cuota) México - Lim. Edos. DF/Mor.	ACCIDENTES	4	3		1	1	6	10	11	1	13	0
	ACCIDENTES MORTALES	0	1		0	1	1	1	1	0	3	0
México - Cuernavaca (Libre) México - Lim. Edos. DF/Mor.	ACCIDENTES	4	7	8	4	1	9	8	22	3	16	0
	ACCIDENTES MORTALES	0	0	0	0	0	1	3	4	0	0	0
México - Pachuca (Cuota) T. C. (México - Pachuca (Libre)) - Lim. Edos. DF/Méx.	ACCIDENTES	2					1	4	4	1	2	0
	ACCIDENTES MORTALES	0					1	0	1	0	0	0
México - Pachuca (Libre) México - Lim. Edos. DF/Méx.	ACCIDENTES						1		1			0
	ACCIDENTES MORTALES						1		1			0
México - Puebla (Cuota) México - Lim. Edos. DF/Méx.	ACCIDENTES	2	1	3		2	2	4	8		6	0
	ACCIDENTES MORTALES	0	0	1		0	0	1	2		0	0
México - Puebla (Libre) México - Lim. Edos. DF/Méx.	ACCIDENTES		1	1			3		1		4	0
	ACCIDENTES MORTALES		0	1			0		0		1	0
México - Querétaro (Cuota) México - Lim. Edos. DF/Méx.	ACCIDENTES		1						1			0
	ACCIDENTES MORTALES		1						1			0
México - Toluca (Cuota) T. C. (México - Toluca (Libre) (Puente Conafrut)) - Lim. Edos.	ACCIDENTES	4	9	5	4	4	16	6	22	3	23	0
	ACCIDENTES MORTALES	0	0	1	1	1	1	2	2	1	3	0
México - Toluca México - Lim. Edos. DF/Méx.	ACCIDENTES	6	6	9	4	5	2	9	22	1	18	0
	ACCIDENTES MORTALES	2	1	1	1	1	1	4	4	0	7	0
San Gregorio - Oaxtepec San Gregorio - Lim. Edos. DF/Méx.	ACCIDENTES				1				1			0
	ACCIDENTES MORTALES				0				0			0

TOTAL DE ACCIDENTES POR DIA DE LA SEMANA Y CONDICIONES DE LUZ

DISTRITO FEDERAL	ACCIDENTES	22	28	26	14	13	40	41	93	9	82	0
	ACCIDENTES MORTALES	2	3	4	2	3	6	11	16	1	14	0

ACCIDENTES EN PERIODOS FESTIVOS

2 0 1 4

D I S T R I T O F E D E R A L

CARRETERA Y TRAMO	SALDOS	AÑO NUEVO 01/01/2014 01/01/2014	5 DE FEBRERO 01/02/2014 03/02/2014	21 DE MARZO 15/03/2014 17/03/2014	SEMANA SANTA 17/04/2014 20/04/2014	DIA DEL TRABAJO 01/05/2014 01/05/2014	5 DE MAYO 03/05/2014 05/05/2014	DIA DE LA INDEPENDENCIA 13/09/2014 16/09/2014	DIA DE MUERTOS 01/11/2014 02/11/2014	DIA DE LA REVOLUCION 15/11/2014 17/11/2014	NAVIDAD 25/12/2014 25/12/2014
México - Cuernavaca (Cuota) México - Lim. Edos. DF/Mor.	ACCIDENTES							1		1	
	MUERTOS							0		1	
	HERIDOS							1		0	
	DAÑOS MATERIALES (MILLONES $)							0.0050		0.1000	
México - Cuernavaca (Libre) México - Lim. Edos. DF/Mor.	ACCIDENTES				3			3			
	MUERTOS				0			0			
	HERIDOS				3			2			
	DAÑOS MATERIALES (MILLONES $)				0.1700			0.1210			
México - Pachuca (Cuota) T. C. (México - Pachuca (Libre)) - Lim. Edos. DF/Méx.	ACCIDENTES										
	MUERTOS										
	HERIDOS										
	DAÑOS MATERIALES (MILLONES $)										
México - Pachuca (Libre) México - Lim. Edos. DF/Méx.	ACCIDENTES										
	MUERTOS										
	HERIDOS										
	DAÑOS MATERIALES (MILLONES $)										
México - Puebla (Cuota) México - Lim. Edos. DF/Méx.	ACCIDENTES										
	MUERTOS										
	HERIDOS										
	DAÑOS MATERIALES (MILLONES $)										
México - Puebla (Libre) México - Lim. Edos. DF/Méx.	ACCIDENTES										
	MUERTOS										
	HERIDOS										
	DAÑOS MATERIALES (MILLONES $)										
México - Querétaro (Cuota) México - Lim. Edos. DF/Méx.	ACCIDENTES										
	MUERTOS										
	HERIDOS										
	DAÑOS MATERIALES (MILLONES $)										
México - Toluca (Cuota) T. C. (México - Toluca (Libre) (Puente Conafrut)) - Lim. Edos. DF/Méx.	ACCIDENTES		1		1		1	1	1	1	
	MUERTOS		0		0		0	0	0	0	
	HERIDOS		0		1		1	0	0	3	
	DAÑOS MATERIALES (MILLONES $)		0.0700		0.0500		0.2000	0.0030	0.0100	0.0180	
México - Toluca México - Lim. Edos. DF/Méx.	ACCIDENTES										
	MUERTOS										
	HERIDOS										
	DAÑOS MATERIALES (MILLONES $)										
San Gregorio - Oaxtepec San Gregorio - Lim. Edos. DF/Méx.	ACCIDENTES										
	MUERTOS										
	HERIDOS										
	DAÑOS MATERIALES (MILLONES $)										

TOTAL DE ACCIDENTES EN PERIODOS FESTIVOS

D I S T R I T O F E D E R A L	ACCIDENTES		1		4		1	5	1	2	
	MUERTOS		0		0		0	0	0	1	
	HERIDOS		0		4		1	3	0	3	
	DAÑOS MATERIALES (MILLONES $)		0.0700		0.2200		0.2000	0.1290	0.0100	0.1180	

ACCIDENTES POR KILOMETRO
2014

CARRETERA Y TRAMO: México - Cuernavaca (Cuota) México - Lim. Edos. DF/Mor. (MEX-095D)

DEL KM: 0+000
AL KM: 45+000

SALDOS	MUERTOS	HERIDOS	DAÑOS MATERIALES (S)	CAUSAS	COND. TOR	PEATON	VEHICULO	CAMINO	GANADO	A. NAT.	A. NAT. AL
	4	3	125,000		2	0	0	0	0	0	
	0	0	46,000		2	0	0	0	0	0	
	0	1	110,000		2	0	0	0	0	0	
	0	0	50,000		1	0	0	0	0	0	
	0	1	5,000		1	0	0	0	0	0	
	0	0	25,000		0	0	0	0	0	1	
	1	0	100,000		1	0	0	0	0	0	
	0	6	70,000		2	0	0	0	0	0	
	0	2	54,000		1	0	0	0	0	0	
	0	1	85,000		1	0	0	0	0	0	
	0	3	70,000		1	0	0	0	0	0	
	1	2	190,000		2	0	0	0	0	0	
	0	1	80,000		1	0	0	0	0	0	
	0	1	75,000		1	0	0	0	0	0	

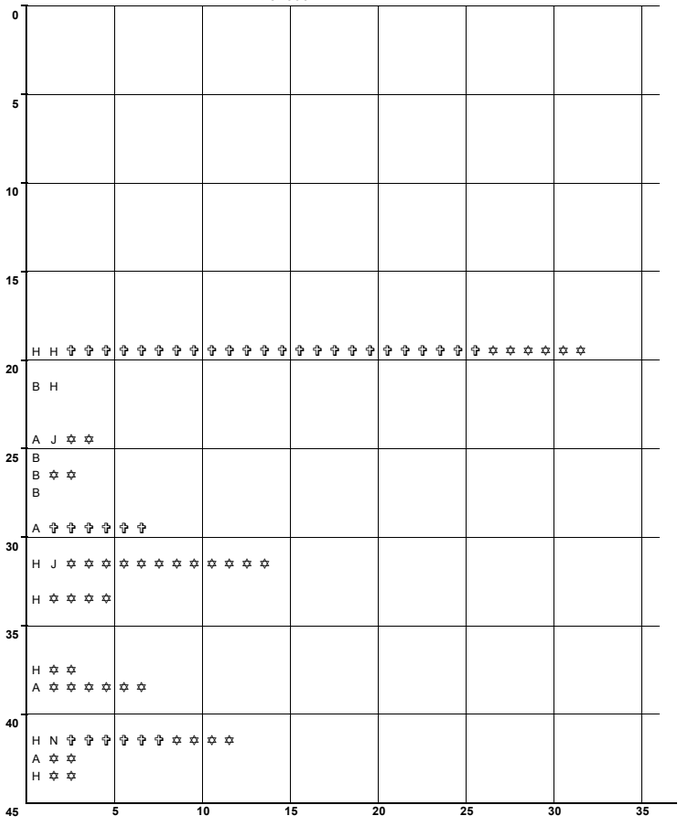

N U M E R O Y C L A S I F I C A C I O N D E A C C I D E N T E S

CLAVE	CLASIFICACION DEL ACCIDENTE	CLAVE	CLASIFICACION DEL ACCIDENTE
A	SALIDA DEL CAMINO	COLISION SOBRE EL CAMINO	
		G	OTRO VEHICULO MOTOR EN TRANSITO
SIN COLISION SOBRE EL CAMINO		**H**	OTRO VEHICULO MOTOR POR ALCANCE
B	VOLCADURA	**J**	VEHICULO MOTOR ESTACIONADO
C	CAIDA DE PASAJERO	**K**	FERROCARRIL
D	INCENDIO	**L**	BICICLETA/MOTOCICLETA
E	OTROS	**M**	ANIMAL
P	CAIDA DE CARGA	**N**	OBJETO FIJO
Q	DESPRENDIMIENTO DE REMOLQUE	**O**	OTROS OBJETOS
COLISION SOBRE EL CAMINO		**S**	SIN DATO
F	PEATON (ATROPELLAMIENTO)		
R	VELOCIDAD EXCESIVA	ACCIDENTES	EQUIVALENTES A DAÑOS MATERIALES
		✞	UN MUERTO = 6 ACCIDENTES
		✡	UN HERIDO = 2 ACCIDENTES

DEL KM: 45+000
AL KM: 47+090

SALDOS	MUERTOS	HERIDOS	DAÑOS MATERIALES (S)	CAUSAS	COND. TOR	PEATON	VEHICULO	CAMINO	GANADO	A. NAT.	A. NAT. AL
	1	4	95,000		2	1	0	0	0	0	
	0	6	95,000		3	0	0	0	0	0	

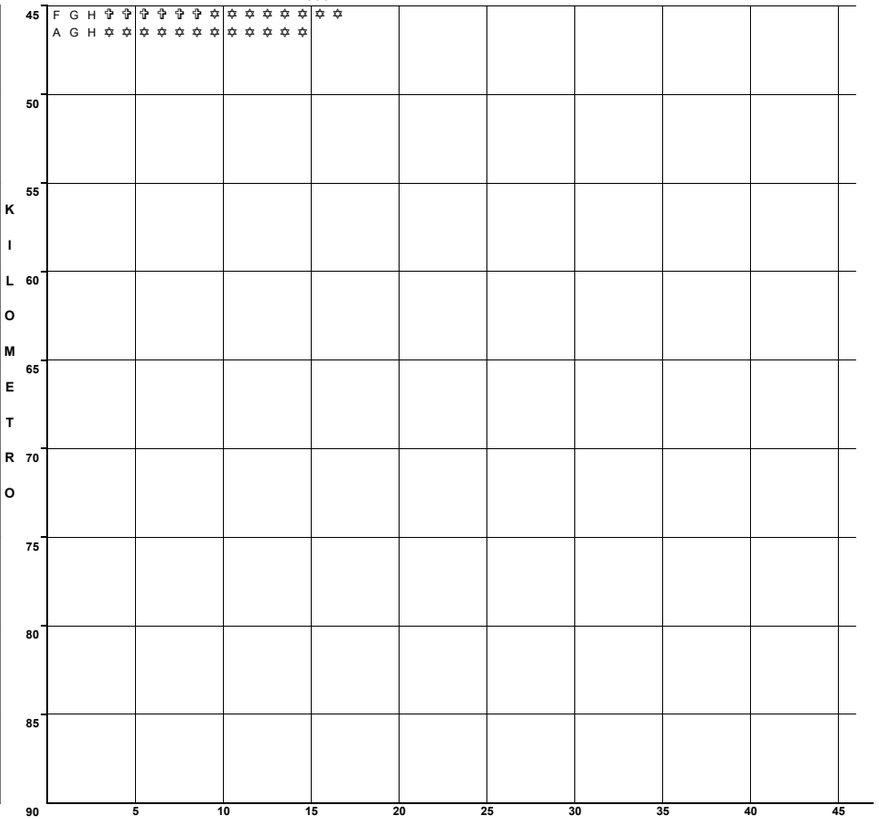

N U M E R O Y C L A S I F I C A C I O N D E A C C I D E N T E S

CLAVE	CLASIFICACION DEL ACCIDENTE	CLAVE	CLASIFICACION DEL ACCIDENTE
A	SALIDA DEL CAMINO	COLISION SOBRE EL CAMINO	
		G	OTRO VEHICULO MOTOR EN TRANSITO
SIN COLISION SOBRE EL CAMINO		**H**	OTRO VEHICULO MOTOR POR ALCANCE
B	VOLCADURA	**J**	VEHICULO MOTOR ESTACIONADO
C	CAIDA DE PASAJERO	**K**	FERROCARRIL
D	INCENDIO	**L**	BICICLETA/MOTOCICLETA
E	OTROS	**M**	ANIMAL
P	CAIDA DE CARGA	**N**	OBJETO FIJO
Q	DESPRENDIMIENTO DE REMOLQUE	**O**	OTROS OBJETOS
COLISION SOBRE EL CAMINO		**S**	SIN DATO
F	PEATON (ATROPELLAMIENTO)		
R	VELOCIDAD EXCESIVA	ACCIDENTES	EQUIVALENTES A DAÑOS MATERIALES
		✞	UN MUERTO = 6 ACCIDENTES
		✡	UN HERIDO = 2 ACCIDENTES

ACCIDENTES POR KILOMETRO
2014

CARRETERA Y TRAMO: México - Cuernavaca (Libre) México - Lim. Edos. DF/Mor. (MEX-095)

DEL KM: 0+000

AL KM: 45+000

SALDOS			CAUSAS						KILOMETRO	
1	3	224,000	2	2	0	0	0	0	20	F F G G ✞ ✞ ✞ ✞ ✞ ✡ ✡ ✡ ✡ ✡ ✡
0	5	246,000	5	0	0	0	0	0		A A G G G ✡ ✡ ✡ ✡ ✡ ✡ ✡ ✡ ✡ ✡
0	4	110,000	3	0	0	0	0	0		B G G ✡ ✡ ✡ ✡ ✡ ✡ ✡ ✡
0	4	117,000	3	1	0	0	0	0		A F H H ✡ ✡ ✡ ✡ ✡ ✡ ✡ ✡ ✡
0	1	50,000	1	0	0	0	0	0		G ✡ ✡
0	1	335,000	2	0	0	0	0	0	25	B H ✡ ✡
1	5	185,000	3	0	0	0	0	0		A G H ✞ ✞ ✞ ✞ ✞ ✞ ✡ ✡ ✡ ✡ ✡ ✡ ✡ ✡ ✡ ✡
0	6	238,000	4	0	0	1	0	0		B G G H H ✡ ✡ ✡ ✡ ✡ ✡ ✡ ✡ ✡ ✡ ✡ ✡
0	2	93,000	2	1	0	0	0	0		A A F ✡ ✡ ✡ ✡
0	1	50,000	1	0	0	0	0	0	30	G ✡ ✡
0	1	40,000	1	0	0	0	0	0		A ✡ ✡
0	0	25,000	1	0	0	0	0	0		N
0	1	165,000	3	0	0	0	0	0	35	A G H ✡ ✡
0	1	5,000	1	0	0	0	0	0	40	J ✡ ✡
0	2	5,000	1	0	0	0	0	0		B ✡ ✡ ✡ ✡ ✡
2	0	140,000	2	0	0	0	0	0		G G ✞ ✞ ✞ ✞ ✞ ✞ ✞ ✞ ✞ ✞ ✞
0	2	85,000	1	0	0	0	0	0		G ✡ ✡ ✡ ✡ ✡
MUERTOS	HERIDOS	DAÑOS MATERIALES (S)	CONDUCTOR	PEATONES	VEHICULO	CAMINO	GANADO	A. NA. TURA. L	45	

0 5 10 15 20 25 30 35 40 45

NUMERO Y CLASIFICACION DE ACCIDENTES

CLAVE	CLASIFICACION DEL ACCIDENTE	CLAVE	CLASIFICACION DEL ACCIDENTE
A	SALIDA DEL CAMINO	COLISION SOBRE EL CAMINO	
		G	OTRO VEHICULO MOTOR EN TRANSITO
SIN COLISION SOBRE EL CAMINO		**H**	OTRO VEHICULO MOTOR POR ALCANCE
B	VOLCADURA	**J**	VEHICULO MOTOR ESTACIONADO
C	CAIDA DE PASAJERO	**K**	FERROCARRIL
D	INCENDIO	**L**	BICICLETA/MOTOCICLETA
E	OTROS	**M**	ANIMAL
P	CAIDA DE CARGA	**N**	OBJETO FIJO
Q	DESPRENDIMIENTO DE REMOLQUE	**O**	OTROS OBJETOS
COLISION SOBRE EL CAMINO		**S**	SIN DATO
F	PEATON (ATROPELLAMIENTO)		
R	VELOCIDAD EXCESIVA	ACCIDENTES EQUIVALENTES A DAÑOS MATERIALES	
		✞	UN MUERTO = 6 ACCIDENTES
		✡	UN HERIDO = 2 ACCIDENTES

ACCIDENTES POR KILOMETRO
2014

CARRETERA Y TRAMO: México - Pachuca (Cuota) T. C. (México - Pachuca (Libre)) - Lim. Edos. DF/Méx. (MEX-085D)

DEL KM: 0+000

AL KM: 9+860

SALDOS

MUERTOS	HERIDOS	DAÑOS MATERIALES (S)
1	8	115,000
0	9	33,000
0	15	70,000
0	4	120,000

CAUSAS

CONDUCTOR	PEAT O PAS	VEHICULO	CAMINO	GANADO	A. NAT. URAL
2	0	0	0	0	0
2	0	0	0	0	0
1	0	0	0	0	0
2	0	0	0	0	0

KILOMETRO

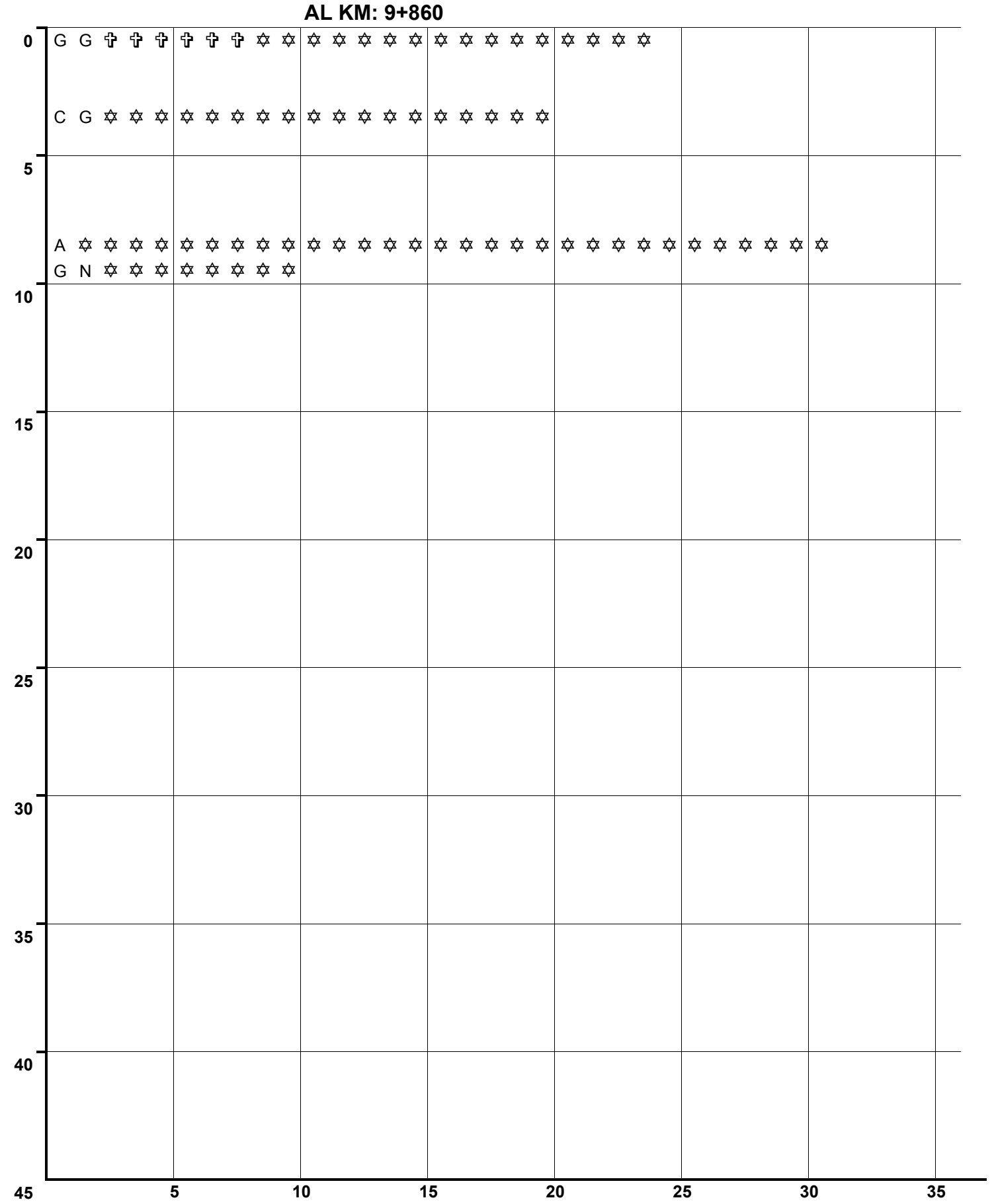

N U M E R O   Y   C L A S I F I C A C I O N   D E   A C C I D E N T E S

CLAVE	CLASIFICACION DEL ACCIDENTE	CLAVE	CLASIFICACION DEL ACCIDENTE
A	SALIDA DEL CAMINO		COLISION SOBRE EL CAMINO
		G	OTRO VEHICULO MOTOR EN TRANSITO
	SIN COLISION SOBRE EL CAMINO	H	OTRO VEHICULO MOTOR POR ALCANCE
B	VOLCADURA	J	VEHICULO MOTOR ESTACIONADO
C	CAIDA DE PASAJERO	K	FERROCARRIL
D	INCENDIO	L	BICICLETA/MOTOCICLETA
E	OTROS	M	ANIMAL
P	CAIDA DE CARGA	N	OBJETO FIJO
Q	DESPRENDIMIENTO DE REMOLQUE	O	OTROS OBJETOS
	COLISION SOBRE EL CAMINO	S	SIN DATO
F	PEATON (ATROPELLAMIENTO)		
R	VELOCIDAD EXCESIVA		ACCIDENTES EQUIVALENTES A DAÑOS MATERIALES
		✞	UN MUERTO = 6 ACCIDENTES
		✡	UN HERIDO = 2 ACCIDENTES

ACCIDENTES POR KILOMETRO
2014

CARRETERA Y TRAMO: México - Pachuca (Libre) México - Lim. Edos. DF/Méx. (MEX-085)

DEL KM: 0+000

AL KM: 9+890

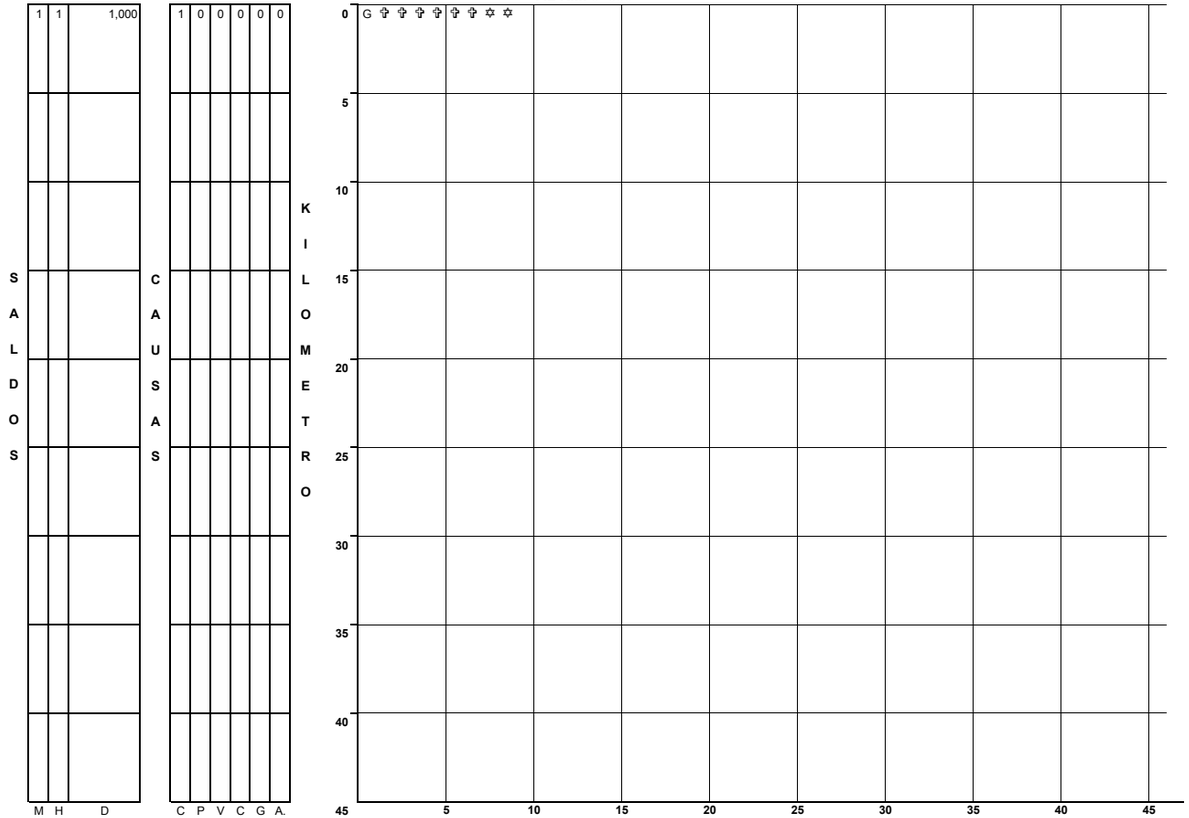

CLAVE	CLASIFICACION DEL ACCIDENTE
A	SALIDA DEL CAMINO
SIN COLISION SOBRE EL CAMINO	
B	VOLCADURA
C	CAIDA DE PASAJERO
D	INCENDIO
E	OTROS
P	CAIDA DE CARGA
Q	DESPRENDIMIENTO DE REMOLQUE
COLISION SOBRE EL CAMINO	
F	PEATON (ATROPELLAMIENTO)
R	VELOCIDAD EXCESIVA

CLAVE	CLASIFICACION DEL ACCIDENTE
COLISION SOBRE EL CAMINO	
G	OTRO VEHICULO MOTOR EN TRANSITO
H	OTRO VEHICULO MOTOR POR ALCANCE
J	VEHICULO MOTOR ESTACIONADO
K	FERROCARRIL
L	BICICLETA/MOTOCICLETA
M	ANIMAL
N	OBJETO FIJO
O	OTROS OBJETOS
S	SIN DATO

ACCIDENTES EQUIVALENTES A DAÑOS MATERIALES

✝ UN MUERTO = 6 ACCIDENTES

✡ UN HERIDO = 2 ACCIDENTES

ACCIDENTES POR KILOMETRO
2014

CARRETERA Y TRAMO: México - Puebla (Cuota) México - Lim. Edos. DF/Méx. (MEX-150D)

DEL KM: 0+000

AL KM: 45+000

SALDOS	MUERTOS	HERIDOS	DAÑOS MATERIALES (S)	CAUSAS	CONDUCTOR	PEATON	VEHICULO	CAMINO	GANADO	A. NAT. UR. AL
	0	1	80,000		2	0	0	0	0	0
	0	0	20,000		1	0	0	0	0	0
	0	4	500,000		1	0	0	0	0	0
	0	3	595,000		2	0	0	0	0	0
	0	1	65,000		1	0	0	0	0	0
	1	8	239,000		4	0	0	0	1	0
	1	1	115,000		2	0	0	0	0	0

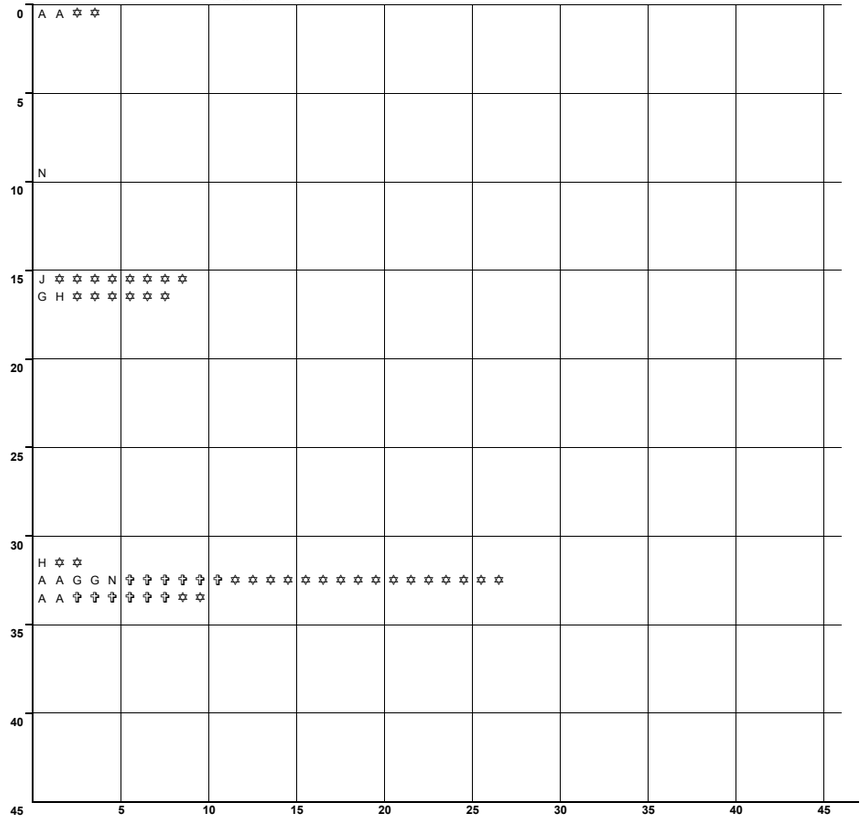

N U M E R O Y C L A S I F I C A C I O N D E A C C I D E N T E S

CLAVE	CLASIFICACION DEL ACCIDENTE	CLAVE	CLASIFICACION DEL ACCIDENTE
A	SALIDA DEL CAMINO	COLISION SOBRE EL CAMINO	
		G	OTRO VEHICULO MOTOR EN TRANSITO
SIN COLISION SOBRE EL CAMINO		**H**	OTRO VEHICULO MOTOR POR ALCANCE
B	VOLCADURA	**J**	VEHICULO MOTOR ESTACIONADO
C	CAIDA DE PASAJERO	**K**	FERROCARRIL
D	INCENDIO	**L**	BICICLETA/MOTOCICLETA
E	OTROS	**M**	ANIMAL
P	CAIDA DE CARGA	**N**	OBJETO FIJO
Q	DESPRENDIMIENTO DE REMOLQUE	**O**	OTROS OBJETOS
COLISION SOBRE EL CAMINO		**S**	SIN DATO
F	PEATON (ATROPELLAMIENTO)		
R	VELOCIDAD EXCESIVA	ACCIDENTES EQUIVALENTES A DAÑOS MATERIALES	
		✞	UN MUERTO = 6 ACCIDENTES
		✡	UN HERIDO = 2 ACCIDENTES

ACCIDENTES POR KILOMETRO
2014

CARRETERA Y TRAMO: México - Puebla (Libre) México - Lim. Edos. DF/Méx. (MEX-150)

DEL KM: 0+000

AL KM: 18+660

SALDOS	MUERTOS	HERIDOS	DAÑOS MATERIALES (S)	CAUSAS	CONDUCTOR	PEATON	PASAJERO	VEHICULO	CAMINO	GANADO	A. NAT. A.	KILOMETRO
	0	2	195,000		2	0	0	0	0	0		
	0	1	40,000		1	0	0	0	0	0		
	1	6	333,000		1	0	1	0	0	0		

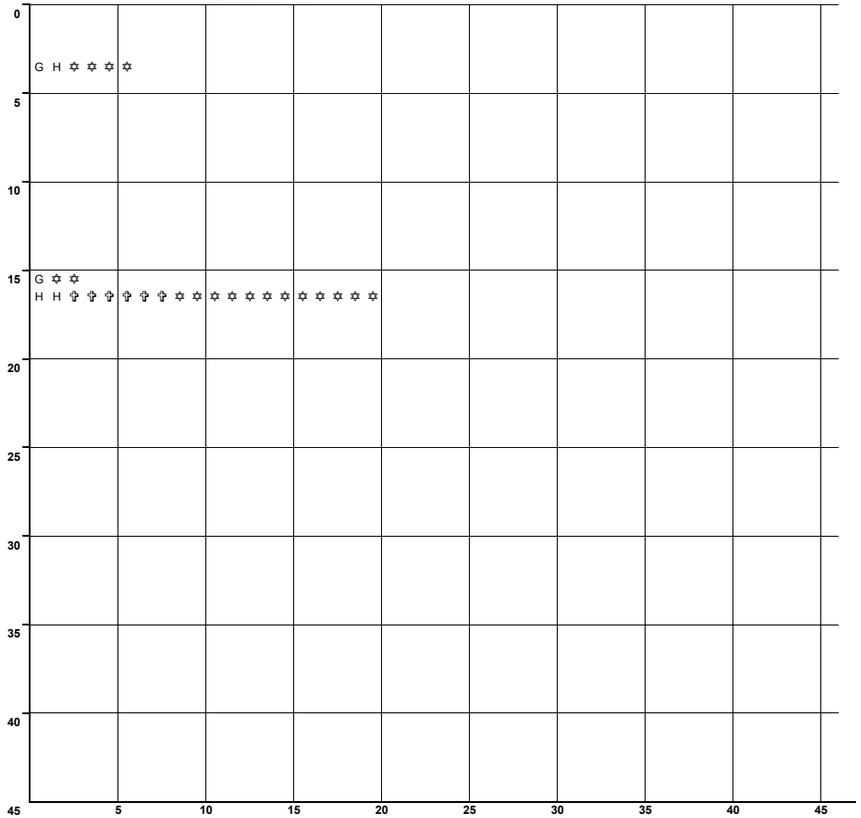

N U M E R O Y C L A S I F I C A C I O N D E A C C I D E N T E S

CLAVE	CLASIFICACION DEL ACCIDENTE	CLAVE	CLASIFICACION DEL ACCIDENTE
A	SALIDA DEL CAMINO	COLISION SOBRE EL CAMINO	
		G	OTRO VEHICULO MOTOR EN TRANSITO
SIN COLISION SOBRE EL CAMINO		**H**	OTRO VEHICULO MOTOR POR ALCANCE
B	VOLCADURA	**J**	VEHICULO MOTOR ESTACIONADO
C	CAIDA DE PASAJERO	**K**	FERROCARRIL
D	INCENDIO	**L**	BICICLETA/MOTOCICLETA
E	OTROS	**M**	ANIMAL
P	CAIDA DE CARGA	**N**	OBJETO FIJO
Q	DESPRENDIMIENTO DE REMOLQUE	**O**	OTROS OBJETOS
COLISION SOBRE EL CAMINO		**S**	SIN DATO
F	PEATON (ATROPELLAMIENTO)		
R	VELOCIDAD EXCESIVA	ACCIDENTES EQUIVALENTES A DAÑOS MATERIALES	
		✞	UN MUERTO = 6 ACCIDENTES
		✡	UN HERIDO = 2 ACCIDENTES

ACCIDENTES POR KILOMETRO
2014

CARRETERA Y TRAMO: México - Querétaro (Cuota) México - Lim. Edos. DF/Méx. (MEX-057-MEX-057D)

DEL KM: 0+000

AL KM: 11+300

SALDOS			CAUSAS						KILOMETRO
MUERTOS	HERIDOS	DAÑOS MATERIALES (S)	CONDUCTOR	PEATON PASAJERO	VEHICULO	CAMINO	GANADO	A. NAT. UR. AL.	
1	0	3,000	1	0	0	0	0	0	

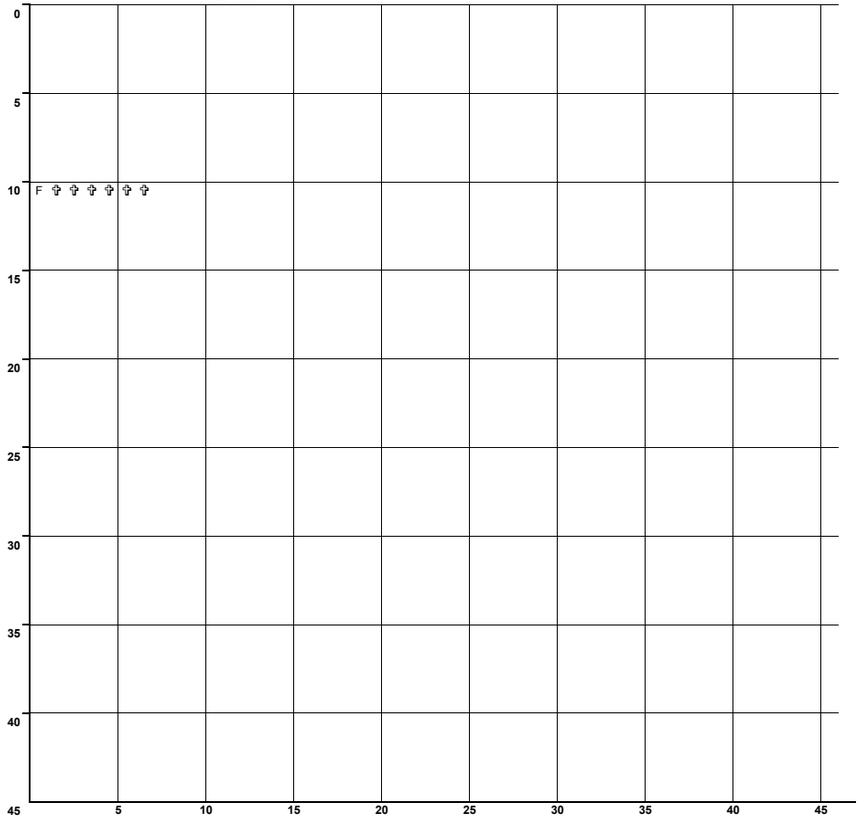

N U M E R O Y C L A S I F I C A C I O N D E A C C I D E N T E S

CLAVE	CLASIFICACION DEL ACCIDENTE
A	SALIDA DEL CAMINO
SIN COLISION SOBRE EL CAMINO	
B	VOLCADURA
C	CAIDA DE PASAJERO
D	INCENDIO
E	OTROS
P	CAIDA DE CARGA
Q	DESPRENDIMIENTO DE REMOLQUE
COLISION SOBRE EL CAMINO	
F	PEATON (ATROPELLAMIENTO)
R	VELOCIDAD EXCESIVA

CLAVE	CLASIFICACION DEL ACCIDENTE
COLISION SOBRE EL CAMINO	
G	OTRO VEHICULO MOTOR EN TRANSITO
H	OTRO VEHICULO MOTOR POR ALCANCE
J	VEHICULO MOTOR ESTACIONADO
K	FERROCARRIL
L	BICICLETA/MOTOCICLETA
M	ANIMAL
N	OBJETO FIJO
O	OTROS OBJETOS
S	SIN DATO

ACCIDENTES EQUIVALENTES A DAÑOS MATERIALES

✝ UN MUERTO = 6 ACCIDENTES

✿ UN HERIDO = 2 ACCIDENTES

ACCIDENTES POR KILOMETRO
2014

CARRETERA Y TRAMO: México - Toluca México - Lim. Edos. DF/Méx. (MEX-015)

DEL KM: 0+000
AL KM: 45+000

KILOMETRO	MUERTOS	HERIDOS	DAÑOS MATERIALES (S)	CONDUCTOR	PEATON	VEHICULO	CAMINO	GANADO	A. NAT. A.	CAUSAS
0.000 – 0.999										
1.000 – 1.999										
2.000 – 2.999										
3.000 – 3.999	1	4	250,000	1	0	1	0	0	0	A N ✝ ✝ ✝ ✝ ✝ ✝ ✝ ✡ ✡ ✡ ✡ ✡ ✡ ✡ ✡
4.000 – 4.999	2	6	180,000	2	0	0	0	0	0	F H ✝ ✝ ✝ ✝ ✝ ✝ ✝ ✝ ✝ ✝ ✝ ✝ ✝ ✡ ✡ ✡ ✡ ✡ ✡ ✡ ✡ ✡ ✡
5.000 – 5.999	0	0	70,000	1	0	0	0	0	0	N
6.000 – 6.999	2	4	265,000	2	0	0	0	0	1	A H N ✝ ✝ ✝ ✝ ✝ ✝ ✝ ✝ ✝ ✝ ✝ ✡ ✡ ✡ ✡ ✡ ✡ ✡ ✡
7.000 – 7.999										
8.000 – 8.999	2	1	325,000	6	0	0	0	0	0	A A N N N N ✝ ✝ ✝ ✝ ✝ ✝ ✝ ✝ ✝ ✝ ✡ ✡ ✡ ✡ ✡
9.000 – 9.999	2	4	480,000	2	0	0	0	0	0	A G ✝ ✝ ✝ ✝ ✝ ✝ ✝ ✝ ✝ ✝ ✝ ✝ ✝ ✡ ✡ ✡ ✡ ✡ ✡ ✡
10.000 – 10.999	0	8	385,000	6	0	0	0	0	0	G G G G G H ✡ ✡ ✡ ✡ ✡ ✡ ✡ ✡ ✡ ✡ ✡ ✡ ✡ ✡ ✡ ✡ ✡ ✡
11.000 – 11.999										
12.000 – 12.999	0	0	115,000	2	0	0	0	0	0	H N
13.000 – 13.999	0	2	90,000	1	0	0	0	0	0	A ✡ ✡ ✡ ✡
14.000 – 14.999	0	5	427,000	4	0	0	0	0	0	B G G H ✡ ✡ ✡ ✡ ✡ ✡ ✡ ✡ ✡ ✡ ✡
15.000 – 15.999	0	0	300,000	0	1	0	0	0	0	A
16.000 – 16.999	1	2	40,000	1	0	0	0	0	0	A ✝ ✝ ✝ ✝ ✝ ✝ ✡ ✡ ✡ ✡ ✡
17.000 – 17.999	2	2	215,000	3	1	0	1	0	0	A A F H H ✝ ✝ ✝ ✝ ✝ ✝ ✝ ✝ ✝ ✝ ✝ ✝ ✡ ✡ ✡ ✡ ✡
18.000 – 18.999	0	0	30,000	1	0	0	0	0	0	A
19.000 – 19.999	0	3	640,000	3	0	1	0	0	0	B B B H ✡ ✡ ✡ ✡ ✡ ✡
20.000 – 20.999										
21.000 – 21.999										
22.000 – 22.999										
23.000 – 23.999										
24.000 – 24.999										
25.000 – 25.999										
26.000 – 26.999										
27.000 – 27.999										
28.000 – 28.999										
29.000 – 29.999										
30.000 – 30.999										
31.000 – 31.999										
32.000 – 32.999										
33.000 – 33.999										
34.000 – 34.999										
35.000 – 35.999										
36.000 – 36.999										
37.000 – 37.999										
38.000 – 38.999										
39.000 – 39.999										
40.000 – 40.999										
41.000 – 41.999										
42.000 – 42.999										
43.000 – 43.999										
44.000 – 44.999										
45.000 – 45.999										

N U M E R O Y C L A S I F I C A C I O N D E A C C I D E N T E S

CLAVE	CLASIFICACION DEL ACCIDENTE
A	SALIDA DEL CAMINO
SIN COLISION SOBRE EL CAMINO	
B	VOLCADURA
C	CAIDA DE PASAJERO
D	INCENDIO
E	OTROS
P	CAIDA DE CARGA
Q	DESPRENDIMIENTO DE REMOLQUE
COLISION SOBRE EL CAMINO	
F	PEATON (ATROPELLAMIENTO)
R	VELOCIDAD EXCESIVA

CLAVE	CLASIFICACION DEL ACCIDENTE
COLISION SOBRE EL CAMINO	
G	OTRO VEHICULO MOTOR EN TRANSITO
H	OTRO VEHICULO MOTOR POR ALCANCE
J	VEHICULO MOTOR ESTACIONADO
K	FERROCARRIL
L	BICICLETA/MOTOCICLETA
M	ANIMAL
N	OBJETO FIJO
O	OTROS OBJETOS
S	SIN DATO

ACCIDENTES EQUIVALENTES A DAÑOS MATERIALES

✝ UN MUERTO = 6 ACCIDENTES

✡ UN HERIDO = 2 ACCIDENTES

ACCIDENTES POR KILOMETRO
2014

CARRETERA Y TRAMO: México - Toluca (Cuota) T. C. (México - Toluca (Libre) (Puente Conafrut)) - Lim. Edos. DF/Méx. (MEX-134D)

DEL KM: 0+000

AL KM: 19+200

SALDOS	MUERTOS	HERIDOS	DAÑOS MATERIALES (S)	CAUSAS	CONDUCTOR	PEATON	VEHICULO	CAMINO	GANADO	A. NAT.	A. TUR.	A. L.
	0	0	15,000		1	0	0	0	0	0		
	0	2	50,000		1	0	0	0	0	0		
	2	1	44,500		3	0	0	0	0	0		
	1	6	43,000		2	0	0	0	0	0		
	2	4	241,500		5	0	0	0	0	0		
	3	8	135,000		3	0	2	0	0	0		
	0	0	7,000		1	0	0	0	0	0		
	0	4	218,000		2	0	0	0	0	0		
	0	1	35,000		2	0	0	0	0	0		
	0	0	85,000		3	0	1	0	0	0		
	0	3	105,000		3	0	1	0	0	0		
	0	2	126,000		2	1	1	0	0	0		
	0	3	10,000		1	0	0	0	0	0		
	0	5	250,000		4	0	2	0	0	0		
	1	3	80,000		3	0	0	0	0	0		
	0	4	150,000		3	0	0	0	0	0		
	0	0	5,000		1	0	0	0	0	0		

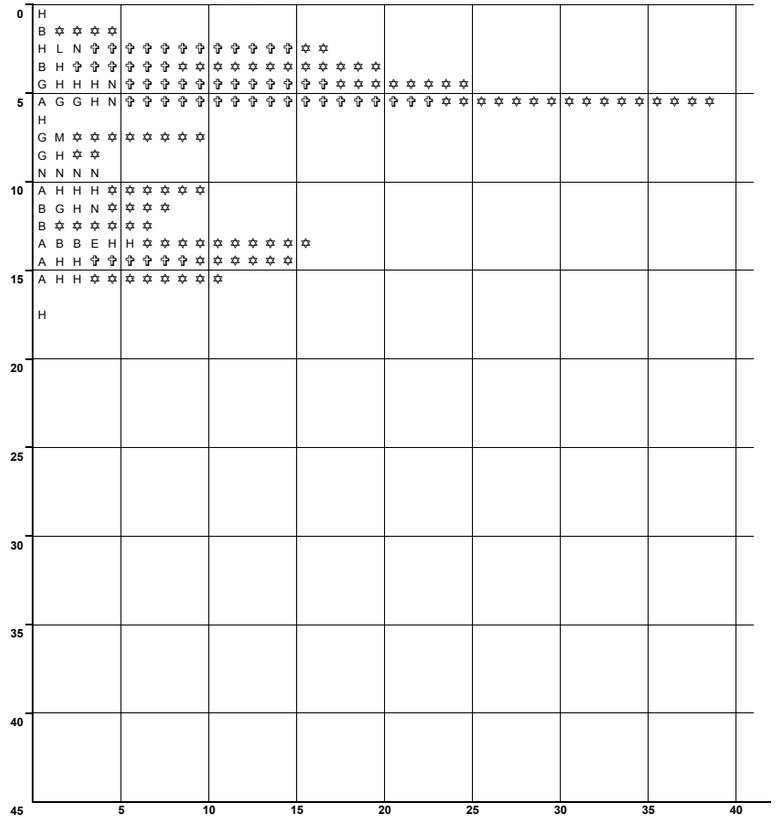

N U M E R O Y C L A S I F I C A C I O N D E A C C I D E N T E S

CLAVE	CLASIFICACION DEL ACCIDENTE
A	SALIDA DEL CAMINO
SIN COLISION SOBRE EL CAMINO	
B	VOLCADURA
C	CAIDA DE PASAJERO
D	INCENDIO
E	OTROS
P	CAIDA DE CARGA
Q	DESPRENDIMIENTO DE REMOLQUE
COLISION SOBRE EL CAMINO	
F	PEATON (ATROPELLAMIENTO)
R	VELOCIDAD EXCESIVA

CLAVE	CLASIFICACION DEL ACCIDENTE
COLISION SOBRE EL CAMINO	
G	OTRO VEHICULO MOTOR EN TRANSITO
H	OTRO VEHICULO MOTOR POR ALCANCE
J	VEHICULO MOTOR ESTACIONADO
K	FERROCARRIL
L	BICICLETA/MOTOCICLETA
M	ANIMAL
N	OBJETO FIJO
O	OTROS OBJETOS
S	SIN DATO

ACCIDENTES EQUIVALENTES A DAÑOS MATERIALES

✝ UN MUERTO = 6 ACCIDENTES

✡ UN HERIDO = 2 ACCIDENTES

ACCIDENTES POR KILOMETRO
2014

CARRETERA Y TRAMO: San Gregorio - Oaxtepec San Gregorio - Lim. Edos. DF/Méx. (MEX-113)

DEL KM: 14+000

AL KM: 31+000

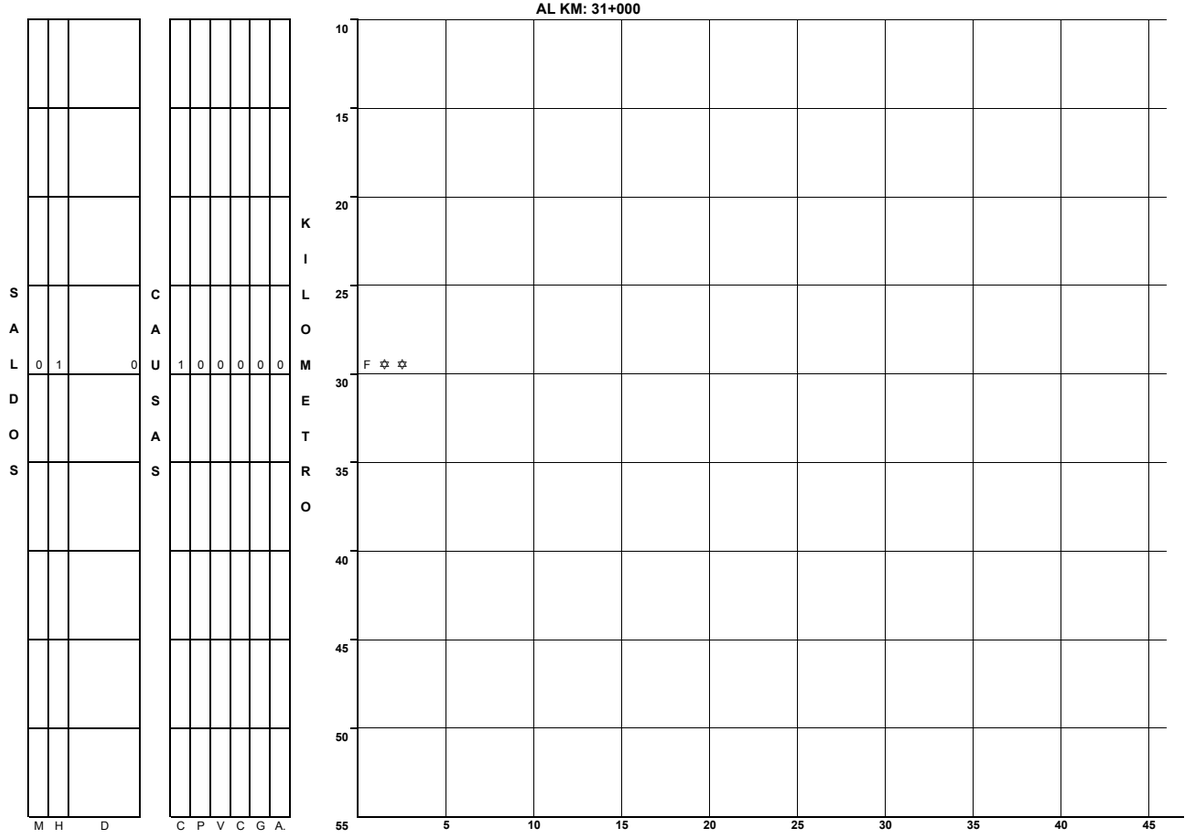

CLAVE	CLASIFICACION DEL ACCIDENTE
A	SALIDA DEL CAMINO
SIN COLISION SOBRE EL CAMINO	
B	VOLCADURA
C	CAIDA DE PASAJERO
D	INCENDIO
E	OTROS
P	CAIDA DE CARGA
Q	DESPRENDIMIENTO DE REMOLQUE
COLISION SOBRE EL CAMINO	
F	PEATON (ATROPELLAMIENTO)
R	VELOCIDAD EXCESIVA

CLAVE	CLASIFICACION DEL ACCIDENTE
COLISION SOBRE EL CAMINO	
G	OTRO VEHICULO MOTOR EN TRANSITO
H	OTRO VEHICULO MOTOR POR ALCANCE
J	VEHICULO MOTOR ESTACIONADO
K	FERROCARRIL
L	BICICLETA/MOTOCICLETA
M	ANIMAL
N	OBJETO FIJO
O	OTROS OBJETOS
S	SIN DATO

ACCIDENTES EQUIVALENTES A DAÑOS MATERIALES

✟ UN MUERTO = 6 ACCIDENTES

✡ UN HERIDO = 2 ACCIDENTES

CAUSANTE PRINCIPAL DEL ACCIDENTE (en porcentaje)

2014

DISTRITO FEDERAL

CARRETERA Y TRAMO	CONDUCTOR	PEATON O PASAJERO	VEHICULO	CAMINO	IRRUPCION DE GANADO	AGENTE NATURAL
México - Cuernavaca (Cuota) México - Lim. Edos. DF/Mor.	88.00	4.00	0.00	0.00	0.00	8.00
México - Cuernavaca (Libre) México - Lim. Edos. DF/Mor.	80.48	9.76	0.00	2.44	0.00	7.32
México - Pachuca (Cuota) T. C. (México - Pachuca (Libre)) - Lim. Edos. DF/Méx.	85.71	0.00	0.00	0.00	0.00	14.29
México - Pachuca (Libre) México - Lim. Edos. DF/Méx.	100.00	0.00	0.00	0.00	0.00	0.00
México - Puebla (Cuota) México - Lim. Edos. DF/Méx.	92.86	0.00	0.00	0.00	7.14	0.00
México - Puebla (Libre) México - Lim. Edos. DF/Méx.	80.00	0.00	20.00	0.00	0.00	0.00
México - Querétaro (Cuota) México - Lim. Edos. DF/Méx.	100.00	0.00	0.00	0.00	0.00	0.00
México - Toluca (Cuota) T. C. (México - Toluca (Libre) (Puente Conafrut)) - Lim. Edos. DF/Méx.	77.09	2.08	14.58	0.00	0.00	6.25

CAUSANTE PRINCIPAL DEL ACCIDENTE (en porcentaje)

2014

DISTRITO FEDERAL

CARRETERA Y TRAMO	CONDUCTOR	PEATON O PASAJERO	VEHICULO	CAMINO	IRRUPCION DE GANADO	AGENTE NATURAL
México - Toluca México - Lim. Edos. DF/Méx.	85.36	4.88	4.88	2.44	0.00	2.44
San Gregorio - Oaxtepec San Gregorio - Lim. Edos. DF/Méx.	100.00	0.00	0.00	0.00	0.00	0.00

TOTAL DE CAUSANTES PRINCIPALES DEL ACCIDENTE (en porcentaje)

DISTRITO FEDERAL	83.16	4.35	5.43	1.09	0.54	5.43

DATOS DEL LUGAR DEL ACCIDENTE Y CONTROL DEL TRANSITO

2014

DISTRITO FEDERAL

CARRETERA Y TRAMO	ALINEAMIENTO VERTICAL				ALINEAMIENTO HORIZONTAL												CONTROL DE TRANSITO EXISTENTE												
	PENDIENTE	CIMA	COLUMPIO	A NIVEL	TANGENTE	CURVA ABIERTA	CURVA CERRADA	ENTRONQUE	PUENTE O TUNEL	INTERSECCION	CALLEJON	ACCESO PRIVADO	CRUCE FFCC	ZONA PORTUARIA	TRAMO EN CONSTRUCCION	OTRO	SEÑAL INFORMATIVA	SEÑAL PREVENTIVA	SEÑAL RESTRICTIVA	SEMAFORO	AGENTE O GUARDAVIA	BARRERA O ISLETA	RAYAS LATERALES	RAYA CENTRAL	VIBRADORES	ABANDERAMIENTO	BANDEREROS	OTRO CONTROL	SIN CONTROL
México - Cuernavaca (Cuota) México - Lim. Edos. DF/Mor.	13		1	11	9	7	5					4					21	23	21	0	1	3	23	24	2	0	1	2	0
México - Cuernavaca (Libre) México - Lim. Edos. DF/Mor.	33		1	7	8	15	14					2		1		1	32	33	37	6	0	0	38	39	1	0	0	1	0
México - Pachuca (Cuota) T. C. (México - Pachuca (Libre)) - Lim. Edos. DF/Méx.	4			3	2	3	1									1	6	7	7	0	0	0	6	7	0	0	0	0	0
México - Pachuca (Libre) México - Lim. Edos. DF/Méx.				1	1												1	1	1	0	0	0	1	1	0	0	0	0	0
México - Puebla (Cuota) México - Lim. Edos. DF/Méx.	10			4	8	4	1									1	13	13	13	0	0	2	13	12	1	0	0	0	0
México - Puebla (Libre) México - Lim. Edos. DF/Méx.	1			4	4	1											5	5	5	0	0	0	4	3	0	0	0	0	0
México - Querétaro (Cuota) México - Lim. Edos. DF/Méx.				1	1												1	1	1	0	0	0	0	0	0	0	0	0	0
México - Toluca (Cuota) T. C. (México - Toluca (Libre) (Puente Conafrut)) - Lim. Edos. DF/Méx.	21			27	36	5	2					5					48	47	47	0	0	5	44	43	2	1	0	1	1
México - Toluca México - Lim. Edos. DF/Méx.	37			4	17	10	12	1				1					41	41	41	0	0	0	39	39	0	0	0	0	0
San Gregorio - Oaxtepec San Gregorio - Lim. Edos. DF/Méx.	1				1												0	1	1	0	0	0	1	1	0	0	0	0	0
TOTAL DATOS DEL LUGAR DEL ACCIDENTE Y CONTROL DEL TRANSITO																													
DISTRITO FEDERAL	120		2	62	87	45	35	1				12		1		3	168	172	174	6	1	10	169	169	6	1	1	4	1

CIRCUNSTANCIAS QUE CONTRIBUYERON AL ACCIDENTE

2014

DISTRITO FEDERAL

CARRETERA Y TRAMO	DEL CONDUCTOR O PEATON														DEL VEHICULO										DEL CAMINO							AGENTE NATURAL					
	IMPRUDENCIA O INTENCION	VELOCIDAD EXCESIVA	INVADIO CARRIL CONTRARIO	REBASO INDEBIDAMENTE	NO RESPETO SEÑAL DE ALTO	NO RESPETO SEMAFORO	NO CEDIO EL PASO	NO GUARDO DISTANCIA	VIRO INDEBIDAMENTE	MAL ESTACIONADO	ESTADO DE EBRIEDAD	BAJO EFECTO DE DROGAS	DORMITANDO	DESLUMBRAMIENTO	LLANTAS	FRENOS	DIRECCION	SUSPENSION	LUCES	EJES	TRANSMISION	MOTOR	SOBRECUPO O SOBRECARGA	EXCESO DE DIMENSIONES	IRRUPCION DE GANADO	DESPERFECTOS	FALTA DE SEÑALES	OBJETOS EN EL CAMINO	MOJADO	RESBALOSO	OTROS	LLUVIA	NIEVE O GRANIZO	NIEBLA O HUMO	TOLVANERA	VIENTOS FUERTES	OTROS
México - Pachuca (Cuota) T. C. (México - Pachuca (Libre)) - Lim. Edos. DF/Méx.																																				
México - Pachuca (Libre) México - Lim. Edos. DF/Méx.																																				
México - Puebla (Cuota) México - Lim. Edos. DF/Méx.																																				
México - Puebla (Libre) México - Lim. Edos. DF/Méx.																																				
México - Querétaro (Cuota) México - Lim. Edos. DF/Méx.																																				
México - Toluca (Cuota) T. C. (México - Toluca (Libre) (Puente Conafrut)) - Lim. Edos. DF/Méx.																																				
México - Toluca México - Lim. Edos. DF/Méx.																																				
San Gregorio - Oaxtepec San Gregorio - Lim. Edos. DF/Méx.																																				
TOTAL DE CIRCUNSTANCIAS QUE CONTRIBUYERON AL ACCIDENTE																																				
DISTRITO FEDERAL																																				

ACCIDENTES POR TIPO DE VEHICULO

2014

DISTRITO FEDERAL

CARRETERA Y TRAMO	ACCIDENTES	ACCIDENTES POR TIPO DE VEHICULO																							
		A	A-A	A-B	A-C	A-B-C	B	B-B	B-C	C	C-C	A-M	A-O	A-B-O	A-C-O	A-M-O	B-M	B-O	C-M	C-O	M	M-M	M-O	O	O-O
México - Cuernavaca (Cuota) México - Lim. Edos. DF/Mor.	25	6	3		6					3		3									3			1	
México - Cuernavaca (Libre) México - Lim. Edos. DF/Mor.	41	10	6	1	11		1			3	1	4							1	1	2				
México - Pachuca (Cuota) T. C. (México - Pachuca (Libre)) - Lim. Edos. DF/Méx.	7	1	1	1	1		1				1										1				
México - Pachuca (Libre) México - Lim. Edos. DF/Méx.	1											1													
México - Puebla (Cuota) México - Lim. Edos. DF/Méx.	14	7	1	1	2					2														1	
México - Puebla (Libre) México - Lim. Edos. DF/Méx.	5		1		1						1		1							1					
México - Querétaro (Cuota) México - Lim. Edos. DF/Méx.	1									1															
México - Toluca (Cuota) T. C. (México - Toluca (Libre) (Puente Conafrut)) - Lim. Edos. DF/Méx.	48	20	7	1	6					5	2	4	2										1		
México - Toluca México - Lim. Edos. DF/Méx.	41	16	6	1	4					9	2	1	1											1	
San Gregorio - Oaxtepec San Gregorio - Lim. Edos. DF/Méx.	1						1																		

ACCIDENTES POR TIPO DE VEHICULO

2014

DISTRITO FEDERAL

CARRETERA Y TRAMO	ACCIDENTES	ACCIDENTES POR TIPO DE VEHICULO																							
		A	A-A	A-B	A-C	A-B-C	B	B-B	B-C	C	C-C	A-M	A-O	A-B-O	A-C-O	A-M-O	B-M	B-O	C-M	C-O	M	M-M	M-O	O	O-O
TOTAL DE ACCIDENTES POR TIPO DE VEHICULO																									
TOTALES	184	60	25	5	31		3			23	7	13	4						1	2	6		1	3	
PORCENTAJES	100.00	32.61	13.59	2.72	16.85	0.00	1.63	0.00	0.00	12.50	3.80	7.07	2.17	0.00	0.00	0.00	0.00	0.00	0.54	1.09	3.26	0.00	0.54	1.63	0.00

TIPO DE VEHICULO

A.- AUTOMOVIL

B.- AUTOBUSES

C.- CAMION SENCILLO Y COMBINADO, FURGONETA Y PICK-UP

M.- MOTOCICLETAS Y BICICLETAS

O.- OTROS (MAQ. AGRICOLA, DE CONST, TREN, VEH. FUGADOS DEL SITIO)

TIPO DE VEHICULOS INVOLUCRADOS

2 0 1 4

D I S T R I T O   F E D E R A L

CARRETERA	TOTAL DE TIPO DE VEHICULOS INVOLUCRADOS																																															TOTAL DE VEH.
	A	A-A		A-B		A-C		A-B-C			B	B-B		B-C		C	C-C		A-M		A-O		A-B-O			A-C-O			A-M-O			B-M		B-O		C-M		C-O		M	M-M		M-O		O	O-O		
México - Cuernavaca (Cuota) México - Lim. Edos. DF/Mor.	6	3	3			8	6									3			3	3																				3					1			39
México - Cuernavaca (Libre) México - Lim. Edos. DF/Mor.	10	6	6	1	1	13	11				1					3	1	1	6	4																1	1	1	1	2								70
México - Pachuca (Cuota) T. C. (México - Pachuca (Libre)) - Lim. Edos. DF/Méx.	1	1	1	1	1	1	1				1						1	1																						1								11
México - Pachuca (Libre) México - Lim. Edos. DF/Méx.																			1	1																												2
México - Puebla (Cuota) México - Lim. Edos. DF/Méx.	7	1	1	1	1	3	2									2																													7			25
México - Puebla (Libre) México - Lim. Edos. DF/Méx.		1	3			1	1										1	4			1	1																3	1									17
México - Querétaro (Cuota) México - Lim. Edos. DF/Méx.																1																																1
México - Toluca (Cuota) T. C. (México - Toluca (Libre) (Puente Conafrut)) - Lim. Edos. DF/Méx.	20	7	8	1	1	8	6									5	2	2	4	7	2	2																					2	1				78
México - Toluca México - Lim. Edos. DF/Méx.	16	6	7	1	1	5	4									9	2	2	1	1	1	1																							1			58
San Gregorio - Oaxtepec San Gregorio - Lim. Edos. DF/Méx.											1																																					1

TIPO DE VEHICULOS INVOLUCRADOS

2 0 1 4

D I S T R I T O   F E D E R A L

<table>
<tr><th rowspan="2">CARRETERA</th><th colspan="47">TOTAL DE TIPO DE VEHICULOS INVOLUCRADOS</th><th rowspan="2">TOTAL DE VEH.</th></tr>
<tr><th>A</th><th colspan="2">A-A</th><th colspan="2">A-B</th><th colspan="2">A-C</th><th colspan="3">A-B-C</th><th>B</th><th colspan="2">B-B</th><th colspan="2">B-C</th><th>C</th><th colspan="2">C-C</th><th colspan="2">A-M</th><th colspan="2">A-O</th><th colspan="3">A-B-O</th><th colspan="3">A-C-O</th><th colspan="3">A-M-O</th><th colspan="2">B-M</th><th colspan="2">B-O</th><th colspan="2">C-M</th><th colspan="2">C-O</th><th>M</th><th colspan="2">M-M</th><th colspan="2">M-O</th><th>O</th><th colspan="2">O-O</th></tr>
<tr><td colspan="49">TOTAL DE TIPO DE VEHICULOS INVOLUCRADOS</td></tr>
<tr><td rowspan="2">TOTALES</td><td>60</td><td>25</td><td>29</td><td>5</td><td>5</td><td>39</td><td>31</td><td></td><td></td><td></td><td>3</td><td></td><td></td><td></td><td></td><td>23</td><td>7</td><td>10</td><td>15</td><td>16</td><td>4</td><td>4</td><td></td><td></td><td></td><td></td><td></td><td></td><td></td><td></td><td></td><td></td><td></td><td></td><td></td><td>1</td><td>1</td><td>4</td><td>2</td><td>6</td><td></td><td></td><td>2</td><td>1</td><td>9</td><td></td><td></td><td>302</td></tr>
<tr><td>60</td><td colspan="2">54</td><td colspan="2">10</td><td colspan="2">70</td><td colspan="3"></td><td>3</td><td colspan="2"></td><td colspan="2"></td><td>23</td><td colspan="2">17</td><td colspan="2">31</td><td colspan="2">8</td><td colspan="3"></td><td colspan="3"></td><td colspan="3"></td><td colspan="2"></td><td colspan="2"></td><td colspan="2">2</td><td colspan="2">6</td><td>6</td><td colspan="2"></td><td colspan="2">3</td><td>9</td><td colspan="2"></td><td>302</td></tr>
</table>

TIPO DE VEHICULO

A.- AUTOMOVIL

B.- AUTOBUSES

C.- CAMION SENCILLO Y COMBINADO, FURGONETA Y PICK-UP

M.- MOTOCICLETAS Y BICICLETAS

O.- OTROS (MAQ. AGRICOLA, DE CONST, TREN, VEH. FUGADOS DEL SITIO)

TIPO DE VEHICULO	TOTAL DE VEHICULOS	PORCENTAJE %
A	177	58.61%
B	8	2.65%
C	76	25.17%
M	25	8.28%
O	16	5.30%
Total	302	100.00%

RESUMEN DE ACCIDENTES DE TRANSITO 2 0 1 4

RED DE CARRETERA FEDERAL LIBRE Y DE CUOTA

D I S T R I T O F E D E R A L

CLASIFICACION	LONGITUD (km)	ACCIDENTES	HERIDOS	MUERTOS	DAÑOS MATERIALES (MILLONES $)	VEH/km (MILLONES)	INDICE DE ACCIDENTES (A)
CUOTA	93.660	94	131	19	4.8270	2,150.021	0.044
LIBRE	137.530	90	91	19	6.4970	1,941.583	0.046
RESUMEN DEL ESTADO	231.190	184	222	38	11.3240	4,091.605	0.045

NOTA:

(A) INDICE DE ACCIDENTES POR MILLON DE VEHICULOS - KILOMETRO