E S T A D I S T I C A

A C C I D E N T E S D E T R A N S I T O

2 0 1 4

E S T A D O D E M E X I C O

INDICE DE ACCIDENTES POR MILLON DE VEHICULOS-KILOMETRO (2014)

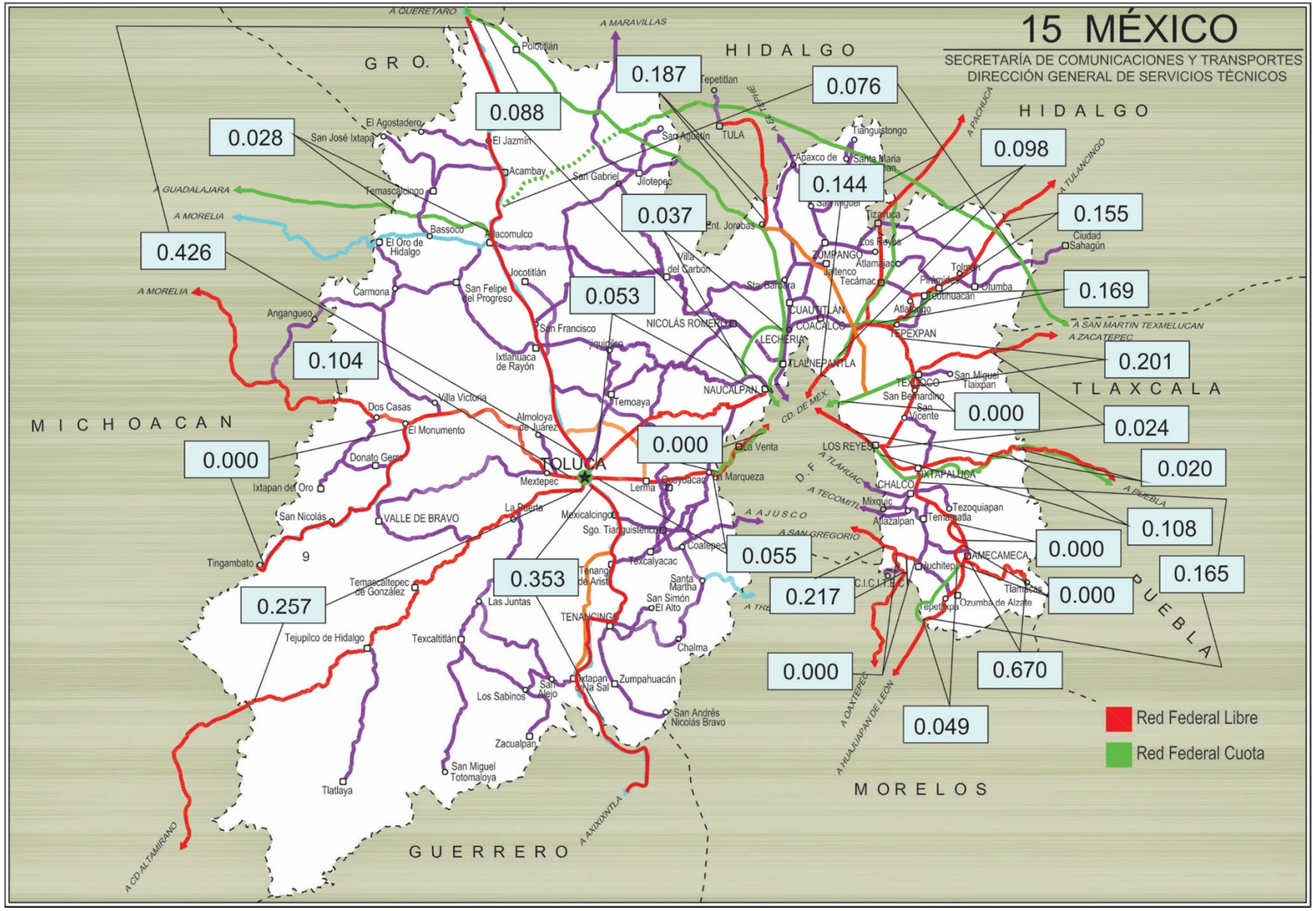

INDICE DE ACCIDENTES EN EL ESTADO 2014

$$\overline{I}^{A}_{V-km} = 0.110$$

ESTADO DE MEXICO

ACCIDENTES DE TRANSITO

2014

ESTADO DE MEXICO

CARRETERA Y TRAMO	LONGITUD DEL CAMINO	VEH-km MILLONES	ACCIDENTES				SALDOS			INDICES POR 10^6 DE VEH-KM		INDICES POR 10^5 DE VEH-KM		
			TOTAL	CON MUERTOS	SOLO CON HERIDOS	EQUIVALENTES (1)	MUERTOS	HERIDOS	DAÑOS MATERIALES (MILLONES $)	ACCIDENTES	PELIGROSIDAD	ACCIDENTES MORTALES	MUERTOS	HERIDOS
Atlacomulco - Maravatío (Cuota) T. C. (Toluca - Palmillas) - Lim. Edos. Méx./Mich.	21.200	70.677	2	0	2	18	0	8	0.1050	0.028	0.255	0.000	0.000	0.011
Chamapa - Lechería (Cuota)	27.110	404.589	15	4	8	67	4	14	1.2380	0.037	0.166	0.001	0.001	0.004
Ecatepec - Pirámides (Cuota)	22.200	153.574	26	4	15	108	5	26	0.7400	0.169	0.703	0.003	0.003	0.017
El Monumento - Tingambato	98.100	70.033	0	0	0					0.000		0.000		
Ent. Jorobas - Tula T. C. (México - Querétaro (Cuota)) - Lim. Edos. Méx./Hgo.	5.900	48.141	9	0	5	29	0	10	0.3725	0.187	0.602	0.000	0.000	0.021
Libramiento Amecameca-Nepantla (Cuota)	23.400	41.202	2	0	0	2	0	0	0.0850	0.049	0.049	0.000	0.000	0.000
Libramiento de Amecameca	4.800	26.015	0	0	0					0.000		0.000		
Libramiento de Tlalmanalco de Velázquez	4.400	32.414	0	0	0					0.000		0.000		
Libramiento Norte de la Ciudad de México (Cuota) (Km 0.000 - Km 60.720), (km 95.75 - km 115.89), (km 143.98 - km 166.53)	103.410	448.784	34	9	20	200	9	56	3.8210	0.076	0.446	0.002	0.002	0.013
Los Reyes - Zacatepec T. C. (México - Puebla (Libre)) - Lim. Edos. Méx./Tlax.	43.150	667.558	16	1	9	64	3	15	0.4805	0.024	0.096	0.000	0.000	0.002
México - Pachuca (Cuota) Lim. Edos. D. F./ Mex.- Lim. Edos. Méx./Hgo.	39.740	694.284	68	4	37	278	4	93	3.2153	0.098	0.400	0.001	0.001	0.013
México - Pachuca (Libre) Lim. Edos. D.F./Méx. - Lim. Edos. Méx./Hgo.	39.410	486.381	70	8	30	234	10	52	1.9600	0.144	0.481	0.002	0.002	0.011

ACCIDENTES DE TRANSITO

2014

ESTADO DE MEXICO

CARRETERA Y TRAMO	LONGITUD DEL CAMINO	VEH-km MILLONES	ACCIDENTES				SALDOS			INDICES POR 10^6 DE VEH-KM		INDICES POR 10^5 DE VEH-KM		
			TOTAL	CON MUERTOS	SOLO CON HERIDOS	EQUIVALENTES (1)	MUERTOS	HERIDOS	DAÑOS MATERIALES (MILLONES $)	ACCIDENTES	PELIGROSIDAD	ACCIDENTES MORTALES	MUERTOS	HERIDOS
México - Puebla (Cuota) Lim. Edos. D. F./Mex. - Lim. Edos. Méx./Pue.	47.950	1,080.989	117	13	48	539	17	160	5.3145	0.108	0.499	0.001	0.002	0.015
México - Puebla (Libre) Lim. Edos. D. F./Mex. - Lim. Edos. Méx./Pue.	44.320	497.107	10	2	3	62	3	17	0.5950	0.020	0.125	0.000	0.001	0.003
México - Querétaro (Cuota) (km 11.300 - km 59.850), (km 86.000 - km 145.500)	108.050	1,989.263	175	33	82	841	49	186	14.8571	0.088	0.423	0.002	0.003	0.009
México - Toluca (Cuota) Lim. Edos. DF/Méx. - T. C. (México - Toluca (Libre) (La Marquesa))	0.540	13.205	0	0	0					0.000		0.000		
México - Toluca Lim. Edos. DF/Méx. - Toluca	32.560	818.297	45	9	21	193	10	44	1.8240	0.055	0.236	0.001	0.001	0.005
Naucalpan - Toluca	63.300	789.361	42	10	23	208	12	47	2.0075	0.053	0.264	0.001	0.002	0.006
Peñon - Texcoco (Cuota)	16.500	201.898	0	0	0					0.000		0.000		
San Bernardino - Tepexpan	23.120	471.944	95	17	38	369	26	59	4.5420	0.201	0.782	0.004	0.006	0.013
San Gregorio - Oaxtepec Lim. Edos. D.F./Méx. - Lim. Edos. Méx./Mor.	9.700	23.024	5	2	1	19	2	1	0.2360	0.217	0.825	0.009	0.009	0.004
Santa Bárbara - Izúcar de Matamoros T. C. (México - Puebla (Libre)) - Lim. Edos. Méx./Mor.	51.700	538.820	89	7	43	345	7	107	2.9023	0.165	0.640	0.001	0.001	0.020
T. C. (San Gregorio - Oaxtepec) - Juchitepec	6.460	5.699	0	0	0					0.000		0.000		
T. C. (Santa Bárbara - Huajuapan) - Tlamacas	22.300	10.450	7	1	2	21	1	4	0.3580	0.670	2.010	0.010	0.010	0.038
Toluca - Axixintla Toluca - Lim. Edos. Méx./Gro.	98.500	257.667	91	8	34	313	8	87	2.3906	0.353	1.215	0.003	0.003	0.034

ACCIDENTES DE TRANSITO

2014

ESTADO DE MEXICO

CARRETERA Y TRAMO	LONGITUD DEL CAMINO	VEH-km MILLONES	ACCIDENTES				SALDOS			INDICES POR 10^6 DE VEH-KM		INDICES POR 10^5 DE VEH-KM		
			TOTAL	CON MUERTOS	SOLO CON HERIDOS	EQUIVALENTES (1)	MUERTOS	HERIDOS	DAÑOS MATERIALES (MILLONES $)	ACCIDENTES	PELIGROSIDAD	ACCIDENTES MORTALES	MUERTOS	HERIDOS
Toluca - Cd. Altamirano T. C. (Toluca - Axixintla) - Lim. Edos. Méx./Gro.	148.000	377.873	97	11	46	439	20	111	4.1585	0.257	1.162	0.003	0.005	0.029
Toluca - Morelia Toluca - Lim. Edos. Méx./Mich.	70.200	488.256	51	18	22	335	25	67	1.8235	0.104	0.686	0.004	0.005	0.014
Toluca - Palmillas Toluca - Lim. Edos. Méx./Qro.	128.100	304.970	130	20	61	600	29	148	7.1600	0.426	1.967	0.007	0.010	0.049
Venta de Carpio - T. C. (Pachuca - Túxpam) T. C. (México - Pachuca (Libre)) - Lim. Edos. Méx./Hgo.	51.000	335.725	52	8	28	268	10	78	2.4885	0.155	0.798	0.002	0.003	0.023

TOTAL DE ACCIDENTES DE TRANSITO

E S T A D O D E M E X I C O	1,355.120	11,348.199	1,248	189	578	5,552	254	1,390	62.6748	0.110	0.489	0.002	0.002	0.012

NOTA: (1) ACCIDENTES EQUIVALENTES
UN MUERTO = 6 ACCIDENTES
UN HERIDO = 2 ACCIDENTES

ACCIDENTES Y SALDOS POR MES

2014

ESTADO DE MEXICO

CARRETERA Y TRAMO	SALDOS	ENERO	FEBRERO	MARZO	ABRIL	MAYO	JUNIO	JULIO	AGOSTO	SEPTIEMBRE	OCTUBRE	NOVIEMBRE	DICIEMBRE
Atlacomulco - Maravatío (Cuota) T. C. (Toluca - Palmillas) - Lim. Edos Méx./Mich.	ACCIDENTES							1					1
	MUERTOS							0					0
	HERIDOS							3					5
	DAÑOS MATERIALES (MILLONES $)							0.0300					0.0750
Chamapa - Lechería (Cuota)	ACCIDENTES	1	1	1	2	1	1	3	2	1	2		
	MUERTOS	0	1	1	0	1	0	0	0	0	1		
	HERIDOS	0	3	1	2	1	4	0	1	0	2		
	DAÑOS MATERIALES (MILLONES $)	0.0500	0.0880	0.0600	0.1200	0.2100	0.0800	0.1650	0.3400	0.0400	0.0850		
Ecatepec - Pirámides (Cuota)	ACCIDENTES	3	3	3		1		1	1	5	3	5	1
	MUERTOS	0	0	1		0		0	0	3	1	0	0
	HERIDOS	4	4	4		0		1	0	4	0	5	4
	DAÑOS MATERIALES (MILLONES $)	0.1750	0.1600	0.0500		0.0150		0.0180	0.0070	0.0820	0.0370	0.1800	0.0160
El Monumento - Tingambato	ACCIDENTES												
	MUERTOS												
	HERIDOS												
	DAÑOS MATERIALES (MILLONES $)												
Ent. Jorobas - Tula T. C. (México - Querétaro (Cuota)) - Lim. Edos. Méx./Hgo.	ACCIDENTES	1	1		2		2	1		1			1
	MUERTOS	0	0		0		0	0		0			0
	HERIDOS	0	2		5		3	0		0			0
	DAÑOS MATERIALES (MILLONES $)	0.0100	0.0150		0.1105		0.0820	0.1250		0.0050			0.0250
Libramiento Amecameca-Nepantla (Cuota)	ACCIDENTES									1	1		
	MUERTOS									0	0		
	HERIDOS									0	0		
	DAÑOS MATERIALES (MILLONES $)									0.0150	0.0700		
Libramiento de Amecameca	ACCIDENTES												
	MUERTOS												
	HERIDOS												
	DAÑOS MATERIALES (MILLONES $)												
Libramiento de Tlalmanalco de Velázquez	ACCIDENTES												
	MUERTOS												
	HERIDOS												
	DAÑOS MATERIALES (MILLONES $)												
Libramiento Norte de la Ciudad de México (Cuota) (Km 0.000 - Km 60.720), (km 95.75 - km 115.89), (km 143.98 - km 166.53)	ACCIDENTES	1	3	2	3	3	3	2	6	4	3	2	2
	MUERTOS	0	0	0	0	0	2	2	0	3	2	0	0
	HERIDOS	6	10	1	8	6	3	0	14	3	2	1	2
	DAÑOS MATERIALES (MILLONES $)	0.0100	0.1150	0.4110	0.1650	0.4400	0.4900	0.3650	0.3600	0.2100	0.1700	0.6500	0.4350
Los Reyes - Zacatepec T. C. (México - Puebla (Libre)) - Lim. Edos. Méx./Tlax.	ACCIDENTES	1	4	3	1				1	2		3	1
	MUERTOS	0	0	0	3				0	0		0	0
	HERIDOS	1	3	4	4				1	2		0	0
	DAÑOS MATERIALES (MILLONES $)	0.0000	0.0880	0.1400	0.0200				0.0400	0.1030		0.0850	0.0045
México - Pachuca (Cuota) Lim. Edos. D. F./ Mex.- Lim. Edos. Méx./Hgo.	ACCIDENTES	5	8	6	2	7	5	5	3	5	7	7	8
	MUERTOS	0	0	0	0	0	0	0	1	0	0	1	2
	HERIDOS	6	7	12	6	5	6	5	6	16	8	11	5
	DAÑOS MATERIALES (MILLONES $)	0.1830	0.3575	0.2030	0.0430	0.2430	0.1470	0.2090	0.0550	0.7620	0.2030	0.2348	0.5750

ACCIDENTES Y SALDOS POR MES

2014

ESTADO DE MEXICO

CARRETERA Y TRAMO	SALDOS	ENERO	FEBRERO	MARZO	ABRIL	MAYO	JUNIO	JULIO	AGOSTO	SEPTIEMBRE	OCTUBRE	NOVIEMBRE	DICIEMBRE
México - Pachuca (Libre) Lim. Edos. D.F./Méx. - Lim. Edos. Méx./Hgo.	ACCIDENTES	5	7	2	7	6	8	2	10	2	7	7	7
	MUERTOS	2	2	1	2	0	0	0	1	0	2	0	0
	HERIDOS	0	7	3	1	5	2	1	11	0	6	5	11
	DAÑOS MATERIALES (MILLONES $)	0.2350	0.1835	0.0150	0.1340	0.1390	0.2035	0.0570	0.2500	0.0570	0.2360	0.2430	0.2070
México - Puebla (Cuota) Lim. Edos. D. F./Mex. - Lim. Edos. Méx./Pue.	ACCIDENTES	3	4	13	9	16	9	19	12	6	8	6	12
	MUERTOS	0	0	2	1	1	3	3	4	0	1	0	2
	HERIDOS	0	0	5	7	9	18	21	37	25	10	20	8
	DAÑOS MATERIALES (MILLONES $)	0.1000	0.1240	0.6140	0.2580	0.4250	0.3430	1.3320	0.5150	0.2850	0.2680	0.4415	0.6090
México - Puebla (Libre) Lim. Edos. D. F./Mex. - Lim. Edos. Méx./Pue.	ACCIDENTES			4	2		1		1	1	1		
	MUERTOS			2	1		0		0	0	0		
	HERIDOS			17	0		0		0	0	0		
	DAÑOS MATERIALES (MILLONES $)			0.3050	0.0800		0.0150		0.0200	0.0550	0.1200		
México - Querétaro (Cuota) (km 11.300 - km 59.850), (km 86.000 km 145.500)	ACCIDENTES	10	9	15	28	17	19	12	11	8	12	15	19
	MUERTOS	8	3	4	8	6	4	5	1	1	0	1	8
	HERIDOS	18	21	14	37	18	10	8	6	13	18	14	9
	DAÑOS MATERIALES (MILLONES $)	0.6400	0.7410	0.7900	2.3841	0.9970	0.9950	3.1290	1.2680	0.3300	0.5580	1.3930	1.6320
México - Toluca (Cuota) Lim. Edos. DF/Méx. - T. C. (México - Toluca (Libre) (La Marquesa))	ACCIDENTES												
	MUERTOS												
	HERIDOS												
	DAÑOS MATERIALES (MILLONES $)												
México - Toluca Lim. Edos. DF/Méx. - Toluca	ACCIDENTES	4	4	10	2	3	4	1	1	10	1		5
	MUERTOS	1	0	2	1	1	2	0	0	2	0		1
	HERIDOS	2	4	14	2	1	4	0	1	10	0		6
	DAÑOS MATERIALES (MILLONES $)	0.1670	0.1150	0.3200	0.0590	0.0750	0.2150	0.0500	0.1000	0.5130	0.0500		0.1600
Naucalpan - Toluca	ACCIDENTES		4	5	3	1	2	3	5	7	4	1	7
	MUERTOS		0	1	3	1	0	1	1	3	1	0	1
	HERIDOS		3	9	4	0	1	0	7	5	9	1	8
	DAÑOS MATERIALES (MILLONES $)		0.4700	0.2165	0.1180	0.0000	0.0680	0.1610	0.3250	0.3310	0.0970	0.0000	0.2210
Peñon - Texcoco (Cuota)	ACCIDENTES												
	MUERTOS												
	HERIDOS												
	DAÑOS MATERIALES (MILLONES $)												
San Bernardino - Tepexpan	ACCIDENTES	8	5	6	8	9	5	10	9	6	9	12	8
	MUERTOS	1	1	0	1	6	9	0	0	0	2	3	3
	HERIDOS	9	8	2	2	4	5	5	3	7	4	5	5
	DAÑOS MATERIALES (MILLONES $)	0.3550	0.2290	0.1610	0.1700	0.8830	0.4155	1.0040	0.3860	0.1010	0.1885	0.4815	0.1675
San Gregorio - Oaxtepec Lim. Edos. D.F./Méx. - Lim. Edos. Méx./Mor.	ACCIDENTES							2	1	1	1		
	MUERTOS							0	1	1	0		
	HERIDOS							0	0	0	1		
	DAÑOS MATERIALES (MILLONES $)							0.1050	0.0700	0.0050	0.0560		
Santa Bárbara - Izúcar de Matamoros T. C. (México - Puebla (Libre)) - Lim. Edos. Méx./Mor.	ACCIDENTES	1	8	6	6	8	11	11	10	8	7	6	7
	MUERTOS	0	1	2	1	1	1	1	0	0	0	0	0
	HERIDOS	0	0	4	18	8	15	18	8	5	6	14	11
	DAÑOS MATERIALES (MILLONES $)	0.0100	0.2780	0.2140	0.1310	0.2600	0.2910	0.3420	0.4140	0.4780	0.2500	0.0855	0.1488

ACCIDENTES Y SALDOS POR MES

2014

ESTADO DE MEXICO

CARRETERA Y TRAMO	SALDOS	ENERO	FEBRERO	MARZO	ABRIL	MAYO	JUNIO	JULIO	AGOSTO	SEPTIEMBRE	OCTUBRE	NOVIEMBRE	DICIEMBRE
T. C. (San Gregorio - Oaxtepec) - Juchitepec	ACCIDENTES												
	MUERTOS												
	HERIDOS												
	DAÑOS MATERIALES (MILLONES $)												
T. C. (Santa Bárbara - Huajuapan) - Tlamacas	ACCIDENTES			1	2	2			1			1	
	MUERTOS			0	0	1			0			0	
	HERIDOS			0	0	1			0			3	
	DAÑOS MATERIALES (MILLONES $)			0.0400	0.1800	0.1000			0.0180			0.0200	
Toluca - Axixintla Toluca - Lim. Edos. Méx./Gro.	ACCIDENTES	7	3	12	8	10	10	4	15	5	2	7	8
	MUERTOS	1	0	1	3	0	0	1	2	0	0	0	0
	HERIDOS	3	4	5	13	10	17	4	9	1	6	2	13
	DAÑOS MATERIALES (MILLONES $)	0.1080	0.0700	0.2851	0.1510	0.2350	0.3620	0.1620	0.2840	0.1510	0.1050	0.1390	0.3385
Toluca - Cd. Altamirano T. C. (Toluca - Axixintla) - Lim. Edos. Méx./Gro.	ACCIDENTES	4	8	11	13	8	6	6	9	12	4	7	9
	MUERTOS	0	0	4	6	1	2	0	0	0	0	2	5
	HERIDOS	6	17	13	24	14	5	5	6	5	11	3	2
	DAÑOS MATERIALES (MILLONES $)	0.1550	0.2880	0.4810	0.6740	0.2440	0.4310	0.1780	0.2700	0.5780	0.2050	0.2645	0.3900
Toluca - Morelia Toluca - Lim. Edos. Méx./Mich.	ACCIDENTES	6	2	4	9	1	2	2	6	3	4	8	4
	MUERTOS	3	1	1	2	0	0	2	11	0	2	1	2
	HERIDOS	8	4	6	9	0	0	1	2	9	1	19	8
	DAÑOS MATERIALES (MILLONES $)	0.1085	0.0750	0.0850	0.3160	0.0500	0.0500	0.0900	0.1950	0.1230	0.3020	0.3830	0.0460
Toluca - Palmillas Toluca - Lim. Edos. Méx./Qro.	ACCIDENTES	7	9	15	13	3	9	15	7	10	16	15	11
	MUERTOS	2	4	2	4	0	2	9	0	2	2	1	1
	HERIDOS	4	14	14	35	1	12	14	8	10	9	21	6
	DAÑOS MATERIALES (MILLONES $)	0.1520	0.5150	1.0120	0.7630	0.1950	0.3830	0.6090	0.4510	0.7650	0.8430	0.7280	0.7440
Venta de Carpio - T. C. (Pachuca - Túxpam) T. C. (México - Pachuca (Libre)) - Lim Edos. Méx./Hgo.	ACCIDENTES	2	2	3	10	9	7	2	4	3	3	5	2
	MUERTOS	0	0	0	3	2	2	0	0	1	1	0	1
	HERIDOS	1	0	1	17	13	16	0	5	3	12	8	2
	DAÑOS MATERIALES (MILLONES $)	0.0250	0.0400	0.0240	0.2650	0.4000	0.1715	0.7500	0.2050	0.1560	0.0620	0.2900	0.1000

TOTAL DE ACCIDENTES Y SALDOS POR MES

ESTADO DE MEXICO	ACCIDENTES	69	85	122	130	105	104	102	115	101	95	107	113
	MUERTOS	18	13	24	39	21	27	24	22	16	15	9	26
	HERIDOS	68	111	129	194	96	121	86	125	118	105	132	105
	DAÑOS MATERIALES (MILLONES $)	2.4835	3.9520	5.4266	6.1416	4.9110	4.7425	8.8810	5.5730	5.1450	3.9055	5.6188	5.8943

ACCIDENTES POR DIA DE LA SEMANA Y CONDICIONES DE LUZ

2014

ESTADO DE MEXICO

CARRETERA Y TRAMO	ACCIDENTES	DIA DE LA SEMANA							CONDICIONES DE LUZ			
		LUNES	MARTES	MIÉRCOLES	JUEVES	VIERNES	SÁBADO	DOMINGO	DE DIA	CREPUSCULO	DE NOCHE	ALUMBRADO PUBLICO
Atlacomulco - Maravatío (Cuota) T. C. (Toluca - Palmillas) - Lim. Edos. Méx./Mich.	ACCIDENTES	1	1						1		1	0
	ACCIDENTES MORTALES	0	0						0		0	0
Chamapa - Lechería (Cuota)	ACCIDENTES	4	1	3	1	2	2	2	8	1	6	0
	ACCIDENTES MORTALES	0	0	1	1	0	2	0	3	0	1	0
Ecatepec - Pirámides (Cuota)	ACCIDENTES	4	2	5	3	2	4	6	9	1	16	0
	ACCIDENTES MORTALES	1	1	1	0	0	1	0	1	0	3	0
El Monumento - Tingambato	ACCIDENTES											0
	ACCIDENTES MORTALES											0
Ent. Jorobas - Tula T. C. (México - Querétaro (Cuota)) - Lim. Edos. Méx./Hgo.	ACCIDENTES	2	1		1		2	3	3		6	0
	ACCIDENTES MORTALES	0	0		0		0	0	0		0	0
Libramiento Amecameca-Nepantla (Cuota)	ACCIDENTES					1		1	2			0
	ACCIDENTES MORTALES					0		0	0			0
Libramiento de Amecameca	ACCIDENTES											0
	ACCIDENTES MORTALES											0
Libramiento de Tlalmanalco de Velázquez	ACCIDENTES											0
	ACCIDENTES MORTALES											0
Libramiento Norte de la Ciudad de México (Cuota) (Km 0.000 - Km 60.720), (km 95.75 - km 115.89), (km 143.98 -	ACCIDENTES	3	2	1	4	6	8	10	13	1	20	0
	ACCIDENTES MORTALES	0	1	0	1	1	3	3	2	0	7	0
Los Reyes - Zacatepec T. C. (México - Puebla (Libre)) - Lim. Edos. Méx./Tlax.	ACCIDENTES	2		1		2	3	8	7	2	7	0
	ACCIDENTES MORTALES	1		0		0	0	0	0	1	0	0
México - Pachuca (Cuota) Lim. Edos. D. F./ Mex.- Lim. Edos. Méx./Hgo.	ACCIDENTES	9	8	12	9	9	12	9	36	7	25	0
	ACCIDENTES MORTALES	0	0	1	0	0	2	1	1	0	3	0
México - Pachuca (Libre) Lim. Edos. D.F./Méx. - Lim. Edos. Méx./Hgo.	ACCIDENTES	8	4	11	7	13	15	12	25	11	34	0
	ACCIDENTES MORTALES	2	0	2	1	1	1	1	3	3	2	0

ACCIDENTES POR DIA DE LA SEMANA Y CONDICIONES DE LUZ

2014

ESTADO DE MEXICO

CARRETERA Y TRAMO	ACCIDENTES	DIA DE LA SEMANA							CONDICIONES DE LUZ			
		LUNES	MARTES	MIÉRCOLES	JUEVES	VIERNES	SÁBADO	DOMINGO	DE DIA	CREPUSCULO	DE NOCHE	ALUMBRADO PUBLICO
México - Puebla (Cuota) Lim. Edos. D. F./Mex. - Lim. Edos. Méx./Pue.	ACCIDENTES	21	13	16	13	12	20	22	51	13	53	0
	ACCIDENTES MORTALES	2	1	1	3	1	2	3	5	0	8	0
México - Puebla (Libre) Lim. Edos. D. F./Mex. - Lim. Edos. Méx./Pue.	ACCIDENTES	1	1		1	2	2	3	3	1	6	0
	ACCIDENTES MORTALES	0	0		1	1	0	0	1	0	1	0
México - Querétaro (Cuota) (km 11.300 - km 59.850), (km 86.000 - km 145.500)	ACCIDENTES	23	25	24	10	27	32	34	93	14	68	0
	ACCIDENTES MORTALES	7	5	2	1	3	8	7	19	3	11	0
México - Toluca (Cuota) Lim. Edos. DF/Méx. - T. C. (México - Toluca (Libre) (La Marquesa))	ACCIDENTES											0
	ACCIDENTES MORTALES											0
México - Toluca Lim. Edos. DF/Méx. - Toluca	ACCIDENTES	8	4	7	5	10	7	4	31	2	12	0
	ACCIDENTES MORTALES	0	1	2	2	0	4	0	5	1	3	0
Naucalpan - Toluca	ACCIDENTES	7	9	2	1	9	8	6	20	1	21	0
	ACCIDENTES MORTALES	0	1	1	0	3	3	2	6	0	4	0
Peñon - Texcoco (Cuota)	ACCIDENTES											0
	ACCIDENTES MORTALES											0
San Bernardino - Tepexpan	ACCIDENTES	9	11	18	12	5	15	25	51	1	43	0
	ACCIDENTES MORTALES	1	2	5	1	1	3	4	5	1	11	0
San Gregorio - Oaxtepec Lim. Edos. D.F./Méx. - Lim. Edos. Méx./Mor.	ACCIDENTES	1	1			1	1	1	2		3	0
	ACCIDENTES MORTALES	0	0			0	1	1	0		2	0
Santa Bárbara - Izúcar de Matamoros T. C. (México - Puebla (Libre)) - Lim. Edos. Méx./Mor.	ACCIDENTES	15	6	7	16	8	22	15	41	4	44	0
	ACCIDENTES MORTALES	1	1	0	2	0	2	1	4	0	3	0
T. C. (San Gregorio - Oaxtepec) - Juchitepec	ACCIDENTES											0
	ACCIDENTES MORTALES											0

ACCIDENTES POR DIA DE LA SEMANA Y CONDICIONES DE LUZ

2014

ESTADO DE MEXICO

CARRETERA Y TRAMO	ACCIDENTES	DIA DE LA SEMANA							CONDICIONES DE LUZ			
		LUNES	MARTES	MIÉRCOLES	JUEVES	VIERNES	SÁBADO	DOMINGO	DE DIA	CREPUSCULO	DE NOCHE	ALUMBRADO PUBLICO
T. C. (Santa Bárbara - Huajuapan) - Tlamacas	ACCIDENTES					2	2	3	4	1	2	0
	ACCIDENTES MORTALES					0	0	1	0	0	1	0
Toluca - Axixintla Toluca - Lim. Edos. Méx./Gro.	ACCIDENTES	9	13	15	10	11	21	12	43	2	46	0
	ACCIDENTES MORTALES	1	3	0	1	1	2	0	3	0	5	0
Toluca - Cd. Altamirano T. C. (Toluca - Axixintla) - Lim. Edos. Méx./Gro.	ACCIDENTES	19	10	8	8	15	17	20	50	5	42	0
	ACCIDENTES MORTALES	1	1	0	3	0	2	4	6	1	4	0
Toluca - Morelia Toluca - Lim. Edos. Méx./Mich.	ACCIDENTES	9	5	6	5	5	7	14	29		22	0
	ACCIDENTES MORTALES	3	0	3	3	1	3	5	10		8	0
Toluca - Palmillas Toluca - Lim. Edos. Méx./Qro.	ACCIDENTES	18	17	15	19	19	25	17	82	5	43	0
	ACCIDENTES MORTALES	1	4	1	2	2	6	4	11	0	9	0
Venta de Carpio - T. C. (Pachuca Túxpam) T. C. (México - Pachuca (Libre)) - Lim. Edos. Méx./Hgo.	ACCIDENTES	8	5	4	4	5	10	16	25	1	26	0
	ACCIDENTES MORTALES	2	1	1	1	0	1	2	5	0	3	0

TOTAL DE ACCIDENTES POR DIA DE LA SEMANA Y CONDICIONES DE LUZ

ESTADO DE MEXICO	ACCIDENTES	181	139	155	129	166	235	243	629	73	546	0
	ACCIDENTES MORTALES	23	22	21	23	15	46	39	90	10	89	0

ACCIDENTES EN PERIODOS FESTIVOS

2014

ESTADO DE MEXICO

CARRETERA Y TRAMO	SALDOS	AÑO NUEVO 01/01/2014 01/01/2014	5 DE FEBRERO 01/02/2014 03/02/2014	21 DE MARZO 15/03/2014 17/03/2014	SEMANA SANTA 17/04/2014 20/04/2014	DIA DEL TRABAJO 01/05/2014 01/05/2014	5 DE MAYO 03/05/2014 05/05/2014	DIA DE LA INDEPENDENCIA 13/09/2014 16/09/2014	DIA DE MUERTOS 01/11/2014 02/11/2014	DIA DE LA REVOLUCION 15/11/2014 17/11/2014	NAVIDAD 25/12/2014 25/12/2014
Atlacomulco - Maravatío (Cuota) T. C. (Toluca - Palmillas) - Lim. Edos. Méx./Mich.	ACCIDENTES										
	MUERTOS										
	HERIDOS										
	DAÑOS MATERIALES (MILLONES $)										
Chamapa - Lechería (Cuota)	ACCIDENTES			1							
	MUERTOS			1							
	HERIDOS			1							
	DAÑOS MATERIALES (MILLONES $)			0.0600							
Ecatepec - Pirámides (Cuota)	ACCIDENTES			1				1			
	MUERTOS			1				0			
	HERIDOS			0				0			
	DAÑOS MATERIALES (MILLONES $)			0.0100				0.0400			
El Monumento - Tingambato	ACCIDENTES										
	MUERTOS										
	HERIDOS										
	DAÑOS MATERIALES (MILLONES $)										
Ent. Jorobas - Tula T. C. (México - Querétaro (Cuota)) - Lim. Edos. Méx./Hgo.	ACCIDENTES										
	MUERTOS										
	HERIDOS										
	DAÑOS MATERIALES (MILLONES $)										
Libramiento Amecameca-Nepantla (Cuota)	ACCIDENTES										
	MUERTOS										
	HERIDOS										
	DAÑOS MATERIALES (MILLONES $)										
Libramiento de Amecameca	ACCIDENTES										
	MUERTOS										
	HERIDOS										
	DAÑOS MATERIALES (MILLONES $)										
Libramiento de Tlalmanalco de Velázquez	ACCIDENTES										
	MUERTOS										
	HERIDOS										
	DAÑOS MATERIALES (MILLONES $)										
Libramiento Norte de la Ciudad de México (Cuota) (Km 0.000 - Km 60.720). (km 95.75 - km 115.89). (km 143.98 - km 166.53)	ACCIDENTES		1		1		1	1			
	MUERTOS		0		0		0	0			
	HERIDOS		9		2		5	0			
	DAÑOS MATERIALES (MILLONES $)		0.0400		0.0250		0.3200	0.0300			
Los Reyes - Zacatepec T. C. (México - Puebla (Libre)) - Lim. Edos. Méx./Tlax.	ACCIDENTES		1					1		2	
	MUERTOS		0					0		0	
	HERIDOS		1					2		0	
	DAÑOS MATERIALES (MILLONES $)		0.0350					0.0800		0.0500	

ACCIDENTES EN PERIODOS FESTIVOS

2014

ESTADO DE MEXICO

CARRETERA Y TRAMO	SALDOS	AÑO NUEVO 01/01/2014 01/01/2014	5 DE FEBRERO 01/02/2014 03/02/2014	21 DE MARZO 15/03/2014 17/03/2014	SEMANA SANTA 17/04/2014 20/04/2014	DIA DEL TRABAJO 01/05/2014 01/05/2014	5 DE MAYO 03/05/2014 05/05/2014	DIA DE LA INDEPENDENCIA 13/09/2014 16/09/2014	DIA DE MUERTOS 01/11/2014 02/11/2014	DIA DE LA REVOLUCION 15/11/2014 17/11/2014	NAVIDAD 25/12/2014 25/12/2014
México - Pachuca (Cuota) Lim. Edos. D. F./ Mex.- Lim. Edos. Méx./Hgo.	ACCIDENTES	1		1			1		1	1	1
	MUERTOS	0		0			0		0	0	0
	HERIDOS	0		4			0		2	2	0
	DAÑOS MATERIALES (MILLONES $)	0.0100		0.0650			0.0350		0.0750	0.0350	0.0300
México - Pachuca (Libre) Lim. Edos. D.F./Méx. - Lim. Edos. Méx./Hgo.	ACCIDENTES		1				1				
	MUERTOS		0				0				
	HERIDOS		0				1				
	DAÑOS MATERIALES (MILLONES $)		0.0300				0.0010				
México - Puebla (Cuota) Lim. Edos. D. F./Mex. - Lim. Edos. Méx./Pue.	ACCIDENTES		1		1			1		1	1
	MUERTOS		0		0			0		0	0
	HERIDOS		0		0			11		0	6
	DAÑOS MATERIALES (MILLONES $)		0.0040		0.0050			0.1700		0.0400	0.2510
México - Puebla (Libre) Lim. Edos. D. F./Mex. - Lim. Edos. Méx./Pue.	ACCIDENTES										
	MUERTOS										
	HERIDOS										
	DAÑOS MATERIALES (MILLONES $)										
México - Querétaro (Cuota) (km 11.300 - km 59.850). (km 86.000 - km 145.500)	ACCIDENTES	1	1	1	5		2	2	2	2	1
	MUERTOS	2	0	2	2		2	0	0	0	0
	HERIDOS	1	7	0	9		5	0	0	3	0
	DAÑOS MATERIALES (MILLONES $)	0.1000	0.1730	0.0300	0.8020		0.1500	0.0750	0.8750	0.0400	0.0800
México - Toluca (Cuota) Lim. Edos. DF/Méx. - T. C. (México - Toluca (Libre) (La Marquesa))	ACCIDENTES										
	MUERTOS										
	HERIDOS										
	DAÑOS MATERIALES (MILLONES $)										
México - Toluca Lim. Edos. DF/Méx. - Toluca	ACCIDENTES			1				1			1
	MUERTOS			1				2			0
	HERIDOS			0				0			2
	DAÑOS MATERIALES (MILLONES $)			0.0300				0.0500			0.0350
Naucalpan - Toluca	ACCIDENTES							1			
	MUERTOS							1			
	HERIDOS							0			
	DAÑOS MATERIALES (MILLONES $)							0.0700			
Peñon - Texcoco (Cuota)	ACCIDENTES										
	MUERTOS										
	HERIDOS										
	DAÑOS MATERIALES (MILLONES $)										
San Bernardino - Tepexpan	ACCIDENTES		1		2		1		2	3	1
	MUERTOS		0		0		0		0	1	0
	HERIDOS		2		0		1		0	3	0
	DAÑOS MATERIALES (MILLONES $)		0.0400		0.0250		0.0050		0.0365	0.0650	0.0500

ACCIDENTES EN PERIODOS FESTIVOS

2014

ESTADO DE MEXICO

CARRETERA Y TRAMO	SALDOS	AÑO NUEVO 01/01/2014 01/01/2014	5 DE FEBRERO 01/02/2014 03/02/2014	21 DE MARZO 15/03/2014 17/03/2014	SEMANA SANTA 17/04/2014 20/04/2014	DIA DEL TRABAJO 01/05/2014 01/05/2014	5 DE MAYO 03/05/2014 05/05/2014	DIA DE LA INDEPENDENCIA 13/09/2014 16/09/2014	DIA DE MUERTOS 01/11/2014 02/11/2014	DIA DE LA REVOLUCION 15/11/2014 17/11/2014	NAVIDAD 25/12/2014 25/12/2014
San Gregorio - Oaxtepec Lim. Edos. D.F./Méx. - Lim. Edos. Méx./Mor.	ACCIDENTES										
	MUERTOS										
	HERIDOS										
	DAÑOS MATERIALES (MILLONES $)										
Santa Bárbara - Izúcar de Matamoros T. C. (México - Puebla (Libre)) - Lim. Edos. Méx./Mor.	ACCIDENTES			2	2		1		1	1	1
	MUERTOS			0	0		1		0	0	0
	HERIDOS			0	4		3		1	2	0
	DAÑOS MATERIALES (MILLONES $)			0.0240	0.0350		0.0400		0.0200	0.0020	0.0005
T. C. (San Gregorio - Oaxtepec) - Juchitepec	ACCIDENTES										
	MUERTOS										
	HERIDOS										
	DAÑOS MATERIALES (MILLONES $)										
T. C. (Santa Bárbara - Huajuapan) - Tlamacas	ACCIDENTES				1		1				
	MUERTOS				0		1				
	HERIDOS				0		0				
	DAÑOS MATERIALES (MILLONES $)				0.0300		0.0400				
Toluca - Axixintla Toluca - Lim. Edos. Méx./Gro.	ACCIDENTES				2	1		1			1
	MUERTOS				0	0		0			0
	HERIDOS				13	0		1			1
	DAÑOS MATERIALES (MILLONES $)				0.0300	0.0450		0.0300			0.0300
Toluca - Cd. Altamirano T. C. (Toluca - Axixintla) - Lim. Edos. Méx./Gro.	ACCIDENTES			2	3		1	1			
	MUERTOS			1	6		0	0			
	HERIDOS			0	5		3	2			
	DAÑOS MATERIALES (MILLONES $)			0.1800	0.1400		0.0250	0.0600			
Toluca - Morelia Toluca - Lim. Edos. Méx./Mich.	ACCIDENTES	2	2		2	1		1		3	
	MUERTOS	1	1		1	0		0		0	
	HERIDOS	3	4		1	0		0		10	
	DAÑOS MATERIALES (MILLONES $)	0.0800	0.0750		0.1100	0.0500		0.0280		0.1380	
Toluca - Palmillas Toluca - Lim. Edos. Méx./Qro.	ACCIDENTES		1	3	1				1	3	1
	MUERTOS		0	2	0				0	1	0
	HERIDOS		0	3	4				1	5	2
	DAÑOS MATERIALES (MILLONES $)		0.0300	0.0800	0.0350				0.0100	0.3410	0.0270
Venta de Carpio - T. C. (Pachuca - Túxpam) T. C. (México - Pachuca (Libre)) - Lim. Edos. Méx./Hgo.	ACCIDENTES		1		1			1	1		
	MUERTOS		0		0			0	0		
	HERIDOS		0		1			0	0		
	DAÑOS MATERIALES (MILLONES $)		0.0100		0.0250			0.0060	0.0500		

TOTAL DE ACCIDENTES EN PERIODOS FESTIVOS

ESTADO DE MEXICO	ACCIDENTES	4	10	12	21	2	9	12	8	16	8
	MUERTOS	3	1	8	9	0	4	3	0	2	0
	HERIDOS	4	23	8	39	0	18	16	4	25	11
	DAÑOS MATERIALES (MILLONES $)	0.1900	0.4370	0.4790	1.2620	0.0950	0.6160	0.6390	1.0665	0.7110	0.5035

ACCIDENTES POR KILOMETRO
2014

CARRETERA Y TRAMO: Atlacomulco - Maravatío (Cuota) T. C. (Toluca - Palmillas) - Lim. Edos. Méx./Mich. (MEX-015D)

DEL KM: 100+000

AL KM: 145+000

SALDOS

KILOMETRO	MUERTOS	HERIDOS	DAÑOS MATERIALES (S)
100-105	0	3	30,000
115-120	0	5	75,000

CAUSAS

KILOMETRO	CONDUCTOR	PEATONES O PASAJEROS	VEHICULO	CAMINO	GANADO	A. NAT. A. NATURAL
100-105	1	0	0	0	0	0
115-120	1	0	0	0	0	0

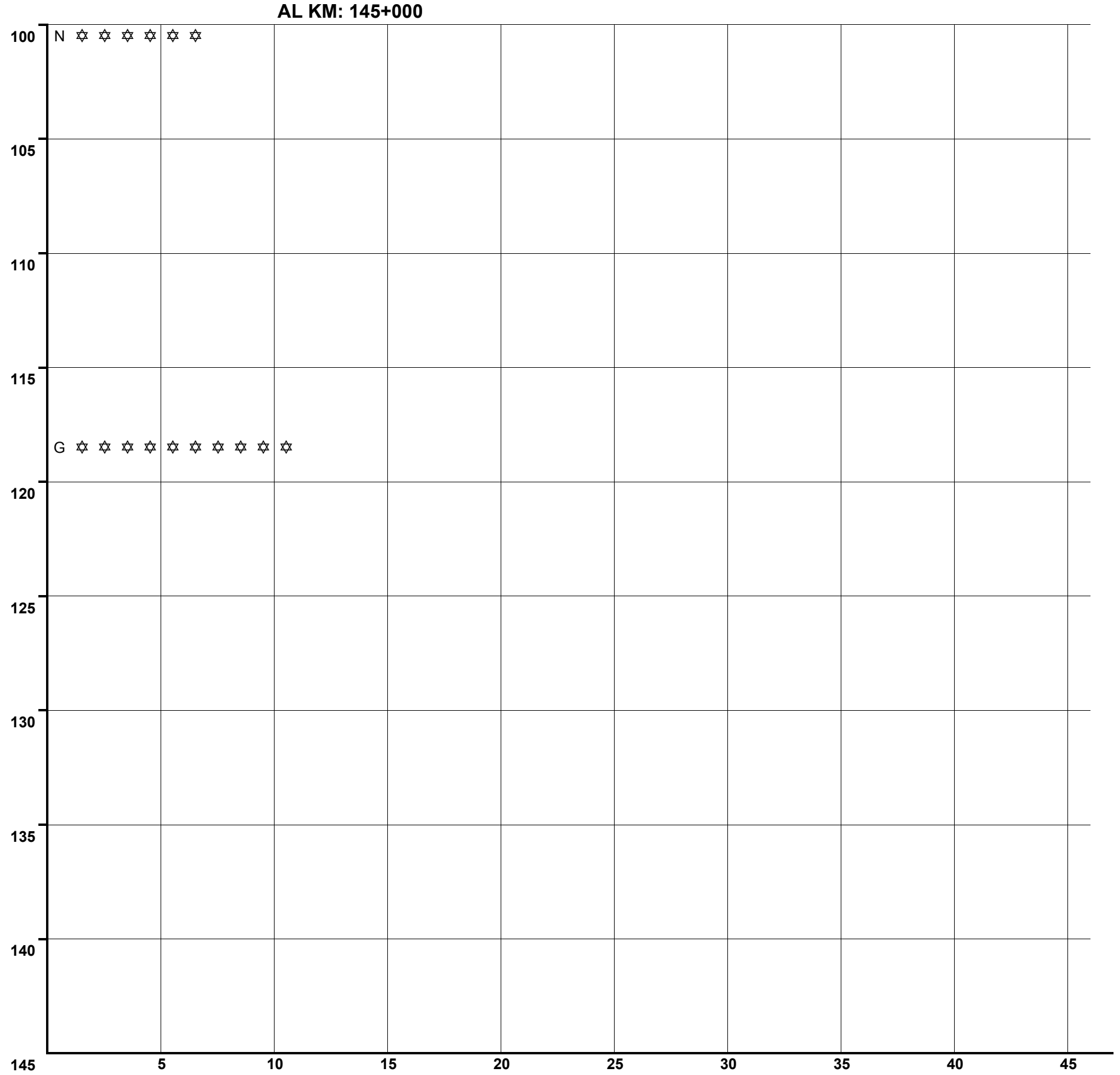

NUMERO Y CLASIFICACION DE ACCIDENTES

CLAVE	CLASIFICACION DEL ACCIDENTE	CLAVE	CLASIFICACION DEL ACCIDENTE
A	SALIDA DEL CAMINO		COLISION SOBRE EL CAMINO
		G	OTRO VEHICULO MOTOR EN TRANSITO
	SIN COLISION SOBRE EL CAMINO	H	OTRO VEHICULO MOTOR POR ALCANCE
B	VOLCADURA	J	VEHICULO MOTOR ESTACIONADO
C	CAIDA DE PASAJERO	K	FERROCARRIL
D	INCENDIO	L	BICICLETA/MOTOCICLETA
E	OTROS	M	ANIMAL
P	CAIDA DE CARGA	N	OBJETO FIJO
Q	DESPRENDIMIENTO DE REMOLQUE	O	OTROS OBJETOS
	COLISION SOBRE EL CAMINO	S	SIN DATO
F	PEATON (ATROPELLAMIENTO)		
R	VELOCIDAD EXCESIVA		

ACCIDENTES EQUIVALENTES A DAÑOS MATERIALES

✞ UN MUERTO = 6 ACCIDENTES

✡ UN HERIDO = 2 ACCIDENTES

ACCIDENTES POR KILOMETRO
2014

CARRETERA Y TRAMO: Chamapa - Lechería (Cuota) (MEX-057D)

DEL KM: 0+000
AL KM: 45+000

SALDOS MUERTOS	SALDOS HERIDOS	SALDOS DAÑOS MATERIALES (S)	CAUSAS CONDUCTOR	CAUSAS PEATON	CAUSAS VEHICULO	CAUSAS CAMINO	CAUSAS GANADO	CAUSAS A. NAT.	KILOMETRO
0	0	50,000	1	0	0	0	0	0	0
0	0	40,000	1	0	0	0	0	0	
									5
									10
									15
1	2	35,000	1	0	0	0	0	0	20
0	0	50,000	1	0	0	0	0	0	
0	1	160,000	1	0	0	0	0	0	25
2	5	268,000	3	0	0	0	0	0	
0	1	230,000	3	0	0	0	0	0	
0	0	100,000	1	0	0	0	0	0	30
0	4	80,000	1	0	0	0	0	0	
1	1	225,000	2	0	0	0	0	0	
									35
									40
									45

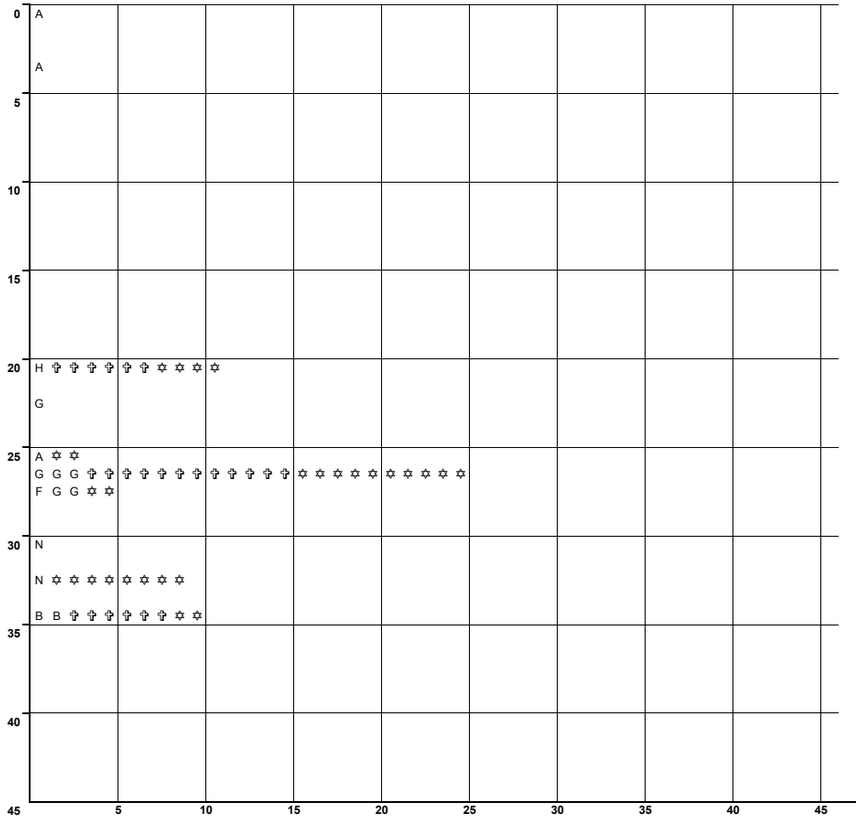

N U M E R O Y C L A S I F I C A C I O N D E A C C I D E N T E S

CLAVE	CLASIFICACION DEL ACCIDENTE	CLAVE	CLASIFICACION DEL ACCIDENTE
A	SALIDA DEL CAMINO	COLISION SOBRE EL CAMINO	
		G	OTRO VEHICULO MOTOR EN TRANSITO
SIN COLISION SOBRE EL CAMINO		**H**	OTRO VEHICULO MOTOR POR ALCANCE
B	VOLCADURA	**J**	VEHICULO MOTOR ESTACIONADO
C	CAIDA DE PASAJERO	**K**	FERROCARRIL
D	INCENDIO	**L**	BICICLETA/MOTOCICLETA
E	OTROS	**M**	ANIMAL
P	CAIDA DE CARGA	**N**	OBJETO FIJO
Q	DESPRENDIMIENTO DE REMOLQUE	**O**	OTROS OBJETOS
COLISION SOBRE EL CAMINO		**S**	SIN DATO
F	PEATON (ATROPELLAMIENTO)		
R	VELOCIDAD EXCESIVA	ACCIDENTES EQUIVALENTES A DAÑOS MATERIALES	
		✝	UN MUERTO = 6 ACCIDENTES
		✡	UN HERIDO = 2 ACCIDENTES

ACCIDENTES POR KILOMETRO
2014

CARRETERA Y TRAMO: Ecatepec - Pirámides (Cuota) (MEX-132D)

DEL KM: 0+000
AL KM: 45+000

SALDOS	MUERTOS	HERIDOS	DAÑOS MATERIALES (S)	CAUSAS	CONDUCTOR	PEATON	VEHICULO	CAMINO	GANADO	A. NAT. UR. AL.
	0	2	40,000		1	0	0	0	0	0
	0	1	58,000		2	0	0	0	0	0
	2	0	5,000		0	1	0	0	0	0
	0	1	70,000		2	0	0	0	0	0
	0	0	7,000		1	0	0	0	0	0
	0	3	32,000		1	1	0	0	0	0
	1	1	120,000		1	1	0	0	0	0
	0	0	15,000		1	0	0	0	0	0
	1	2	35,000		1	1	0	0	0	0
	0	0	30,000		1	0	0	0	0	0
	0	4	63,000		3	0	0	0	0	0
	0	5	100,000		3	0	0	0	0	0
	0	4	140,000		3	0	0	0	0	0
	1	1	15,000		0	0	1	0	0	0
	0	2	10,000		1	0	0	0	0	0

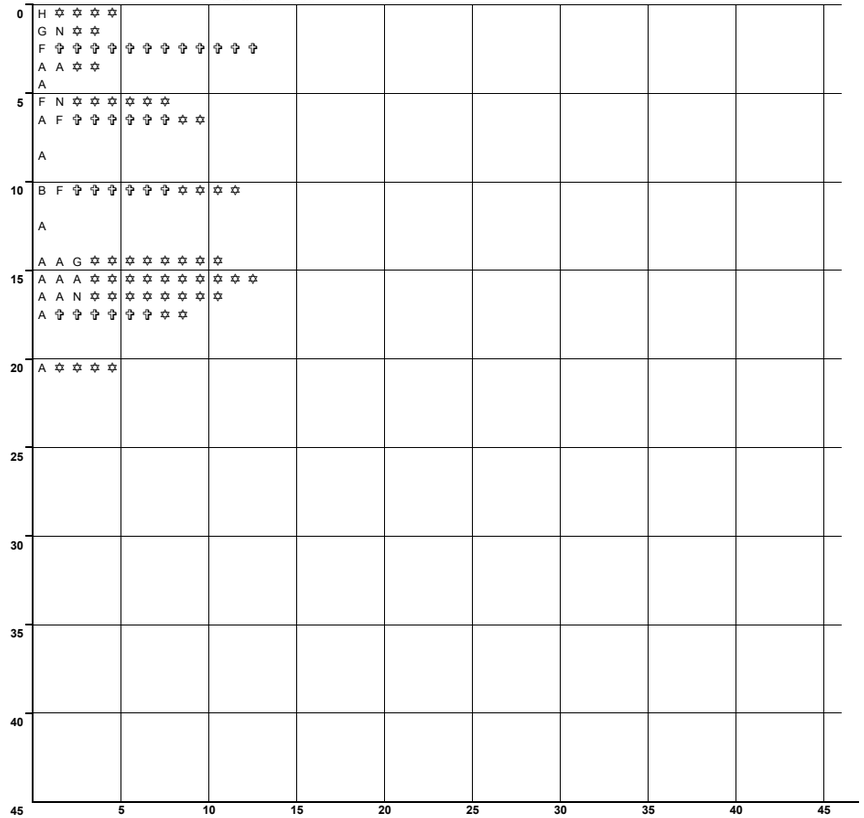

N U M E R O Y C L A S I F I C A C I O N D E A C C I D E N T E S

CLAVE	CLASIFICACION DEL ACCIDENTE
A	SALIDA DEL CAMINO
SIN COLISION SOBRE EL CAMINO	
B	VOLCADURA
C	CAIDA DE PASAJERO
D	INCENDIO
E	OTROS
P	CAIDA DE CARGA
Q	DESPRENDIMIENTO DE REMOLQUE
COLISION SOBRE EL CAMINO	
F	PEATON (ATROPELLAMIENTO)
R	VELOCIDAD EXCESIVA

CLAVE	CLASIFICACION DEL ACCIDENTE
COLISION SOBRE EL CAMINO	
G	OTRO VEHICULO MOTOR EN TRANSITO
H	OTRO VEHICULO MOTOR POR ALCANCE
J	VEHICULO MOTOR ESTACIONADO
K	FERROCARRIL
L	BICICLETA/MOTOCICLETA
M	ANIMAL
N	OBJETO FIJO
O	OTROS OBJETOS
S	SIN DATO

ACCIDENTES EQUIVALENTES A DAÑOS MATERIALES

✟ UN MUERTO = 6 ACCIDENTES

✡ UN HERIDO = 2 ACCIDENTES

ACCIDENTES POR KILOMETRO
2014

CARRETERA Y TRAMO: Ent. Jorobas - Tula T. C. (México - Querétaro (Cuota)) - Lim. Edos. Méx./Hgo. (MEX-087)

DEL KM: 0+000

AL KM: 5+900

SALDOS			CAUSAS						KILOMETRO
MUERTOS	HERIDOS	DAÑOS MATERIALES (S)	CONDUCTOR	PEATON	VEHICULO	CAMINO	GANADO	A. NAT.	
0	0	125,000	1	0	0	0	0	0	0
0	6	110,000	2	0	0	0	0	0	
0	1	70,500	3	0	0	0	0	0	
0	2	15,000	1	0	0	0	0	0	
0	1	52,000	2	0	0	0	0	0	

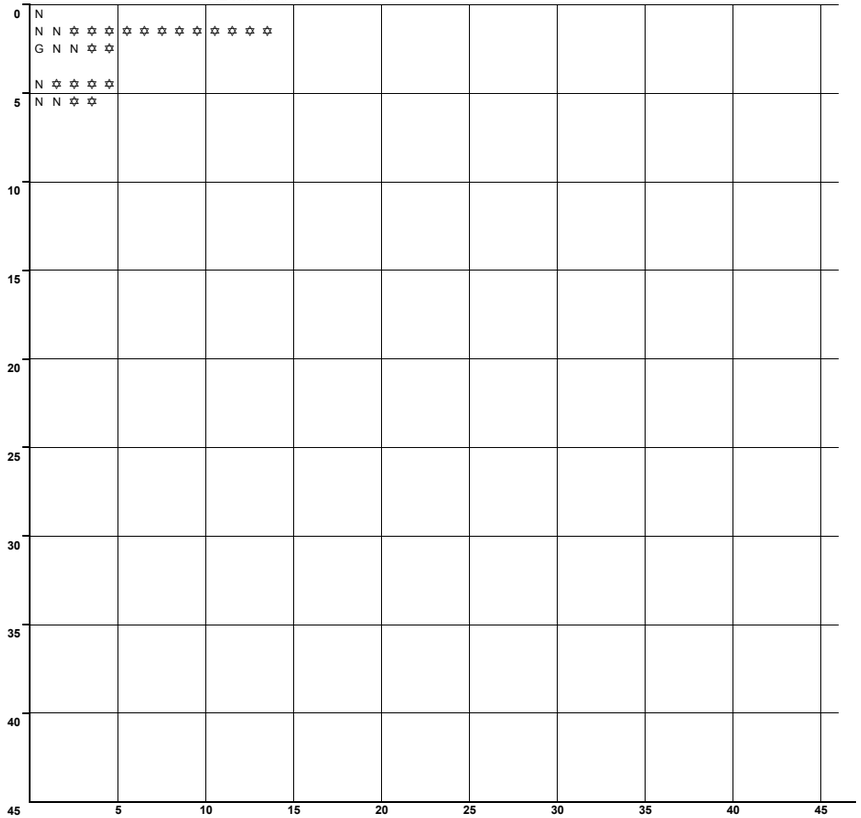

N U M E R O Y C L A S I F I C A C I O N D E A C C I D E N T E S

CLAVE	CLASIFICACION DEL ACCIDENTE	CLAVE	CLASIFICACION DEL ACCIDENTE
A	SALIDA DEL CAMINO	COLISION SOBRE EL CAMINO	
		G	OTRO VEHICULO MOTOR EN TRANSITO
SIN COLISION SOBRE EL CAMINO		**H**	OTRO VEHICULO MOTOR POR ALCANCE
B	VOLCADURA	**J**	VEHICULO MOTOR ESTACIONADO
C	CAIDA DE PASAJERO	**K**	FERROCARRIL
D	INCENDIO	**L**	BICICLETA/MOTOCICLETA
E	OTROS	**M**	ANIMAL
P	CAIDA DE CARGA	**N**	OBJETO FIJO
Q	DESPRENDIMIENTO DE REMOLQUE	**O**	OTROS OBJETOS
COLISION SOBRE EL CAMINO		**S**	SIN DATO
F	PEATON (ATROPELLAMIENTO)		
R	VELOCIDAD EXCESIVA	ACCIDENTES EQUIVALENTES A DAÑOS MATERIALES	
		✟	UN MUERTO = 6 ACCIDENTES
		✡	UN HERIDO = 2 ACCIDENTES

ACCIDENTES POR KILOMETRO
2014

CARRETERA Y TRAMO: Libramiento Amecameca-Nepantla (Cuota) (MEX-115D)

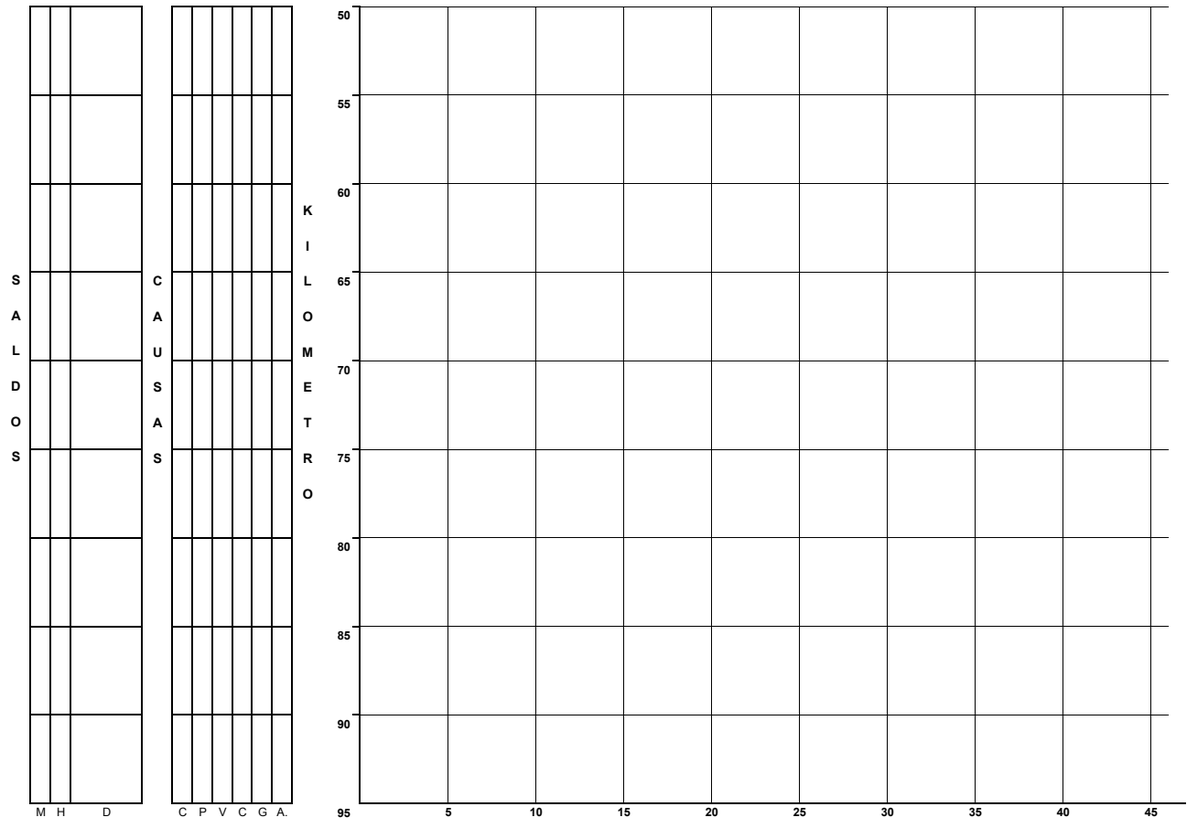

CLAVE	CLASIFICACION DEL ACCIDENTE
A	SALIDA DEL CAMINO
SIN COLISION SOBRE EL CAMINO	
B	VOLCADURA
C	CAIDA DE PASAJERO
D	INCENDIO
E	OTROS
P	CAIDA DE CARGA
Q	DESPRENDIMIENTO DE REMOLQUE
COLISION SOBRE EL CAMINO	
F	PEATON (ATROPELLAMIENTO)
R	VELOCIDAD EXCESIVA

CLAVE	CLASIFICACION DEL ACCIDENTE
COLISION SOBRE EL CAMINO	
G	OTRO VEHICULO MOTOR EN TRANSITO
H	OTRO VEHICULO MOTOR POR ALCANCE
J	VEHICULO MOTOR ESTACIONADO
K	FERROCARRIL
L	BICICLETA/MOTOCICLETA
M	ANIMAL
N	OBJETO FIJO
O	OTROS OBJETOS
S	SIN DATO

ACCIDENTES EQUIVALENTES A DAÑOS MATERIALES

✟ UN MUERTO = 6 ACCIDENTES

✿ UN HERIDO = 2 ACCIDENTES

ACCIDENTES POR KILOMETRO
2014

CARRETERA Y TRAMO: Libramiento Norte de la Ciudad de México (Cuota) (Km 0.000 - Km 60.720), (km 95.75 - km 115.89), (km 143.98 - km 166.53) (MEX-M40D)

DEL KM: 0+000
AL KM: 45+000

KILOMETRO	MUERTOS	HERIDOS	DAÑOS MATERIALES (S)	CONDUCTOR	PEATON	VEHICULO	CAMINO	AGENTES NATURALES	A.	NUMERO Y CLASIFICACION DE ACCIDENTES
0	0	10	360,000	6	0	0	0	0	0	G G G G N N ✡
	0	1	50,000	1	0	0	0	0	0	H ✡ ✡
5										
10										
	1	2	325,000	2	0	0	0	0	0	G N ✞ ✞ ✞ ✞ ✞ ✞ ✡ ✡ ✡ ✡
15	0	0	600,000	1	0	0	0	0	0	A
	1	2	80,000	1	0	0	0	0	0	N ✞ ✞ ✞ ✞ ✞ ✞ ✡ ✡ ✡ ✡
20	0	1	130,000	1	0	0	0	0	0	N ✡ ✡
25	0	6	401,035	2	0	0	0	0	0	H J ✡ ✡ ✡ ✡ ✡ ✡ ✡ ✡ ✡ ✡ ✡ ✡
30	1	1	80,000	1	0	0	0	0	0	A ✞ ✞ ✞ ✞ ✞ ✞ ✡ ✡
35										
40	0	0	20,000	1	0	0	0	0	0	A
	1	2	90,000	2	0	0	0	0	0	A N ✞ ✞ ✞ ✞ ✞ ✞ ✡ ✡ ✡ ✡
45										

SALDOS — CAUSAS — KILOMETRO

Escala: 5 10 15 20 25 30 35 40 45

N U M E R O   Y   C L A S I F I C A C I O N   D E   A C C I D E N T E S

CLAVE	CLASIFICACION DEL ACCIDENTE	CLAVE	CLASIFICACION DEL ACCIDENTE
A	SALIDA DEL CAMINO		COLISION SOBRE EL CAMINO
		G	OTRO VEHICULO MOTOR EN TRANSITO
SIN COLISION SOBRE EL CAMINO		**H**	OTRO VEHICULO MOTOR POR ALCANCE
B	VOLCADURA	**J**	VEHICULO MOTOR ESTACIONADO
C	CAIDA DE PASAJERO	**K**	FERROCARRIL
D	INCENDIO	**L**	BICICLETA/MOTOCICLETA
E	OTROS	**M**	ANIMAL
P	CAIDA DE CARGA	**N**	OBJETO FIJO
Q	DESPRENDIMIENTO DE REMOLQUE	**O**	OTROS OBJETOS
COLISION SOBRE EL CAMINO		**S**	SIN DATO
F	PEATON (ATROPELLAMIENTO)		
R	VELOCIDAD EXCESIVA		ACCIDENTES EQUIVALENTES A DAÑOS MATERIALES
		✞	UN MUERTO = 6 ACCIDENTES
		✡	UN HERIDO = 2 ACCIDENTES

DEL KM: 45+000
AL KM: 90+000

KILOMETRO	MUERTOS	HERIDOS	DAÑOS MATERIALES (S)	CONDUCTOR	PEATON	VEHICULO	CAMINO	AGENTES NATURALES	A.	NUMERO Y CLASIFICACION DE ACCIDENTES
45	0	2	275,000	1	0	0	0	0	0	G ✡ ✡ ✡ ✡
	1	0	50,000	1	0	0	0	0	0	H ✞ ✞ ✞ ✞ ✞ ✞
50	0	1	70,000	1	0	0	0	0	0	N ✡ ✡
	0	6	10,000	1	0	0	0	0	0	G ✡ ✡ ✡ ✡ ✡ ✡ ✡ ✡ ✡ ✡ ✡ ✡
	0	2	60,000	1	0	0	0	0	0	G ✡ ✡ ✡ ✡
55										
	1	0	80,000	1	0	0	0	0	0	A ✞ ✞ ✞ ✞ ✞ ✞
60	0	0	330,000	1	0	0	0	0	0	N
65										
70										
75										
80										
85										
90										

SALDOS — CAUSAS — KILOMETRO

Escala: 5 10 15 20 25 30 35 40 45

N U M E R O   Y   C L A S I F I C A C I O N   D E   A C C I D E N T E S

CLAVE	CLASIFICACION DEL ACCIDENTE	CLAVE	CLASIFICACION DEL ACCIDENTE
A	SALIDA DEL CAMINO		COLISION SOBRE EL CAMINO
		G	OTRO VEHICULO MOTOR EN TRANSITO
SIN COLISION SOBRE EL CAMINO		**H**	OTRO VEHICULO MOTOR POR ALCANCE
B	VOLCADURA	**J**	VEHICULO MOTOR ESTACIONADO
C	CAIDA DE PASAJERO	**K**	FERROCARRIL
D	INCENDIO	**L**	BICICLETA/MOTOCICLETA
E	OTROS	**M**	ANIMAL
P	CAIDA DE CARGA	**N**	OBJETO FIJO
Q	DESPRENDIMIENTO DE REMOLQUE	**O**	OTROS OBJETOS
COLISION SOBRE EL CAMINO		**S**	SIN DATO
F	PEATON (ATROPELLAMIENTO)		
R	VELOCIDAD EXCESIVA		ACCIDENTES EQUIVALENTES A DAÑOS MATERIALES
		✞	UN MUERTO = 6 ACCIDENTES
		✡	UN HERIDO = 2 ACCIDENTES

ACCIDENTES POR KILOMETRO
2014

CARRETERA Y TRAMO: Libramiento Norte de la Ciudad de México (Cuota) (Km 0.000 - Km 60.720), (km 95.75 - km 115.89), (km 143.98 - km 166.53) (MEX-M40D)

DEL KM: 90+000
AL KM: 135+000

MUERTOS	HERIDOS	DAÑOS MATERIALES (S)	CONDUCTOR	PAVIMENTO	VEHICULO	CONDUCTOR	AGENTES NATURALES	CAMINO	KILOMETRO	NUMERO Y CLASIFICACION DE ACCIDENTES
									90	
0	5	25,000	0	0	1	0	0	0	95	A ✡ ✡ ✡ ✡ ✡ ✡ ✡ ✡ ✡ ✡
0	0	50,000	1	0	0	0	0	0	100	N
0	0	180,000	1	0	0	0	0	0		G
1	0	60,000	1	0	0	0	0	0		A ✞ ✞ ✞ ✞ ✞ ✞
									105	
1	2	40,000	1	0	0	0	0	0		A ✞ ✞ ✞ ✞ ✞ ✞ ✡ ✡ ✡ ✡
									110	
									115	
									120	
									125	
									130	
									135	

Scale: 5 10 15 20 25 30 35 40 45

DEL KM: 135+000
AL KM: 180+000

MUERTOS	HERIDOS	DAÑOS MATERIALES (S)	CONDUCTOR	PAVIMENTO	VEHICULO	CONDUCTOR	AGENTES NATURALES	CAMINO	KILOMETRO	NUMERO Y CLASIFICACION DE ACCIDENTES
									135	
									140	
0	4	70,000	1	0	0	0	0	0	145	G ✡ ✡ ✡ ✡ ✡ ✡ ✡ ✡
0	0	30,000	1	0	0	0	0	0	150	N
0	9	40,000	0	0	1	0	0	0		G ✡ ✡ ✡ ✡ ✡ ✡ ✡ ✡ ✡ ✡ ✡ ✡ ✡ ✡ ✡ ✡ ✡ ✡
1	0	315,000	1	0	0	0	0	0	155	J ✞ ✞ ✞ ✞ ✞ ✞
									160	
									165	
									170	
									175	
									180	

Scale: 5 10 15 20 25 30 35 40 45

N U M E R O Y C L A S I F I C A C I O N D E A C C I D E N T E S

CLAVE	CLASIFICACION DEL ACCIDENTE	CLAVE	CLASIFICACION DEL ACCIDENTE
A	SALIDA DEL CAMINO		COLISION SOBRE EL CAMINO
		G	OTRO VEHICULO MOTOR EN TRANSITO
SIN COLISION SOBRE EL CAMINO		H	OTRO VEHICULO MOTOR POR ALCANCE
B	VOLCADURA	J	VEHICULO MOTOR ESTACIONADO
C	CAIDA DE PASAJERO	K	FERROCARRIL
D	INCENDIO	L	BICICLETA/MOTOCICLETA
E	OTROS	M	ANIMAL
P	CAIDA DE CARGA	N	OBJETO FIJO
Q	DESPRENDIMIENTO DE REMOLQUE	O	OTROS OBJETOS
COLISION SOBRE EL CAMINO		S	SIN DATO
F	PEATON (ATROPELLAMIENTO)		
R	VELOCIDAD EXCESIVA		ACCIDENTES EQUIVALENTES A DAÑOS MATERIALES
		✞	UN MUERTO = 6 ACCIDENTES
		✡	UN HERIDO = 2 ACCIDENTES

N U M E R O Y C L A S I F I C A C I O N D E A C C I D E N T E S

CLAVE	CLASIFICACION DEL ACCIDENTE	CLAVE	CLASIFICACION DEL ACCIDENTE
A	SALIDA DEL CAMINO		COLISION SOBRE EL CAMINO
		G	OTRO VEHICULO MOTOR EN TRANSITO
SIN COLISION SOBRE EL CAMINO		H	OTRO VEHICULO MOTOR POR ALCANCE
B	VOLCADURA	J	VEHICULO MOTOR ESTACIONADO
C	CAIDA DE PASAJERO	K	FERROCARRIL
D	INCENDIO	L	BICICLETA/MOTOCICLETA
E	OTROS	M	ANIMAL
P	CAIDA DE CARGA	N	OBJETO FIJO
Q	DESPRENDIMIENTO DE REMOLQUE	O	OTROS OBJETOS
COLISION SOBRE EL CAMINO		S	SIN DATO
F	PEATON (ATROPELLAMIENTO)		
R	VELOCIDAD EXCESIVA		ACCIDENTES EQUIVALENTES A DAÑOS MATERIALES
		✞	UN MUERTO = 6 ACCIDENTES
		✡	UN HERIDO = 2 ACCIDENTES

ACCIDENTES POR KILOMETRO
2014

CARRETERA Y TRAMO: Los Reyes - Zacatepec T. C. (México - Puebla (Libre)) - Lim. Edos. Méx./Tlax. (MEX-136)

DEL KM: 0+000

AL KM: 45+000

KILOMETRO	MUERTOS	HERIDOS	DAÑOS MATERIALES (S)	CONDUCTOR	PEATON	VEHICULO	CAMINO	GANADO	A. NA. TUR. AL
0	0	2	80,000	1	0	0	0	0	0
1	0	1	40,000	1	0	0	0	0	0
2	0	2	48,000	2	0	0	0	0	0
3	0	1	46,000	2	0	0	0	0	0
4	0	0	30,000	1	0	0	0	0	0
5	3	7	141,500	6	0	0	0	0	0
6	0	1	95,000	2	0	0	0	0	0
7									
8									
9									
10									
11	0	1	0	1	0	0	0	0	0
12									

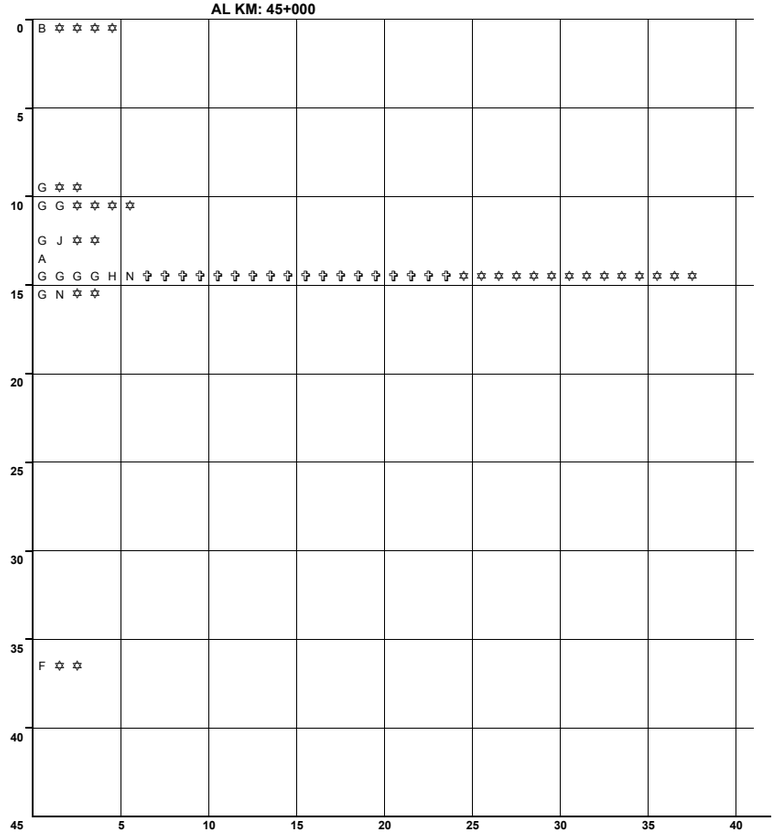

N U M E R O Y C L A S I F I C A C I O N D E A C C I D E N T E S

CLAVE	CLASIFICACION DEL ACCIDENTE
A	SALIDA DEL CAMINO
SIN COLISION SOBRE EL CAMINO	
B	VOLCADURA
C	CAIDA DE PASAJERO
D	INCENDIO
E	OTROS
P	CAIDA DE CARGA
Q	DESPRENDIMIENTO DE REMOLQUE
COLISION SOBRE EL CAMINO	
F	PEATON (ATROPELLAMIENTO)
R	VELOCIDAD EXCESIVA

CLAVE	CLASIFICACION DEL ACCIDENTE
COLISION SOBRE EL CAMINO	
G	OTRO VEHICULO MOTOR EN TRANSITO
H	OTRO VEHICULO MOTOR POR ALCANCE
J	VEHICULO MOTOR ESTACIONADO
K	FERROCARRIL
L	BICICLETA/MOTOCICLETA
M	ANIMAL
N	OBJETO FIJO
O	OTROS OBJETOS
S	SIN DATO

ACCIDENTES EQUIVALENTES A DAÑOS MATERIALES

✞ UN MUERTO = 6 ACCIDENTES

✡ UN HERIDO = 2 ACCIDENTES

ACCIDENTES POR KILOMETRO
2014

CARRETERA Y TRAMO: México - Pachuca (Cuota) Lim. Edos. D. F./ Mex.- Lim. Edos. Méx./Hgo. (MEX-085D)

DEL KM: 10+000

AL KM: 55+000

	MUERTOS	HERIDOS	DAÑOS MATERIALES (S)	CONDUCTOR	PEATON	VEHICULO	CAMINO	GANADO	A. NA. TURAL
	0	2	2,000	1	0	0	0	0	0
	0	0	25,000	1	0	0	0	0	0
	0	0	3,300	1	0	0	0	0	0
	0	0	540,000	1	0	0	0	0	0
	0	10	277,500	5	0	0	0	0	0
	0	6	266,000	5	0	0	0	0	0
	0	5	190,000	4	0	0	0	0	0
	0	4	153,000	3	0	0	0	0	0
	1	0	20,000	1	0	0	0	0	0
	1	2	18,000	2	0	0	0	0	0
	0	4	105,000	3	0	1	0	0	0
	1	7	120,000	4	0	0	0	0	0
	0	0	280,000	2	0	0	0	0	0
	0	1	500	0	1	0	0	0	0
S	0	1	45,000	2	0	0	0	0	0
A	0	0	10,000	1	0	0	0	0	0
	0	0	50,000	1	0	0	0	0	0
L	0	0	23,000	2	0	0	0	0	0
	0	2	190,000	1	1	0	0	0	0
D	0	5	143,000	2	0	0	0	0	0
	0	3	53,000	1	0	0	0	0	0
O	0	10	195,000	6	0	0	0	0	0
	0	3	50,000	2	0	0	0	0	0
S	0	0	30,000	1	0	0	0	0	0
	0	15	255,000	4	0	0	0	0	0
	0	2	22,000	2	0	0	0	0	0
	0	4	41,000	3	0	0	0	0	0
	0	2	35,000	1	0	0	0	0	0
	1	3	40,000	2	0	0	0	0	0
	0	2	33,000	1	0	0	0	0	0



N U M E R O Y C L A S I F I C A C I O N D E A C C I D E N T E S

CLAVE	CLASIFICACION DEL ACCIDENTE	CLAVE	CLASIFICACION DEL ACCIDENTE
A	SALIDA DEL CAMINO	COLISION SOBRE EL CAMINO	
		G	OTRO VEHICULO MOTOR EN TRANSITO
SIN COLISION SOBRE EL CAMINO		**H**	OTRO VEHICULO MOTOR POR ALCANCE
B	VOLCADURA	**J**	VEHICULO MOTOR ESTACIONADO
C	CAIDA DE PASAJERO	**K**	FERROCARRIL
D	INCENDIO	**L**	BICICLETA/MOTOCICLETA
E	OTROS	**M**	ANIMAL
P	CAIDA DE CARGA	**N**	OBJETO FIJO
Q	DESPRENDIMIENTO DE REMOLQUE	**O**	OTROS OBJETOS
COLISION SOBRE EL CAMINO		**S**	SIN DATO
F	PEATON (ATROPELLAMIENTO)		
R	VELOCIDAD EXCESIVA	ACCIDENTES EQUIVALENTES A DAÑOS MATERIALES	
		✞	UN MUERTO = 6 ACCIDENTES
		✡	UN HERIDO = 2 ACCIDENTES

ACCIDENTES POR KILOMETRO
2014

CARRETERA Y TRAMO: México - Pachuca (Libre) Lim. Edos. D.F./Méx. - Lim. Edos. Méx./Hgo. (MEX-085)

DEL KM: 10+000

AL KM: 55+000

	MUERTOS	HERIDOS	DAÑOS MATERIALES (S)		CONDUCTOR	PEATON	VEHICULO	CAMINO	GANADO	A. NA. TURAL
SALDOS	1	2	55,000	CAUSAS	2	1	0	0	0	0
	0	0	131,000		5	0	0	0	0	0
	1	0	30,000		1	0	0	0	0	0
	1	2	73,000		2	0	0	0	0	0
	0	1	102,000		4	0	0	0	0	0
	0	5	65,000		3	0	0	0	0	0
	1	7	233,500		8	1	0	0	0	0
	0	1	103,000		3	0	0	0	0	0
	0	4	127,000		3	1	0	0	0	0
	0	11	173,000		5	2	0	0	0	1
	0	2	216,500		5	0	0	0	0	0
	0	1	56,000		3	0	0	0	0	0
	0	2	183,000		4	1	0	0	0	0
	0	0	65,000		2	0	0	0	0	0
	2	1	101,000		5	0	0	0	0	0
	0	0	60,000		1	0	0	0	0	0
	1	0	3,000		0	1	0	0	0	0
	2	0	20,000		1	0	0	0	0	0
	1	12	143,000		3	0	0	0	0	0
	0	1	20,000		2	0	0	0	0	0



N U M E R O Y C L A S I F I C A C I O N D E A C C I D E N T E S

CLAVE	CLASIFICACION DEL ACCIDENTE	CLAVE	CLASIFICACION DEL ACCIDENTE
A	SALIDA DEL CAMINO	COLISION SOBRE EL CAMINO	
		G	OTRO VEHICULO MOTOR EN TRANSITO
SIN COLISION SOBRE EL CAMINO		H	OTRO VEHICULO MOTOR POR ALCANCE
B	VOLCADURA	J	VEHICULO MOTOR ESTACIONADO
C	CAIDA DE PASAJERO	K	FERROCARRIL
D	INCENDIO	L	BICICLETA/MOTOCICLETA
E	OTROS	M	ANIMAL
P	CAIDA DE CARGA	N	OBJETO FIJO
Q	DESPRENDIMIENTO DE REMOLQUE	O	OTROS OBJETOS
COLISION SOBRE EL CAMINO		S	SIN DATO
F	PEATON (ATROPELLAMIENTO)		
R	VELOCIDAD EXCESIVA	ACCIDENTES EQUIVALENTES A DAÑOS MATERIALES	
		✝	UN MUERTO = 6 ACCIDENTES
		✡	UN HERIDO = 2 ACCIDENTES

ACCIDENTES POR KILOMETRO
2014

CARRETERA Y TRAMO: México - Puebla (Cuota) Lim. Edos. D. F./Mex. - Lim. Edos. Méx./Pue. (MEX-150D)

DEL KM: 18+000
AL KM: 60+000

SALDOS / CAUSAS / KILOMETRO

KM	M	H	D	C	P	V	C	G	A.	NUMERO Y CLASIFICACION DE ACCIDENTES
18	0	7	205,000	4	0	0	0	0	0	A H N N ✡ ✡ ✡ ✡ ✡ ✡ ✡ ✡ ✡ ✡ ✡ ✡ ✡ ✡
19	0	2	55,000	1	0	0	0	0	0	J ✡ ✡ ✡ ✡
20	0	0	111,000	1	1	0	0	0	0	F N
21	0	24	79,500	5	0	1	0	0	0	B F G G N N ✡ 11 ✡
22	0	15	225,000	2	1	0	0	0	0	F G G ✡
23	3	18	210,000	6	1	0	1	0	0	F G G G G N N N ✝ ✝ ✝ ✝ ✝ ✝ ✝ ✝ ✝ ✝ ✝ ✝ ✝ ✝ ✝ ✝ ✝ ✝ ✡ ✡ ✡ ✡ ✡ ✡ ✡ ✡ ✡ ✡ ✡ ✡ ✡ ✡ ✡ ✡ ✡ 19 ✡
24	2	7	201,000	6	0	0	0	0	0	G G J N N N ✝ ✝ ✝ ✝ ✝ ✝ ✝ ✝ ✝ ✝ ✝ ✝ ✡ ✡ ✡ ✡ ✡ ✡ ✡ ✡ ✡ ✡ ✡ ✡ ✡ ✡
25	2	8	246,000	10	1	0	0	0	0	F G G G N N N N N N N ✝ ✝ ✝ ✝ ✝ ✝ ✝ ✝ ✝ ✝ ✝ ✝ ✡ ✡ ✡ ✡ ✡ ✡ ✡ ✡ ✡ ✡ ✡ ✡ ✡ ✡ ✡ ✡
26	0	1	5,000	0	1	0	0	0	0	F ✡ ✡
27	0	3	126,000	5	0	0	0	0	0	B G N N N ✡ ✡ ✡ ✡ ✡ ✡
28	0	0	120,000	1	0	1	0	0	0	D G
29	1	4	175,000	7	0	0	0	0	0	A G G G G N N ✝ ✝ ✝ ✝ ✝ ✝ ✡ ✡ ✡ ✡ ✡ ✡ ✡ ✡
30	0	5	123,000	3	0	0	0	0	0	G N N ✡ ✡ ✡ ✡ ✡ ✡ ✡ ✡ ✡ ✡
31	0	0	34,000	1	0	0	1	0	0	G N
32	1	25	240,000	5	0	0	0	0	0	F G G N N ✝ ✝ ✝ ✝ ✝ ✝ ✡ 18 ✡
33	0	0	15,000	3	0	1	0	0	0	G N N N
35	2	3	495,000	1	0	0	0	0	0	G ✝ ✝ ✝ ✝ ✝ ✝ ✝ ✝ ✝ ✝ ✝ ✝ ✡ ✡ ✡ ✡ ✡ ✡
36	0	2	3,000	1	0	0	0	0	0	N ✡ ✡ ✡ ✡
38	0	0	65,000	1	0	0	0	0	0	N
40	2	2	55,000	1	0	0	0	0	0	J ✝ ✝ ✝ ✝ ✝ ✝ ✝ ✝ ✝ ✝ ✝ ✝ ✡ ✡ ✡ ✡
42	0	0	300,000	0	0	1	0	0	0	D
43	0	0	50,000	1	0	0	0	0	0	H
44	0	0	50,000	1	0	0	0	0	0	B
45	0	0	58,000	4	0	0	0	0	0	A A B N
46	0	0	225,000	1	0	1	0	0	0	A N
48	0	5	306,000	5	0	0	0	0	0	J J J J N ✡ ✡ ✡ ✡ ✡ ✡ ✡ ✡ ✡ ✡
49	0	1	40,000	1	0	0	0	0	0	N ✡ ✡
50	0	1	70,000	2	0	0	0	0	0	B N ✡ ✡
51	0	2	242,000	4	0	0	1	0	0	G G H J N ✡ ✡ ✡ ✡
52	0	0	15,000	1	0	0	0	0	0	N
53	0	3	73,000	2	0	0	0	0	0	G N ✡ ✡ ✡ ✡ ✡ ✡
54	2	11	145,000	4	0	0	0	0	0	N N N N ✝ ✝ ✝ ✝ ✝ ✝ ✝ ✝ ✝ ✝ ✝ ✝ ✡
56	0	1	20,000	1	0	0	0	0	0	G ✡ ✡
57	2	2	20,000	1	0	0	0	0	0	G ✝ ✝ ✝ ✝ ✝ ✝ ✝ ✝ ✝ ✝ ✝ ✝ ✡ ✡ ✡ ✡
58	0	0	100,000	1	0	1	0	0	0	D N
59										A

Escala: 5 10 15 20 25 30 35 40 45

M H D — MUERTOS, HERIDOS, DAÑOS MATERIALES (S)

C P V C G A.
O E E A A
N A H M N N
D T I I A A.
U C N D T
C O U O O U
T L R
O P O A.
R A L
S

N U M E R O Y C L A S I F I C A C I O N D E A C C I D E N T E S

CLAVE	CLASIFICACION DEL ACCIDENTE	CLAVE	CLASIFICACION DEL ACCIDENTE
A	SALIDA DEL CAMINO		COLISION SOBRE EL CAMINO
		G	OTRO VEHICULO MOTOR EN TRANSITO
	SIN COLISION SOBRE EL CAMINO	H	OTRO VEHICULO MOTOR POR ALCANCE
B	VOLCADURA	J	VEHICULO MOTOR ESTACIONADO
C	CAIDA DE PASAJERO	K	FERROCARRIL
D	INCENDIO	L	BICICLETA/MOTOCICLETA
E	OTROS	M	ANIMAL
P	CAIDA DE CARGA	N	OBJETO FIJO
Q	DESPRENDIMIENTO DE REMOLQUE	O	OTROS OBJETOS
	COLISION SOBRE EL CAMINO	S	SIN DATO
F	PEATON (ATROPELLAMIENTO)		
R	VELOCIDAD EXCESIVA		ACCIDENTES EQUIVALENTES A DAÑOS MATERIALES
		✝	UN MUERTO = 6 ACCIDENTES
		✡	UN HERIDO = 2 ACCIDENTES

DEL KM: 60+000
AL KM: 65+460

SALDOS / CAUSAS / KILOMETRO

KM	M	H	D	C	P	V	C	G	A.	NUMERO Y CLASIFICACION DE ACCIDENTES
60	0	0	10,000	1	0	0	0	0	0	H
61	0	0	40,000	1	0	0	0	0	0	N
62	0	8	722,000	6	0	0	1	0	0	B B E N N N N ✡ ✡ ✡ ✡ ✡ ✡ ✡ ✡ ✡ ✡ ✡ ✡ ✡ ✡ ✡ ✡

Km: 60 65 70 75 80 85 90 95 100 105

Escala: 5 10 15 20 25 30 35 40 45

M H D — MUERTOS, HERIDOS, DAÑOS MATERIALES (S)

C P V C G A.
O E E A A
N A H M N N
D T I I A A.
U C N D T
C O U O O U
T L R
O P O A.
R A L
S

N U M E R O Y C L A S I F I C A C I O N D E A C C I D E N T E S

CLAVE	CLASIFICACION DEL ACCIDENTE	CLAVE	CLASIFICACION DEL ACCIDENTE
A	SALIDA DEL CAMINO		COLISION SOBRE EL CAMINO
		G	OTRO VEHICULO MOTOR EN TRANSITO
	SIN COLISION SOBRE EL CAMINO	H	OTRO VEHICULO MOTOR POR ALCANCE
B	VOLCADURA	J	VEHICULO MOTOR ESTACIONADO
C	CAIDA DE PASAJERO	K	FERROCARRIL
D	INCENDIO	L	BICICLETA/MOTOCICLETA
E	OTROS	M	ANIMAL
P	CAIDA DE CARGA	N	OBJETO FIJO
Q	DESPRENDIMIENTO DE REMOLQUE	O	OTROS OBJETOS
	COLISION SOBRE EL CAMINO	S	SIN DATO
F	PEATON (ATROPELLAMIENTO)		
R	VELOCIDAD EXCESIVA		ACCIDENTES EQUIVALENTES A DAÑOS MATERIALES
		✝	UN MUERTO = 6 ACCIDENTES
		✡	UN HERIDO = 2 ACCIDENTES

ACCIDENTES POR KILOMETRO
2014

CARRETERA Y TRAMO: México - Puebla (Libre) Lim. Edos. D. F./Mex. - Lim. Edos. Méx./Pue. (MEX-150)

DEL KM: 19+000

AL KM: 60+000

KILOMETRO	MUERTOS	HERIDOS	DAÑOS MATERIALES (S)	CONDUCTOR	PEATON	VEHICULO	CAMINO	GANADO	A. NA. TUR. AL
19	2	12	150,000	1	0	0	0	0	0
20	0	0	15,000	1	0	0	0	0	0
	0	0	55,000	1	0	0	0	0	0
25	0	0	75,000	1	0	0	0	0	0
	0	0	20,000	1	0	0	0	0	0
30	0	0	60,000	1	0	0	0	0	0
35	0	3	50,000	1	0	0	0	0	0
40	0	2	150,000	2	0	0	0	0	0
	1	0	20,000	1	0	0	0	0	0

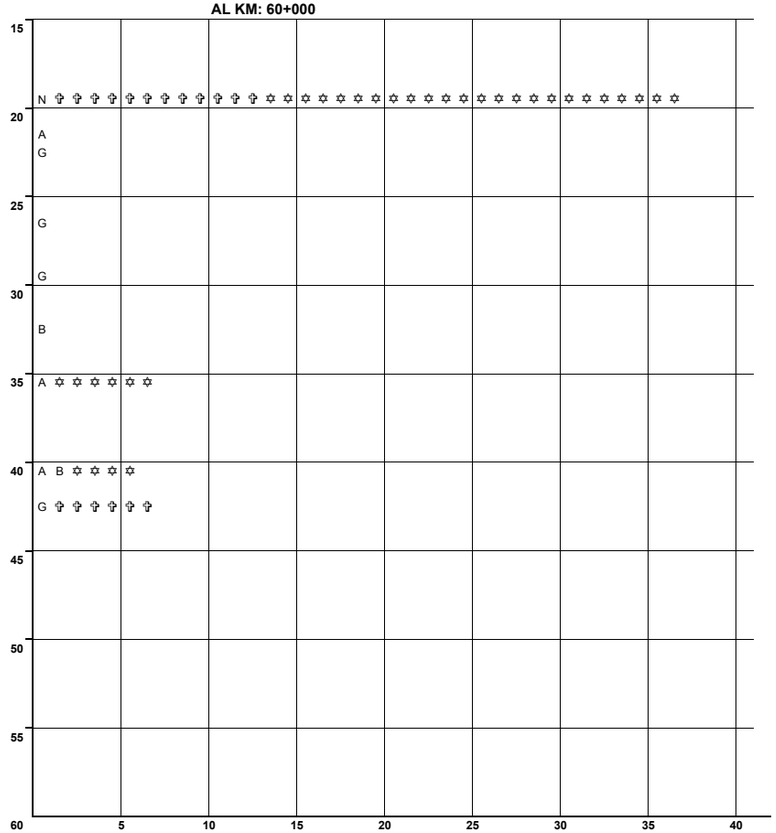

N U M E R O Y C L A S I F I C A C I O N D E A C C I D E N T E S

CLAVE	CLASIFICACION DEL ACCIDENTE	CLAVE	CLASIFICACION DEL ACCIDENTE
A	SALIDA DEL CAMINO	COLISION SOBRE EL CAMINO	
		G	OTRO VEHICULO MOTOR EN TRANSITO
SIN COLISION SOBRE EL CAMINO		**H**	OTRO VEHICULO MOTOR POR ALCANCE
B	VOLCADURA	**J**	VEHICULO MOTOR ESTACIONADO
C	CAIDA DE PASAJERO	**K**	FERROCARRIL
D	INCENDIO	**L**	BICICLETA/MOTOCICLETA
E	OTROS	**M**	ANIMAL
P	CAIDA DE CARGA	**N**	OBJETO FIJO
Q	DESPRENDIMIENTO DE REMOLQUE	**O**	OTROS OBJETOS
COLISION SOBRE EL CAMINO		**S**	SIN DATO
F	PEATON (ATROPELLAMIENTO)		
R	VELOCIDAD EXCESIVA	ACCIDENTES EQUIVALENTES A DAÑOS MATERIALES	
		✝	UN MUERTO = 6 ACCIDENTES
		✡	UN HERIDO = 2 ACCIDENTES

ACCIDENTES POR KILOMETRO
2014

CARRETERA Y TRAMO: México - Querétaro (Cuota) (km 11.300 - km 59.850), (km 86.000 - km 145.500) (MEX-057-MEX-057D)

DEL KM: 11+000
AL KM: 55+000

KILOMETRO	SALDOS: MUERTOS	SALDOS: HERIDOS	SALDOS: DAÑOS MATERIALES (S)	CAUSAS: C	CAUSAS: P	CAUSAS: V	CAUSAS: C	CAUSAS: G	CAUSAS: A.	NUMERO Y CLASIFICACION DE ACCIDENTES
13	1	0	25,000	1	0	0	0	0	0	A ✞ ✞ ✞ ✞ ✞ ✞
15	0	0	10,000	1	0	0	0	0	0	G
17	0	0	45,000	1	0	0	0	0	0	G
27	0	0	100,000	2	0	0	0	0	0	G N
28	0	2	135,000	4	0	1	0	0	0	B G G N N ✡ ✡ ✡ ✡
29	0	0	330,000	4	0	0	0	0	0	G N N N
30	1	5	226,000	7	0	0	0	0	0	G G G N N N N ✞ ✞ ✞ ✞ ✞ ✞ ✡ ✡ ✡ ✡ ✡ ✡ ✡ ✡ ✡ ✡
31	0	1	202,000	5	0	0	0	0	0	E G H N N ✡ ✡
32	0	1	113,000	3	0	1	0	0	0	A G N N ✡ ✡
33	0	4	175,000	4	0	2	0	0	0	A G G N N N ✡ ✡ ✡ ✡ ✡ ✡ ✡ ✡
34	0	0	60,000	1	0	0	0	0	0	N
35	0	1	115,000	3	0	0	0	0	0	A A N ✡ ✡
36	0	4	273,000	6	0	0	0	0	0	A F H N N N ✡ ✡ ✡ ✡ ✡ ✡ ✡ ✡
37	2	3	195,000	4	0	0	0	0	0	G G N N ✞ ✞ ✞ ✞ ✞ ✞ ✞ ✞ ✞ ✞ ✞ ✞ ✡ ✡ ✡ ✡ ✡ ✡
38	1	3	201,000	3	0	0	0	0	0	G N N ✞ ✞ ✞ ✞ ✞ ✞ ✡ ✡ ✡ ✡ ✡ ✡
39	0	1	52,000	1	0	1	0	0	0	A N ✡ ✡
40	1	3	95,000	2	0	0	0	0	0	H J ✞ ✞ ✞ ✞ ✞ ✞ ✡ ✡ ✡ ✡ ✡ ✡
42	0	0	80,000	4	0	0	0	0	0	A G J N
43	0	0	35,000	1	0	0	0	0	0	N
44	0	3	3,000	1	0	0	0	0	0	F ✡ ✡ ✡ ✡ ✡ ✡
45	0	0	50,000	2	0	0	0	0	0	G N
46	0	2	240,000	3	0	0	0	0	0	A N N ✡ ✡ ✡ ✡
47	4	5	193,000	3	0	1	0	0	0	A M N N ✞ ✡ ✡ ✡ ✡ ✡ ✡ ✡ ✡ ✡ ✡
48	0	0	45,000	1	0	0	0	0	0	G
54										A N N ✡ ✡ ✡ ✡ ✡ ✡ ✡ ✡

Escala: 5 10 15 20 25 30 35 40

DEL KM: 55+000
AL KM: 100+000

KILOMETRO	SALDOS: MUERTOS	SALDOS: HERIDOS	SALDOS: DAÑOS MATERIALES (S)	CAUSAS: C	CAUSAS: P	CAUSAS: V	CAUSAS: C	CAUSAS: G	CAUSAS: A.	NUMERO Y CLASIFICACION DE ACCIDENTES
55	0	0	110,000	4	0	0	0	0	0	A A G G
56	0	19	256,000	5	0	0	0	0	0	H J N N N ✡
57	0	0	320,000	1	1	0	0	0	0	A N
58	1	1	132,000	3	0	0	0	0	0	H N N ✞ ✞ ✞ ✞ ✞ ✞ ✡ ✡
59	0	7	173,000	0	0	1	0	0	0	G ✡ ✡ ✡ ✡ ✡ ✡ ✡ ✡ ✡ ✡ ✡ ✡ ✡ ✡
87	0	0	100,000	1	0	0	0	0	0	N
89	0	7	310,000	1	0	1	1	0	0	A B N ✡ ✡ ✡ ✡ ✡ ✡ ✡ ✡ ✡ ✡ ✡ ✡ ✡ ✡
90	0	1	0	0	1	0	0	0	0	F ✡ ✡
92	1	0	60,000	1	0	0	0	0	0	H ✞ ✞ ✞ ✞ ✞ ✞
93	0	4	230,000	1	1	0	1	0	0	A F G ✡ ✡ ✡ ✡ ✡ ✡ ✡ ✡
95	0	3	170,000	2	0	0	0	0	0	H H ✡ ✡ ✡ ✡ ✡ ✡
96	3	1	510,000	3	0	0	0	0	0	A H N ✞ ✞ ✞ ✞ ✞ ✞ ✞ ✞ ✞ ✞ ✞ ✞ ✞ ✞ ✞ ✞ ✞ ✞ ✡ ✡
97	3	3	250,000	1	0	1	0	0	0	N N ✞ ✞ ✞ ✞ ✞ ✞ ✞ ✞ ✞ ✞ ✞ ✞ ✞ ✞ ✞ ✞ ✞ ✞ ✡ ✡ ✡ ✡ ✡ ✡
98	0	6	1,930,000	4	0	0	0	0	0	H H N N ✡ ✡ ✡ ✡ ✡ ✡ ✡ ✡ ✡ ✡ ✡ ✡
99										A ✞ ✞ ✞ ✞ ✞ ✞ ✞ ✞ ✞ ✞ ✞ ✞ ✡ ✡ ✡ ✡

Escala: 5 10 15 20 25 30 35 40 45

N U M E R O   Y   C L A S I F I C A C I O N   D E   A C C I D E N T E S

CLAVE	CLASIFICACION DEL ACCIDENTE	CLAVE	CLASIFICACION DEL ACCIDENTE
A	SALIDA DEL CAMINO		COLISION SOBRE EL CAMINO
		G	OTRO VEHICULO MOTOR EN TRANSITO
	SIN COLISION SOBRE EL CAMINO	H	OTRO VEHICULO MOTOR POR ALCANCE
B	VOLCADURA	J	VEHICULO MOTOR ESTACIONADO
C	CAIDA DE PASAJERO	K	FERROCARRIL
D	INCENDIO	L	BICICLETA/MOTOCICLETA
E	OTROS	M	ANIMAL
P	CAIDA DE CARGA	N	OBJETO FIJO
Q	DESPRENDIMIENTO DE REMOLQUE	O	OTROS OBJETOS
	COLISION SOBRE EL CAMINO	S	SIN DATO
F	PEATON (ATROPELLAMIENTO)		
R	VELOCIDAD EXCESIVA		ACCIDENTES EQUIVALENTES A DAÑOS MATERIALES
		✞	UN MUERTO = 6 ACCIDENTES
		✡	UN HERIDO = 2 ACCIDENTES

CLAVE	CLASIFICACION DEL ACCIDENTE	CLAVE	CLASIFICACION DEL ACCIDENTE
A	SALIDA DEL CAMINO		COLISION SOBRE EL CAMINO
		G	OTRO VEHICULO MOTOR EN TRANSITO
	SIN COLISION SOBRE EL CAMINO	H	OTRO VEHICULO MOTOR POR ALCANCE
B	VOLCADURA	J	VEHICULO MOTOR ESTACIONADO
C	CAIDA DE PASAJERO	K	FERROCARRIL
D	INCENDIO	L	BICICLETA/MOTOCICLETA
E	OTROS	M	ANIMAL
P	CAIDA DE CARGA	N	OBJETO FIJO
Q	DESPRENDIMIENTO DE REMOLQUE	O	OTROS OBJETOS
	COLISION SOBRE EL CAMINO	S	SIN DATO
F	PEATON (ATROPELLAMIENTO)		
R	VELOCIDAD EXCESIVA		ACCIDENTES EQUIVALENTES A DAÑOS MATERIALES
		✞	UN MUERTO = 6 ACCIDENTES
		✡	UN HERIDO = 2 ACCIDENTES

ACCIDENTES POR KILOMETRO
2014

CARRETERA Y TRAMO: México - Querétaro (Cuota) (km 11.300 - km 59.850), (km 86.000 - km 145.500) (MEX-057-MEX-057D)

DEL KM: 100+000
AL KM: 145+000

SALDOS | CAUSAS | KILOMETRO

MUERTOS	HERIDOS	DAÑOS MATERIALES (S)	CONDUCTOR	PEATOPAS	VEHICULO	CAMINO	GANADO	A. NATURAL	KM	NUMERO Y CLASIFICACION DE ACCIDENTES
									100	
0	2	115,000	1	0	0	0	0	0		G ✡ ✡ ✡ ✡
0	0	50,000	1	0	0	0	0	0		N
0	1	30,100	2	0	0	0	0	0		A N ✡ ✡
0	1	120,000	2	0	0	0	0	0		A N ✡ ✡
0	2	40,000	1	0	0	0	0	0	105	A ✡ ✡ ✡ ✡
0	3	183,000	2	0	0	0	0	0		G N ✡ ✡ ✡ ✡ ✡ ✡
0	1	80,000	3	0	0	0	0	0		B F N ✡ ✡
0	1	105,000	2	0	0	0	0	0	110	G G ✡ ✡
1	2	590,000	1	1	0	0	0	0		A N ✞ ✞ ✞ ✞ ✞ ✞ ✡ ✡ ✡ ✡
1	1	560,000	2	0	0	0	0	1		A A N ✞ ✞ ✞ ✞ ✞ ✞ ✡ ✡
1	2	199,000	2	0	0	0	0	0		A N ✞ ✞ ✞ ✞ ✞ ✞ ✡ ✡ ✡ ✡
0	2	155,000	1	0	0	0	0	0	115	N ✡ ✡ ✡ ✡
0	2	155,000	1	0	0	0	0	0		J ✡ ✡ ✡ ✡
0	4	92,000	2	0	0	0	0	0		A N ✡ ✡ ✡ ✡ ✡ ✡ ✡ ✡
3	0	30,000	1	0	0	0	0	0		J ✞ ✞ ✞ ✞ ✞ ✞ ✞ ✞ ✞ ✞ ✞ ✞ ✞ ✞ ✞ ✞ ✞ ✞
0	0	240,000	0	0	1	0	0	0	120	D
1	7	820,000	1	0	2	1	0	1		A A B D H ✞ ✞ ✞ ✞ ✞ ✞ ✡ ✡ ✡ ✡ ✡ ✡ ✡ ✡ ✡ ✡ ✡ ✡ ✡ ✡
0	3	190,000	1	0	1	0	0	0		H O ✡ ✡ ✡ ✡ ✡ ✡
1	6	160,000	2	0	1	0	0	0	125	A G N ✞ ✞ ✞ ✞ ✞ ✞ ✡ ✡ ✡ ✡ ✡ ✡ ✡ ✡ ✡ ✡ ✡ ✡
0	0	90,000	1	0	0	0	0	0		G
5	19	680,000	6	0	1	1	0	0		A A A A A G G N ✞ ✡ ✡ ✡ ✡ ✡ 33 ✡
1	3	30,000	2	0	0	0	0	0		G N ✞ ✞ ✞ ✞ ✞ ✞ ✡ ✡ ✡ ✡ ✡ ✡
									130	
4	10	1,003,000	2	0	1	0	0	0		G G N ✞ ✡ ✡ ✡ ✡ ✡ ✡ ✡ ✡ ✡ ✡ ✡ ✡ ✡ ✡ ✡ ✡ ✡ 3 ✡
1	1	820,000	2	0	0	0	0	0		N N ✞ ✞ ✞ ✞ ✞ ✞ ✡ ✡
									135	
3	1	50,000	1	0	0	0	0	0		A ✞ ✞ ✞ ✞ ✞ ✞ ✞ ✞ ✞ ✞ ✞ ✞ ✞ ✞ ✞ ✞ ✞ ✞ ✡ ✡
0	1	50,000	1	0	0	0	0	0		A ✡ ✡
0	5	30,000	0	0	1	0	0	0	140	B ✡ ✡ ✡ ✡ ✡ ✡ ✡ ✡ ✡ ✡
0	0	80,000	1	0	0	0	0	0		A
6	4	175,000	1	0	2	0	0	0		A B J ✞ ✡ ✡ ✡ ✡ ✡ 3 ✡
1	5	70,000	0	0	2	0	0	0		A N ✞ ✞ ✞ ✞ ✞ ✞ ✡ ✡ ✡ ✡ ✡ ✡ ✡ ✡ ✡ ✡
										A ✡ ✡
									145	

Escala: 5 10 15 20 25 30 35 40 45

N U M E R O   Y   C L A S I F I C A C I O N   D E   A C C I D E N T E S

CLAVE	CLASIFICACION DEL ACCIDENTE	CLAVE	CLASIFICACION DEL ACCIDENTE
A	SALIDA DEL CAMINO		COLISION SOBRE EL CAMINO
		G	OTRO VEHICULO MOTOR EN TRANSITO
	SIN COLISION SOBRE EL CAMINO	**H**	OTRO VEHICULO MOTOR POR ALCANCE
B	VOLCADURA	**J**	VEHICULO MOTOR ESTACIONADO
C	CAIDA DE PASAJERO	**K**	FERROCARRIL
D	INCENDIO	**L**	BICICLETA/MOTOCICLETA
E	OTROS	**M**	ANIMAL
P	CAIDA DE CARGA	**N**	OBJETO FIJO
Q	DESPRENDIMIENTO DE REMOLQUE	**O**	OTROS OBJETOS
	COLISION SOBRE EL CAMINO	**S**	SIN DATO
F	PEATON (ATROPELLAMIENTO)		
R	VELOCIDAD EXCESIVA		ACCIDENTES EQUIVALENTES A DAÑOS MATERIALES
		✞	UN MUERTO = 6 ACCIDENTES
		✡	UN HERIDO = 2 ACCIDENTES

ACCIDENTES POR KILOMETRO
2014

CARRETERA Y TRAMO: México - Toluca Lim. Edos. DF/Méx. - Toluca (MEX-015)

DEL KM: 33+000

AL KM: 75+000

KILOMETRO	MUERTOS	HERIDOS	DAÑOS MATERIALES (S)	CONDUCTOR	PEATON	VEHICULO	CAMINO	GANADO	A. NA. TURA. L
34	0	4	120,000	1	0	0	0	0	0
34	0	7	112,000	4	0	0	0	0	0
35	0	1	72,000	3	0	0	0	0	0
35	0	0	78,000	2	0	0	0	0	0
35	2	13	85,000	2	0	0	1	0	0
35	0	0	50,000	1	0	0	0	0	0
35	0	1	15,000	1	0	0	0	0	0
40	1	4	209,000	2	0	1	0	0	0
40	0	3	190,000	3	0	0	1	0	0
40	3	2	200,000	2	0	0	1	0	0
40	0	2	90,000	2	0	0	0	0	0
40	0	1	60,000	2	0	0	0	0	0
45	2	1	50,000	3	0	0	0	0	0
45	0	0	133,000	4	0	0	0	0	0
45	2	0	125,000	3	0	0	0	0	0
50	0	4	195,000	3	1	0	0	0	1
50	0	1	40,000	1	0	0	0	0	0

SALDOS CAUSAS

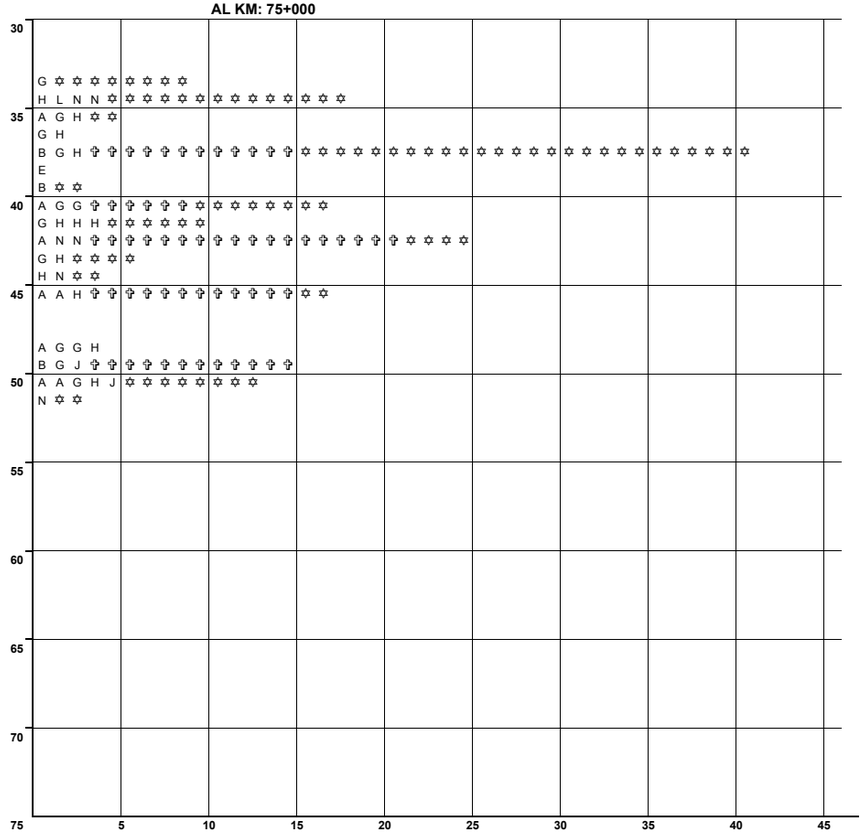

N U M E R O Y C L A S I F I C A C I O N D E A C C I D E N T E S

CLAVE	CLASIFICACION DEL ACCIDENTE	CLAVE	CLASIFICACION DEL ACCIDENTE
A	SALIDA DEL CAMINO	COLISION SOBRE EL CAMINO	
		G	OTRO VEHICULO MOTOR EN TRANSITO
SIN COLISION SOBRE EL CAMINO		**H**	OTRO VEHICULO MOTOR POR ALCANCE
B	VOLCADURA	**J**	VEHICULO MOTOR ESTACIONADO
C	CAIDA DE PASAJERO	**K**	FERROCARRIL
D	INCENDIO	**L**	BICICLETA/MOTOCICLETA
E	OTROS	**M**	ANIMAL
P	CAIDA DE CARGA	**N**	OBJETO FIJO
Q	DESPRENDIMIENTO DE REMOLQUE	**O**	OTROS OBJETOS
COLISION SOBRE EL CAMINO		**S**	SIN DATO
F	PEATON (ATROPELLAMIENTO)		
R	VELOCIDAD EXCESIVA	ACCIDENTES EQUIVALENTES A DAÑOS MATERIALES	
		✞	UN MUERTO = 6 ACCIDENTES
		✡	UN HERIDO = 2 ACCIDENTES

ACCIDENTES POR KILOMETRO
2014

CARRETERA Y TRAMO: Naucalpan - Toluca (MEX-134)

DEL KM: 0+000
AL KM: 45+000

KILOMETRO	SALDOS M	SALDOS H	SALDOS D	CAUSAS C	CAUSAS P	CAUSAS V	CAUSAS C	CAUSAS G	CAUSAS A.	NUMERO Y CLASIFICACION DE ACCIDENTES
0–5										
5–10	0	1	80,000	1	0	0	0	0	0	G ✡ ✡
10–15										
15–20	1	0	0	1	0	0	0	0	0	A ✞ ✞ ✞ ✞ ✞ ✞
	0	3	70,000	1	0	0	0	0	0	G ✡ ✡ ✡ ✡ ✡ ✡
20–25	0	0	100,000	2	0	0	0	0	0	B E
	0	0	300,000	1	0	0	0	0	0	A
	1	0	70,000	1	0	0	0	0	0	G ✞ ✞ ✞ ✞ ✞ ✞
25–30	0	2	50,000	2	0	0	0	0	0	A F ✡ ✡ ✡ ✡
	0	2	15,000	1	0	0	0	0	0	G ✡ ✡ ✡ ✡
30–35	0	1	30,000	1	0	0	0	0	0	G ✡ ✡
	0	3	130,000	1	0	0	0	0	0	G ✡ ✡ ✡ ✡ ✡ ✡
	1	0	45,000	1	0	0	0	0	0	G ✞ ✞ ✞ ✞ ✞ ✞
	0	5	156,000	2	0	0	0	0	0	A G ✡ ✡ ✡ ✡ ✡ ✡ ✡ ✡ ✡ ✡
35–40	0	3	70,000	1	0	0	0	0	0	G ✡ ✡ ✡ ✡ ✡ ✡
	0	3	155,000	2	0	0	0	0	0	G H ✡ ✡ ✡ ✡ ✡ ✡
	0	5	215,000	2	1	0	0	0	0	A G G ✡ ✡ ✡ ✡ ✡ ✡ ✡ ✡ ✡ ✡
	1	0	20,000	1	0	0	0	0	0	G ✞ ✞ ✞ ✞ ✞ ✞
40–45	0	2	25,000	1	0	0	0	0	0	G ✡ ✡ ✡ ✡
	2	3	30,000	2	1	0	0	0	0	F F H ✞ ✞ ✞ ✞ ✞ ✞ ✞ ✞ ✞ ✞ ✞ ✞ ✡ ✡ ✡ ✡ ✡ ✡
										G H N ✡ ✡ ✡ ✡

Escala: 5 10 15 20 25 30 35 40 45

M H D: MUERTOS / HERIDOS / DAÑOS MATERIALES (S)

C P V C G A.:
O E E A A
N A H M N N
D T I I A A.
U C N D T
C O U O O U
T L R
O P O A.
R A L
S

N U M E R O Y C L A S I F I C A C I O N D E A C C I D E N T E S

CLAVE	CLASIFICACION DEL ACCIDENTE	CLAVE	CLASIFICACION DEL ACCIDENTE
A	SALIDA DEL CAMINO	COLISION SOBRE EL CAMINO	
		G	OTRO VEHICULO MOTOR EN TRANSITO
SIN COLISION SOBRE EL CAMINO		**H**	OTRO VEHICULO MOTOR POR ALCANCE
B	VOLCADURA	**J**	VEHICULO MOTOR ESTACIONADO
C	CAIDA DE PASAJERO	**K**	FERROCARRIL
D	INCENDIO	**L**	BICICLETA/MOTOCICLETA
E	OTROS	**M**	ANIMAL
P	CAIDA DE CARGA	**N**	OBJETO FIJO
Q	DESPRENDIMIENTO DE REMOLQUE	**O**	OTROS OBJETOS
COLISION SOBRE EL CAMINO		**S**	SIN DATO
F	PEATON (ATROPELLAMIENTO)		
R	VELOCIDAD EXCESIVA	ACCIDENTES EQUIVALENTES A DAÑOS MATERIALES	
		✞	UN MUERTO = 6 ACCIDENTES
		✡	UN HERIDO = 2 ACCIDENTES

DEL KM: 45+000
AL KM: 63+300

KILOMETRO	SALDOS M	SALDOS H	SALDOS D	CAUSAS C	CAUSAS P	CAUSAS V	CAUSAS C	CAUSAS G	CAUSAS A.	NUMERO Y CLASIFICACION DE ACCIDENTES
45–50	0	0	35,000	1	0	0	0	0	0	H
	0	0	15,000	1	0	0	0	0	0	H
	0	2	120,000	3	0	0	0	0	0	G H H ✡ ✡ ✡ ✡
50–55	3	7	91,000	2	0	0	0	0	0	G H ✞ ✞ ✞ ✞ ✞ ✞ ✞ ✞ ✞ ✞ ✞ ✞ ✞ ✞ ✞ ✞ ✞ ✞ ✡ ✡ ✡ ✡ ✡ ✡ ✡ ✡ ✡ ✡ ✡ ✡ ✡ ✡
	1	1	20,000	1	0	0	0	0	0	N ✞ ✞ ✞ ✞ ✞ ✞ ✡ ✡
	2	0	71,500	4	0	0	0	0	0	A G L N ✞ ✞ ✞ ✞ ✞ ✞ ✞ ✞ ✞ ✞ ✞ ✞
	0	2	13,000	1	0	0	0	0	0	H ✡ ✡ ✡ ✡
55–90										

Escala: 5 10 15 20 25 30 35

M H D: MUERTOS / HERIDOS / DAÑOS MATERIALES (S)

C P V C G A.:
O E E A A
N A H M N N
D T I I A A.
U C N D T
C O U O O U
T L R
O P O A.
R A L
S

N U M E R O Y C L A S I F I C A C I O N D E A C C I D E N T E S

CLAVE	CLASIFICACION DEL ACCIDENTE	CLAVE	CLASIFICACION DEL ACCIDENTE
A	SALIDA DEL CAMINO	COLISION SOBRE EL CAMINO	
		G	OTRO VEHICULO MOTOR EN TRANSITO
SIN COLISION SOBRE EL CAMINO		**H**	OTRO VEHICULO MOTOR POR ALCANCE
B	VOLCADURA	**J**	VEHICULO MOTOR ESTACIONADO
C	CAIDA DE PASAJERO	**K**	FERROCARRIL
D	INCENDIO	**L**	BICICLETA/MOTOCICLETA
E	OTROS	**M**	ANIMAL
P	CAIDA DE CARGA	**N**	OBJETO FIJO
Q	DESPRENDIMIENTO DE REMOLQUE	**O**	OTROS OBJETOS
COLISION SOBRE EL CAMINO		**S**	SIN DATO
F	PEATON (ATROPELLAMIENTO)		
R	VELOCIDAD EXCESIVA	ACCIDENTES EQUIVALENTES A DAÑOS MATERIALES	
		✞	UN MUERTO = 6 ACCIDENTES
		✡	UN HERIDO = 2 ACCIDENTES

ACCIDENTES POR KILOMETRO
2014

CARRETERA Y TRAMO: San Bernardino - Tepexpan (MEX-142)

DEL KM: 0+000
AL KM: 45+000

MUERTOS	HERIDOS	DAÑOS MATERIALES (S)	CONDUCTOR	PEATON	VEHICULO	CAMINO	GANADO	A. NAT. A.	KILOMETRO
0	0	20,000	1	0	0	0	0	0	0
1	1	200,000	3	0	0	0	0	0	
1	4	84,000	5	0	0	0	0	0	
1	7	143,000	7	0	0	0	0	0	
0	1	80,000	2	0	0	0	0	0	
1	3	309,000	7	0	0	0	0	1	
0	2	70,000	1	0	1	0	0	0	
0	1	52,000	2	0	0	0	0	0	
1	0	95,500	2	0	0	0	0	0	
0	5	159,000	3	1	0	0	0	0	
2	2	85,000	3	1	0	0	0	0	
0	3	40,000	1	0	0	0	0	0	
0	0	25,000	1	0	0	0	0	0	
0	3	67,000	3	0	0	0	0	0	
11	2	965,500	4	0	1	0	0	0	
2	0	130,000	3	0	0	0	0	0	
0	2	40,000	1	0	0	0	0	0	
1	7	174,000	6	0	0	0	0	0	
0	3	14,000	1	0	0	0	0	0	
0	0	723,000	1	0	2	0	0	0	
3	2	214,000	5	0	1	0	0	0	
0	1	70,000	3	0	0	0	0	0	
0	6	215,500	4	1	1	0	0	1	
1	1	211,500	5	0	0	0	0	0	
0	0	55,000	2	0	0	0	0	0	
0	0	100,000	1	0	0	0	0	0	
0	2	145,000	4	0	0	0	0	0	
0	1	0	0	1	0	0	0	0	
0	0	35,000	1	0	0	0	0	0	
1	0	20,000	1	0	0	0	0	0	

SALDOS — CAUSAS — KILOMETRO

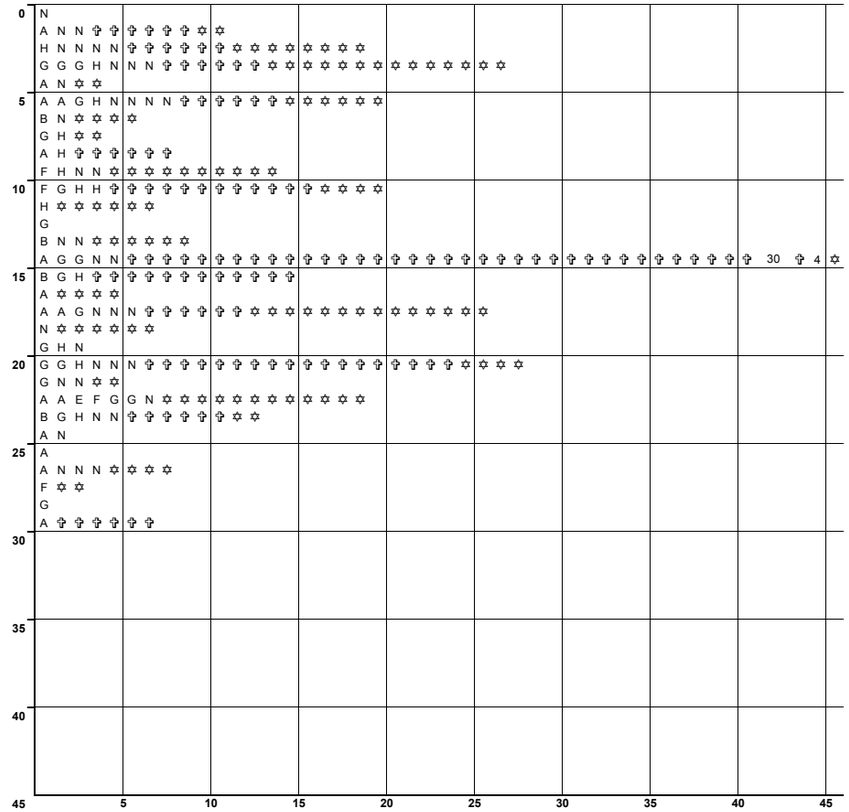

N U M E R O Y C L A S I F I C A C I O N D E A C C I D E N T E S

CLAVE	CLASIFICACION DEL ACCIDENTE	CLAVE	CLASIFICACION DEL ACCIDENTE
A	SALIDA DEL CAMINO	COLISION SOBRE EL CAMINO	
		G	OTRO VEHICULO MOTOR EN TRANSITO
SIN COLISION SOBRE EL CAMINO		H	OTRO VEHICULO MOTOR POR ALCANCE
B	VOLCADURA	J	VEHICULO MOTOR ESTACIONADO
C	CAIDA DE PASAJERO	K	FERROCARRIL
D	INCENDIO	L	BICICLETA/MOTOCICLETA
E	OTROS	M	ANIMAL
P	CAIDA DE CARGA	N	OBJETO FIJO
Q	DESPRENDIMIENTO DE REMOLQUE	O	OTROS OBJETOS
COLISION SOBRE EL CAMINO		S	SIN DATO
F	PEATON (ATROPELLAMIENTO)		
R	VELOCIDAD EXCESIVA	ACCIDENTES EQUIVALENTES A DAÑOS MATERIALES	
		✝	UN MUERTO = 6 ACCIDENTES
		✡	UN HERIDO = 2 ACCIDENTES

ACCIDENTES POR KILOMETRO
2014

CARRETERA Y TRAMO: San Gregorio - Oaxtepec Lim. Edos. D.F./Méx. - Lim. Edos. Méx./Mor. (MEX-113)

DEL KM: 31+000

AL KM: 45+000

SALDOS			CAUSAS						KILOMETRO
MUERTOS	HERIDOS	DAÑOS MATERIALES (S)	CONDUCTOR	PEATONES	VEHICULO	CAMINO	GANADO	A. NA. TUR. AL	
0	1	56,000	1	0	0	0	0	0	30
1	0	70,000	1	0	0	0	0	0	35
0	0	25,000	1	0	0	0	0	0	40
1	0	5,000	1	0	0	0	0	0	
0	0	80,000	1	0	0	0	0	0	
									45
									50
									55
									60
									65
									70
									75

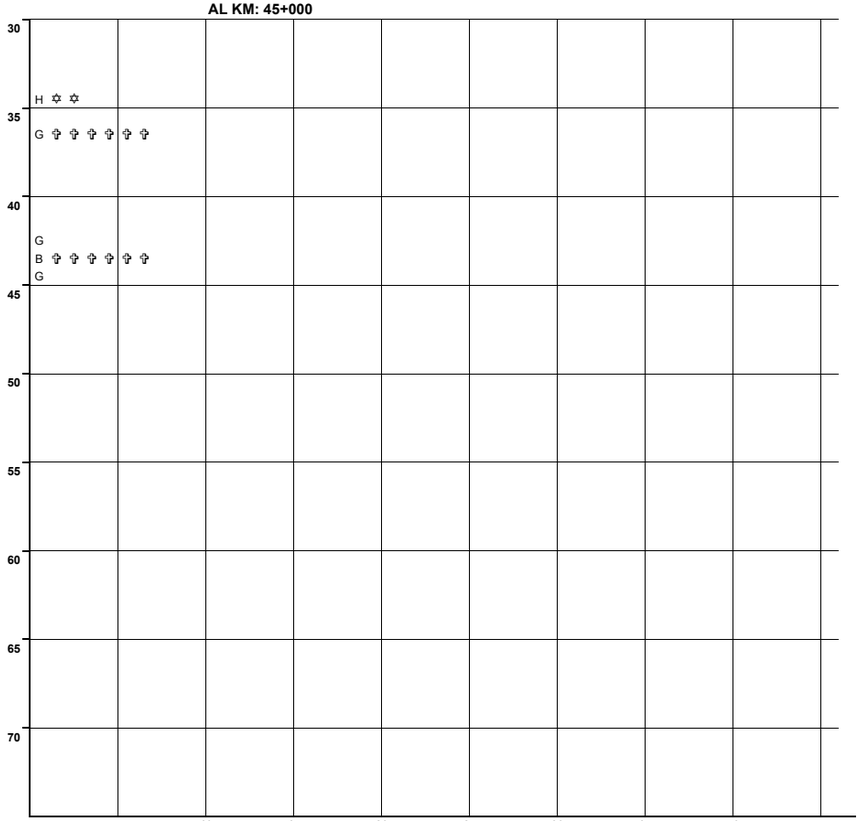

N U M E R O Y C L A S I F I C A C I O N D E A C C I D E N T E S

CLAVE	CLASIFICACION DEL ACCIDENTE	CLAVE	CLASIFICACION DEL ACCIDENTE
A	SALIDA DEL CAMINO	COLISION SOBRE EL CAMINO	
		G	OTRO VEHICULO MOTOR EN TRANSITO
SIN COLISION SOBRE EL CAMINO		**H**	OTRO VEHICULO MOTOR POR ALCANCE
B	VOLCADURA	**J**	VEHICULO MOTOR ESTACIONADO
C	CAIDA DE PASAJERO	**K**	FERROCARRIL
D	INCENDIO	**L**	BICICLETA/MOTOCICLETA
E	OTROS	**M**	ANIMAL
P	CAIDA DE CARGA	**N**	OBJETO FIJO
Q	DESPRENDIMIENTO DE REMOLQUE	**O**	OTROS OBJETOS
COLISION SOBRE EL CAMINO		**S**	SIN DATO
F	PEATON (ATROPELLAMIENTO)		
R	VELOCIDAD EXCESIVA	ACCIDENTES EQUIVALENTES A DAÑOS MATERIALES	
		✞	UN MUERTO = 6 ACCIDENTES
		✡	UN HERIDO = 2 ACCIDENTES

ACCIDENTES POR KILOMETRO
2014

CARRETERA Y TRAMO: Santa Bárbara - Izúcar de Matamoros T. C. (México - Puebla (Libre)) - Lim. Edos. Méx./Mor. (MEX-115-160)

DEL KM: 0+000
AL KM: 45+000

KILOMETRO	M	H	D	C	P	V	C	G	A.	NUMERO Y CLASIFICACION DE ACCIDENTES
0										
	0	0	37,000	1	0	0	0	0	0	H
	0	2	102,500	7	0	0	0	0	0	A G G N N N N ✡ ✡ ✡ ✡
	0	2	9,000	1	1	0	0	0	0	F H ✡ ✡ ✡ ✡
5	0	10	100,300	5	0	0	0	0	0	A A B G H ✡
	0	14	144,000	7	0	0	0	0	0	A A G G J N N ✡
	0	3	218,000	10	0	0	0	0	0	A G G G G G G N N N ✡ ✡ ✡ ✡ ✡ ✡
	0	13	144,000	3	0	0	0	0	0	G H N ✡
	1	9	152,000	4	0	1	0	0	0	G N N N Q ✝ ✝ ✝ ✝ ✝ ✝ ✡ ✡ ✡ ✡ ✡ ✡ ✡ ✡ ✡ ✡ ✡ ✡ ✡ ✡ ✡ ✡ ✡ ✡
10	0	3	350,000	3	0	0	0	0	0	G G G ✡ ✡ ✡ ✡ ✡ ✡
	0	1	30,000	1	1	0	0	0	0	B F ✡ ✡
	0	3	20,000	1	0	0	0	0	0	N ✡ ✡ ✡ ✡ ✡ ✡
	1	5	104,000	3	0	0	0	0	0	J N N ✝ ✝ ✝ ✝ ✝ ✝ ✡ ✡ ✡ ✡ ✡ ✡ ✡ ✡ ✡ ✡
	0	1	55,000	2	0	0	0	0	0	G N ✡ ✡
15	0	2	25,000	1	0	0	0	0	0	G ✡ ✡ ✡ ✡
	1	4	140,000	3	0	0	0	0	0	G G G ✝ ✝ ✝ ✝ ✝ ✝ ✡ ✡ ✡ ✡ ✡ ✡ ✡ ✡
	0	0	80,000	0	0	1	0	0	0	N
20										
	0	0	20,000	1	0	0	0	0	0	G
	0	1	50,000	1	0	0	0	0	0	N ✡ ✡
	1	4	115,000	2	0	0	0	0	0	A J ✝ ✝ ✝ ✝ ✝ ✝ ✡ ✡ ✡ ✡ ✡ ✡ ✡ ✡
25	0	0	15,000	1	0	0	0	0	0	A
	0	0	74,000	3	0	0	0	0	0	G N N
	1	0	27,000	1	0	0	0	0	0	J ✝ ✝ ✝ ✝ ✝ ✝
	2	9	200,000	4	0	0	1	0	0	A A B G N ✝ ✝ ✝ ✝ ✝ ✝ ✝ ✝ ✝ ✝ ✝ ✝ ✡ ✡ ✡ ✡ ✡ ✡ ✡ ✡ ✡ ✡ ✡ ✡ ✡ ✡ ✡ ✡ ✡ ✡
30										
	0	0	20,000	1	0	0	0	0	0	A
35	0	3	20,000	1	0	0	0	0	0	N ✡ ✡ ✡ ✡ ✡ ✡
	0	0	4,000	1	0	0	0	0	0	H
	0	1	60,000	2	0	0	0	0	0	G G ✡ ✡
	0	0	105,500	3	0	0	0	0	0	A A N
40	0	0	20,000	1	0	0	0	0	0	G
	0	1	165,000	3	0	0	0	0	0	G G N ✡ ✡
	0	0	11,000	1	0	0	0	0	0	G
45										

SALDOS · CAUSAS · KILOMETRO

M: MUERTOS · H: HERIDOS · D: DAÑOS MATERIALES (S)

5 10 15 20 25 30 35 40

N U M E R O Y C L A S I F I C A C I O N D E A C C I D E N T E S

CLAVE	CLASIFICACION DEL ACCIDENTE	CLAVE	CLASIFICACION DEL ACCIDENTE
A	SALIDA DEL CAMINO		COLISION SOBRE EL CAMINO
		G	OTRO VEHICULO MOTOR EN TRANSITO
SIN COLISION SOBRE EL CAMINO		H	OTRO VEHICULO MOTOR POR ALCANCE
B	VOLCADURA	J	VEHICULO MOTOR ESTACIONADO
C	CAIDA DE PASAJERO	K	FERROCARRIL
D	INCENDIO	L	BICICLETA/MOTOCICLETA
E	OTROS	M	ANIMAL
P	CAIDA DE CARGA	N	OBJETO FIJO
Q	DESPRENDIMIENTO DE REMOLQUE	O	OTROS OBJETOS
COLISION SOBRE EL CAMINO		S	SIN DATO
F	PEATON (ATROPELLAMIENTO)		
R	VELOCIDAD EXCESIVA		ACCIDENTES EQUIVALENTES A DAÑOS MATERIALES
		✝	UN MUERTO = 6 ACCIDENTES
		✡	UN HERIDO = 2 ACCIDENTES

DEL KM: 45+000
AL KM: 51+700

KILOMETRO	M	H	D	C	P	V	C	G	A.	NUMERO Y CLASIFICACION DE ACCIDENTES
45										
	0	0	35,000	0	0	1	0	0	0	D
	0	1	20,000	1	0	0	0	0	0	A ✡ ✡
	0	2	135,000	2	0	0	0	0	0	G N ✡ ✡ ✡ ✡
50	0	3	25,000	1	0	0	0	0	0	N ✡ ✡ ✡ ✡ ✡ ✡
	0	10	70,000	0	0	1	0	0	0	N ✡
55										
60										
65										
70										
75										
80										
85										
90										

SALDOS · CAUSAS · KILOMETRO

M: MUERTOS · H: HERIDOS · D: DAÑOS MATERIALES (S)

5 10 15 20 25 30 35 40 45

N U M E R O Y C L A S I F I C A C I O N D E A C C I D E N T E S

CLAVE	CLASIFICACION DEL ACCIDENTE	CLAVE	CLASIFICACION DEL ACCIDENTE
A	SALIDA DEL CAMINO		COLISION SOBRE EL CAMINO
		G	OTRO VEHICULO MOTOR EN TRANSITO
SIN COLISION SOBRE EL CAMINO		H	OTRO VEHICULO MOTOR POR ALCANCE
B	VOLCADURA	J	VEHICULO MOTOR ESTACIONADO
C	CAIDA DE PASAJERO	K	FERROCARRIL
D	INCENDIO	L	BICICLETA/MOTOCICLETA
E	OTROS	M	ANIMAL
P	CAIDA DE CARGA	N	OBJETO FIJO
Q	DESPRENDIMIENTO DE REMOLQUE	O	OTROS OBJETOS
COLISION SOBRE EL CAMINO		S	SIN DATO
F	PEATON (ATROPELLAMIENTO)		
R	VELOCIDAD EXCESIVA		ACCIDENTES EQUIVALENTES A DAÑOS MATERIALES
		✝	UN MUERTO = 6 ACCIDENTES
		✡	UN HERIDO = 2 ACCIDENTES

ACCIDENTES POR KILOMETRO
2014

CARRETERA Y TRAMO: T. C. (Santa Bárbara - Huajuapan) - Tlamacas (MEX-115)

DEL KM: 0+000
AL KM: 45+000

MUERTOS	HERIDOS	DAÑOS MATERIALES (S)	CONDUCTOR	PEATONES	VEHICULO	CAMINO	GANADO	A. NA. TUR. AL
0	1	78,000	2	0	0	0	0	0
1	0	70,000	2	0	0	0	0	0
0	0	150,000	1	0	0	0	0	0
0	3	20,000	1	0	0	0	0	0
0	0	40,000	1	0	0	0	0	0

SALDOS — **CAUSAS**

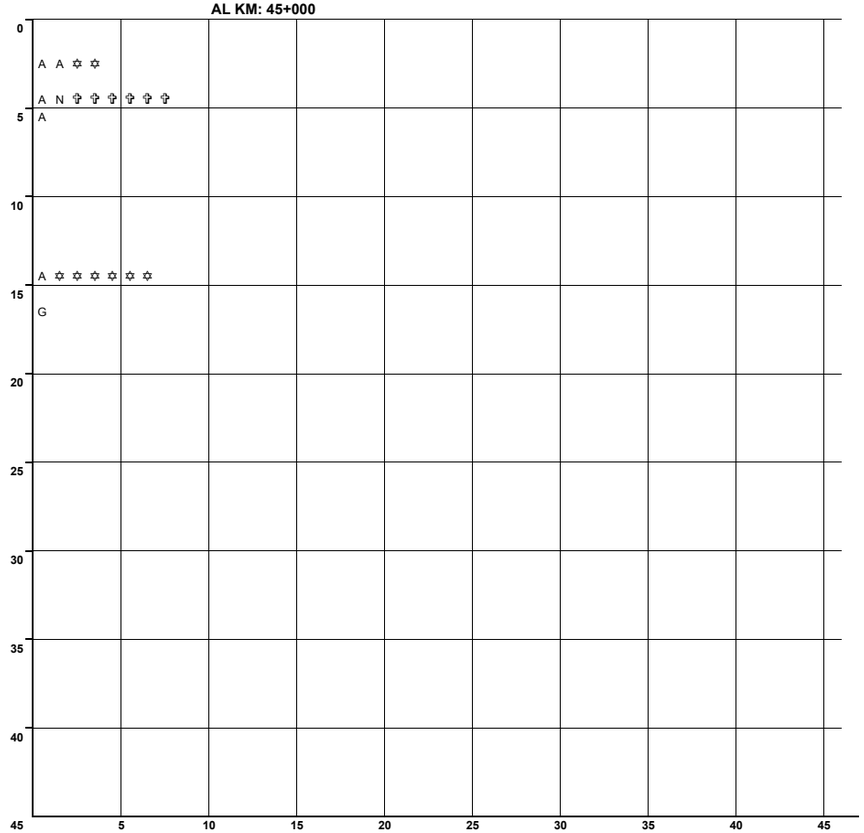

NUMERO Y CLASIFICACION DE ACCIDENTES

CLAVE	CLASIFICACION DEL ACCIDENTE	CLAVE	CLASIFICACION DEL ACCIDENTE
A	SALIDA DEL CAMINO	COLISION SOBRE EL CAMINO	
		G	OTRO VEHICULO MOTOR EN TRANSITO
SIN COLISION SOBRE EL CAMINO		**H**	OTRO VEHICULO MOTOR POR ALCANCE
B	VOLCADURA	**J**	VEHICULO MOTOR ESTACIONADO
C	CAIDA DE PASAJERO	**K**	FERROCARRIL
D	INCENDIO	**L**	BICICLETA/MOTOCICLETA
E	OTROS	**M**	ANIMAL
P	CAIDA DE CARGA	**N**	OBJETO FIJO
Q	DESPRENDIMIENTO DE REMOLQUE	**O**	OTROS OBJETOS
COLISION SOBRE EL CAMINO		**S**	SIN DATO
F	PEATON (ATROPELLAMIENTO)		
R	VELOCIDAD EXCESIVA	ACCIDENTES EQUIVALENTES A DAÑOS MATERIALES	
		✞	UN MUERTO = 6 ACCIDENTES
		✡	UN HERIDO = 2 ACCIDENTES

ACCIDENTES POR KILOMETRO
2014

CARRETERA Y TRAMO: Toluca - Axixintla Toluca - Lim. Edos. Méx./Gro. (EM-MEX-055)

DEL KM: 0+000
AL KM: 45+000

KILOMETRO	MUERTOS	HERIDOS	DAÑOS MATERIALES (S)	CONDUCTOR	PEAT O PAS	VEHICULO	CAMINO	GANADO	A. NA. TURA. L	NUMERO Y CLASIFICACION DE ACCIDENTES
0										
5	0	7	55,000	2	0	0	0	0	0	A N ✡ ✡ ✡ ✡ ✡ ✡ ✡ ✡ ✡ ✡ ✡ ✡ ✡ ✡
6	0	1	90,000	3	0	0	0	0	0	A A A ✡ ✡
7	0	0	10,000	1	0	0	0	0	0	H
8	2	5	190,000	9	0	0	0	0	0	H N N N N N N N N ✝ ✝ ✝ ✝ ✝ ✝ ✝ ✝ ✝ ✝ ✝ ✝ ✡ ✡ ✡ ✡ ✡ ✡ ✡ ✡ ✡ ✡
9	0	3	173,000	6	0	0	0	0	0	A G G H H N ✡ ✡ ✡ ✡ ✡ ✡
10	1	10	323,100	8	1	0	0	0	0	F G G G G H H N N ✝ ✝ ✝ ✝ ✝ ✝ ✡
11	0	2	83,000	3	0	0	0	0	0	G N N ✡ ✡ ✡ ✡
12	1	4	97,500	6	1	0	0	0	0	F G G G N N N ✝ ✝ ✝ ✝ ✝ ✝ ✡ ✡ ✡ ✡ ✡ ✡ ✡ ✡
13	0	1	16,000	1	1	0	0	0	0	F G ✡ ✡
14	0	0	34,000	2	0	0	0	0	0	G G
15	0	4	170,000	9	0	0	0	0	0	A A A A G H N N N ✡ ✡ ✡ ✡ ✡ ✡ ✡ ✡
16	0	1	65,000	2	0	0	0	0	0	H N ✡ ✡
18	0	7	142,500	4	0	0	0	0	0	A G H N ✡ ✡ ✡ ✡ ✡ ✡ ✡ ✡ ✡ ✡ ✡ ✡ ✡ ✡
19	1	2	57,000	3	0	0	0	0	0	A B N ✝ ✝ ✝ ✝ ✝ ✝ ✡ ✡ ✡ ✡
20	1	1	40,500	2	1	0	0	0	0	F N N ✝ ✝ ✝ ✝ ✝ ✝ ✡ ✡
21	1	1	17,000	1	0	0	0	0	0	H ✝ ✝ ✝ ✝ ✝ ✝ ✡ ✡
24	0	8	165,000	2	0	1	0	0	0	A B G ✡ ✡ ✡ ✡ ✡ ✡ ✡ ✡ ✡ ✡ ✡ ✡ ✡ ✡ ✡ ✡
25										
30	0	0	45,000	1	0	0	0	0	0	G
34	0	0	23,000	1	0	0	0	0	0	G
35	0	0	5,000	1	0	0	0	0	0	N
37	0	1	30,000	1	0	0	0	0	0	H ✡ ✡
39	0	2	45,000	1	0	0	0	0	0	G ✡ ✡ ✡ ✡
40										
42	0	1	86,000	3	0	0	0	0	0	A G H ✡ ✡
43	0	0	25,000	1	0	0	0	0	0	G
45										

Escala: 5 10 15 20 25 30 35 40

N U M E R O Y C L A S I F I C A C I O N D E A C C I D E N T E S

CLAVE	CLASIFICACION DEL ACCIDENTE	CLAVE	CLASIFICACION DEL ACCIDENTE
A	SALIDA DEL CAMINO		COLISION SOBRE EL CAMINO
		G	OTRO VEHICULO MOTOR EN TRANSITO
	SIN COLISION SOBRE EL CAMINO	H	OTRO VEHICULO MOTOR POR ALCANCE
B	VOLCADURA	J	VEHICULO MOTOR ESTACIONADO
C	CAIDA DE PASAJERO	K	FERROCARRIL
D	INCENDIO	L	BICICLETA/MOTOCICLETA
E	OTROS	M	ANIMAL
P	CAIDA DE CARGA	N	OBJETO FIJO
Q	DESPRENDIMIENTO DE REMOLQUE	O	OTROS OBJETOS
	COLISION SOBRE EL CAMINO	S	SIN DATO
F	PEATON (ATROPELLAMIENTO)		
R	VELOCIDAD EXCESIVA		ACCIDENTES EQUIVALENTES A DAÑOS MATERIALES
		✝	UN MUERTO = 6 ACCIDENTES
		✡	UN HERIDO = 2 ACCIDENTES

DEL KM: 45+000
AL KM: 90+000

KILOMETRO	MUERTOS	HERIDOS	DAÑOS MATERIALES (S)	CONDUCTOR	PEAT O PAS	VEHICULO	CAMINO	GANADO	A. NA. TURA. L	NUMERO Y CLASIFICACION DE ACCIDENTES
45										
50										
54	0	10	15,000	1	0	0	0	0	0	G ✡
55										
56	0	6	65,000	1	0	0	0	0	0	G ✡ ✡ ✡ ✡ ✡ ✡ ✡ ✡ ✡ ✡ ✡ ✡
59	0	0	70,000	1	0	0	0	0	0	G
60										
65										
67	0	2	20,000	0	1	0	0	0	0	A ✡ ✡ ✡ ✡
70										
73	0	0	30,000	1	0	0	0	0	0	A
75										
80	0	0	20,000	1	0	0	0	0	0	N
82	0	6	67,000	2	0	0	0	0	0	G G ✡ ✡ ✡ ✡ ✡ ✡ ✡ ✡ ✡ ✡ ✡ ✡
83	0	2	6,000	2	0	0	0	0	0	B G ✡ ✡ ✡ ✡
85	0	0	65,000	1	0	0	0	0	0	G
89										H ✝ ✝ ✝ ✝ ✝ ✝
90										

Escala: 5 10 15 20 25 30 35 40 45

N U M E R O Y C L A S I F I C A C I O N D E A C C I D E N T E S

CLAVE	CLASIFICACION DEL ACCIDENTE	CLAVE	CLASIFICACION DEL ACCIDENTE
A	SALIDA DEL CAMINO		COLISION SOBRE EL CAMINO
		G	OTRO VEHICULO MOTOR EN TRANSITO
	SIN COLISION SOBRE EL CAMINO	H	OTRO VEHICULO MOTOR POR ALCANCE
B	VOLCADURA	J	VEHICULO MOTOR ESTACIONADO
C	CAIDA DE PASAJERO	K	FERROCARRIL
D	INCENDIO	L	BICICLETA/MOTOCICLETA
E	OTROS	M	ANIMAL
P	CAIDA DE CARGA	N	OBJETO FIJO
Q	DESPRENDIMIENTO DE REMOLQUE	O	OTROS OBJETOS
	COLISION SOBRE EL CAMINO	S	SIN DATO
F	PEATON (ATROPELLAMIENTO)		
R	VELOCIDAD EXCESIVA		ACCIDENTES EQUIVALENTES A DAÑOS MATERIALES
		✝	UN MUERTO = 6 ACCIDENTES
		✡	UN HERIDO = 2 ACCIDENTES

ACCIDENTES POR KILOMETRO
2014

CARRETERA Y TRAMO: Toluca - Axixintla Toluca - Lim. Edos. Méx./Gro. (EM-MEX-055)

DEL KM: 90+000
AL KM: 98+500

SALDOS

KILOMETRO	MUERTOS	HERIDOS	DAÑOS MATERIALES (S)
90–95	0	0	10,000

CAUSAS

KILOMETRO	CONDUCTOR	PEATON, PASAJEROS	VEHICULO	CAMINO	GANADO	A. NATURAL
90–95	1	0	0	0	0	0

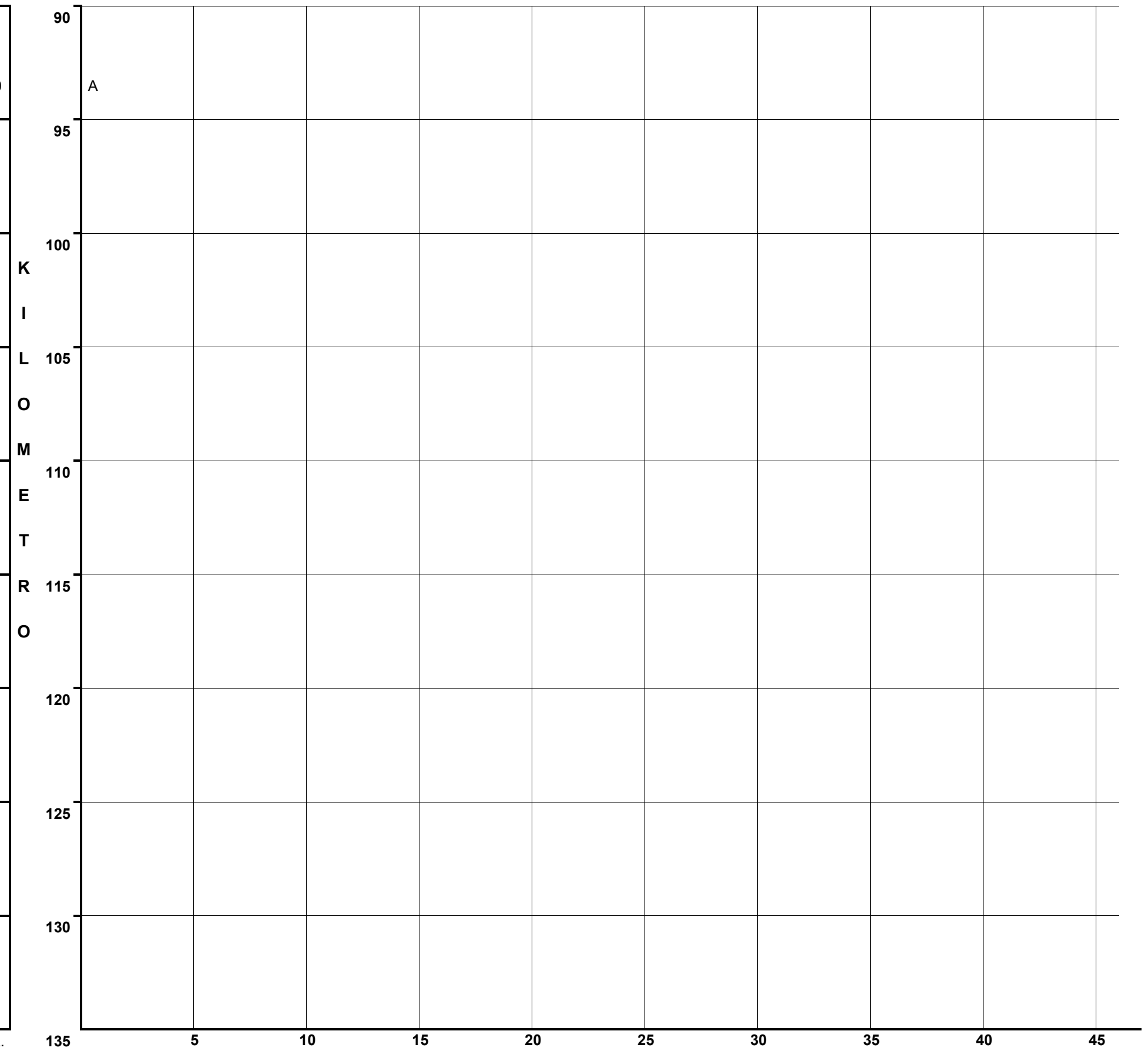

N U M E R O   Y   C L A S I F I C A C I O N   D E   A C C I D E N T E S

CLAVE	CLASIFICACION DEL ACCIDENTE	CLAVE	CLASIFICACION DEL ACCIDENTE
A	SALIDA DEL CAMINO		COLISION SOBRE EL CAMINO
		G	OTRO VEHICULO MOTOR EN TRANSITO
SIN COLISION SOBRE EL CAMINO		H	OTRO VEHICULO MOTOR POR ALCANCE
B	VOLCADURA	J	VEHICULO MOTOR ESTACIONADO
C	CAIDA DE PASAJERO	K	FERROCARRIL
D	INCENDIO	L	BICICLETA/MOTOCICLETA
E	OTROS	M	ANIMAL
P	CAIDA DE CARGA	N	OBJETO FIJO
Q	DESPRENDIMIENTO DE REMOLQUE	O	OTROS OBJETOS
COLISION SOBRE EL CAMINO		S	SIN DATO
F	PEATON (ATROPELLAMIENTO)		
R	VELOCIDAD EXCESIVA		ACCIDENTES EQUIVALENTES A DAÑOS MATERIALES
		✞	UN MUERTO = 6 ACCIDENTES
		✡	UN HERIDO = 2 ACCIDENTES

ACCIDENTES POR KILOMETRO
2014

CARRETERA Y TRAMO: Toluca - Cd. Altamirano T. C. (Toluca - Axixintla) - Lim. Edos. Méx./Gro. (MEX-134)

DEL KM: 0+000
AL KM: 45+000

SALDOS: MUERTOS	SALDOS: HERIDOS	SALDOS: DAÑOS MATERIALES (S)	CAUSAS: CONDUCTOR	CAUSAS: PEAT. O PAS.	CAUSAS: VEHICULO	CAUSAS: CAMINO	CAUSAS: GANADO	CAUSAS: A. NATURAL	KILOMETRO	NUMERO Y CLASIFICACION DE ACCIDENTES
0	0	13,000	1	0	0	0	0	0	0	H
1	4	85,000	3	0	0	1	0	1		A H H N N ✞ ✞ ✞ ✞ ✞ ✞ ✡ ✡ ✡ ✡ ✡ ✡ ✡ ✡
0	0	53,000	2	0	0	0	0	0		A H
0	0	25,000	1	0	0	0	0	0		G
0	0	15,000	1	0	0	0	0	0	5	N
0	1	145,000	5	0	0	0	0	0		A A B G N ✡ ✡
1	13	183,500	6	0	0	0	0	0		G G G H N N ✞ ✞ ✞ ✞ ✞ ✞ ✡
0	0	35,000	1	0	0	0	0	0		G
0	5	295,000	6	0	0	0	0	0	10	G G G G H N ✡ ✡ ✡ ✡ ✡ ✡ ✡ ✡ ✡ ✡
0	0	25,000	1	0	0	0	0	0		G
0	0	5,000	1	0	0	0	0	0		G
7	5	260,000	3	0	0	0	0	0	15	A G G ✞ 4 ✞ 10 ✡
1	3	70,000	1	0	0	0	0	0		N ✞ ✞ ✞ ✞ ✞ ✞ ✡ ✡ ✡ ✡ ✡ ✡
0	3	70,000	1	0	0	0	0	0		G ✡ ✡ ✡ ✡ ✡ ✡
0	0	31,000	1	0	0	0	0	0	20	H
0	0	60,000	1	0	0	0	0	0		A
0	0	160,000	2	0	0	0	0	0	25	A G
0	3	15,000	1	0	0	0	0	0	30	A ✡ ✡ ✡ ✡ ✡ ✡
2	1	140,000	3	0	0	0	0	0		G G G ✞ ✞ ✞ ✞ ✞ ✞ ✞ ✞ ✞ ✞ ✞ ✞ ✡ ✡
0	0	200,000	2	0	0	0	0	0		N N
									35	
0	0	150,000	1	0	0	0	0	0		A
0	3	120,000	1	0	0	0	0	0		G ✡ ✡ ✡ ✡ ✡ ✡
0	0	55,000	1	0	0	0	0	0		G
									40	
0	0	15,000	1	0	0	0	0	0		A
									45	

Escala: 5 10 15 20 25 30 35 40 45

N U M E R O   Y   C L A S I F I C A C I O N   D E   A C C I D E N T E S

CLAVE	CLASIFICACION DEL ACCIDENTE	CLAVE	CLASIFICACION DEL ACCIDENTE
A	SALIDA DEL CAMINO		COLISION SOBRE EL CAMINO
		G	OTRO VEHICULO MOTOR EN TRANSITO
SIN COLISION SOBRE EL CAMINO		**H**	OTRO VEHICULO MOTOR POR ALCANCE
B	VOLCADURA	**J**	VEHICULO MOTOR ESTACIONADO
C	CAIDA DE PASAJERO	**K**	FERROCARRIL
D	INCENDIO	**L**	BICICLETA/MOTOCICLETA
E	OTROS	**M**	ANIMAL
P	CAIDA DE CARGA	**N**	OBJETO FIJO
Q	DESPRENDIMIENTO DE REMOLQUE	**O**	OTROS OBJETOS
COLISION SOBRE EL CAMINO		**S**	SIN DATO
F	PEATON (ATROPELLAMIENTO)		
R	VELOCIDAD EXCESIVA		ACCIDENTES EQUIVALENTES A DAÑOS MATERIALES
		✞	UN MUERTO = 6 ACCIDENTES
		✡	UN HERIDO = 2 ACCIDENTES

DEL KM: 45+000
AL KM: 90+000

SALDOS: MUERTOS	SALDOS: HERIDOS	SALDOS: DAÑOS MATERIALES (S)	CAUSAS: CONDUCTOR	CAUSAS: PEAT. O PAS.	CAUSAS: VEHICULO	CAUSAS: CAMINO	CAUSAS: GANADO	CAUSAS: A. NATURAL	KILOMETRO	NUMERO Y CLASIFICACION DE ACCIDENTES
									45	
1	2	36,000	2	0	0	0	0	0	50	A G ✞ ✞ ✞ ✞ ✞ ✞ ✡ ✡ ✡ ✡
0	0	52,000	2	0	0	0	0	0		A G
									55	
2	1	20,000	1	0	0	0	0	0		A ✞ ✞ ✞ ✞ ✞ ✞ ✞ ✞ ✞ ✞ ✞ ✞ ✡ ✡
2	1	220,000	1	0	1	0	0	0		E G ✞ ✞ ✞ ✞ ✞ ✞ ✞ ✞ ✞ ✞ ✞ ✞ ✡ ✡
									60	
									65	
0	1	35,000	1	0	0	0	0	0		G ✡ ✡
									70	
0	9	302,000	7	0	0	0	0	0		A G G G G G G ✡ ✡ ✡ ✡ ✡ ✡ ✡ ✡ ✡ ✡ ✡ ✡ ✡ ✡ ✡ ✡ ✡ ✡
0	8	50,000	1	0	0	0	0	0		G ✡ ✡ ✡ ✡ ✡ ✡ ✡ ✡ ✡ ✡ ✡ ✡ ✡ ✡ ✡ ✡
0	0	10,000	1	0	0	0	0	0	75	A
0	3	25,000	1	0	0	0	0	0		G ✡ ✡ ✡ ✡ ✡ ✡
									80	
0	2	60,000	1	0	0	0	0	0		G ✡ ✡ ✡ ✡
0	1	55,000	1	0	0	0	0	0		G ✡ ✡
									85	
0	1	30,000	1	0	0	0	0	0		A ✡ ✡
									90	

Escala: 5 10 15 20 25 30 35 40 45

N U M E R O   Y   C L A S I F I C A C I O N   D E   A C C I D E N T E S

CLAVE	CLASIFICACION DEL ACCIDENTE	CLAVE	CLASIFICACION DEL ACCIDENTE
A	SALIDA DEL CAMINO		COLISION SOBRE EL CAMINO
		G	OTRO VEHICULO MOTOR EN TRANSITO
SIN COLISION SOBRE EL CAMINO		**H**	OTRO VEHICULO MOTOR POR ALCANCE
B	VOLCADURA	**J**	VEHICULO MOTOR ESTACIONADO
C	CAIDA DE PASAJERO	**K**	FERROCARRIL
D	INCENDIO	**L**	BICICLETA/MOTOCICLETA
E	OTROS	**M**	ANIMAL
P	CAIDA DE CARGA	**N**	OBJETO FIJO
Q	DESPRENDIMIENTO DE REMOLQUE	**O**	OTROS OBJETOS
COLISION SOBRE EL CAMINO		**S**	SIN DATO
F	PEATON (ATROPELLAMIENTO)		
R	VELOCIDAD EXCESIVA		ACCIDENTES EQUIVALENTES A DAÑOS MATERIALES
		✞	UN MUERTO = 6 ACCIDENTES
		✡	UN HERIDO = 2 ACCIDENTES

ACCIDENTES POR KILOMETRO
2014

CARRETERA Y TRAMO: Toluca - Cd. Altamirano T. C. (Toluca - Axixintla) - Lim. Edos. Méx./Gro. (MEX-134)

DEL KM: 90+000
AL KM: 135+000

KILOMETRO	MUERTOS	HERIDOS	DAÑOS MATERIALES (S)	CONDUCTOR	PEAT O PAS	VEHICULO	CAMINO	GANADO	A. NA. TURA. L	NUMERO Y CLASIFICACION DE ACCIDENTES
90	0	1	50,000	1	0	0	0	0	0	G ✡ ✡
	0	5	20,000	1	0	0	0	0	0	A ✡ ✡ ✡ ✡ ✡ ✡ ✡ ✡ ✡ ✡
	0	0	90,000	2	0	0	0	0	0	B G
95	0	2	110,000	1	0	0	0	0	0	G ✡ ✡ ✡ ✡
	2	1	110,000	2	0	0	0	0	0	B G ✝ ✝ ✝ ✝ ✝ ✝ ✝ ✝ ✝ ✝ ✝ ✝ ✡ ✡
	0	6	83,000	3	0	0	0	0	0	G G G ✡ ✡ ✡ ✡ ✡ ✡ ✡ ✡ ✡ ✡ ✡ ✡
100	0	1	15,000	1	0	0	0	0	0	G ✡ ✡
	0	0	2,000	1	0	0	0	0	0	A
	0	2	20,000	1	0	0	0	0	0	G ✡ ✡ ✡ ✡
	0	5	12,000	1	0	0	0	0	0	H ✡ ✡ ✡ ✡ ✡ ✡ ✡ ✡ ✡ ✡
105										
110	0	1	80,000	2	0	0	0	0	0	A A ✡ ✡
	0	1	45,000	1	0	0	0	0	0	G ✡ ✡
	0	0	72,000	2	0	0	0	0	0	A G
115	0	0	40,000	1	0	0	0	0	0	J
120										
125	0	1	30,000	1	0	0	0	0	0	G ✡ ✡
	0	0	60,000	1	0	0	0	0	0	G
130	0	0	30,000	1	0	0	0	0	0	B
135										

Escala: 5 10 15 20 25 30 35 40 45

N U M E R O Y C L A S I F I C A C I O N D E A C C I D E N T E S

CLAVE	CLASIFICACION DEL ACCIDENTE	CLAVE	CLASIFICACION DEL ACCIDENTE
A	SALIDA DEL CAMINO	COLISION SOBRE EL CAMINO	
		G	OTRO VEHICULO MOTOR EN TRANSITO
SIN COLISION SOBRE EL CAMINO		**H**	OTRO VEHICULO MOTOR POR ALCANCE
B	VOLCADURA	**J**	VEHICULO MOTOR ESTACIONADO
C	CAIDA DE PASAJERO	**K**	FERROCARRIL
D	INCENDIO	**L**	BICICLETA/MOTOCICLETA
E	OTROS	**M**	ANIMAL
P	CAIDA DE CARGA	**N**	OBJETO FIJO
Q	DESPRENDIMIENTO DE REMOLQUE	**O**	OTROS OBJETOS
COLISION SOBRE EL CAMINO		**S**	SIN DATO
F	PEATON (ATROPELLAMIENTO)		
R	VELOCIDAD EXCESIVA	ACCIDENTES EQUIVALENTES A DAÑOS MATERIALES	
		✝	UN MUERTO = 6 ACCIDENTES
		✡	UN HERIDO = 2 ACCIDENTES

DEL KM: 135+000
AL KM: 148+000

KILOMETRO	MUERTOS	HERIDOS	DAÑOS MATERIALES (S)	CONDUCTOR	PEAT O PAS	VEHICULO	CAMINO	GANADO	A. NA. TURA. L	NUMERO Y CLASIFICACION DE ACCIDENTES
135										
140	0	10	133,000	2	0	0	0	0	0	G N ✡
145	1	3	25,000	1	0	0	0	0	0	A ✝ ✝ ✝ ✝ ✝ ✝ ✡ ✡ ✡ ✡ ✡ ✡
	0	2	11,000	1	0	0	0	0	0	N ✡ ✡ ✡ ✡
150										
155										
160										
165										
170										
175										
180										

Escala: 5 10 15 20 25 30 35 40 45

N U M E R O Y C L A S I F I C A C I O N D E A C C I D E N T E S

CLAVE	CLASIFICACION DEL ACCIDENTE	CLAVE	CLASIFICACION DEL ACCIDENTE
A	SALIDA DEL CAMINO	COLISION SOBRE EL CAMINO	
		G	OTRO VEHICULO MOTOR EN TRANSITO
SIN COLISION SOBRE EL CAMINO		**H**	OTRO VEHICULO MOTOR POR ALCANCE
B	VOLCADURA	**J**	VEHICULO MOTOR ESTACIONADO
C	CAIDA DE PASAJERO	**K**	FERROCARRIL
D	INCENDIO	**L**	BICICLETA/MOTOCICLETA
E	OTROS	**M**	ANIMAL
P	CAIDA DE CARGA	**N**	OBJETO FIJO
Q	DESPRENDIMIENTO DE REMOLQUE	**O**	OTROS OBJETOS
COLISION SOBRE EL CAMINO		**S**	SIN DATO
F	PEATON (ATROPELLAMIENTO)		
R	VELOCIDAD EXCESIVA	ACCIDENTES EQUIVALENTES A DAÑOS MATERIALES	
		✝	UN MUERTO = 6 ACCIDENTES
		✡	UN HERIDO = 2 ACCIDENTES

ACCIDENTES POR KILOMETRO
2014

CARRETERA Y TRAMO: Toluca - Morelia Toluca - Lim. Edos. Méx./Mich. (MEX-015)

DEL KM: 0+000
AL KM: 45+000

MUERTOS	HERIDOS	DAÑOS MATERIALES (S)	CONDUCTOR	PEATON	VEHICULO	CAMINO	GANADO	A. NA. TURA. L
0	2	28,000	1	0	0	0	0	0
0	1	70,000	2	0	0	0	0	0
5	0	80,000	3	0	0	0	0	0
0	6	60,000	1	0	0	0	0	0
1	0	2,000	1	0	0	0	0	0
1	7	138,000	2	0	0	0	0	0
0	1	15,000	2	0	0	0	0	0
2	2	65,000	2	0	0	0	0	0
1	0	220,000	2	0	0	0	0	0
2	1	72,000	3	0	0	0	0	0
0	0	40,000	1	0	0	0	0	0
1	0	3,000	1	0	0	0	0	0
2	2	55,000	2	0	0	0	0	0
0	8	50,000	1	0	0	0	0	0
1	1	55,000	1	0	0	0	0	0
3	3	165,000	5	0	0	0	0	0
0	0	30,000	1	0	0	0	0	0
0	0	40,000	1	0	0	0	0	0
0	9	55,000	1	0	0	0	0	0
0	2	5,500	1	0	0	0	0	0
0	6	85,000	2	0	0	0	0	0
0	0	15,000	1	0	0	0	0	0
0	3	105,000	1	0	0	0	0	0
0	0	10,000	1	0	0	0	0	0
0	0	10,000	1	0	0	0	0	0
1	3	40,000	1	0	0	0	0	0

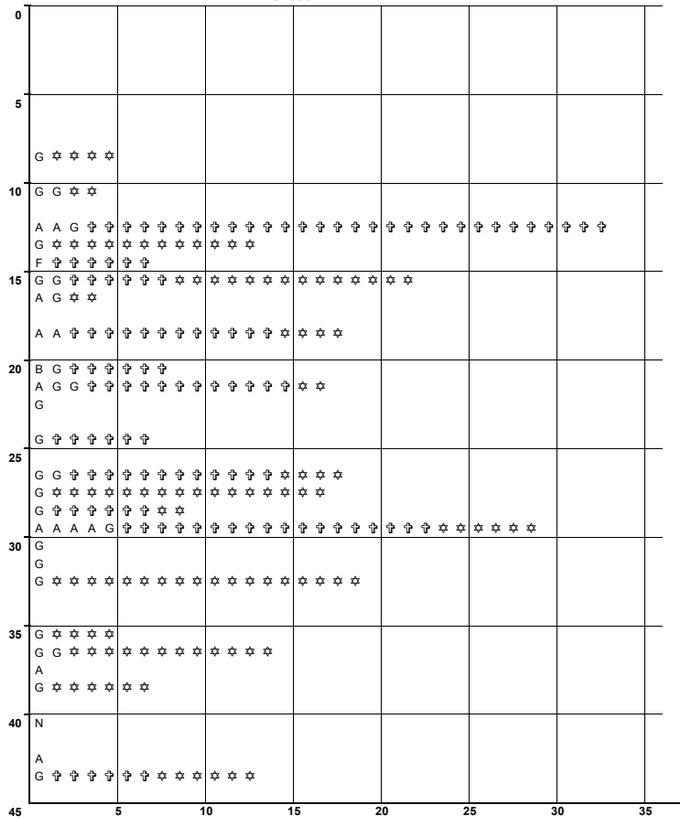

N U M E R O Y C L A S I F I C A C I O N D E A C C I D E N T E S

CLAVE	CLASIFICACION DEL ACCIDENTE	CLAVE	CLASIFICACION DEL ACCIDENTE
A	SALIDA DEL CAMINO	COLISION SOBRE EL CAMINO	
		G	OTRO VEHICULO MOTOR EN TRANSITO
SIN COLISION SOBRE EL CAMINO		**H**	OTRO VEHICULO MOTOR POR ALCANCE
B	VOLCADURA	**J**	VEHICULO MOTOR ESTACIONADO
C	CAIDA DE PASAJERO	**K**	FERROCARRIL
D	INCENDIO	**L**	BICICLETA/MOTOCICLETA
E	OTROS	**M**	ANIMAL
P	CAIDA DE CARGA	**N**	OBJETO FIJO
Q	DESPRENDIMIENTO DE REMOLQUE	**O**	OTROS OBJETOS
COLISION SOBRE EL CAMINO		**S**	SIN DATO
F	PEATON (ATROPELLAMIENTO)		
R	VELOCIDAD EXCESIVA	ACCIDENTES EQUIVALENTES A DAÑOS MATERIALES	
		✝	UN MUERTO = 6 ACCIDENTES
		✡	UN HERIDO = 2 ACCIDENTES

DEL KM: 45+000
AL KM: 90+000

MUERTOS	HERIDOS	DAÑOS MATERIALES (S)	CONDUCTOR	PEATON	VEHICULO	CAMINO	GANADO	A. NA. TURA. L
2	6	17,000	2	0	0	0	0	0
0	0	50,000	1	0	0	0	0	0
1	1	50,000	1	0	0	0	0	0
0	0	35,000	1	0	0	0	0	0
0	0	10,000	1	0	0	0	0	0
0	0	28,000	1	0	0	0	0	0
1	1	90,000	1	0	0	0	0	0
0	2	10,000	1	0	0	0	0	0
1	0	20,000	1	0	0	0	0	0

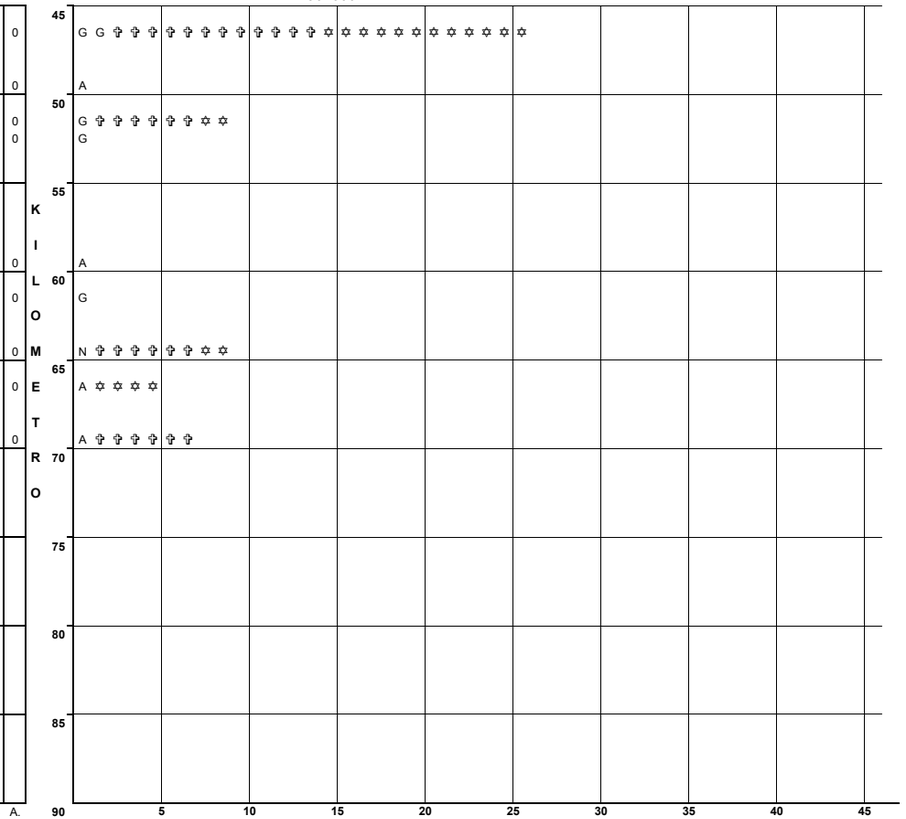

N U M E R O Y C L A S I F I C A C I O N D E A C C I D E N T E S

CLAVE	CLASIFICACION DEL ACCIDENTE	CLAVE	CLASIFICACION DEL ACCIDENTE
A	SALIDA DEL CAMINO	COLISION SOBRE EL CAMINO	
		G	OTRO VEHICULO MOTOR EN TRANSITO
SIN COLISION SOBRE EL CAMINO		**H**	OTRO VEHICULO MOTOR POR ALCANCE
B	VOLCADURA	**J**	VEHICULO MOTOR ESTACIONADO
C	CAIDA DE PASAJERO	**K**	FERROCARRIL
D	INCENDIO	**L**	BICICLETA/MOTOCICLETA
E	OTROS	**M**	ANIMAL
P	CAIDA DE CARGA	**N**	OBJETO FIJO
Q	DESPRENDIMIENTO DE REMOLQUE	**O**	OTROS OBJETOS
COLISION SOBRE EL CAMINO		**S**	SIN DATO
F	PEATON (ATROPELLAMIENTO)		
R	VELOCIDAD EXCESIVA	ACCIDENTES EQUIVALENTES A DAÑOS MATERIALES	
		✝	UN MUERTO = 6 ACCIDENTES
		✡	UN HERIDO = 2 ACCIDENTES

ACCIDENTES POR KILOMETRO
2014

CARRETERA Y TRAMO: Toluca - Palmillas Toluca - Lim. Edos. Méx./Qro. (EM(D)-MEX-055)

DEL KM: 0+000
AL KM: 45+000

SALDOS / CAUSAS / KILOMETRO

KM	M	H	D	C	P	V	C	G	A.	NUMERO Y CLASIFICACION DE ACCIDENTES
8	0	1	31,000	2	0	0	0	0	0	H H ✡ ✡
9	0	3	30,000	2	0	0	0	0	0	H N ✡ ✡ ✡ ✡ ✡ ✡
10	4	0	38,000	2	0	0	0	0	0	A G ✝
11	0	7	53,000	2	0	0	0	0	0	G G ✡ ✡ ✡ ✡ ✡ ✡ ✡ ✡ ✡ ✡ ✡ ✡ ✡ ✡
16	1	3	50,000	1	0	0	0	0	0	H ✝ ✝ ✝ ✝ ✝ ✝ ✡ ✡ ✡ ✡ ✡ ✡
20	0	4	150,000	3	0	0	0	0	0	A A H ✡ ✡ ✡ ✡ ✡ ✡ ✡ ✡
21	0	0	80,000	1	1	0	0	0	0	A G
23	1	1	35,000	1	0	0	0	0	0	A ✝ ✝ ✝ ✝ ✝ ✝ ✡ ✡
24	0	0	35,000	2	0	0	0	0	0	A G
25	0	1	280,000	1	0	0	0	0	0	G ✡ ✡
27	0	1	10,000	1	0	0	0	0	0	A ✡ ✡
28	0	3	105,000	3	0	0	0	0	0	H H N ✡ ✡ ✡ ✡ ✡ ✡
30	5	4	225,000	5	1	0	0	0	0	A A F G G H ✝ ✡ ✡ ✡ ✡ ✡ ✡ ✡ ✡
31	0	0	15,000	1	0	0	0	0	0	A
32	0	0	105,000	1	1	0	0	0	0	A G
33	0	2	52,000	2	0	0	0	0	0	G H ✡ ✡ ✡ ✡
34	2	11	290,000	4	0	0	0	0	0	A A H H ✝ ✝ ✝ ✝ ✝ ✝ ✝ ✝ ✝ ✝ ✝ ✝ ✡
35	0	4	107,000	3	0	0	0	0	0	A H H ✡ ✡ ✡ ✡ ✡ ✡ ✡ ✡
36	0	4	50,000	2	0	0	0	0	0	A H ✡ ✡ ✡ ✡ ✡ ✡ ✡ ✡
37	0	5	110,000	4	0	0	0	0	0	A A H H ✡ ✡ ✡ ✡ ✡ ✡ ✡ ✡ ✡ ✡
38	1	3	40,000	1	0	0	0	0	0	A ✝ ✝ ✝ ✝ ✝ ✝ ✡ ✡ ✡ ✡ ✡ ✡
39	1	9	205,000	4	0	0	0	0	0	A A G G ✝ ✝ ✝ ✝ ✝ ✝ ✡ ✡ ✡ ✡ ✡ ✡ ✡ ✡ ✡ ✡ ✡ ✡ ✡ ✡ ✡ ✡ ✡ ✡
40	1	1	72,000	2	0	1	0	0	0	A J O ✝ ✝ ✝ ✝ ✝ ✝ ✡ ✡
41	0	6	92,000	3	1	0	0	0	0	F G G G ✡ ✡ ✡ ✡ ✡ ✡ ✡ ✡ ✡ ✡ ✡ ✡
42	0	1	45,000	1	0	0	0	0	0	G ✡ ✡

M = MUERTOS; H = HERIDOS; D = DAÑOS MATERIALES (S); C = CONDUCTOR; P = PEAT. OPAS; V = VEHICULO; C = CAMINO; G = GANADO; A. = A. NA. TURAL

N U M E R O Y C L A S I F I C A C I O N D E A C C I D E N T E S

CLAVE	CLASIFICACION DEL ACCIDENTE	CLAVE	CLASIFICACION DEL ACCIDENTE
A	SALIDA DEL CAMINO		COLISION SOBRE EL CAMINO
		G	OTRO VEHICULO MOTOR EN TRANSITO
	SIN COLISION SOBRE EL CAMINO	H	OTRO VEHICULO MOTOR POR ALCANCE
B	VOLCADURA	J	VEHICULO MOTOR ESTACIONADO
C	CAIDA DE PASAJERO	K	FERROCARRIL
D	INCENDIO	L	BICICLETA/MOTOCICLETA
E	OTROS	M	ANIMAL
P	CAIDA DE CARGA	N	OBJETO FIJO
Q	DESPRENDIMIENTO DE REMOLQUE	O	OTROS OBJETOS
	COLISION SOBRE EL CAMINO	S	SIN DATO
F	PEATON (ATROPELLAMIENTO)		
R	VELOCIDAD EXCESIVA		ACCIDENTES EQUIVALENTES A DAÑOS MATERIALES
		✝	UN MUERTO = 6 ACCIDENTES
		✡	UN HERIDO = 2 ACCIDENTES

DEL KM: 45+000
AL KM: 90+000

SALDOS / CAUSAS / KILOMETRO

KM	M	H	D	C	P	V	C	G	A.	NUMERO Y CLASIFICACION DE ACCIDENTES
45	0	2	70,000	1	0	0	0	0	0	H ✡ ✡ ✡ ✡
46	0	0	25,000	1	0	0	0	0	0	A
47	2	1	100,000	3	0	0	0	0	0	G H H ✝ ✝ ✝ ✝ ✝ ✝ ✝ ✝ ✝ ✝ ✝ ✝ ✡ ✡
48	0	0	40,000	1	0	0	0	0	0	A
49	0	1	2,000	0	0	1	0	0	0	F ✡ ✡
50	0	5	65,000	2	0	0	0	0	0	G G ✡ ✡ ✡ ✡ ✡ ✡ ✡ ✡ ✡ ✡
51	0	8	155,000	3	0	0	0	0	0	A G N ✡ ✡ ✡ ✡ ✡ ✡ ✡ ✡ ✡ ✡ ✡ ✡ ✡ ✡ ✡ ✡
52	0	0	25,000	1	0	1	0	0	0	B H
53	0	3	20,000	0	0	0	1	0	0	N ✡ ✡ ✡ ✡ ✡ ✡
56	0	0	65,000	1	0	0	0	0	0	H
57	0	0	50,000	1	0	0	0	0	0	G
61	1	0	145,000	2	0	0	0	0	0	H H ✝ ✝ ✝ ✝ ✝ ✝
66	0	6	64,000	2	0	0	0	0	0	G G ✡ ✡ ✡ ✡ ✡ ✡ ✡ ✡ ✡ ✡ ✡ ✡
67	0	5	235,000	2	0	0	0	0	0	A G ✡ ✡ ✡ ✡ ✡ ✡ ✡ ✡ ✡ ✡
68	0	1	130,000	1	0	0	0	0	0	H ✡ ✡
69	0	3	320,000	2	0	0	0	0	0	B N ✡ ✡ ✡ ✡ ✡ ✡
70	0	0	250,000	1	0	0	0	0	0	N
72	0	0	180,000	3	0	0	0	0	0	A B N
74	0	1	70,000	1	0	0	0	0	0	B ✡ ✡
79	0	1	60,000	3	0	0	0	0	0	G G G ✡ ✡
80	0	0	170,000	4	0	0	0	0	0	A G G N
81	1	0	30,000	1	0	0	0	0	0	N ✝ ✝ ✝ ✝ ✝ ✝
82	0	3	80,000	1	0	0	0	0	0	G ✡ ✡ ✡ ✡ ✡ ✡
83	0	0	48,000	1	0	0	0	0	0	H
85	1	4	270,000	2	0	1	0	0	0	G G N ✝ ✝ ✝ ✝ ✝ ✝ ✡ ✡ ✡ ✡ ✡ ✡ ✡ ✡
88	0	1	30,000	1	0	0	0	0	0	A ✡ ✡
89										G G

M = MUERTOS; H = HERIDOS; D = DAÑOS MATERIALES (S); C = CONDUCTOR; P = PEAT. OPAS; V = VEHICULO; C = CAMINO; G = GANADO; A. = A. NA. TURAL

N U M E R O Y C L A S I F I C A C I O N D E A C C I D E N T E S

CLAVE	CLASIFICACION DEL ACCIDENTE	CLAVE	CLASIFICACION DEL ACCIDENTE
A	SALIDA DEL CAMINO		COLISION SOBRE EL CAMINO
		G	OTRO VEHICULO MOTOR EN TRANSITO
	SIN COLISION SOBRE EL CAMINO	H	OTRO VEHICULO MOTOR POR ALCANCE
B	VOLCADURA	J	VEHICULO MOTOR ESTACIONADO
C	CAIDA DE PASAJERO	K	FERROCARRIL
D	INCENDIO	L	BICICLETA/MOTOCICLETA
E	OTROS	M	ANIMAL
P	CAIDA DE CARGA	N	OBJETO FIJO
Q	DESPRENDIMIENTO DE REMOLQUE	O	OTROS OBJETOS
	COLISION SOBRE EL CAMINO	S	SIN DATO
F	PEATON (ATROPELLAMIENTO)		
R	VELOCIDAD EXCESIVA		ACCIDENTES EQUIVALENTES A DAÑOS MATERIALES
		✝	UN MUERTO = 6 ACCIDENTES
		✡	UN HERIDO = 2 ACCIDENTES

ACCIDENTES POR KILOMETRO
2014

CARRETERA Y TRAMO: Toluca - Palmillas Toluca - Lim. Edos. Méx./Qro. (EM(D)-MEX-055)

DEL KM: 90+000

AL KM: 135+000

SALDOS / **CAUSAS** / **KILOMETRO** / **NUMERO Y CLASIFICACION DE ACCIDENTES**

MUERTOS	HERIDOS	DAÑOS MATERIALES (S)	CONDUCTOR	PEAT O PAS	VEHICULO	CAMINO	GANADO	A. NATURAL	KILOMETRO	NUMERO Y CLASIFICACION DE ACCIDENTES
									90	
0	4	70,000	1	0	0	0	0	0		G ✡ ✡ ✡ ✡ ✡ ✡ ✡ ✡
									95	
0	0	300,000	1	0	0	0	0	0		B
0	2	280,000	2	0	0	0	0	0		N N ✡ ✡ ✡ ✡
									100	
1	0	50,000	1	0	0	0	0	0		A ✞ ✞ ✞ ✞ ✞ ✞
0	0	50,000	0	0	0	1	0	0		N
									105	
0	1	175,000	2	0	0	0	0	0		J N ✡ ✡
1	0	250,000	1	0	0	0	0	1		A N ✞ ✞ ✞ ✞ ✞ ✞
0	4	40,000	1	0	0	0	0	0	110	N ✡ ✡ ✡ ✡ ✡ ✡ ✡ ✡
1	0	30,000	1	0	0	0	0	0		A ✞ ✞ ✞ ✞ ✞ ✞
4	10	150,000	1	0	0	0	0	0		A ✞ ✡
0	3	53,000	1	0	0	0	0	0		H ✡ ✡ ✡ ✡ ✡ ✡
0	0	75,000	1	0	0	0	0	0		G
0	4	127,000	2	0	0	0	0	0	115	G H ✡ ✡ ✡ ✡ ✡ ✡ ✡ ✡
1	1	140,000	3	0	0	0	0	0		A G G ✞ ✞ ✞ ✞ ✞ ✞ ✡ ✡
0	0	245,000	3	0	0	0	0	0		B N N
									120	
0	0	50,000	1	0	0	0	0	0	125	G
									130	
									135	

Escala horizontal: 5 10 15 20 25 30 35 40 45 50

CLAVE	CLASIFICACION DEL ACCIDENTE	CLAVE	CLASIFICACION DEL ACCIDENTE
A	SALIDA DEL CAMINO		COLISION SOBRE EL CAMINO
		G	OTRO VEHICULO MOTOR EN TRANSITO
SIN COLISION SOBRE EL CAMINO		H	OTRO VEHICULO MOTOR POR ALCANCE
B	VOLCADURA	J	VEHICULO MOTOR ESTACIONADO
C	CAIDA DE PASAJERO	K	FERROCARRIL
D	INCENDIO	L	BICICLETA/MOTOCICLETA
E	OTROS	M	ANIMAL
P	CAIDA DE CARGA	N	OBJETO FIJO
Q	DESPRENDIMIENTO DE REMOLQUE	O	OTROS OBJETOS
COLISION SOBRE EL CAMINO		S	SIN DATO
F	PEATON (ATROPELLAMIENTO)		
R	VELOCIDAD EXCESIVA		ACCIDENTES EQUIVALENTES A DAÑOS MATERIALES
		✞	UN MUERTO = 6 ACCIDENTES
		✡	UN HERIDO = 2 ACCIDENTES

ACCIDENTES POR KILOMETRO
2014

CARRETERA Y TRAMO: Venta de Carpio - T. C. (Pachuca - Túxpam) T. C. (México - Pachuca (Libre)) - Lim. Edos. Méx./Hgo. (MEX-132)

DEL KM: 0+000
AL KM: 45+000

KILOMETRO	MUERTOS	HERIDOS	DAÑOS MATERIALES (S)	CONDUCTOR	PEATON O PASAJERO	VEHICULO	CAMINO	GANADO	A.N. NATURAL	NUMERO Y CLASIFICACION DE ACCIDENTES
0	0	1	17,000	3	0	0	0	0	0	A G G ✡ ✡
	0	6	160,000	3	0	0	0	0	0	G G K ✡ ✡ ✡ ✡ ✡ ✡ ✡ ✡ ✡ ✡ ✡ ✡
	0	8	55,000	2	0	0	0	0	0	N N ✡ ✡ ✡ ✡ ✡ ✡ ✡ ✡ ✡ ✡ ✡ ✡ ✡ ✡ ✡ ✡
	0	6	30,000	1	0	0	0	0	0	G ✡ ✡ ✡ ✡ ✡ ✡ ✡ ✡ ✡ ✡ ✡ ✡
	0	3	95,000	1	0	0	0	0	0	N ✡ ✡ ✡ ✡ ✡ ✡
15	0	5	25,000	1	0	0	0	0	0	G ✡ ✡ ✡ ✡ ✡ ✡ ✡ ✡ ✡ ✡
	0	0	6,000	1	0	0	0	0	0	G
	3	3	185,000	3	0	0	0	0	0	A A G ✞ ✞ ✞ ✞ ✞ ✞ ✞ ✞ ✞ ✞ ✞ ✞ ✞ ✞ ✞ ✞ ✞ ✞ ✡ ✡ ✡ ✡ ✡ ✡
	0	0	15,000	1	0	0	0	0	0	N
	0	2	124,000	5	0	0	0	0	0	G G N N N ✡ ✡ ✡ ✡
	0	0	65,000	3	0	0	0	0	0	A N N
25	1	7	133,000	3	0	0	0	0	0	B N N ✞ ✞ ✞ ✞ ✞ ✞ ✡ ✡ ✡ ✡ ✡ ✡ ✡ ✡ ✡ ✡ ✡ ✡ ✡ ✡
	0	1	19,000	1	0	0	0	0	0	H ✡ ✡
	0	0	700,000	1	0	0	0	0	0	A
	0	0	35,000	2	0	0	0	0	0	A G
	0	1	29,500	2	0	0	0	0	0	G G ✡ ✡
	2	2	40,000	1	0	0	0	0	0	A ✞ ✞ ✞ ✞ ✞ ✞ ✞ ✞ ✞ ✞ ✞ ✞ ✡ ✡ ✡ ✡
35	0	0	75,000	2	0	0	0	0	0	G N
	0	10	265,000	6	1	0	0	0	0	A A A A A B N ✡
	1	1	135,000	2	0	0	0	0	0	A G ✞ ✞ ✞ ✞ ✞ ✞ ✡ ✡
	1	11	80,000	2	0	0	0	0	0	A B ✞ ✞ ✞ ✞ ✞ ✞ ✡
										G ✞ ✞ ✞ ✞ ✞ ✞ ✡ ✡ ✡ ✡

Kilómetro: 0, 5, 10, 15, 20, 25, 30, 35, 40, 45
Número de accidentes: 5, 10, 15, 20, 25, 30, 35

SALDOS: M H D — MUERTOS, HERIDOS, DAÑOS MATERIALES (S)
CAUSAS: C P V C G A. — CONDUCTOR, PEATON O PASAJERO, VEHICULO, CAMINO, GANADO, A. NATURAL

N U M E R O   Y   C L A S I F I C A C I O N   D E   A C C I D E N T E S

CLAVE	CLASIFICACION DEL ACCIDENTE	CLAVE	CLASIFICACION DEL ACCIDENTE
A	SALIDA DEL CAMINO		COLISION SOBRE EL CAMINO
		G	OTRO VEHICULO MOTOR EN TRANSITO
	SIN COLISION SOBRE EL CAMINO	**H**	OTRO VEHICULO MOTOR POR ALCANCE
B	VOLCADURA	**J**	VEHICULO MOTOR ESTACIONADO
C	CAIDA DE PASAJERO	**K**	FERROCARRIL
D	INCENDIO	**L**	BICICLETA/MOTOCICLETA
E	OTROS	**M**	ANIMAL
P	CAIDA DE CARGA	**N**	OBJETO FIJO
Q	DESPRENDIMIENTO DE REMOLQUE	**O**	OTROS OBJETOS
	COLISION SOBRE EL CAMINO	**S**	SIN DATO
F	PEATON (ATROPELLAMIENTO)		
R	VELOCIDAD EXCESIVA		ACCIDENTES EQUIVALENTES A DAÑOS MATERIALES
		✞	UN MUERTO = 6 ACCIDENTES
		✡	UN HERIDO = 2 ACCIDENTES

DEL KM: 45+000
AL KM: 51+000

MUERTOS	HERIDOS	DAÑOS MATERIALES (S)	CONDUCTOR	PEATON O PASAJERO	VEHICULO	CAMINO	GANADO	A.N. NATURAL	NUMERO Y CLASIFICACION DE ACCIDENTES
1	5	70,000	2	0	0	0	0	1	A A N ✞ ✞ ✞ ✞ ✞ ✞ ✡ ✡ ✡ ✡ ✡ ✡ ✡ ✡ ✡ ✡
0	4	60,000	1	0	0	0	0	0	A ✡ ✡ ✡ ✡ ✡ ✡ ✡ ✡

Kilómetro: 45, 50, 55, 60, 65, 70, 75, 80, 85, 90
Número de accidentes: 5, 10, 15, 20, 25, 30, 35, 40, 45

SALDOS: M H D — MUERTOS, HERIDOS, DAÑOS MATERIALES (S)
CAUSAS: C P V C G A. — CONDUCTOR, PEATON O PASAJERO, VEHICULO, CAMINO, GANADO, A. NATURAL

N U M E R O   Y   C L A S I F I C A C I O N   D E   A C C I D E N T E S

CLAVE	CLASIFICACION DEL ACCIDENTE	CLAVE	CLASIFICACION DEL ACCIDENTE
A	SALIDA DEL CAMINO		COLISION SOBRE EL CAMINO
		G	OTRO VEHICULO MOTOR EN TRANSITO
	SIN COLISION SOBRE EL CAMINO	**H**	OTRO VEHICULO MOTOR POR ALCANCE
B	VOLCADURA	**J**	VEHICULO MOTOR ESTACIONADO
C	CAIDA DE PASAJERO	**K**	FERROCARRIL
D	INCENDIO	**L**	BICICLETA/MOTOCICLETA
E	OTROS	**M**	ANIMAL
P	CAIDA DE CARGA	**N**	OBJETO FIJO
Q	DESPRENDIMIENTO DE REMOLQUE	**O**	OTROS OBJETOS
	COLISION SOBRE EL CAMINO	**S**	SIN DATO
F	PEATON (ATROPELLAMIENTO)		
R	VELOCIDAD EXCESIVA		ACCIDENTES EQUIVALENTES A DAÑOS MATERIALES
		✞	UN MUERTO = 6 ACCIDENTES
		✡	UN HERIDO = 2 ACCIDENTES

CAUSANTE PRINCIPAL DEL ACCIDENTE (en porcentaje)

2 0 1 4

E S T A D O D E M E X I C O

CARRETERA Y TRAMO	CONDUCTOR	PEATON O PASAJERO	VEHICULO	CAMINO	IRRUPCION DE GANADO	AGENTE NATURAL
Atlacomulco - Maravatío (Cuota) T. C. (Toluca - Palmillas) - Lim. Edos. Méx./Mich.	100.00	0.00	0.00	0.00	0.00	0.00
Chamapa - Lechería (Cuota)	80.00	0.00	0.00	0.00	0.00	20.00
Ecatepec - Pirámides (Cuota)	80.77	15.38	3.85	0.00	0.00	0.00
El Monumento - Tingambato						
Ent. Jorobas - Tula T. C. (México - Querétaro (Cuota)) - Lim. Edos. Méx./Hgo.	77.78	0.00	0.00	0.00	0.00	22.22
Libramiento Amecameca-Nepantla (Cuota)	100.00	0.00	0.00	0.00	0.00	0.00
Libramiento de Amecameca						
Libramiento de Tlalmanalco de Velázquez						

CAUSANTE PRINCIPAL DEL ACCIDENTE (en porcentaje)

2 0 1 4

E S T A D O D E M E X I C O

CARRETERA Y TRAMO	CONDUCTOR	PEATON O PASAJERO	VEHICULO	CAMINO	IRRUPCION DE GANADO	AGENTE NATURAL
Libramiento Norte de la Ciudad de México (Cuota) (Km 0.000 - Km 60.720), (km 95.75 - km 115.89), (km 143.98 - km 166.53)	88.24	0.00	5.88	0.00	0.00	5.88
Los Reyes - Zacatepec T. C. (México - Puebla (Libre)) - Lim. Edos. Méx./Tlax.	100.00	0.00	0.00	0.00	0.00	0.00
México - Pachuca (Cuota) Lim. Edos. D. F./ Mex.- Lim. Edos. Méx./Hgo.	94.12	2.94	1.47	0.00	0.00	1.47
México - Pachuca (Libre) Lim. Edos. D.F./Méx. - Lim. Edos. Méx./Hgo.	85.71	10.00	0.00	0.00	0.00	4.29
México - Puebla (Cuota) Lim. Edos. D. F./Mex. - Lim. Edos. Méx./Pue.	85.47	4.27	5.13	3.42	0.00	1.71
México - Puebla (Libre) Lim. Edos. D. F./Mex. - Lim. Edos. Méx./Pue.	100.00	0.00	0.00	0.00	0.00	0.00
México - Querétaro (Cuota) (km 11.300 - km 59.850), (km 86.000 - km 145.500)	72.56	2.29	12.00	2.29	0.00	10.86
México - Toluca (Cuota) Lim. Edos. DF/Méx. - T. C. (México - Toluca (Libre) (La Marquesa))						

CAUSANTE PRINCIPAL DEL ACCIDENTE (en porcentaje)

2014

ESTADO DE MEXICO

CARRETERA Y TRAMO	CONDUCTOR	PEATON O PASAJERO	VEHICULO	CAMINO	IRRUPCION DE GANADO	AGENTE NATURAL
México - Toluca Lim. Edos. DF/Méx. - Toluca	84.45	2.22	2.22	6.67	0.00	4.44
Naucalpan - Toluca	90.48	4.76	0.00	0.00	0.00	4.76
Peñon - Texcoco (Cuota)						
San Bernardino - Tepexpan	83.15	4.21	6.32	0.00	0.00	6.32
San Gregorio - Oaxtepec Lim. Edos. D.F./Méx. - Lim. Edos. Méx./Mor.	80.00	0.00	0.00	0.00	0.00	20.00
Santa Bárbara - Izúcar de Matamoros T. C. (México - Puebla (Libre)) - Lim. Edos. Méx./Mor.	89.89	2.25	4.49	1.12	0.00	2.25
T. C. (San Gregorio - Oaxtepec) - Juchitepec						
T. C. (Santa Bárbara - Huajuapan) - Tlamacas	100.00	0.00	0.00	0.00	0.00	0.00

CAUSANTE PRINCIPAL DEL ACCIDENTE (en porcentaje)

2 0 1 4

E S T A D O D E M E X I C O

CARRETERA Y TRAMO	CONDUCTOR	PEATON O PASAJERO	VEHICULO	CAMINO	IRRUPCION DE GANADO	AGENTE NATURAL
Toluca - Axixintla Toluca - Lim. Edos. Méx./Gro.	92.31	5.49	1.10	0.00	0.00	1.10
Toluca - Cd. Altamirano T. C. (Toluca - Axixintla) - Lim. Edos. Méx./Gro.	91.75	0.00	1.03	1.03	0.00	6.19
Toluca - Morelia Toluca - Lim. Edos. Méx./Mich.	96.08	0.00	0.00	0.00	0.00	3.92
Toluca - Palmillas Toluca - Lim. Edos. Méx./Qro.	85.38	3.08	3.08	1.54	0.00	6.92
Venta de Carpio - T. C. (Pachuca - Túxpam) T. C. (México - Pachuca (Libre)) - Lim. Edos. Méx./Hgo.	94.23	1.92	0.00	0.00	0.00	3.85

TOTAL DE CAUSANTES PRINCIPALES DEL ACCIDENTE (en porcentaje)

E S T A D O D E M E X I C O	86.45	3.29	3.85	1.20	0.00	5.21

DATOS DEL LUGAR DEL ACCIDENTE Y CONTROL DEL TRANSITO

2014

ESTADO DE MEXICO

CARRETERA Y TRAMO	ALINEAMIENTO VERTICAL				ALINEAMIENTO HORIZONTAL												CONTROL DE TRANSITO EXISTENTE												
	PENDIENTE	CIMA	COLUMPIO	A NIVEL	TANGENTE	CURVA ABIERTA	CURVA CERRADA	ENTRONQUE	PUENTE O TUNEL	INTERSECCION	CALLEJON	ACCESO PRIVADO	CRUCE FFCC	ZONA PORTUARIA	TRAMO EN CONSTRUCCION	OTRO	SEÑAL INFORMATIVA	SEÑAL PREVENTIVA	SEÑAL RESTRICTIVA	SEMAFORO	AGENTE O GUARDAVIA	BARRERA O ISLETA	RAYAS LATERALES	RAYA CENTRAL	VIBRADORES	ABANDERAMIENTO	BANDEREROS	OTRO CONTROL	SIN CONTROL
Atlacomulco - Maravatío (Cuota) T. C. (Toluca - Palmillas) - Lim. Edos. Méx./Mich.	1			1			1	1									2	2	2	0	0	1	2	2	0	0	0	0	0
Chamapa - Lechería (Cuota)	8			7	11	3				1							15	15	15	0	0	0	14	14	1	0	0	1	0
Ecatepec - Pirámides (Cuota)	2			24	19	2	1					3				1	26	26	26	0	0	0	14	19	0	0	0	0	0
El Monumento - Tingambato				0												0													
Ent. Jorobas - Tula T. C. (México - Querétaro (Cuota)) - Lim. Edos. Méx./Hgo.	5			4	8	1											9	9	9	0	0	1	8	9	1	0	0	1	0
Libramiento Amecameca-Nepantla (Cuota)	2				1		1										2	2	2	0	0	1	2	1	0	0	0	0	0
Libramiento de Amecameca				0												0													
Libramiento de Tlalmanalco de Velázquez				0												0													
Libramiento Norte de la Ciudad de México (Cuota) (Km 0.000 - Km 60.720), (km 95.75 - km 115.89), (km 143.98 - km 166.53)	15			19	23	3	5					3					32	34	34	2	1	10	30	30	5	5	3	1	0
Los Reyes - Zacatepec T. C. (México - Puebla (Libre)) - Lim. Edos. Méx./Tlax.	1			15	15	1											16	16	16	4	0	0	15	14	0	0	0	0	0
México - Pachuca (Cuota) Lim. Edos. D. F./ Mex.- Lim. Edos. Méx./Hgo.	21			47	47	9	1	1	1	1		6				2	67	68	68	1	1	1	39	55	4	3	2	1	0
México - Pachuca (Libre) Lim. Edos. D.F./Méx. - Lim. Edos. Méx./Hgo.	5	1		64	56	1				1		3		1		8	65	65	66	25	0	1	41	61	2	0	0	1	0
México - Puebla (Cuota) Lim. Edos. D. F./Mex. - Lim. Edos. Méx./Pue.	47	2		68	82	24	11										116	115	116	0	0	40	113	113	15	3	4	7	0
México - Puebla (Libre) Lim. Edos. D. F./Mex. - Lim. Edos. Méx./Pue.	6			4			10										10	9	10	0	0	2	8	10	0	0	0	0	0

DATOS DEL LUGAR DEL ACCIDENTE Y CONTROL DEL TRANSITO

2014

ESTADO DE MEXICO

CARRETERA Y TRAMO	ALINEAMIENTO VERTICAL				ALINEAMIENTO HORIZONTAL												CONTROL DE TRANSITO EXISTENTE												
	PENDIENTE	CIMA	COLUMPIO	A NIVEL	TANGENTE	CURVA ABIERTA	CURVA CERRADA	ENTRONQUE	PUENTE O TUNEL	INTERSECCION	CALLEJON	ACCESO PRIVADO	CRUCE FFCC	ZONA PORTUARIA	TRAMO EN CONSTRUCCION	OTRO	SEÑAL INFORMATIVA	SEÑAL PREVENTIVA	SEÑAL RESTRICTIVA	SEMAFORO	AGENTE O GUARDAVIA	BARRERA O ISLETA	RAYAS LATERALES	RAYA CENTRAL	VIBRADORES	ABANDERAMIENTO	BANDEREROS	OTRO CONTROL	SIN CONTROL
México - Querétaro (Cuota) (km 11.300 - km 59.850), (km 86.000 - km 145.500)	60			115	147	8	2		1			13		1		3	170	168	168	1	0	46	158	157	11	1	1	6	2
México - Toluca (Cuota) Lim. Edos. DF/Méx. - T. C. (México - Toluca (Libre) (La Marquesa))																0													
México - Toluca Lim. Edos. DF/Méx. - Toluca	25	2		18	30	8	1		2			3				1	41	42	44	0	0	0	44	42	1	0	0	2	2
Naucalpan - Toluca	24			18	27	9	5					1					41	41	41	0	0	2	39	40	2	1	0	1	0
Peñon - Texcoco (Cuota)																0													
San Bernardino - Tepexpan	25	2	1	67	63	15	6		3			6				2	93	90	92	7	0	6	91	90	2	2	1	1	0
San Gregorio - Oaxtepec Lim. Edos. D.F./Méx. - Lim. Edos. Méx./Mor.	2			3	1	2	1					1					5	3	4	0	0	0	5	5	1	0	0	0	0
Santa Bárbara - Izúcar de Matamoros T. C. (México - Puebla (Libre)) - Lim. Edos. Méx./Mor.	31	2	1	55	68	7	4	1	4	2		2				1	86	86	86	0	0	14	88	88	0	4	0	1	0
T. C. (San Gregorio - Oaxtepec) - Juchitepec																0													
T. C. (Santa Bárbara - Huajuapan) - Tlamacas	5	1		1	3	2	2										6	5	5	0	0	0	7	7	0	0	0	0	0
Toluca - Axixintla Toluca - Lim. Edos. Méx./Gro.	20	1		70	46	29	9		1	1		4				1	88	88	88	0	2	1	54	54	7	4	1	0	0
Toluca - Cd. Altamirano T. C. (Toluca - Axixintla) - Lim. Edos. Méx./Gro.	62	1		34	39	11	30			1		13				3	93	94	94	0	0	1	74	75	0	0	0	1	0
Toluca - Morelia Toluca - Lim. Edos. Méx./Mich.	29	1		21	23	15	8					4				1	49	51	51	0	0	0	43	41	0	0	0	0	0
Toluca - Palmillas Toluca - Lim. Edos. Méx./Qro.	31	1		98	99	10	10			2		7				2	127	127	127	1	0	6	115	114	5	0	2	2	0

DATOS DEL LUGAR DEL ACCIDENTE Y CONTROL DEL TRANSITO

2014

ESTADO DE MEXICO

CARRETERA Y TRAMO	ALINEAMIENTO VERTICAL				ALINEAMIENTO HORIZONTAL												CONTROL DE TRANSITO EXISTENTE												
	PENDIENTE	CIMA	COLUMPIO	A NIVEL	TANGENTE	CURVA ABIERTA	CURVA CERRADA	ENTRONQUE	PUENTE O TUNEL	INTERSECCION	CALLEJON	ACCESO PRIVADO	CRUCE FFCC	ZONA PORTUARIA	TRAMO EN CONSTRUCCION	OTRO	SEÑAL INFORMATIVA	SEÑAL PREVENTIVA	SEÑAL RESTRICTIVA	SEMAFORO	AGENTE O GUARDAVIA	BARRERA O ISLETA	RAYAS LATERALES	RAYA CENTRAL	VIBRADORES	ABANDERAMIENTO	BANDEREROS	OTRO CONTROL	SIN CONTROL
Venta de Carpio - T. C. (Pachuca - Túxpam) T. C. (México - Pachuca (Libre)) - Lim. Edos. Méx./Hgo.	12			40	38	4		1	1			5				3	52	52	51	0	0	3	36	39	6	3	0	0	2
TOTAL DATOS DEL LUGAR DEL ACCIDENTE Y CONTROL DEL TRANSITO																													
ESTADO DE MEXICO	439	14	2	793	846	164	108	4	13	9		74		2		28	1211	1208	1215	41	4	136	1040	1080	63	26	14	26	6

CIRCUNSTANCIAS QUE CONTRIBUYERON AL ACCIDENTE

2014

ESTADO DE MEXICO

CARRETERA Y TRAMO	DEL CONDUCTOR O PEATON														DEL VEHICULO										DEL CAMINO							AGENTE NATURAL					
	IMPRUDENCIA O INTENCION	VELOCIDAD EXCESIVA	INVADIO CARRIL CONTRARIO	REBASO INDEBIDAMENTE	NO RESPETO SEÑAL DE ALTO	NO RESPETO SEMAFORO	NO CEDIO EL PASO	NO GUARDO DISTANCIA	VIRO INDEBIDAMENTE	MAL ESTACIONADO	ESTADO DE EBRIEDAD	BAJO EFECTO DE DROGAS	DORMITANDO	DESLUMBRAMIENTO	LLANTAS	FRENOS	DIRECCION	SUSPENSION	LUCES	EJES	TRANSMISION	MOTOR	SOBRECUPO O SOBRECARGA	EXCESO DE DIMENSIONES	IRRUPCION DE GANADO	DESPERFECTOS	FALTA DE SEÑALES	OBJETOS EN EL CAMINO	MOJADO	RESBALOSO	OTROS	LLUVIA	NIEVE O GRANIZO	NIEBLA O HUMO	TOLVANERA	VIENTOS FUERTES	OTROS
Atlacomulco - Maravatío (Cuota) T. C. (Toluca - Palmillas) - Lim. Edos. Méx./Mich.	1	1																																		
Chamapa - Lechería (Cuota)	1	10	1																																	
Ecatepec - Pirámides (Cuota)		21																				1														
El Monumento - Tingambato																																				
Ent. Jorobas - Tula T. C. (México - Querétaro (Cuota)) - Lim. Edos. Méx./Hgo.		6											1																							
Libramiento Amecameca-Nepantla (Cuota)		2																																		
Libramiento de Amecameca																																				
Libramiento de Tlalmanalco de Velázquez																																				
Libramiento Norte de la Ciudad de México (Cuota) (Km 0.000 - Km 60.720), (km 95.75 - km 115.89), (km 143.98 - km 166.53)	2	24	2					1	1						1						1															
Los Reyes - Zacatepec T. C. (México - Puebla (Libre)) - Lim. Edos. Méx./Tlax.		7	2			1	1	2	1		2																									
México - Pachuca (Cuota) Lim. Edos. D. F./ Mex.- Lim. Edos. Méx./Hgo.	7	45	2	1			2	3	2		2											1														
México - Pachuca (Libre) Lim. Edos. D.F./Méx. - Lim. Edos. Méx./Hgo.	1	31	3	1		2	5	4	6		7																					1				
México - Puebla (Cuota) Lim. Edos. D. F./Mex. - Lim. Edos. Méx./Pue.	4	73	4				6	5	2	1	1		4			1					3	2						1	2		1					
México - Puebla (Libre) Lim. Edos. D. F./Mex. - Lim. Edos. Méx./Pue.		7	2										1																							
México - Querétaro (Cuota) (km 11.300 - km 59.850), (km 86.000 - km 145.500)	7	89	7	1			1	14	6	1			1		7	2	1				2	9						2			2	2				
México - Toluca (Cuota) Lim. Edos. DF/Méx. - T. C. (México - Toluca (Libre) (La Marquesa))																																				
México - Toluca Lim. Edos. DF/Méx. - Toluca	5	20	3				2	5	2	1						1										1			2			1				
Naucalpan - Toluca	4	16	11					4	2					1																						
Peñon - Texcoco (Cuota)																																				

CIRCUNSTANCIAS QUE CONTRIBUYERON AL ACCIDENTE

2014

ESTADO DE MEXICO

CARRETERA Y TRAMO	DEL CONDUCTOR O PEATON														DEL VEHICULO										DEL CAMINO							AGENTE NATURAL					
	IMPRUDENCIA O INTENCION	VELOCIDAD EXCESIVA	INVADIO CARRIL CONTRARIO	REBASO INDEBIDAMENTE	NO RESPETO SEÑAL DE ALTO	NO RESPETO SEMAFORO	NO CEDIO EL PASO	NO GUARDO DISTANCIA	VIRO INDEBIDAMENTE	MAL ESTACIONADO	ESTADO DE EBRIEDAD	BAJO EFECTO DE DROGAS	DORMITANDO	DESLUMBRAMIENTO	LLANTAS	FRENOS	DIRECCION	SUSPENSION	LUCES	EJES	TRANSMISION	MOTOR	SOBRECUPO O SOBRECARGA	EXCESO DE DIMENSIONES	IRRUPCION DE GANADO	DESPERFECTOS	FALTA DE SEÑALES	OBJETOS EN EL CAMINO	MOJADO	RESBALOSO	OTROS	LLUVIA	NIEVE O GRANIZO	NIEBLA O HUMO	TOLVANERA	VIENTOS FUERTES	OTROS
San Bernardino - Tepexpan	2	42	9		1	1	1	12	1		7		3		2	1						3										2					
San Gregorio - Oaxtepec Lim. Edos. D.F./Méx. - Lim. Edos. Méx./Mor.		4																																			
Santa Bárbara - Izúcar de Matamoros T. C. (México - Puebla (Libre)) - Lim. Edos. Méx./Mor.	1	52	6				12	6	2	1					2						1	1									1						
T. C. (San Gregorio - Oaxtepec) - Juchitepec																																					
T. C. (Santa Bárbara - Huajuapan) - Tlamacas		5	1										1																								
Toluca - Axixintla Toluca - Lim. Edos. Méx./Gro.	1	66	9				4		2		2					1																					
Toluca - Cd. Altamirano T. C. (Toluca - Axixintla) - Lim. Edos. Méx./Gro.	2	59	18	1			2	2	4		1							1													1	1					
Toluca - Morelia Toluca - Lim. Edos. Méx./Mich.	1	38	5				3		2																												
Toluca - Palmillas Toluca - Lim. Edos. Méx./Qro.	7	57	5				12	7	20	1	1		1		2	1						1						2						1			
Venta de Carpio - T. C. (Pachuca - Túxpam) T. C. (México - Pachuca (Libre)) - Lim. Edos. Méx./Hgo.		33	6		1		1	3	2		2		1																			1					
TOTAL DE CIRCUNSTANCIAS QUE CONTRIBUYERON AL ACCIDENTE																																					
ESTADO DE MEXICO	46	708	96	4	2	4	52	68	55	5	25		13	1	14	7	1	1			7	18				1		5	4		5	8		1			

ACCIDENTES POR TIPO DE VEHICULO

2014

ESTADO DE MEXICO

CARRETERA Y TRAMO	ACCIDENTES	ACCIDENTES POR TIPO DE VEHICULO																							
		A	A-A	A-B	A-C	A-B-C	B	B-B	B-C	C	C-C	A-M	A-O	A-B-O	A-C-O	A-M-O	B-M	B-O	C-M	C-O	M	M-M	M-O	O	O-O
Atlacomulco - Maravatío (Cuota) T. C. (Toluca - Palmillas) - Lim. Edos. Méx./Mich.	2	1			1																				
Chamapa - Lechería (Cuota)	15	5	1		4					1	1		1	1										1	
Ecatepec - Pirámides (Cuota)	26	16	1		1					2	1	2									2			1	
El Monumento - Tingambato	0																								
Ent. Jorobas - Tula T. C. (México - Querétaro (Cuota)) - Lim. Edos. Méx./Hgo.	9	4	1		4																				
Libramiento Amecameca-Nepantla (Cuota)	2	1								1															
Libramiento de Amecameca	0																								
Libramiento de Tlalmanalco de Velázquez	0																								
Libramiento Norte de la Ciudad de México (Cuota) (Km 0.000 - Km 60.720), (km 95.75 - km 115.89), (km 143.98 - km	34	10	3		5		1		1	7	3		1							3					
Los Reyes - Zacatepec T. C. (México - Puebla (Libre)) - Lim. Edos. Méx./Tlax.	16	4	8							2	1		1												

ACCIDENTES POR TIPO DE VEHICULO

2014

ESTADO DE MEXICO

CARRETERA Y TRAMO	ACCIDENTES	ACCIDENTES POR TIPO DE VEHICULO																							
		A	A-A	A-B	A-C	A-B-C	B	B-B	B-C	C	C-C	A-M	A-O	A-B-O	A-C-O	A-M-O	B-M	B-O	C-M	C-O	M	M-M	M-O	O	O-O
México - Pachuca (Cuota) Lim. Edos. D. F./ Mex.- Lim. Edos. Méx./Hgo.	68	21	11	6	10		1		2	9	2		2	1	1		1		1						
México - Pachuca (Libre) Lim. Edos. D.F./Méx. - Lim. Edos. Méx./Hgo.	70	15	20	1	10		3		1	6		3	2	2	1				1		3		1	1	
México - Puebla (Cuota) Lim. Edos. D. F./Mex. - Lim. Edos. Méx./Pue.	117	35	11	4	17	2	4		2	22	5	1	6						2	3	3				
México - Puebla (Libre) Lim. Edos. D. F./Mex. - Lim. Edos. Méx./Pue.	10	2			1					5	1		1												
México - Querétaro (Cuota) (km 11.300 - km 59.850), (km 86.000 - km 145.500)	175	56	12	4	24	4	3		5	27	16	4	10		4				1		2			3	
México - Toluca (Cuota) Lim. Edos. DF/Méx. - T. C. (México - Toluca (Libre) (La Marquesa))	0																								
México - Toluca Lim. Edos. DF/Méx. - Toluca	45	11	5	1	10					5	3	1	4		2				1		1				
Naucalpan - Toluca	42	6	9	1	12		1		2	6	2	1	1							1					
Peñon - Texcoco (Cuota)	0																								
San Bernardino - Tepexpan	95	26	19		17		1			14	5	1	3		1				2	1	3		1	1	

ACCIDENTES POR TIPO DE VEHICULO

2014

ESTADO DE MEXICO

CARRETERA Y TRAMO	ACCIDENTES	ACCIDENTES POR TIPO DE VEHICULO																							
		A	A-A	A-B	A-C	A-B-C	B	B-B	B-C	C	C-C	A-M	A-O	A-B-O	A-C-O	A-M-O	B-M	B-O	C-M	C-O	M	M-M	M-O	O	O-O
San Gregorio - Oaxtepec Lim. Edos. D.F./Méx. - Lim. Edos. Méx./Mor.	5	1	1		1					1											1				
Santa Bárbara - Izúcar de Matamoros T. C. (México - Puebla (Libre)) - Lim. Edos. Méx./Mor.	89	36	15	1	12				3	11	2	4	1						1				3		
T. C. (San Gregorio - Oaxtepec) - Juchitepec	0																								
T. C. (Santa Bárbara - Huajuapan) - Tlamacas	7	5	1							1															
Toluca - Axixintla Toluca - Lim. Edos. Méx./Gro.	91	39	10	3	18		2			8	4		2							1	2			2	
Toluca - Cd. Altamirano T. C. (Toluca - Axixintla) - Lim. Edos Méx./Gro.	97	23	19	3	13				2	13	8	2	7						2	2	1		1	1	
Toluca - Morelia Toluca - Lim. Edos. Méx./Mich.	51	11	16	2	6				2	6	2	3									1		2		
Toluca - Palmillas Toluca - Lim. Edos. Méx./Qro.	130	27	29	1	29		1		1	27	7	1	6							1					
Venta de Carpio - T. C. (Pachuca - Túxpam) T. C. (México - Pachuca (Libre)) - Lim. Edos. Méx./Hgo.	52	17	8		8		1		1	9	1	1							2	3	1				

ACCIDENTES POR TIPO DE VEHICULO

2014

ESTADO DE MEXICO

CARRETERA Y TRAMO	ACCIDENTES	ACCIDENTES POR TIPO DE VEHICULO																							
		A	A-A	A-B	A-C	A-B-C	B	B-B	B-C	C	C-C	A-M	A-O	A-B-O	A-C-O	A-M-O	B-M	B-O	C-M	C-O	M	M-M	M-O	O	O-O
TOTAL DE ACCIDENTES POR TIPO DE VEHICULO																									
TOTALES	1,248	372	200	27	203	6	18		22	183	64	24	48	4	9		1		13	15	20		8	10	
PORCENTAJES	99.92	29.81	16.03	2.16	16.27	0.48	1.44	0.00	1.76	14.66	5.13	1.92	3.85	0.32	0.72	0.00	0.08	0.00	1.04	1.20	1.60	0.00	0.64	0.80	0.00

TIPO DE VEHICULO

A.- AUTOMOVIL

B.- AUTOBUSES

C.- CAMION SENCILLO Y COMBINADO, FURGONETA Y PICK-UP

M.- MOTOCICLETAS Y BICICLETAS

O.- OTROS (MAQ. AGRICOLA, DE CONST, TREN, VEH. FUGADOS DEL SITIO)

TIPO DE VEHICULOS INVOLUCRADOS

2014

ESTADO DE MEXICO

CARRETERA	TOTAL DE TIPO DE VEHICULOS INVOLUCRADOS																																													TOTAL DE VEH.
	A	A-A		A-B		A-C		A-B-C			B	B-B		B-C		C	C-C		A-M		A-O		A-B-O			A-C-O			A-M-O			B-M		B-O		C-M		C-O		M	M-M		M-O		O	O-O		
Atlacomulco - Maravatío (Cuota) T. C. (Toluca - Palmillas) - Lim. Edos. Méx./Mich.	1					1	1																																							3
Chamapa - Lechería (Cuota)	5	1	1			5	4									1	1	1			2	1	1	1	1																				1			26
Ecatepec - Pirámides (Cuota)	16	1	1			1	1									2	1	1	2	2																			2					3			33
El Monumento - Tingambato																																														0
Ent. Jorobas - Tula T. C. (México - Querétaro (Cuota)) - Lim. Edos. Méx./Hgo.	4	1	1			5	4																																							15
Libramiento Amecameca-Nepantla (Cuota)	1															1																															2
Libramiento de Amecameca																																														0
Libramiento de Tlalmanalco de Velázquez																																														0
Libramiento Norte de la Ciudad de México (Cuota) (Km 0.000 - Km 60.720), (km 95.75 - km 115.89), (km 143.98 - km 166.53)	10	3	3			7	8				1			1	1	7	3	3			1	1															3	3							55
Los Reyes - Zacatepec T. C. (México - Puebla (Libre)) - Lim. Edos. Méx./Tlax.	4	8	10													2	1	1			1	1																									28
México - Pachuca (Cuota) Lim. Edos. D. F./ Mex.- Lim. Edos. Méx./Hgo.	21	11	13	8	6	11	10				1			2	2	9	2	2			2	2	1	2	4	1	1	1				1	1			1	1									116
México - Pachuca (Libre) Lim. Edos. D.F./Méx. - Lim. Edos. Méx./Hgo.	15	20	21	1	1	14	11				3			1	1	6			3	3	4	2	2	2	3	1	1	3								1	1			3			1	1	3			128
México - Puebla (Cuota) Lim. Edos. D. F./Mex. - Lim. Edos. Méx./Pue.	35	11	11	5	4	22	20	3	2	3	4			2	2	22	5	7	1	1	10	6													2	2	3	3	3							189
México - Puebla (Libre) Lim. Edos. D. F./Mex. - Lim. Edos. Méx./Pue.	2					1	1									5	1	1			1	1																									13

TIPO DE VEHICULOS INVOLUCRADOS

2014

ESTADO DE MEXICO

CARRETERA	TOTAL DE TIPO DE VEHICULOS INVOLUCRADOS																																													TOTAL DE VEH.
	A	A-A		A-B		A-C		A-B-C			B	B-B		B-C		C	C-C		A-M		A-O		A-B-O			A-C-O			A-M-O			B-M		B-O		C-M		C-O		M	M-M		M-O		O	O-O		
México - Querétaro (Cuota) (km 11.300 - km 59.850), (km 86.000 - km 145.500)	56	12	19	4	4	31	30	4	4	4	3			5	6	27	16	19	6	4	11	10				4	4	6								1	1			2					8			301
México - Toluca (Cuota) Lim. Edos. DF/Méx. - T. C. (México - Toluca (Libre) (La Marquesa))																																														0
México - Toluca Lim. Edos. DF/Méx. - Toluca	11	5	5	1	1	14	10									5	3	4	1	1	5	4				2	2	22								1	1			1								99
Naucalpan - Toluca	6	9	9	1	1	13	15				1			2	2	6	2	2	1	1	1	1																1	1									75
Peñon - Texcoco (Cuota)																																														0
San Bernardino - Tepexpan	26	19	24			21	21				1					14	5	6	1	1	3	3				3	3	1								3	2	1	1	3			1	1	4			168
San Gregorio - Oaxtepec Lim. Edos. D.F./Méx. - Lim. Edos. Méx./Mor.	1	1	1			3	2									1																								1								10
Santa Bárbara - Izúcar de Matamoros T. C. (México - Puebla (Libre)) - Lim. Edos. Méx./Mor.	36	15	15	1	1	17	17							3	4	11	2	2	4	4	2	2														1	1						3	3				144
T. C. (San Gregorio - Oaxtepec) - Juchitepec																																														0
T. C. (Santa Bárbara - Huajuapan) - Tlamacas	5	1	1													1																																8
Toluca - Axixintla Toluca - Lim. Edos. Méx./Gro.	39	10	11	3	3	23	21				2					8	4	4			2	2																1	1	2					4			140
Toluca - Cd. Altamirano T. C. (Toluca - Axixintla) - Lim. Edos. Méx./Gro.	23	19	20	5	3	14	14							2	2	13	8	10	2	2	7	7														2	2	2	2	1			1	1	1			163
Toluca - Morelia Toluca - Lim. Edos. Méx./Mich.	11	16	19	2	2	6	6							2	2	6	2	2	3	3																				1			2	2				87
Toluca - Palmillas Toluca - Lim. Edos. Méx./Qro.	27	29	33	1	1	35	33				1			1	1	27	7	8	1	1	6	6																1	1									220

TIPO DE VEHICULOS INVOLUCRADOS

2014

ESTADO DE MEXICO

CARRETERA	TOTAL DE TIPO DE VEHICULOS INVOLUCRADOS																																																	TOTAL DE VEH.
	A	A-A		A-B		A-C		A-B-C			B	B-B		B-C		C	C-C		A-M		A-O		A-B-O			A-C-O			A-M-O			B-M		B-O		C-M		C-O		M	M-M		M-O		O	O-O		
Venta de Carpio - T. C. (Pachuca - Túxpam) T. C. (México - Pachuca (Libre)) - Lim. Edos. Méx./Hgo.	17	8	9			9	8				1			1	1	9	1	1	1	1																2	2	4	3	1								79

TOTAL DE TIPO DE VEHICULOS INVOLUCRADOS

TOTALES	372	200	227	32	27	253	237	7	6	7	18			22	24	183	64	74	26	24	58	49	4	5	8	11	11	33				1	1			14	13	16	15	20			8	8	24			2102
	372	427		59		490		20			18			46		183	138		50		107		17			55						2				27		31		20			16		24			2102

TIPO DE VEHICULO

A.- AUTOMOVIL

B.- AUTOBUSES

C.- CAMION SENCILLO Y COMBINADO, FURGONETA Y PICK-UP

M.- MOTOCICLETAS Y BICICLETAS

O.- OTROS (MAQ. AGRICOLA, DE CONST, TREN, VEH. FUGADOS DEL SITIO)

TIPO DE VEHICULO	TOTAL DE VEHICULOS	PORCENTAJE %
A	1190	56.61%
B	79	3.76%
C	630	29.97%
M	66	3.14%
O	137	6.52%
Total	2102	100.00%

RESUMEN DE ACCIDENTES DE TRANSITO 2 0 1 4

RED DE CARRETERA FEDERAL LIBRE Y DE CUOTA

E S T A D O D E M E X I C O

CLASIFICACION	LONGITUD (km)	ACCIDENTES	HERIDOS	MUERTOS	DAÑOS MATERIALES (MILLONES $)	VEH/km (MILLONES)	INDICE DE ACCIDENTES (A)
CUOTA	538.200	569	691	117	36.5359	5,403.435	0.105
LIBRE	816.920	679	699	137	26.1389	5,944.765	0.114
RESUMEN DEL ESTADO	1,355.120	1,248	1,390	254	62.6748	11,348.199	0.110

NOTA:

(A) INDICE DE ACCIDENTES POR MILLON DE VEHICULOS - KILOMETRO