E S T A D I S T I C A

A C C I D E N T E S D E T R A N S I T O

2 0 1 4

G U A N A J U A T O

INDICE DE ACCIDENTES POR MILLON DE VEHICULOS-KILOMETRO (2014)

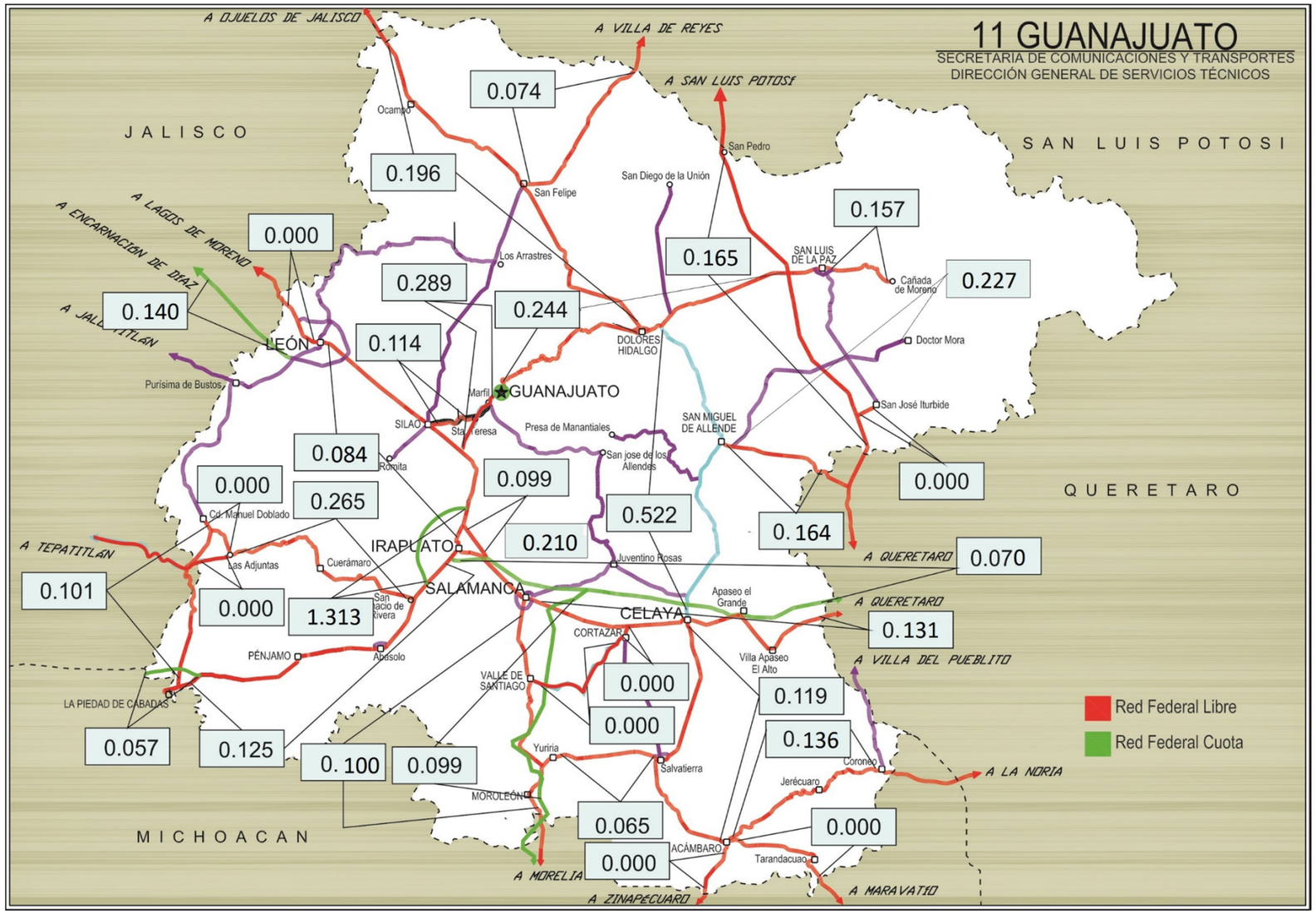

INDICE DE ACCIDENTES EN EL ESTADO 2014

$$\overline{I}^{A}_{V-km} = 0.122$$

ESTADO DE GUANAJUATO

ACCIDENTES DE TRANSITO

2014

GUANAJUATO

CARRETERA Y TRAMO	LONGITUD DEL CAMINO	VEH-km MILLONES	ACCIDENTES				SALDOS			INDICES POR 10^6 DE VEH-KM		INDICES POR 10^5 DE VEH-KM		
			TOTAL	CON MUERTOS	SOLO CON HERIDOS	EQUIVALENTES (1)	MUERTOS	HERIDOS	DAÑOS MATERIALES (MILLONES $)	ACCIDENTES	PELIGROSIDAD	ACCIDENTES MORTALES	MUERTOS	HERIDOS
Acámbaro - Celaya	71.500	302.318	36	4	17	122	4	31	1.7435	0.119	0.404	0.001	0.001	0.010
Acámbaro - Zinapécuaro Acámbaro - Lim. Edos. Gto./Mich.	12.800	24.771	0	0	0					0.000		0.000		
Celaya - Dolores Hidalgo	85.420	82.424	43	4	22	157	6	39	1.8126	0.522	1.905	0.005	0.007	0.047
Cortázar - Valle de Santiago	29.200	78.635	0	0	0					0.000		0.000		
Dolores Hidalgo - Ojuelos de Jalisco Dolores Hidalgo - Lim. Edos. Gto./Jal.	104.100	163.441	32	10	23	206	12	51	1.1805	0.196	1.260	0.006	0.007	0.031
Ent. Buenavista - San Miguel de Allende Lim. Edos. Gto./Qro. - San Miguel de Allende	27.200	97.776	16	4	10	68	4	14	1.0280	0.164	0.695	0.004	0.004	0.014
Ent. de Zaragoza - San Felipe Lim. Edos. SLP/Gto. - San Felipe	40.000	94.272	7	0	4	21	0	7	0.6925	0.074	0.223	0.000	0.000	0.007
Ent. La Fortaleza - Cortázar	2.600	26.749	0	0	0					0.000		0.000		
Ent. San Miguel de Allende - Dr. Mora	54.000	97.008	22	2	13	100	3	30	2.0350	0.227	1.031	0.002	0.003	0.031
Ent. Santa Teresa - Silao	12.000	88.087	10	0	2	14	0	2	0.2552	0.114	0.159	0.000	0.000	0.002
Guanajuato - Los Infantes	15.000	62.364	18	1	6	40	1	8	0.7970	0.289	0.641	0.002	0.002	0.013
Irapuato - León	68.990	1,567.010	132	17	46	424	22	80	6.8028	0.084	0.271	0.001	0.001	0.005

ACCIDENTES DE TRANSITO

2014

G U A N A J U A T O

CARRETERA Y TRAMO	LONGITUD DEL CAMINO	VEH-km MILLONES	ACCIDENTES				SALDOS			INDICES POR 10^6 DE VEH-KM		INDICES POR 10^5 DE VEH-KM		
			TOTAL	CON MUERTOS	SOLO CON HERIDOS	EQUIVALENTES (1)	MUERTOS	HERIDOS	DAÑOS MATERIALES (MILLONES $)	ACCIDENTES	PELIGROSIDAD	ACCIDENTES MORTALES	MUERTOS	HERIDOS
Irapuato - Zapotlanejo Irapuato - Lim. Edos. Gto./Mich.	85.010	705.752	88	18	44	396	23	85	6.4097	0.125	0.561	0.003	0.003	0.012
La Noria - Acámbaro Lim. Edos. Mich./Gto. - Acámbaro	55.220	73.357	10	4	6	74	4	20	0.2680	0.136	1.009	0.006	0.006	0.027
León - Aguascalientes (Cuota) T. C. (Irapuato - León) - Lim. Edos. Gto./Jal.	28.500	128.874	18	4	7	76	4	17	1.6607	0.140	0.590	0.003	0.003	0.013
León - Aguascalientes León - Lim. Edos. Gto./Jal.	17.875	92.578	0	0	0					0.000		0.000		
Libramiento de la Piedad (Cuota) T. C. (Irapuato - La Piedad) - T. C. (Patti - Sahuayo)	20.200	35.287	2	0	1	4	0	1	0.0650	0.057	0.113	0.000	0.000	0.003
Libramiento de Salamanca	12.500	118.836	25	3	5	83	3	20	0.8141	0.210	0.698	0.003	0.003	0.017
Libramiento Norponiente de Irapuato (Cuota)	29.000	8.378	11	0	4	21	0	5	0.2405	1.313	2.507	0.000	0.000	0.060
Manuel Doblado - La Piedad (km 0.000 - km 11.000), (km 23.000 - km 45.000)	33.000	49.519	5	1	2	17	1	3	0.2250	0.101	0.343	0.002	0.002	0.006
Maravatio - Acámbaro Lim. Edos. Mich./Gto. - Acámbaro	30.000	63.439	0	0	0					0.000		0.000		
Morelia - Salamanca (Cuota) Lim. Edos. Mich./Gto. - T. C. (Querétaro - Irapuato (Cuota))	64.090	111.524	11	4	5	53	4	9	0.3950	0.099	0.475	0.004	0.004	0.008
Morelia - Salamanca Lim. Edos. Mich./Gto. - Salamanca	61.850	280.506	28	4	13	94	4	21	0.8490	0.100	0.335	0.001	0.001	0.008
Munguía - Las Adjuntas	57.000	75.435	20	3	9	82	3	22	0.6000	0.265	1.087	0.004	0.004	0.029

ACCIDENTES DE TRANSITO

2 0 1 4

G U A N A J U A T O

CARRETERA Y TRAMO	LONGITUD DEL CAMINO	VEH-km MILLONES	ACCIDENTES				SALDOS			INDICES POR 10^6 DE VEH-KM		INDICES POR 10^5 DE VEH-KM		
			TOTAL	CON MUERTOS	SOLO CON HERIDOS	EQUIVALENTES (1)	MUERTOS	HERIDOS	DAÑOS MATERIALES (MILLONES $)	ACCIDENTES	PELIGROSIDAD	ACCIDENTES MORTALES	MUERTOS	HERIDOS
Nuevo Libramiento de Irapuato	11.200	151.841	15	2	9	51	2	12	1.0305	0.099	0.336	0.001	0.001	0.008
Querétaro - Irapuato (Cuota) Lim. Edos. Qro./Gto. - T. C. (Irapuato - Zapotlanejo)	95.730	993.114	70	13	30	302	13	77	4.7750	0.070	0.304	0.001	0.001	0.008
Querétaro - Irapuato (Libre) Lim. Edos. Qro./Gto. - Irapuato	100.210	1,440.752	189	17	65	643	32	131	14.1154	0.131	0.446	0.001	0.002	0.009
Querétaro - San Luis Potosí Lim. Edos. Qro./Gto. - Lim. Edos. Gto./SLP	88.040	826.611	136	27	57	644	36	146	16.8675	0.165	0.779	0.003	0.004	0.018
Ramal a Las Adjuntas	10.000	7.373	0	0	0					0.000		0.000		
Ramal a San José Iturbide	6.000	38.886	0	0	0					0.000		0.000		
Salvatierra - Ent. Yuriria	30.000	92.473	6	1	3	34	1	11	0.2050	0.065	0.368	0.001	0.001	0.012
San Luis de La Paz - Cañada de Moreno	18.800	25.540	4	1	3	16	1	3	0.1750	0.157	0.626	0.004	0.004	0.012
San Luis de La Paz - Guanajuato	103.290	184.074	45	5	23	187	6	53	1.6087	0.244	1.016	0.003	0.003	0.029
Tepatitlán - Las Adjuntas Lim. Edos. Jal./Gto - (T. C. Munguía - Las Adjuntas)	5.000	2.734	0	0	0					0.000		0.000		

ACCIDENTES DE TRANSITO

2014

G U A N A J U A T O

CARRETERA Y TRAMO	LONGITUD DEL CAMINO	VEH-km MILLONES	ACCIDENTES				SALDOS			INDICES POR 10^6 DE VEH-KM		INDICES POR 10^5 DE VEH-KM		
			TOTAL	CON MUERTOS	SOLO CON HERIDOS	EQUIVALENTES (1)	MUERTOS	HERIDOS	DAÑOS MATERIALES (MILLONES $)	ACCIDENTES	PELIGROSIDAD	ACCIDENTES MORTALES	MUERTOS	HERIDOS
TOTAL DE ACCIDENTES DE TRANSITO														
G U A N A J U A T O	1,485.325	8,191.735	999	149	429	3,929	189	898	66.6512	0.122	0.480	0.002	0.002	0.011

NOTA: (1) ACCIDENTES EQUIVALENTES
UN MUERTO = 6 ACCIDENTES
UN HERIDO = 2 ACCIDENTES

ACCIDENTES Y SALDOS POR MES

2 0 1 4

G U A N A J U A T O

CARRETERA Y TRAMO	SALDOS	ENERO	FEBRERO	MARZO	ABRIL	MAYO	JUNIO	JULIO	AGOSTO	SEPTIEMBRE	OCTUBRE	NOVIEMBRE	DICIEMBRE
Acámbaro - Celaya	ACCIDENTES	4	4	5		7	1		2	8		2	3
	MUERTOS	0	1	0		2	0		0	1		0	0
	HERIDOS	2	6	0		11	0		1	5		5	1
	DAÑOS MATERIALES (MILLONES $)	0.1320	0.2800	0.1210		0.6410	0.0300		0.0205	0.2420		0.2050	0.0720
Acámbaro - Zinapécuaro Acámbaro - Lim. Edos. Gto./Mich.	ACCIDENTES												
	MUERTOS												
	HERIDOS												
	DAÑOS MATERIALES (MILLONES $)												
Celaya - Dolores Hidalgo	ACCIDENTES	2	2	7	4	4	2	4	5	7		4	2
	MUERTOS	0	0	3	0	0	0	0	0	2		1	0
	HERIDOS	1	3	7	6	1	2	5	5	6		1	2
	DAÑOS MATERIALES (MILLONES $)	0.3050	0.0810	0.3630	0.2350	0.0515	0.0260	0.1630	0.1000	0.3030		0.1451	0.0400
Cortázar - Valle de Santiago	ACCIDENTES												
	MUERTOS												
	HERIDOS												
	DAÑOS MATERIALES (MILLONES $)												
Dolores Hidalgo - Ojuelos de Jalisco Dolores Hidalgo - Lim. Edos. Gto./Jal.	ACCIDENTES	1		6	2	5	2	3	2	4	2	1	4
	MUERTOS	0		2	2	1	0	1	1	1	0	2	2
	HERIDOS	2		8	0	9	3	3	2	10	2	4	8
	DAÑOS MATERIALES (MILLONES $)	0.0010		0.2155	0.1000	0.1075	0.0230	0.0715	0.0310	0.3120	0.0650	0.0450	0.2090
Ent. Buenavista - San Miguel de Allende Lim. Edos. Gto./Qro. - San Miguel de Allende	ACCIDENTES	2	4	1	1	2				2	1		3
	MUERTOS	0	0	0	0	1				1	1		1
	HERIDOS	2	2	0	1	0				3	1		5
	DAÑOS MATERIALES (MILLONES $)	0.3480	0.2000	0.0750	0.0400	0.0730				0.1200	0.0250		0.1470
Ent. de Zaragoza - San Felipe Lim. Edos. SLP/Gto. - San Felipe	ACCIDENTES				1			1		2		1	2
	MUERTOS				0			0		0		0	0
	HERIDOS				0			2		1		2	2
	DAÑOS MATERIALES (MILLONES $)				0.0155			0.5000		0.1000		0.0350	0.0420
Ent. La Fortaleza - Cortázar	ACCIDENTES												
	MUERTOS												
	HERIDOS												
	DAÑOS MATERIALES (MILLONES $)												
Ent. San Miguel de Allende - Dr. Mora	ACCIDENTES	2	1	2	1	2	1				12	1	
	MUERTOS	1	2	0	0	0	0				0	0	
	HERIDOS	9	0	7	0	1	3				9	1	
	DAÑOS MATERIALES (MILLONES $)	0.1300	0.0600	0.1300	0.0500	0.0380	0.0650				1.5520	0.0100	
Ent. Santa Teresa - Silao	ACCIDENTES		2	1	1	1			1		1	2	1
	MUERTOS		0	0	0	0			0		0	0	0
	HERIDOS		1	0	0	0			0		0	1	0
	DAÑOS MATERIALES (MILLONES $)		0.0700	0.0500	0.0150	0.0092			0.0300		0.0100	0.0650	0.0060
Guanajuato - Los Infantes	ACCIDENTES		3	1	3	3	1		4			2	1
	MUERTOS		0	0	1	0	0		0			0	0
	HERIDOS		1	0	3	1	0		1			2	0
	DAÑOS MATERIALES (MILLONES $)		0.1750	0.0380	0.1150	0.1900	0.0400		0.1960			0.0280	0.0150

ACCIDENTES Y SALDOS POR MES

2014

G U A N A J U A T O

CARRETERA Y TRAMO	SALDOS	ENERO	FEBRERO	MARZO	ABRIL	MAYO	JUNIO	JULIO	AGOSTO	SEPTIEMBRE	OCTUBRE	NOVIEMBRE	DICIEMBRE
Irapuato - León	ACCIDENTES	13	8	14	10	10	9	7	11	21	8	15	6
	MUERTOS	0	4	2	2	4	0	2	1	3	2	1	1
	HERIDOS	8	7	4	14	3	5	1	3	15	6	10	4
	DAÑOS MATERIALES (MILLONES $)	0.6490	0.2450	0.8290	0.4100	0.4840	0.5231	0.1615	0.4860	1.0525	0.2700	1.4677	0.2250
Irapuato - Zapotlanejo Irapuato - Lim. Edos. Gto./Mich.	ACCIDENTES	8	5	9	4	9	5	9	9	5	4	11	10
	MUERTOS	2	3	1	0	4	1	3	2	3	1	2	1
	HERIDOS	9	6	5	3	6	3	14	13	4	2	11	9
	DAÑOS MATERIALES (MILLONES $)	0.9520	0.4930	0.2550	0.2200	0.6830	0.2700	1.4937	0.7930	0.2900	0.1430	0.4720	0.3450
La Noria - Acámbaro Lim. Edos. Mich./Gto. - Acámbaro	ACCIDENTES		1	1						1	6		1
	MUERTOS		0	1						1	2		0
	HERIDOS		0	0						1	15		4
	DAÑOS MATERIALES (MILLONES $)		0.0250	0.0050						0.0500	0.1380		0.0500
León - Aguascalientes (Cuota) T. C. (Irapuato - León) - Lim. Edos. Gto./Jal.	ACCIDENTES	1		3	1	3	1	2	1	2	1	3	
	MUERTOS	1		2	0	0	0	0	0	0	1	0	
	HERIDOS	4		3	0	0	0	0	5	1	0	4	
	DAÑOS MATERIALES (MILLONES $)	0.0350		0.0395	0.0600	1.0290	0.1000	0.1700	0.0530	0.0900	0.0012	0.0830	
León - Aguascalientes León - Lim. Edos. Gto./Jal.	ACCIDENTES												
	MUERTOS												
	HERIDOS												
	DAÑOS MATERIALES (MILLONES $)												
Libramiento de la Piedad (Cuota) T. C. (Irapuato - La Piedad) - T. C. (Patti - Sahuayo)	ACCIDENTES			1						1			
	MUERTOS			0						0			
	HERIDOS			1						0			
	DAÑOS MATERIALES (MILLONES $)			0.0600						0.0050			
Libramiento de Salamanca	ACCIDENTES	2	2	5	1	3	2			2	6	1	1
	MUERTOS	0	1	0	0	0	0			0	2	0	0
	HERIDOS	0	0	0	0	0	13			0	7	0	0
	DAÑOS MATERIALES (MILLONES $)	0.0380	0.0351	0.3070	0.0150	0.0850	0.1130			0.0600	0.1160	0.0250	0.0200
Libramiento Norponiente de Irapuato (Cuota)	ACCIDENTES						3	1	1			2	4
	MUERTOS						0	0	0			0	0
	HERIDOS						0	1	1			2	1
	DAÑOS MATERIALES (MILLONES $)						0.0615	0.0300	0.0370			0.0420	0.0700
Manuel Doblado - La Piedad (km 0.000 - km 11.000), (km 23.000 - km 45.000)	ACCIDENTES				1		1		1				2
	MUERTOS				0		1		0				0
	HERIDOS				1		0		0				2
	DAÑOS MATERIALES (MILLONES $)				0.0500		0.0400		0.0500				0.0850
Maravatio - Acámbaro Lim. Edos. Mich./Gto. - Acámbaro	ACCIDENTES												
	MUERTOS												
	HERIDOS												
	DAÑOS MATERIALES (MILLONES $)												
Morelia - Salamanca (Cuota) Lim. Edos. Mich./Gto. - T. C. (Querétaro - Irapuato (Cuota))	ACCIDENTES	1	2			3	2		1			1	1
	MUERTOS	1	1			0	0		0			1	1
	HERIDOS	0	0			3	2		2			2	0
	DAÑOS MATERIALES (MILLONES $)	0.0000	0.0130			0.0770	0.1100		0.1000			0.0500	0.0450

ACCIDENTES Y SALDOS POR MES

2014

G U A N A J U A T O

CARRETERA Y TRAMO	SALDOS	ENERO	FEBRERO	MARZO	ABRIL	MAYO	JUNIO	JULIO	AGOSTO	SEPTIEMBRE	OCTUBRE	NOVIEMBRE	DICIEMBRE
Morelia - Salamanca Lim. Edos. Mich./Gto. - Salamanca	ACCIDENTES	4		1	3	3	4	3	1	2	2	2	3
	MUERTOS	0		1	1	0	0	0	0	1	1	0	0
	HERIDOS	4		0	1	4	1	3	0	0	4	1	3
	DAÑOS MATERIALES (MILLONES $)	0.0200		0.0010	0.1250	0.0755	0.1455	0.0920	0.0200	0.0300	0.0700	0.0600	0.2100
Munguía - Las Adjuntas	ACCIDENTES	2	2		2		2	2	3	1	1	4	1
	MUERTOS	1	1		0		0	0	0	1	0	0	0
	HERIDOS	0	0		3		0	2	1	4	2	7	3
	DAÑOS MATERIALES (MILLONES $)	0.0250	0.0900		0.0400		0.1100	0.0700	0.0500	0.0380	0.0400	0.1040	0.0330
Nuevo Libramiento de Irapuato	ACCIDENTES	4	1	2	3	2				3			
	MUERTOS	0	0	1	1	0				0			
	HERIDOS	2	0	3	3	2				2			
	DAÑOS MATERIALES (MILLONES $)	0.2115	0.0300	0.2000	0.1220	0.2800				0.1870			
Querétaro - Irapuato (Cuota) Lim. Edos. Qro./Gto. - T. C. (Irapuato Zapotlanejo)	ACCIDENTES	14	5	9	7	3	4	1	1	3	13	3	7
	MUERTOS	5	2	1	0	1	0	0	0	0	4	0	0
	HERIDOS	16	7	8	15	1	6	1	0	1	12	0	10
	DAÑOS MATERIALES (MILLONES $)	0.5050	0.1170	0.1990	0.4230	0.6680	0.1190	0.0200	0.0250	0.1050	1.7800	0.0660	0.7480
Querétaro - Irapuato (Libre) Lim. Edos. Qro./Gto. - Irapuato	ACCIDENTES	14	10	7	15	15	12	19	30	15	16	24	12
	MUERTOS	6	1	0	2	1	2	7	1	0	0	10	2
	HERIDOS	3	6	8	9	13	13	11	20	5	13	16	14
	DAÑOS MATERIALES (MILLONES $)	1.1048	0.2470	0.7050	1.1110	1.0890	0.3463	2.3435	2.6460	0.7040	1.1925	1.9575	0.6688
Querétaro - San Luis Potosí Lim. Edos. Qro./Gto. - Lim. Edos. Gto./SLP	ACCIDENTES	11	7	16	8	12	9	16	13	14		10	20
	MUERTOS	3	0	0	4	4	3	8	3	5		0	6
	HERIDOS	6	9	8	14	8	4	45	17	13		10	12
	DAÑOS MATERIALES (MILLONES $)	1.1700	0.3550	2.3655	0.8320	1.0750	0.7250	2.8855	0.6720	2.2720		1.7300	2.7855
Ramal a Las Adjuntas	ACCIDENTES												
	MUERTOS												
	HERIDOS												
	DAÑOS MATERIALES (MILLONES $)												
Ramal a San José Iturbide	ACCIDENTES												
	MUERTOS												
	HERIDOS												
	DAÑOS MATERIALES (MILLONES $)												
Salvatierra - Ent. Yuriria	ACCIDENTES			2					1	1		1	1
	MUERTOS			1					0	0		0	0
	HERIDOS			4					3	0		4	0
	DAÑOS MATERIALES (MILLONES $)			0.0310					0.0550	0.0210		0.0600	0.0380
San Luis de La Paz - Cañada de Moreno	ACCIDENTES						1	3					
	MUERTOS						0	1					
	HERIDOS						1	2					
	DAÑOS MATERIALES (MILLONES $)						0.0100	0.1650					
San Luis de La Paz - Guanajuato	ACCIDENTES	2	7	2	2	4	8	3	2	3	4	2	6
	MUERTOS	0	1	0	0	0	0	0	1	0	1	0	3
	HERIDOS	1	18	3	4	6	7	5	0	4	3	2	0
	DAÑOS MATERIALES (MILLONES $)	0.0800	0.1722	0.0650	0.1700	0.0525	0.3250	0.1600	0.1460	0.1600	0.0850	0.0700	0.1230

ACCIDENTES Y SALDOS POR MES

2 0 1 4

G U A N A J U A T O

CARRETERA Y TRAMO	SALDOS	ENERO	FEBRERO	MARZO	ABRIL	MAYO	JUNIO	JULIO	AGOSTO	SEPTIEMBRE	OCTUBRE	NOVIEMBRE	DICIEMBRE
Tepatitlán - Las Adjuntas Lim. Edos. Jal./Gto - (T. C. Munguía Las Adjuntas)	ACCIDENTES												
	MUERTOS												
	HERIDOS												
	DAÑOS MATERIALES (MILLONES $)												

TOTAL DE ACCIDENTES Y SALDOS POR MES

G U A N A J U A T O	ACCIDENTES	87	66	95	70	91	70	74	89	97	77	92	91
	MUERTOS	20	17	15	13	18	7	22	9	19	15	17	17
	HERIDOS	69	66	69	77	69	63	95	74	75	76	85	80
	DAÑOS MATERIALES (MILLONES $)	5.7063	2.6883	6.0545	4.1485	6.7082	3.1824	8.3257	5.5105	6.1415	5.4877	6.7203	5.9773

ACCIDENTES POR DIA DE LA SEMANA Y CONDICIONES DE LUZ

2 0 1 4

G U A N A J U A T O

CARRETERA Y TRAMO	ACCIDENTES	DIA DE LA SEMANA							CONDICIONES DE LUZ			
		LUNES	MARTES	MIÉRCOLES	JUEVES	VIERNES	SÁBADO	DOMINGO	DE DIA	CREPUSCULO	DE NOCHE	ALUMBRADO PUBLICO
Acámbaro - Celaya	ACCIDENTES	4	4	8	2	6	8	4	16	2	18	0
	ACCIDENTES MORTALES	0	1	0	0	1	2	0	0	0	4	0
Acámbaro - Zinapécuaro Acámbaro - Lim. Edos. Gto./Mich.	ACCIDENTES											0
	ACCIDENTES MORTALES											0
Celaya - Dolores Hidalgo	ACCIDENTES	7	8	5	1	9	2	11	25	1	17	0
	ACCIDENTES MORTALES	1	1	2	0	0	0	0	4	0	0	0
Cortázar - Valle de Santiago	ACCIDENTES											0
	ACCIDENTES MORTALES											0
Dolores Hidalgo - Ojuelos de Jalisco Dolores Hidalgo - Lim. Edos.	ACCIDENTES	3	5	5	3	2	6	8	12		20	0
	ACCIDENTES MORTALES	1	0	1	1	1	3	3	4		6	0
Ent. Buenavista - San Miguel de Allende Lim. Edos. Gto./Qro. - San	ACCIDENTES	1	1		2	5	3	4	7	1	8	0
	ACCIDENTES MORTALES	0	1		1	1	0	1	0	0	4	0
Ent. de Zaragoza - San Felipe Lim. Edos. SLP/Gto. - San Felipe	ACCIDENTES	1	1	3			1	1	3		4	0
	ACCIDENTES MORTALES	0	0	0			0	0	0		0	0
Ent. La Fortaleza - Cortázar	ACCIDENTES											0
	ACCIDENTES MORTALES											0
Ent. San Miguel de Allende - Dr. Mora	ACCIDENTES	2	3	5	1	2	4	5	14	1	7	0
	ACCIDENTES MORTALES	0	0	0	0	0	1	1	0	0	2	0
Ent. Santa Teresa - Silao	ACCIDENTES	1		1	1	1	3	3	9		1	0
	ACCIDENTES MORTALES	0		0	0	0	0	0	0		0	0
Guanajuato - Los Infantes	ACCIDENTES	2	3	2		1	5	5	10		8	0
	ACCIDENTES MORTALES	0	1	0		0	0	0	1		0	0
Irapuato - León	ACCIDENTES	15	11	11	13	29	31	22	65	4	63	0
	ACCIDENTES MORTALES	3	0	1	1	2	5	5	6	0	11	0

ACCIDENTES POR DIA DE LA SEMANA Y CONDICIONES DE LUZ

2 0 1 4

G U A N A J U A T O

CARRETERA Y TRAMO	ACCIDENTES	DIA DE LA SEMANA							CONDICIONES DE LUZ			
		LUNES	MARTES	MIÉRCOLES	JUEVES	VIERNES	SÁBADO	DOMINGO	DE DIA	CREPUSCULO	DE NOCHE	ALUMBRADO PUBLICO
Irapuato - Zapotlanejo Irapuato - Lim. Edos. Gto./Mich.	ACCIDENTES	9	9	16	12	19	12	11	40	1	47	0
	ACCIDENTES MORTALES	2	2	1	5	3	3	2	10	0	8	0
La Noria - Acámbaro Lim. Edos. Mich./Gto. - Acámbaro	ACCIDENTES	4			2	1		3	6		4	0
	ACCIDENTES MORTALES	3			0	0		1	1		3	0
León - Aguascalientes (Cuota) T. C. (Irapuato - León) - Lim. Edos. Gto./Jal.	ACCIDENTES	1	1	2	5	2	3	4	4	2	12	0
	ACCIDENTES MORTALES	0	0	0	1	1	1	1	1	0	3	0
León - Aguascalientes León - Lim. Edos. Gto./Jal.	ACCIDENTES											0
	ACCIDENTES MORTALES											0
Libramiento de la Piedad (Cuota) T. C. (Irapuato - La Piedad) - T. C. (Patti - Sahuayo)	ACCIDENTES	1					1		2			0
	ACCIDENTES MORTALES	0					0		0			0
Libramiento de Salamanca	ACCIDENTES	3	4	3	2	4	4	5	12	1	12	0
	ACCIDENTES MORTALES	1	0	1	0	0	0	1	2	0	1	0
Libramiento Norponiente de Irapuato (Cuota)	ACCIDENTES	2	1		1	1	2	4	5		6	0
	ACCIDENTES MORTALES	0	0		0	0	0	0	0		0	0
Manuel Doblado - La Piedad (km 0.000 - km 11.000), (km 23.000 - km 45.000)	ACCIDENTES		1	1		1	1	1	2		3	0
	ACCIDENTES MORTALES		0	0		0	1	0	0		1	0
Maravatio - Acámbaro Lim. Edos. Mich./Gto. - Acámbaro	ACCIDENTES											0
	ACCIDENTES MORTALES											0
Morelia - Salamanca (Cuota) Lim. Edos. Mich./Gto. - T. C. (Querétaro - Irapuato (Cuota))	ACCIDENTES	3	1	2	1	1	1	2	7	1	3	0
	ACCIDENTES MORTALES	1	0	2	0	0	0	1	2	0	2	0
Morelia - Salamanca Lim. Edos. Mich./Gto. - Salamanca	ACCIDENTES	4	5	2	3	3	7	4	14	2	12	0
	ACCIDENTES MORTALES	0	2	0	0	1	1	0	1	0	3	0
Munguía - Las Adjuntas	ACCIDENTES	5	1	2	1	4	2	5	8		12	0
	ACCIDENTES MORTALES	1	0	1	0	0	0	1	1		2	0

ACCIDENTES POR DIA DE LA SEMANA Y CONDICIONES DE LUZ

2 0 1 4

G U A N A J U A T O

CARRETERA Y TRAMO	ACCIDENTES	DIA DE LA SEMANA							CONDICIONES DE LUZ			
		LUNES	MARTES	MIÉRCOLES	JUEVES	VIERNES	SÁBADO	DOMINGO	DE DIA	CREPUSCULO	DE NOCHE	ALUMBRADO PUBLICO
Nuevo Libramiento de Irapuato	ACCIDENTES	2	3	1	4	1		4	7	1	7	0
	ACCIDENTES MORTALES	0	0	1	1	0		0	1	0	1	0
Querétaro - Irapuato (Cuota) Lim. Edos. Qro./Gto. - T. C. (Irapuato - Zapotlanejo)	ACCIDENTES	9	5	15	6	15	12	8	30	8	32	0
	ACCIDENTES MORTALES	2	2	5	0	2	2	0	5	0	8	0
Querétaro - Irapuato (Libre) Lim. Edos. Qro./Gto. - Irapuato	ACCIDENTES	22	26	19	22	28	39	33	89	8	92	0
	ACCIDENTES MORTALES	3	1	1	3	4	2	3	7	0	10	0
Querétaro - San Luis Potosí Lim. Edos. Qro./Gto. - Lim. Edos. Gto./SLP	ACCIDENTES	27	17	23	13	18	22	16	72	10	54	0
	ACCIDENTES MORTALES	6	1	4	2	3	7	4	16	0	11	0
Ramal a Las Adjuntas	ACCIDENTES											0
	ACCIDENTES MORTALES											0
Ramal a San José Iturbide	ACCIDENTES											0
	ACCIDENTES MORTALES											0
Salvatierra - Ent. Yuriria	ACCIDENTES	2					1	3	1	1	4	0
	ACCIDENTES MORTALES	1					0	0	0	0	1	0
San Luis de La Paz - Cañada de Moreno	ACCIDENTES	1		1		1		1	1		3	0
	ACCIDENTES MORTALES	0		0		0		1	0		1	0
San Luis de La Paz - Guanajuato	ACCIDENTES	11	1	4	4	8	3	14	22	1	22	0
	ACCIDENTES MORTALES	2	0	1	0	0	0	2	3	0	2	0
Tepatitlán - Las Adjuntas Lim. Edos. Jal./Gto - (T. C. Munguía - Las Adjuntas)	ACCIDENTES											0
	ACCIDENTES MORTALES											0

TOTAL DE ACCIDENTES POR DIA DE LA SEMANA Y CONDICIONES DE LUZ

G U A N A J U A T O	ACCIDENTES	142	111	131	99	162	173	181	483	45	471	0
	ACCIDENTES MORTALES	27	12	21	15	19	28	27	65	0	84	0

ACCIDENTES EN PERIODOS FESTIVOS

2014

G U A N A J U A T O

CARRETERA Y TRAMO	SALDOS	AÑO NUEVO 01/01/2014 01/01/2014	5 DE FEBRERO 01/02/2014 03/02/2014	21 DE MARZO 15/03/2014 17/03/2014	SEMANA SANTA 17/04/2014 20/04/2014	DIA DEL TRABAJO 01/05/2014 01/05/2014	5 DE MAYO 03/05/2014 05/05/2014	DIA DE LA INDEPENDENCIA 13/09/2014 16/09/2014	DIA DE MUERTOS 01/11/2014 02/11/2014	DIA DE LA REVOLUCION 15/11/2014 17/11/2014	NAVIDAD 25/12/2014 25/12/2014
Acámbaro - Celaya	ACCIDENTES			1				2		1	1
	MUERTOS			0				1		0	0
	HERIDOS			0				1		1	1
	DAÑOS MATERIALES (MILLONES $)			0.0150				0.0500		0.0700	0.0090
Acámbaro - Zinapécuaro Acámbaro - Lim. Edos. Gto./Mich.	ACCIDENTES										
	MUERTOS										
	HERIDOS										
	DAÑOS MATERIALES (MILLONES $)										
Celaya - Dolores Hidalgo	ACCIDENTES			2	1	1					
	MUERTOS			0	0	0					
	HERIDOS			2	2	0					
	DAÑOS MATERIALES (MILLONES $)			0.0850	0.0900	0.0105					
Cortázar - Valle de Santiago	ACCIDENTES										
	MUERTOS										
	HERIDOS										
	DAÑOS MATERIALES (MILLONES $)										
Dolores Hidalgo - Ojuelos de Jalisco Dolores Hidalgo - Lim. Edos. Gto./Jal.	ACCIDENTES						1			1	1
	MUERTOS						1			2	1
	HERIDOS						3			4	3
	DAÑOS MATERIALES (MILLONES $)						0.0200			0.0450	0.1000
Ent. Buenavista - San Miguel de Allende Lim. Edos. Gto./Qro. - San Miguel de Allende	ACCIDENTES		2				1				
	MUERTOS		0				1				
	HERIDOS		2				0				
	DAÑOS MATERIALES (MILLONES $)		0.0620				0.0500				
Ent. de Zaragoza - San Felipe Lim. Edos. SLP/Gto. - San Felipe	ACCIDENTES							1			
	MUERTOS							0			
	HERIDOS							1			
	DAÑOS MATERIALES (MILLONES $)							0.0500			
Ent. La Fortaleza - Cortázar	ACCIDENTES										
	MUERTOS										
	HERIDOS										
	DAÑOS MATERIALES (MILLONES $)										
Ent. San Miguel de Allende - Dr. Mora	ACCIDENTES				1		1				
	MUERTOS				0		0				
	HERIDOS				0		0				
	DAÑOS MATERIALES (MILLONES $)				0.0500		0.0350				
Ent. Santa Teresa - Silao	ACCIDENTES										
	MUERTOS										
	HERIDOS										
	DAÑOS MATERIALES (MILLONES $)										
Guanajuato - Los Infantes	ACCIDENTES			1	1						
	MUERTOS			0	0						
	HERIDOS			0	2						
	DAÑOS MATERIALES (MILLONES $)			0.0380	0.0400						

ACCIDENTES EN PERIODOS FESTIVOS

2014

G U A N A J U A T O

CARRETERA Y TRAMO	SALDOS	AÑO NUEVO 01/01/2014 01/01/2014	5 DE FEBRERO 01/02/2014 03/02/2014	21 DE MARZO 15/03/2014 17/03/2014	SEMANA SANTA 17/04/2014 20/04/2014	DIA DEL TRABAJO 01/05/2014 01/05/2014	5 DE MAYO 03/05/2014 05/05/2014	DIA DE LA INDEPENDENCIA 13/09/2014 16/09/2014	DIA DE MUERTOS 01/11/2014 02/11/2014	DIA DE LA REVOLUCION 15/11/2014 17/11/2014	NAVIDAD 25/12/2014 25/12/2014
Irapuato - León	ACCIDENTES		1	1			2	3		3	
	MUERTOS		0	0			1	1		0	
	HERIDOS		0	1			1	5		1	
	DAÑOS MATERIALES (MILLONES $)		0.0450	0.0500			0.0550	0.1700		0.1300	
Irapuato - Zapotlanejo Irapuato - Lim. Edos. Gto./Mich.	ACCIDENTES			1		1		1			
	MUERTOS			1		0		1			
	HERIDOS			3		0		0			
	DAÑOS MATERIALES (MILLONES $)			0.0150		0.0320		0.0250			
La Noria - Acámbaro Lim. Edos. Mich./Gto. - Acámbaro	ACCIDENTES										
	MUERTOS										
	HERIDOS										
	DAÑOS MATERIALES (MILLONES $)										
León - Aguascalientes (Cuota) T. C. (Irapuato - León) - Lim. Edos. Gto./Jal.	ACCIDENTES			1							
	MUERTOS			1							
	HERIDOS			2							
	DAÑOS MATERIALES (MILLONES $)			0.0300							
León - Aguascalientes León - Lim. Edos. Gto./Jal.	ACCIDENTES										
	MUERTOS										
	HERIDOS										
	DAÑOS MATERIALES (MILLONES $)										
Libramiento de la Piedad (Cuota) T. C. (Irapuato - La Piedad) - T. C. (Patti - Sahuayo)	ACCIDENTES										
	MUERTOS										
	HERIDOS										
	DAÑOS MATERIALES (MILLONES $)										
Libramiento de Salamanca	ACCIDENTES			2	1				1		
	MUERTOS			0	0				0		
	HERIDOS			0	0				0		
	DAÑOS MATERIALES (MILLONES $)			0.0320	0.0150				0.0250		
Libramiento Norponiente de Irapuato (Cuota)	ACCIDENTES										
	MUERTOS										
	HERIDOS										
	DAÑOS MATERIALES (MILLONES $)										
Manuel Doblado - La Piedad (km 0.000 - km 11.000). (km 23.000 - km 45.000)	ACCIDENTES										
	MUERTOS										
	HERIDOS										
	DAÑOS MATERIALES (MILLONES $)										
Maravatio - Acámbaro Lim. Edos. Mich./Gto. - Acámbaro	ACCIDENTES										
	MUERTOS										
	HERIDOS										
	DAÑOS MATERIALES (MILLONES $)										
Morelia - Salamanca (Cuota) Lim. Edos. Mich./Gto. - T. C. (Querétaro - Irapuato (Cuota))	ACCIDENTES						1				
	MUERTOS						0				
	HERIDOS						2				
	DAÑOS MATERIALES (MILLONES $)						0.0120				

ACCIDENTES EN PERIODOS FESTIVOS

2014

G U A N A J U A T O

CARRETERA Y TRAMO	SALDOS	AÑO NUEVO 01/01/2014 01/01/2014	5 DE FEBRERO 01/02/2014 03/02/2014	21 DE MARZO 15/03/2014 17/03/2014	SEMANA SANTA 17/04/2014 20/04/2014	DIA DEL TRABAJO 01/05/2014 01/05/2014	5 DE MAYO 03/05/2014 05/05/2014	DIA DE LA INDEPENDENCIA 13/09/2014 16/09/2014	DIA DE MUERTOS 01/11/2014 02/11/2014	DIA DE LA REVOLUCION 15/11/2014 17/11/2014	NAVIDAD 25/12/2014 25/12/2014
Morelia - Salamanca Lim. Edos. Mich./Gto. - Salamanca	ACCIDENTES				1		1		1		
	MUERTOS				1		0		0		
	HERIDOS				1		0		1		
	DAÑOS MATERIALES (MILLONES $)				0.0180		0.0500		0.0550		
Munguía - Las Adjuntas	ACCIDENTES		1		1					1	
	MUERTOS		1		0					0	
	HERIDOS		0		3					2	
	DAÑOS MATERIALES (MILLONES $)		0.0300		0.0300					0.0350	
Nuevo Libramiento de Irapuato	ACCIDENTES							1			
	MUERTOS							0			
	HERIDOS							1			
	DAÑOS MATERIALES (MILLONES $)							0.1650			
Querétaro - Irapuato (Cuota) Lim. Edos. Qro./Gto. - T. C. (Irapuato Zapotlanejo)	ACCIDENTES	1		3	1			1		1	
	MUERTOS	0		0	0			0		0	
	HERIDOS	0		1	0			1		0	
	DAÑOS MATERIALES (MILLONES $)	0.0100		0.0450	0.0200			0.0300		0.0360	
Querétaro - Irapuato (Libre) Lim. Edos. Qro./Gto. - Irapuato	ACCIDENTES	1	1	2	4	1	3	1	2	2	
	MUERTOS	5	0	0	1	0	0	0	2	3	
	HERIDOS	2	0	5	1	0	0	0	0	1	
	DAÑOS MATERIALES (MILLONES $)	0.0200	0.0200	0.5500	0.3280	0.0300	0.6900	0.0700	0.1600	0.1350	
Querétaro - San Luis Potosí Lim. Edos. Qro./Gto. - Lim. Edos. Gto./SLP	ACCIDENTES			1	1			1	1	3	
	MUERTOS			0	0			1	0	0	
	HERIDOS			1	3			2	1	6	
	DAÑOS MATERIALES (MILLONES $)			0.0030	0.0700			0.0150	0.0300	0.4200	
Ramal a Las Adjuntas	ACCIDENTES										
	MUERTOS										
	HERIDOS										
	DAÑOS MATERIALES (MILLONES $)										
Ramal a San José Iturbide	ACCIDENTES										
	MUERTOS										
	HERIDOS										
	DAÑOS MATERIALES (MILLONES $)										

ACCIDENTES EN PERIODOS FESTIVOS

2014

G U A N A J U A T O

CARRETERA Y TRAMO	SALDOS	AÑO NUEVO 01/01/2014 01/01/2014	5 DE FEBRERO 01/02/2014 03/02/2014	21 DE MARZO 15/03/2014 17/03/2014	SEMANA SANTA 17/04/2014 20/04/2014	DIA DEL TRABAJO 01/05/2014 01/05/2014	5 DE MAYO 03/05/2014 05/05/2014	DIA DE LA INDEPENDENCIA 13/09/2014 16/09/2014	DIA DE MUERTOS 01/11/2014 02/11/2014	DIA DE LA REVOLUCION 15/11/2014 17/11/2014	NAVIDAD 25/12/2014 25/12/2014
Salvatierra - Ent. Yuriria	ACCIDENTES			1				1			
	MUERTOS			0				0			
	HERIDOS			4				0			
	DAÑOS MATERIALES (MILLONES $)			0.0270				0.0210			
San Luis de La Paz - Cañada de Moreno	ACCIDENTES										
	MUERTOS										
	HERIDOS										
	DAÑOS MATERIALES (MILLONES $)										
San Luis de La Paz - Guanajuato	ACCIDENTES		1						2		1
	MUERTOS		0						0		0
	HERIDOS		1						2		0
	DAÑOS MATERIALES (MILLONES $)		0.0550						0.0700		0.0300
Tepatitlán - Las Adjuntas Lim. Edos. Jal./Gto - (T. C. Munguía - Las Adjuntas)	ACCIDENTES										
	MUERTOS										
	HERIDOS										
	DAÑOS MATERIALES (MILLONES $)										

TOTAL DE ACCIDENTES EN PERIODOS FESTIVOS

G U A N A J U A T O	ACCIDENTES	2	6	16	12	3	10	12	7	12	3
	MUERTOS	5	1	2	2	0	3	4	2	5	1
	HERIDOS	2	3	19	12	0	6	11	4	15	4
	DAÑOS MATERIALES (MILLONES $)	0.0300	0.2120	0.8900	0.6610	0.0725	0.9120	0.5960	0.3400	0.8710	0.1390

ACCIDENTES POR KILOMETRO
2014

CARRETERA Y TRAMO: Acámbaro - Celaya (MEX-051)

DEL KM: 62+000
AL KM: 105+000

KILOMETRO	MUERTOS	HERIDOS	DAÑOS MATERIALES (S)	CONDUCTOR	PEATONES	VEHICULO	CAMINO	GANADO	A. NATURAL	NUMERO Y CLASIFICACION DE ACCIDENTES
67	0	1	9,000	1	0	0	0	0	0	G ✡ ✡
85	0	0	13,000	1	0	0	0	0	0	G
94	0	0	17,000	1	0	0	0	0	0	N
95	1	6	442,000	5	0	0	0	0	0	H N N N N ✝ ✝ ✝ ✝ ✝ ✝ ✡ ✡ ✡ ✡ ✡ ✡ ✡ ✡ ✡ ✡ ✡ ✡
96	0	0	30,000	1	0	0	0	0	0	A
97	0	1	100,000	2	0	0	0	0	0	A N ✡ ✡
101	0	3	83,000	1	0	0	0	0	0	N ✡ ✡ ✡ ✡ ✡ ✡
103	1	2	225,000	2	0	0	0	0	0	N N ✝ ✝ ✝ ✝ ✝ ✝ ✡ ✡ ✡ ✡
104										N

DEL KM: 105+000
AL KM: 123+500

KILOMETRO	MUERTOS	HERIDOS	DAÑOS MATERIALES (S)	CONDUCTOR	PEATONES	VEHICULO	CAMINO	GANADO	A. NATURAL	NUMERO Y CLASIFICACION DE ACCIDENTES
110	1	0	190,000	2	0	0	0	0	0	N N ✝ ✝ ✝ ✝ ✝ ✝
111	0	0	9,000	1	0	0	0	0	0	N
112	0	1	20,000	1	0	0	0	0	0	N ✡ ✡
113	0	5	110,000	3	0	0	0	0	0	N N N ✡ ✡ ✡ ✡ ✡ ✡ ✡ ✡ ✡ ✡
114	0	2	30,000	1	0	0	0	0	0	N ✡ ✡ ✡ ✡
115	0	2	60,000	1	0	0	0	0	0	N ✡ ✡ ✡ ✡
116	0	1	1,000	1	0	0	0	0	0	B ✡ ✡
119	0	1	101,000	3	0	0	0	0	0	N N N ✡ ✡
121	0	4	153,000	2	0	0	1	0	0	A A H ✡ ✡ ✡ ✡ ✡ ✡ ✡ ✡
122	0	1	70,500	3	0	0	0	0	0	N N N ✡ ✡
123	1	1	50,000	2	0	0	0	0	0	A N ✝ ✝ ✝ ✝ ✝ ✝ ✡ ✡

N U M E R O Y C L A S I F I C A C I O N D E A C C I D E N T E S

CLAVE	CLASIFICACION DEL ACCIDENTE	CLAVE	CLASIFICACION DEL ACCIDENTE
A	SALIDA DEL CAMINO		COLISION SOBRE EL CAMINO
		G	OTRO VEHICULO MOTOR EN TRANSITO
	SIN COLISION SOBRE EL CAMINO	H	OTRO VEHICULO MOTOR POR ALCANCE
B	VOLCADURA	J	VEHICULO MOTOR ESTACIONADO
C	CAIDA DE PASAJERO	K	FERROCARRIL
D	INCENDIO	L	BICICLETA/MOTOCICLETA
E	OTROS	M	ANIMAL
P	CAIDA DE CARGA	N	OBJETO FIJO
Q	DESPRENDIMIENTO DE REMOLQUE	O	OTROS OBJETOS
	COLISION SOBRE EL CAMINO	S	SIN DATO
F	PEATON (ATROPELLAMIENTO)		
R	VELOCIDAD EXCESIVA		ACCIDENTES EQUIVALENTES A DAÑOS MATERIALES
		✝	UN MUERTO = 6 ACCIDENTES
		✡	UN HERIDO = 2 ACCIDENTES

ACCIDENTES POR KILOMETRO
2014

CARRETERA Y TRAMO: Celaya - Dolores Hidalgo (MEX-051-GTO)

DEL KM: 0+000
AL KM: 45+000

KILOMETRO	MUERTOS	HERIDOS	DAÑOS MATERIALES (S)	CONDUCTOR	PEAT O PAS	VEHICULO	CAMINO	GANADO	A. NATURAL	NUMERO Y CLASIFICACION DE ACCIDENTES
0	0	0	23,000	2	0	0	0	0	0	N N
1	0	5	200,000	2	0	0	0	0	1	G G G ✡ ✡ ✡ ✡ ✡ ✡ ✡ ✡ ✡ ✡
2	2	5	121,100	4	0	0	0	0	0	B G G G ✝ ✝ ✝ ✝ ✝ ✝ ✝ ✝ ✝ ✝ ✝ ✝ ✡ ✡ ✡ ✡ ✡ ✡ ✡ ✡ ✡ ✡
3	0	1	190,000	6	0	0	0	0	0	A A G H H L ✡ ✡
4	0	2	71,000	3	0	0	0	0	0	A B H ✡ ✡ ✡ ✡
5	0	4	140,000	2	0	0	0	0	0	G G ✡ ✡ ✡ ✡ ✡ ✡ ✡ ✡
6	0	4	65,500	4	0	0	0	0	0	G G G H ✡ ✡ ✡ ✡ ✡ ✡ ✡ ✡

Escala: 5 10 15 20 25 30 35 40 45

N U M E R O Y C L A S I F I C A C I O N D E A C C I D E N T E S

DEL KM: 45+000
AL KM: 90+000

KILOMETRO	MUERTOS	HERIDOS	DAÑOS MATERIALES (S)	CONDUCTOR	PEAT O PAS	VEHICULO	CAMINO	GANADO	A. NATURAL	NUMERO Y CLASIFICACION DE ACCIDENTES
53	0	0	26,000	2	0	0	0	0	0	G G
55	0	1	20,000	1	0	0	0	0	0	N ✡ ✡
56	0	2	38,000	1	0	0	0	0	0	G ✡ ✡ ✡ ✡
57	0	2	80,000	1	0	0	0	0	0	G ✡ ✡ ✡ ✡
59	0	0	300,000	1	0	0	0	0	0	N
61	2	3	90,000	2	0	0	0	0	0	A N ✝ ✝ ✝ ✝ ✝ ✝ ✝ ✝ ✝ ✝ ✝ ✝ ✡ ✡ ✡ ✡ ✡ ✡
64	0	2	20,000	1	0	0	0	0	0	G ✡ ✡ ✡ ✡
65	0	0	15,000	1	0	0	0	0	0	N
68	0	0	13,000	1	0	0	0	0	0	G
69	0	2	12,000	1	0	0	0	0	0	A ✡ ✡ ✡ ✡
72	0	2	45,000	1	0	0	0	0	0	H ✡ ✡ ✡ ✡
78	0	3	50,000	1	0	0	0	0	0	G ✡ ✡ ✡ ✡ ✡ ✡
79	2	0	100,000	1	0	0	0	0	0	A ✝ ✝ ✝ ✝ ✝ ✝ ✝ ✝ ✝ ✝ ✝ ✝
80	0	1	73,000	2	0	0	0	0	0	H H ✡ ✡
81	0	0	85,000	1	0	0	0	0	0	G
85	0	0	35,000	1	0	0	0	0	0	A

Escala: 5 10 15 20 25 30 35 40 45

N U M E R O Y C L A S I F I C A C I O N D E A C C I D E N T E S

CLAVE	CLASIFICACION DEL ACCIDENTE	CLAVE	CLASIFICACION DEL ACCIDENTE
A	SALIDA DEL CAMINO		COLISION SOBRE EL CAMINO
		G	OTRO VEHICULO MOTOR EN TRANSITO
SIN COLISION SOBRE EL CAMINO		H	OTRO VEHICULO MOTOR POR ALCANCE
B	VOLCADURA	J	VEHICULO MOTOR ESTACIONADO
C	CAIDA DE PASAJERO	K	FERROCARRIL
D	INCENDIO	L	BICICLETA/MOTOCICLETA
E	OTROS	M	ANIMAL
P	CAIDA DE CARGA	N	OBJETO FIJO
Q	DESPRENDIMIENTO DE REMOLQUE	O	OTROS OBJETOS
COLISION SOBRE EL CAMINO		S	SIN DATO
F	PEATON (ATROPELLAMIENTO)		
R	VELOCIDAD EXCESIVA		ACCIDENTES EQUIVALENTES A DAÑOS MATERIALES
		✝	UN MUERTO = 6 ACCIDENTES
		✡	UN HERIDO = 2 ACCIDENTES

CLAVE	CLASIFICACION DEL ACCIDENTE	CLAVE	CLASIFICACION DEL ACCIDENTE
A	SALIDA DEL CAMINO		COLISION SOBRE EL CAMINO
		G	OTRO VEHICULO MOTOR EN TRANSITO
SIN COLISION SOBRE EL CAMINO		H	OTRO VEHICULO MOTOR POR ALCANCE
B	VOLCADURA	J	VEHICULO MOTOR ESTACIONADO
C	CAIDA DE PASAJERO	K	FERROCARRIL
D	INCENDIO	L	BICICLETA/MOTOCICLETA
E	OTROS	M	ANIMAL
P	CAIDA DE CARGA	N	OBJETO FIJO
Q	DESPRENDIMIENTO DE REMOLQUE	O	OTROS OBJETOS
COLISION SOBRE EL CAMINO		S	SIN DATO
F	PEATON (ATROPELLAMIENTO)		
R	VELOCIDAD EXCESIVA		ACCIDENTES EQUIVALENTES A DAÑOS MATERIALES
		✝	UN MUERTO = 6 ACCIDENTES
		✡	UN HERIDO = 2 ACCIDENTES

ACCIDENTES POR KILOMETRO
2014

CARRETERA Y TRAMO: Dolores Hidalgo - Ojuelos de Jalisco Dolores Hidalgo - Lim. Edos. Gto./Jal. (MEX-051)

DEL KM: 88+000
AL KM: 130+000

KILOMETRO	MUERTOS	HERIDOS	DAÑOS MATERIALES (S)	CONDUCTOR	PEAT O PAS	VEHICULO	CAMINO	GANADO	A. NATURAL	NUMERO Y CLASIFICACION DE ACCIDENTES
85										
90										
	0	5	187,000	3	0	0	0	0	0	J N ✡ ✡ ✡ ✡ ✡ ✡ ✡ ✡ ✡ ✡
95										
100	0	2	19,500	2	0	0	0	0	0	G N ✡ ✡ ✡ ✡
105										
	0	3	30,000	1	0	0	0	0	0	A ✡ ✡ ✡ ✡ ✡ ✡
110										
115										
120										
125	0	2	57,000	1	0	0	0	0	0	G ✡ ✡ ✡ ✡
	0	0	15,000	0	0	1	0	0	0	A
										A
130										

DEL KM: 130+000
AL KM: 175+000

KILOMETRO	MUERTOS	HERIDOS	DAÑOS MATERIALES (S)	CONDUCTOR	PEAT O PAS	VEHICULO	CAMINO	GANADO	A. NATURAL	NUMERO Y CLASIFICACION DE ACCIDENTES
130										
	1	0	500	1	0	0	0	0	0	L ✞ ✞ ✞ ✞ ✞ ✞
	1	3	20,000	1	0	0	0	0	0	A ✞ ✞ ✞ ✞ ✞ ✞ ✡ ✡ ✡ ✡ ✡ ✡
	3	7	185,000	2	0	0	0	0	0	G G ✞ ✞ ✞ ✞ ✞ ✞ ✞ ✞ ✞ ✞ ✞ ✞ ✞ ✞ ✞ ✞ ✞ ✞ ✡ ✡ ✡ ✡ ✡ ✡ ✡ ✡ ✡ ✡ ✡ ✡ ✡ ✡
135	1	4	52,000	1	0	0	0	0	0	G ✞ ✞ ✞ ✞ ✞ ✞ ✡ ✡ ✡ ✡ ✡ ✡ ✡ ✡
	2	4	26,000	1	2	0	0	0	0	B F N ✞ ✞ ✞ ✞ ✞ ✞ ✞ ✞ ✞ ✞ ✞ ✞ ✡ ✡ ✡ ✡ ✡ ✡ ✡ ✡
	1	2	100,000	2	0	0	0	0	0	A H ✞ ✞ ✞ ✞ ✞ ✞ ✡ ✡ ✡ ✡
140	0	1	3,000	1	0	0	0	0	0	B ✡ ✡
145										
150										
155										
160	0	2	85,000	1	0	0	0	0	0	N ✡ ✡ ✡ ✡
	0	3	56,000	1	0	0	0	0	0	N ✡ ✡ ✡ ✡ ✡ ✡
	1	4	130,000	2	0	0	0	0	0	A A ✞ ✞ ✞ ✞ ✞ ✞ ✡ ✡ ✡ ✡ ✡ ✡ ✡ ✡
165	0	0	7,000	0	1	0	0	0	0	A
170										
175										

Escala: 5 10 15 20 25 30 35 40 45

N U M E R O   Y   C L A S I F I C A C I O N   D E   A C C I D E N T E S

CLAVE	CLASIFICACION DEL ACCIDENTE	CLAVE	CLASIFICACION DEL ACCIDENTE
A	SALIDA DEL CAMINO		COLISION SOBRE EL CAMINO
		G	OTRO VEHICULO MOTOR EN TRANSITO
SIN COLISION SOBRE EL CAMINO		**H**	OTRO VEHICULO MOTOR POR ALCANCE
B	VOLCADURA	**J**	VEHICULO MOTOR ESTACIONADO
C	CAIDA DE PASAJERO	**K**	FERROCARRIL
D	INCENDIO	**L**	BICICLETA/MOTOCICLETA
E	OTROS	**M**	ANIMAL
P	CAIDA DE CARGA	**N**	OBJETO FIJO
Q	DESPRENDIMIENTO DE REMOLQUE	**O**	OTROS OBJETOS
COLISION SOBRE EL CAMINO		**S**	SIN DATO
F	PEATON (ATROPELLAMIENTO)		
R	VELOCIDAD EXCESIVA		ACCIDENTES EQUIVALENTES A DAÑOS MATERIALES
		✞	UN MUERTO = 6 ACCIDENTES
		✡	UN HERIDO = 2 ACCIDENTES

N U M E R O   Y   C L A S I F I C A C I O N   D E   A C C I D E N T E S

CLAVE	CLASIFICACION DEL ACCIDENTE	CLAVE	CLASIFICACION DEL ACCIDENTE
A	SALIDA DEL CAMINO		COLISION SOBRE EL CAMINO
		G	OTRO VEHICULO MOTOR EN TRANSITO
SIN COLISION SOBRE EL CAMINO		**H**	OTRO VEHICULO MOTOR POR ALCANCE
B	VOLCADURA	**J**	VEHICULO MOTOR ESTACIONADO
C	CAIDA DE PASAJERO	**K**	FERROCARRIL
D	INCENDIO	**L**	BICICLETA/MOTOCICLETA
E	OTROS	**M**	ANIMAL
P	CAIDA DE CARGA	**N**	OBJETO FIJO
Q	DESPRENDIMIENTO DE REMOLQUE	**O**	OTROS OBJETOS
COLISION SOBRE EL CAMINO		**S**	SIN DATO
F	PEATON (ATROPELLAMIENTO)		
R	VELOCIDAD EXCESIVA		ACCIDENTES EQUIVALENTES A DAÑOS MATERIALES
		✞	UN MUERTO = 6 ACCIDENTES
		✡	UN HERIDO = 2 ACCIDENTES

ACCIDENTES POR KILOMETRO
2014

CARRETERA Y TRAMO: Dolores Hidalgo - Ojuelos de Jalisco Dolores Hidalgo - Lim. Edos. Gto./Jal. (MEX-051)

DEL KM: 175+000
AL KM: 188+500

KILOMETRO	MUERTOS	HERIDOS	DAÑOS MATERIALES (S)	CONDUCTOR	PEATONES	VEHICULO	CAMINO	GANADO	A. NA. TURAL
175	0	0	40,000	0	0	0	1	0	0
	1	3	39,000	2	0	0	0	0	0
	1	0	40,000	1	0	0	0	0	0
180	0	2	15,000	1	0	0	0	0	0
	0	0	500	1	0	0	0	0	0
185									
190									
195									
200									
205									
210									
215									
220									

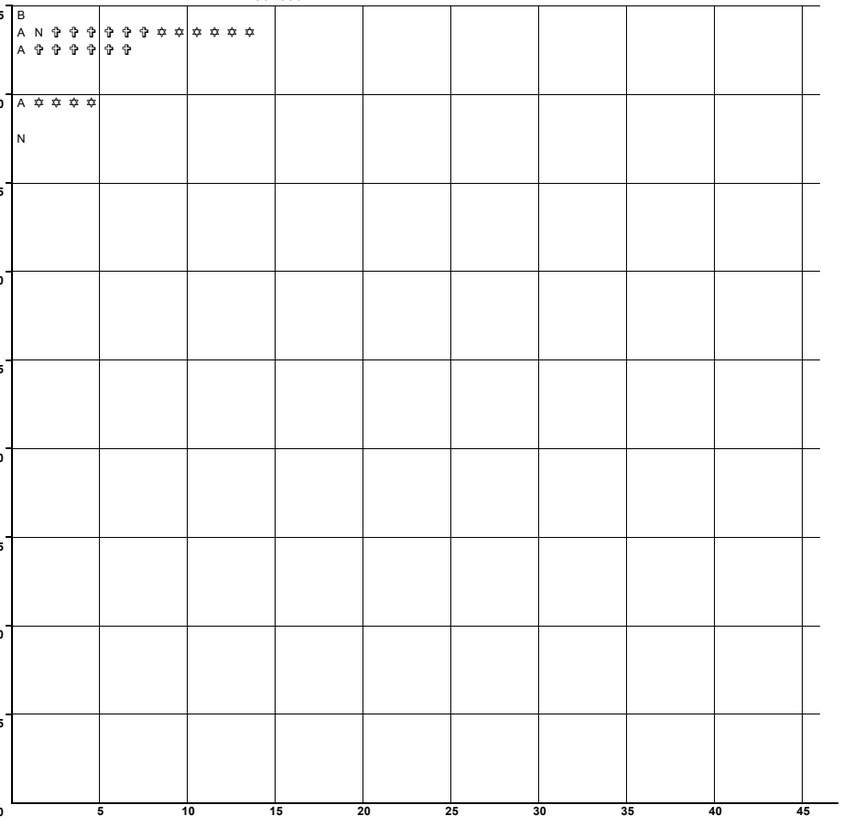

N U M E R O Y C L A S I F I C A C I O N D E A C C I D E N T E S

CLAVE	CLASIFICACION DEL ACCIDENTE
A	SALIDA DEL CAMINO
SIN COLISION SOBRE EL CAMINO	
B	VOLCADURA
C	CAIDA DE PASAJERO
D	INCENDIO
E	OTROS
P	CAIDA DE CARGA
Q	DESPRENDIMIENTO DE REMOLQUE
COLISION SOBRE EL CAMINO	
F	PEATON (ATROPELLAMIENTO)
R	VELOCIDAD EXCESIVA

CLAVE	CLASIFICACION DEL ACCIDENTE
COLISION SOBRE EL CAMINO	
G	OTRO VEHICULO MOTOR EN TRANSITO
H	OTRO VEHICULO MOTOR POR ALCANCE
J	VEHICULO MOTOR ESTACIONADO
K	FERROCARRIL
L	BICICLETA/MOTOCICLETA
M	ANIMAL
N	OBJETO FIJO
O	OTROS OBJETOS
S	SIN DATO

ACCIDENTES EQUIVALENTES A DAÑOS MATERIALES

✝ UN MUERTO = 6 ACCIDENTES

✡ UN HERIDO = 2 ACCIDENTES

ACCIDENTES POR KILOMETRO
2014

CARRETERA Y TRAMO: Ent. Buenavista - San Miguel de Allende Lim. Edos. Gto./Qro. - San Miguel de Allende (MEX-057)

DEL KM: 8+000

AL KM: 50+000

	MUERTOS	HERIDOS	DAÑOS MATERIALES (S)		CONDUCTOR	PEATONES	VEHICULO	CAMINO	GANADO	A. NA. TURAL		
	0	0	30,000		1	0	0	0	0	0		
	0	1	48,000		1	0	0	0	0	0		
	1	4	102,000		1	1	0	0	0	0		
	0	1	308,000		1	0	0	0	0	0	K	
	0	2	58,000		1	0	0	0	0	0	I	
S	0	1	40,000	C	1	0	0	0	0	0	L	
	0	1	14,000		1	0	0	0	0	0	O	
A	0	0	108,000	A	1	0	0	0	0	0		
L	2	3	162,000	U	4	0	0	0	0	0	M	
D	1	1	60,000	S	1	0	0	0	0	0	E	
O				A							T	
S	0	0	98,000	S	2	0	0	0	0	0	R	
											O	

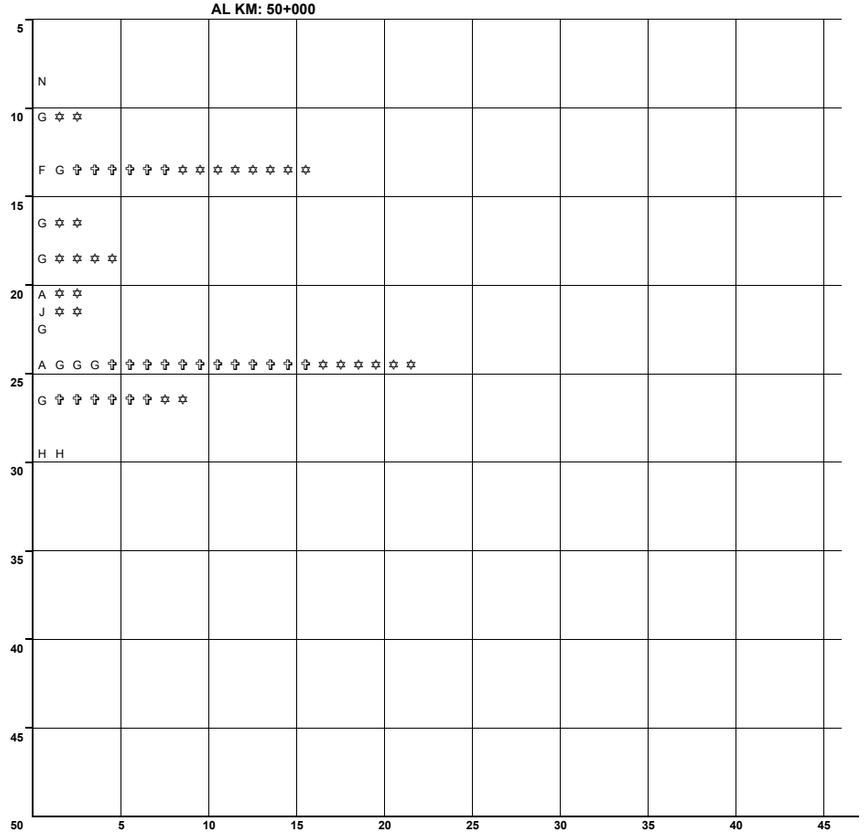

N U M E R O Y C L A S I F I C A C I O N D E A C C I D E N T E S

CLAVE	CLASIFICACION DEL ACCIDENTE	CLAVE	CLASIFICACION DEL ACCIDENTE
A	SALIDA DEL CAMINO	COLISION SOBRE EL CAMINO	
		G	OTRO VEHICULO MOTOR EN TRANSITO
SIN COLISION SOBRE EL CAMINO		**H**	OTRO VEHICULO MOTOR POR ALCANCE
B	VOLCADURA	**J**	VEHICULO MOTOR ESTACIONADO
C	CAIDA DE PASAJERO	**K**	FERROCARRIL
D	INCENDIO	**L**	BICICLETA/MOTOCICLETA
E	OTROS	**M**	ANIMAL
P	CAIDA DE CARGA	**N**	OBJETO FIJO
Q	DESPRENDIMIENTO DE REMOLQUE	**O**	OTROS OBJETOS
COLISION SOBRE EL CAMINO		**S**	SIN DATO
F	PEATON (ATROPELLAMIENTO)		
R	VELOCIDAD EXCESIVA	ACCIDENTES EQUIVALENTES A DAÑOS MATERIALES	
		✞	UN MUERTO = 6 ACCIDENTES
		✡	UN HERIDO = 2 ACCIDENTES

ACCIDENTES POR KILOMETRO
2014

CARRETERA Y TRAMO: Ent. de Zaragoza - San Felipe Lim. Edos. SLP/Gto. - San Felipe (MEX-037)

DEL KM: 92+000

AL KM: 135+000

SALDOS			CAUSAS						KILOMETRO	
MUERTOS	HERIDOS	DAÑOS MATERIALES (S)	CONDUCTOR	PEATON	VEHICULO	CAMINO	GANADO	A. NA. TUR. AL		
									90	
									95	
0	2	500,000	1	0	0	0	0	0	100	N ✡ ✡ ✡ ✡
									105	
									110	
0	3	130,000	3	0	0	0	0	0	115	A A N ✡ ✡ ✡ ✡ ✡ ✡
									120	
0	2	50,500	2	0	0	0	0	0	125	G N ✡ ✡ ✡ ✡
0	0	12,000	1	0	0	0	0	0	130	A
									135	

5 10 15 20 25 30 35 40 45

N U M E R O Y C L A S I F I C A C I O N D E A C C I D E N T E S

CLAVE	CLASIFICACION DEL ACCIDENTE
A	SALIDA DEL CAMINO
SIN COLISION SOBRE EL CAMINO	
B	VOLCADURA
C	CAIDA DE PASAJERO
D	INCENDIO
E	OTROS
P	CAIDA DE CARGA
Q	DESPRENDIMIENTO DE REMOLQUE
COLISION SOBRE EL CAMINO	
F	PEATON (ATROPELLAMIENTO)
R	VELOCIDAD EXCESIVA

CLAVE	CLASIFICACION DEL ACCIDENTE
COLISION SOBRE EL CAMINO	
G	OTRO VEHICULO MOTOR EN TRANSITO
H	OTRO VEHICULO MOTOR POR ALCANCE
J	VEHICULO MOTOR ESTACIONADO
K	FERROCARRIL
L	BICICLETA/MOTOCICLETA
M	ANIMAL
N	OBJETO FIJO
O	OTROS OBJETOS
S	SIN DATO

ACCIDENTES EQUIVALENTES A DAÑOS MATERIALES

✝ UN MUERTO = 6 ACCIDENTES

✡ UN HERIDO = 2 ACCIDENTES

ACCIDENTES POR KILOMETRO
2014

CARRETERA Y TRAMO: Ent. San Miguel de Allende - Dr. Mora (MEX-057)

DEL KM: 0+000
AL KM: 45+000

KM	M	H	D	C	P	V	C	G	A.	NUMERO Y CLASIFICACION DE ACCIDENTES
0	0	2	65,000	1	1	0	0	0	0	A A ✡ ✡ ✡ ✡
	0	1	3,000	1	0	0	0	0	0	H ✡ ✡
	0	0	80,000	1	0	0	0	0	0	G
	0	0	10,000	1	0	0	0	0	0	G
	0	2	17,000	1	0	0	0	0	0	J ✡ ✡ ✡ ✡
5	1	8	100,000	1	0	0	0	0	0	G ✝ ✝ ✝ ✝ ✝ ✝ ✡ ✡ ✡ ✡ ✡ ✡ ✡ ✡ ✡ ✡ ✡ ✡ ✡ ✡ ✡ ✡
	0	0	35,000	1	0	0	0	0	0	G
	0	0	40,000	1	0	0	0	0	0	N
15	2	0	60,000	1	0	0	0	0	0	G ✝ ✝ ✝ ✝ ✝ ✝ ✝ ✝ ✝ ✝ ✝ ✝
	0	1	30,000	0	0	0	1	0	0	A ✡ ✡
	0	1	5,000	1	0	0	0	0	0	A ✡ ✡
	0	3	65,000	1	0	0	0	0	0	N ✡ ✡ ✡ ✡ ✡ ✡
	0	5	90,000	1	0	0	0	0	0	G ✡ ✡ ✡ ✡ ✡ ✡ ✡ ✡ ✡ ✡
	0	0	1,030,000	1	0	0	0	0	0	G
	0	3	50,000	2	0	0	0	0	0	A H ✡ ✡ ✡ ✡ ✡ ✡
40	0	2	145,000	1	0	0	0	1	0	A A ✡ ✡ ✡ ✡
	0	0	40,000	1	0	0	0	0	0	A

SALDOS: M = MUERTOS; H = HERIDOS; D = DAÑOS MATERIALES (S)

CAUSAS: C P V C G A.

DEL KM: 45+000
AL KM: 54+000

KM	M	H	D	C	P	V	C	G	A.	NUMERO Y CLASIFICACION DE ACCIDENTES
	0	1	50,000	1	0	0	0	0	0	H ✡ ✡
	0	1	120,000	1	0	0	0	0	0	H ✡ ✡

CLAVE	CLASIFICACION DEL ACCIDENTE	CLAVE	CLASIFICACION DEL ACCIDENTE
A	SALIDA DEL CAMINO		COLISION SOBRE EL CAMINO
		G	OTRO VEHICULO MOTOR EN TRANSITO
	SIN COLISION SOBRE EL CAMINO	H	OTRO VEHICULO MOTOR POR ALCANCE
B	VOLCADURA	J	VEHICULO MOTOR ESTACIONADO
C	CAIDA DE PASAJERO	K	FERROCARRIL
D	INCENDIO	L	BICICLETA/MOTOCICLETA
E	OTROS	M	ANIMAL
P	CAIDA DE CARGA	N	OBJETO FIJO
Q	DESPRENDIMIENTO DE REMOLQUE	O	OTROS OBJETOS
	COLISION SOBRE EL CAMINO	S	SIN DATO
F	PEATON (ATROPELLAMIENTO)		
R	VELOCIDAD EXCESIVA		ACCIDENTES EQUIVALENTES A DAÑOS MATERIALES
		✝	UN MUERTO = 6 ACCIDENTES
		✡	UN HERIDO = 2 ACCIDENTES

ACCIDENTES POR KILOMETRO
2014

CARRETERA Y TRAMO: Ent. Santa Teresa - Silao (MEX-110)

DEL KM: 11+000
AL KM: 23+100

SALDOS MUERTOS	SALDOS HERIDOS	SALDOS DAÑOS MATERIALES (S)	CAUSAS CONDUCTOR	CAUSAS PEATONES	CAUSAS VEHICULO	CAUSAS CAMINO	CAUSAS GANADO	CAUSAS A. NA. TUR. AL	KILOMETRO
0	0	30,000	1	0	0	0	0	0	G
0	1	94,200	3	0	0	0	0	0	G N N ✡ ✡
0	1	48,000	0	1	0	0	0	0	A ✡ ✡
0	0	10,000	1	0	0	0	0	0	G
0	0	15,000	1	0	0	0	0	0	A
0	0	30,000	1	0	0	0	0	0	A
0	0	22,000	1	0	0	0	0	0	G

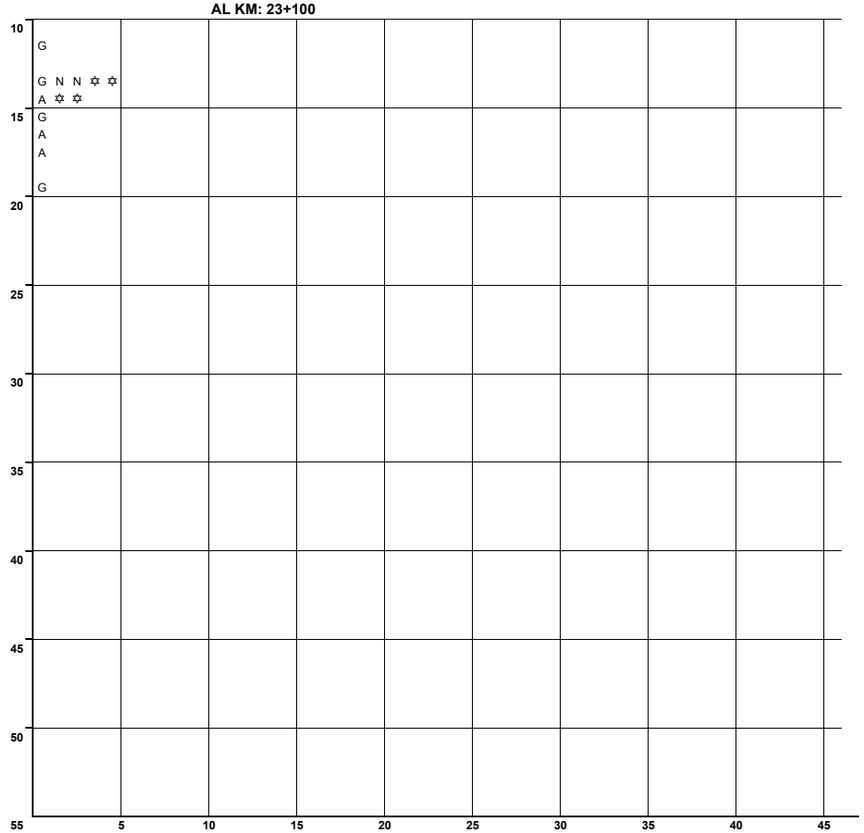

N U M E R O Y C L A S I F I C A C I O N D E A C C I D E N T E S

CLAVE	CLASIFICACION DEL ACCIDENTE
A	SALIDA DEL CAMINO
SIN COLISION SOBRE EL CAMINO	
B	VOLCADURA
C	CAIDA DE PASAJERO
D	INCENDIO
E	OTROS
P	CAIDA DE CARGA
Q	DESPRENDIMIENTO DE REMOLQUE
COLISION SOBRE EL CAMINO	
F	PEATON (ATROPELLAMIENTO)
R	VELOCIDAD EXCESIVA

CLAVE	CLASIFICACION DEL ACCIDENTE
COLISION SOBRE EL CAMINO	
G	OTRO VEHICULO MOTOR EN TRANSITO
H	OTRO VEHICULO MOTOR POR ALCANCE
J	VEHICULO MOTOR ESTACIONADO
K	FERROCARRIL
L	BICICLETA/MOTOCICLETA
M	ANIMAL
N	OBJETO FIJO
O	OTROS OBJETOS
S	SIN DATO

ACCIDENTES EQUIVALENTES A DAÑOS MATERIALES
✟ UN MUERTO = 6 ACCIDENTES
✡ UN HERIDO = 2 ACCIDENTES

ACCIDENTES POR KILOMETRO
2014

CARRETERA Y TRAMO: Guanajuato - Los Infantes (MEX-110-GTO)

DEL KM: 0+000
AL KM: 45+000

SALDOS			CAUSAS						KILOMETRO
MUERTOS	HERIDOS	DAÑOS MATERIALES (S)	CONDUCTOR	PEATONES	VEHICULO	CAMINO	GANADO	A. NA. TURA. L	
0	0	53,000	2	0	0	0	0	0	0
0	0	8,000	1	0	0	0	0	0	
0	1	150,000	2	0	0	0	0	0	5
0	1	213,000	2	0	0	0	0	0	
0	2	93,000	2	0	0	0	0	0	
1	4	180,000	5	0	0	0	0	0	
0	0	40,000	2	0	0	0	0	0	
0	0	60,000	2	0	0	0	0	0	10
									15
									20
									25
									30
									35
									40
									45

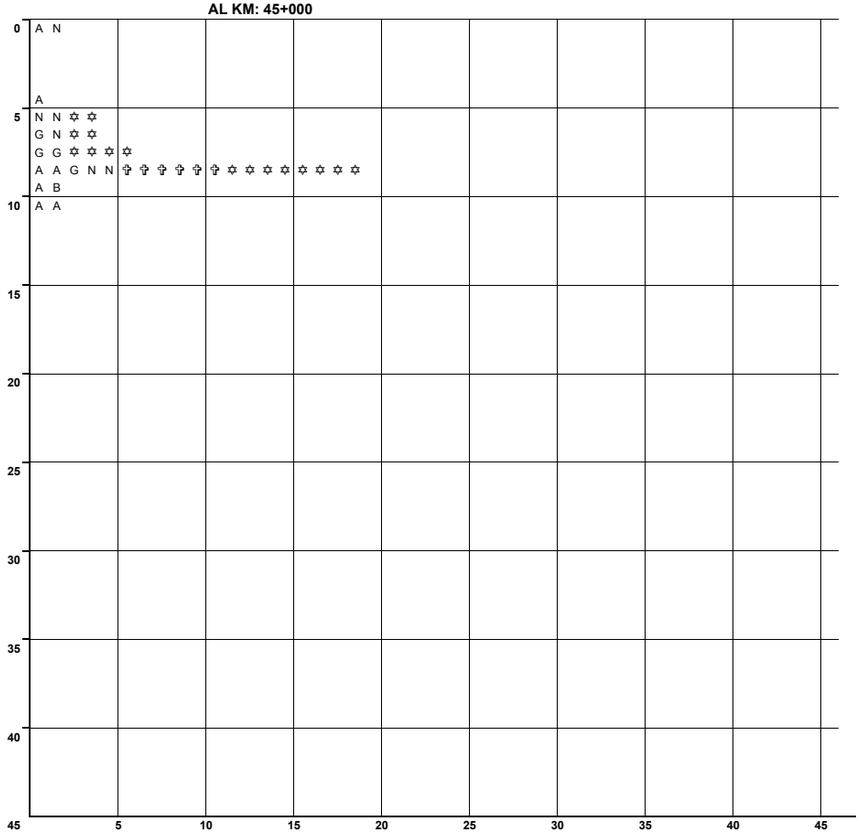

N U M E R O Y C L A S I F I C A C I O N D E A C C I D E N T E S

CLAVE	CLASIFICACION DEL ACCIDENTE	CLAVE	CLASIFICACION DEL ACCIDENTE
A	SALIDA DEL CAMINO	COLISION SOBRE EL CAMINO	
		G	OTRO VEHICULO MOTOR EN TRANSITO
SIN COLISION SOBRE EL CAMINO		H	OTRO VEHICULO MOTOR POR ALCANCE
B	VOLCADURA	J	VEHICULO MOTOR ESTACIONADO
C	CAIDA DE PASAJERO	K	FERROCARRIL
D	INCENDIO	L	BICICLETA/MOTOCICLETA
E	OTROS	M	ANIMAL
P	CAIDA DE CARGA	N	OBJETO FIJO
Q	DESPRENDIMIENTO DE REMOLQUE	O	OTROS OBJETOS
COLISION SOBRE EL CAMINO		S	SIN DATO
F	PEATON (ATROPELLAMIENTO)		
R	VELOCIDAD EXCESIVA	ACCIDENTES EQUIVALENTES A DAÑOS MATERIALES	
		✝	UN MUERTO = 6 ACCIDENTES
		✡	UN HERIDO = 2 ACCIDENTES

ACCIDENTES POR KILOMETRO
2014

CARRETERA Y TRAMO: Irapuato - León (MEX-045)

DEL KM: 120+000
AL KM: 165+000

KM	M	H	D	C	P	V	C	G	A.	NUMERO Y CLASIFICACION DE ACCIDENTES
120	0	1	66,000	3	0	0	0	0	0	G N N ✡ ✡
	0	0	52,000	2	0	0	0	0	0	H H
	1	1	102,000	3	1	0	0	0	0	A F H H ✞ ✞ ✞ ✞ ✞ ✞ ✡ ✡
125	0	0	21,000	2	0	0	0	0	0	A N
	2	1	228,000	4	0	0	0	0	0	H H N N ✞ ✞ ✞ ✞ ✞ ✞ ✞ ✞ ✞ ✞ ✞ ✞ ✡ ✡
	0	2	830,000	1	0	0	0	0	0	A ✡ ✡ ✡ ✡
	1	2	105,600	2	1	0	0	0	0	F H N ✞ ✞ ✞ ✞ ✞ ✞ ✡ ✡ ✡ ✡
	0	0	25,000	1	0	0	0	0	0	H
130	0	0	15,100	1	0	0	0	0	0	G
	1	3	209,000	7	0	0	0	0	0	B H H H H N N ✞ ✞ ✞ ✞ ✞ ✞ ✡ ✡ ✡ ✡ ✡ ✡
	0	7	180,000	2	0	0	0	0	0	A N ✡ ✡ ✡ ✡ ✡ ✡ ✡ ✡ ✡ ✡ ✡ ✡ ✡ ✡
	0	0	38,000	2	0	0	0	0	0	G N
	0	2	36,000	1	0	0	0	0	0	N ✡ ✡ ✡ ✡
135	1	2	138,000	5	0	0	0	0	0	A F N N N ✞ ✞ ✞ ✞ ✞ ✞ ✡ ✡ ✡ ✡
	0	0	95,000	1	0	0	0	0	0	N
	0	2	45,000	1	0	0	0	0	0	G ✡ ✡ ✡ ✡
	0	1	90,000	1	0	0	0	0	0	H ✡ ✡
	0	0	250,000	1	0	0	0	0	0	N
140										
	0	0	20,000	1	0	0	0	0	0	A
	0	5	125,000	3	0	0	0	0	0	G H N ✡ ✡ ✡ ✡ ✡ ✡ ✡ ✡ ✡ ✡
145	1	0	124,000	3	0	0	0	0	0	G N N ✞ ✞ ✞ ✞ ✞ ✞
	0	3	40,000	0	0	1	0	0	0	N ✡ ✡ ✡ ✡ ✡ ✡
	1	5	280,000	6	0	1	0	0	0	G N N N N N N ✞ ✞ ✞ ✞ ✞ ✞ ✡ ✡ ✡ ✡ ✡ ✡ ✡ ✡ ✡ ✡
	0	1	255,000	2	0	0	0	0	0	N N ✡ ✡
150	0	1	22,000	2	0	0	0	0	0	N N ✡ ✡
	0	2	151,500	6	0	0	0	0	0	A A N N N N ✡ ✡ ✡ ✡
	2	3	805,000	7	0	0	0	0	1	A B B B E F N N ✞ ✞ ✞ ✞ ✞ ✞ ✞ ✞ ✞ ✞ ✞ ✞ ✡ ✡ ✡ ✡ ✡ ✡
	1	4	133,000	4	0	0	0	0	0	A A A N ✞ ✞ ✞ ✞ ✞ ✞ ✡ ✡ ✡ ✡ ✡ ✡ ✡ ✡
	1	2	288,000	3	1	0	0	0	0	F N N N ✞ ✞ ✞ ✞ ✞ ✞ ✡ ✡ ✡ ✡
155	0	0	48,000	2	0	0	0	0	0	H N
	0	1	210,000	5	0	0	0	0	0	A G H N N ✡ ✡
	2	2	74,000	2	0	1	0	0	0	A N N ✞ ✞ ✞ ✞ ✞ ✞ ✞ ✞ ✞ ✞ ✞ ✞ ✡ ✡ ✡ ✡
	0	4	591,500	8	0	0	0	0	0	B N N N N N N N ✡ ✡ ✡ ✡ ✡ ✡ ✡ ✡
	0	6	45,000	1	1	0	0	0	0	A N ✡ ✡ ✡ ✡ ✡ ✡ ✡ ✡ ✡ ✡ ✡ ✡
160										
	0	1	15,000	2	0	0	0	0	0	A N ✡ ✡
	1	2	72,000	2	0	0	0	0	0	N N ✞ ✞ ✞ ✞ ✞ ✞ ✡ ✡ ✡ ✡
	0	0	60,000	1	0	0	0	0	0	A
										N N
165										

SALDOS — CAUSAS — KILOMETRO

Escala: 5 10 15 20 25 30 35 40 45

N U M E R O Y C L A S I F I C A C I O N D E A C C I D E N T E S

M H D
U E A
E R Ñ
R I O
T D S
O O
S S M
A
T
E
R
I
A
L
E
S
(S)

C P V C G A.
O E E A A
N A H M N N
D T I I A A.
U C N D T
C O U O O U
T L R
O P O A.
R A L
S

CLAVE	CLASIFICACION DEL ACCIDENTE	CLAVE	CLASIFICACION DEL ACCIDENTE
A	SALIDA DEL CAMINO		COLISION SOBRE EL CAMINO
		G	OTRO VEHICULO MOTOR EN TRANSITO
SIN COLISION SOBRE EL CAMINO		**H**	OTRO VEHICULO MOTOR POR ALCANCE
B	VOLCADURA	**J**	VEHICULO MOTOR ESTACIONADO
C	CAIDA DE PASAJERO	**K**	FERROCARRIL
D	INCENDIO	**L**	BICICLETA/MOTOCICLETA
E	OTROS	**M**	ANIMAL
P	CAIDA DE CARGA	**N**	OBJETO FIJO
Q	DESPRENDIMIENTO DE REMOLQUE	**O**	OTROS OBJETOS
COLISION SOBRE EL CAMINO		**S**	SIN DATO
F	PEATON (ATROPELLAMIENTO)		
R	VELOCIDAD EXCESIVA		ACCIDENTES EQUIVALENTES A DAÑOS MATERIALES
		✞	UN MUERTO = 6 ACCIDENTES
		✡	UN HERIDO = 2 ACCIDENTES

DEL KM: 165+000
AL KM: 170+000

KM	M	H	D	C	P	V	C	G	A.	NUMERO Y CLASIFICACION DE ACCIDENTES
165	5	6	326,000	6	0	0	0	0	0	A G N N N N ✞ ✡ ✡ ✡ ✡ ✡ ✡ ✡ ✡ 4 ✡
	2	5	185,000	5	0	0	0	0	0	A F N N N ✞ ✞ ✞ ✞ ✞ ✞ ✞ ✞ ✞ ✞ ✞ ✞ ✡ ✡ ✡ ✡ ✡ ✡ ✡ ✡ ✡ ✡
	0	0	70,000	1	0	0	0	0	0	A
	0	1	100,100	4	0	0	0	0	0	F N N N ✡ ✡
	0	2	62,000	4	0	0	0	0	0	A A H N ✡ ✡ ✡ ✡
170	0	0	55,000	2	0	0	0	0	0	N N
175										
180										
185										
190										
195										
200										
205										
210										

SALDOS — CAUSAS — KILOMETRO

Escala: 5 10 15 20 25 30 35 40 45

N U M E R O Y C L A S I F I C A C I O N D E A C C I D E N T E S

M H D
U E A
E R Ñ
R I O
T D S
O O
S S M
A
T
E
R
I
A
L
E
S
(S)

C P V C G A.
O E E A A
N A H M N N
D T I I A A.
U C N D T
C O U O O U
T L R
O P O A.
R A L
S

CLAVE	CLASIFICACION DEL ACCIDENTE	CLAVE	CLASIFICACION DEL ACCIDENTE
A	SALIDA DEL CAMINO		COLISION SOBRE EL CAMINO
		G	OTRO VEHICULO MOTOR EN TRANSITO
SIN COLISION SOBRE EL CAMINO		**H**	OTRO VEHICULO MOTOR POR ALCANCE
B	VOLCADURA	**J**	VEHICULO MOTOR ESTACIONADO
C	CAIDA DE PASAJERO	**K**	FERROCARRIL
D	INCENDIO	**L**	BICICLETA/MOTOCICLETA
E	OTROS	**M**	ANIMAL
P	CAIDA DE CARGA	**N**	OBJETO FIJO
Q	DESPRENDIMIENTO DE REMOLQUE	**O**	OTROS OBJETOS
COLISION SOBRE EL CAMINO		**S**	SIN DATO
F	PEATON (ATROPELLAMIENTO)		
R	VELOCIDAD EXCESIVA		ACCIDENTES EQUIVALENTES A DAÑOS MATERIALES
		✞	UN MUERTO = 6 ACCIDENTES
		✡	UN HERIDO = 2 ACCIDENTES

ACCIDENTES POR KILOMETRO
2014

CARRETERA Y TRAMO: Irapuato - Zapotlanejo Irapuato - Lim. Edos. Gto./Mich. (MEX-090)

DEL KM: 0+000
AL KM: 45+000

KILOMETRO	M (MUERTOS)	H (HERIDOS)	D (DAÑOS MATERIALES (S))	C (CONDUCTOR)	P (PEATON)	V (VEHICULO)	C (CAMINO)	G (GANADO)	A. (A. NATURAL)	NUMERO Y CLASIFICACION DE ACCIDENTES
4	1	0	145,000	4	0	0	0	0	0	A H N N
5	0	4	105,000	4	0	0	0	0	0	A B H H
6	0	1	2,000	1	0	0	0	0	0	G
7	2	0	660,000	2	1	0	0	0	0	B F F
8	0	1	230,000	1	0	0	0	0	0	G
9	1	14	215,000	2	0	0	0	0	0	G H
11	0	4	35,000	1	0	0	0	0	0	H
12	0	3	70,000	2	0	0	0	0	0	B N
13	1	0	25,000	0	1	0	0	0	0	F
14	0	1	20,000	1	0	0	0	0	0	N
15	0	3	147,000	3	0	0	0	0	0	G G H
16	0	4	157,000	2	0	0	0	0	0	B G
18	3	1	140,000	1	0	1	0	0	0	B H
20	0	1	40,000	0	0	1	0	0	0	A
21	0	0	150,000	0	0	0	1	0	0	B
23	0	0	90,000	0	0	0	1	0	0	N
24	0	1	40,000	1	0	0	0	0	0	H
25	0	0	130,000	1	0	0	0	0	0	H
26	0	0	30,000	1	0	0	0	0	0	H
28	0	0	80,000	1	0	0	0	0	0	G
29	0	1	1,020,000	1	0	0	0	0	0	H
30	2	6	26,700	2	1	0	0	0	0	G L N
31	0	0	50,000	1	0	0	0	0	0	N
32	0	1	30,000	1	0	0	0	0	0	G
35	2	3	165,000	1	0	0	1	0	0	A H
36	0	4	385,000	2	0	1	1	0	0	A A A E
38	0	0	80,000	1	0	0	0	0	0	A
39	0	3	25,000	1	0	0	0	0	0	A
40	0	4	123,000	2	0	0	0	0	0	G H
42	2	2	260,000	1	0	0	0	0	0	B
44										A

N U M E R O Y C L A S I F I C A C I O N D E A C C I D E N T E S

CLAVE	CLASIFICACION DEL ACCIDENTE	CLAVE	CLASIFICACION DEL ACCIDENTE
A	SALIDA DEL CAMINO		COLISION SOBRE EL CAMINO
		G	OTRO VEHICULO MOTOR EN TRANSITO
SIN COLISION SOBRE EL CAMINO		**H**	OTRO VEHICULO MOTOR POR ALCANCE
B	VOLCADURA	**J**	VEHICULO MOTOR ESTACIONADO
C	CAIDA DE PASAJERO	**K**	FERROCARRIL
D	INCENDIO	**L**	BICICLETA/MOTOCICLETA
E	OTROS	**M**	ANIMAL
P	CAIDA DE CARGA	**N**	OBJETO FIJO
Q	DESPRENDIMIENTO DE REMOLQUE	**O**	OTROS OBJETOS
COLISION SOBRE EL CAMINO		**S**	SIN DATO
F	PEATON (ATROPELLAMIENTO)		
R	VELOCIDAD EXCESIVA		ACCIDENTES EQUIVALENTES A DAÑOS MATERIALES
		✞	UN MUERTO = 6 ACCIDENTES
		✡	UN HERIDO = 2 ACCIDENTES

DEL KM: 45+000
AL KM: 90+000

KILOMETRO	M (MUERTOS)	H (HERIDOS)	D (DAÑOS MATERIALES (S))	C (CONDUCTOR)	P (PEATON)	V (VEHICULO)	C (CAMINO)	G (GANADO)	A. (A. NATURAL)	NUMERO Y CLASIFICACION DE ACCIDENTES
48	0	5	47,000	3	0	0	0	0	0	B H N
50	2	0	40,000	2	0	0	0	0	0	B N
51	0	3	55,010	3	0	0	0	0	0	G G H
52	1	1	33,000	1	2	0	0	0	0	A F F
53	0	3	250,000	3	0	0	0	0	0	G H H
54	0	0	10,000	1	0	0	0	0	0	A
55	0	0	40,000	1	0	0	0	0	0	G
56	1	4	15,000	1	0	0	0	0	0	B
57	0	0	15,000	1	0	0	0	0	0	N
59	1	1	180,000	1	0	0	0	0	0	H
60	1	0	40,000	1	0	0	0	0	0	N
62	0	0	30,000	1	0	0	0	0	0	H
68	1	1	45,000	1	1	0	0	0	0	F H
69	0	1	420,000	2	0	0	0	0	0	A H
70	0	0	70,000	1	0	0	0	0	0	A
71	0	4	70,000	2	0	0	0	0	0	A G
73	0	0	40,000	1	0	0	0	0	0	G
76	1	0	50,000	1	1	0	0	0	0	A F
77	0	0	45,000	1	0	0	0	0	0	G
80	1	0	38,000	1	0	0	0	0	0	G
81	0	0	10,000	1	0	0	0	0	0	B
83	0	0	161,000	2	0	0	0	0	0	G G

N U M E R O Y C L A S I F I C A C I O N D E A C C I D E N T E S

CLAVE	CLASIFICACION DEL ACCIDENTE	CLAVE	CLASIFICACION DEL ACCIDENTE
A	SALIDA DEL CAMINO		COLISION SOBRE EL CAMINO
		G	OTRO VEHICULO MOTOR EN TRANSITO
SIN COLISION SOBRE EL CAMINO		**H**	OTRO VEHICULO MOTOR POR ALCANCE
B	VOLCADURA	**J**	VEHICULO MOTOR ESTACIONADO
C	CAIDA DE PASAJERO	**K**	FERROCARRIL
D	INCENDIO	**L**	BICICLETA/MOTOCICLETA
E	OTROS	**M**	ANIMAL
P	CAIDA DE CARGA	**N**	OBJETO FIJO
Q	DESPRENDIMIENTO DE REMOLQUE	**O**	OTROS OBJETOS
COLISION SOBRE EL CAMINO		**S**	SIN DATO
F	PEATON (ATROPELLAMIENTO)		
R	VELOCIDAD EXCESIVA		ACCIDENTES EQUIVALENTES A DAÑOS MATERIALES
		✞	UN MUERTO = 6 ACCIDENTES
		✡	UN HERIDO = 2 ACCIDENTES

ACCIDENTES POR KILOMETRO
2014

CARRETERA Y TRAMO: La Noria - Acámbaro Lim. Edos. Mich./Gto. - Acámbaro (MEX-120)

DEL KM: 56+000
AL KM: 100+000

MUERTOS	HERIDOS	DAÑOS MATERIALES (S)	CONDUCTOR	PEATON	VEHICULO	CAMINO	GANADO	A. NA. TUR. AL
1	0	5,000	1	0	0	0	0	0
0	8	25,000	0	0	1	0	0	0
1	4	30,000	1	0	0	0	0	0
0	0	30,000	1	0	0	0	0	0
1	0	20,000	1	0	0	0	0	0
1	1	50,000	1	0	0	0	0	0

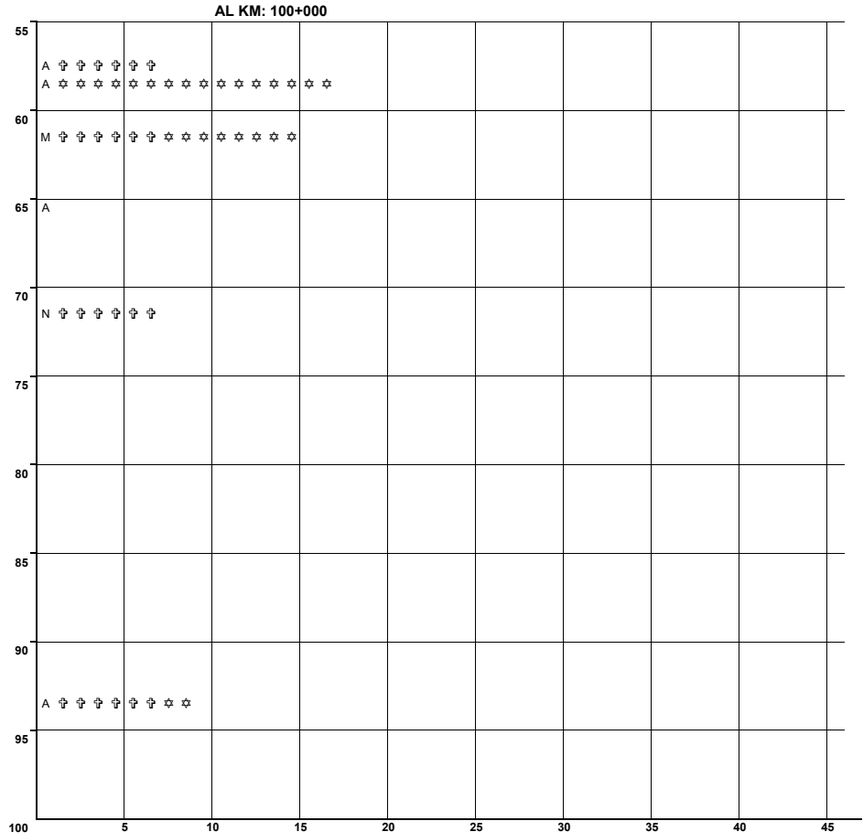

N U M E R O Y C L A S I F I C A C I O N D E A C C I D E N T E S

CLAVE	CLASIFICACION DEL ACCIDENTE	CLAVE	CLASIFICACION DEL ACCIDENTE
A	SALIDA DEL CAMINO	COLISION SOBRE EL CAMINO	
		G	OTRO VEHICULO MOTOR EN TRANSITO
SIN COLISION SOBRE EL CAMINO		**H**	OTRO VEHICULO MOTOR POR ALCANCE
B	VOLCADURA	**J**	VEHICULO MOTOR ESTACIONADO
C	CAIDA DE PASAJERO	**K**	FERROCARRIL
D	INCENDIO	**L**	BICICLETA/MOTOCICLETA
E	OTROS	**M**	ANIMAL
P	CAIDA DE CARGA	**N**	OBJETO FIJO
Q	DESPRENDIMIENTO DE REMOLQUE	**O**	OTROS OBJETOS
COLISION SOBRE EL CAMINO		**S**	SIN DATO
F	PEATON (ATROPELLAMIENTO)		
R	VELOCIDAD EXCESIVA	ACCIDENTES EQUIVALENTES A DAÑOS MATERIALES	
		✝	UN MUERTO = 6 ACCIDENTES
		✡	UN HERIDO = 2 ACCIDENTES

DEL KM: 100+000
AL KM: 111+120

MUERTOS	HERIDOS	DAÑOS MATERIALES (S)	CONDUCTOR	PEATON	VEHICULO	CAMINO	GANADO	A. NA. TUR. AL
0	4	50,000	1	0	0	0	0	0
0	2	55,000	2	0	0	0	0	0
0	1	3,000	1	0	0	0	0	0

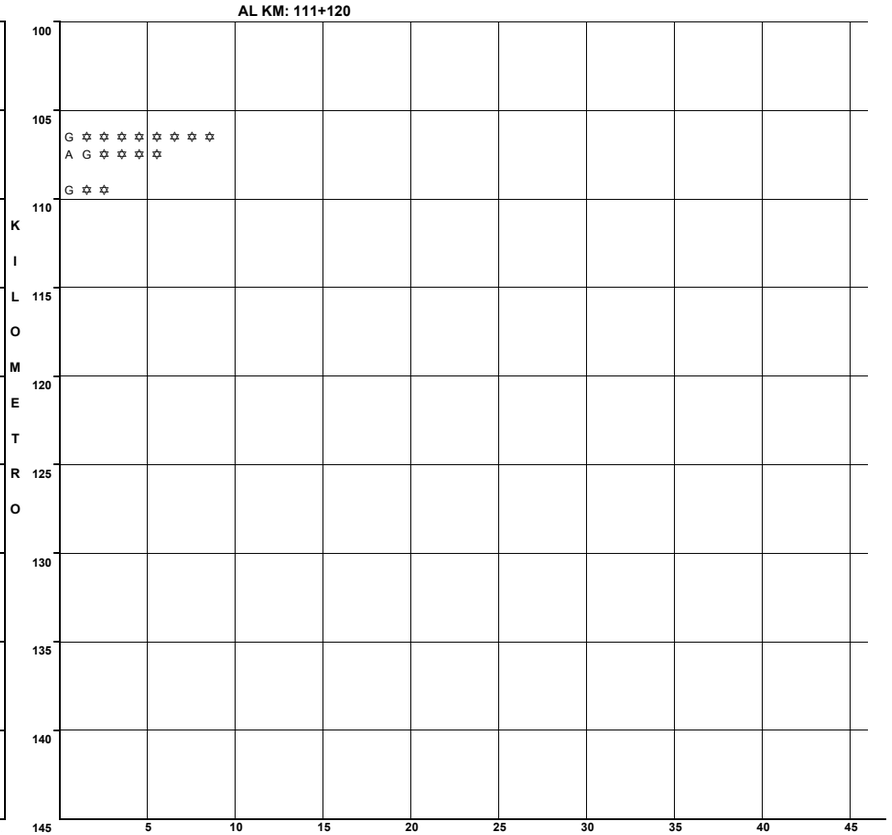

N U M E R O Y C L A S I F I C A C I O N D E A C C I D E N T E S

CLAVE	CLASIFICACION DEL ACCIDENTE	CLAVE	CLASIFICACION DEL ACCIDENTE
A	SALIDA DEL CAMINO	COLISION SOBRE EL CAMINO	
		G	OTRO VEHICULO MOTOR EN TRANSITO
SIN COLISION SOBRE EL CAMINO		**H**	OTRO VEHICULO MOTOR POR ALCANCE
B	VOLCADURA	**J**	VEHICULO MOTOR ESTACIONADO
C	CAIDA DE PASAJERO	**K**	FERROCARRIL
D	INCENDIO	**L**	BICICLETA/MOTOCICLETA
E	OTROS	**M**	ANIMAL
P	CAIDA DE CARGA	**N**	OBJETO FIJO
Q	DESPRENDIMIENTO DE REMOLQUE	**O**	OTROS OBJETOS
COLISION SOBRE EL CAMINO		**S**	SIN DATO
F	PEATON (ATROPELLAMIENTO)		
R	VELOCIDAD EXCESIVA	ACCIDENTES EQUIVALENTES A DAÑOS MATERIALES	
		✝	UN MUERTO = 6 ACCIDENTES
		✡	UN HERIDO = 2 ACCIDENTES

ACCIDENTES POR KILOMETRO
2014

CARRETERA Y TRAMO: León - Aguascalientes (Cuota) T. C. (Irapuato - León) - Lim. Edos. Gto./Jal. (MEX-045D)

DEL KM: 0+000

AL KM: 45+000

KILOMETRO	MUERTOS	HERIDOS	DAÑOS MATERIALES ($)	CONDUCTOR	PEATON O PASAJERO	VEHICULO	CAMINO	GANADO	AGENTE NATURAL	NUMERO Y CLASIFICACION DE ACCIDENTES
0	1	2	90,000	2	0	0	0	0	0	H N ✞ ✞ ✞ ✞ ✞ ✞ ✡ ✡ ✡ ✡
	0	0	15,000	1	0	0	0	0	0	H
	0	0	150,000	0	0	1	0	0	0	A
5	1	0	21,200	2	0	0	0	0	0	A G ✞ ✞ ✞ ✞ ✞ ✞
	0	0	20,000	0	0	1	0	0	0	D
	1	4	35,000	1	0	0	0	0	0	F ✞ ✞ ✞ ✞ ✞ ✞ ✡ ✡ ✡ ✡ ✡ ✡ ✡ ✡
10	0	1	19,500	2	0	0	0	0	0	G L ✡ ✡
	1	0	4,000	1	0	0	0	0	0	G ✞ ✞ ✞ ✞ ✞ ✞
	0	5	53,000	1	0	0	0	0	0	H ✡ ✡ ✡ ✡ ✡ ✡ ✡ ✡ ✡ ✡
15										
20	0	2	53,000	1	0	0	0	0	0	H ✡ ✡ ✡ ✡
	0	3	60,000	2	0	0	0	0	0	F N ✡ ✡ ✡ ✡ ✡ ✡
25	0	0	140,000	1	0	1	0	0	0	A N
	0	0	1,000,000	1	0	0	0	0	0	G
30										
35										
40										
45										

SALDOS — CAUSAS — KILOMETRO

DAÑOS MATERIALES (S)

Escala: 5 10 15 20 25 30 35 40 45

N U M E R O Y C L A S I F I C A C I O N D E A C C I D E N T E S

CLAVE	CLASIFICACION DEL ACCIDENTE	CLAVE	CLASIFICACION DEL ACCIDENTE
A	SALIDA DEL CAMINO		COLISION SOBRE EL CAMINO
		G	OTRO VEHICULO MOTOR EN TRANSITO
SIN COLISION SOBRE EL CAMINO		H	OTRO VEHICULO MOTOR POR ALCANCE
B	VOLCADURA	J	VEHICULO MOTOR ESTACIONADO
C	CAIDA DE PASAJERO	K	FERROCARRIL
D	INCENDIO	L	BICICLETA/MOTOCICLETA
E	OTROS	M	ANIMAL
P	CAIDA DE CARGA	N	OBJETO FIJO
Q	DESPRENDIMIENTO DE REMOLQUE	O	OTROS OBJETOS
COLISION SOBRE EL CAMINO		S	SIN DATO
F	PEATON (ATROPELLAMIENTO)		
R	VELOCIDAD EXCESIVA		ACCIDENTES EQUIVALENTES A DAÑOS MATERIALES
		✞	UN MUERTO = 6 ACCIDENTES
		✡	UN HERIDO = 2 ACCIDENTES

ACCIDENTES POR KILOMETRO
2014

CARRETERA Y TRAMO: Libramiento de la Piedad (Cuota) T. C. (Irapuato - La Piedad) - T. C. (Patti - Sahuayo) (MEX-110D)

DEL KM: 76+000

AL KM: 120+000

KILOMETRO	SALDOS MUERTOS	HERIDOS	DAÑOS MATERIALES (S)	CAUSAS CONDUCTOR	PEATON	VEHICULO	CAMINO	GANADO	A. NAT. TURAL
80–85	0	0	5,000	1	0	0	0	0	0
80–85	0	1	60,000	0	0	1	0	0	0

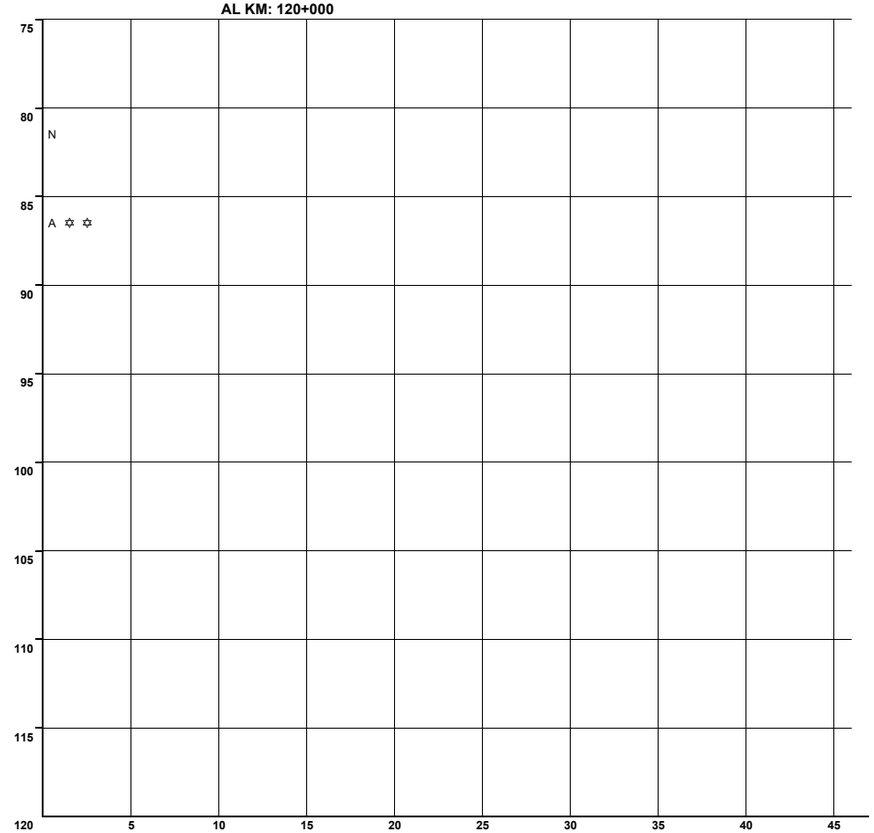

N U M E R O Y C L A S I F I C A C I O N D E A C C I D E N T E S

CLAVE	CLASIFICACION DEL ACCIDENTE
A	SALIDA DEL CAMINO
SIN COLISION SOBRE EL CAMINO	
B	VOLCADURA
C	CAIDA DE PASAJERO
D	INCENDIO
E	OTROS
P	CAIDA DE CARGA
Q	DESPRENDIMIENTO DE REMOLQUE
COLISION SOBRE EL CAMINO	
F	PEATON (ATROPELLAMIENTO)
R	VELOCIDAD EXCESIVA

CLAVE	CLASIFICACION DEL ACCIDENTE
COLISION SOBRE EL CAMINO	
G	OTRO VEHICULO MOTOR EN TRANSITO
H	OTRO VEHICULO MOTOR POR ALCANCE
J	VEHICULO MOTOR ESTACIONADO
K	FERROCARRIL
L	BICICLETA/MOTOCICLETA
M	ANIMAL
N	OBJETO FIJO
O	OTROS OBJETOS
S	SIN DATO

ACCIDENTES EQUIVALENTES A DAÑOS MATERIALES

✟ UN MUERTO = 6 ACCIDENTES

✡ UN HERIDO = 2 ACCIDENTES

ACCIDENTES POR KILOMETRO
2014

CARRETERA Y TRAMO: Libramiento de Salamanca (GTO)

DEL KM: 0+000
AL KM: 12+500

KILOMETRO	MUERTOS	HERIDOS	DAÑOS MATERIALES (S)	CONDUCTOR	PEATONES	VEHICULO	CAMINO	GANADO	A. NA. TURAL
0	1	0	135,000	5	0	0	0	0	0
1	1	7	81,000	4	0	0	0	0	0
2	0	0	15,000	1	0	0	0	0	0
3	0	0	220,000	1	0	0	0	0	0
4	0	0	30,000	1	0	0	0	0	0
5	0	0	42,000	2	0	0	0	0	0
6	0	2	25,000	2	0	0	0	0	0
7	0	0	30,000	1	0	0	0	0	0
8	0	0	40,050	2	0	0	0	0	0
9	1	0	71,000	4	0	0	0	0	0
10	0	0	30,000	1	0	0	0	0	0
11	0	11	95,000	1	0	0	0	0	0
SALDOS									

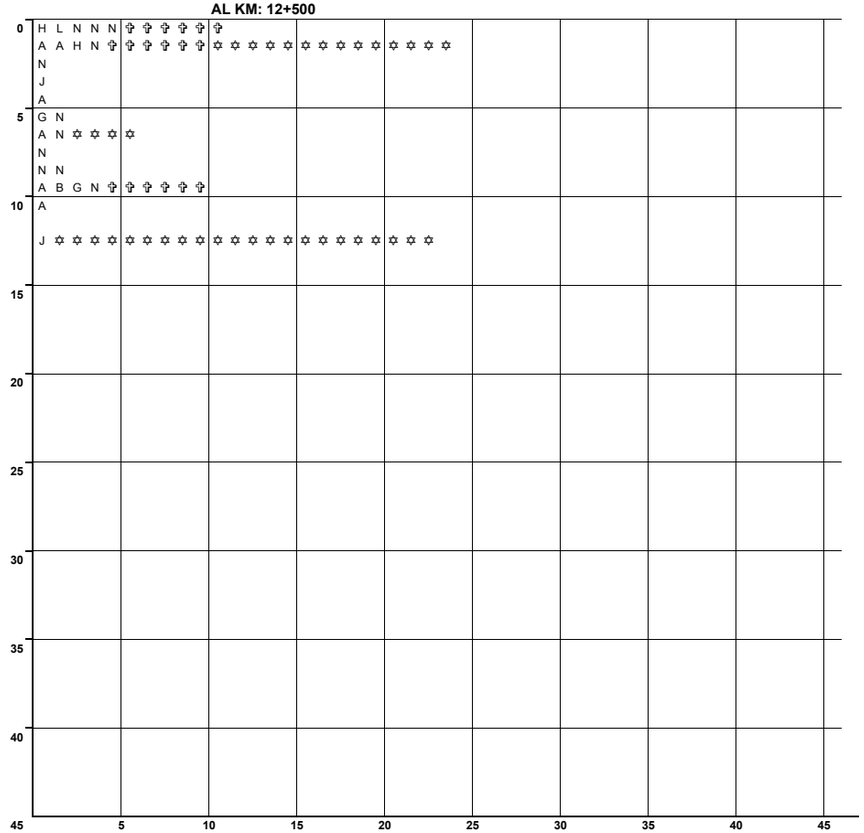

N U M E R O Y C L A S I F I C A C I O N D E A C C I D E N T E S

CLAVE	CLASIFICACION DEL ACCIDENTE
A	SALIDA DEL CAMINO
SIN COLISION SOBRE EL CAMINO	
B	VOLCADURA
C	CAIDA DE PASAJERO
D	INCENDIO
E	OTROS
P	CAIDA DE CARGA
Q	DESPRENDIMIENTO DE REMOLQUE
COLISION SOBRE EL CAMINO	
F	PEATON (ATROPELLAMIENTO)
R	VELOCIDAD EXCESIVA

CLAVE	CLASIFICACION DEL ACCIDENTE
COLISION SOBRE EL CAMINO	
G	OTRO VEHICULO MOTOR EN TRANSITO
H	OTRO VEHICULO MOTOR POR ALCANCE
J	VEHICULO MOTOR ESTACIONADO
K	FERROCARRIL
L	BICICLETA/MOTOCICLETA
M	ANIMAL
N	OBJETO FIJO
O	OTROS OBJETOS
S	SIN DATO

ACCIDENTES EQUIVALENTES A DAÑOS MATERIALES
✝ UN MUERTO = 6 ACCIDENTES
✡ UN HERIDO = 2 ACCIDENTES

ACCIDENTES POR KILOMETRO
2014

CARRETERA Y TRAMO: Libramiento Norponiente de Irapuato (Cuota) (MEX-IRA 020D)

DEL KM: 0+000

AL KM: 45+000

KILOMETRO	MUERTOS	HERIDOS	DAÑOS MATERIALES (S)	CONDUCTOR	PEATON	VEHICULO	CAMINO	GANADO	A. NA. TURA. L
0	0	1	37,000	1	0	0	0	0	0
	0	0	500	1	0	0	0	0	0
	0	1	30,000	1	0	0	0	0	0
5	0	0	10,000	0	0	1	0	0	0
	0	0	25,000	1	0	0	0	0	0
	0	0	31,000	1	0	0	0	0	0
	0	1	5,000	1	0	0	0	0	0
	0	2	42,000	2	0	0	0	0	0
10	0	0	30,000	1	0	0	0	0	0
	0	0	30,000	1	0	0	0	0	0
15									
20									
25									
30									
35									
40									
45									

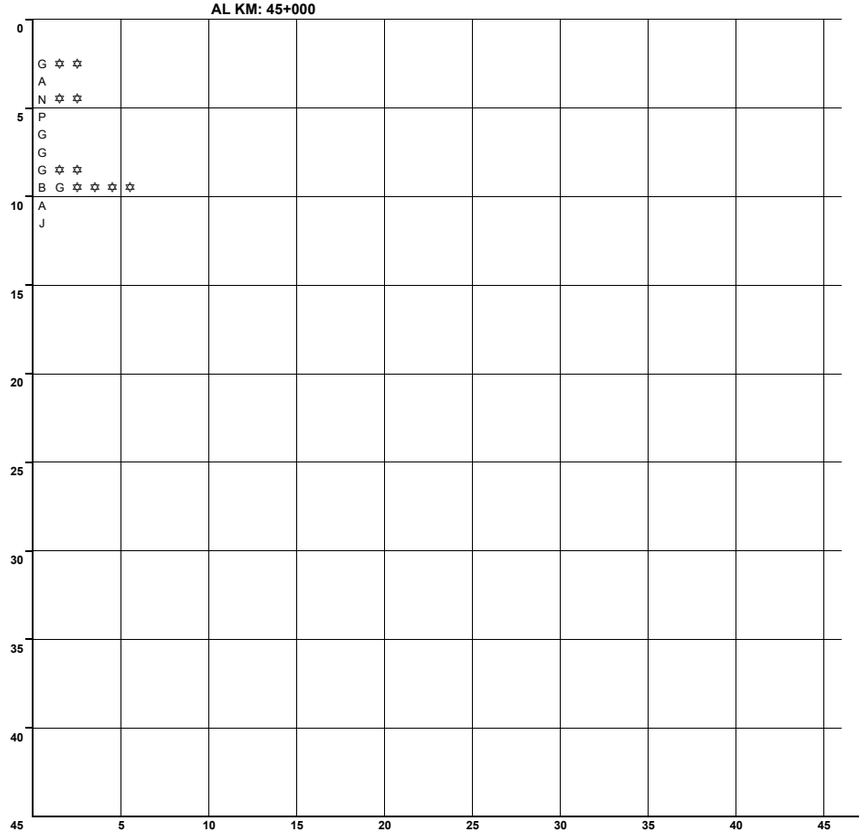

N U M E R O Y C L A S I F I C A C I O N D E A C C I D E N T E S

CLAVE	CLASIFICACION DEL ACCIDENTE	CLAVE	CLASIFICACION DEL ACCIDENTE
A	SALIDA DEL CAMINO	COLISION SOBRE EL CAMINO	
		G	OTRO VEHICULO MOTOR EN TRANSITO
SIN COLISION SOBRE EL CAMINO		**H**	OTRO VEHICULO MOTOR POR ALCANCE
B	VOLCADURA	**J**	VEHICULO MOTOR ESTACIONADO
C	CAIDA DE PASAJERO	**K**	FERROCARRIL
D	INCENDIO	**L**	BICICLETA/MOTOCICLETA
E	OTROS	**M**	ANIMAL
P	CAIDA DE CARGA	**N**	OBJETO FIJO
Q	DESPRENDIMIENTO DE REMOLQUE	**O**	OTROS OBJETOS
COLISION SOBRE EL CAMINO		**S**	SIN DATO
F	PEATON (ATROPELLAMIENTO)		
R	VELOCIDAD EXCESIVA	ACCIDENTES EQUIVALENTES A DAÑOS MATERIALES	
		✟	UN MUERTO = 6 ACCIDENTES
		✡	UN HERIDO = 2 ACCIDENTES

ACCIDENTES POR KILOMETRO
2014

CARRETERA Y TRAMO: Manuel Doblado - La Piedad (km 0.000 - km 11.000), (km 23.000 - km 45.000) (MEX-084)

DEL KM: 0+000

AL KM: 45+000

SALDOS			CAUSAS						KILOMETRO
MUERTOS	HERIDOS	DAÑOS MATERIALES (S)	CONDUCTOR	PEATONES	VEHICULO	CAMINO	GANADO	A. NA. TUR. AL	
0	0	50,000	1	0	0	0	0	0	0–5: N
									5–10
									10–15
									15–20
									20–25
									25–30
1	0	40,000	1	0	0	0	0	0	30–35: A ✝ ✝ ✝ ✝ ✝ ✝
0	0	10,000	1	0	0	0	0	0	30–35: G
0	3	125,000	2	0	0	0	0	0	35–40: G G ✡ ✡ ✡ ✡ ✡ ✡
									40–45

NUMERO Y CLASIFICACION DE ACCIDENTES

CLAVE	CLASIFICACION DEL ACCIDENTE
A	SALIDA DEL CAMINO
SIN COLISION SOBRE EL CAMINO	
B	VOLCADURA
C	CAIDA DE PASAJERO
D	INCENDIO
E	OTROS
P	CAIDA DE CARGA
Q	DESPRENDIMIENTO DE REMOLQUE
COLISION SOBRE EL CAMINO	
F	PEATON (ATROPELLAMIENTO)
R	VELOCIDAD EXCESIVA

CLAVE	CLASIFICACION DEL ACCIDENTE
COLISION SOBRE EL CAMINO	
G	OTRO VEHICULO MOTOR EN TRANSITO
H	OTRO VEHICULO MOTOR POR ALCANCE
J	VEHICULO MOTOR ESTACIONADO
K	FERROCARRIL
L	BICICLETA/MOTOCICLETA
M	ANIMAL
N	OBJETO FIJO
O	OTROS OBJETOS
S	SIN DATO

ACCIDENTES EQUIVALENTES A DAÑOS MATERIALES

✝ UN MUERTO = 6 ACCIDENTES

✡ UN HERIDO = 2 ACCIDENTES

ACCIDENTES POR KILOMETRO
2014

CARRETERA Y TRAMO: Morelia - Salamanca Lim. Edos. Mich./Gto. - Salamanca (MEX-043)

DEL KM: 47+000
AL KM: 90+000

SALDOS / CAUSAS / KILOMETRO

KM	M	H	D	C	P	V	C	G	A.	NUMERO Y CLASIFICACION DE ACCIDENTES
45										
	0	0	16,000	1	0	0	0	0	0	N
	0	1	21,000	1	0	0	0	0	0	G ✡ ✡
50										
	0	1	27,000	1	0	0	0	0	0	N ✡ ✡
55										
	0	0	90,000	1	0	0	0	0	0	N
60	1	0	1,000	1	0	0	0	0	0	A ✞ ✞ ✞ ✞ ✞ ✞
	1	6	60,500	3	0	1	0	0	0	B G G N ✞ ✞ ✞ ✞ ✞ ✞ ✡ ✡ ✡ ✡ ✡ ✡ ✡ ✡ ✡ ✡ ✡ ✡
	0	1	5,000	1	0	0	0	0	0	M ✡ ✡
65										
70										
	0	0	3,500	1	0	0	0	0	0	N
	0	1	55,000	1	0	0	0	0	0	G ✡ ✡
	0	1	80,000	1	0	0	0	0	0	A ✡ ✡
75										
	0	0	50,000	0	0	1	0	0	0	N
80										
	0	0	80,000	1	0	0	0	0	0	A
	1	1	18,000	1	0	0	0	0	0	G ✞ ✞ ✞ ✞ ✞ ✞ ✡ ✡
85										
90										

5 10 15 20 25 30 35 40 45

M H D — C P V C G A.
U E A — O E E A A
E R Ñ — N A H M N N
R I O — D T I I A A.
T D S — U C N D T
O O — C O U O O U
S S M — T L R
A — O P O A.
T — R A L
E — S
R
I
A
L
E
S
(S)

N U M E R O   Y   C L A S I F I C A C I O N   D E   A C C I D E N T E S

CLAVE	CLASIFICACION DEL ACCIDENTE	CLAVE	CLASIFICACION DEL ACCIDENTE
A	SALIDA DEL CAMINO		COLISION SOBRE EL CAMINO
		G	OTRO VEHICULO MOTOR EN TRANSITO
	SIN COLISION SOBRE EL CAMINO	H	OTRO VEHICULO MOTOR POR ALCANCE
B	VOLCADURA	J	VEHICULO MOTOR ESTACIONADO
C	CAIDA DE PASAJERO	K	FERROCARRIL
D	INCENDIO	L	BICICLETA/MOTOCICLETA
E	OTROS	M	ANIMAL
P	CAIDA DE CARGA	N	OBJETO FIJO
Q	DESPRENDIMIENTO DE REMOLQUE	O	OTROS OBJETOS
	COLISION SOBRE EL CAMINO	S	SIN DATO
F	PEATON (ATROPELLAMIENTO)		
R	VELOCIDAD EXCESIVA		ACCIDENTES EQUIVALENTES A DAÑOS MATERIALES
		✞	UN MUERTO = 6 ACCIDENTES
		✡	UN HERIDO = 2 ACCIDENTES

DEL KM: 90+000
AL KM: 109+000

SALDOS / CAUSAS / KILOMETRO

KM	M	H	D	C	P	V	C	G	A.	NUMERO Y CLASIFICACION DE ACCIDENTES
90	0	0	35,000	1	0	0	0	0	0	N
	0	0	36,000	1	0	0	0	0	0	G
	0	0	62,000	3	0	0	0	0	0	N N N
	0	1	50,000	1	0	0	0	0	0	H ✡ ✡
	0	0	5,000	1	0	0	0	0	0	A
95										
	1	4	25,000	1	0	0	0	0	0	G ✞ ✞ ✞ ✞ ✞ ✞ ✡ ✡ ✡ ✡ ✡ ✡ ✡ ✡
	0	1	10,000	1	0	0	0	0	0	G ✡ ✡
	0	2	35,000	1	0	0	0	0	0	N ✡ ✡ ✡ ✡
100	0	1	84,000	2	0	0	0	0	0	A H ✡ ✡
105										
110										
115										
120										
125										
130										
135										

5 10 15 20 25 30 35 40 45

M H D — C P V C G A.
U E A — O E E A A
E R Ñ — N A H M N N
R I O — D T I I A A.
T D S — U C N D T
O O — C O U O O U
S S M — T L R
A — O P O A.
T — R A L
E — S
R
I
A
L
E
S
(S)

N U M E R O   Y   C L A S I F I C A C I O N   D E   A C C I D E N T E S

CLAVE	CLASIFICACION DEL ACCIDENTE	CLAVE	CLASIFICACION DEL ACCIDENTE
A	SALIDA DEL CAMINO		COLISION SOBRE EL CAMINO
		G	OTRO VEHICULO MOTOR EN TRANSITO
	SIN COLISION SOBRE EL CAMINO	H	OTRO VEHICULO MOTOR POR ALCANCE
B	VOLCADURA	J	VEHICULO MOTOR ESTACIONADO
C	CAIDA DE PASAJERO	K	FERROCARRIL
D	INCENDIO	L	BICICLETA/MOTOCICLETA
E	OTROS	M	ANIMAL
P	CAIDA DE CARGA	N	OBJETO FIJO
Q	DESPRENDIMIENTO DE REMOLQUE	O	OTROS OBJETOS
	COLISION SOBRE EL CAMINO	S	SIN DATO
F	PEATON (ATROPELLAMIENTO)		
R	VELOCIDAD EXCESIVA		ACCIDENTES EQUIVALENTES A DAÑOS MATERIALES
		✞	UN MUERTO = 6 ACCIDENTES
		✡	UN HERIDO = 2 ACCIDENTES

ACCIDENTES POR KILOMETRO
2014

CARRETERA Y TRAMO: Morelia - Salamanca (Cuota) Lim. Edos. Mich./Gto. - T. C. (Querétaro - Irapuato (Cuota)) (MEX-043D)

DEL KM: 46+000

AL KM: 90+000

SALDOS			CAUSAS						KILOMETRO	NUMERO Y CLASIFICACION DE ACCIDENTES
MUERTOS	HERIDOS	DAÑOS MATERIALES (S)	CONDUCTOR	PEATON	VEHICULO	CAMINO	GANADO	A. NA. TUR. AL		
									45	
2	2	50,000	1	0	0	1	0	0	50	A E ✝ ✝ ✝ ✝ ✝ ✝ ✝ ✝ ✝ ✝ ✝ ✡ ✡ ✡
									55	
0	2	100,000	1	0	0	0	0	0	60	B ✡ ✡ ✡ ✡
1	0	10,000	1	0	0	0	0	0	65	A ✝ ✝ ✝ ✝ ✝ ✝
0 0	2 1	12,000 25,000	1 1	0 0	0 0	0 0	0 0	0 0	70	N ✡ ✡ ✡ ✡ N ✡ ✡
0	2	70,000	1	0	0	0	0	0	75	A ✡ ✡ ✡ ✡
0	0	80,000	1	0	1	0	0	0	80	B E
									85	
1	0	45,000	1	0	0	0	0	0	90	G ✝ ✝ ✝ ✝ ✝ ✝

5 10 15 20 25 30 35 40 45

CLAVE	CLASIFICACION DEL ACCIDENTE	CLAVE	CLASIFICACION DEL ACCIDENTE
A	SALIDA DEL CAMINO	COLISION SOBRE EL CAMINO	
		G	OTRO VEHICULO MOTOR EN TRANSITO
SIN COLISION SOBRE EL CAMINO		H	OTRO VEHICULO MOTOR POR ALCANCE
B	VOLCADURA	J	VEHICULO MOTOR ESTACIONADO
C	CAIDA DE PASAJERO	K	FERROCARRIL
D	INCENDIO	L	BICICLETA/MOTOCICLETA
E	OTROS	M	ANIMAL
P	CAIDA DE CARGA	N	OBJETO FIJO
Q	DESPRENDIMIENTO DE REMOLQUE	O	OTROS OBJETOS
COLISION SOBRE EL CAMINO		S	SIN DATO
F	PEATON (ATROPELLAMIENTO)		
R	VELOCIDAD EXCESIVA	ACCIDENTES EQUIVALENTES A DAÑOS MATERIALES	
		✝	UN MUERTO = 6 ACCIDENTES
		✡	UN HERIDO = 2 ACCIDENTES

ACCIDENTES POR KILOMETRO
2014

CARRETERA Y TRAMO: Morelia - Salamanca (Cuota) Lim. Edos. Mich./Gto. - T. C. (Querétaro - Irapuato (Cuota)) (MEX-043D)

DEL KM: 90+000

AL KM: 108+300

SALDOS			CAUSAS						KILOMETRO
MUERTOS	HERIDOS	DAÑOS MATERIALES (S)	CONDUCTOR	PEATONES	VEHICULO	CAMINO	GANADO	A. NAT. UR. AL.	
0	0	3,000	1	0	0	0	0	0	N

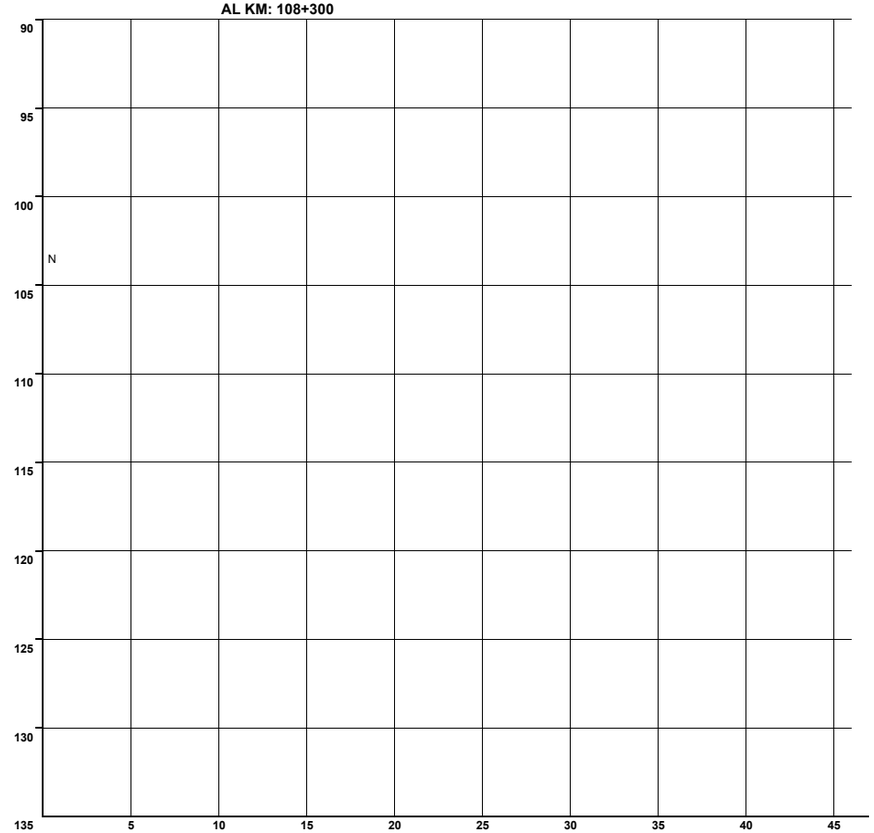

N U M E R O Y C L A S I F I C A C I O N D E A C C I D E N T E S

CLAVE	CLASIFICACION DEL ACCIDENTE	CLAVE	CLASIFICACION DEL ACCIDENTE
A	SALIDA DEL CAMINO	COLISION SOBRE EL CAMINO	
		G	OTRO VEHICULO MOTOR EN TRANSITO
SIN COLISION SOBRE EL CAMINO		H	OTRO VEHICULO MOTOR POR ALCANCE
B	VOLCADURA	J	VEHICULO MOTOR ESTACIONADO
C	CAIDA DE PASAJERO	K	FERROCARRIL
D	INCENDIO	L	BICICLETA/MOTOCICLETA
E	OTROS	M	ANIMAL
P	CAIDA DE CARGA	N	OBJETO FIJO
Q	DESPRENDIMIENTO DE REMOLQUE	O	OTROS OBJETOS
COLISION SOBRE EL CAMINO		S	SIN DATO
F	PEATON (ATROPELLAMIENTO)		
R	VELOCIDAD EXCESIVA	ACCIDENTES EQUIVALENTES A DAÑOS MATERIALES	
		✝	UN MUERTO = 6 ACCIDENTES
		✿	UN HERIDO = 2 ACCIDENTES

ACCIDENTES POR KILOMETRO
2014

CARRETERA Y TRAMO: Munguía - Las Adjuntas (MEX-084)

DEL KM: 0+000
AL KM: 45+000

MUERTOS	HERIDOS	DAÑOS MATERIALES (S)	C	P	V	C	G	A.	KILOMETRO	NUMERO Y CLASIFICACION DE ACCIDENTES
0	3	30,000	1	0	0	0	0	0	0	A ✡ ✡ ✡ ✡ ✡ ✡
0	2	82,000	2	0	0	0	0	0		G H ✡ ✡ ✡ ✡
0	2	20,000	1	0	0	0	0	0		G ✡ ✡ ✡ ✡
1	0	90,000	2	0	0	0	0	0		G G ✞ ✞ ✞ ✞ ✞ ✞
0	3	33,000	1	0	0	0	0	0		G ✡ ✡ ✡ ✡ ✡ ✡
0	2	35,000	1	0	0	0	0	0		G ✡ ✡ ✡ ✡
1	0	20,000	1	0	0	0	0	0	15	A ✞ ✞ ✞ ✞ ✞ ✞
0	0	50,000	1	0	0	0	0	0		B
1	4	38,000	1	0	0	0	0	0	20	H ✞ ✞ ✞ ✞ ✞ ✞ ✡ ✡ ✡ ✡ ✡ ✡ ✡ ✡
0	0	30,000	2	0	0	0	0	0		A N
0	0	12,000	1	0	0	0	0	0		H
0	0	10,000	1	0	0	0	0	0		B
0	2	40,000	1	0	0	0	0	0	30	H ✡ ✡ ✡ ✡
0	1	20,000	1	0	0	0	0	0		B ✡ ✡
										A A ✡ ✡ ✡ ✡ ✡ ✡

SALDOS — CAUSAS — KILOMETRO

Column headings (printed vertically):
M U E R T O S — H E R I D O S — D A Ñ O S M A T E R I A L E S (S)
C O N D U C T O R — P E A T O P A S — V E H I C U L O — C A M I N O — G A N A D O — A. N A. T U R A L.

Scale: 0, 5, 10, 15, 20, 25, 30, 35, 40, 45 (kilómetros); 5, 10, 15, 20, 25, 30, 35, 40, 45 (número de accidentes)

N U M E R O Y C L A S I F I C A C I O N D E A C C I D E N T E S

CLAVE	CLASIFICACION DEL ACCIDENTE	CLAVE	CLASIFICACION DEL ACCIDENTE
A	SALIDA DEL CAMINO		COLISION SOBRE EL CAMINO
		G	OTRO VEHICULO MOTOR EN TRANSITO
SIN COLISION SOBRE EL CAMINO		**H**	OTRO VEHICULO MOTOR POR ALCANCE
B	VOLCADURA	**J**	VEHICULO MOTOR ESTACIONADO
C	CAIDA DE PASAJERO	**K**	FERROCARRIL
D	INCENDIO	**L**	BICICLETA/MOTOCICLETA
E	OTROS	**M**	ANIMAL
P	CAIDA DE CARGA	**N**	OBJETO FIJO
Q	DESPRENDIMIENTO DE REMOLQUE	**O**	OTROS OBJETOS
COLISION SOBRE EL CAMINO		**S**	SIN DATO
F	PEATON (ATROPELLAMIENTO)		
R	VELOCIDAD EXCESIVA		ACCIDENTES EQUIVALENTES A DAÑOS MATERIALES
		✞	UN MUERTO = 6 ACCIDENTES
		✡	UN HERIDO = 2 ACCIDENTES

DEL KM: 45+000
AL KM: 90+000

MUERTOS	HERIDOS	DAÑOS MATERIALES (S)	C	P	V	C	G	A.	KILOMETRO	NUMERO Y CLASIFICACION DE ACCIDENTES
0	0	5,000	0	0	0	0	1	0		M

SALDOS — CAUSAS — KILOMETRO

Column headings (printed vertically):
M U E R T O S — H E R I D O S — D A Ñ O S M A T E R I A L E S (S)
C O N D U C T O R — P E A T O P A S — V E H I C U L O — C A M I N O — G A N A D O — A. N A. T U R A L.

Scale: 45, 50, 55, 60, 65, 70, 75, 80, 85, 90 (kilómetros); 5, 10, 15, 20, 25, 30, 35, 40, 45 (número de accidentes)

N U M E R O Y C L A S I F I C A C I O N D E A C C I D E N T E S

CLAVE	CLASIFICACION DEL ACCIDENTE	CLAVE	CLASIFICACION DEL ACCIDENTE
A	SALIDA DEL CAMINO		COLISION SOBRE EL CAMINO
		G	OTRO VEHICULO MOTOR EN TRANSITO
SIN COLISION SOBRE EL CAMINO		**H**	OTRO VEHICULO MOTOR POR ALCANCE
B	VOLCADURA	**J**	VEHICULO MOTOR ESTACIONADO
C	CAIDA DE PASAJERO	**K**	FERROCARRIL
D	INCENDIO	**L**	BICICLETA/MOTOCICLETA
E	OTROS	**M**	ANIMAL
P	CAIDA DE CARGA	**N**	OBJETO FIJO
Q	DESPRENDIMIENTO DE REMOLQUE	**O**	OTROS OBJETOS
COLISION SOBRE EL CAMINO		**S**	SIN DATO
F	PEATON (ATROPELLAMIENTO)		
R	VELOCIDAD EXCESIVA		ACCIDENTES EQUIVALENTES A DAÑOS MATERIALES
		✞	UN MUERTO = 6 ACCIDENTES
		✡	UN HERIDO = 2 ACCIDENTES

ACCIDENTES POR KILOMETRO
2014

CARRETERA Y TRAMO: Nuevo Libramiento de Irapuato (MEX-045)

DEL KM: 0+000
AL KM: 12+100

SALDOS	MUERTOS	HERIDOS	DAÑOS MATERIALES (S)	CAUSAS	CONDUCTOR	PEATON	VEHICULO	CAMINO	GANADO	A. NA. TUR. AL
	1	1	260,500		2	1	0	0	0	0
	0	1	35,000		1	0	0	0	0	0
	0	3	142,000		3	0	0	0	0	0
	0	0	10,000		1	0	0	0	0	0
	0	2	50,000		1	0	0	0	0	0
	0	1	165,000		1	0	0	0	0	0
	1	1	180,000		2	0	0	0	0	0
	0	1	38,000		1	0	0	0	0	0
	0	2	80,000		1	0	0	0	0	0
	0	0	70,000		1	0	0	0	0	0

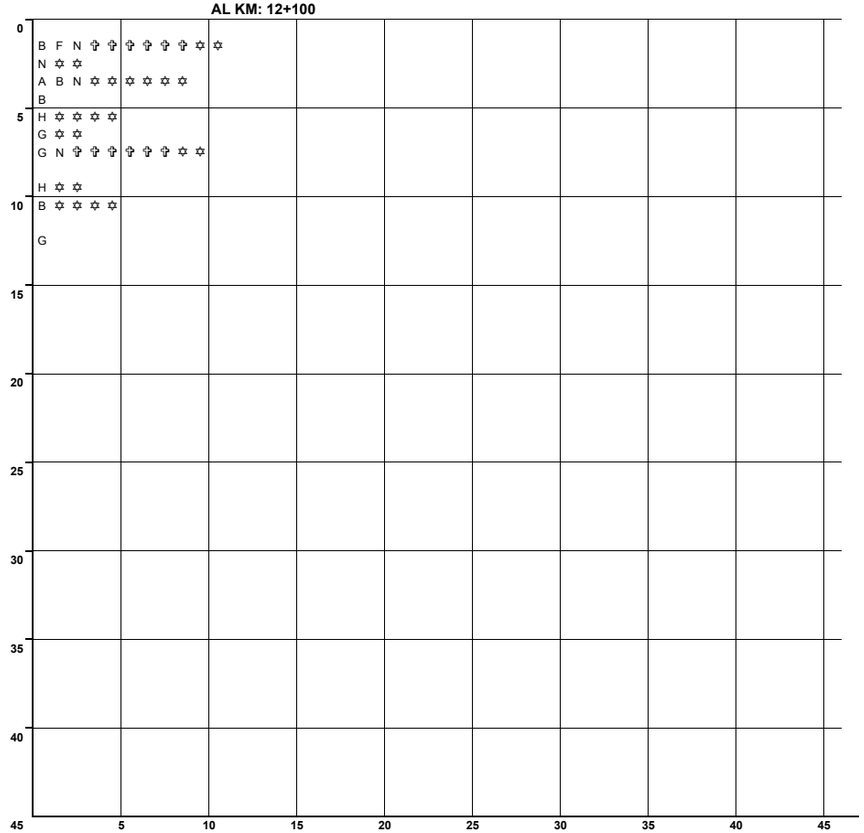

N U M E R O Y C L A S I F I C A C I O N D E A C C I D E N T E S

CLAVE	CLASIFICACION DEL ACCIDENTE	CLAVE	CLASIFICACION DEL ACCIDENTE
A	SALIDA DEL CAMINO	COLISION SOBRE EL CAMINO	
		G	OTRO VEHICULO MOTOR EN TRANSITO
SIN COLISION SOBRE EL CAMINO		**H**	OTRO VEHICULO MOTOR POR ALCANCE
B	VOLCADURA	**J**	VEHICULO MOTOR ESTACIONADO
C	CAIDA DE PASAJERO	**K**	FERROCARRIL
D	INCENDIO	**L**	BICICLETA/MOTOCICLETA
E	OTROS	**M**	ANIMAL
P	CAIDA DE CARGA	**N**	OBJETO FIJO
Q	DESPRENDIMIENTO DE REMOLQUE	**O**	OTROS OBJETOS
COLISION SOBRE EL CAMINO		**S**	SIN DATO
F	PEATON (ATROPELLAMIENTO)		
R	VELOCIDAD EXCESIVA	ACCIDENTES EQUIVALENTES A DAÑOS MATERIALES	
		✝	UN MUERTO = 6 ACCIDENTES
		✡	UN HERIDO = 2 ACCIDENTES

ACCIDENTES POR KILOMETRO
2014

CARRETERA Y TRAMO: Querétaro - Irapuato (Cuota) Lim. Edos. Qro./Gto. - T. C. (Irapuato - Zapotlanejo) (MEX-045D)

DEL KM: 9+000
AL KM: 50+000

MUERTOS	HERIDOS	DAÑOS MATERIALES (S)	CONDUCTOR	PEATO PAS	VEHICULO	CAMINO	GANADO	A. NATURAL	KILOMETRO	NUMERO Y CLASIFICACION DE ACCIDENTES
									5	
0	0	10,000	1	0	0	0	0	0	10	N
0	0	60,000	1	0	0	0	0	0		N
0	1	37,000	2	0	0	0	0	0		N N ✡ ✡
									15	
0	1	5,000	0	0	1	0	0	0		B ✡ ✡
0	0	10,000	1	0	0	0	0	0		A
0	1	45,000	2	0	0	0	0	0		A H ✡ ✡
									20	
0	0	15,000	1	0	0	0	0	0		N
0	0	312,000	1	0	1	0	0	0		D N
0	1	83,000	2	0	0	0	0	0		E G ✡ ✡
1	3	50,000	1	1	0	0	0	0	25	F N ✝ ✝ ✝ ✝ ✝ ✝ ✡ ✡ ✡ ✡ ✡ ✡
1	0	10,000	0	1	0	0	0	0		F ✝ ✝ ✝ ✝ ✝ ✝
1	0	56,000	4	0	0	0	0	0	30	A A L N ✝ ✝ ✝ ✝ ✝ ✝
1	1	38,000	1	0	0	0	0	0	35	H ✝ ✝ ✝ ✝ ✝ ✝ ✡ ✡
1	0	18,000	2	0	0	0	0	0		G N ✝ ✝ ✝ ✝ ✝ ✝
0	4	110,000	1	0	0	0	0	0		J ✡ ✡ ✡ ✡ ✡ ✡ ✡ ✡
0	0	80,000	1	0	0	0	0	0		G
0	1	20,000	1	0	0	0	0	0	40	G ✡ ✡
3	0	750,000	2	1	0	0	0	0		A F H ✝ ✝ ✝ ✝ ✝ ✝ ✝ ✝ ✝ ✝ ✝ ✝ ✝ ✝ ✝ ✝ ✝ ✝
0	2	30,000	2	0	0	0	0	0		C H ✡ ✡ ✡ ✡
1	0	85,000	2	0	0	0	0	0		G H ✝ ✝ ✝ ✝ ✝ ✝
0	3	43,000	1	0	0	0	0	0		G ✡ ✡ ✡ ✡ ✡ ✡
0	1	5,000	1	0	0	0	0	0	45	F ✡ ✡
1	7	135,000	1	1	0	0	0	0		F J ✝ ✝ ✝ ✝ ✝ ✝ ✡ ✡ ✡ ✡ ✡ ✡ ✡ ✡ ✡ ✡ ✡ ✡ ✡ ✡
										H
									50	

Escala: 5 10 15 20 25 30 35 40 45

N U M E R O Y C L A S I F I C A C I O N D E A C C I D E N T E S

CLAVE	CLASIFICACION DEL ACCIDENTE	CLAVE	CLASIFICACION DEL ACCIDENTE
A	SALIDA DEL CAMINO		COLISION SOBRE EL CAMINO
		G	OTRO VEHICULO MOTOR EN TRANSITO
SIN COLISION SOBRE EL CAMINO		H	OTRO VEHICULO MOTOR POR ALCANCE
B	VOLCADURA	J	VEHICULO MOTOR ESTACIONADO
C	CAIDA DE PASAJERO	K	FERROCARRIL
D	INCENDIO	L	BICICLETA/MOTOCICLETA
E	OTROS	M	ANIMAL
P	CAIDA DE CARGA	N	OBJETO FIJO
Q	DESPRENDIMIENTO DE REMOLQUE	O	OTROS OBJETOS
COLISION SOBRE EL CAMINO		S	SIN DATO
F	PEATON (ATROPELLAMIENTO)		
R	VELOCIDAD EXCESIVA		ACCIDENTES EQUIVALENTES A DAÑOS MATERIALES
		✝	UN MUERTO = 6 ACCIDENTES
		✡	UN HERIDO = 2 ACCIDENTES

DEL KM: 50+000
AL KM: 95+000

MUERTOS	HERIDOS	DAÑOS MATERIALES (S)	CONDUCTOR	PEATO PAS	VEHICULO	CAMINO	GANADO	A. NATURAL	KILOMETRO	NUMERO Y CLASIFICACION DE ACCIDENTES
									50	
1	0	20,000	1	0	0	0	0	0		A ✝ ✝ ✝ ✝ ✝ ✝
0	2	200,000	2	0	0	0	0	0		A G ✡ ✡ ✡ ✡
									55	
0	0	600,000	1	0	0	0	0	0		H
0	3	350,000	2	0	0	0	0	0	60	A H ✡ ✡ ✡ ✡ ✡ ✡
									65	
0	1	10,000	1	0	0	0	0	0		B ✡ ✡
1	4	40,000	1	0	0	0	0	0	70	A ✝ ✝ ✝ ✝ ✝ ✝ ✡ ✡ ✡ ✡ ✡ ✡ ✡ ✡
0	2	310,000	2	0	0	0	0	0		H H ✡ ✡ ✡ ✡
0	0	90,000	2	0	0	0	0	0		A A
0	7	48,000	1	0	0	0	0	0		N ✡ ✡ ✡ ✡ ✡ ✡ ✡ ✡ ✡ ✡ ✡ ✡ ✡ ✡
0	0	20,000	0	0	1	0	0	0		D
									75	
0	2	50,000	1	0	0	0	0	0		A ✡ ✡ ✡ ✡
0	7	115,000	1	0	0	0	0	0	80	J ✡ ✡ ✡ ✡ ✡ ✡ ✡ ✡ ✡ ✡ ✡ ✡ ✡ ✡
0	0	15,000	1	0	0	0	0	0		N
0	4	50,000	0	0	1	0	0	0		B ✡ ✡ ✡ ✡ ✡ ✡ ✡ ✡
									85	
1	0	340,000	1	0	0	0	0	0		H ✝ ✝ ✝ ✝ ✝ ✝
0	7	70,000	1	0	0	0	0	0		A ✡ ✡ ✡ ✡ ✡ ✡ ✡ ✡ ✡ ✡ ✡ ✡ ✡ ✡
0	5	115,000	2	0	0	0	0	0		B H ✡ ✡ ✡ ✡ ✡ ✡ ✡ ✡ ✡ ✡
									90	
									95	

Escala: 5 10 15 20 25 30 35 40 45

N U M E R O Y C L A S I F I C A C I O N D E A C C I D E N T E S

CLAVE	CLASIFICACION DEL ACCIDENTE	CLAVE	CLASIFICACION DEL ACCIDENTE
A	SALIDA DEL CAMINO		COLISION SOBRE EL CAMINO
		G	OTRO VEHICULO MOTOR EN TRANSITO
SIN COLISION SOBRE EL CAMINO		H	OTRO VEHICULO MOTOR POR ALCANCE
B	VOLCADURA	J	VEHICULO MOTOR ESTACIONADO
C	CAIDA DE PASAJERO	K	FERROCARRIL
D	INCENDIO	L	BICICLETA/MOTOCICLETA
E	OTROS	M	ANIMAL
P	CAIDA DE CARGA	N	OBJETO FIJO
Q	DESPRENDIMIENTO DE REMOLQUE	O	OTROS OBJETOS
COLISION SOBRE EL CAMINO		S	SIN DATO
F	PEATON (ATROPELLAMIENTO)		
R	VELOCIDAD EXCESIVA		ACCIDENTES EQUIVALENTES A DAÑOS MATERIALES
		✝	UN MUERTO = 6 ACCIDENTES
		✡	UN HERIDO = 2 ACCIDENTES

ACCIDENTES POR KILOMETRO
2014

CARRETERA Y TRAMO: Querétaro - Irapuato (Cuota) Lim. Edos. Qro./Gto. - T. C. (Irapuato - Zapotlanejo) (MEX-045D)

DEL KM: 95+000
AL KM: 104+700

SALDOS: MUERTOS	SALDOS: HERIDOS	SALDOS: DAÑOS MATERIALES ($)	CAUSAS: CONDUCTOR	CAUSAS: PEAT. O PAS.	CAUSAS: VEHICULO	CAUSAS: CAMINO	CAUSAS: GANADO	CAUSAS: A. NATURAL	KILOMETRO	NUMERO Y CLASIFICACION DE ACCIDENTES
0	1	45,000	1	1	0	0	0	0	95	F N ✡ ✡
0	2	78,000	2	0	0	0	0	0		J N ✡ ✡ ✡ ✡
0	0	40,000	1	0	0	0	0	0	100	N
0	0	50,000	1	0	0	0	0	0		A
0	1	26,000	2	0	0	0	0	0		A H ✡ ✡
0	3	40,000	1	0	0	0	0	0		H ✡ ✡ ✡ ✡ ✡ ✡
0	0	10,000	1	0	0	0	0	0		N
									105	
									110	
									115	
									120	
									125	
									130	
									135	
									140	

Escala: 5 10 15 20 25 30 35 40 45

N U M E R O Y C L A S I F I C A C I O N D E A C C I D E N T E S

CLAVE	CLASIFICACION DEL ACCIDENTE	CLAVE	CLASIFICACION DEL ACCIDENTE
A	SALIDA DEL CAMINO		COLISION SOBRE EL CAMINO
		G	OTRO VEHICULO MOTOR EN TRANSITO
SIN COLISION SOBRE EL CAMINO		**H**	OTRO VEHICULO MOTOR POR ALCANCE
B	VOLCADURA	**J**	VEHICULO MOTOR ESTACIONADO
C	CAIDA DE PASAJERO	**K**	FERROCARRIL
D	INCENDIO	**L**	BICICLETA/MOTOCICLETA
E	OTROS	**M**	ANIMAL
P	CAIDA DE CARGA	**N**	OBJETO FIJO
Q	DESPRENDIMIENTO DE REMOLQUE	**O**	OTROS OBJETOS
COLISION SOBRE EL CAMINO		**S**	SIN DATO
F	PEATON (ATROPELLAMIENTO)		
R	VELOCIDAD EXCESIVA		ACCIDENTES EQUIVALENTES A DAÑOS MATERIALES
		✞	UN MUERTO = 6 ACCIDENTES
		✡	UN HERIDO = 2 ACCIDENTES

ACCIDENTES POR KILOMETRO
2014

CARRETERA Y TRAMO: Querétaro - Irapuato (Libre) Lim. Edos. Qro./Gto. - Irapuato (MEX-045)

DEL KM: 13+000
AL KM: 55+000

KILOMETRO	SALDOS: MUERTOS	SALDOS: HERIDOS	SALDOS: DAÑOS MATERIALES (S)	CAUSAS: CONDUCTOR	CAUSAS: PEAT. O PAS.	CAUSAS: VEHICULO	CAUSAS: CAMINO	CAUSAS: GANADO	CAUSAS: A. NA. TURA. L	NUMERO Y CLASIFICACION DE ACCIDENTES
14	0	0	8,000	1	0	0	0	0	0	A
15	1	1	195,000	2	0	0	0	0	0	G H ✞ ✞ ✞ ✞ ✞ ✞ ✡ ✡
16	0	0	20,000	1	0	0	0	0	0	J
17	3	0	650,000	2	0	0	0	0	0	G J ✞ ✞ ✞ ✞ ✞ ✞ ✞ ✞ ✞ ✞ ✞ ✞ ✞ ✞ ✞ ✞ ✞ ✞
18	3	0	125,000	1	0	0	0	0	0	G ✞ ✞ ✞ ✞ ✞ ✞ ✞ ✞ ✞ ✞ ✞ ✞ ✞ ✞ ✞ ✞ ✞ ✞
19	0	14	552,000	6	0	0	0	0	0	B G G G G H ✡
20	0	0	25,000	1	0	0	0	0	0	H
21	0	1	10,000	1	0	0	0	0	0	A ✡ ✡
22										
23	0	0	45,000	1	0	0	0	0	0	H
24										
25	0	1	245,000	3	0	1	0	0	0	B B G N ✡ ✡
26	0	0	5,000	1	0	0	0	0	0	N
27	3	4	1,306,000	4	0	0	0	0	0	B B N N ✞ ✞ ✞ ✞ ✞ ✞ ✞ ✞ ✞ ✞ ✞ ✞ ✞ ✞ ✞ ✞ ✞ ✞ ✡ ✡ ✡ ✡ ✡ ✡ ✡ ✡
28	0	0	30,000	1	0	0	0	0	0	B
29	0	0	130,000	1	0	1	0	0	0	A N
30	0	3	40,000	2	1	0	0	0	1	H H M N ✡ ✡ ✡ ✡ ✡ ✡
31	2	0	688,000	2	0	0	0	0	0	N N ✞ ✞ ✞ ✞ ✞ ✞ ✞ ✞ ✞ ✞ ✞ ✞
32	3	6	145,000	3	0	0	0	0	0	G G H ✞ ✞ ✞ ✞ ✞ ✞ ✞ ✞ ✞ ✞ ✞ ✞ ✞ ✞ ✞ ✞ ✞ ✞ ✡ ✡ ✡ ✡ ✡ ✡ ✡ ✡ ✡ ✡ ✡ ✡
33										
34	5	2	30,000	1	0	1	0	0	0	A N ✞ ✡ ✡ ✡ ✡
35	0	0	20,000	1	0	0	0	0	0	G
36	1	5	110,000	3	1	1	0	0	0	A A F N N ✞ ✞ ✞ ✞ ✞ ✞ ✡ ✡ ✡ ✡ ✡ ✡ ✡ ✡ ✡ ✡
37	0	0	61,000	1	0	2	0	0	0	B G N
38										
39	0	0	700,000	0	0	1	0	0	0	N
40	0	0	42,000	2	0	0	0	0	0	B G
41	0	0	60,000	1	0	0	0	0	0	G
42	0	0	20,000	1	0	0	0	0	0	H
43	0	4	200,000	4	1	0	0	0	0	A A A N N ✡ ✡ ✡ ✡ ✡ ✡ ✡ ✡
44	0	0	165,000	5	0	0	0	0	0	N N N N N
45	0	0	70,000	1	0	0	0	0	0	N
46										
47	2	1	240,000	3	0	0	0	0	0	G H N ✞ ✞ ✞ ✞ ✞ ✞ ✞ ✞ ✞ ✞ ✞ ✞ ✡ ✡
48	4	1	700,000	1	0	0	0	0	0	G ✞ ✡ ✡
49	0	0	40,000	0	0	1	0	0	0	H
50										
51	0	1	182,000	2	0	0	0	0	0	A N ✡ ✡
52										
53										
54										

Escala: 5 10 15 20 25 30 35 40

DEL KM: 55+000
AL KM: 100+000

KILOMETRO	SALDOS: MUERTOS	SALDOS: HERIDOS	SALDOS: DAÑOS MATERIALES (S)	CAUSAS: CONDUCTOR	CAUSAS: PEAT. O PAS.	CAUSAS: VEHICULO	CAUSAS: CAMINO	CAUSAS: GANADO	CAUSAS: A. NA. TURA. L	NUMERO Y CLASIFICACION DE ACCIDENTES
55										
56	0	0	50,000	1	0	1	0	0	0	B H
57	0	1	220,000	5	0	0	0	0	0	H H H H H ✡ ✡
58	0	6	135,500	2	0	1	0	0	0	G G N ✡ ✡ ✡ ✡ ✡ ✡ ✡ ✡ ✡ ✡ ✡ ✡
59	0	3	92,000	3	0	0	0	0	0	G H N ✡ ✡ ✡ ✡ ✡ ✡
60	0	2	34,000	2	0	0	0	0	0	H H ✡ ✡ ✡ ✡
61	0	2	151,000	4	0	2	0	0	0	E G H H N N ✡ ✡ ✡ ✡
62	0	0	40,000	3	0	0	0	0	0	A N N
63	0	3	158,000	3	0	0	0	0	0	A H N ✡ ✡ ✡ ✡ ✡ ✡
64	0	1	66,000	1	0	1	0	0	0	A N ✡ ✡
65	0	3	135,000	3	0	0	0	0	0	G H N ✡ ✡ ✡ ✡ ✡ ✡
66	0	5	890,000	6	0	0	0	0	0	A A A G H H ✡ ✡ ✡ ✡ ✡ ✡ ✡ ✡ ✡ ✡
67	0	0	30,000	0	0	1	0	0	0	G
68	0	0	60,000	4	0	0	0	0	0	H N N N
69	0	3	60,000	2	0	0	0	0	0	H H ✡ ✡ ✡ ✡ ✡ ✡
70	0	1	42,000	1	0	0	0	0	0	G ✡ ✡
71	0	0	1,200,000	2	0	0	0	0	0	A A
72	0	1	90,000	1	0	0	0	1	0	B H ✡ ✡
73	0	0	175,000	2	0	2	0	0	0	A A A N
74	1	3	85,000	4	0	0	0	0	0	A H N N ✞ ✞ ✞ ✞ ✞ ✞ ✡ ✡ ✡ ✡ ✡ ✡
75	0	0	420,000	1	0	1	0	0	0	H N
76	0	0	38,000	1	0	1	0	0	0	A G
77	0	3	560,000	3	0	0	0	0	0	A M N ✡ ✡ ✡ ✡ ✡ ✡
78	0	13	101,000	4	0	0	0	0	0	B B G H ✡
79	1	0	515,500	1	0	0	1	0	0	B G ✞ ✞ ✞ ✞ ✞ ✞
80	0	7	60,500	2	0	1	0	0	0	A A E ✡ ✡ ✡ ✡ ✡ ✡ ✡ ✡ ✡ ✡ ✡ ✡ ✡ ✡
81										
82	1	2	30,300	3	0	0	0	0	0	G G H ✞ ✞ ✞ ✞ ✞ ✞ ✡ ✡ ✡ ✡
83										
84										
85										
86	0	1	85,000	2	0	0	0	0	0	A G ✡ ✡
87	0	3	186,800	4	0	0	0	0	0	G G H H ✡ ✡ ✡ ✡ ✡ ✡
88	0	1	35,000	1	0	0	0	0	0	G ✡ ✡
89	0	2	2,500	1	0	0	0	0	0	G ✡ ✡ ✡ ✡
90	0	1	35,000	2	0	0	0	0	0	G H ✡ ✡
91	0	0	50,000	1	0	0	0	0	0	G
92										
93										
94										
95										
96	0	0	30,000	1	0	0	0	0	0	G
97										
98	0	0	85,000	3	0	0	0	0	0	A G N
99										B H H N N N ✞ ✞ ✞ ✞ ✞ ✞ ✡

Escala: 5 10 15 20 25 30 35 40

N U M E R O Y C L A S I F I C A C I O N D E A C C I D E N T E S

CLAVE	CLASIFICACION DEL ACCIDENTE	CLAVE	CLASIFICACION DEL ACCIDENTE
A	SALIDA DEL CAMINO		COLISION SOBRE EL CAMINO
		G	OTRO VEHICULO MOTOR EN TRANSITO
	SIN COLISION SOBRE EL CAMINO	**H**	OTRO VEHICULO MOTOR POR ALCANCE
B	VOLCADURA	**J**	VEHICULO MOTOR ESTACIONADO
C	CAIDA DE PASAJERO	**K**	FERROCARRIL
D	INCENDIO	**L**	BICICLETA/MOTOCICLETA
E	OTROS	**M**	ANIMAL
P	CAIDA DE CARGA	**N**	OBJETO FIJO
Q	DESPRENDIMIENTO DE REMOLQUE	**O**	OTROS OBJETOS
	COLISION SOBRE EL CAMINO	**S**	SIN DATO
F	PEATON (ATROPELLAMIENTO)		
R	VELOCIDAD EXCESIVA		ACCIDENTES EQUIVALENTES A DAÑOS MATERIALES
		✞	UN MUERTO = 6 ACCIDENTES
		✡	UN HERIDO = 2 ACCIDENTES

N U M E R O Y C L A S I F I C A C I O N D E A C C I D E N T E S

CLAVE	CLASIFICACION DEL ACCIDENTE	CLAVE	CLASIFICACION DEL ACCIDENTE
A	SALIDA DEL CAMINO		COLISION SOBRE EL CAMINO
		G	OTRO VEHICULO MOTOR EN TRANSITO
	SIN COLISION SOBRE EL CAMINO	**H**	OTRO VEHICULO MOTOR POR ALCANCE
B	VOLCADURA	**J**	VEHICULO MOTOR ESTACIONADO
C	CAIDA DE PASAJERO	**K**	FERROCARRIL
D	INCENDIO	**L**	BICICLETA/MOTOCICLETA
E	OTROS	**M**	ANIMAL
P	CAIDA DE CARGA	**N**	OBJETO FIJO
Q	DESPRENDIMIENTO DE REMOLQUE	**O**	OTROS OBJETOS
	COLISION SOBRE EL CAMINO	**S**	SIN DATO
F	PEATON (ATROPELLAMIENTO)		
R	VELOCIDAD EXCESIVA		ACCIDENTES EQUIVALENTES A DAÑOS MATERIALES
		✞	UN MUERTO = 6 ACCIDENTES
		✡	UN HERIDO = 2 ACCIDENTES

ACCIDENTES POR KILOMETRO
2014

CARRETERA Y TRAMO: Querétaro - Irapuato (Libre) Lim. Edos. Qro./Gto. - Irapuato (MEX-045)

DEL KM: 100+000
AL KM: 113+700

SALDOS: MUERTOS	SALDOS: HERIDOS	SALDOS: DAÑOS MATERIALES (S)	CAUSAS: CONDUCTOR	CAUSAS: PEAT O PAS	CAUSAS: VEHICULO	CAUSAS: CAMINO	CAUSAS: GANADO	CAUSAS: A. NAT. URAL	KILOMETRO	NUMERO Y CLASIFICACION DE ACCIDENTES
0	0	51,000	2	0	0	0	0	0	100	G G
0	0	20,000	1	0	0	0	0	0		G
1	1	70,800	2	0	0	0	0	0		G H ✞ ✞ ✞ ✞ ✞ ✞ ✡ ✡
0	3	349,500	5	0	0	0	0	0		H H H H H ✡ ✡ ✡ ✡ ✡ ✡
0	3	302,000	8	0	0	0	0	0		A B G G H N N N ✡ ✡ ✡ ✡ ✡ ✡
									105	
0	0	70,000	2	0	0	0	0	0		H N
									110	
									115	
									120	
									125	
									130	
									135	
									140	
									145	

Escala: 5 10 15 20 25 30 35 40 45

N U M E R O Y C L A S I F I C A C I O N D E A C C I D E N T E S

CLAVE	CLASIFICACION DEL ACCIDENTE	CLAVE	CLASIFICACION DEL ACCIDENTE
A	SALIDA DEL CAMINO		COLISION SOBRE EL CAMINO
		G	OTRO VEHICULO MOTOR EN TRANSITO
	SIN COLISION SOBRE EL CAMINO	H	OTRO VEHICULO MOTOR POR ALCANCE
B	VOLCADURA	J	VEHICULO MOTOR ESTACIONADO
C	CAIDA DE PASAJERO	K	FERROCARRIL
D	INCENDIO	L	BICICLETA/MOTOCICLETA
E	OTROS	M	ANIMAL
P	CAIDA DE CARGA	N	OBJETO FIJO
Q	DESPRENDIMIENTO DE REMOLQUE	O	OTROS OBJETOS
	COLISION SOBRE EL CAMINO	S	SIN DATO
F	PEATON (ATROPELLAMIENTO)		
R	VELOCIDAD EXCESIVA		ACCIDENTES EQUIVALENTES A DAÑOS MATERIALES
		✞	UN MUERTO = 6 ACCIDENTES
		✡	UN HERIDO = 2 ACCIDENTES

ACCIDENTES POR KILOMETRO
2014

CARRETERA Y TRAMO: Querétaro - San Luis Potosí Lim. Edos. Qro./Gto. - Lim. Edos. Gto./SLP (MEX-057)

DEL KM: 37+000
AL KM: 80+000

KILOMETRO	SALDOS: MUERTOS	SALDOS: HERIDOS	SALDOS: DAÑOS MATERIALES (S)	CAUSAS: C (CONDUCTOR)	CAUSAS: P (PEAT. O PAS.)	CAUSAS: V (VEHICULO)	CAUSAS: C (CAMINO)	CAUSAS: G (GANADO)	CAUSAS: A. (A. NATURAL)	NUMERO Y CLASIFICACION DE ACCIDENTES
37	2	2	640,000	5	0	0	0	0	0	A A G H H ✞ ✞ ✞ ✞ ✞ ✞ ✞ ✞ ✞ ✞ ✞ ✞ ✡ ✡ ✡ ✡
38	0	0	70,000	1	0	0	0	0	0	N
40	0	0	20,000	1	0	0	0	0	0	B
42	0	1	95,000	2	0	0	0	0	0	A G ✡ ✡
43	0	0	30,000	1	0	0	0	0	0	A
44	0	0	460,000	3	0	0	0	0	0	A H H
45	4	4	510,000	6	0	0	0	0	0	A B B G G H ✞ ✡ ✡ ✡ ✡ ✡ ✡ ✡ ✡
46	0	0	365,000	3	0	0	0	0	0	A A G
47	0	0	300,000	1	0	0	0	0	0	A
48	0	0	440,000	2	0	0	0	0	0	A A
51	0	4	370,000	1	1	0	0	0	0	A H ✡ ✡ ✡ ✡ ✡ ✡ ✡ ✡
52	0	4	545,000	3	0	1	1	0	0	A A G G G ✡ ✡ ✡ ✡ ✡ ✡ ✡ ✡
53	4	1	1,060,000	4	0	0	0	0	0	A A B N ✞ ✡ ✡
54	0	2	40,000	1	0	0	0	0	0	A ✡ ✡ ✡ ✡
55	0	0	60,000	0	0	0	1	0	0	A
59	0	1	55,000	1	0	0	0	0	0	H ✡ ✡
60	0	1	50,000	1	0	0	0	0	0	A ✡ ✡
61	0	1	749,000	3	0	0	0	0	0	A G H ✡ ✡
63	1	2	15,000	1	0	0	0	0	0	B ✞ ✞ ✞ ✞ ✞ ✞ ✡ ✡ ✡ ✡
64	2	1	480,000	2	0	0	0	0	0	A N ✞ ✞ ✞ ✞ ✞ ✞ ✞ ✞ ✞ ✞ ✞ ✞ ✡ ✡
65	2	10	75,000	1	0	0	1	0	0	B N ✞ ✞ ✞ ✞ ✞ ✞ ✞ ✞ ✞ ✞ ✞ ✞ ✡
66	0	0	40,000	0	0	0	1	0	0	B
67	1	6	443,000	4	0	0	0	0	0	A G G G ✞ ✞ ✞ ✞ ✞ ✞ ✡ ✡ ✡ ✡ ✡ ✡ ✡ ✡ ✡ ✡ ✡ ✡
68	0	26	150,000	1	0	0	0	0	0	A ✡ 9 ✡
69	0	0	150,000	0	0	0	0	0	1	A
70	0	0	235,000	2	0	0	0	0	0	A G
72	3	4	260,500	6	0	0	0	0	0	A A G G H H ✞ ✞ ✞ ✞ ✞ ✞ ✞ ✞ ✞ ✞ ✞ ✞ ✞ ✞ ✞ ✞ ✞ ✞ ✡ ✡ ✡ ✡ ✡ ✡ ✡ ✡
73	1	0	300,000	1	0	0	0	0	0	H ✞ ✞ ✞ ✞ ✞ ✞
74	1	0	50,000	1	0	0	0	0	0	A ✞ ✞ ✞ ✞ ✞ ✞
76	1	3	365,000	5	0	0	0	0	0	A A B G H ✞ ✞ ✞ ✞ ✞ ✞ ✡ ✡ ✡ ✡ ✡ ✡
77	0	0	15,000	0	1	0	0	0	0	A
78	1	1	35,000	1	0	0	0	0	0	G ✞ ✞ ✞ ✞ ✞ ✞ ✡ ✡

DEL KM: 80+000
AL KM: 125+000

KILOMETRO	SALDOS: MUERTOS	SALDOS: HERIDOS	SALDOS: DAÑOS MATERIALES (S)	CAUSAS: C (CONDUCTOR)	CAUSAS: P (PEAT. O PAS.)	CAUSAS: V (VEHICULO)	CAUSAS: C (CAMINO)	CAUSAS: G (GANADO)	CAUSAS: A. (A. NATURAL)	NUMERO Y CLASIFICACION DE ACCIDENTES
80	0	5	30,000	1	0	0	0	0	0	A ✡ ✡ ✡ ✡ ✡ ✡ ✡ ✡ ✡ ✡
81	1	5	100,000	2	0	0	0	0	0	A A ✞ ✞ ✞ ✞ ✞ ✞ ✡ ✡ ✡ ✡ ✡ ✡ ✡ ✡ ✡ ✡
87	0	1	123,000	4	0	0	0	0	0	G G G H ✡ ✡
88	0	1	500	1	0	0	0	0	0	C ✡ ✡
89	0	1	30,000	1	0	0	0	0	0	A ✡ ✡
90	0	1	233,000	2	0	0	0	0	0	A H ✡ ✡
92	0	0	500,000	1	0	0	0	0	0	G
93	0	3	125,000	1	0	1	0	0	0	B G ✡ ✡ ✡ ✡ ✡ ✡
94	1	0	10,000	1	0	0	0	0	0	F ✞ ✞ ✞ ✞ ✞ ✞
95	1	1	1,415,000	2	0	0	0	0	0	G H ✞ ✞ ✞ ✞ ✞ ✞ ✡ ✡
96	1	0	331,000	2	0	1	0	0	0	F H N ✞ ✞ ✞ ✞ ✞ ✞
98	3	7	1,190,000	4	1	0	0	0	0	A A A A A ✞ ✞ ✞ ✞ ✞ ✞ ✞ ✞ ✞ ✞ ✞ ✞ ✞ ✞ ✞ ✞ ✞ ✞ ✡ ✡ ✡ ✡ ✡ ✡ ✡ ✡ ✡ ✡ ✡ ✡ ✡ ✡
99	0	5	640,000	1	0	0	0	0	1	A G ✡ ✡ ✡ ✡ ✡ ✡ ✡ ✡ ✡ ✡
100	0	1	80,000	1	0	0	0	0	0	J ✡ ✡
101	0	7	250,000	2	0	0	0	0	0	B G ✡ ✡ ✡ ✡ ✡ ✡ ✡ ✡ ✡ ✡ ✡ ✡ ✡ ✡
102	1	4	310,000	2	1	1	0	0	0	A A J J ✞ ✞ ✞ ✞ ✞ ✞ ✡ ✡ ✡ ✡ ✡ ✡ ✡ ✡
103	0	1	400,000	3	0	0	0	0	0	A A B ✡ ✡
104	2	8	80,000	2	0	0	0	0	0	A B ✞ ✞ ✞ ✞ ✞ ✞ ✞ ✞ ✞ ✞ ✞ ✞ ✡ ✡ ✡ ✡ ✡ ✡ ✡ ✡ ✡ ✡ ✡ ✡ ✡ ✡ ✡ ✡
105	0	2	42,000	1	0	0	0	0	0	J ✡ ✡ ✡ ✡
107	0	1	60,000	0	0	0	1	0	0	B ✡ ✡
108	0	0	350,000	0	2	0	0	0	0	A A
109	0	2	30,000	1	0	0	0	0	0	G ✡ ✡ ✡ ✡
110	0	0	100,000	0	0	0	1	0	0	B
112	0	1	60,000	0	1	0	0	0	0	A ✡ ✡
114	0	0	200,000	2	0	0	0	0	0	G G
117	0	1	80,000	1	0	0	0	0	0	B ✡ ✡
118	1	1	200,000	0	1	0	0	0	0	A ✞ ✞ ✞ ✞ ✞ ✞ ✡ ✡
119	0	0	140,000	1	0	0	0	0	0	G
121	1	6	285,500	3	0	0	0	0	0	A A G ✞ ✞ ✞ ✞ ✞ ✞ ✡ ✡ ✡ ✡ ✡ ✡ ✡ ✡ ✡ ✡ ✡ ✡
122	0	1	320,000	4	0	0	0	0	0	A A B B ✡ ✡
123	0	5	530,000	3	0	0	0	0	0	A G N ✡ ✡ ✡ ✡ ✡ ✡ ✡ ✡ ✡ ✡
124										A

NUMERO Y CLASIFICACION DE ACCIDENTES (escala: 5, 10, 15, 20, 25, 30, 35, 40, 45)

CLAVE	CLASIFICACION DEL ACCIDENTE	CLAVE	CLASIFICACION DEL ACCIDENTE
A	SALIDA DEL CAMINO		COLISION SOBRE EL CAMINO
		G	OTRO VEHICULO MOTOR EN TRANSITO
	SIN COLISION SOBRE EL CAMINO	**H**	OTRO VEHICULO MOTOR POR ALCANCE
B	VOLCADURA	**J**	VEHICULO MOTOR ESTACIONADO
C	CAIDA DE PASAJERO	**K**	FERROCARRIL
D	INCENDIO	**L**	BICICLETA/MOTOCICLETA
E	OTROS	**M**	ANIMAL
P	CAIDA DE CARGA	**N**	OBJETO FIJO
Q	DESPRENDIMIENTO DE REMOLQUE	**O**	OTROS OBJETOS
	COLISION SOBRE EL CAMINO	**S**	SIN DATO
F	PEATON (ATROPELLAMIENTO)		
R	VELOCIDAD EXCESIVA		ACCIDENTES EQUIVALENTES A DAÑOS MATERIALES
		✞	UN MUERTO = 6 ACCIDENTES
		✡	UN HERIDO = 2 ACCIDENTES

ACCIDENTES POR KILOMETRO
2014

CARRETERA Y TRAMO: Salvatierra - Ent. Yuriria (MEX-043)

DEL KM: 0+000
AL KM: 45+000

SALDOS: MUERTOS	SALDOS: HERIDOS	SALDOS: DAÑOS MATERIALES (S)	CAUSAS: CONDUCTOR	CAUSAS: PEATON Y PASAJERO	CAUSAS: VEHICULO	CAUSAS: CAMINO	CAUSAS: GANADO	CAUSAS: A. NATURAL	NUMERO Y CLASIFICACION DE ACCIDENTES
1	0	4,000	1	0	0	0	0	0	N ✞ ✞ ✞ ✞ ✞ ✞
0	0	21,000	1	0	0	0	0	0	N
0	0	38,000	1	0	0	0	0	0	H
0	4	27,000	1	0	0	0	0	0	N ✡ ✡ ✡ ✡ ✡ ✡ ✡ ✡
0	3	55,000	1	0	0	0	0	0	G ✡ ✡ ✡ ✡ ✡ ✡
0	4	60,000	1	0	0	0	0	0	H ✡ ✡ ✡ ✡ ✡ ✡ ✡ ✡

KILOMETRO: 0, 5, 10, 15, 20, 25, 30, 35, 40, 45

NUMERO Y CLASIFICACION DE ACCIDENTES: 5, 10, 15, 20, 25, 30, 35, 40, 45

CLAVE	CLASIFICACION DEL ACCIDENTE	CLAVE	CLASIFICACION DEL ACCIDENTE
A	SALIDA DEL CAMINO		COLISION SOBRE EL CAMINO
		G	OTRO VEHICULO MOTOR EN TRANSITO
	SIN COLISION SOBRE EL CAMINO	H	OTRO VEHICULO MOTOR POR ALCANCE
B	VOLCADURA	J	VEHICULO MOTOR ESTACIONADO
C	CAIDA DE PASAJERO	K	FERROCARRIL
D	INCENDIO	L	BICICLETA/MOTOCICLETA
E	OTROS	M	ANIMAL
P	CAIDA DE CARGA	N	OBJETO FIJO
Q	DESPRENDIMIENTO DE REMOLQUE	O	OTROS OBJETOS
	COLISION SOBRE EL CAMINO	S	SIN DATO
F	PEATON (ATROPELLAMIENTO)		
R	VELOCIDAD EXCESIVA		ACCIDENTES EQUIVALENTES A DAÑOS MATERIALES
		✞	UN MUERTO = 6 ACCIDENTES
		✡	UN HERIDO = 2 ACCIDENTES

ACCIDENTES POR KILOMETRO
2014

CARRETERA Y TRAMO: San Luis de La Paz - Cañada de Moreno (MEX-110)

DEL KM: 0+000
AL KM: 18+800

SALDOS			CAUSAS						KILOMETRO
MUERTOS	HERIDOS	DAÑOS MATERIALES (S)	CONDUCTOR	PEATON	VEHICULO	CAMINO	GANADO	A. NA. TUR. AL	
1	1	55,000	1	0	0	0	0	0	10
0	1	10,000	1	0	0	0	0	0	10
0	0	40,000	1	0	0	0	0	0	10
0	1	70,000	1	0	0	0	0	0	15

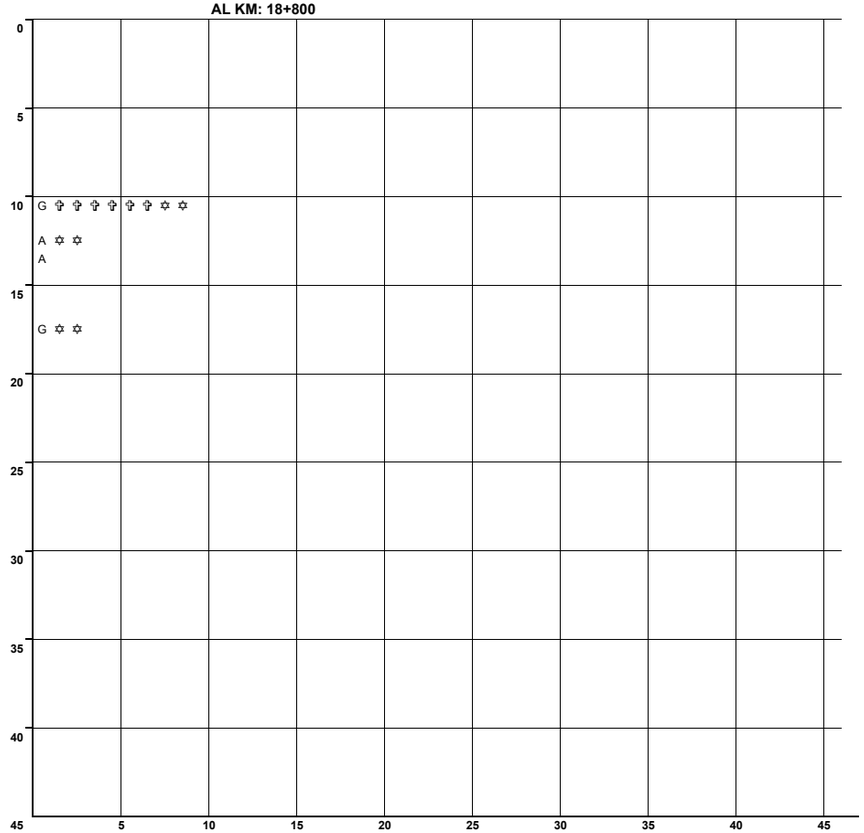

NUMERO Y CLASIFICACION DE ACCIDENTES

CLAVE	CLASIFICACION DEL ACCIDENTE
A	SALIDA DEL CAMINO
SIN COLISION SOBRE EL CAMINO	
B	VOLCADURA
C	CAIDA DE PASAJERO
D	INCENDIO
E	OTROS
P	CAIDA DE CARGA
Q	DESPRENDIMIENTO DE REMOLQUE
COLISION SOBRE EL CAMINO	
F	PEATON (ATROPELLAMIENTO)
R	VELOCIDAD EXCESIVA

CLAVE	CLASIFICACION DEL ACCIDENTE
COLISION SOBRE EL CAMINO	
G	OTRO VEHICULO MOTOR EN TRANSITO
H	OTRO VEHICULO MOTOR POR ALCANCE
J	VEHICULO MOTOR ESTACIONADO
K	FERROCARRIL
L	BICICLETA/MOTOCICLETA
M	ANIMAL
N	OBJETO FIJO
O	OTROS OBJETOS
S	SIN DATO

ACCIDENTES EQUIVALENTES A DAÑOS MATERIALES
✝ UN MUERTO = 6 ACCIDENTES
✡ UN HERIDO = 2 ACCIDENTES

ACCIDENTES POR KILOMETRO
2014

CARRETERA Y TRAMO: San Luis de La Paz - Guanajuato (MEX-110)

DEL KM: 5+000
AL KM: 50+000

KILOMETRO	MUERTOS	HERIDOS	DAÑOS MATERIALES (S)	C	P	V	C	G	A.	NUMERO Y CLASIFICACION DE ACCIDENTES
5										
10	0	4	80,000	1	0	0	0	0	0	G ✡ ✡ ✡ ✡ ✡ ✡ ✡ ✡
15	0	0	30,000	1	0	0	0	0	0	A
20	0	4	20,000	1	0	0	0	0	0	A ✡ ✡ ✡ ✡ ✡ ✡ ✡ ✡
	1	2	34,000	2	0	0	0	0	0	A G ✞ ✞ ✞ ✞ ✞ ✞ ✡ ✡ ✡ ✡
	0	0	90,000	1	0	0	0	0	0	G
25	2	0	15,000	1	0	0	0	0	0	G ✞ ✞ ✞ ✞ ✞ ✞ ✞ ✞ ✞ ✞ ✞ ✞
30	0	2	30,000	0	1	0	0	0	0	A ✡ ✡ ✡ ✡
	0	9	20,000	1	0	0	0	0	0	G ✡ ✡ ✡ ✡ ✡ ✡ ✡ ✡ ✡ ✡ ✡ ✡ ✡ ✡ ✡ ✡ ✡ ✡
35	0	1	20,000	1	0	0	0	0	0	G ✡ ✡
	0	1	60,000	1	0	0	0	0	0	G ✡ ✡
	0	2	40,000	1	0	0	0	0	0	G ✡ ✡ ✡ ✡
40	0	1	10,000	1	0	0	0	0	0	A ✡ ✡
	0	2	210,000	2	0	0	0	0	0	N N ✡ ✡ ✡ ✡
	0	1	111,000	4	1	0	0	0	0	A A G H N ✡ ✡
	0	0	18,500	2	0	0	0	0	0	A H
45	0	1	95,000	3	0	0	0	0	0	A G H ✡ ✡
50										

DEL KM: 50+000
AL KM: 95+000

KILOMETRO	MUERTOS	HERIDOS	DAÑOS MATERIALES (S)	C	P	V	C	G	A.	NUMERO Y CLASIFICACION DE ACCIDENTES
50	2	7	101,000	3	0	0	0	0	0	A G H ✞ ✞ ✞ ✞ ✞ ✞ ✞ ✞ ✞ ✞ ✞ ✞ ✡ ✡ ✡ ✡ ✡ ✡ ✡ ✡ ✡ ✡ ✡ ✡ ✡ ✡
	0	0	14,000	1	0	0	0	0	0	G
	0	2	65,000	2	0	0	0	0	0	A G ✡ ✡ ✡ ✡
55	0	1	8,200	1	0	0	0	0	0	G ✡ ✡
	1	3	15,000	1	0	0	0	0	0	A ✞ ✞ ✞ ✞ ✞ ✞ ✡ ✡ ✡ ✡ ✡ ✡
	0	2	125,000	1	0	0	0	0	0	G ✡ ✡ ✡ ✡
60	0	0	20,000	1	0	0	0	0	0	A
65	0	3	20,000	1	0	0	0	0	0	A ✡ ✡ ✡ ✡ ✡ ✡
	0	0	40,000	1	0	0	0	0	0	A
70	0	1	40,000	1	0	0	0	0	0	A ✡ ✡
75										
80	0	3	135,000	2	0	0	0	0	0	G N ✡ ✡ ✡ ✡ ✡ ✡
	0	1	60,000	1	0	0	0	0	0	A ✡ ✡
85	0	0	17,000	1	0	0	0	0	0	A
90	0	0	15,000	1	0	0	0	0	0	A
95										

CLAVE	CLASIFICACION DEL ACCIDENTE	CLAVE	CLASIFICACION DEL ACCIDENTE
A	SALIDA DEL CAMINO		COLISION SOBRE EL CAMINO
		G	OTRO VEHICULO MOTOR EN TRANSITO
	SIN COLISION SOBRE EL CAMINO	H	OTRO VEHICULO MOTOR POR ALCANCE
B	VOLCADURA	J	VEHICULO MOTOR ESTACIONADO
C	CAIDA DE PASAJERO	K	FERROCARRIL
D	INCENDIO	L	BICICLETA/MOTOCICLETA
E	OTROS	M	ANIMAL
P	CAIDA DE CARGA	N	OBJETO FIJO
Q	DESPRENDIMIENTO DE REMOLQUE	O	OTROS OBJETOS
	COLISION SOBRE EL CAMINO	S	SIN DATO
F	PEATON (ATROPELLAMIENTO)		
R	VELOCIDAD EXCESIVA		ACCIDENTES EQUIVALENTES A DAÑOS MATERIALES
		✞	UN MUERTO = 6 ACCIDENTES
		✡	UN HERIDO = 2 ACCIDENTES

ACCIDENTES POR KILOMETRO
2014

CARRETERA Y TRAMO: San Luis de La Paz - Guanajuato (MEX-110)

DEL KM: 95+000
AL KM: 103+930



CLAVE	CLASIFICACION DEL ACCIDENTE	CLAVE	CLASIFICACION DEL ACCIDENTE
A	SALIDA DEL CAMINO		COLISION SOBRE EL CAMINO
		G	OTRO VEHICULO MOTOR EN TRANSITO
SIN COLISION SOBRE EL CAMINO		H	OTRO VEHICULO MOTOR POR ALCANCE
B	VOLCADURA	J	VEHICULO MOTOR ESTACIONADO
C	CAIDA DE PASAJERO	K	FERROCARRIL
D	INCENDIO	L	BICICLETA/MOTOCICLETA
E	OTROS	M	ANIMAL
P	CAIDA DE CARGA	N	OBJETO FIJO
Q	DESPRENDIMIENTO DE REMOLQUE	O	OTROS OBJETOS
COLISION SOBRE EL CAMINO		S	SIN DATO
F	PEATON (ATROPELLAMIENTO)		
R	VELOCIDAD EXCESIVA		ACCIDENTES EQUIVALENTES A DAÑOS MATERIALES
		✞	UN MUERTO = 6 ACCIDENTES
		✡	UN HERIDO = 2 ACCIDENTES

CAUSANTE PRINCIPAL DEL ACCIDENTE (en porcentaje)

2 0 1 4

G U A N A J U A T O

CARRETERA Y TRAMO	CONDUCTOR	PEATON O PASAJERO	VEHICULO	CAMINO	IRRUPCION DE GANADO	AGENTE NATURAL
Acámbaro - Celaya	94.44	0.00	0.00	2.78	0.00	2.78
Acámbaro - Zinapécuaro Acámbaro - Lim. Edos. Gto./Mich.						
Celaya - Dolores Hidalgo	90.70	0.00	0.00	0.00	0.00	9.30
Cortázar - Valle de Santiago						
Dolores Hidalgo - Ojuelos de Jalisco Dolores Hidalgo - Lim. Edos. Gto./Jal.	84.38	9.38	3.13	3.13	0.00	0.00
Ent. Buenavista - San Miguel de Allende Lim. Edos. Gto./Qro. - San Miguel de Allende	87.50	6.25	0.00	0.00	0.00	6.25
Ent. de Zaragoza - San Felipe Lim. Edos. SLP/Gto. - San Felipe	100.00	0.00	0.00	0.00	0.00	0.00
Ent. La Fortaleza - Cortázar						

CAUSANTE PRINCIPAL DEL ACCIDENTE (en porcentaje)

2 0 1 4

G U A N A J U A T O

CARRETERA Y TRAMO	CONDUCTOR	PEATON O PASAJERO	VEHICULO	CAMINO	IRRUPCION DE GANADO	AGENTE NATURAL
Ent. San Miguel de Allende - Dr. Mora	86.36	4.55	0.00	4.55	4.55	0.00
Ent. Santa Teresa - Silao	90.00	10.00	0.00	0.00	0.00	0.00
Guanajuato - Los Infantes	100.00	0.00	0.00	0.00	0.00	0.00
Irapuato - León	87.88	3.03	2.27	0.00	0.00	6.82
Irapuato - Zapotlanejo Irapuato - Lim. Edos. Gto./Mich.	81.82	7.95	3.41	4.55	0.00	2.27
La Noria - Acámbaro Lim. Edos. Mich./Gto. - Acámbaro	90.00	0.00	10.00	0.00	0.00	0.00
León - Aguascalientes (Cuota) T. C. (Irapuato - León) - Lim. Edos. Gto./Jal.	77.77	0.00	16.67	0.00	0.00	5.56
León - Aguascalientes León - Lim. Edos. Gto./Jal.						

CAUSANTE PRINCIPAL DEL ACCIDENTE (en porcentaje)

2 0 1 4

G U A N A J U A T O

CARRETERA Y TRAMO	CONDUCTOR	PEATON O PASAJERO	VEHICULO	CAMINO	IRRUPCION DE GANADO	AGENTE NATURAL
Libramiento de la Piedad (Cuota) T. C. (Irapuato - La Piedad) - T. C. (Patti - Sahuayo)	50.00	0.00	50.00	0.00	0.00	0.00
Libramiento de Salamanca	100.00	0.00	0.00	0.00	0.00	0.00
Libramiento Norponiente de Irapuato (Cuota)	90.91	0.00	9.09	0.00	0.00	0.00
Manuel Doblado - La Piedad (km 0.000 - km 11.000), (km 23.000 - km 45.000)	100.00	0.00	0.00	0.00	0.00	0.00
Maravatio - Acámbaro Lim. Edos. Mich./Gto. - Acámbaro						
Morelia - Salamanca (Cuota) Lim. Edos. Mich./Gto. - T. C. (Querétaro - Irapuato (Cuota))	81.82	0.00	9.09	9.09	0.00	0.00
Morelia - Salamanca Lim. Edos. Mich./Gto. - Salamanca	92.86	0.00	7.14	0.00	0.00	0.00
Munguía - Las Adjuntas	95.00	0.00	0.00	0.00	5.00	0.00

CAUSANTE PRINCIPAL DEL ACCIDENTE (en porcentaje)

2 0 1 4

G U A N A J U A T O

CARRETERA Y TRAMO	CONDUCTOR	PEATON O PASAJERO	VEHICULO	CAMINO	IRRUPCION DE GANADO	AGENTE NATURAL
Nuevo Libramiento de Irapuato	80.00	6.67	0.00	0.00	0.00	13.33
Querétaro - Irapuato (Cuota) Lim. Edos. Qro./Gto. - T. C. (Irapuato - Zapotlanejo)	85.72	7.14	5.71	0.00	0.00	1.43
Querétaro - Irapuato (Libre) Lim. Edos. Qro./Gto. - Irapuato	85.18	1.59	10.05	0.53	0.53	2.12
Querétaro - San Luis Potosí Lim. Edos. Qro./Gto. - Lim. Edos. Gto./SLP	83.09	5.88	2.94	5.15	0.00	2.94
Ramal a Las Adjuntas						
Ramal a San José Iturbide						
Salvatierra - Ent. Yuriria	100.00	0.00	0.00	0.00	0.00	0.00
San Luis de La Paz - Cañada de Moreno	100.00	0.00	0.00	0.00	0.00	0.00

CAUSANTE PRINCIPAL DEL ACCIDENTE (en porcentaje)

2 0 1 4

G U A N A J U A T O

CARRETERA Y TRAMO	CONDUCTOR	PEATON O PASAJERO	VEHICULO	CAMINO	IRRUPCION DE GANADO	AGENTE NATURAL
San Luis de La Paz - Guanajuato	95.56	4.44	0.00	0.00	0.00	0.00
Tepatitlán - Las Adjuntas Lim. Edos. Jal./Gto - (T. C. Munguía - Las Adjuntas)						

TOTAL DE CAUSANTES PRINCIPALES DEL ACCIDENTE (en porcentaje)

G U A N A J U A T O	87.30	3.60	4.30	1.60	0.30	2.90

DATOS DEL LUGAR DEL ACCIDENTE Y CONTROL DEL TRANSITO

2014

G U A N A J U A T O

CARRETERA Y TRAMO	ALINEAMIENTO VERTICAL				ALINEAMIENTO HORIZONTAL												CONTROL DE TRANSITO EXISTENTE												
	PENDIENTE	CIMA	COLUMPIO	A NIVEL	TANGENTE	CURVA ABIERTA	CURVA CERRADA	ENTRONQUE	PUENTE O TUNEL	INTERSECCION	CALLEJON	ACCESO PRIVADO	CRUCE FFCC	ZONA PORTUARIA	TRAMO EN CONSTRUCCION	OTRO	SEÑAL INFORMATIVA	SEÑAL PREVENTIVA	SEÑAL RESTRICTIVA	SEMAFORO	AGENTE O GUARDAVIA	BARRERA O ISLETA	RAYAS LATERALES	RAYA CENTRAL	VIBRADORES	ABANDERAMIENTO	BANDEREROS	OTRO CONTROL	SIN CONTROL
Acámbaro - Celaya	4			32	32	4											34	33	35	0	0	3	36	36	1	0	0	1	0
Acámbaro - Zinapécuaro Acámbaro - Lim. Edos. Gto./Mich.				0												0													
Celaya - Dolores Hidalgo	26			17	32	7	4										41	43	43	1	1	1	43	43	1	1	0	0	0
Cortázar - Valle de Santiago				0												0													
Dolores Hidalgo - Ojuelos de Jalisco Dolores Hidalgo - Lim. Edos. Gto./Jal.	6			26	30	1										1	28	29	29	1	0	0	26	26	1	1	0	0	1
Ent. Buenavista - San Miguel de Allende Lim. Edos. Gto./Qro. - San Miguel de Allende	7			9	14		1		1								15	16	16	0	0	0	16	16	0	0	0	1	0
Ent. de Zaragoza - San Felipe Lim. Edos. SLP/Gto. - San Felipe	1			6	6		1										7	7	7	0	0	0	6	6	0	0	0	0	0
Ent. La Fortaleza - Cortázar				0												0													
Ent. San Miguel de Allende - Dr. Mora	3			19	20	1						1					20	20	20	0	12	0	20	20	12	0	0	1	0
Ent. Santa Teresa - Silao	4			6	1	1	5					2				1	9	9	9	0	0	1	10	9	0	0	0	0	0
Guanajuato - Los Infantes	15			3	7	5	6										17	17	17	0	0	0	17	16	0	0	0	0	0
Irapuato - León	46	1		85	100	17	6		2			7					130	132	132	0	0	35	124	125	1	0	1	1	1
Irapuato - Zapotlanejo Irapuato - Lim. Edos. Gto./Mich.	7			81	74	2	1	7				2				2	88	88	88	0	0	5	88	88	1	5	0	0	2
La Noria - Acámbaro Lim. Edos. Mich./Gto. - Acámbaro	4			6	6	2	1					1					10	6	10	0	0	1	9	10	0	0	0	0	0

DATOS DEL LUGAR DEL ACCIDENTE Y CONTROL DEL TRANSITO

2014

G U A N A J U A T O

CARRETERA Y TRAMO	ALINEAMIENTO VERTICAL				ALINEAMIENTO HORIZONTAL												CONTROL DE TRANSITO EXISTENTE												
	PENDIENTE	CIMA	COLUMPIO	A NIVEL	TANGENTE	CURVA ABIERTA	CURVA CERRADA	ENTRONQUE	PUENTE O TUNEL	INTERSECCION	CALLEJON	ACCESO PRIVADO	CRUCE FFCC	ZONA PORTUARIA	TRAMO EN CONSTRUCCION	OTRO	SEÑAL INFORMATIVA	SEÑAL PREVENTIVA	SEÑAL RESTRICTIVA	SEMAFORO	AGENTE O GUARDAVIA	BARRERA O ISLETA	RAYAS LATERALES	RAYA CENTRAL	VIBRADORES	ABANDERAMIENTO	BANDEREROS	OTRO CONTROL	SIN CONTROL
León - Aguascalientes (Cuota) T. C. (Irapuato - León) - Lim. Edos. Gto./Jal.	3		1	14	16		1		1								18	18	18	0	0	3	16	17	0	1	0	0	0
León - Aguascalientes León - Lim. Edos. Gto./Jal.				0												0													
Libramiento de la Piedad (Cuota) T. C. (Irapuato - La Piedad) - T. C. (Patti - Sahuayo)				2	1		1										2	2	2	0	0	0	2	1	0	0	0	0	0
Libramiento de Salamanca	6			19	20	4	1										25	25	25	0	0	2	24	23	0	0	0	0	0
Libramiento Norponiente de Irapuato (Cuota)				11	9		2										11	11	11	0	0	0	9	9	0	1	0	0	0
Manuel Doblado - La Piedad (km 0.000 - km 11.000), (km 23.000 - km 45.000)	4			1	5												5	5	4	0	0	0	4	4	0	0	0	0	0
Maravatio - Acámbaro Lim. Edos. Mich./Gto. - Acámbaro				0												0													
Morelia - Salamanca (Cuota) Lim. Edos. Mich./Gto. - T. C. (Querétaro - Irapuato (Cuota))	8			3	9	2											11	11	11	0	0	3	11	11	0	0	0	0	0
Morelia - Salamanca Lim. Edos. Mich./Gto. - Salamanca	12			16	21		5			1		1					28	28	28	0	0	1	28	28	1	1	0	0	0
Munguía - Las Adjuntas	2			18	11	3	5						1				19	19	19	0	0	1	16	16	0	0	0	0	0
Nuevo Libramiento de Irapuato	4			11	10	3	1									1	15	15	15	0	1	0	15	15	1	0	0	0	0
Querétaro - Irapuato (Cuota) Lim. Edos. Qro./Gto. - T. C. (Irapuato - Zapotlanejo)	15			55	66		3		1								68	69	66	0	0	3	70	69	2	1	2	5	0
Querétaro - Irapuato (Libre) Lim. Edos. Qro./Gto. - Irapuato	32	2		155	165	7	9		3	1		3				1	184	187	186	1	0	16	185	186	4	1	2	4	1
Querétaro - San Luis Potosí Lim. Edos. Qro./Gto. - Lim. Edos. Gto./SLP	15	1		120	115	12	4					4				1	134	134	135	0	78	1	129	130	79	0	0	1	1

DATOS DEL LUGAR DEL ACCIDENTE Y CONTROL DEL TRANSITO

2014

G U A N A J U A T O

CARRETERA Y TRAMO	ALINEAMIENTO VERTICAL				ALINEAMIENTO HORIZONTAL												CONTROL DE TRANSITO EXISTENTE												
	PENDIENTE	CIMA	COLUMPIO	A NIVEL	TANGENTE	CURVA ABIERTA	CURVA CERRADA	ENTRONQUE	PUENTE O TUNEL	INTERSECCION	CALLEJON	ACCESO PRIVADO	CRUCE FFCC	ZONA PORTUARIA	TRAMO EN CONSTRUCCION	OTRO	SEÑAL INFORMATIVA	SEÑAL PREVENTIVA	SEÑAL RESTRICTIVA	SEMAFORO	AGENTE O GUARDAVIA	BARRERA O ISLETA	RAYAS LATERALES	RAYA CENTRAL	VIBRADORES	ABANDERAMIENTO	BANDEREROS	OTRO CONTROL	SIN CONTROL
Ramal a Las Adjuntas																0													
Ramal a San José Iturbide																0													
Salvatierra - Ent. Yuriria				6	6												6	6	6	0	0	0	6	6	0	0	0	0	0
San Luis de La Paz - Cañada de Moreno				4	2	2											4	4	4	0	3	0	4	4	3	0	0	0	0
San Luis de La Paz - Guanajuato	15			30	34	5	5									1	40	44	44	0	7	3	41	42	7	1	0	1	0
Tepatitlan - Las Adjuntas Lim. Edos. Jal./Gto - (T. C. Munguía - Las Adjuntas)																0													
TOTAL DATOS DEL LUGAR DEL ACCIDENTE Y CONTROL DEL TRANSITO																													
G U A N A J U A T O	239	4	1	755	812	78	62	7	8	2		21	1			8	969	978	980	3	102	79	955	956	114	13	5	15	6

CIRCUNSTANCIAS QUE CONTRIBUYERON AL ACCIDENTE

2014

G U A N A J U A T O

CARRETERA Y TRAMO	DEL CONDUCTOR O PEATON														DEL VEHICULO										DEL CAMINO							AGENTE NATURAL					
	IMPRUDENCIA O INTENCION	VELOCIDAD EXCESIVA	INVADIO CARRIL CONTRARIO	REBASO INDEBIDAMENTE	NO RESPETO SEÑAL DE ALTO	NO RESPETO SEMAFORO	NO CEDIO EL PASO	NO GUARDO DISTANCIA	VIRO INDEBIDAMENTE	MAL ESTACIONADO	ESTADO DE EBRIEDAD	BAJO EFECTO DE DROGAS	DORMITANDO	DESLUMBRAMIENTO	LLANTAS	FRENOS	DIRECCION	SUSPENSION	LUCES	EJES	TRANSMISION	MOTOR	SOBRECUPO O SOBRECARGA	EXCESO DE DIMENSIONES	IRRUPCION DE GANADO	DESPERFECTOS	FALTA DE SEÑALES	OBJETOS EN EL CAMINO	MOJADO	RESBALOSO	OTROS	LLUVIA	NIEVE O GRANIZO	NIEBLA O HUMO	TOLVANERA	VIENTOS FUERTES	OTROS
Acámbaro - Celaya	1	18	1				7	2	5																				1								
Acámbaro - Zinapécuaro Acámbaro - Lim. Edos. Gto./Mich.																																				
Celaya - Dolores Hidalgo	1	20	3	2			6	3	3		1																						1			
Cortázar - Valle de Santiago																																				
Dolores Hidalgo - Ojuelos de Jalisco Dolores Hidalgo - Lim. Edos. Gto./Jal.	1	16	5	1			2	1		1					1													1								
Ent. Buenavista - San Miguel de Allende Lim. Edos. Gto./Qro. - San Miguel de Allende		6	3	1			3		1																											
Ent. de Zaragoza - San Felipe Lim. Edos. SLP/Gto. - San Felipe		3							3				1																							
Ent. La Fortaleza - Cortázar																																				
Ent. San Miguel de Allende - Dr. Mora		7	4				2	4	1	1															1						1					
Ent. Santa Teresa - Silao		5	4																																	
Guanajuato - Los Infantes		10	7				1																													
Irapuato - León	3	74	6				4	19	7		1		1	1	2		1															1				
Irapuato - Zapotlanejo Irapuato - Lim. Edos. Gto./Mich.	1	51					13	2	3				2		2							1				1		2			1					
La Noria - Acámbaro Lim. Edos. Mich./Gto. - Acámbaro		7					1		1						1																					
León - Aguascalientes (Cuota) T. C. (Irapuato - León) - Lim. Edos. Gto./Jal.	3	6	3					2							2							1														
León - Aguascalientes León - Lim. Edos. Gto./Jal.																																				
Libramiento de la Piedad (Cuota) T. C. (Irapuato - La Piedad) - T. C. (Patti - Sahuayo		1																				1														
Libramiento de Salamanca		18			1		2	1	1	1	1																									
Libramiento Norponiente de Irapuato (Cuota)	1	4		1			3	1														1														

CIRCUNSTANCIAS QUE CONTRIBUYERON AL ACCIDENTE

2014

G U A N A J U A T O

CARRETERA Y TRAMO	DEL CONDUCTOR O PEATON														DEL VEHICULO										DEL CAMINO							AGENTE NATURAL					
	IMPRUDENCIA O INTENCION	VELOCIDAD EXCESIVA	INVADIO CARRIL CONTRARIO	REBASO INDEBIDAMENTE	NO RESPETO SEÑAL DE ALTO	NO RESPETO SEMAFORO	NO CEDIO EL PASO	NO GUARDO DISTANCIA	VIRO INDEBIDAMENTE	MAL ESTACIONADO	ESTADO DE EBRIEDAD	BAJO EFECTO DE DROGAS	DORMITANDO	DESLUMBRAMIENTO	LLANTAS	FRENOS	DIRECCION	SUSPENSION	LUCES	EJES	TRANSMISION	MOTOR	SOBRECUPO O SOBRECARGA	EXCESO DE DIMENSIONES	IRRUPCION DE GANADO	DESPERFECTOS	FALTA DE SEÑALES	OBJETOS EN EL CAMINO	MOJADO	RESBALOSO	OTROS	LLUVIA	NIEVE O GRANIZO	NIEBLA O HUMO	TOLVANERA	VIENTOS FUERTES	OTROS
Manuel Doblado - La Piedad (km 0.000 - km 11.000), (km 23.000 - km 45.000)		2	1				1		1																												
Maravatio - Acámbaro Lim. Edos. Mich./Gto. - Acámbaro																																					
Morelia - Salamanca (Cuota) Lim. Edos. Mich./Gto. - T. C. (Querétaro - Irapuato (Cuota))	1	6	2																			1									1						
Morelia - Salamanca Lim. Edos. Mich./Gto. - Salamanca		8	6	1			4	4	2				1			1						1															
Munguía - Las Adjuntas		10	2		2		2	2					1												1												
Nuevo Libramiento de Irapuato		10						1	1																												
Querétaro - Irapuato (Cuota) Lim. Edos. Qro./Gto. - T. C. (Irapuato - Zapotlanejo)	4	39	5				3	4		4	1				2	1					1																
Querétaro - Irapuato (Libre) Lim. Edos. Qro./Gto. - Irapuato	10	106	4	1		1	16	17	3	1	2				9		2	1			1	6			1						1	1					
Querétaro - San Luis Potosí Lim. Edos. Qro./Gto. - Lim. Edos. Gto./SLP	4	71	8				7	10	5	2			6		3								1			2		1			4	1		1			
Ramal a Las Adjuntas																																					
Ramal a San José Iturbide																																					
Salvatierra - Ent. Yuriria		1					2	3																													
San Luis de La Paz - Cañada de Moreno		2	1										1																								
San Luis de La Paz - Guanajuato		27	5	3			2	3	2				1																								
Tepatitlán - Las Adjuntas Lim. Edos. Jal./Gto - (T. C. Munguía - Las Adjuntas)																																					

TOTAL DE CIRCUNSTANCIAS QUE CONTRIBUYERON AL ACCIDENTE

G U A N A J U A T O	30	528	70	10	3	1	81	79	39	10	6		14	1	22	2	3	1			2	12	1		3	3		4	1		8	3	1	1			

ACCIDENTES POR TIPO DE VEHICULO

2014

G U A N A J U A T O

CARRETERA Y TRAMO	ACCIDENTES	ACCIDENTES POR TIPO DE VEHICULO																							
		A	A-A	A-B	A-C	A-B-C	B	B-B	B-C	C	C-C	A-M	A-O	A-B-O	A-C-O	A-M-O	B-M	B-O	C-M	C-O	M	M-M	M-O	O	O-O
Acámbaro - Celaya	36	6	6		7					5	7	1	1		1				1		1				
Acámbaro - Zinapécuaro Acámbaro - Lim. Edos. Gto./Mich.	0																								
Celaya - Dolores Hidalgo	43	8	8	1	5					4	8		2						5	1	1				
Cortázar - Valle de Santiago	0																								
Dolores Hidalgo - Ojuelos de Jalisco Dolores Hidalgo - Lim. Edos. Gto./Jal.	32	6	3	2	4					9	3						1		1	1	1		1		
Ent. Buenavista - San Miguel de Allende Lim. Edos. Gto./Qro. - San Miguel de Allende	16	3	3		7				1										1	1					
Ent. de Zaragoza - San Felipe Lim. Edos. SLP/Gto. - San Felipe	7				1					3	3														
Ent. La Fortaleza - Cortázar	0																								
Ent. San Miguel de Allende - Dr. Mora	22	5	1		2					4	6		2							1	1				
Ent. Santa Teresa - Silao	10	2	2		2		1			1	1						1								

ACCIDENTES POR TIPO DE VEHICULO

2014

G U A N A J U A T O

CARRETERA Y TRAMO	ACCIDENTES	ACCIDENTES POR TIPO DE VEHICULO																							
		A	A-A	A-B	A-C	A-B-C	B	B-B	B-C	C	C-C	A-M	A-O	A-B-O	A-C-O	A-M-O	B-M	B-O	C-M	C-O	M	M-M	M-O	O	O-O
Guanajuato - Los Infantes	18	7	6		4					1															
Irapuato - León	132	33	22		30		1			20	8	4	6		1				2	1	1		1	2	
Irapuato - Zapotlanejo Irapuato - Lim. Edos. Gto./Mich.	88	14	4		13				2	21	16	3	5						1	2	4	1	1	1	
La Noria - Acámbaro Lim. Edos. Mich./Gto. - Acámbaro	10	5	1		1					2									1						
León - Aguascalientes (Cuota) T. C. (Irapuato - León) - Lim. Edos. Gto./Jal.	18	1	2	1	1					5	1		1						1	2	1	1	1		
León - Aguascalientes León - Lim. Edos. Gto./Jal.	0																								
Libramiento de la Piedad (Cuota) T. C. (Irapuato - La Piedad) - T. C. (Patti - Sahuayo)	2	1								1															
Libramiento de Salamanca	25	11	3	1	2					3			2						1		1		1		
Libramiento Norponiente de Irapuato (Cuota)	11	3		1	3					1	2												1		
Manuel Doblado - La Piedad (km 0.000 - km 11.000), (km 23.000 km 45.000)	5			1	1					1		1								1					

ACCIDENTES POR TIPO DE VEHICULO

2014

G U A N A J U A T O

CARRETERA Y TRAMO	ACCIDENTES	ACCIDENTES POR TIPO DE VEHICULO																							
		A	A-A	A-B	A-C	A-B-C	B	B-B	B-C	C	C-C	A-M	A-O	A-B-O	A-C-O	A-M-O	B-M	B-O	C-M	C-O	M	M-M	M-O	O	O-O
Maravatio - Acámbaro Lim. Edos. Mich./Gto. - Acámbaro	0																								
Morelia - Salamanca (Cuota) Lim. Edos. Mich./Gto. - T. C. (Querétaro - Irapuato (Cuota))	11	2								7	2														
Morelia - Salamanca Lim. Edos. Mich./Gto. - Salamanca	28	2	8		8					3	4								1				2		
Munguía - Las Adjuntas	20	4	3		1					4	3		3						1	1					
Nuevo Libramiento de Irapuato	15	3	3		3					2	3	1													
Querétaro - Irapuato (Cuota) Lim. Edos. Qro./Gto. - T. C. (Irapuato - Zapotlanejo)	70	24	6		5		2		3	9	5	1	1		1					5	4		3	1	
Querétaro - Irapuato (Libre) Lim. Edos. Qro./Gto. - Irapuato	189	52	18	2	32		1		1	38	15	5	11						3	10			1		
Querétaro - San Luis Potosí Lim. Edos. Qro./Gto. - Lim. Edos. Gto./SLP	136	29	7	1	12		2			51	23									9	2				
Ramal a Las Adjuntas	0																								
Ramal a San José Iturbide	0																								

ACCIDENTES POR TIPO DE VEHICULO

2 0 1 4

G U A N A J U A T O

CARRETERA Y TRAMO	ACCIDENTES	ACCIDENTES POR TIPO DE VEHICULO																							
		A	A-A	A-B	A-C	A-B-C	B	B-B	B-C	C	C-C	A-M	A-O	A-B-O	A-C-O	A-M-O	B-M	B-O	C-M	C-O	M	M-M	M-O	O	O-O
Salvatierra - Ent. Yuriria	6		2		1						1				1					1					
San Luis de La Paz - Cañada de Moreno	4	1			1					1	1														
San Luis de La Paz - Guanajuato	45	12	1		10					13	4	3							2						
Tepatitlán - Las Adjuntas Lim. Edos. Jal./Gto - (T. C. Munguía - Las Adjuntas)	0																								
TOTAL DE ACCIDENTES POR TIPO DE VEHICULO																									
TOTALES	999	234	109	10	156		7		7	209	116	19	34		4		2		21	36	17	2	12	4	
PORCENTAJES	100.00	23.42	10.91	1.00	15.62	0.00	0.70	0.00	0.70	20.92	11.61	1.90	3.40	0.00	0.40	0.00	0.20	0.00	2.10	3.60	1.70	0.20	1.20	0.40	0.00

TIPO DE VEHICULO

A.- AUTOMOVIL

B.- AUTOBUSES

C.- CAMION SENCILLO Y COMBINADO, FURGONETA Y PICK-UP

M.- MOTOCICLETAS Y BICICLETAS

O.- OTROS (MAQ. AGRICOLA, DE CONST, TREN, VEH. FUGADOS DEL SITIO)

TIPO DE VEHICULOS INVOLUCRADOS

2 0 1 4

G U A N A J U A T O

CARRETERA	TOTAL DE TIPO DE VEHICULOS INVOLUCRADOS																								TOTAL DE VEH.
	A	A-A	A-B	A-C	A-B-C	B	B-B	B-C	C	C-C	A-M	A-O	A-B-O	A-C-O	A-M-O	B-M	B-O	C-M	C-O	M	M-M	M-O	O	O-O	
Acámbaro - Zinapécuaro Acámbaro - Lim. Edos. Gto./Mich.																									0
Celaya - Dolores Hidalgo	8	8	1	5					4	8		2						5	1	1					43
Cortázar - Valle de Santiago																									0
Dolores Hidalgo - Ojuelos de Jalisco Dolores Hidalgo - Lim. Edos. Gto./Jal.	6	3	2	4					9	3						1		1	1	1		1			32
Ent. Buenavista - San Miguel de Allende Lim. Edos. Gto./Qro. - San Miguel de Allende	3	3		7				1										1	1						16
Ent. de Zaragoza - San Felipe Lim. Edos. SLP/Gto. - San Felipe				1					3	3															7
Ent. La Fortaleza - Cortázar																									0
Ent. San Miguel de Allende - Dr. Mora	5	1		2					4	6		2							1	1					22
Ent. Santa Teresa - Silao	2	2		2		1			1	1						1									10
Guanajuato - Los Infantes	7	6		4					1																18
Irapuato - León	33	22		30		1			20	8	4	6		1				2	1	1		1	2		132
Irapuato - Zapotlanejo Irapuato - Lim. Edos. Gto./Mich.	14	4		13				2	21	16	3	5						1	2	4	1	1	1		88
La Noria - Acámbaro Lim. Edos. Mich./Gto. - Acámbaro	5	1		1					2									1							10

TIPO DE VEHICULOS INVOLUCRADOS

2 0 1 4

G U A N A J U A T O

CARRETERA	TOTAL DE TIPO DE VEHICULOS INVOLUCRADOS																								TOTAL DE VEH.
	A	A-A	A-B	A-C	A-B-C	B	B-B	B-C	C	C-C	A-M	A-O	A-B-O	A-C-O	A-M-O	B-M	B-O	C-M	C-O	M	M-M	M-O	O	O-O	
León - Aguascalientes (Cuota) T. C. (Irapuato - León) - Lim. Edos. Gto./Jal.	1	2	1	1					5	1		1						1	2	1	1	1			18
León - Aguascalientes León - Lim. Edos. Gto./Jal.																									0
Libramiento de la Piedad (Cuota) T. C. (Irapuato - La Piedad) - T. C. (Patti - Sahuayo)	1								1																2
Libramiento de Salamanca	11	3	1	2					3			2						1		1		1			25
Libramiento Norponiente de Irapuato (Cuota)	3		1	3					1	2												1			11
Manuel Doblado - La Piedad (km 0.000 - km 11.000), (km 23.000 - km 45.000)			1	1					1		1								1						5
Maravatio - Acámbaro Lim. Edos. Mich./Gto. - Acámbaro																									0
Morelia - Salamanca (Cuota) Lim. Edos. Mich./Gto. - T. C. (Querétaro - Irapuato (Cuota))	2								7	2															11
Morelia - Salamanca Lim. Edos. Mich./Gto. - Salamanca	2	8		8					3	4								1				2			28
Munguía - Las Adjuntas	4	3		1					4	3		3						1	1						20
Nuevo Libramiento de Irapuato	3	3		3					2	3	1														15
Querétaro - Irapuato (Cuota) Lim. Edos. Qro./Gto. - T. C. (Irapuato - Zapotlanejo)	24	6		5		2		3	9	5	1	1		1					5	4		3	1		70
Querétaro - Irapuato (Libre) Lim. Edos. Qro./Gto. - Irapuato	52	18	2	32		1		1	38	15	5	11						3	10			1			189

TIPO DE VEHICULOS INVOLUCRADOS

2 0 1 4

G U A N A J U A T O

CARRETERA	TOTAL DE TIPO DE VEHICULOS INVOLUCRADOS																								TOTAL DE VEH.
	A	A-A	A-B	A-C	A-B-C	B	B-B	B-C	C	C-C	A-M	A-O	A-B-O	A-C-O	A-M-O	B-M	B-O	C-M	C-O	M	M-M	M-O	O	O-O	
Querétaro - San Luis Potosí Lim. Edos. Qro./Gto. - Lim. Edos. Gto./SLP	29	7	1	12		2			51	23									9	2					136
Ramal a Las Adjuntas																									0
Ramal a San José Iturbide																									0
Salvatierra - Ent. Yuriria		2		1						1				1					1						6
San Luis de La Paz - Cañada de Moreno	1			1					1	1															4
San Luis de La Paz - Guanajuato	12	1		10					13	4	3							2							45
Tepatitlán - Las Adjuntas Lim. Edos. Jal./Gto - (T. C. Munguía - Las Adjuntas)																									0

TOTAL DE TIPO DE VEHICULOS INVOLUCRADOS

	A	A-A	A-B	A-C	A-B-C	B	B-B	B-C	C	C-C	A-M	A-O	A-B-O	A-C-O	A-M-O	B-M	B-O	C-M	C-O	M	M-M	M-O	O	O-O	TOTAL DE VEH.
TOTALES	234	109	10	156		7		7	209	116	19	34		4		2		21	36	17	2	12	4		999
	234	109	10	156		7		7	209	116	19	34		4		2		21	36	17	2	12	4		999

TIPO DE VEHICULO

A.- AUTOMOVIL

B.- AUTOBUSES

C.- CAMION SENCILLO Y COMBINADO, FURGONETA Y PICK-UP

M.- MOTOCICLETAS Y BICICLETAS

O.- OTROS (MAQ. AGRICOLA, DE CONST, TREN, VEH. FUGADOS DEL SITIO)

TIPO DE VEHICULO	TOTAL DE VEHICULOS	PORCENTAJE %
A	737	44.61%
B	26	1.57%
C	716	43.34%
M	75	4.54%
O	98	5.93%
Total	1652	100.00%

RESUMEN DE ACCIDENTES DE TRANSITO 2 0 1 4

RED DE CARRETERA FEDERAL LIBRE Y DE CUOTA

G U A N A J U A T O

CLASIFICACION	LONGITUD (km)	ACCIDENTES	HERIDOS	MUERTOS	DAÑOS MATERIALES (MILLONES $)	VEH/km (MILLONES)	INDICE DE ACCIDENTES (A)
CUOTA	237.520	112	109	21	7.1362	1,277.177	0.088
LIBRE	1,247.805	887	789	168	59.5150	6,914.561	0.128
RESUMEN DEL ESTADO	1,485.325	999	898	189	66.6512	8,191.735	0.122

NOTA:

(A) INDICE DE ACCIDENTES POR MILLON DE VEHICULOS - KILOMETRO