E S T A D I S T I C A

A C C I D E N T E S D E T R A N S I T O

2 0 1 4

H I D A L G O

INDICE DE ACCIDENTES POR MILLON DE VEHICULOS-KILOMETRO (2014)

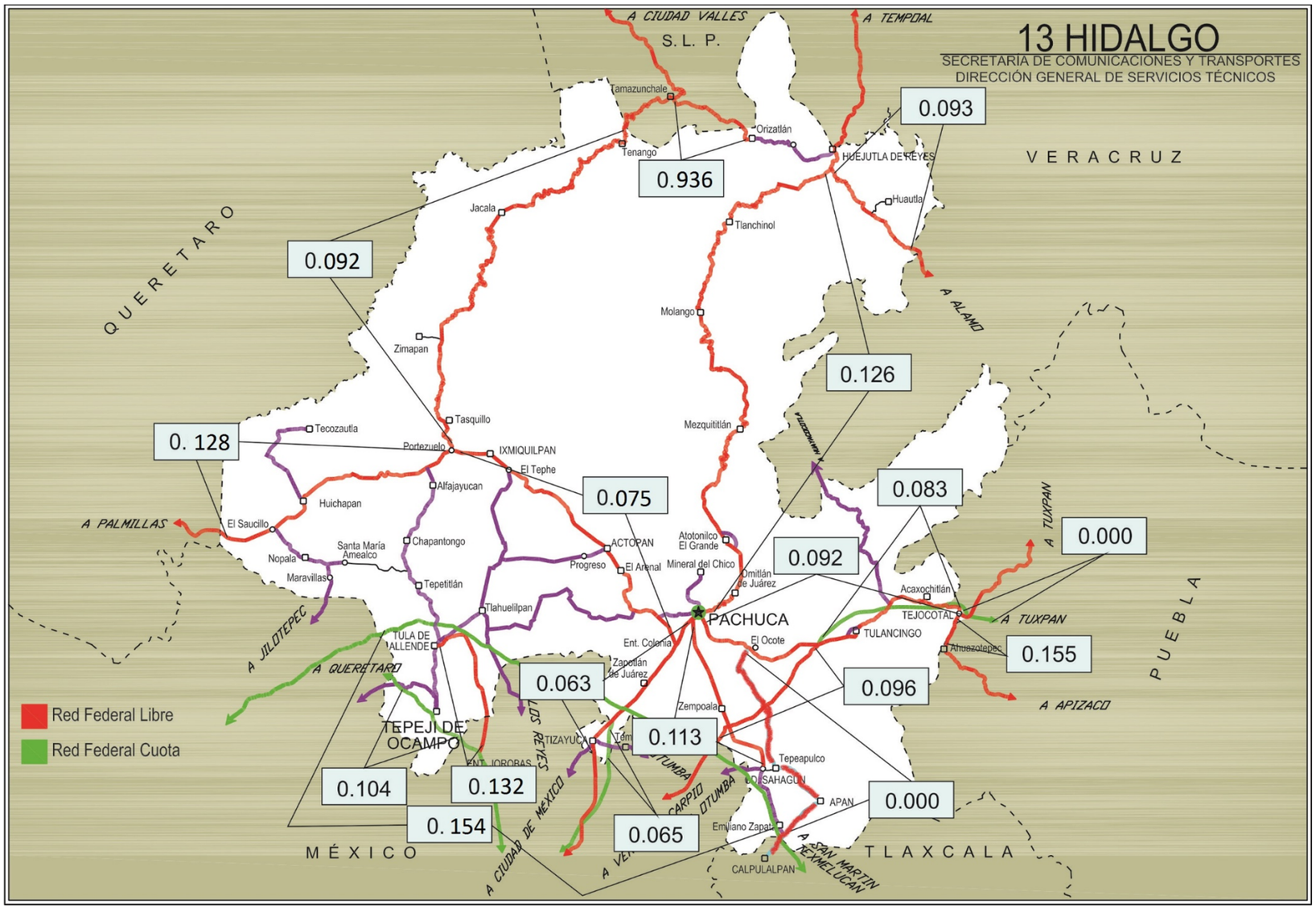

INDICE DE ACCIDENTES EN EL ESTADO 2014

$$\overline{I}_{V\text{-}km}^{A} = 0.098$$

ESTADO DE HIDALGO

ACCIDENTES DE TRANSITO

2014

HIDALGO

CARRETERA Y TRAMO	LONGITUD DEL CAMINO	VEH-km MILLONES	ACCIDENTES				SALDOS			INDICES POR 10^6 DE VEH-KM		INDICES POR 10^5 DE VEH-KM		
			TOTAL	CON MUERTOS	SOLO CON HERIDOS	EQUIVALENTES (1)	MUERTOS	HERIDOS	DAÑOS MATERIALES (MILLONES $)	ACCIDENTES	PELIGROSIDAD	ACCIDENTES MORTALES	MUERTOS	HERIDOS
Álamo - Huejutla de Reyes Lim. Edos. Ver./Hgo. - T. C. (Pachuca - Tempoal (Huejutla de Reyes))	31.300	10.728	1	0	0	1	0	0	0.0200	0.093	0.093	0.000	0.000	0.000
Apizaco - Tejocotal Lim. Edos. Pue./Hgo. - T. C. (Pachuca - Túxpam)	2.700	6.437	1	1	1	19	2	3	0.0500	0.155	2.952	0.016	0.031	0.047
Calpulalpan - El Ocote Lim. Edos. Tlax./Hgo. - El Ocote	65.440	33.745	0	0	0					0.000		0.000		
Ent. Colonia - Portezuelo	82.000	731.946	55	11	21	241	15	48	4.1328	0.075	0.329	0.002	0.002	0.007
Ent. Jorobas - Tula Lim. Edos. Méx./Hgo. - Tula de Allende	31.800	234.702	31	5	16	161	7	44	1.1030	0.132	0.686	0.002	0.003	0.019
Ent. Tulancingo - Venta Grande (Cuota)	39.600	133.145	11	5	6	81	8	11	0.7360	0.083	0.608	0.004	0.006	0.008
Libramiento Norte de la Ciudad de México (Cuota) (km 60.720- km 95.750), (km 115.89 - km 143.98), (km 166.53 - km 180.98)	77.570	336.642	52	16	21	312	19	73	7.7285	0.154	0.927	0.005	0.006	0.022
México - Pachuca (Cuota) Lim. Edos. Méx./Hgo. - T. C. (México - Pachuca (Libre))	10.900	153.987	10	4	2	46	5	3	0.3890	0.065	0.299	0.003	0.003	0.002
México - Pachuca (Libre) Lim. Edos. Méx./Hgo. - Pachuca	44.700	765.502	48	11	13	184	16	20	1.7985	0.063	0.240	0.001	0.002	0.003
México - Querétaro (Cuota) Lim. Edos. Méx./Hgo. - Lim. Edos. Hgo./Mex.	26.150	491.548	51	4	18	219	5	69	5.1775	0.104	0.446	0.001	0.001	0.014
Pachuca - Cd. Sahagún	44.700	336.141	38	5	7	94	5	13	1.8795	0.113	0.280	0.002	0.002	0.004
Pachuca - Tempoal Pachuca - Lim. Edos. Hgo./Ver.	217.200	466.838	59	7	22	225	12	47	2.2960	0.126	0.482	0.002	0.003	0.010

ACCIDENTES DE TRANSITO

2014

HIDALGO

CARRETERA Y TRAMO	LONGITUD DEL CAMINO	VEH-km MILLONES	ACCIDENTES				SALDOS			INDICES POR 10^6 DE VEH-KM		INDICES POR 10^5 DE VEH-KM		
			TOTAL	CON MUERTOS	SOLO CON HERIDOS	EQUIVALENTES (1)	MUERTOS	HERIDOS	DAÑOS MATERIALES (MILLONES $)	ACCIDENTES	PELIGROSIDAD	ACCIDENTES MORTALES	MUERTOS	HERIDOS
Pachuca - Túxpam Pachuca - Lim. Edos. Hgo./Pue.	83.180	552.098	51	8	21	215	9	55	2.5426	0.092	0.389	0.001	0.002	0.010
Portezuelo - Cd. Valles Portezuelo - Lim. Edos. Hgo./SLP	168.630	140.703	13	0	7	39	0	13	0.6400	0.092	0.277	0.000	0.000	0.009
Portezuelo - Palmillas Portezuelo - Lim. Edos. Hgo./Qro.	71.400	187.105	24	5	12	100	6	20	1.3415	0.128	0.534	0.003	0.003	0.011
Tamazunchale - San Felipe Orizatlán Lim. Edos. SLP./ Hgo. - San Felipe Orizatlán	8.600	6.410	6	2	3	42	2	12	0.2225	0.936	6.552	0.031	0.031	0.187
Tejocotal - Nuevo Necaxa (Cuota) T. C. (Tlaxco - Tejocotal (Cuota)) - Lim. Edos. Hgo./Pue.	2.100	5.566	0	0	0					0.000		0.000		
Venta de Carpio - T. C. (Pachuca - Túxpam) Lim. Edos. Méx./Hgo. - T. C. (Pachuca - Túxpam)	33.080	229.127	22	7	10	148	10	33	0.9470	0.096	0.646	0.003	0.004	0.014

TOTAL DE ACCIDENTES DE TRANSITO

H I D A L G O	1,041.050	4,822.370	473	91	180	2,127	121	464	31.0044	0.098	0.441	0.002	0.003	0.010

NOTA: (1) ACCIDENTES EQUIVALENTES
UN MUERTO = 6 ACCIDENTES
UN HERIDO = 2 ACCIDENTES

ACCIDENTES Y SALDOS POR MES

2014

HIDALGO

CARRETERA Y TRAMO	SALDOS	ENERO	FEBRERO	MARZO	ABRIL	MAYO	JUNIO	JULIO	AGOSTO	SEPTIEMBRE	OCTUBRE	NOVIEMBRE	DICIEMBRE
Álamo - Huejutla de Reyes Lim. Edos. Ver./Hgo. - T. C. (Pachuca - Tempoal (Huejutla de Reyes))	ACCIDENTES					1							
	MUERTOS					0							
	HERIDOS					0							
	DAÑOS MATERIALES (MILLONES $)					0.0200							
Apizaco - Tejocotal Lim. Edos. Pue./Hgo. - T. C. (Pachuca - Túxpam)	ACCIDENTES												1
	MUERTOS												2
	HERIDOS												3
	DAÑOS MATERIALES (MILLONES $)												0.0500
Calpulalpan - El Ocote Lim. Edos. Tlax./Hgo. - El Ocote	ACCIDENTES												
	MUERTOS												
	HERIDOS												
	DAÑOS MATERIALES (MILLONES $)												
Ent. Colonia - Portezuelo	ACCIDENTES	8	3	7	5	5	6	2	6	4	2	5	2
	MUERTOS	0	2	1	2	0	1	2	1	0	1	5	0
	HERIDOS	4	3	6	5	1	4	2	9	4	0	9	1
	DAÑOS MATERIALES (MILLONES $)	0.3910	0.1280	0.1280	0.3703	0.1610	0.1910	0.1400	0.1740	0.0775	0.0700	2.2620	0.0400
Ent. Jorobas - Tula Lim. Edos. Méx./Hgo. - Tula de Allende	ACCIDENTES	2		2	3	5	2	1	4	1	3	3	5
	MUERTOS	2		0	0	2	1	0	0	0	0	1	1
	HERIDOS	7		7	2	10	0	0	5	0	4	0	9
	DAÑOS MATERIALES (MILLONES $)	0.1600		0.0600	0.1830	0.1310	0.0650	0.0700	0.1030	0.0100	0.0750	0.0780	0.1680
Ent. Tulancingo - Venta Grande (Cuota)	ACCIDENTES	1	1	1	1			1	2		1	1	2
	MUERTOS	0	1	2	0			0	2		0	1	2
	HERIDOS	1	4	1	0			0	2		0	1	2
	DAÑOS MATERIALES (MILLONES $)	0.0300	0.3400	0.0800	0.0200			0.0400	0.1200		0.0010	0.0250	0.0800
Libramiento Norte de la Ciudad de México (Cuota) (km 60.720- km 95.750), (km 115.89 - km 143.98), (km 166.53 - km 180.98)	ACCIDENTES	3	2	5	1	3	7	4	9	6	1	6	5
	MUERTOS	1	0	1	0	0	3	3	6	2	0	2	1
	HERIDOS	2	5	0	2	3	1	8	15	5	0	3	29
	DAÑOS MATERIALES (MILLONES $)	0.7250	0.0900	0.7130	0.1300	0.2750	0.6620	0.4800	0.8450	2.2080	0.2000	0.7655	0.6350
México - Pachuca (Cuota) Lim. Edos. Méx./Hgo. - T. C. (México Pachuca (Libre))	ACCIDENTES	1	2	1		2		2					2
	MUERTOS	0	3	0		1		1					0
	HERIDOS	0	2	1		0		0					0
	DAÑOS MATERIALES (MILLONES $)	0.0370	0.1990	0.0330		0.0350		0.0200					0.0650
México - Pachuca (Libre) Lim. Edos. Méx./Hgo. - Pachuca	ACCIDENTES	2	6	4	4	4	2	5	5	4	5	4	3
	MUERTOS	4	1	1	3	1	0	2	2	0	0	1	1
	HERIDOS	0	0	1	4	2	2	3	2	3	1	0	2
	DAÑOS MATERIALES (MILLONES $)	0.0580	0.2005	0.0840	0.1210	0.2920	0.1530	0.1780	0.0760	0.1430	0.1940	0.2350	0.0640
México - Querétaro (Cuota) Lim. Edos. Méx./Hgo. - Lim. Edos. Hgo./Mex.	ACCIDENTES	2	5	5	2	6	3	6	2	2	3	12	3
	MUERTOS	0	0	1	0	0	0	1	0	0	0	3	0
	HERIDOS	0	11	5	0	7	5	0	0	0	1	36	4
	DAÑOS MATERIALES (MILLONES $)	0.0250	0.2250	0.1730	0.1850	0.5245	0.2600	0.2290	0.1200	0.1090	0.1400	2.1870	1.0000
Pachuca - Cd. Sahagún	ACCIDENTES	3	1	1	2	5	6	1	8	2	3	3	3
	MUERTOS	1	0	0	0	1	1	0	0	0	0	2	0
	HERIDOS	0	0	0	0	1	1	0	7	3	1	0	0
	DAÑOS MATERIALES (MILLONES $)	0.1050	0.0300	0.2010	0.0800	0.3000	0.1550	0.0100	0.2580	0.0490	0.1100	0.4970	0.0845

ACCIDENTES Y SALDOS POR MES

2014

H I D A L G O

CARRETERA Y TRAMO	SALDOS	ENERO	FEBRERO	MARZO	ABRIL	MAYO	JUNIO	JULIO	AGOSTO	SEPTIEMBRE	OCTUBRE	NOVIEMBRE	DICIEMBRE
Pachuca - Tempoal Pachuca - Lim. Edos. Hgo./Ver.	ACCIDENTES	3	7	3	3	3	4	8	9	3	6	6	4
	MUERTOS	3	0	1	0	0	0	2	4	2	0	0	0
	HERIDOS	1	6	0	9	0	0	7	7	0	5	9	3
	DAÑOS MATERIALES (MILLONES $)	0.2220	0.3590	0.1400	0.1000	0.0850	0.2310	0.2700	0.3190	0.1250	0.1600	0.0700	0.2150
Pachuca - Túxpam Pachuca - Lim. Edos. Hgo./Pue.	ACCIDENTES	4	4	4	3	2	6	2	8		5	9	4
	MUERTOS	0	1	2	0	0	2	1	1		0	1	1
	HERIDOS	1	5	2	4	2	3	6	6		3	6	17
	DAÑOS MATERIALES (MILLONES $)	0.0850	0.1400	0.0780	0.1900	0.0200	0.2030	0.0670	0.2651		0.2650	0.5035	0.7260
Portezuelo - Cd. Valles Portezuelo - Lim. Edos. Hgo./SLP	ACCIDENTES	2			1	2	1		2				5
	MUERTOS	0			0	0	0		0				0
	HERIDOS	2			2	1	1		1				6
	DAÑOS MATERIALES (MILLONES $)	0.1750			0.0150	0.0800	0.0250		0.0600				0.2850
Portezuelo - Palmillas Portezuelo - Lim. Edos. Hgo./Qro.	ACCIDENTES		6	2	1	2	1	4	2	2		1	3
	MUERTOS		0	1	0	2	0	0	0	1		1	1
	HERIDOS		3	0	0	2	1	8	3	1		0	2
	DAÑOS MATERIALES (MILLONES $)		0.2145	0.4900	0.0020	0.0650	0.0300	0.1000	0.1600	0.0450		0.1200	0.1150
Tamazunchale - San Felipe Orizatlán Lim. Edos. SLP./ Hgo. - San Felipe Orizatlán	ACCIDENTES			2				1			1	2	
	MUERTOS			0				1			0	1	
	HERIDOS			6				0			6	0	
	DAÑOS MATERIALES (MILLONES $)			0.1275				0.0300			0.0300	0.0350	
Tejocotal - Nuevo Necaxa (Cuota) T. C. (Tlaxco - Tejocotal (Cuota)) - Lim. Edos. Hgo./Pue.	ACCIDENTES												
	MUERTOS												
	HERIDOS												
	DAÑOS MATERIALES (MILLONES $)												
Venta de Carpio - T. C. (Pachuca - Túxpam) Lim. Edos. Méx./Hgo. - T. C. (Pachuca - Túxpam)	ACCIDENTES		1	4	2	2		2	1	3	3	3	1
	MUERTOS		0	4	1	2		0	0	0	0	3	0
	HERIDOS		0	15	7	0		0	0	0	4	6	1
	DAÑOS MATERIALES (MILLONES $)		0.0600	0.2200	0.1720	0.0450		0.0150	0.0300	0.1300	0.1250	0.1150	0.0350

TOTAL DE ACCIDENTES Y SALDOS POR MES

H I D A L G O	ACCIDENTES	31	38	41	28	42	38	39	58	27	33	55	43
	MUERTOS	11	8	14	6	9	8	13	16	5	1	21	9
	HERIDOS	18	39	44	35	29	18	34	57	16	25	70	79
	DAÑOS MATERIALES (MILLONES $)	2.0130	1.9860	2.5275	1.5683	2.0335	1.9750	1.6490	2.5301	2.8965	1.3700	6.8930	3.5625

ACCIDENTES POR DIA DE LA SEMANA Y CONDICIONES DE LUZ

2014

HIDALGO

CARRETERA Y TRAMO	ACCIDENTES	DIA DE LA SEMANA							CONDICIONES DE LUZ			
		LUNES	MARTES	MIÉRCOLES	JUEVES	VIERNES	SÁBADO	DOMINGO	DE DIA	CREPUSCULO	DE NOCHE	ALUMBRADO PUBLICO
Álamo - Huejutla de Reyes Lim. Edos. Ver./Hgo. - T. C. (Pachuca - Tempoal (Huejutla de Reyes))	ACCIDENTES						1		1			0
	ACCIDENTES MORTALES						0		0			0
Apizaco - Tejocotal Lim. Edos. Pue./Hgo. - T. C. (Pachuca - Túxpam)	ACCIDENTES							1	1			0
	ACCIDENTES MORTALES							1	1			0
Calpulalpan - El Ocote Lim. Edos. Tlax./Hgo. - El Ocote	ACCIDENTES											0
	ACCIDENTES MORTALES											0
Ent. Colonia - Portezuelo	ACCIDENTES	6	5	8	6	8	15	7	22	2	31	0
	ACCIDENTES MORTALES	1	0	1	3	0	3	3	3	0	8	0
Ent. Jorobas - Tula Lim. Edos. Méx./Hgo. - Tula de Allende	ACCIDENTES	3		4	3	2	9	10	16	1	14	0
	ACCIDENTES MORTALES	0		0	1	1	2	1	4	0	1	0
Ent. Tulancingo - Venta Grande (Cuota)	ACCIDENTES	1		2	4	1	1	2	6		5	0
	ACCIDENTES MORTALES	0		1	1	0	1	2	3		2	0
Libramiento Norte de la Ciudad de México (Cuota) (km 60.720- km 95.750), (km	ACCIDENTES	3	5	11	6	5	15	7	26	4	22	0
	ACCIDENTES MORTALES	3	1	4	2	1	3	2	8	2	6	0
México - Pachuca (Cuota) Lim. Edos. Méx./Hgo. - T. C. (México - Pachuca (Libre))	ACCIDENTES	3		1	2	1	2	1	4	1	5	0
	ACCIDENTES MORTALES	1		0	1	1	0	1	2	0	2	0
México - Pachuca (Libre) Lim. Edos. Méx./Hgo. - Pachuca	ACCIDENTES	7	4	7	9	6	9	6	21	1	26	0
	ACCIDENTES MORTALES	3	1	3	1	2	0	1	3	0	8	0
México - Querétaro (Cuota) Lim. Edos. Méx./Hgo. - Lim. Edos. Hgo./Mex.	ACCIDENTES	10	6	10	3	8	7	7	27	2	22	0
	ACCIDENTES MORTALES	1	0	0	0	1	0	2	1	0	3	0
Pachuca - Cd. Sahagún	ACCIDENTES	6	5	3	5	6	6	7	17	4	17	0
	ACCIDENTES MORTALES	0	1	1	1	1	1	0	3	0	2	0
Pachuca - Tempoal Pachuca - Lim. Edos. Hgo./Ver.	ACCIDENTES	9	5	11	8	7	8	11	26		33	0
	ACCIDENTES MORTALES	0	0	4	1	0	1	1	4		3	0

ACCIDENTES POR DIA DE LA SEMANA Y CONDICIONES DE LUZ

2014

H I D A L G O

CARRETERA Y TRAMO	ACCIDENTES	DIA DE LA SEMANA							CONDICIONES DE LUZ			
		LUNES	MARTES	MIÉRCOLES	JUEVES	VIERNES	SÁBADO	DOMINGO	DE DIA	CREPUSCULO	DE NOCHE	ALUMBRADO PUBLICO
Pachuca - Túxpam Pachuca - Lim. Edos. Hgo./Pue.	ACCIDENTES	10	6	4	7	2	10	12	28	3	20	0
	ACCIDENTES MORTALES	1	1	0	0	2	2	2	6	0	2	0
Portezuelo - Cd. Valles Portezuelo - Lim. Edos. Hgo./SLP	ACCIDENTES	1	3	2	1	3	1	2	8		5	0
	ACCIDENTES MORTALES	0	0	0	0	0	0	0	0		0	0
Portezuelo - Palmillas Portezuelo - Lim. Edos. Hgo./Qro.	ACCIDENTES	2	3	4	1	2	5	7	15	1	8	0
	ACCIDENTES MORTALES	0	0	0	0	0	2	3	1	0	4	0
Tamazunchale - San Felipe Orizatlán Lim. Edos. SLP./ Hgo. - San	ACCIDENTES	1	2				3		4		2	0
	ACCIDENTES MORTALES	0	2				0		1		1	0
Tejocotal - Nuevo Necaxa (Cuota) T. C. (Tlaxco - Tejocotal (Cuota)) - Lim. Edos. Hgo./Pue.	ACCIDENTES											0
	ACCIDENTES MORTALES											0
Venta de Carpio - T. C. (Pachuca Túxpam) Lim. Edos. Méx./Hgo. - T. C.	ACCIDENTES	3	2	5	2	4	4	2	13	2	7	0
	ACCIDENTES MORTALES	2	0	2	1	1	1	0	4	0	3	0

TOTAL DE ACCIDENTES POR DIA DE LA SEMANA Y CONDICIONES DE LUZ

H I D A L G O	ACCIDENTES	65	46	72	57	55	96	82	235	21	217	0
	ACCIDENTES MORTALES	12	6	16	12	10	16	19	44	2	45	0

ACCIDENTES EN PERIODOS FESTIVOS

2014

HIDALGO

CARRETERA Y TRAMO	SALDOS	AÑO NUEVO 01/01/2014 01/01/2014	5 DE FEBRERO 01/02/2014 03/02/2014	21 DE MARZO 15/03/2014 17/03/2014	SEMANA SANTA 17/04/2014 20/04/2014	DIA DEL TRABAJO 01/05/2014 01/05/2014	5 DE MAYO 03/05/2014 05/05/2014	DIA DE LA INDEPENDENCIA 13/09/2014 16/09/2014	DIA DE MUERTOS 01/11/2014 02/11/2014	DIA DE LA REVOLUCION 15/11/2014 17/11/2014	NAVIDAD 25/12/2014 25/12/2014
Álamo - Huejutla de Reyes Lim. Edos. Ver./Hgo. - T. C. (Pachuca - Tempoal (Huejutla de Reyes))	ACCIDENTES										
	MUERTOS										
	HERIDOS										
	DAÑOS MATERIALES (MILLONES $)										
Apizaco - Tejocotal Lim. Edos. Pue./Hgo. - T. C. (Pachuca - Túxpam)	ACCIDENTES										
	MUERTOS										
	HERIDOS										
	DAÑOS MATERIALES (MILLONES $)										
Calpulalpan - El Ocote Lim. Edos. Tlax./Hgo. - El Ocote	ACCIDENTES										
	MUERTOS										
	HERIDOS										
	DAÑOS MATERIALES (MILLONES $)										
Ent. Colonia - Portezuelo	ACCIDENTES		2	1			1				
	MUERTOS		2	0			0				
	HERIDOS		3	1			0				
	DAÑOS MATERIALES (MILLONES $)		0.1200	0.0060			0.0700				
Ent. Jorobas - Tula Lim. Edos. Méx./Hgo. - Tula de Allende	ACCIDENTES						1	1		1	
	MUERTOS						0	0		0	
	HERIDOS						0	0		0	
	DAÑOS MATERIALES (MILLONES $)						0.0100	0.0100		0.0030	
Ent. Tulancingo - Venta Grande (Cuota)	ACCIDENTES				1				1		1
	MUERTOS				0				1		0
	HERIDOS				0				1		0
	DAÑOS MATERIALES (MILLONES $)				0.0200				0.0250		0.0200
Libramiento Norte de la Ciudad de México (Cuota) (km 60.720- km 95.750). (km 115.89 - km 143.98). (km 166.53 - km 180.98)	ACCIDENTES							1			
	MUERTOS							0			
	HERIDOS							0			
	DAÑOS MATERIALES (MILLONES $)							0.2800			
México - Pachuca (Cuota) Lim. Edos. Méx./Hgo. - T. C. (México Pachuca (Libre))	ACCIDENTES	1									
	MUERTOS	0									
	HERIDOS	0									
	DAÑOS MATERIALES (MILLONES $)	0.0370									
México - Pachuca (Libre) Lim. Edos. Méx./Hgo. - Pachuca	ACCIDENTES				1						
	MUERTOS				0						
	HERIDOS				0						
	DAÑOS MATERIALES (MILLONES $)				0.0490						
México - Querétaro (Cuota) Lim. Edos. Méx./Hgo. - Lim. Edos. Hgo./Mex.	ACCIDENTES		1	2		1		1			1
	MUERTOS		0	0		0		0			0
	HERIDOS		3	3		1		0			4
	DAÑOS MATERIALES (MILLONES $)		0.0500	0.1080		0.3100		0.0840			0.5200
Pachuca - Cd. Sahagún	ACCIDENTES								1		
	MUERTOS								1		
	HERIDOS								0		
	DAÑOS MATERIALES (MILLONES $)								0.0050		
Pachuca - Tempoal Pachuca - Lim. Edos. Hgo./Ver.	ACCIDENTES	1	1	2	2				1	1	1
	MUERTOS	3	0	1	0				0	0	0
	HERIDOS	1	1	0	5				1	1	0
	DAÑOS MATERIALES (MILLONES $)	0.2000	0.0580	0.0250	0.0680				0.0105	0.0150	0.0950

ACCIDENTES EN PERIODOS FESTIVOS

2014

H I D A L G O

CARRETERA Y TRAMO	SALDOS	AÑO NUEVO 01/01/2014 01/01/2014	5 DE FEBRERO 01/02/2014 03/02/2014	21 DE MARZO 15/03/2014 17/03/2014	SEMANA SANTA 17/04/2014 20/04/2014	DIA DEL TRABAJO 01/05/2014 01/05/2014	5 DE MAYO 03/05/2014 05/05/2014	DIA DE LA INDEPENDENCIA 13/09/2014 16/09/2014	DIA DE MUERTOS 01/11/2014 02/11/2014	DIA DE LA REVOLUCION 15/11/2014 17/11/2014	NAVIDAD 25/12/2014 25/12/2014
Pachuca - Túxpam Pachuca - Lim. Edos. Hgo./Pue.	ACCIDENTES		2	1	1	1	1			2	
	MUERTOS		1	0	0	0	0			0	
	HERIDOS		1	0	0	2	0			3	
	DAÑOS MATERIALES (MILLONES $)		0.0300	0.0120	0.1000	0.0100	0.0100			0.1050	
Portezuelo - Cd. Valles Portezuelo - Lim. Edos. Hgo./SLP	ACCIDENTES										1
	MUERTOS										0
	HERIDOS										3
	DAÑOS MATERIALES (MILLONES $)										0.1150
Portezuelo - Palmillas Portezuelo - Lim. Edos. Hgo./Qro.	ACCIDENTES		1	1	1				1		
	MUERTOS		0	1	0				1		
	HERIDOS		0	0	0				0		
	DAÑOS MATERIALES (MILLONES $)		0.0300	0.1200	0.0020				0.1200		
Tamazunchale - San Felipe Orizatlán Lim. Edos. SLP./ Hgo. - San Felipe Orizatlán	ACCIDENTES									1	
	MUERTOS									0	
	HERIDOS									0	
	DAÑOS MATERIALES (MILLONES $)									0.0050	
Tejocotal - Nuevo Necaxa (Cuota) T. C. (Tlaxco - Tejocotal (Cuota)) - Lim. Edos. Hgo./Pue.	ACCIDENTES										
	MUERTOS										
	HERIDOS										
	DAÑOS MATERIALES (MILLONES $)										
Venta de Carpio - T. C. (Pachuca - Túxpam) Lim. Edos. Méx./Hgo. - T. C. (Pachuca - Túxpam)	ACCIDENTES			1							
	MUERTOS			2							
	HERIDOS			8							
	DAÑOS MATERIALES (MILLONES $)			0.0350							

TOTAL DE ACCIDENTES EN PERIODOS FESTIVOS

H I D A L G O	ACCIDENTES	2	7	8	6	2	3	3	4	5	4
	MUERTOS	3	3	4	0	0	0	0	3	0	0
	HERIDOS	1	8	12	5	3	0	0	2	4	7
	DAÑOS MATERIALES (MILLONES $)	0.2370	0.2880	0.3060	0.2390	0.3200	0.0900	0.3740	0.1605	0.1280	0.7500

ACCIDENTES POR KILOMETRO
2014

CARRETERA Y TRAMO: Álamo - Huejutla de Reyes Lim. Edos. Ver./Hgo. - T. C. (Pachuca - Tempoal (Huejutla de Reyes))

Ramal a Huautla (MEX-127) **DEL KM: 0+000**

AL KM: 7+000

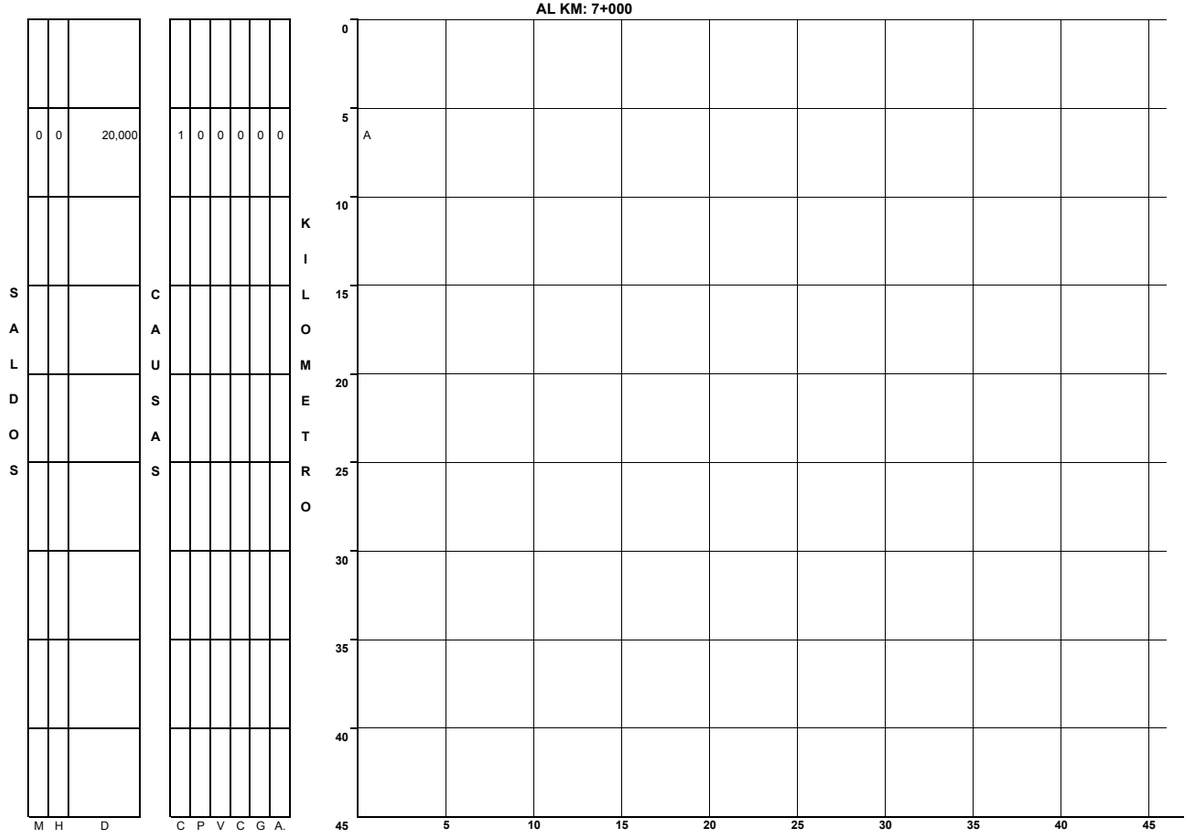

NUMERO Y CLASIFICACION DE ACCIDENTES

CLAVE	CLASIFICACION DEL ACCIDENTE
A	SALIDA DEL CAMINO
	SIN COLISION SOBRE EL CAMINO
B	VOLCADURA
C	CAIDA DE PASAJERO
D	INCENDIO
E	OTROS
P	CAIDA DE CARGA
Q	DESPRENDIMIENTO DE REMOLQUE
	COLISION SOBRE EL CAMINO
F	PEATON (ATROPELLAMIENTO)
R	VELOCIDAD EXCESIVA

CLAVE	CLASIFICACION DEL ACCIDENTE
	COLISION SOBRE EL CAMINO
G	OTRO VEHICULO MOTOR EN TRANSITO
H	OTRO VEHICULO MOTOR POR ALCANCE
J	VEHICULO MOTOR ESTACIONADO
K	FERROCARRIL
L	BICICLETA/MOTOCICLETA
M	ANIMAL
N	OBJETO FIJO
O	OTROS OBJETOS
S	SIN DATO

ACCIDENTES EQUIVALENTES A DAÑOS MATERIALES

✟ UN MUERTO = 6 ACCIDENTES

✡ UN HERIDO = 2 ACCIDENTES

ACCIDENTES POR KILOMETRO
2014

CARRETERA Y TRAMO: Apizaco - Tejocotal Lim. Edos. Pue./Hgo. - T. C. (Pachuca - Túxpam) (MEX-119)

DEL KM: 110+000

AL KM: 113+150

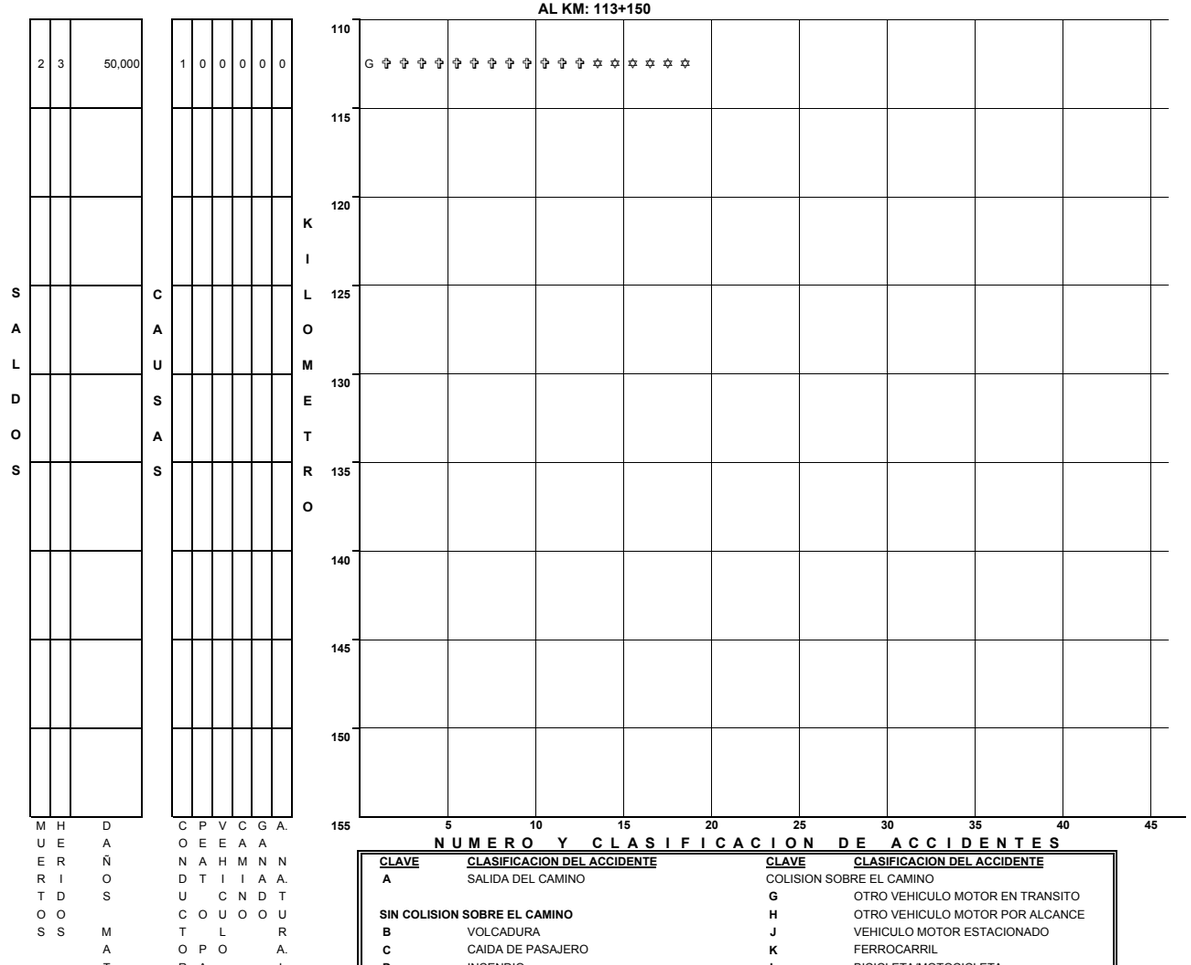

CLAVE	CLASIFICACION DEL ACCIDENTE
A	SALIDA DEL CAMINO
SIN COLISION SOBRE EL CAMINO	
B	VOLCADURA
C	CAIDA DE PASAJERO
D	INCENDIO
E	OTROS
P	CAIDA DE CARGA
Q	DESPRENDIMIENTO DE REMOLQUE
COLISION SOBRE EL CAMINO	
F	PEATON (ATROPELLAMIENTO)
R	VELOCIDAD EXCESIVA

CLAVE	CLASIFICACION DEL ACCIDENTE
COLISION SOBRE EL CAMINO	
G	OTRO VEHICULO MOTOR EN TRANSITO
H	OTRO VEHICULO MOTOR POR ALCANCE
J	VEHICULO MOTOR ESTACIONADO
K	FERROCARRIL
L	BICICLETA/MOTOCICLETA
M	ANIMAL
N	OBJETO FIJO
O	OTROS OBJETOS
S	SIN DATO

ACCIDENTES EQUIVALENTES A DAÑOS MATERIALES

✟ UN MUERTO = 6 ACCIDENTES

✡ UN HERIDO = 2 ACCIDENTES

ACCIDENTES POR KILOMETRO
2014

CARRETERA Y TRAMO: Ent. Colonia - Portezuelo (MEX-085)

DEL KM: 0+000
AL KM: 45+000

MUERTOS	HERIDOS	DAÑOS MATERIALES (S)	CONDUCTOR	PEATONES	VEHICULO	CAMION	GANADO	A. NATURAL
0	0	20,000	1	0	0	0	0	0
0	3	100,000	1	0	0	0	0	0
1	1	41,000	2	0	0	0	0	0
0	0	18,000	1	0	0	0	0	0
0	2	29,000	2	0	0	0	0	0
1	9	80,000	3	0	0	0	0	0
0	0	30,000	1	0	0	0	0	0
0	1	88,000	2	0	0	0	0	0
1	8	2,130,000	2	0	0	0	0	0
0	2	205,000	1	0	1	0	0	0
2	0	110,000	1	0	0	0	0	0
0	0	8,000	1	0	0	0	0	0
3	2	110,000	2	0	0	0	0	0
1	0	50,000	1	0	0	0	0	0
0	0	17,000	1	0	0	0	0	0
0	0	3,500	2	0	0	0	0	0

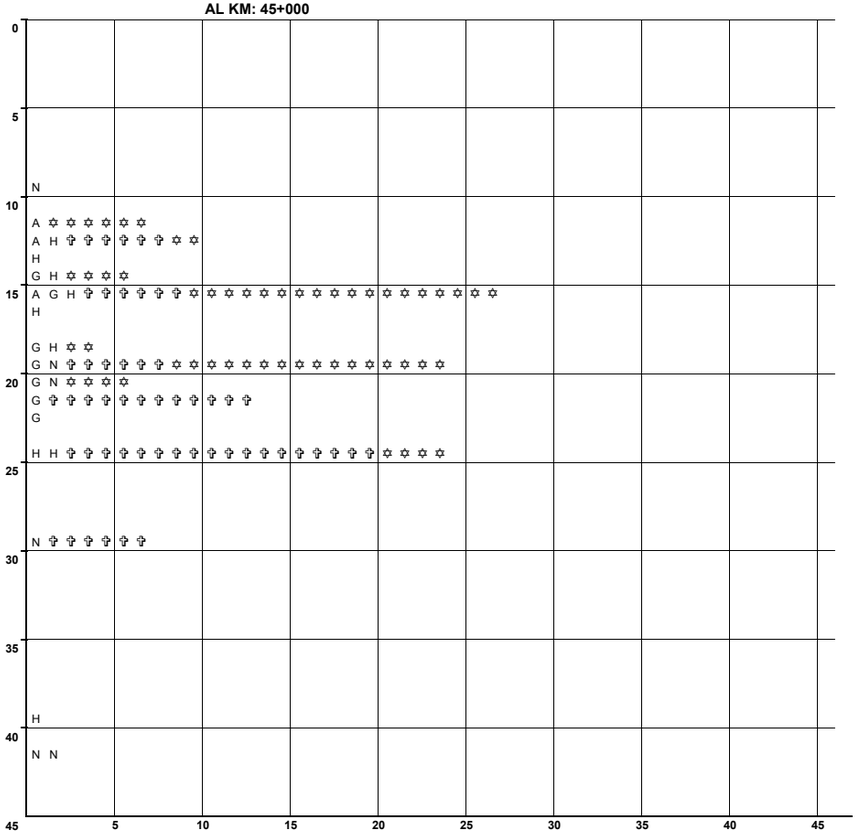

NUMERO Y CLASIFICACION DE ACCIDENTES

CLAVE	CLASIFICACION DEL ACCIDENTE
A	SALIDA DEL CAMINO
	SIN COLISION SOBRE EL CAMINO
B	VOLCADURA
C	CAIDA DE PASAJERO
D	INCENDIO
E	OTROS
P	CAIDA DE CARGA
Q	DESPRENDIMIENTO DE REMOLQUE
	COLISION SOBRE EL CAMINO
F	PEATON (ATROPELLAMIENTO)
R	VELOCIDAD EXCESIVA

CLAVE	CLASIFICACION DEL ACCIDENTE
	COLISION SOBRE EL CAMINO
G	OTRO VEHICULO MOTOR EN TRANSITO
H	OTRO VEHICULO MOTOR POR ALCANCE
J	VEHICULO MOTOR ESTACIONADO
K	FERROCARRIL
L	BICICLETA/MOTOCICLETA
M	ANIMAL
N	OBJETO FIJO
O	OTROS OBJETOS
S	SIN DATO

ACCIDENTES EQUIVALENTES A DAÑOS MATERIALES
✞ UN MUERTO = 6 ACCIDENTES
✡ UN HERIDO = 2 ACCIDENTES

DEL KM: 45+000
AL KM: 90+000

MUERTOS	HERIDOS	DAÑOS MATERIALES (S)	CONDUCTOR	PEATONES	VEHICULO	CAMION	GANADO	A. NATURAL
0	0	30,000	1	0	0	0	0	0
2	3	195,000	3	0	0	0	0	0
0	0	10,000	1	0	0	0	0	0
0	4	15,000	1	0	0	0	0	0
0	0	40,000	1	0	0	0	0	0
0	0	30,000	1	0	0	0	0	0
0	0	200,000	0	1	0	0	0	0
0	0	100,000	0	1	0	0	0	0
0	2	25,000	1	0	0	0	0	0
0	0	50,000	1	0	0	0	0	0
0	3	60,000	2	1	0	0	0	0
0	2	97,300	4	0	0	0	0	0
0	3	28,000	2	0	0	0	0	0
0	0	30,000	2	0	0	0	0	0
0	1	50,000	2	0	0	0	0	0
0	1	38,000	2	0	0	0	0	0
1	1	35,000	1	0	0	0	0	0
1	0	40,000	1	0	0	0	0	0
2	0	20,000	1	1	0	0	0	0

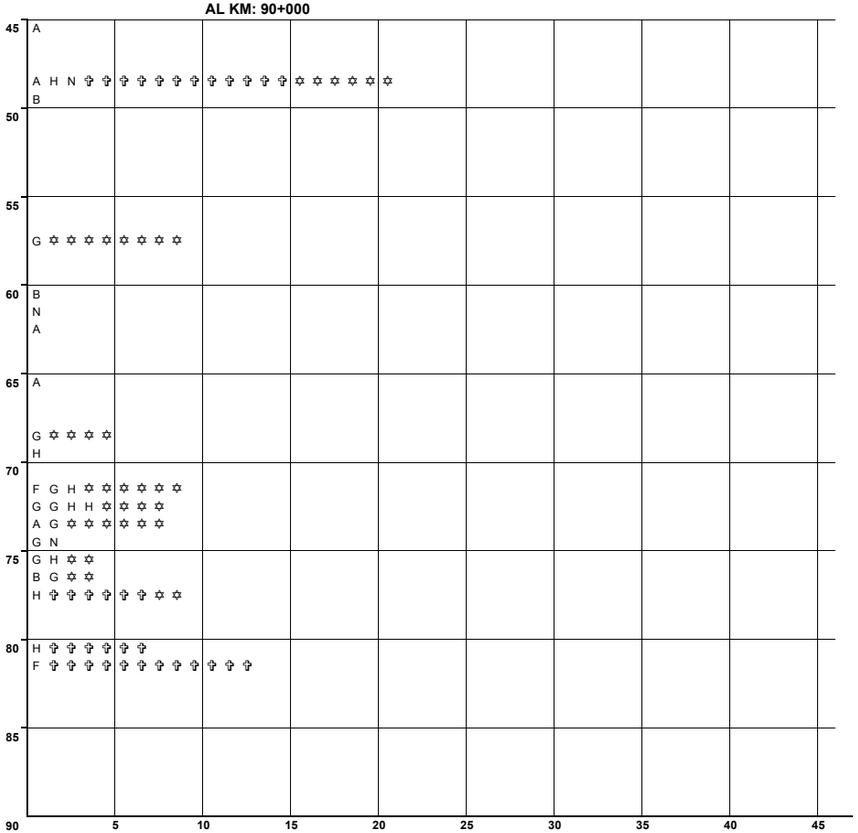

NUMERO Y CLASIFICACION DE ACCIDENTES

CLAVE	CLASIFICACION DEL ACCIDENTE
A	SALIDA DEL CAMINO
	SIN COLISION SOBRE EL CAMINO
B	VOLCADURA
C	CAIDA DE PASAJERO
D	INCENDIO
E	OTROS
P	CAIDA DE CARGA
Q	DESPRENDIMIENTO DE REMOLQUE
	COLISION SOBRE EL CAMINO
F	PEATON (ATROPELLAMIENTO)
R	VELOCIDAD EXCESIVA

CLAVE	CLASIFICACION DEL ACCIDENTE
	COLISION SOBRE EL CAMINO
G	OTRO VEHICULO MOTOR EN TRANSITO
H	OTRO VEHICULO MOTOR POR ALCANCE
J	VEHICULO MOTOR ESTACIONADO
K	FERROCARRIL
L	BICICLETA/MOTOCICLETA
M	ANIMAL
N	OBJETO FIJO
O	OTROS OBJETOS
S	SIN DATO

ACCIDENTES EQUIVALENTES A DAÑOS MATERIALES
✞ UN MUERTO = 6 ACCIDENTES
✡ UN HERIDO = 2 ACCIDENTES

ACCIDENTES POR KILOMETRO
2014

CARRETERA Y TRAMO: Ent. Jorobas - Tula Lim. Edos. Méx./Hgo. - Tula de Allende (MEX-087)

DEL KM: 6+000

AL KM: 50+000

SALDOS			CAUSAS						KILOMETRO
MUERTOS	HERIDOS	DAÑOS MATERIALES (S)	CONDUCTOR	PEATON	VEHICULO	CAMINO	GANADO	A. NAT. A. L.	
0	1	78,000	2	0	0	0	0	0	5
0	6	95,000	2	0	0	0	0	0	
0	0	75,000	2	0	0	0	0	0	
0	1	120,000	2	0	0	0	0	0	10
0	5	143,000	2	0	0	0	0	0	
0	2	8,000	2	1	0	0	0	0	
0	0	75,000	2	0	0	0	0	0	15
0	1	13,000	2	1	0	0	0	0	
1	1	8,000	2	2	0	0	0	0	
0	0	65,000	2	1	0	0	0	0	
1	0	30,000	2	2	0	0	0	0	20
1	0	50,000	2	1	0	0	0	0	
2	7	101,000	4	0	0	0	0	0	
0	7	45,000	1	0	0	0	0	0	25
0	6	122,000	3	0	0	0	0	0	
2	7	55,000	2	0	0	0	0	0	
0	0	20,000	2	1	0	0	0	0	
									30
									35
									40
									45
									50

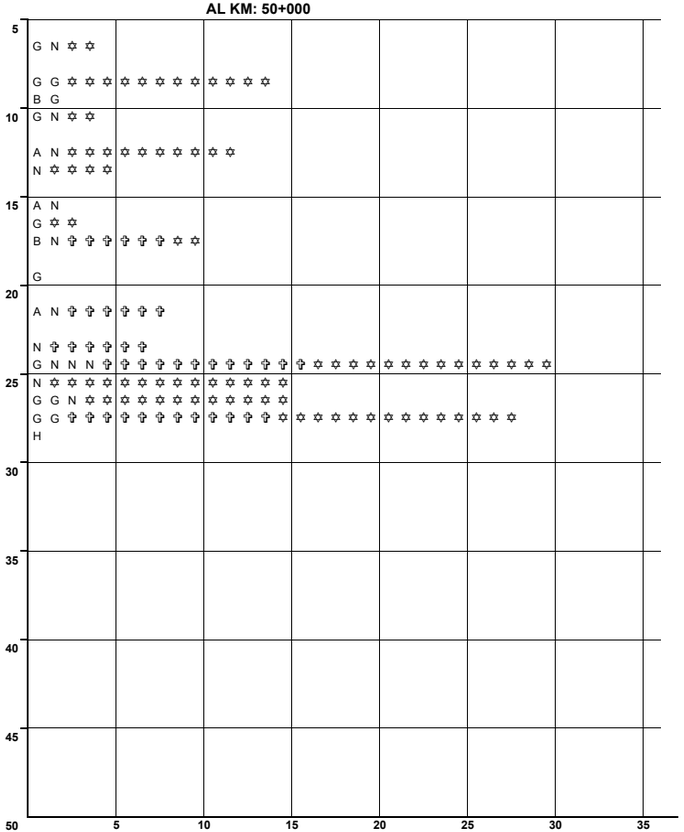

NUMERO Y CLASIFICACION DE ACCIDENTES

CLAVE	CLASIFICACION DEL ACCIDENTE	CLAVE	CLASIFICACION DEL ACCIDENTE
A	SALIDA DEL CAMINO		COLISION SOBRE EL CAMINO
		G	OTRO VEHICULO MOTOR EN TRANSITO
SIN COLISION SOBRE EL CAMINO		**H**	OTRO VEHICULO MOTOR POR ALCANCE
B	VOLCADURA	**J**	VEHICULO MOTOR ESTACIONADO
C	CAIDA DE PASAJERO	**K**	FERROCARRIL
D	INCENDIO	**L**	BICICLETA/MOTOCICLETA
E	OTROS	**M**	ANIMAL
P	CAIDA DE CARGA	**N**	OBJETO FIJO
Q	DESPRENDIMIENTO DE REMOLQUE	**O**	OTROS OBJETOS
COLISION SOBRE EL CAMINO		**S**	SIN DATO
F	PEATON (ATROPELLAMIENTO)		
R	VELOCIDAD EXCESIVA	ACCIDENTES EQUIVALENTES A DAÑOS MATERIALES	
		✞	UN MUERTO = 6 ACCIDENTES
		✡	UN HERIDO = 2 ACCIDENTES

ACCIDENTES POR KILOMETRO
2014

CARRETERA Y TRAMO: Ent. Tulancingo - Venta Grande (Cuota) (MEX-132D)

DEL KM: 85+000
AL KM: 130+000

MUERTOS	HERIDOS	DAÑOS MATERIALES (S)	CONDUCTOR	PEATON	VEHICULO	CAMINO	GANADO	A. NA. TUR. L	KILOMETRO
1	1	25,000	1	0	0	0	0	0	85
0	0	30,000	0	1	0	0	0	0	90
3	6	400,000	2	0	0	0	0	0	95
0	0	20,000	1	0	0	0	0	0	100
0	0	1,000	0	0	1	0	0	0	105
									110
2	1	80,000	1	0	0	0	0	0	115
2	2	90,000	1	0	0	0	0	0	
0	1	50,000	0	1	0	0	0	1	120
0	0	40,000	1	0	0	0	0	0	
									125
									130

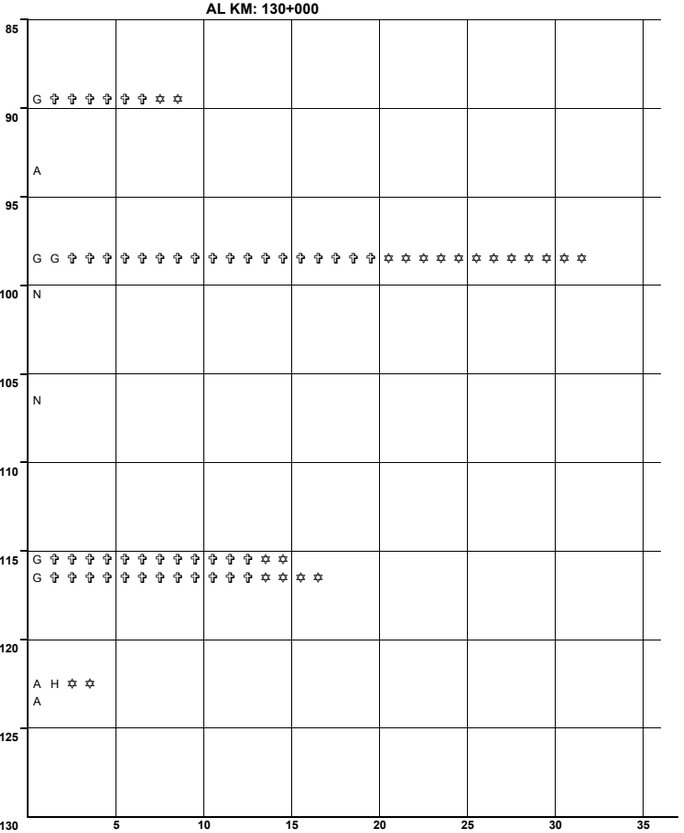

NUMERO Y CLASIFICACION DE ACCIDENTES

CLAVE	CLASIFICACION DEL ACCIDENTE
A	SALIDA DEL CAMINO
SIN COLISION SOBRE EL CAMINO	
B	VOLCADURA
C	CAIDA DE PASAJERO
D	INCENDIO
E	OTROS
P	CAIDA DE CARGA
Q	DESPRENDIMIENTO DE REMOLQUE
COLISION SOBRE EL CAMINO	
F	PEATON (ATROPELLAMIENTO)
R	VELOCIDAD EXCESIVA

CLAVE	CLASIFICACION DEL ACCIDENTE
COLISION SOBRE EL CAMINO	
G	OTRO VEHICULO MOTOR EN TRANSITO
H	OTRO VEHICULO MOTOR POR ALCANCE
J	VEHICULO MOTOR ESTACIONADO
K	FERROCARRIL
L	BICICLETA/MOTOCICLETA
M	ANIMAL
N	OBJETO FIJO
O	OTROS OBJETOS
S	SIN DATO

ACCIDENTES EQUIVALENTES A DAÑOS MATERIALES

- UN MUERTO = 6 ACCIDENTES
- UN HERIDO = 2 ACCIDENTES

ACCIDENTES POR KILOMETRO
2014

CARRETERA Y TRAMO: Libramiento Norte de la Ciudad de México (Cuota) (km 60.720- km 95.750), (km 115.89 - km 143.98), (km 166.53 - km 180.98) (MEX-M40D)

DEL KM: 60+000
AL KM: 105+000

SALDOS: MUERTOS	SALDOS: HERIDOS	SALDOS: DAÑOS MATERIALES (S)	CAUSAS: CONDUCTOR	CAUSAS: PEATON	CAUSAS: VEHICULO	CAUSAS: CAMINO	CAUSAS: AGENTES NATURALES	CAUSAS: A. NO DETERMINADA	KILOMETRO	NUMERO Y CLASIFICACION DE ACCIDENTES
0	3	1,605,000	0	0	1	0	0	0	60	E ✡ ✡ ✡ ✡ ✡ ✡
0	0	63,000	1	0	0	0	0	0		H
0	0	80,000	1	0	0	0	0	0		N
									65	
									70	
									75	
									80	
									85	
0	0	30,000	1	0	0	0	0	0		G
									90	
0	2	50,000	1	0	0	0	0	0		N ✡ ✡ ✡ ✡
									95	
									100	
									105	

5 10 15 20 25 30 35 40 45

N U M E R O Y C L A S I F I C A C I O N D E A C C I D E N T E S

CLAVE	CLASIFICACION DEL ACCIDENTE	CLAVE	CLASIFICACION DEL ACCIDENTE
A	SALIDA DEL CAMINO		COLISION SOBRE EL CAMINO
		G	OTRO VEHICULO MOTOR EN TRANSITO
	SIN COLISION SOBRE EL CAMINO	H	OTRO VEHICULO MOTOR POR ALCANCE
B	VOLCADURA	J	VEHICULO MOTOR ESTACIONADO
C	CAIDA DE PASAJERO	K	FERROCARRIL
D	INCENDIO	L	BICICLETA/MOTOCICLETA
E	OTROS	M	ANIMAL
P	CAIDA DE CARGA	N	OBJETO FIJO
Q	DESPRENDIMIENTO DE REMOLQUE	O	OTROS OBJETOS
	COLISION SOBRE EL CAMINO	S	SIN DATO
F	PEATON (ATROPELLAMIENTO)		
R	VELOCIDAD EXCESIVA		ACCIDENTES EQUIVALENTES A DAÑOS MATERIALES
		✞	UN MUERTO = 6 ACCIDENTES
		✡	UN HERIDO = 2 ACCIDENTES

DEL KM: 105+000
AL KM: 150+000

SALDOS: MUERTOS	SALDOS: HERIDOS	SALDOS: DAÑOS MATERIALES (S)	CAUSAS: CONDUCTOR	CAUSAS: PEATON	CAUSAS: VEHICULO	CAUSAS: CAMINO	CAUSAS: AGENTES NATURALES	CAUSAS: A. NO DETERMINADA	KILOMETRO	NUMERO Y CLASIFICACION DE ACCIDENTES
									105	
									110	
0	15	240,000	2	0	0	0	0	0		B H ✡
1	0	40,000	1	0	0	0	0	0		A ✞ ✞ ✞ ✞ ✞ ✞
0	4	5,000	1	0	0	0	0	0	115	G ✡ ✡ ✡ ✡ ✡ ✡ ✡ ✡
1	10	120,000	1	0	0	0	0	0		H ✞ ✞ ✞ ✞ ✞ ✞ ✡
2	4	30,000	1	0	0	0	0	0		A ✞ ✞ ✞ ✞ ✞ ✞ ✞ ✞ ✞ ✞ ✞ ✞ ✡ ✡ ✡ ✡ ✡ ✡ ✡ ✡
									120	
0	2	425,000	2	0	0	0	0	0		H N ✡ ✡ ✡ ✡
0	5	60,000	1	0	0	0	0	0	125	A ✡ ✡ ✡ ✡ ✡ ✡ ✡ ✡ ✡ ✡
0	0	35,000	1	0	0	0	0	0		A
									130	
1	0	200,000	1	0	0	0	0	0		N ✞ ✞ ✞ ✞ ✞ ✞
0	0	120,000	1	1	0	0	0	0		A H
									135	
1	0	100,000	1	0	0	0	0	0		A ✞ ✞ ✞ ✞ ✞ ✞
1	0	150,000	1	0	0	0	0	0		N ✞ ✞ ✞ ✞ ✞ ✞
1	0	30,000	1	0	0	0	0	0	140	H ✞ ✞ ✞ ✞ ✞ ✞
6	13	2,061,000	14	0	0	0	0	0		A G H H H H H J N N N N N N ✞ 9 ✞ 26 ✡
0	4	145,000	1	0	1	0	0	0		A H ✡ ✡ ✡ ✡ ✡ ✡ ✡ ✡
									145	
									150	

5 10 15 20 25 30 35 40 45

N U M E R O Y C L A S I F I C A C I O N D E A C C I D E N T E S

CLAVE	CLASIFICACION DEL ACCIDENTE	CLAVE	CLASIFICACION DEL ACCIDENTE
A	SALIDA DEL CAMINO		COLISION SOBRE EL CAMINO
		G	OTRO VEHICULO MOTOR EN TRANSITO
	SIN COLISION SOBRE EL CAMINO	H	OTRO VEHICULO MOTOR POR ALCANCE
B	VOLCADURA	J	VEHICULO MOTOR ESTACIONADO
C	CAIDA DE PASAJERO	K	FERROCARRIL
D	INCENDIO	L	BICICLETA/MOTOCICLETA
E	OTROS	M	ANIMAL
P	CAIDA DE CARGA	N	OBJETO FIJO
Q	DESPRENDIMIENTO DE REMOLQUE	O	OTROS OBJETOS
	COLISION SOBRE EL CAMINO	S	SIN DATO
F	PEATON (ATROPELLAMIENTO)		
R	VELOCIDAD EXCESIVA		ACCIDENTES EQUIVALENTES A DAÑOS MATERIALES
		✞	UN MUERTO = 6 ACCIDENTES
		✡	UN HERIDO = 2 ACCIDENTES

ACCIDENTES POR KILOMETRO
2014

CARRETERA Y TRAMO: Libramiento Norte de la Ciudad de México (Cuota) (km 60.720- km 95.750), (km 115.89 - km 143.98), (km 166.53 - km 180.98) (MEX-M40D)

DEL KM: 150+000

AL KM: 195+000



MUERTOS	HERIDOS	DAÑOS MATERIALES (S)	CONDUCTOR	PEATONES	VEHICULO	CAMINO	GANADO	A. NATURAL
2	3	250,000	3	0	0	0	0	0
2	0	280,000	1	0	0	0	0	0
0	5	105,000	1	0	1	0	0	0
1	0	160,000	1	0	0	0	0	0
1	0	20,000	1	0	0	0	0	0
0	0	520,000	1	0	0	0	0	0
0	0	16,000	1	0	0	0	0	0
0	1	40,500	2	0	0	0	0	0
0	2	203,000	2	0	0	0	0	0
0	0	545,000	1	0	0	0	0	0

NUMERO Y CLASIFICACION DE ACCIDENTES

CLAVE	CLASIFICACION DEL ACCIDENTE
A	SALIDA DEL CAMINO
	SIN COLISION SOBRE EL CAMINO
B	VOLCADURA
C	CAIDA DE PASAJERO
D	INCENDIO
E	OTROS
P	CAIDA DE CARGA
Q	DESPRENDIMIENTO DE REMOLQUE
	COLISION SOBRE EL CAMINO
F	PEATON (ATROPELLAMIENTO)
R	VELOCIDAD EXCESIVA

CLAVE	CLASIFICACION DEL ACCIDENTE
	COLISION SOBRE EL CAMINO
G	OTRO VEHICULO MOTOR EN TRANSITO
H	OTRO VEHICULO MOTOR POR ALCANCE
J	VEHICULO MOTOR ESTACIONADO
K	FERROCARRIL
L	BICICLETA/MOTOCICLETA
M	ANIMAL
N	OBJETO FIJO
O	OTROS OBJETOS
S	SIN DATO

ACCIDENTES EQUIVALENTES A DAÑOS MATERIALES

✞ UN MUERTO = 6 ACCIDENTES

✡ UN HERIDO = 2 ACCIDENTES

ACCIDENTES POR KILOMETRO
2014

CARRETERA Y TRAMO: México - Pachuca (Cuota) Lim. Edos. Méx./Hgo. - T. C. (México - Pachuca (Libre)) (MEX-085D)

DEL KM: 47+000

AL KM: 58+000

SALDOS			CAUSAS						KILOMETRO
MUERTOS	HERIDOS	DAÑOS MATERIALES (S)	CONDUCTOR	PEATON PAS	VEHICULO	CAMINO	GANADO	A. NATURAL	
2	0	99,000	1	0	0	0	0	0	
1	0	25,000	1	1	0	0	0	0	
0	1	33,000	1	0	0	0	0	0	
0	0	67,000	2	0	0	0	0	0	
2	2	165,000	3	1	0	0	0	0	

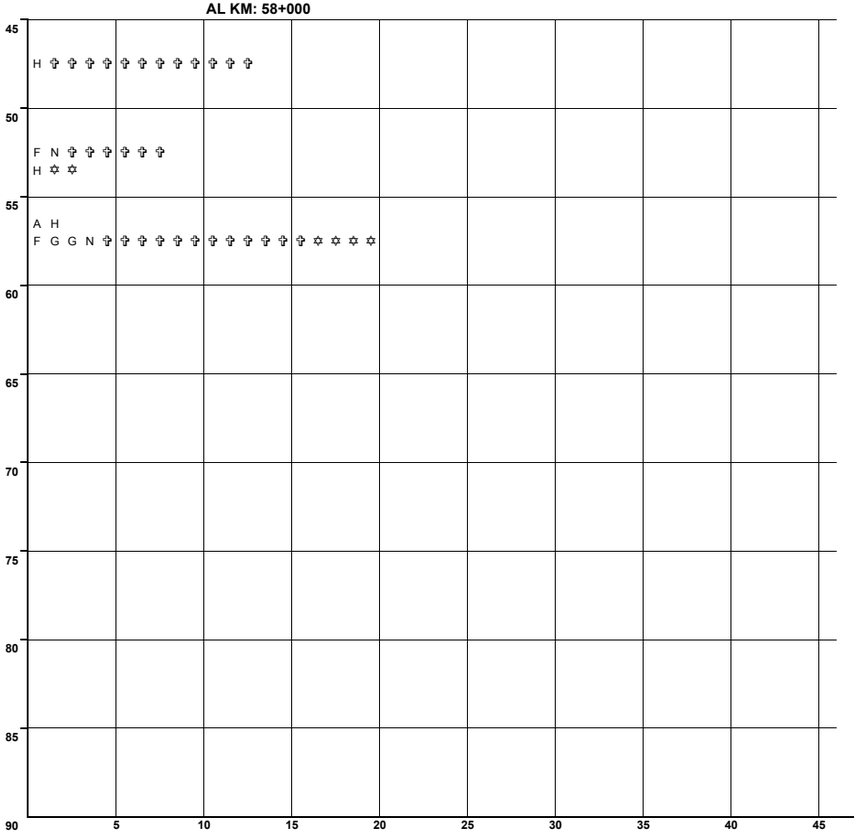

N U M E R O Y C L A S I F I C A C I O N D E A C C I D E N T E S

CLAVE	CLASIFICACION DEL ACCIDENTE	CLAVE	CLASIFICACION DEL ACCIDENTE
A	SALIDA DEL CAMINO	COLISION SOBRE EL CAMINO	
		G	OTRO VEHICULO MOTOR EN TRANSITO
SIN COLISION SOBRE EL CAMINO		H	OTRO VEHICULO MOTOR POR ALCANCE
B	VOLCADURA	J	VEHICULO MOTOR ESTACIONADO
C	CAIDA DE PASAJERO	K	FERROCARRIL
D	INCENDIO	L	BICICLETA/MOTOCICLETA
E	OTROS	M	ANIMAL
P	CAIDA DE CARGA	N	OBJETO FIJO
Q	DESPRENDIMIENTO DE REMOLQUE	O	OTROS OBJETOS
COLISION SOBRE EL CAMINO		S	SIN DATO
F	PEATON (ATROPELLAMIENTO)		
R	VELOCIDAD EXCESIVA	ACCIDENTES EQUIVALENTES A DAÑOS MATERIALES	
		✝	UN MUERTO = 6 ACCIDENTES
		✡	UN HERIDO = 2 ACCIDENTES

ACCIDENTES POR KILOMETRO
2014

CARRETERA Y TRAMO: México - Pachuca (Libre) Lim. Edos. Méx./Hgo. - Pachuca (MEX-085)

DEL KM: 49+000

AL KM: 90+000

MUERTOS	HERIDOS	DAÑOS MATERIALES (S)	CAUSAS	CONDUCTOR	PEATON	VEHICULO	CAMINO	GANADO	A. NAT. A. L.	KILOMETRO
0	0	170,000		1	0	0	0	0	0	
0	0	45,000		2	0	0	0	0	0	K
1	2	35,000		2	0	0	0	0	0	
3	0	208,000		3	0	0	0	0	0	I
0	3	25,000		2	0	0	0	0	0	
0	0	120,000	C	1	0	0	0	0	0	L
0	1	22,000		1	0	0	0	0	0	
0	0	1,000	A	1	0	0	0	0	0	O
1	0	25,000		1	0	0	0	0	0	
0	2	130,000	U	2	0	0	0	0	0	M
0	1	42,000		1	0	0	0	0	0	
0	0	5,000	S	1	0	0	0	0	0	E
0	3	62,000		2	0	0	0	0	0	
2	0	5,000	A	1	0	0	0	0	0	T
1	1	25,000		1	0	0	0	0	0	
3	4	168,000	S	5	0	0	0	0	0	R
0	0	49,000		1	0	0	0	0	0	
1	1	69,000		3	0	0	0	0	0	O
1	0	25,000		2	0	0	0	0	0	
2	1	178,500		5	0	0	0	0	0	
1	0	157,000		4	0	0	0	0	0	
0	1	232,000		6	0	0	0	0	0	



CLAVE	CLASIFICACION DEL ACCIDENTE
A	SALIDA DEL CAMINO
SIN COLISION SOBRE EL CAMINO	
B	VOLCADURA
C	CAIDA DE PASAJERO
D	INCENDIO
E	OTROS
P	CAIDA DE CARGA
Q	DESPRENDIMIENTO DE REMOLQUE
COLISION SOBRE EL CAMINO	
F	PEATON (ATROPELLAMIENTO)
R	VELOCIDAD EXCESIVA

CLAVE	CLASIFICACION DEL ACCIDENTE
COLISION SOBRE EL CAMINO	
G	OTRO VEHICULO MOTOR EN TRANSITO
H	OTRO VEHICULO MOTOR POR ALCANCE
J	VEHICULO MOTOR ESTACIONADO
K	FERROCARRIL
L	BICICLETA/MOTOCICLETA
M	ANIMAL
N	OBJETO FIJO
O	OTROS OBJETOS
S	SIN DATO

ACCIDENTES EQUIVALENTES A DAÑOS MATERIALES

UN MUERTO = 6 ACCIDENTES

UN HERIDO = 2 ACCIDENTES

ACCIDENTES POR KILOMETRO
2014

CARRETERA Y TRAMO: México - Querétaro (Cuota) Lim. Edos. Méx./Hgo. - Lim. Edos. Hgo./Mex. (MEX-057-MEX-057D)

DEL KM: 60+000

AL KM: 105+000

MUERTOS	HERIDOS	DAÑOS MATERIALES (S)	CONDUCTOR	PEATON	VEHICULO	CAMINO	GANADO	A. NA. AUTOR. AL
0	9	80,000	3	0	0	0	0	0
0	3	80,000	1	0	0	0	0	0
0	0	55,000	2	0	0	0	0	0
0	0	130,000	2	0	0	0	0	0
0	0	39,500	1	0	1	0	0	0
1	0	40,000	1	0	0	0	0	0
0	5	20,000	1	0	0	0	0	0
2	3	215,000	1	0	0	0	0	0
0	0	350,000	1	0	1	0	0	0
0	0	20,000	2	0	0	0	0	0
0	0	115,000	3	0	0	0	0	0
0	19	380,000	6	0	0	0	0	0
1	9	184,000	6	0	0	0	0	0
0	4	685,000	3	0	0	0	0	0
0	0	55,000	0	0	1	0	0	0
0	6	358,000	3	0	0	0	0	0
0	1	957,000	2	0	0	0	0	1
0	0	40,000	1	0	0	0	0	0
0	0	250,000	2	0	0	0	0	0
0	2	124,000	0	0	1	1	0	1
1	8	1,000,000	3	0	0	0	0	0

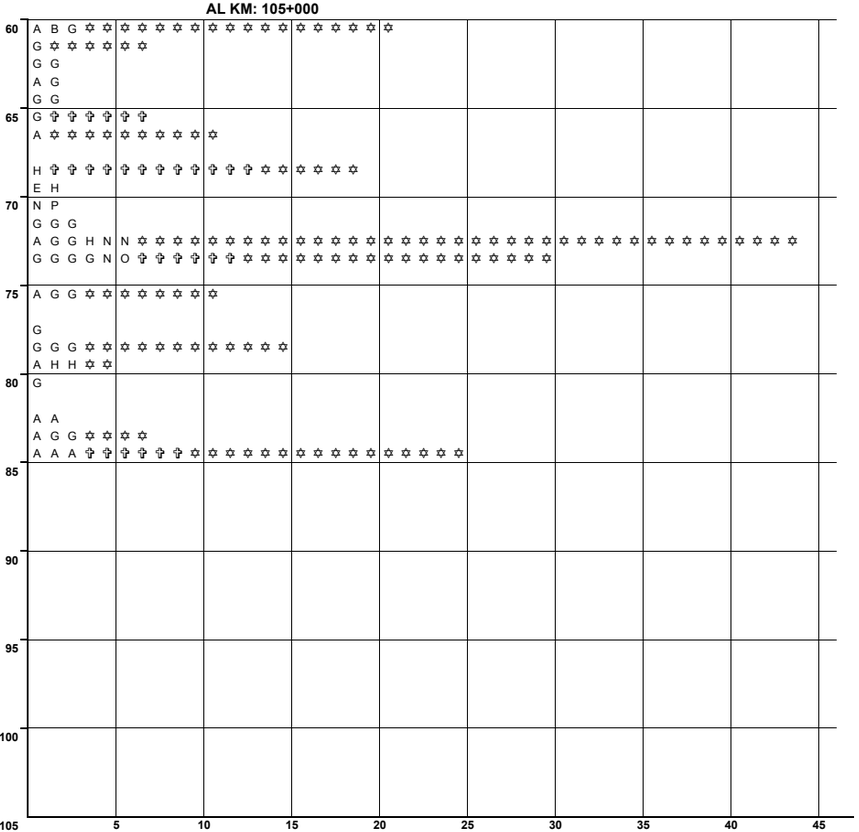

NUMERO Y CLASIFICACION DE ACCIDENTES

CLAVE	CLASIFICACION DEL ACCIDENTE	CLAVE	CLASIFICACION DEL ACCIDENTE
A	SALIDA DEL CAMINO	COLISION SOBRE EL CAMINO	
		G	OTRO VEHICULO MOTOR EN TRANSITO
SIN COLISION SOBRE EL CAMINO		**H**	OTRO VEHICULO MOTOR POR ALCANCE
B	VOLCADURA	**J**	VEHICULO MOTOR ESTACIONADO
C	CAIDA DE PASAJERO	**K**	FERROCARRIL
D	INCENDIO	**L**	BICICLETA/MOTOCICLETA
E	OTROS	**M**	ANIMAL
P	CAIDA DE CARGA	**N**	OBJETO FIJO
Q	DESPRENDIMIENTO DE REMOLQUE	**O**	OTROS OBJETOS
COLISION SOBRE EL CAMINO		**S**	SIN DATO
F	PEATON (ATROPELLAMIENTO)		
R	VELOCIDAD EXCESIVA	ACCIDENTES EQUIVALENTES A DAÑOS MATERIALES	
		✞	UN MUERTO = 6 ACCIDENTES
		✡	UN HERIDO = 2 ACCIDENTES

ACCIDENTES POR KILOMETRO
2014

CARRETERA Y TRAMO: Pachuca - Cd. Sahagún (MEX)

DEL KM: 0+000
AL KM: 45+000

MUERTOS	HERIDOS	DAÑOS MATERIALES (S)	CONDUCTOR	PEATON	VEHICULO	CAMINO	GANADO	A. NA. TUR. AL
0	0	30,000	1	0	0	0	0	0
1	4	731,000	5	0	0	0	0	0
0	2	10,000	1	0	0	0	0	0
0	0	170,500	6	0	0	0	0	0
0	1	25,000	2	0	0	0	0	0
1	0	120,000	2	0	0	0	0	0
2	4	50,000	3	0	0	0	0	0
0	0	30,000	1	0	0	0	0	0
0	0	65,000	1	0	0	0	0	0
0	1	115,000	2	0	0	0	0	0
0	0	15,000	1	0	0	0	0	0
1	0	30,000	0	1	0	0	0	0
0	0	55,000	2	0	0	0	0	0
0	0	70,000	1	0	0	0	0	0
0	0	15,000	1	0	0	0	0	0
0	1	154,000	2	0	0	0	0	0
0	0	24,000	1	0	0	0	0	0
0	0	60,000	1	0	0	0	0	0
0	0	10,000	1	0	0	0	0	0
0	0	60,000	1	0	0	0	0	0
0	0	30,000	1	0	0	0	0	0
0	0	10,000	1	0	0	0	0	0

SALDOS CAUSAS KILOMETRO

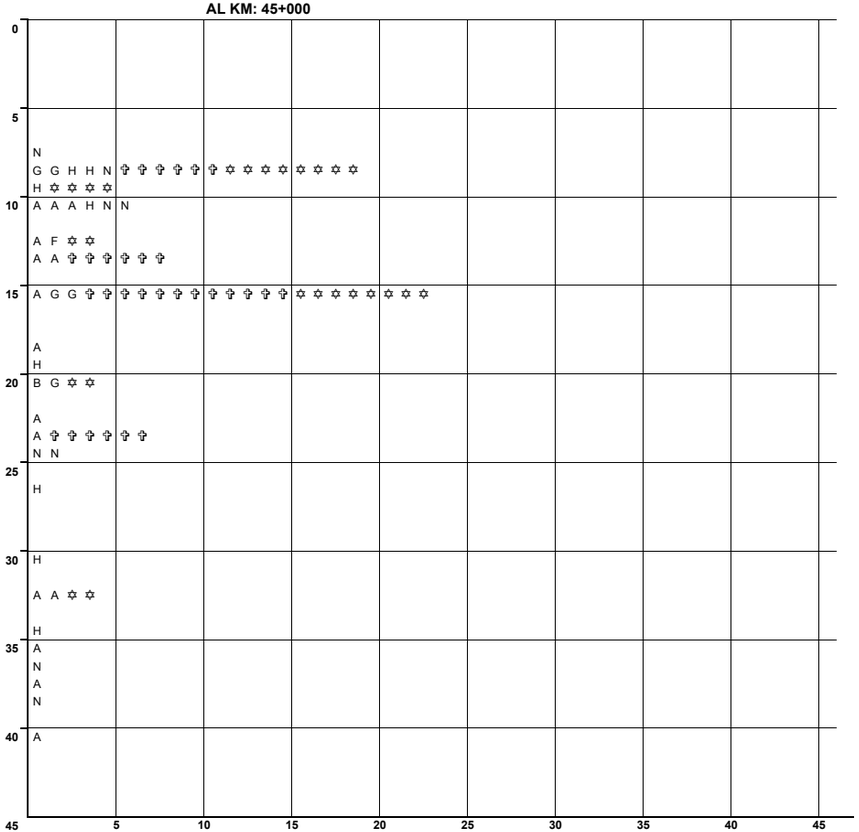

NUMERO Y CLASIFICACION DE ACCIDENTES

CLAVE	CLASIFICACION DEL ACCIDENTE
A	SALIDA DEL CAMINO
SIN COLISION SOBRE EL CAMINO	
B	VOLCADURA
C	CAIDA DE PASAJERO
D	INCENDIO
E	OTROS
P	CAIDA DE CARGA
Q	DESPRENDIMIENTO DE REMOLQUE
COLISION SOBRE EL CAMINO	
F	PEATON (ATROPELLAMIENTO)
R	VELOCIDAD EXCESIVA

CLAVE	CLASIFICACION DEL ACCIDENTE
COLISION SOBRE EL CAMINO	
G	OTRO VEHICULO MOTOR EN TRANSITO
H	OTRO VEHICULO MOTOR POR ALCANCE
J	VEHICULO MOTOR ESTACIONADO
K	FERROCARRIL
L	BICICLETA/MOTOCICLETA
M	ANIMAL
N	OBJETO FIJO
O	OTROS OBJETOS
S	SIN DATO

ACCIDENTES EQUIVALENTES A DAÑOS MATERIALES

- UN MUERTO = 6 ACCIDENTES
- UN HERIDO = 2 ACCIDENTES

ACCIDENTES POR KILOMETRO
2014

CARRETERA Y TRAMO: Pachuca - Tempoal Pachuca - Lim. Edos. Hgo./Ver. (MEX-105)

DEL KM: 0+000
AL KM: 45+000

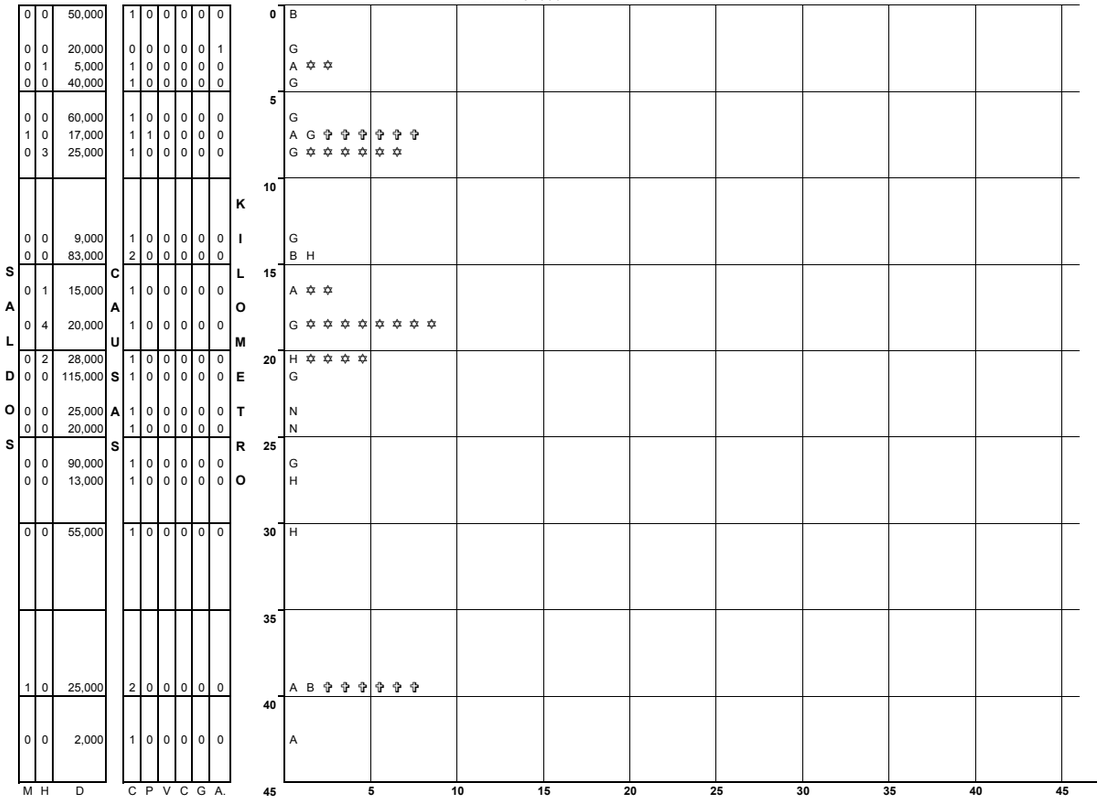

NUMERO Y CLASIFICACION DE ACCIDENTES

CLAVE	CLASIFICACION DEL ACCIDENTE	CLAVE	CLASIFICACION DEL ACCIDENTE
A	SALIDA DEL CAMINO	COLISION SOBRE EL CAMINO	
		G	OTRO VEHICULO MOTOR EN TRANSITO
SIN COLISION SOBRE EL CAMINO		**H**	OTRO VEHICULO MOTOR POR ALCANCE
B	VOLCADURA	**J**	VEHICULO MOTOR ESTACIONADO
C	CAIDA DE PASAJERO	**K**	FERROCARRIL
D	INCENDIO	**L**	BICICLETA/MOTOCICLETA
E	OTROS	**M**	ANIMAL
P	CAIDA DE CARGA	**N**	OBJETO FIJO
Q	DESPRENDIMIENTO DE REMOLQUE	**O**	OTROS OBJETOS
COLISION SOBRE EL CAMINO		**S**	SIN DATO
F	PEATON (ATROPELLAMIENTO)		
R	VELOCIDAD EXCESIVA	ACCIDENTES EQUIVALENTES A DAÑOS MATERIALES	
		✝	UN MUERTO = 6 ACCIDENTES
		✡	UN HERIDO = 2 ACCIDENTES

DEL KM: 45+000
AL KM: 90+000



NUMERO Y CLASIFICACION DE ACCIDENTES

CLAVE	CLASIFICACION DEL ACCIDENTE	CLAVE	CLASIFICACION DEL ACCIDENTE
A	SALIDA DEL CAMINO	COLISION SOBRE EL CAMINO	
		G	OTRO VEHICULO MOTOR EN TRANSITO
SIN COLISION SOBRE EL CAMINO		**H**	OTRO VEHICULO MOTOR POR ALCANCE
B	VOLCADURA	**J**	VEHICULO MOTOR ESTACIONADO
C	CAIDA DE PASAJERO	**K**	FERROCARRIL
D	INCENDIO	**L**	BICICLETA/MOTOCICLETA
E	OTROS	**M**	ANIMAL
P	CAIDA DE CARGA	**N**	OBJETO FIJO
Q	DESPRENDIMIENTO DE REMOLQUE	**O**	OTROS OBJETOS
COLISION SOBRE EL CAMINO		**S**	SIN DATO
F	PEATON (ATROPELLAMIENTO)		
R	VELOCIDAD EXCESIVA	ACCIDENTES EQUIVALENTES A DAÑOS MATERIALES	
		✝	UN MUERTO = 6 ACCIDENTES
		✡	UN HERIDO = 2 ACCIDENTES

ACCIDENTES POR KILOMETRO
2014

CARRETERA Y TRAMO: Pachuca - Tempoal Pachuca - Lim. Edos. Hgo./Ver. (MEX-105)

DEL KM: 90+000
AL KM: 135+000

MUERTOS	HERIDOS	DAÑOS MATERIALES (S)	CONDUCTOR	PEATON	VEHICULO	CAMINO	GANADO	ANIMAL
0	1	58,000	1	0	0	0	0	0
1	0	25,000	1	0	0	0	0	0
0	1	10,500	1	0	0	0	0	0
0	2	25,000	2	0	0	0	0	0
0	3	40,000	1	0	0	0	0	0
0	1	15,000	1	0	0	0	0	0
0	2	1,500	1	0	0	0	0	0
0	2	31,000	1	0	0	0	0	0
0	1	3,000	1	0	0	0	0	0
0	5	95,000	2	0	0	0	0	0
0	5	45,000	1	0	0	0	0	0
1	0	50,000	1	0	0	0	0	0

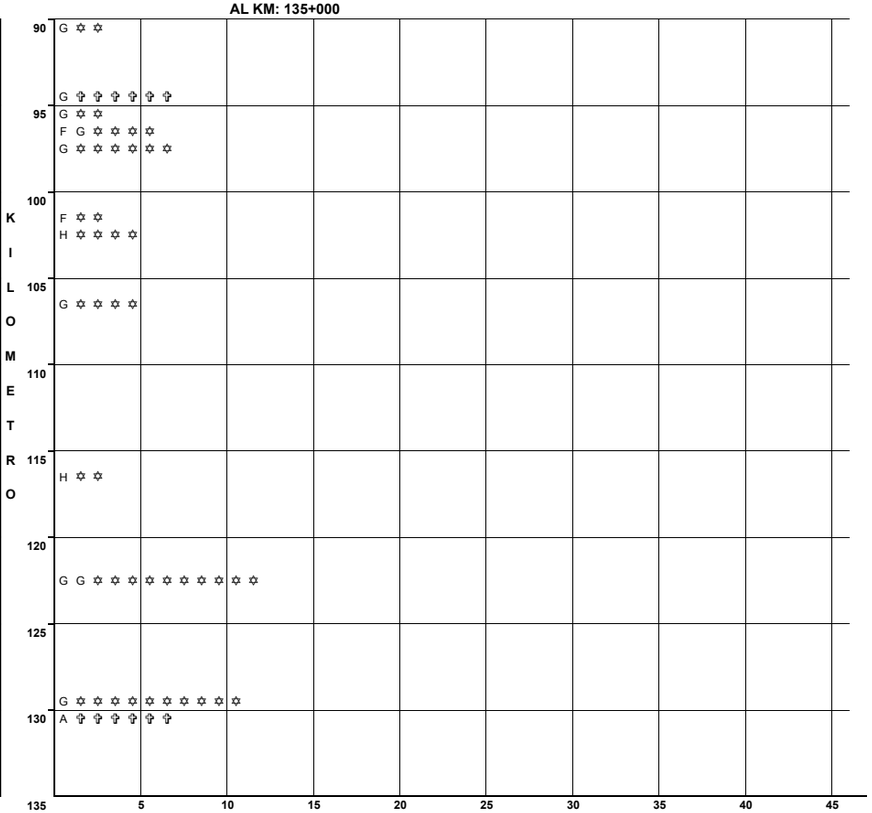

NUMERO Y CLASIFICACION DE ACCIDENTES

CLAVE	CLASIFICACION DEL ACCIDENTE
A	SALIDA DEL CAMINO
	SIN COLISION SOBRE EL CAMINO
B	VOLCADURA
C	CAIDA DE PASAJERO
D	INCENDIO
E	OTROS
P	CAIDA DE CARGA
Q	DESPRENDIMIENTO DE REMOLQUE
	COLISION SOBRE EL CAMINO
F	PEATON (ATROPELLAMIENTO)
R	VELOCIDAD EXCESIVA

CLAVE	CLASIFICACION DEL ACCIDENTE
	COLISION SOBRE EL CAMINO
G	OTRO VEHICULO MOTOR EN TRANSITO
H	OTRO VEHICULO MOTOR POR ALCANCE
J	VEHICULO MOTOR ESTACIONADO
K	FERROCARRIL
L	BICICLETA/MOTOCICLETA
M	ANIMAL
N	OBJETO FIJO
O	OTROS OBJETOS
S	SIN DATO

ACCIDENTES EQUIVALENTES A DAÑOS MATERIALES
✞ UN MUERTO = 6 ACCIDENTES
✡ UN HERIDO = 2 ACCIDENTES

DEL KM: 135+000
AL KM: 180+000

MUERTOS	HERIDOS	DAÑOS MATERIALES (S)	CONDUCTOR	PEATON	VEHICULO	CAMINO	GANADO	ANIMAL
0	2	70,000	1	0	0	0	0	0
0	0	50,000	1	0	0	0	0	0
0	4	237,000	3	0	0	0	0	0
6	1	380,000	3	0	0	0	0	0
0	0	45,000	1	0	0	0	0	0
0	0	20,000	1	0	0	0	0	0

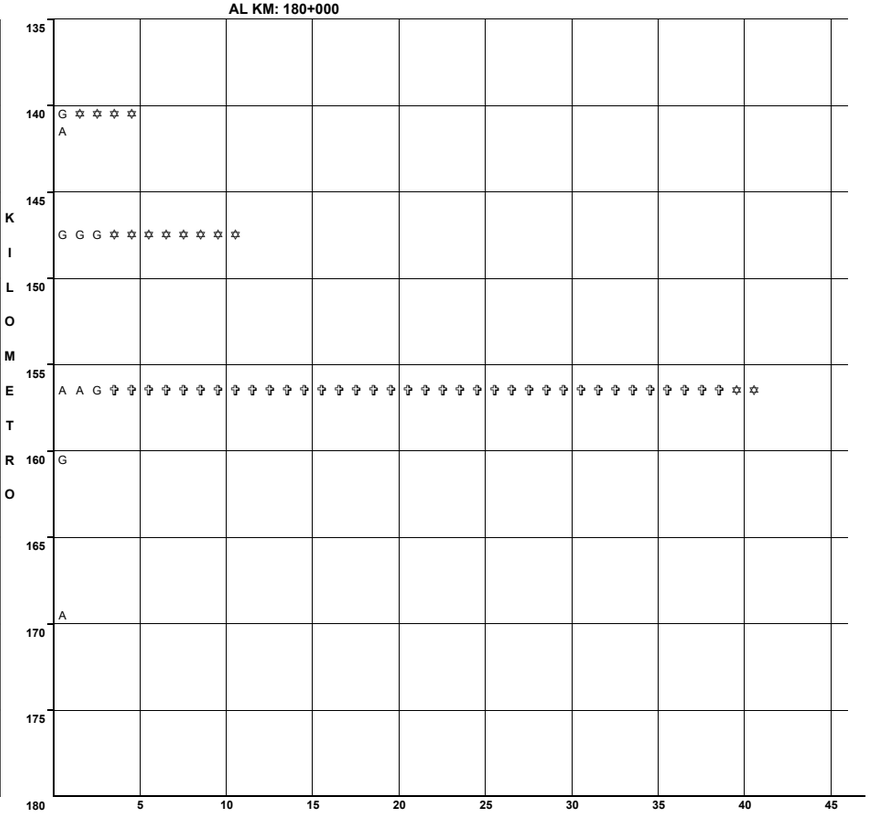

NUMERO Y CLASIFICACION DE ACCIDENTES

CLAVE	CLASIFICACION DEL ACCIDENTE
A	SALIDA DEL CAMINO
	SIN COLISION SOBRE EL CAMINO
B	VOLCADURA
C	CAIDA DE PASAJERO
D	INCENDIO
E	OTROS
P	CAIDA DE CARGA
Q	DESPRENDIMIENTO DE REMOLQUE
	COLISION SOBRE EL CAMINO
F	PEATON (ATROPELLAMIENTO)
R	VELOCIDAD EXCESIVA

CLAVE	CLASIFICACION DEL ACCIDENTE
	COLISION SOBRE EL CAMINO
G	OTRO VEHICULO MOTOR EN TRANSITO
H	OTRO VEHICULO MOTOR POR ALCANCE
J	VEHICULO MOTOR ESTACIONADO
K	FERROCARRIL
L	BICICLETA/MOTOCICLETA
M	ANIMAL
N	OBJETO FIJO
O	OTROS OBJETOS
S	SIN DATO

ACCIDENTES EQUIVALENTES A DAÑOS MATERIALES
✞ UN MUERTO = 6 ACCIDENTES
✡ UN HERIDO = 2 ACCIDENTES

ACCIDENTES POR KILOMETRO
2014

CARRETERA Y TRAMO: Pachuca - Tempoal Pachuca - Lim. Edos. Hgo./Ver. (MEX-105)

DEL KM: 180+000
AL KM: 225+000

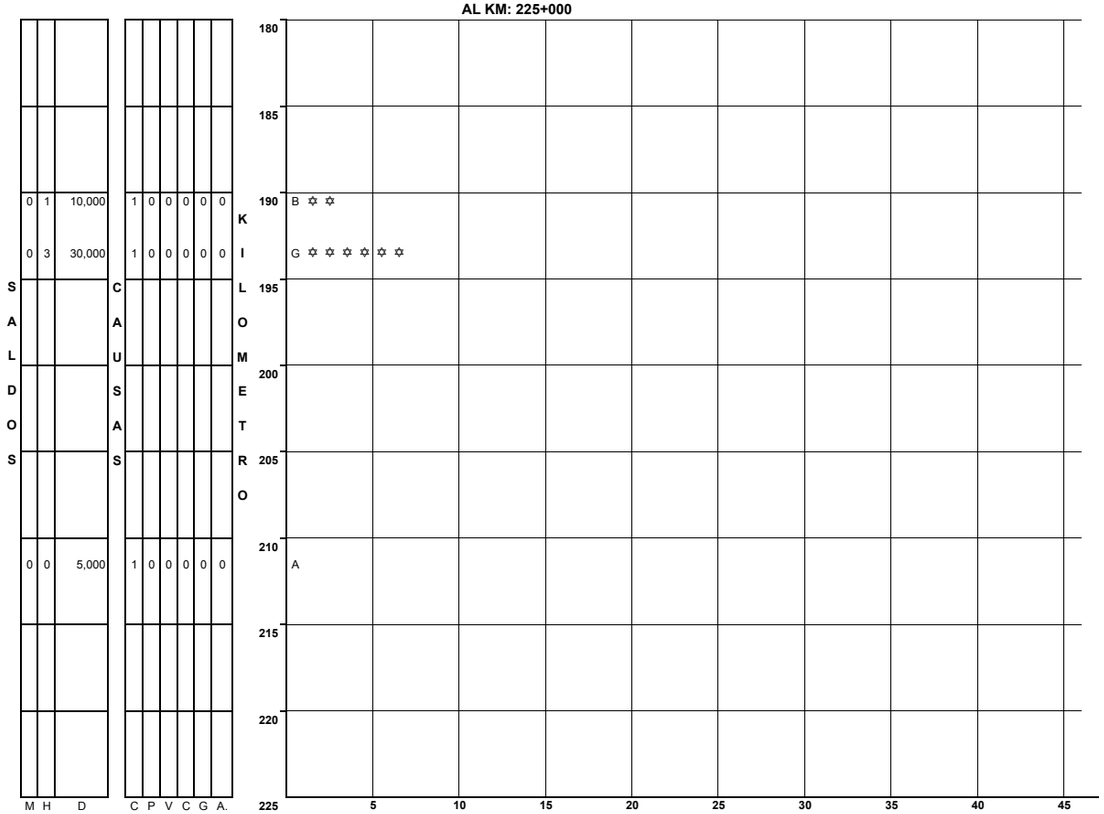

MUERTOS	HERIDOS	DAÑOS MATERIALES (S)	CONDUCTOR	PEATONAS	VEHICULO	CAMINO	GANADO	A. NATURAL
0	1	10,000	1	0	0	0	0	0
0	3	30,000	1	0	0	0	0	0
0	0	5,000	1	0	0	0	0	0

N U M E R O Y C L A S I F I C A C I O N D E A C C I D E N T E S

CLAVE	CLASIFICACION DEL ACCIDENTE
A	SALIDA DEL CAMINO
	SIN COLISION SOBRE EL CAMINO
B	VOLCADURA
C	CAIDA DE PASAJERO
D	INCENDIO
E	OTROS
P	CAIDA DE CARGA
Q	DESPRENDIMIENTO DE REMOLQUE
	COLISION SOBRE EL CAMINO
F	PEATON (ATROPELLAMIENTO)
R	VELOCIDAD EXCESIVA

CLAVE	CLASIFICACION DEL ACCIDENTE
	COLISION SOBRE EL CAMINO
G	OTRO VEHICULO MOTOR EN TRANSITO
H	OTRO VEHICULO MOTOR POR ALCANCE
J	VEHICULO MOTOR ESTACIONADO
K	FERROCARRIL
L	BICICLETA/MOTOCICLETA
M	ANIMAL
N	OBJETO FIJO
O	OTROS OBJETOS
S	SIN DATO

ACCIDENTES EQUIVALENTES A DAÑOS MATERIALES
- 🡅 UN MUERTO = 6 ACCIDENTES
- ✡ UN HERIDO = 2 ACCIDENTES

ACCIDENTES POR KILOMETRO
2014

CARRETERA Y TRAMO: Pachuca - Túxpam Pachuca - Lim. Edos. Hgo./Pue. (MEX-130)

DEL KM: 0+000
AL KM: 45+000

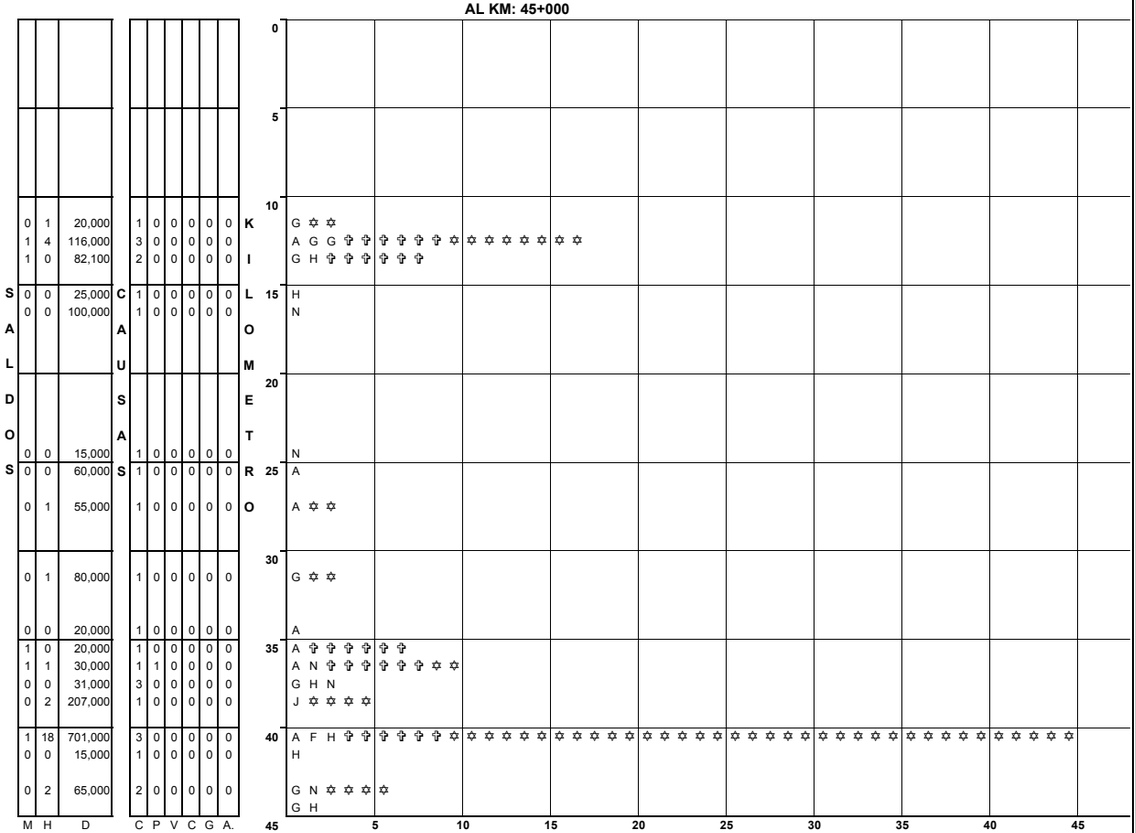

MUERTOS | HERIDOS | DAÑOS MATERIALES (S)

MUERTOS	HERIDOS	DAÑOS MATERIALES (S)
0	1	20,000
1	4	116,000
1	0	82,100
0	0	25,000
0	0	100,000
0	0	15,000
0	0	60,000
0	1	55,000
0	1	80,000
0	0	20,000
1	0	20,000
1	1	30,000
0	0	31,000
0	2	207,000
1	18	701,000
0	0	15,000
0	2	65,000

CONDUCTOR | PEATONES | VEHICULO | CAMION | GANADO | A. NATURAL

CONDUCTOR	PEATONES	VEHICULO	CAMION	GANADO	A. NATURAL
1	0	0	0	0	0
3	0	0	0	0	0
2	0	0	0	0	0
1	0	0	0	0	0
1	0	0	0	0	0
1	0	0	0	0	0
1	0	0	0	0	0
1	0	0	0	0	0
1	0	0	0	0	0
1	0	0	0	0	0
1	1	0	0	0	0
1	3	0	0	0	0
1	0	0	0	0	0
3	0	0	0	0	0
1	0	0	0	0	0
2	0	0	0	0	0

NUMERO Y CLASIFICACION DE ACCIDENTES

CLAVE	CLASIFICACION DEL ACCIDENTE
A	SALIDA DEL CAMINO
	SIN COLISION SOBRE EL CAMINO
B	VOLCADURA
C	CAIDA DE PASAJERO
D	INCENDIO
E	OTROS
P	CAIDA DE CARGA
Q	DESPRENDIMIENTO DE REMOLQUE
	COLISION SOBRE EL CAMINO
F	PEATON (ATROPELLAMIENTO)
R	VELOCIDAD EXCESIVA

CLAVE	CLASIFICACION DEL ACCIDENTE
	COLISION SOBRE EL CAMINO
G	OTRO VEHICULO MOTOR EN TRANSITO
H	OTRO VEHICULO MOTOR POR ALCANCE
J	VEHICULO MOTOR ESTACIONADO
K	FERROCARRIL
L	BICICLETA/MOTOCICLETA
M	ANIMAL
N	OBJETO FIJO
O	OTROS OBJETOS
S	SIN DATO

ACCIDENTES EQUIVALENTES A DAÑOS MATERIALES
✝ UN MUERTO = 6 ACCIDENTES
✡ UN HERIDO = 2 ACCIDENTES

DEL KM: 45+000
AL KM: 90+000

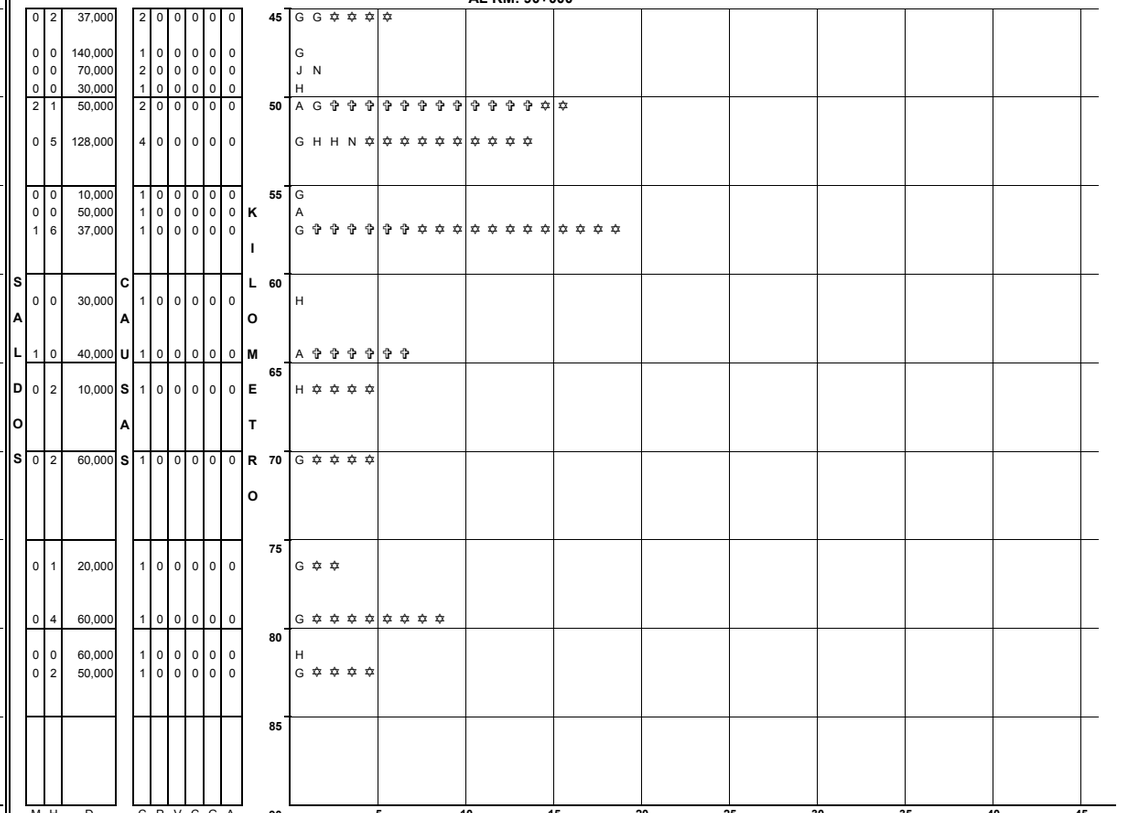

MUERTOS | HERIDOS | DAÑOS MATERIALES (S)

MUERTOS	HERIDOS	DAÑOS MATERIALES (S)
0	2	37,000
0	0	140,000
0	0	70,000
0	0	30,000
2	1	50,000
0	5	128,000
0	0	10,000
0	0	50,000
1	6	37,000
0	0	30,000
1	0	40,000
0	2	10,000
0	2	60,000
0	1	20,000
0	4	60,000
0	0	60,000
0	2	50,000

CONDUCTOR | PEATONES | VEHICULO | CAMION | GANADO | A. NATURAL

CONDUCTOR	PEATONES	VEHICULO	CAMION	GANADO	A. NATURAL
2	0	0	0	0	0
1	0	0	0	0	0
2	0	0	0	0	0
1	0	0	0	0	0
2	0	0	0	0	0
4	0	0	0	0	0
1	0	0	0	0	0
1	0	0	0	0	0
1	0	0	0	0	0
1	0	0	0	0	0
1	0	0	0	0	0
1	0	0	0	0	0
1	0	0	0	0	0
1	0	0	0	0	0
1	0	0	0	0	0
1	0	0	0	0	0

NUMERO Y CLASIFICACION DE ACCIDENTES

CLAVE	CLASIFICACION DEL ACCIDENTE
A	SALIDA DEL CAMINO
	SIN COLISION SOBRE EL CAMINO
B	VOLCADURA
C	CAIDA DE PASAJERO
D	INCENDIO
E	OTROS
P	CAIDA DE CARGA
Q	DESPRENDIMIENTO DE REMOLQUE
	COLISION SOBRE EL CAMINO
F	PEATON (ATROPELLAMIENTO)
R	VELOCIDAD EXCESIVA

CLAVE	CLASIFICACION DEL ACCIDENTE
	COLISION SOBRE EL CAMINO
G	OTRO VEHICULO MOTOR EN TRANSITO
H	OTRO VEHICULO MOTOR POR ALCANCE
J	VEHICULO MOTOR ESTACIONADO
K	FERROCARRIL
L	BICICLETA/MOTOCICLETA
M	ANIMAL
N	OBJETO FIJO
O	OTROS OBJETOS
S	SIN DATO

ACCIDENTES EQUIVALENTES A DAÑOS MATERIALES
✝ UN MUERTO = 6 ACCIDENTES
✡ UN HERIDO = 2 ACCIDENTES

ACCIDENTES POR KILOMETRO
2014

CARRETERA Y TRAMO: Portezuelo - Cd. Valles Portezuelo - Lim. Edos. Hgo./SLP (MEX-085)

DEL KM: 81+000
AL KM: 125+000

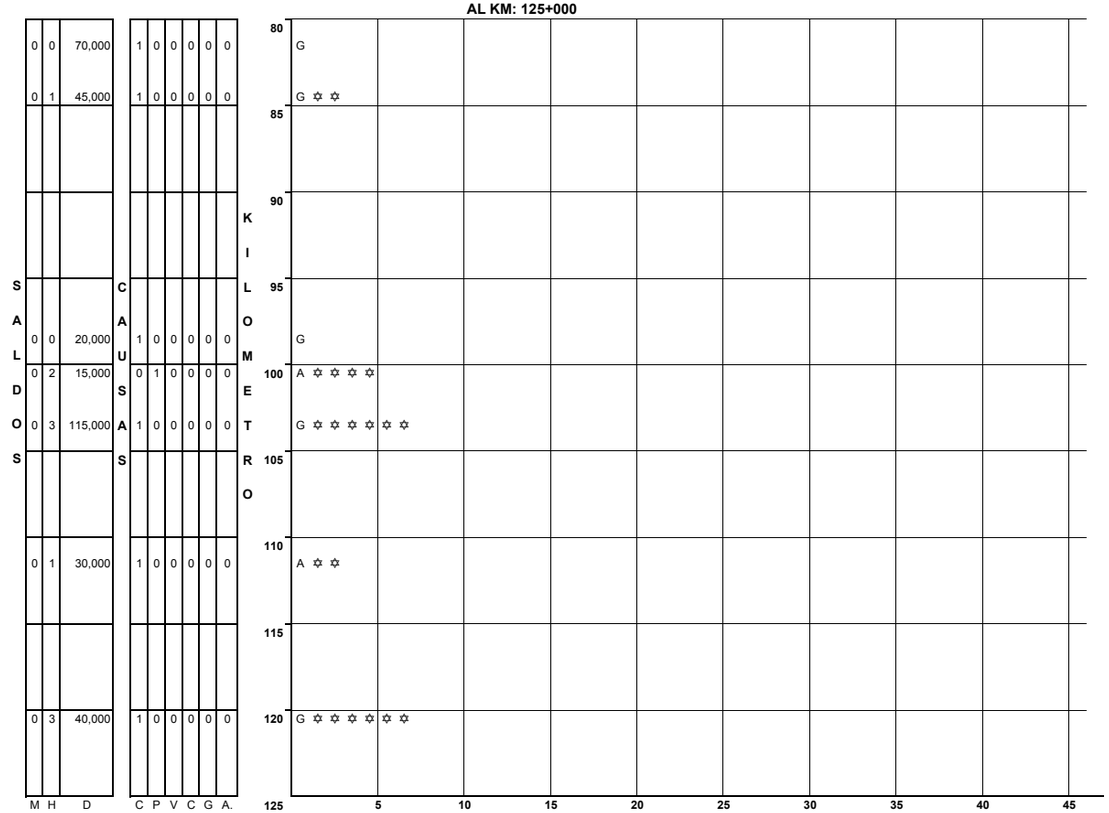

NUMERO Y CLASIFICACION DE ACCIDENTES

CLAVE	CLASIFICACION DEL ACCIDENTE	CLAVE	CLASIFICACION DEL ACCIDENTE
A	SALIDA DEL CAMINO	COLISION SOBRE EL CAMINO	
		G	OTRO VEHICULO MOTOR EN TRANSITO
SIN COLISION SOBRE EL CAMINO		**H**	OTRO VEHICULO MOTOR POR ALCANCE
B	VOLCADURA	**J**	VEHICULO MOTOR ESTACIONADO
C	CAIDA DE PASAJERO	**K**	FERROCARRIL
D	INCENDIO	**L**	BICICLETA/MOTOCICLETA
E	OTROS	**M**	ANIMAL
P	CAIDA DE CARGA	**N**	OBJETO FIJO
Q	DESPRENDIMIENTO DE REMOLQUE	**O**	OTROS OBJETOS
COLISION SOBRE EL CAMINO		**S**	SIN DATO
F	PEATON (ATROPELLAMIENTO)		
R	VELOCIDAD EXCESIVA	ACCIDENTES	EQUIVALENTES A DAÑOS MATERIALES
		✡	UN MUERTO = 6 ACCIDENTES
		✡	UN HERIDO = 2 ACCIDENTES

DEL KM: 125+000
AL KM: 170+000

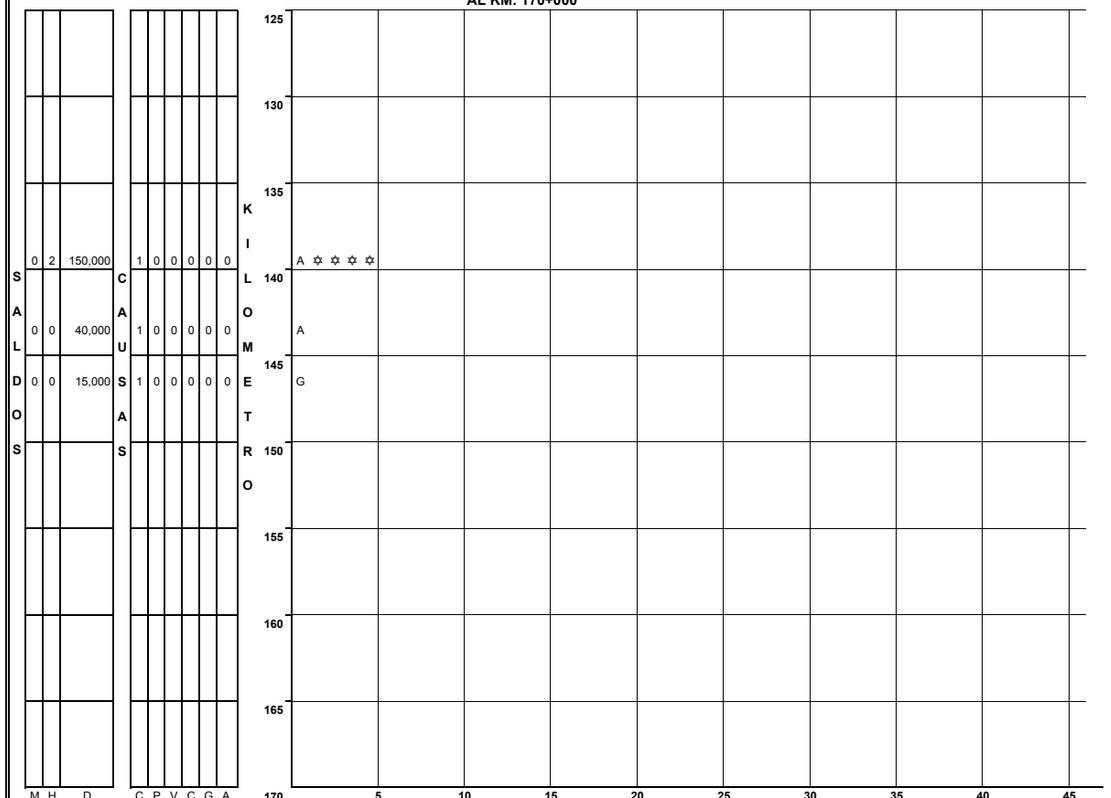

NUMERO Y CLASIFICACION DE ACCIDENTES

CLAVE	CLASIFICACION DEL ACCIDENTE	CLAVE	CLASIFICACION DEL ACCIDENTE
A	SALIDA DEL CAMINO	COLISION SOBRE EL CAMINO	
		G	OTRO VEHICULO MOTOR EN TRANSITO
SIN COLISION SOBRE EL CAMINO		**H**	OTRO VEHICULO MOTOR POR ALCANCE
B	VOLCADURA	**J**	VEHICULO MOTOR ESTACIONADO
C	CAIDA DE PASAJERO	**K**	FERROCARRIL
D	INCENDIO	**L**	BICICLETA/MOTOCICLETA
E	OTROS	**M**	ANIMAL
P	CAIDA DE CARGA	**N**	OBJETO FIJO
Q	DESPRENDIMIENTO DE REMOLQUE	**O**	OTROS OBJETOS
COLISION SOBRE EL CAMINO		**S**	SIN DATO
F	PEATON (ATROPELLAMIENTO)		
R	VELOCIDAD EXCESIVA	ACCIDENTES	EQUIVALENTES A DAÑOS MATERIALES
		✡	UN MUERTO = 6 ACCIDENTES
		✡	UN HERIDO = 2 ACCIDENTES

ACCIDENTES POR KILOMETRO
2014

CARRETERA Y TRAMO: Portezuelo - Cd. Valles Portezuelo - Lim. Edos. Hgo./SLP (MEX-085)

DEL KM: 170+000
AL KM: 215+000

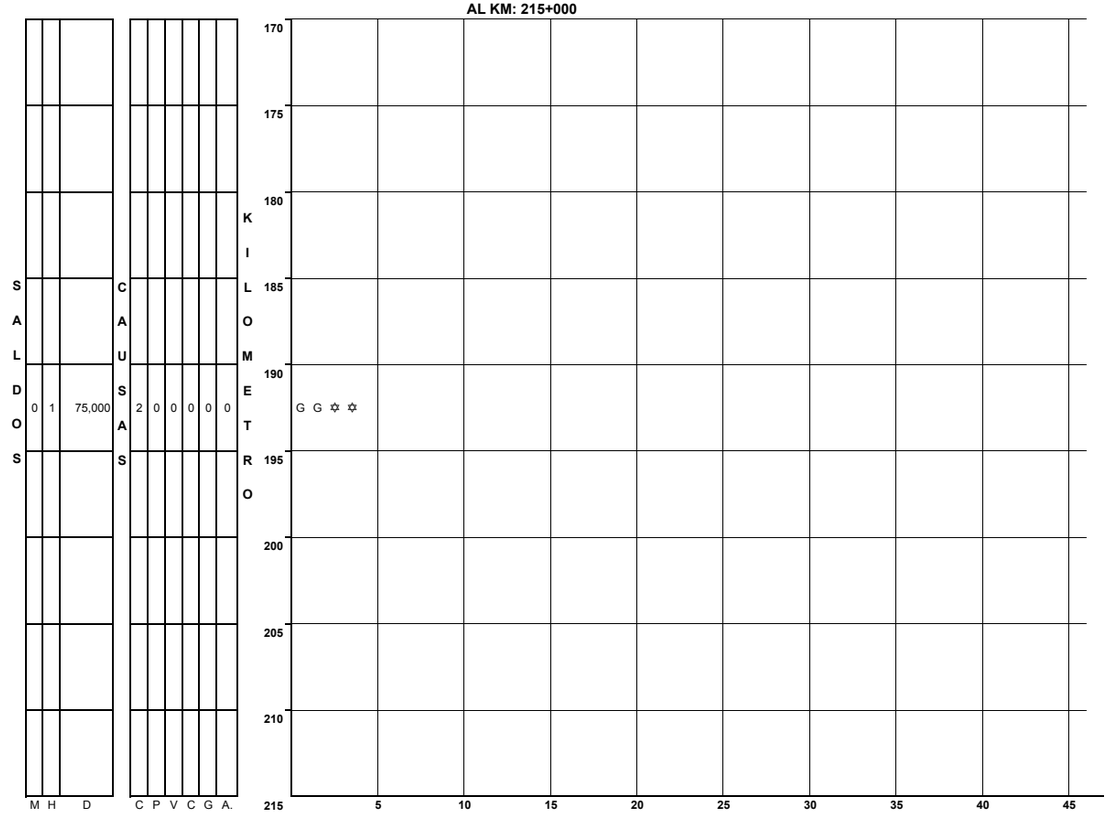

NUMERO Y CLASIFICACION DE ACCIDENTES

CLAVE	CLASIFICACION DEL ACCIDENTE	CLAVE	CLASIFICACION DEL ACCIDENTE
A	SALIDA DEL CAMINO	COLISION SOBRE EL CAMINO	
		G	OTRO VEHICULO MOTOR EN TRANSITO
SIN COLISION SOBRE EL CAMINO		**H**	OTRO VEHICULO MOTOR POR ALCANCE
B	VOLCADURA	**J**	VEHICULO MOTOR ESTACIONADO
C	CAIDA DE PASAJERO	**K**	FERROCARRIL
D	INCENDIO	**L**	BICICLETA/MOTOCICLETA
E	OTROS	**M**	ANIMAL
P	CAIDA DE CARGA	**N**	OBJETO FIJO
Q	DESPRENDIMIENTO DE REMOLQUE	**O**	OTROS OBJETOS
COLISION SOBRE EL CAMINO		**S**	SIN DATO
F	PEATON (ATROPELLAMIENTO)		
R	VELOCIDAD EXCESIVA	ACCIDENTES	EQUIVALENTES A DAÑOS MATERIALES
		✟	UN MUERTO = 6 ACCIDENTES
		✡	UN HERIDO = 2 ACCIDENTES

DEL KM: 215+000
AL KM: 260+000

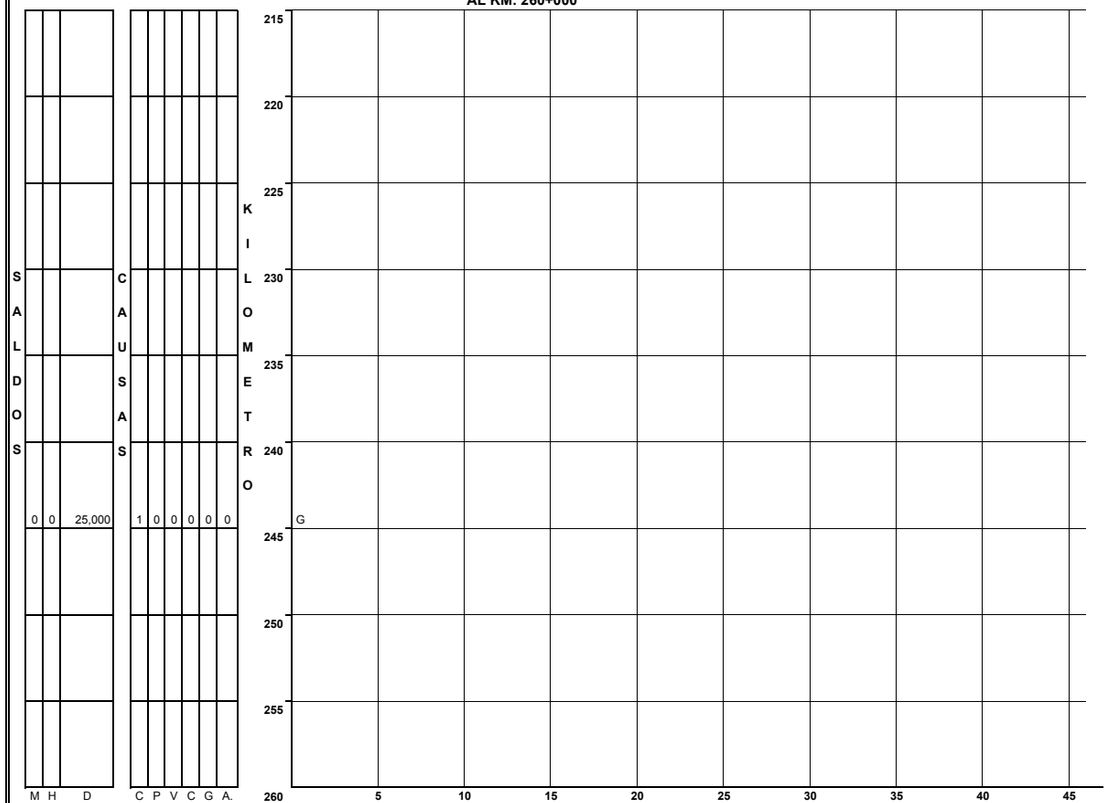

NUMERO Y CLASIFICACION DE ACCIDENTES

CLAVE	CLASIFICACION DEL ACCIDENTE	CLAVE	CLASIFICACION DEL ACCIDENTE
A	SALIDA DEL CAMINO	COLISION SOBRE EL CAMINO	
		G	OTRO VEHICULO MOTOR EN TRANSITO
SIN COLISION SOBRE EL CAMINO		**H**	OTRO VEHICULO MOTOR POR ALCANCE
B	VOLCADURA	**J**	VEHICULO MOTOR ESTACIONADO
C	CAIDA DE PASAJERO	**K**	FERROCARRIL
D	INCENDIO	**L**	BICICLETA/MOTOCICLETA
E	OTROS	**M**	ANIMAL
P	CAIDA DE CARGA	**N**	OBJETO FIJO
Q	DESPRENDIMIENTO DE REMOLQUE	**O**	OTROS OBJETOS
COLISION SOBRE EL CAMINO		**S**	SIN DATO
F	PEATON (ATROPELLAMIENTO)		
R	VELOCIDAD EXCESIVA	ACCIDENTES	EQUIVALENTES A DAÑOS MATERIALES
		✟	UN MUERTO = 6 ACCIDENTES
		✡	UN HERIDO = 2 ACCIDENTES

ACCIDENTES POR KILOMETRO
2014

CARRETERA Y TRAMO: Portezuelo - Palmillas Portezuelo - Lim. Edos. Hgo./Qro. (MEX-045)

DEL KM: 0+000
AL KM: 45+000

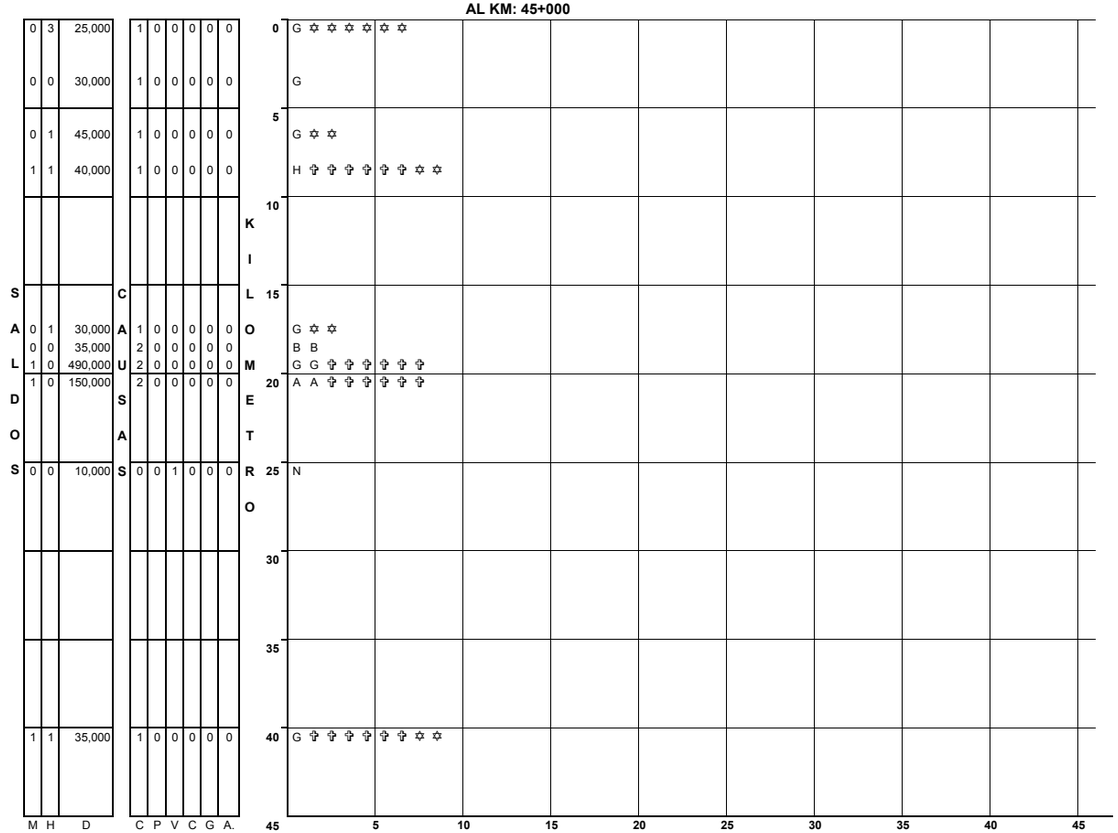

NUMERO Y CLASIFICACION DE ACCIDENTES

CLAVE	CLASIFICACION DEL ACCIDENTE	CLAVE	CLASIFICACION DEL ACCIDENTE
		COLISION SOBRE EL CAMINO	
A	SALIDA DEL CAMINO	**G**	OTRO VEHICULO MOTOR EN TRANSITO
		H	OTRO VEHICULO MOTOR POR ALCANCE
SIN COLISION SOBRE EL CAMINO		**J**	VEHICULO MOTOR ESTACIONADO
B	VOLCADURA	**K**	FERROCARRIL
C	CAIDA DE PASAJERO	**L**	BICICLETA/MOTOCICLETA
D	INCENDIO	**M**	ANIMAL
E	OTROS	**N**	OBJETO FIJO
P	CAIDA DE CARGA	**O**	OTROS OBJETOS
Q	DESPRENDIMIENTO DE REMOLQUE		
		S	SIN DATO
COLISION SOBRE EL CAMINO			
F	PEATON (ATROPELLAMIENTO)		
R	VELOCIDAD EXCESIVA	ACCIDENTES	EQUIVALENTES A DAÑOS MATERIALES
		✞	UN MUERTO = 6 ACCIDENTES
		✡	UN HERIDO = 2 ACCIDENTES

DEL KM: 45+000
AL KM: 90+000

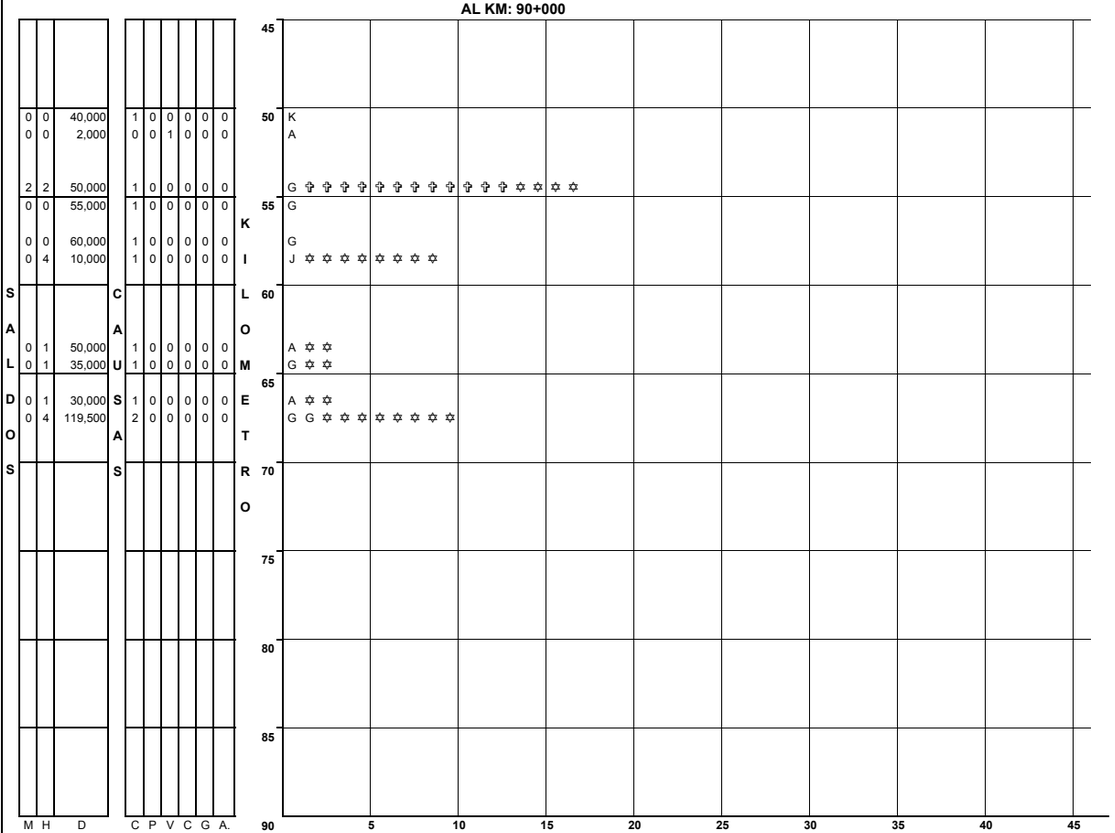

NUMERO Y CLASIFICACION DE ACCIDENTES

CLAVE	CLASIFICACION DEL ACCIDENTE	CLAVE	CLASIFICACION DEL ACCIDENTE
		COLISION SOBRE EL CAMINO	
A	SALIDA DEL CAMINO	**G**	OTRO VEHICULO MOTOR EN TRANSITO
		H	OTRO VEHICULO MOTOR POR ALCANCE
SIN COLISION SOBRE EL CAMINO		**J**	VEHICULO MOTOR ESTACIONADO
B	VOLCADURA	**K**	FERROCARRIL
C	CAIDA DE PASAJERO	**L**	BICICLETA/MOTOCICLETA
D	INCENDIO	**M**	ANIMAL
E	OTROS	**N**	OBJETO FIJO
P	CAIDA DE CARGA	**O**	OTROS OBJETOS
Q	DESPRENDIMIENTO DE REMOLQUE		
		S	SIN DATO
COLISION SOBRE EL CAMINO			
F	PEATON (ATROPELLAMIENTO)		
R	VELOCIDAD EXCESIVA	ACCIDENTES	EQUIVALENTES A DAÑOS MATERIALES
		✞	UN MUERTO = 6 ACCIDENTES
		✡	UN HERIDO = 2 ACCIDENTES

ACCIDENTES POR KILOMETRO
2014

CARRETERA Y TRAMO: Tamazunchale - San Felipe Orizatlán Lim. Edos. SLP./ Hgo. - San Felipe Orizatlán (MEX-085)

DEL KM: 0+000

AL KM: 45+000

SALDOS MUERTOS	SALDOS HERIDOS	SALDOS DAÑOS MATERIALES (S)
0	6	30,000
1	0	30,000
0	4	30,000
0	2	125,000
0	0	5,000

CAUSAS CONDUCTOR	CAUSAS PEATONES	CAUSAS VEHICULO	CAUSAS CAMINO	CAUSAS GANADO	CAUSAS A. NATURAL
1	0	0	0	0	0
1	0	0	0	0	0
1	0	0	0	0	0
1	0	0	0	0	0
1	0	0	0	0	0

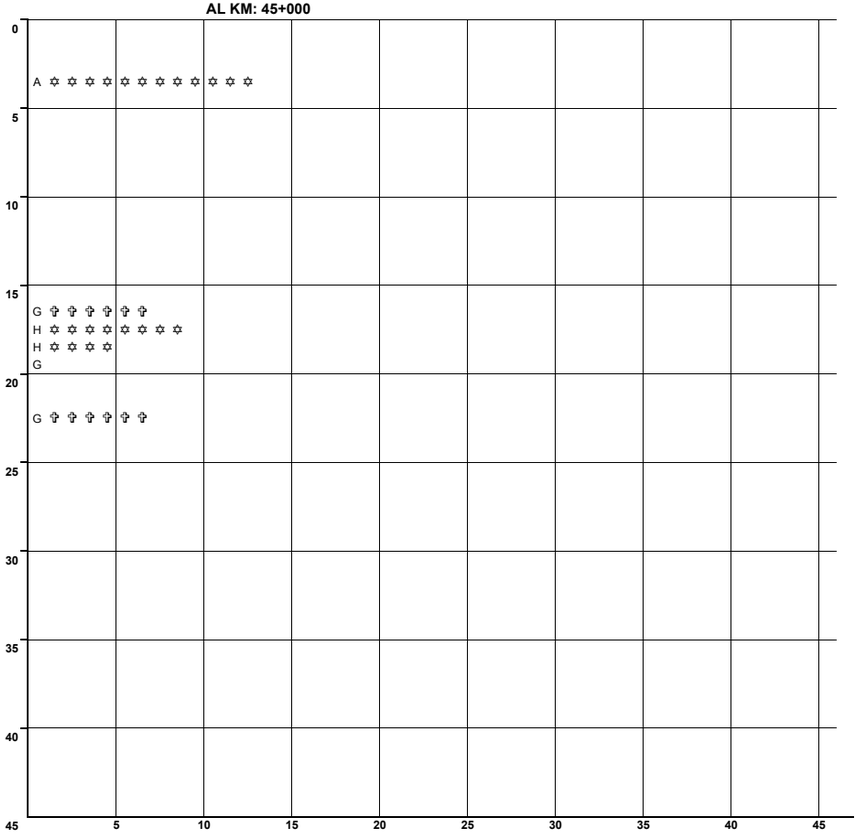

CLAVE	CLASIFICACION DEL ACCIDENTE
A	SALIDA DEL CAMINO
SIN COLISION SOBRE EL CAMINO	
B	VOLCADURA
C	CAIDA DE PASAJERO
D	INCENDIO
E	OTROS
P	CAIDA DE CARGA
Q	DESPRENDIMIENTO DE REMOLQUE
COLISION SOBRE EL CAMINO	
F	PEATON (ATROPELLAMIENTO)
R	VELOCIDAD EXCESIVA

CLAVE	CLASIFICACION DEL ACCIDENTE
COLISION SOBRE EL CAMINO	
G	OTRO VEHICULO MOTOR EN TRANSITO
H	OTRO VEHICULO MOTOR POR ALCANCE
J	VEHICULO MOTOR ESTACIONADO
K	FERROCARRIL
L	BICICLETA/MOTOCICLETA
M	ANIMAL
N	OBJETO FIJO
O	OTROS OBJETOS
S	SIN DATO

ACCIDENTES EQUIVALENTES A DAÑOS MATERIALES

✞ UN MUERTO = 6 ACCIDENTES

✡ UN HERIDO = 2 ACCIDENTES

ACCIDENTES POR KILOMETRO
2014

CARRETERA Y TRAMO: Venta de Carpio - T. C. (Pachuca - Túxpam) Lim. Edos. Méx./Hgo. - T. C. (Pachuca - Túxpam) (MEX-132)

DEL KM: 51+000

AL KM: 95+000

MUERTOS	HERIDOS	DAÑOS MATERIALES (S)	CONDUCTOR	PEATON	VEHICULO	CAMINO	GANADO	A. NA. TUR. AL
2	0	80,000	1	0	0	0	0	0
2	8	35,000	0	1	0	0	0	0
0	0	120,000	0	1	1	0	0	0
0	0	10,000	1	0	0	0	0	0
0	0	10,000	1	0	0	0	0	0
0	8	207,000	2	1	0	0	0	0
1	3	40,000	0	0	1	0	0	0
0	0	60,000	1	0	0	0	0	0
0	0	25,000	1	0	0	0	0	0
2	2	95,000	1	1	0	0	0	0
1	6	160,000	3	0	0	0	0	0
0	5	35,000	0	1	0	0	0	0
0	0	5,000	1	0	0	0	0	0
1	1	65,000	2	0	1	0	0	0

SALDOS CAUSAS KILOMETRO



NUMERO Y CLASIFICACION DE ACCIDENTES

CLAVE	CLASIFICACION DEL ACCIDENTE	CLAVE	CLASIFICACION DEL ACCIDENTE
A	SALIDA DEL CAMINO	COLISION SOBRE EL CAMINO	
		G	OTRO VEHICULO MOTOR EN TRANSITO
SIN COLISION SOBRE EL CAMINO		**H**	OTRO VEHICULO MOTOR POR ALCANCE
B	VOLCADURA	**J**	VEHICULO MOTOR ESTACIONADO
C	CAIDA DE PASAJERO	**K**	FERROCARRIL
D	INCENDIO	**L**	BICICLETA/MOTOCICLETA
E	OTROS	**M**	ANIMAL
P	CAIDA DE CARGA	**N**	OBJETO FIJO
Q	DESPRENDIMIENTO DE REMOLQUE	**O**	OTROS OBJETOS
COLISION SOBRE EL CAMINO		**S**	SIN DATO
F	PEATON (ATROPELLAMIENTO)		
R	VELOCIDAD EXCESIVA	ACCIDENTES EQUIVALENTES A DAÑOS MATERIALES	
		✟	UN MUERTO = 6 ACCIDENTES
		✡	UN HERIDO = 2 ACCIDENTES

CAUSANTE PRINCIPAL DEL ACCIDENTE (en porcentaje)

2 0 1 4

H I D A L G O

CARRETERA Y TRAMO	CONDUCTOR	PEATON O PASAJERO	VEHICULO	CAMINO	IRRUPCION DE GANADO	AGENTE NATURAL
Álamo - Huejutla de Reyes Lim. Edos. Ver./Hgo. - T. C. (Pachuca - Tempoal (Huejutla de Reyes))	100.00	0.00	0.00	0.00	0.00	0.00
Apizaco - Tejocotal Lim. Edos. Pue./Hgo. - T. C. (Pachuca - Túxpam)	100.00	0.00	0.00	0.00	0.00	0.00
Calpulalpan - El Ocote Lim. Edos. Tlax./Hgo. - El Ocote						
Ent. Colonia - Portezuelo	85.45	5.45	1.82	0.00	0.00	7.27
Ent. Jorobas - Tula Lim. Edos. Méx./Hgo. - Tula de Allende	96.77	0.00	0.00	0.00	0.00	3.23
Ent. Tulancingo - Venta Grande (Cuota)	54.55	18.18	9.09	0.00	0.00	18.18
Libramiento Norte de la Ciudad de México (Cuota) (km 60.720- km 95.750), (km 115.89 - km 143.98), (km 166.53 - km 180.98)	88.46	1.92	5.77	0.00	0.00	3.85
México - Pachuca (Cuota) Lim. Edos. Méx./Hgo. - T. C. (México - Pachuca (Libre))	80.00	20.00	0.00	0.00	0.00	0.00

CAUSANTE PRINCIPAL DEL ACCIDENTE (en porcentaje)

2 0 1 4

H I D A L G O

CARRETERA Y TRAMO	CONDUCTOR	PEATON O PASAJERO	VEHICULO	CAMINO	IRRUPCION DE GANADO	AGENTE NATURAL
México - Pachuca (Libre) Lim. Edos. Méx./Hgo. - Pachuca	91.67	0.00	0.00	0.00	0.00	8.33
México - Querétaro (Cuota) Lim. Edos. Méx./Hgo. - Lim. Edos. Hgo./Mex.	80.39	0.00	7.84	1.96	0.00	9.80
Pachuca - Cd. Sahagún	92.11	2.63	0.00	0.00	0.00	5.26
Pachuca - Tempoal Pachuca - Lim. Edos. Hgo./Ver.	94.92	1.69	0.00	0.00	0.00	3.39
Pachuca - Túxpam Pachuca - Lim. Edos. Hgo./Pue.	68.63	1.96	0.00	0.00	0.00	29.41
Portezuelo - Cd. Valles Portezuelo - Lim. Edos. Hgo./SLP	92.31	7.69	0.00	0.00	0.00	0.00
Portezuelo - Palmillas Portezuelo - Lim. Edos. Hgo./Qro.	91.67	0.00	8.33	0.00	0.00	0.00
Tamazunchale - San Felipe Orizatlán Lim. Edos. SLP./ Hgo. - San Felipe Orizatlán	100.00	0.00	0.00	0.00	0.00	0.00

CAUSANTE PRINCIPAL DEL ACCIDENTE (en porcentaje)

2 0 1 4

H I D A L G O

CARRETERA Y TRAMO	CONDUCTOR	PEATON O PASAJERO	VEHICULO	CAMINO	IRRUPCION DE GANADO	AGENTE NATURAL
Tejocotal - Nuevo Necaxa (Cuota) T. C. (Tlaxco - Tejocotal (Cuota)) - Lim. Edos. Hgo./Pue.						
Venta de Carpio - T. C. (Pachuca - Túxpam) Lim. Edos. Méx./Hgo. - T. C. (Pachuca - Túxpam)	36.36	22.73	13.64	0.00	0.00	27.27

TOTAL DE CAUSANTES PRINCIPALES DEL ACCIDENTE (en porcentaje)

H I D A L G O	84.14	3.59	2.96	0.21	0.00	9.09

DATOS DEL LUGAR DEL ACCIDENTE Y CONTROL DEL TRANSITO

2014

HIDALGO

CARRETERA Y TRAMO	ALINEAMIENTO VERTICAL				ALINEAMIENTO HORIZONTAL												CONTROL DE TRANSITO EXISTENTE												
	PENDIENTE	CIMA	COLUMPIO	A NIVEL	TANGENTE	CURVA ABIERTA	CURVA CERRADA	ENTRONQUE	PUENTE O TUNEL	INTERSECCION	CALLEJON	ACCESO PRIVADO	CRUCE FFCC	ZONA PORTUARIA	TRAMO EN CONSTRUCCION	OTRO	SEÑAL INFORMATIVA	SEÑAL PREVENTIVA	SEÑAL RESTRICTIVA	SEMAFORO	AGENTE O GUARDAVIA	BARRERA O ISLETA	RAYAS LATERALES	RAYA CENTRAL	VIBRADORES	ABANDERAMIENTO	BANDEREROS	OTRO CONTROL	SIN CONTROL
Álamo - Huejutla de Reyes Lim. Edos. Ver./Hgo. - T. C. (Pachuca - Tempoal (Huejutla de Reyes))				1	1												1	1	1	0	0	0	1	1	0	0	0	0	0
Apizaco - Tejocotal Lim. Edos. Pue./Hgo. - T. C. (Pachuca - Túxpam)	1															1	1	1	1	0	0	0	1	1	0	0	0	0	0
Calpulalpan - El Ocote Lim. Edos. Tlax./Hgo. - El Ocote																0													
Ent. Colonia - Portezuelo	19			36	34	9	1		1			8				2	52	52	52	9	0	0	47	47	0	1	0	1	0
Ent. Jorobas - Tula Lim. Edos. Méx./Hgo. - Tula de Allende	10			21	26	3				2							29	28	28	3	0	0	27	26	1	0	0	0	0
Ent. Tulancingo - Venta Grande (Cuota)	2			9	2							9					9	9	10	3	0	0	10	9	0	1	0	0	0
Libramiento Norte de la Ciudad de México (Cuota) (km 60.720- km 95.750), (km 115.89 - km 143.98), (km 166.53 - km 180.98)	35		1	16	38	5						6				3	52	51	52	0	0	16	51	50	1	0	0	0	0
México - Pachuca (Cuota) Lim. Edos. Méx./Hgo. - T. C. (México - Pachuca (Libre))	2			8	4	1	3					2					10	10	10	0	0	0	9	9	0	0	0	1	0
México - Pachuca (Libre) Lim. Edos. Méx./Hgo. - Pachuca	2			46	41	2			1			4					44	45	45	0	0	3	44	44	1	1	0	0	1
México - Querétaro (Cuota) Lim. Edos. Méx./Hgo. - Lim. Edos. Hgo./Mex.	39			12	42	4	2		1			1				1	50	49	47	0	0	12	41	41	8	2	4	7	0
Pachuca - Cd. Sahagún	6			32	21	1	1		1			11				3	31	32	32	0	1	0	31	32	1	1	0	0	0
Pachuca - Tempoal Pachuca - Lim. Edos. Hgo./Ver.	31	1		27	21	11	15					8				4	58	59	59	0	0	2	43	44	2	0	0	0	0
Pachuca - Túxpam Pachuca - Lim. Edos. Hgo./Pue.	18	1		32	18	7	1	1				17				7	47	48	48	2	0	1	44	44	1	1	0	1	0
Portezuelo - Cd. Valles Portezuelo - Lim. Edos. Hgo./SLP	9			4	5	3	5										13	13	13	0	0	1	13	13	0	0	0	0	0

DATOS DEL LUGAR DEL ACCIDENTE Y CONTROL DEL TRANSITO

2014

HIDALGO

CARRETERA Y TRAMO	ALINEAMIENTO VERTICAL				ALINEAMIENTO HORIZONTAL												CONTROL DE TRANSITO EXISTENTE												
	PENDIENTE	CIMA	COLUMPIO	A NIVEL	TANGENTE	CURVA ABIERTA	CURVA CERRADA	ENTRONQUE	PUENTE O TUNEL	INTERSECCION	CALLEJON	ACCESO PRIVADO	CRUCE FFCC	ZONA PORTUARIA	TRAMO EN CONSTRUCCION	OTRO	SEÑAL INFORMATIVA	SEÑAL PREVENTIVA	SEÑAL RESTRICTIVA	SEMAFORO	AGENTE O GUARDAVIA	BARRERA O ISLETA	RAYAS LATERALES	RAYA CENTRAL	VIBRADORES	ABANDERAMIENTO	BANDEREROS	OTRO CONTROL	SIN CONTROL
Portezuelo - Palmillas Portezuelo - Lim. Edos. Hgo./Qro.	15			9	15	1	5		1	2							23	23	23	1	0	3	20	20	2	0	0	0	0
Tamazunchale - San Felipe Orizatlán Lim. Edos. SLP./ Hgo. - San Felipe Orizatlán	3			3	3		2									1	6	6	6	0	0	0	5	5	0	0	0	0	0
Tejocotal - Nuevo Necaxa (Cuota) T. C. (Tlaxco - Tejocotal (Cuota)) - Lim. Edos. Hgo./Pue.				0												0													
Venta de Carpio - T. C. (Pachuca - Túxpam) Lim. Edos. Méx./Hgo. - T. C. (Pachuca - Túxpam)	4			18	12	3						6				1	19	20	20	1	0	2	14	14	0	0	1	0	0
TOTAL DATOS DEL LUGAR DEL ACCIDENTE Y CONTROL DEL TRANSITO																													
H I D A L G O	196	2	1	250	283	50	35	1	5	4		72				23	445	447	447	19	1	40	401	400	17	7	5	10	1

CIRCUNSTANCIAS QUE CONTRIBUYERON AL ACCIDENTE

2014

HIDALGO

CARRETERA Y TRAMO	DEL CONDUCTOR O PEATON														DEL VEHICULO										DEL CAMINO							AGENTE NATURAL					
	IMPRUDENCIA O INTENCION	VELOCIDAD EXCESIVA	INVADIO CARRIL CONTRARIO	REBASO INDEBIDAMENTE	NO RESPETO SEÑAL DE ALTO	NO RESPETO SEMAFORO	NO CEDIO EL PASO	NO GUARDO DISTANCIA	VIRO INDEBIDAMENTE	MAL ESTACIONADO	ESTADO DE EBRIEDAD	BAJO EFECTO DE DROGAS	DORMITANDO	DESLUMBRAMIENTO	LLANTAS	FRENOS	DIRECCION	SUSPENSION	LUCES	EJES	TRANSMISION	MOTOR	SOBRECUPO O SOBRECARGA	EXCESO DE DIMENSIONES	IRRUPCION DE GANADO	DESPERFECTOS	FALTA DE SEÑALES	OBJETOS EN EL CAMINO	MOJADO	RESBALOSO	OTROS	LLUVIA	NIEVE O GRANIZO	NIEBLA O HUMO	TOLVANERA	VIENTOS FUERTES	OTROS
Álamo - Huejutla de Reyes Lim. Edos. Ver./Hgo. - T. C. (Pachuca - Tempoal (Huejutla de Reyes))		1																																		
Apizaco - Tejocotal Lim. Edos. Pue./Hgo. - T. C. (Pachuca - Túxpam)			1																																	
Calpulalpan - El Ocote Lim. Edos. Tlax./Hgo. - El Ocote																																				
Ent. Colonia - Portezuelo	4	32	1				3	2	4		1											1														
Ent. Jorobas - Tula Lim. Edos. Méx./Hgo. - Tula de Allende	2	17	2			2	2	2	2				1																							
Ent. Tulancingo - Venta Grande (Cuota)	1	3	2																			1											1			
Libramiento Norte de la Ciudad de México (Cuota) (km 60.720- km 95.750), (km 115.89 - km 143.98), (km 166.53 - km 180.98)	3	36						4		1			2		2							1														
México - Pachuca (Cuota) Lim. Edos. Méx./Hgo. - T. C. (México - Pachuca (Libre))		7					1																													
México - Pachuca (Libre) Lim. Edos. Méx./Hgo. - Pachuca		35					5	3	1																											
México - Querétaro (Cuota) Lim. Edos. Méx./Hgo. - Lim. Edos. Hgo./Mex.	2	25	6					5	1		1		1				1					3							1			2					
Pachuca - Cd. Sahagún	1	31			1			1			1																									
Pachuca - Tempoal Pachuca - Lim. Edos. Hgo./Ver.		30	18	1			3	3	1																								1			
Pachuca - Túxpam Pachuca - Lim. Edos. Hgo./Pue.	1	22	4				3	4			1																									
Portezuelo - Cd. Valles Portezuelo - Lim. Edos. Hgo./SLP		6	4				1				1																									
Portezuelo - Palmillas Portezuelo - Lim. Edos. Hgo./Qro.	2	7	7	1			3	1	1												1	1														
Tamazunchale - San Felipe Orizatlán Lim. Edos. SLP./ Hgo. - San Felipe Orizatlán		5	1																																	
Tejocotal - Nuevo Necaxa (Cuota) T. C. (Tlaxco - Tejocotal (Cuota)) - Lim. Edos. Hgo./Pue.																																				
Venta de Carpio - T. C. (Pachuca - Túxpam) Lim. Edos. Méx./Hgo. - T. C. (Pachuca - Túxpam)		8													1							2														

TOTAL DE CIRCUNSTANCIAS QUE CONTRIBUYERON AL ACCIDENTE

HIDALGO	16	265	46	2	1	2	21	25	10	1	5		4		3		1				1	9						1			2		2			

ACCIDENTES POR TIPO DE VEHICULO

2014

HIDALGO

CARRETERA Y TRAMO	ACCIDENTES	ACCIDENTES POR TIPO DE VEHICULO																						
		A	A-A	A-B	A-C	A-B-C	B	B-B	B-C	C	C-C	A-M	A-O	A-B-O	A-C-O	A-M-O	B-M	B-O	C-M	C-O	M	M-M	M-O	O	O-O
Álamo - Huejutla de Reyes Lim. Edos. Ver./Hgo. - T. C. (Pachuca - Tempoal (Huejutla de Reyes))	1	1																						
Apizaco - Tejocotal Lim. Edos. Pue./Hgo. - T. C. (Pachuca - Túxpam)	1		1																					
Calpulalpan - El Ocote Lim. Edos. Tlax./Hgo. - El Ocote	0																							
Ent. Colonia - Portezuelo	55	15	7		14		1			8	1	2	1		3					2			1		
Ent. Jorobas - Tula Lim. Edos. Méx./Hgo. - Tula de Allende	31	8	7		8					1	2	1	2								2				
Ent. Tulancingo - Venta Grande (Cuota)	11	2	1		2					4	1				1										
Libramiento Norte de la Ciudad de México (Cuota) (km 60.720- km 95.750), (km 115.89 - km 143.98), (km 166.53 - km 180.98)	52	9		1	6		1		3	16	10		3		1					2					
México - Pachuca (Cuota) Lim. Edos. Méx./Hgo. - T. C. (México - Pachuca (Libre))	10	5	1		2					2															
México - Pachuca (Libre) Lim. Edos. Méx./Hgo. - Pachuca	48	17	9	1	12	1				1	3		3						1						

ACCIDENTES POR TIPO DE VEHICULO

2014

HIDALGO

CARRETERA Y TRAMO	ACCIDENTES	ACCIDENTES POR TIPO DE VEHICULO																						
		A	A-A	A-B	A-C	A-B-C	B	B-B	B-C	C	C-C	A-M	A-O	A-B-O	A-C-O	A-M-O	B-M	B-O	C-M	C-O	M	M-M	M-O	O	O-O
México - Querétaro (Cuota) Lim. Edos. Méx./Hgo. - Lim. Edos. Hgo./Mex.	51	10	5	1	15		1		2	9	6									1	1				
Pachuca - Cd. Sahagún	38	18	3	1	3					7	1		1		1					2			1		
Pachuca - Tempoal Pachuca - Lim. Edos. Hgo./Ver.	59	11	9	1	15				1	8	6	4	2						1				1		
Pachuca - Túxpam Pachuca - Lim. Edos. Hgo./Pue.	51	13	9	1	14					2	4	4	1						1	1	1				
Portezuelo - Cd. Valles Portezuelo - Lim. Edos. Hgo./SLP	13	1	3	1	2				1	2	2									1					
Portezuelo - Palmillas Portezuelo - Lim. Edos. Hgo./Qro.	24	5	1		5				1	5	3		1							3					
Tamazunchale - San Felipe Orizatlán Lim. Edos. SLP./ Hgo. - San Felipe Orizatlán	6		1		2					1							1				1				
Tejocotal - Nuevo Necaxa (Cuota) T. C. (Tlaxco - Tejocotal (Cuota)) - Lim. Edos. Hgo./Pue.	0																								
Venta de Carpio - T. C. (Pachuca - Túxpam) Lim. Edos. Méx./Hgo. - T. C. (Pachuca - Túxpam)	22	7	2		2					9	2														

ACCIDENTES POR TIPO DE VEHICULO

2014

HIDALGO

CARRETERA Y TRAMO	ACCIDENTES	ACCIDENTES POR TIPO DE VEHICULO																						
		A	A-A	A-B	A-C	A-B-C	B	B-B	B-C	C	C-C	A-M	A-O	A-B-O	A-C-O	A-M-O	B-M	B-O	C-M	C-O	M	M-M	M-O	O	O-O
TOTAL DE ACCIDENTES POR TIPO DE VEHICULO																								
TOTALES	473	122	59	7	102	1	3		8	75	41	11	14		6		1		3	12	5		3		
PORCENTAJES	100.00	25.79	12.47	1.48	21.56	0.21	0.63	0.00	1.69	15.86	8.67	2.33	2.96	0.00	1.27	0.00	0.21	0.00	0.63	2.54	1.06	0.00	0.63	0.00	0.00

TIPO DE VEHICULO

A.- AUTOMOVIL

B.- AUTOBUSES

C.- CAMION SENCILLO Y COMBINADO, FURGONETA Y PICK-UP

M.- MOTOCICLETAS Y BICICLETAS

O.- OTROS (MAQ. AGRICOLA, DE CONST, TREN, VEH. FUGADOS DEL SITIO)

TIPO DE VEHICULOS INVOLUCRADOS

2 0 1 4

H I D A L G O

CARRETERA	TOTAL DE TIPO DE VEHICULOS INVOLUCRADOS																								TOTAL DE VEH.
	A	A-A	A-B	A-C	A-B-C	B	B-B	B-C	C	C-C	A-M	A-O	A-B-O	A-C-O	A-M-O	B-M	B-O	C-M	C-O	M	M-M	M-O	O	O-O	
Apizaco - Tejocotal Lim. Edos. Pue./Hgo. - T. C. (Pachuca - Túxpam)		1																							1
Calpulalpan - El Ocote Lim. Edos. Tlax./Hgo. - El Ocote																									0
Ent. Colonia - Portezuelo	15	7		14		1			8	1	2	1		3					2			1			55
Ent. Jorobas - Tula Lim. Edos. Méx./Hgo. - Tula de Allende	8	7		8					1	2	1	2								2					31
Ent. Tulancingo - Venta Grande (Cuota)	2	1		2					4	1				1											11
Libramiento Norte de la Ciudad de México (Cuota) (km 60.720- km 95.750), (km 115.89 - km 143.98), (km 166.53 - km 180.98)	9		1	6		1		3	16	10		3		1					2						52
México - Pachuca (Cuota) Lim. Edos. Méx./Hgo. - T. C. (México - Pachuca (Libre))	5	1		2					2																10
México - Pachuca (Libre) Lim. Edos. Méx./Hgo. - Pachuca	17	9	1	12	1				1	3		3						1							48
México - Querétaro (Cuota) Lim. Edos. Méx./Hgo. - Lim. Edos. Hgo./Mex.	10	5	1	15		1		2	9	6									1	1					51
Pachuca - Cd. Sahagún	18	3	1	3					7	1		1		1					2			1			38
Pachuca - Tempoal Pachuca - Lim. Edos. Hgo./Ver.	11	9	1	15				1	8	6	4	2						1				1			59
Pachuca - Túxpam Pachuca - Lim. Edos. Hgo./Pue.	13	9	1	14					2	4	4	1						1	1	1					51
Portezuelo - Cd. Valles Portezuelo - Lim. Edos. Hgo./SLP	1	3	1	2				1	2	2									1						13

TIPO DE VEHICULOS INVOLUCRADOS

2 0 1 4

H I D A L G O

CARRETERA	A	A-A	A-B	A-C	A-B-C	B	B-B	B-C	C	C-C	A-M	A-O	A-B-O	A-C-O	A-M-O	B-M	B-O	C-M	C-O	M	M-M	M-O	O	O-O	TOTAL DE VEH.
Portezuelo - Palmillas Portezuelo - Lim. Edos. Hgo./Qro.	5	1		5				1	5	3		1							3						24
Tamazunchale - San Felipe Orizatlán Lim. Edos. SLP./ Hgo. - San Felipe Orizatlán		1		2					1							1				1					6
Tejocotal - Nuevo Necaxa (Cuota) T. C. (Tlaxco - Tejocotal (Cuota)) - Lim. Edos. Hgo./Pue.																									0
Venta de Carpio - T. C. (Pachuca - Túxpam) Lim. Edos. Méx./Hgo. - T. C. (Pachuca - Túxpam)	7	2		2					9	2															22

TOTAL DE TIPO DE VEHICULOS INVOLUCRADOS

	A	A-A	A-B	A-C	A-B-C	B	B-B	B-C	C	C-C	A-M	A-O	A-B-O	A-C-O	A-M-O	B-M	B-O	C-M	C-O	M	M-M	M-O	O	O-O	TOTAL DE VEH.
TOTALES	122	59	7	102	1	3		8	75	41	11	14		6		1		3	12	5		3			473
	122	59	7	102	1	3		8	75	41	11	14		6		1		3	12	5		3			473

TIPO DE VEHICULO

A.- AUTOMOVIL

B.- AUTOBUSES

C.- CAMION SENCILLO Y COMBINADO, FURGONETA Y PICK-UP

M.- MOTOCICLETAS Y BICICLETAS

O.- OTROS (MAQ. AGRICOLA, DE CONST, TREN, VEH. FUGADOS DEL SITIO)

TIPO DE VEHICULO	TOTAL DE VEHICULOS	PORCENTAJE %
A	424	50.60%
B	20	2.39%
C	334	39.86%
M	23	2.75%
O	37	4.42%
Total	838	100.00%

RESUMEN DE ACCIDENTES DE TRANSITO 2 0 1 4

RED DE CARRETERA FEDERAL LIBRE Y DE CUOTA

H I D A L G O

CLASIFICACION	LONGITUD (km)	ACCIDENTES	HERIDOS	MUERTOS	DAÑOS MATERIALES (MILLONES $)	VEH/km (MILLONES)	INDICE DE ACCIDENTES (A)
CUOTA	156.320	124	156	37	14.0310	1,120.888	0.111
LIBRE	884.730	349	308	84	16.9734	3,701.482	0.094
RESUMEN DEL ESTADO	1,041.050	473	464	121	31.0044	4,822.370	0.098

NOTA:

(A) INDICE DE ACCIDENTES POR MILLON DE VEHICULOS - KILOMETRO