E S T A D I S T I C A

A C C I D E N T E S D E T R A N S I T O

2 0 1 4

J A L I S C O

INDICE DE ACCIDENTES POR MILLON DE VEHICULOS-KILOMETRO (2014)

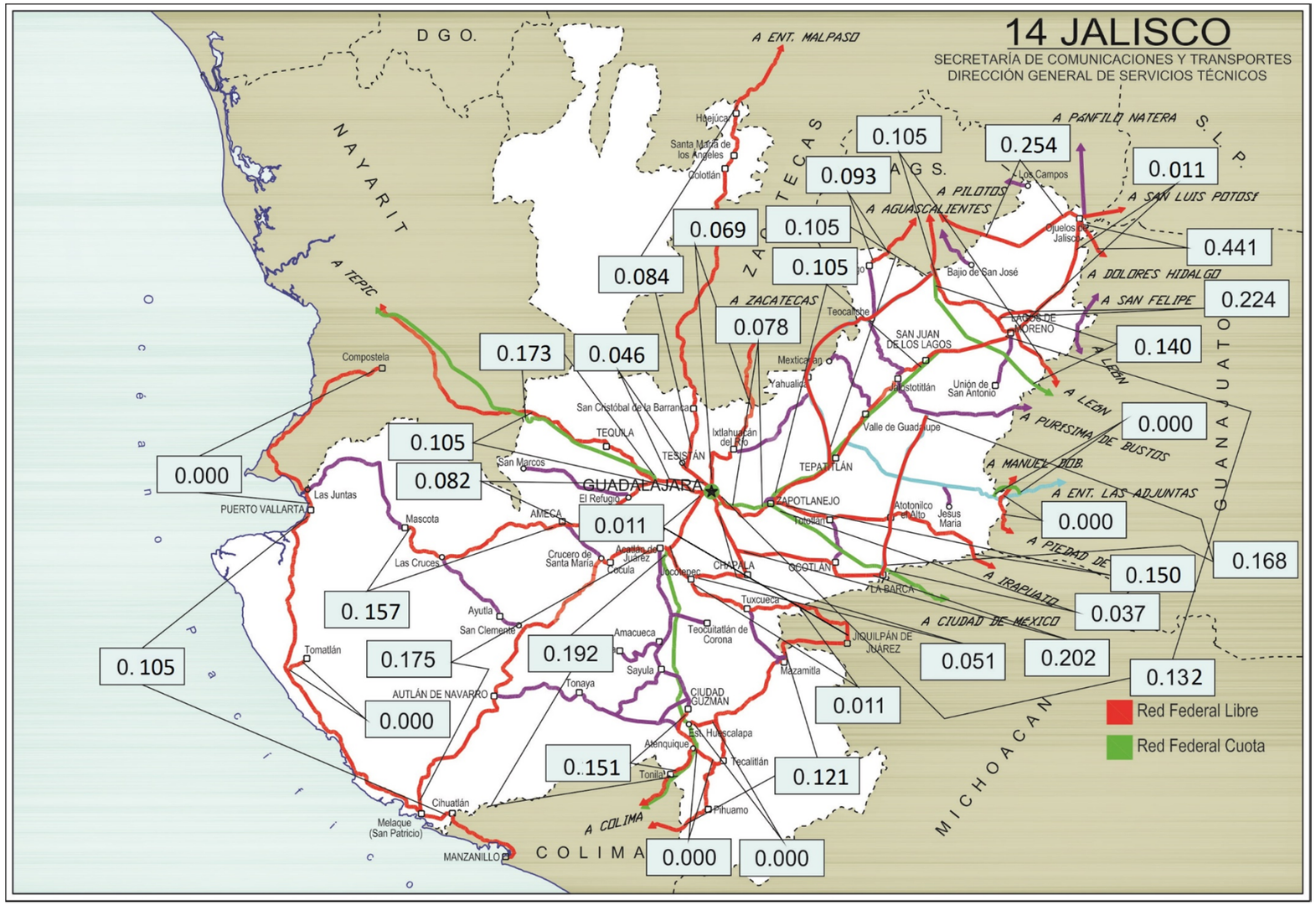

INDICE DE ACCIDENTES EN EL ESTADO 2014

$$\overline{I}^{A}_{V-km} = 0.096$$

ESTADO DE JALISCO

ACCIDENTES DE TRANSITO

2014

JALISCO

CARRETERA Y TRAMO	LONGITUD DEL CAMINO	VEH-km MILLONES	ACCIDENTES				SALDOS			INDICES POR 10^6 DE VEH-KM		INDICES POR 10^5 DE VEH-KM		
			TOTAL	CON MUERTOS	SOLO CON HERIDOS	EQUIVALENTES (1)	MUERTOS	HERIDOS	DAÑOS MATERIALES (MILLONES $)	ACCIDENTES	PELIGROSIDAD	ACCIDENTES MORTALES	MUERTOS	HERIDOS
Ameca - Mascota	118.100	114.939	18	5	7	78	5	15	0.9160	0.157	0.679	0.004	0.004	0.013
Atenquique - San Pedro	12.400	12.225	0	0	0					0.000		0.000		
Cd. Guzmán - Colima Cd. Guzmán - Lim. Edos. Jal./Col.	56.500	92.626	14	1	6	40	1	10	1.3010	0.151	0.432	0.001	0.001	0.011
Dolores Hidalgo - Ojuelos de Jalisco Lim. Edos. Gto./Jal. - T. C. (San Luis Potosí) - Lagos de Moreno	9.390	6.810	3	1	2	13	1	2	0.1510	0.441	1.909	0.015	0.015	0.029
Ent. Penitenciaría - Villa Hidalgo Lim. Edos. Ags./Jal. - Villa Hidalgo	8.420	10.787	1	0	1	9	0	4	0.0750	0.093	0.834	0.000	0.000	0.037
Ent. Santa Cruz - Melaque	257.400	633.896	111	11	44	423	22	90	4.8280	0.175	0.667	0.002	0.004	0.014
Ent. Tesistán - Ent. Malpaso (km 0.000 - km 42.000), (km 171.800 - km 209.900), (km 214.800 - km 223.950)	79.650	368.206	31	5	20	143	6	38	1.1720	0.084	0.388	0.001	0.002	0.010
Guadalajara - Colima (Cuota) T. C. (Ent. Santa Cruz - Melaque) - Lim. Edos. Jal./Col.	129.500	578.108	111	10	40	369	11	96	11.6575	0.192	0.638	0.002	0.002	0.017
Guadalajara - Ent. Jocotepec	76.500	1,127.723	57	7	20	179	7	40	1.6429	0.051	0.159	0.001	0.001	0.004
Guadalajara - Tepic (Cuota) T. C. (Guadalajara - Tepic (Libre)) - Lim. Edos. Jal./Nay.	84.600	323.630	56	13	22	244	17	43	4.1876	0.173	0.754	0.004	0.005	0.013
Guadalajara - Tepic Guadalajara - Lim. Edos. Jal./Nay.	123.090	697.913	73	9	28	231	10	49	2.9730	0.105	0.331	0.001	0.001	0.007
Guadalajara - Tesistán	19.000	262.240	12	0	6	36	0	12	0.2853	0.046	0.137	0.000	0.000	0.005
Guadalajara - Zacatecas Guadalajara - Lim. Edos. Jal./Zac.	76.490	432.200	30	5	18	138	7	33	1.0517	0.069	0.319	0.001	0.002	0.008
Irapuato - Zapotlanejo Lim. Edos. Mich./Jal. - Zapotlanejo.	115.500	359.718	54	8	31	244	12	59	1.9335	0.150	0.678	0.002	0.003	0.016

ACCIDENTES DE TRANSITO

2 0 1 4

J A L I S C O

CARRETERA Y TRAMO	LONGITUD DEL CAMINO	VEH-km MILLONES	ACCIDENTES				SALDOS			INDICES POR 10^6 DE VEH-KM		INDICES POR 10^5 DE VEH-KM		
			TOTAL	CON MUERTOS	SOLO CON HERIDOS	EQUIVALENTES (1)	MUERTOS	HERIDOS	DAÑOS MATERIALES (MILLONES $)	ACCIDENTES	PELIGROSIDAD	ACCIDENTES MORTALES	MUERTOS	HERIDOS
Jiquilpan - Colima Lim. Edos. Mich./Jal. - Lim. Edos. Jal/Col.	148.600	174.214	21	3	14	99	4	27	0.6850	0.121	0.568	0.002	0.002	0.016
Jiquilpan - Guadalajara Lim. Edos. Mich./Jal. - T. C. (Guadalajara - Tepic)	129.890	1,837.281	20	2	10	88	3	25	0.8330	0.011	0.048	0.000	0.000	0.001
La Barca - Atotonilco El Alto	90.000	119.034	20	5	11	94	5	22	0.4135	0.168	0.790	0.004	0.004	0.019
Lagos de Moreno - Guadalajara	201.000	1,263.325	167	39	92	845	46	201	9.9327	0.132	0.669	0.003	0.004	0.016
León - Aguascalientes (Cuota) Lim. Edos. Gto./Jal. - T. C. (León - Aguascalientes (Libre))	75.200	236.239	33	4	16	151	4	47	3.6650	0.140	0.639	0.002	0.002	0.020
León - Aguascalientes Lim. Edos. Gto./Jal. - Lim. Edos. Jal./Ags.	85.425	305.748	32	4	11	98	4	21	2.0361	0.105	0.321	0.001	0.001	0.007
Libramiento de la Piedad (Cuota) T. C. (Irapuato - La Piedad) - (T. C. Patti - Sahuayo)	20.200	35.287	0	0	0					0.000		0.000		
Libramiento de Lagos de Moreno	6.800	31.226	7	1	4	21	1	4	0.1605	0.224	0.673	0.003	0.003	0.013
Manuel Doblado - La Piedad Lim. Edos. Gto./Jal. - Lim. Edos Jal./Gto.	12.000	21.528	0	0	0					0.000		0.000		
Manzanillo - Puerto Vallarta Lim. Edos. Col./Jal. - Puerto Vallarta	230.140	324.104	34	9	22	176	11	38	2.0400	0.105	0.543	0.003	0.003	0.012
Maravatío - Zapotlanejo (Cuota) Lim. Edos. Mich./Jal. - T. C. (Zapotlanejo - Guadalajara (Cuota))	78.000	323.426	12	2	6	46	2	11	0.9705	0.037	0.142	0.001	0.001	0.003
Ojuelos - Aguascalientes Ojuelos - Lim. Edos. Jal./Ags.	57.200	74.705	19	2	12	69	2	19	2.5450	0.254	0.924	0.003	0.003	0.025

ACCIDENTES DE TRANSITO

2014

J A L I S C O

CARRETERA Y TRAMO	LONGITUD DEL CAMINO	VEH-km MILLONES	ACCIDENTES				SALDOS			INDICES POR 10^6 DE VEH-KM		INDICES POR 10^5 DE VEH-KM		
			TOTAL	CON MUERTOS	SOLO CON HERIDOS	EQUIVALENTES (1)	MUERTOS	HERIDOS	DAÑOS MATERIALES (MILLONES $)	ACCIDENTES	PELIGROSIDAD	ACCIDENTES MORTALES	MUERTOS	HERIDOS
Ramal a Ameca	53.000	267.564	22	3	10	92	4	23	0.6760	0.082	0.344	0.001	0.002	0.009
Ramal a Tomatlán	13.000	14.714	0	0	0					0.000		0.000		
San Luis Potosí - Lagos de Moreno Lim. Edos. Zac./Jal. - Lagos de Moreno	67.060	175.276	2	0	1	4	0	1	0.0400	0.011	0.023	0.000	0.000	0.001
Santa Rosa - La Barca	79.000	414.897	84	14	62	370	16	95	2.5423	0.202	0.892	0.003	0.004	0.023
T. C. (Jiquilpan - Colima) - Est. Huescalapa	18.790	53.989	0	0	0					0.000		0.000		
Tepatitlán - Jaralillo (km 0.000 - km 83.500), (km 106.000 - 157.000)	134.500	85.917	9	3	7	49	3	11	0.1765	0.105	0.570	0.004	0.004	0.013
Tepic - Puerto Vallarta Lim. Edos. Nay./Jal. - Puerto Vallarta	14.280	264.306	0	0	0					0.000		0.000		
Zapotlanejo - Guadalajara (Cuota)	26.000	244.966	19	7	9	117	9	22	1.3025	0.078	0.478	0.003	0.004	0.009
Zapotlanejo - Lagos de Moreno (Cuota)	118.910	553.559	64	14	34	378	19	100	10.3065	0.116	0.683	0.003	0.003	0.018

TOTAL DE ACCIDENTES DE TRANSITO

J A L I S C O	2,825.535	11,842.327	1,136	187	566	4,844	232	1,158	70.4996	0.096	0.409	0.002	0.002	0.010

NOTA: (1) ACCIDENTES EQUIVALENTES
UN MUERTO = 6 ACCIDENTES
UN HERIDO = 2 ACCIDENTES

ACCIDENTES DE TRANSITO

2 0 1 4

J A L I S C O

CARRETERA Y TRAMO	LONGITUD DEL CAMINO	VEH-km MILLONES	ACCIDENTES				SALDOS			INDICES POR 10^6 DE VEH-KM		INDICES POR 10^5 DE VEH-KM		
			TOTAL	CON MUERTOS	SOLO CON HERIDOS	EQUIVALENTES (1)	MUERTOS	HERIDOS	DAÑOS MATERIALES (MILLONES $)	ACCIDENTES	PELIGROSIDAD	ACCIDENTES MORTALES	MUERTOS	HERIDOS
TOTAL DE ACCIDENTES DE TRANSITO														
J A L I S C O	2,825.535	11,842.327	1,136	187	566	4,844	232	1,158	70.4996	0.096	0.409	0.002	0.002	0.010

NOTA: (1) ACCIDENTES EQUIVALENTES
UN MUERTO = 6 ACCIDENTES
UN HERIDO = 2 ACCIDENTES

ACCIDENTES Y SALDOS POR MES

2 0 1 4

J A L I S C O

CARRETERA Y TRAMO	SALDOS	ENERO	FEBRERO	MARZO	ABRIL	MAYO	JUNIO	JULIO	AGOSTO	SEPTIEMBRE	OCTUBRE	NOVIEMBRE	DICIEMBRE
Ameca - Mascota	ACCIDENTES	3	4	1			3	1	2	2		1	1
	MUERTOS	1	1	0			1	0	1	1		0	0
	HERIDOS	0	8	0			3	0	3	1		0	0
	DAÑOS MATERIALES (MILLONES $)	0.0700	0.0930	0.0150			0.2300	0.0200	0.1000	0.0550		0.0800	0.2530
Atenquique - San Pedro	ACCIDENTES												
	MUERTOS												
	HERIDOS												
	DAÑOS MATERIALES (MILLONES $)												
Cd. Guzmán - Colima Cd. Guzmán - Lim. Edos. Jal./Col.	ACCIDENTES	1	1		1	3			2	1	3	2	
	MUERTOS	0	0		0	1			0	0	0	0	
	HERIDOS	0	0		3	2			0	2	0	3	
	DAÑOS MATERIALES (MILLONES $)	0.0300	0.0850		0.0300	0.3000			0.3800	0.0500	0.1560	0.2700	
Dolores Hidalgo - Ojuelos de Jalisco Lim. Edos. Gto./Jal. - T. C. (San Luis Potosí) - Lagos de Moreno	ACCIDENTES			1	1								1
	MUERTOS			0	1								0
	HERIDOS			1	1								0
	DAÑOS MATERIALES (MILLONES $)			0.0200	0.0500								0.0810
Ent. Penitenciaría - Villa Hidalgo Lim. Edos. Ags./Jal. - Villa Hidalgo	ACCIDENTES												1
	MUERTOS												0
	HERIDOS												4
	DAÑOS MATERIALES (MILLONES $)												0.0750
Ent. Santa Cruz - Melaque	ACCIDENTES	11	10	12	19	6	9	9	6	6	9	5	9
	MUERTOS	1	1	5	2	0	1	1	0	9	0	1	1
	HERIDOS	7	6	4	7	9	5	7	8	13	13	1	10
	DAÑOS MATERIALES (MILLONES $)	0.5740	0.7290	0.7165	0.6300	0.3300	0.2630	0.3235	0.1900	0.3280	0.4020	0.1050	0.2370
Ent. Tesistán - Ent. Malpaso (km 0.000 - km 42.000), (km 171.800 km 209.900), (km 214.800 - km 223.950)	ACCIDENTES	2	5	3	3	6	1	1	1		4	2	3
	MUERTOS	1	0	1	0	3	0	0	1		0	0	0
	HERIDOS	1	5	2	1	9	2	1	2		3	4	8
	DAÑOS MATERIALES (MILLONES $)	0.0260	0.2300	0.1300	0.0590	0.3190	0.0450	0.0430	0.0650		0.1000	0.0500	0.1050
Guadalajara - Colima (Cuota) T. C. (Ent. Santa Cruz - Melaque) - Lim. Edos. Jal./Col.	ACCIDENTES	11	2	14	11	5	7	10	7	11	14	10	9
	MUERTOS	0	0	0	1	1	2	3	0	0	1	2	1
	HERIDOS	13	3	17	7	10	6	6	7	6	12	2	7
	DAÑOS MATERIALES (MILLONES $)	0.5510	0.1400	1.5780	1.1250	0.3300	0.5950	1.1755	0.4430	1.5900	2.0400	1.0050	1.0850
Guadalajara - Ent. Jocotepec	ACCIDENTES	5	5	1	6	5	6	5	9	4	3	4	4
	MUERTOS	0	1	0	0	0	4	1	0	0	0	1	0
	HERIDOS	3	4	0	2	1	2	5	14	4	2	3	0
	DAÑOS MATERIALES (MILLONES $)	0.1780	0.2310	0.0300	0.1604	0.1157	0.1223	0.1150	0.1940	0.0725	0.2250	0.0800	0.1190
Guadalajara - Tepic (Cuota) T. C. (Guadalajara - Tepic (Libre)) - Lim. Edos. Jal./Nay.	ACCIDENTES	10	5	7	4	6	2	3	5	5	3	4	2
	MUERTOS	4	5	0	2	0	1	1	1	1	1	1	0
	HERIDOS	6	3	1	6	6	0	4	2	1	6	4	4
	DAÑOS MATERIALES (MILLONES $)	0.4750	0.3701	0.6420	0.3000	0.3050	0.2650	0.7200	0.1855	0.3450	0.3300	0.2400	0.0100
Guadalajara - Tepic Guadalajara - Lim. Edos. Jal./Nay.	ACCIDENTES	3	6	10	8	6	7	10	6	2	3	6	6
	MUERTOS	1	0	1	2	1	0	1	0	0	0	0	4
	HERIDOS	1	4	8	3	8	7	5	4	3	3	2	1
	DAÑOS MATERIALES (MILLONES $)	0.0640	0.1295	0.2870	0.2230	0.2360	0.2510	1.0850	0.1755	0.0500	0.0570	0.2000	0.2150

ACCIDENTES Y SALDOS POR MES

2 0 1 4

J A L I S C O

CARRETERA Y TRAMO	SALDOS	ENERO	FEBRERO	MARZO	ABRIL	MAYO	JUNIO	JULIO	AGOSTO	SEPTIEMBRE	OCTUBRE	NOVIEMBRE	DICIEMBRE
Guadalajara - Tesistán	ACCIDENTES						1	1		2	3	1	4
	MUERTOS						0	0		0	0	0	0
	HERIDOS						0	3		1	5	2	1
	DAÑOS MATERIALES (MILLONES $)						0.0060	0.0070		0.0550	0.0920	0.0150	0.1103
Guadalajara - Zacatecas Guadalajara - Lim. Edos. Jal./Zac.	ACCIDENTES	2	8	6	1	2	2		1	2	2	2	2
	MUERTOS	0	1	1	0	0	2		1	0	0	0	2
	HERIDOS	3	4	6	2	5	2		3	2	1	2	3
	DAÑOS MATERIALES (MILLONES $)	0.0500	0.1987	0.2830	0.0400	0.0520	0.0550		0.0200	0.1900	0.0530	0.0650	0.0450
Irapuato - Zapotlanejo Lim. Edos. Mich./Jal. - Zapotlanejo.	ACCIDENTES	9	3	3	7	1	2	3	4	3	4	4	11
	MUERTOS	2	0	0	0	0	0	1	2	0	0	1	6
	HERIDOS	9	4	1	6	5	0	4	5	3	5	6	11
	DAÑOS MATERIALES (MILLONES $)	0.4090	0.0960	0.3425	0.1450	0.0480	0.0220	0.0800	0.2200	0.0320	0.0750	0.1220	0.3420
Jiquilpan - Colima Lim. Edos. Mich./Jal. - Lim. Edos. Jal/Col.	ACCIDENTES	2	2	2	3	1	3	4	2		2		
	MUERTOS	0	0	1	2	0	1	0	0		0		
	HERIDOS	1	3	1	5	5	0	5	2		5		
	DAÑOS MATERIALES (MILLONES $)	0.0910	0.0500	0.0530	0.0800	0.0650	0.1550	0.1040	0.0420		0.0450		
Jiquilpan - Guadalajara Lim. Edos. Mich./Jal. - T. C. (Guadalajara - Tepic)	ACCIDENTES	1	2	1					1	5	3	1	6
	MUERTOS	0	0	2					0	0	0	1	0
	HERIDOS	3	0	0					0	14	1	1	6
	DAÑOS MATERIALES (MILLONES $)	0.0130	0.0600	0.0330					0.0150	0.2400	0.0750	0.0180	0.3790
La Barca - Atotonilco El Alto	ACCIDENTES	2		1	1	3	1	2	1	3	4	1	1
	MUERTOS	1		0	0	0	1	0	0	1	2	0	0
	HERIDOS	1		1	0	3	0	2	2	11	2	0	0
	DAÑOS MATERIALES (MILLONES $)	0.0590		0.0100	0.0010	0.1542	0.0010	0.0250	0.0080	0.0530	0.0663	0.0010	0.0350
Lagos de Moreno - Guadalajara	ACCIDENTES	28	15	18	15	14	10	10	10	13	11	9	14
	MUERTOS	9	6	7	4	1	1	2	1	3	5	3	4
	HERIDOS	40	19	24	16	11	7	4	12	17	11	19	21
	DAÑOS MATERIALES (MILLONES $)	1.3476	1.2878	1.2698	0.9110	1.2140	0.6140	0.5820	0.4920	0.4500	0.8735	0.3590	0.5320
León - Aguascalientes (Cuota) Lim. Edos. Gto./Jal. - T. C. (León - Aguascalientes (Libre))	ACCIDENTES		2	3	3	1	1	8	1	4	2	4	4
	MUERTOS		1	1	0	0	0	0	0	0	0	1	1
	HERIDOS		4	3	4	0	0	6	0	9	3	3	15
	DAÑOS MATERIALES (MILLONES $)		0.0200	0.9300	0.1800	0.0100	0.0700	0.5650	0.0100	1.2640	0.1240	0.3700	0.1220
León - Aguascalientes Lim. Edos. Gto./Jal. - Lim. Edos. Jal./Ags.	ACCIDENTES	1	1	5	5	5	1	4	2	1	3	2	2
	MUERTOS	0	0	1	1	1	0	0	0	0	1	0	0
	HERIDOS	2	1	1	0	6	2	1	3	0	2	3	0
	DAÑOS MATERIALES (MILLONES $)	0.0180	0.0100	0.4050	0.2210	0.2475	0.0280	0.3712	0.0700	0.0150	0.2694	0.0310	0.3500
Libramiento de la Piedad (Cuota) T. C. (Irapuato - La Piedad) - (T. C. Patti - Sahuayo)	ACCIDENTES												
	MUERTOS												
	HERIDOS												
	DAÑOS MATERIALES (MILLONES $)												
Libramiento de Lagos de Moreno	ACCIDENTES				2		2			1	2		
	MUERTOS				1		0			0	0		
	HERIDOS				0		2			1	1		
	DAÑOS MATERIALES (MILLONES $)				0.0055		0.0780			0.0270	0.0500		

ACCIDENTES Y SALDOS POR MES

2 0 1 4

J A L I S C O

CARRETERA Y TRAMO	SALDOS	ENERO	FEBRERO	MARZO	ABRIL	MAYO	JUNIO	JULIO	AGOSTO	SEPTIEMBRE	OCTUBRE	NOVIEMBRE	DICIEMBRE
Manuel Doblado - La Piedad Lim. Edos. Gto./Jal. - Lim. Edos Jal./Gto.	ACCIDENTES												
	MUERTOS												
	HERIDOS												
	DAÑOS MATERIALES (MILLONES $)												
Manzanillo - Puerto Vallarta Lim. Edos. Col./Jal. - Puerto Vallarta	ACCIDENTES	1	2	2	4	2	2	3	8	4	2	1	3
	MUERTOS	0	1	0	2	0	2	1	1	1	0	2	1
	HERIDOS	0	1	2	3	5	1	5	11	5	1	0	4
	DAÑOS MATERIALES (MILLONES $)	0.0080	0.0500	0.0450	0.1250	0.0650	0.0830	0.0860	0.1890	1.1180	0.0920	0.1200	0.0590
Maravatío - Zapotlanejo (Cuota) Lim. Edos. Mich./Jal. - T. C. (Zapotlanejo - Guadalajara (Cuota))	ACCIDENTES		2	2	2			1		2	2		1
	MUERTOS		0	1	1			0		0	0		0
	HERIDOS		0	4	4			0		1	1		1
	DAÑOS MATERIALES (MILLONES $)		0.0950	0.2700	0.0355			0.0350		0.2200	0.1150		0.2000
Ojuelos - Aguascalientes Ojuelos - Lim. Edos. Jal./Ags.	ACCIDENTES	3	1	2	2	2	1		1	2	1		4
	MUERTOS	0	1	0	0	0	0		0	0	0		1
	HERIDOS	2	1	0	5	0	1		0	4	1		5
	DAÑOS MATERIALES (MILLONES $)	0.5900	0.0200	0.5500	0.3250	0.0550	0.0450		0.5000	0.1700	0.1000		0.1900
Ramal a Ameca	ACCIDENTES	2		2	2	3	2	1	3	3	2		2
	MUERTOS	0		0	1	0	0	0	2	0	1		0
	HERIDOS	0		1	1	5	4	1	6	0	2		3
	DAÑOS MATERIALES (MILLONES $)	0.1060		0.0370	0.0950	0.0640	0.0330	0.0250	0.1000	0.0660	0.1000		0.0500
Ramal a Tomatlán	ACCIDENTES												
	MUERTOS												
	HERIDOS												
	DAÑOS MATERIALES (MILLONES $)												
San Luis Potosí - Lagos de Moreno Lim. Edos. Zac./Jal. - Lagos de Moreno	ACCIDENTES	1		1									
	MUERTOS	0		0									
	HERIDOS	1		0									
	DAÑOS MATERIALES (MILLONES $)	0.0200		0.0200									
Santa Rosa - La Barca	ACCIDENTES	10	3	6	9	10	6	5	7	4	8	10	6
	MUERTOS	2	0	1	1	2	0	1	2	3	1	2	1
	HERIDOS	11	3	8	15	12	4	7	4	4	10	14	3
	DAÑOS MATERIALES (MILLONES $)	0.4593	0.0630	0.2620	0.2720	0.2250	0.2630	0.1250	0.1235	0.1090	0.1705	0.3740	0.0960
T. C. (Jiquilpan - Colima) - Est. Huescalapa	ACCIDENTES												
	MUERTOS												
	HERIDOS												
	DAÑOS MATERIALES (MILLONES $)												
Tepatitlán - Jaralillo (km 0.000 - km 83.500), (km 106.000 157.000)	ACCIDENTES		2					2		2		1	2
	MUERTOS		1					1		0		1	0
	HERIDOS		3					1		3		0	4
	DAÑOS MATERIALES (MILLONES $)		0.0565					0.0230		0.0660		0.0150	0.0160
Tepic - Puerto Vallarta Lim. Edos. Nay./Jal. - Puerto Vallarta	ACCIDENTES												
	MUERTOS												
	HERIDOS												
	DAÑOS MATERIALES (MILLONES $)												

ACCIDENTES Y SALDOS POR MES

2 0 1 4

J A L I S C O

CARRETERA Y TRAMO	SALDOS	ENERO	FEBRERO	MARZO	ABRIL	MAYO	JUNIO	JULIO	AGOSTO	SEPTIEMBRE	OCTUBRE	NOVIEMBRE	DICIEMBRE
Zapotlanejo - Guadalajara (Cuota)	ACCIDENTES	1	2	1	1	3			2	2	3		4
	MUERTOS	0	1	1	1	1			0	1	0		4
	HERIDOS	0	6	0	0	5			1	4	1		5
	DAÑOS MATERIALES (MILLONES $)	0.0150	0.0900	0.0050	0.0150	0.3035			0.0230	0.2200	0.1850		0.4460
Zapotlanejo - Lagos de Moreno (Cuota)	ACCIDENTES	5	5	3	2	1	8	10	6	4	9	6	5
	MUERTOS	0	2	0	0	0	4	4	1	1	1	1	5
	HERIDOS	2	6	7	8	0	6	27	18	4	10	5	7
	DAÑOS MATERIALES (MILLONES $)	0.4870	0.9360	0.3900	1.0100	0.4500	1.1920	1.3130	0.3300	0.4830	0.7530	1.1475	1.8150

TOTAL DE ACCIDENTES Y SALDOS POR MES

J A L I S C O	ACCIDENTES	114	88	107	112	85	77	93	87	88	102	76	107
	MUERTOS	22	22	23	22	11	20	17	13	21	13	17	31
	HERIDOS	106	88	92	99	107	54	94	107	113	101	74	123
	DAÑOS MATERIALES (MILLONES $)	5.6409	5.0406	8.3238	6.0384	4.8889	4.4163	6.8232	3.8755	7.2685	6.5487	4.6675	6.9673

ACCIDENTES POR DIA DE LA SEMANA Y CONDICIONES DE LUZ

2014

JALISCO

CARRETERA Y TRAMO	ACCIDENTES	DIA DE LA SEMANA							CONDICIONES DE LUZ			
		LUNES	MARTES	MIÉRCOLES	JUEVES	VIERNES	SÁBADO	DOMINGO	DE DIA	CREPUSCULO	DE NOCHE	ALUMBRADO PUBLICO
Ameca - Mascota	ACCIDENTES	4	2	1	1	3	4	3	6	2	10	0
	ACCIDENTES MORTALES	0	0	0	1	1	2	1	2	0	3	0
Atenquique - San Pedro	ACCIDENTES											0
	ACCIDENTES MORTALES											0
Cd. Guzmán - Colima Cd. Guzmán - Lim. Edos. Jal./Col.	ACCIDENTES	2	1	4		1	4	2	9		5	0
	ACCIDENTES MORTALES	0	1	0		0	0	0	0		1	0
Dolores Hidalgo - Ojuelos de Jalisco Lim. Edos. Gto./Jal. - T. C. (San	ACCIDENTES	1			1		1		2		1	0
	ACCIDENTES MORTALES	0			1		0		0		1	0
Ent. Penitenciaría - Villa Hidalgo Lim. Edos. Ags./Jal. - Villa Hidalgo	ACCIDENTES				1				1			0
	ACCIDENTES MORTALES				0				0			0
Ent. Santa Cruz - Melaque	ACCIDENTES	19	11	12	17	10	13	29	57		54	0
	ACCIDENTES MORTALES	5	1	0	2	0	0	3	5		6	0
Ent. Tesistán - Ent. Malpaso (km 0.000 - km 42.000), (km 171.800 - km 209.900), (km	ACCIDENTES	8	3	4	2	5	4	5	14	1	16	0
	ACCIDENTES MORTALES	1	0	2	0	1	0	1	2	0	3	0
Guadalajara - Colima (Cuota) T. C. (Ent. Santa Cruz - Melaque) - Lim. Edos. Jal./Col.	ACCIDENTES	12	16	12	15	17	22	17	64	4	43	0
	ACCIDENTES MORTALES	1	3	1	0	0	3	2	5	1	4	0
Guadalajara - Ent. Jocotepec	ACCIDENTES	6	5	7	5	5	12	17	32	3	22	0
	ACCIDENTES MORTALES	0	0	1	0	0	2	4	4	1	2	0
Guadalajara - Tepic (Cuota) T. C. (Guadalajara - Tepic (Libre)) - Lim. Edos. Jal./Nay.	ACCIDENTES	10	6	9	6	8	6	11	32	5	19	0
	ACCIDENTES MORTALES	2	0	2	2	2	1	4	6	1	6	0
Guadalajara - Tepic Guadalajara - Lim. Edos. Jal./Nay.	ACCIDENTES	12	8	7	8	7	14	17	33	4	36	0
	ACCIDENTES MORTALES	2	0	3	1	1	0	2	4	1	4	0
Guadalajara - Tesistán	ACCIDENTES	1	2	3	1		1	4	4		8	0
	ACCIDENTES MORTALES	0	0	0	0		0	0	0		0	0

ACCIDENTES POR DIA DE LA SEMANA Y CONDICIONES DE LUZ

2014

J A L I S C O

CARRETERA Y TRAMO	ACCIDENTES	DIA DE LA SEMANA							CONDICIONES DE LUZ			
		LUNES	MARTES	MIÉRCOLES	JUEVES	VIERNES	SÁBADO	DOMINGO	DE DIA	CREPUSCULO	DE NOCHE	ALUMBRADO PUBLICO
Guadalajara - Zacatecas Guadalajara - Lim. Edos. Jal./Zac.	ACCIDENTES	6	4	2	5	3	4	6	18		12	0
	ACCIDENTES MORTALES	0	0	0	2	0	1	2	4		1	0
Irapuato - Zapotlanejo Lim. Edos. Mich./Jal. - Zapotlanejo.	ACCIDENTES	10	6	7	7	7	8	9	30	4	20	0
	ACCIDENTES MORTALES	2	0	1	1	1	0	3	3	0	5	0
Jiquilpan - Colima Lim. Edos. Mich./Jal. - Lim. Edos. Jal/Col.	ACCIDENTES	2		2	4	3	1	9	10		11	0
	ACCIDENTES MORTALES	0		0	0	0	0	3	1		2	0
Jiquilpan - Guadalajara Lim. Edos. Mich./Jal. - T. C. (Guadalajara - Tepic)	ACCIDENTES	1	2	1	3	6	3	4	8	1	11	0
	ACCIDENTES MORTALES	0	0	0	0	1	0	1	0	0	2	0
La Barca - Atotonilco El Alto	ACCIDENTES	2	2	4	5	1	2	4	15	1	4	0
	ACCIDENTES MORTALES	0	0	2	2	0	1	0	3	1	1	0
Lagos de Moreno - Guadalajara	ACCIDENTES	21	18	26	22	23	22	35	70	8	89	0
	ACCIDENTES MORTALES	1	6	5	6	5	5	11	19	2	18	0
León - Aguascalientes (Cuota) Lim. Edos. Gto./Jal. - T. C. (León Aguascalientes (Libre))	ACCIDENTES	3	7	2	7	3	5	6	18		15	0
	ACCIDENTES MORTALES	0	0	0	0	0	2	2	2		2	0
León - Aguascalientes Lim. Edos. Gto./Jal. - Lim. Edos. Jal./Ags.	ACCIDENTES	6	6	1	3	4	9	3	15	1	16	0
	ACCIDENTES MORTALES	0	1	0	0	1	1	1	0	0	4	0
Libramiento de la Piedad (Cuota) T. C. (Irapuato - La Piedad) - (T. C. Patti - Sahuayo)	ACCIDENTES											0
	ACCIDENTES MORTALES											0
Libramiento de Lagos de Moreno	ACCIDENTES		1	1	1	2	2		2	1	4	0
	ACCIDENTES MORTALES		0	0	0	0	1		1	0	0	0
Manuel Doblado - La Piedad Lim. Edos. Gto./Jal. - Lim. Edos Jal./Gto.	ACCIDENTES											0
	ACCIDENTES MORTALES											0
Manzanillo - Puerto Vallarta Lim. Edos. Col./Jal. - Puerto Vallarta	ACCIDENTES	5	2	4	4	2	8	9	12	3	19	0
	ACCIDENTES MORTALES	2	1	1	1	0	1	3	2	1	6	0

ACCIDENTES POR DIA DE LA SEMANA Y CONDICIONES DE LUZ

2014

JALISCO

CARRETERA Y TRAMO	ACCIDENTES	DIA DE LA SEMANA							CONDICIONES DE LUZ			
		LUNES	MARTES	MIÉRCOLES	JUEVES	VIERNES	SÁBADO	DOMINGO	DE DIA	CREPUSCULO	DE NOCHE	ALUMBRADO PUBLICO
Maravatío - Zapotlanejo (Cuota) Lim. Edos. Mich./Jal. - T. C. (Zapotlanejo - Guadalajara (Cuota))	ACCIDENTES	1	2	3	1	2	2	1	8	2	2	0
	ACCIDENTES MORTALES	0	1	1	0	0	0	0	1	0	1	0
Ojuelos - Aguascalientes Ojuelos - Lim. Edos. Jal./Ags.	ACCIDENTES	5	2	3	3	1	3	2	12		7	0
	ACCIDENTES MORTALES	1	0	1	0	0	0	0	1		1	0
Ramal a Ameca	ACCIDENTES	5	2	1	4	3	4	3	10		12	0
	ACCIDENTES MORTALES	0	1	0	0	0	1	1	0		3	0
Ramal a Tomatlán	ACCIDENTES											0
	ACCIDENTES MORTALES											0
San Luis Potosí - Lagos de Moreno Lim. Edos. Zac./Jal. - Lagos de	ACCIDENTES	1		1					2			0
	ACCIDENTES MORTALES	0		0					0			0
Santa Rosa - La Barca	ACCIDENTES	9	5	12	11	19	13	15	40	2	42	0
	ACCIDENTES MORTALES	3	0	3	1	3	0	4	5	1	8	0
T. C. (Jiquilpan - Colima) - Est. Huescalapa	ACCIDENTES											0
	ACCIDENTES MORTALES											0
Tepatitlán - Jaralillo (km 0.000 - km 83.500), (km 106.000 - 157.000)	ACCIDENTES	3	1	2	1		2		3		6	0
	ACCIDENTES MORTALES	0	0	2	0		1		2		1	0
Tepic - Puerto Vallarta Lim. Edos. Nay./Jal. - Puerto Vallarta	ACCIDENTES											0
	ACCIDENTES MORTALES											0
Zapotlanejo - Guadalajara (Cuota)	ACCIDENTES	1	1	5	2	5	2	3	11		8	0
	ACCIDENTES MORTALES	0	0	2	1	3	1	0	4		3	0
Zapotlanejo - Lagos de Moreno (Cuota)	ACCIDENTES	9	5	6	10	13	15	6	28	11	25	0
	ACCIDENTES MORTALES	1	0	0	5	4	3	1	5	0	9	0

ACCIDENTES POR DIA DE LA SEMANA Y CONDICIONES DE LUZ

2 0 1 4

J A L I S C O

CARRETERA Y TRAMO	ACCIDENTES	DIA DE LA SEMANA							CONDICIONES DE LUZ			
		LUNES	MARTES	MIÉRCOLES	JUEVES	VIERNES	SÁBADO	DOMINGO	DE DIA	CREPUSCULO	DE NOCHE	ALUMBRADO PUBLICO
TOTAL DE ACCIDENTES POR DIA DE LA SEMANA Y CONDICIONES DE LUZ												
J A L I S C O	ACCIDENTES	165	120	142	150	153	186	220	566	53	517	0
	ACCIDENTES MORTALES	21	15	27	26	23	26	49	81	9	97	0

ACCIDENTES EN PERIODOS FESTIVOS

2014

JALISCO

CARRETERA Y TRAMO	SALDOS	AÑO NUEVO 01/01/2014 01/01/2014	5 DE FEBRERO 01/02/2014 03/02/2014	21 DE MARZO 15/03/2014 17/03/2014	SEMANA SANTA 17/04/2014 20/04/2014	DIA DEL TRABAJO 01/05/2014 01/05/2014	5 DE MAYO 03/05/2014 05/05/2014	DIA DE LA INDEPENDENCIA 13/09/2014 16/09/2014	DIA DE MUERTOS 01/11/2014 02/11/2014	DIA DE LA REVOLUCION 15/11/2014 17/11/2014	NAVIDAD 25/12/2014 25/12/2014
Ameca - Mascota	ACCIDENTES			1							
	MUERTOS			0							
	HERIDOS			0							
	DAÑOS MATERIALES (MILLONES $)			0.0150							
Atenquique - San Pedro	ACCIDENTES										
	MUERTOS										
	HERIDOS										
	DAÑOS MATERIALES (MILLONES $)										
Cd. Guzmán - Colima Cd. Guzmán - Lim. Edos. Jal./Col.	ACCIDENTES				1					1	
	MUERTOS				0					0	
	HERIDOS				3					1	
	DAÑOS MATERIALES (MILLONES $)				0.0300					0.2000	
Dolores Hidalgo - Ojuelos de Jalisco Lim. Edos. Gto./Jal. - T. C. (San Luis Potosí) - Lagos de Moreno	ACCIDENTES				1						
	MUERTOS				1						
	HERIDOS				1						
	DAÑOS MATERIALES (MILLONES $)				0.0500						
Ent. Penitenciaría - Villa Hidalgo Lim. Edos. Ags./Jal. - Villa Hidalgo	ACCIDENTES										1
	MUERTOS										0
	HERIDOS										4
	DAÑOS MATERIALES (MILLONES $)										0.0750
Ent. Santa Cruz - Melaque	ACCIDENTES		1		3	1		1	1		
	MUERTOS		0		0	0		0	0		
	HERIDOS		1		5	0		0	0		
	DAÑOS MATERIALES (MILLONES $)		0.0200		0.0390	0.0600		0.0600	0.0150		
Ent. Tesistán - Ent. Malpaso (km 0.000 - km 42.000). (km 171.800 - km 209.900). (km 214.800 - km 223.950)	ACCIDENTES		1	1							
	MUERTOS		0	0							
	HERIDOS		2	2							
	DAÑOS MATERIALES (MILLONES $)		0.0100	0.0300							
Guadalajara - Colima (Cuota) T. C. (Ent. Santa Cruz - Melaque) - Lim. Edos. Jal./Col.	ACCIDENTES	1		1					1	2	
	MUERTOS	0		0					1	0	
	HERIDOS	6		4					0	1	
	DAÑOS MATERIALES (MILLONES $)	0.0500		0.0450					0.0000	0.3000	
Guadalajara - Ent. Jocotepec	ACCIDENTES		1				1		1		
	MUERTOS		0				0		1		
	HERIDOS		3				1		0		
	DAÑOS MATERIALES (MILLONES $)		0.0400				0.0200		0.0100		
Guadalajara - Tepic (Cuota) T. C. (Guadalajara - Tepic (Libre)) - Lim. Edos. Jal./Nay.	ACCIDENTES	2	3	2				1			
	MUERTOS	1	0	0				0			
	HERIDOS	0	3	0				1			
	DAÑOS MATERIALES (MILLONES $)	0.0350	0.3001	0.0720				0.0250			
Guadalajara - Tepic Guadalajara - Lim. Edos. Jal./Nay.	ACCIDENTES			2			1	1	1	1	1
	MUERTOS			0			0	0	0	0	0
	HERIDOS			2			0	2	1	0	0
	DAÑOS MATERIALES (MILLONES $)			0.0500			0.1000	0.0400	0.0300	0.0250	0.0080
Guadalajara - Tesistán	ACCIDENTES									1	
	MUERTOS									0	
	HERIDOS									2	
	DAÑOS MATERIALES (MILLONES $)									0.0150	

ACCIDENTES EN PERIODOS FESTIVOS

2 0 1 4

J A L I S C O

CARRETERA Y TRAMO	SALDOS	AÑO NUEVO 01/01/2014 01/01/2014	5 DE FEBRERO 01/02/2014 03/02/2014	21 DE MARZO 15/03/2014 17/03/2014	SEMANA SANTA 17/04/2014 20/04/2014	DIA DEL TRABAJO 01/05/2014 01/05/2014	5 DE MAYO 03/05/2014 05/05/2014	DIA DE LA INDEPENDENCIA 13/09/2014 16/09/2014	DIA DE MUERTOS 01/11/2014 02/11/2014	DIA DE LA REVOLUCION 15/11/2014 17/11/2014	NAVIDAD 25/12/2014 25/12/2014
Guadalajara - Zacatecas Guadalajara - Lim. Edos. Jal./Zac.	ACCIDENTES		1	2	1		1				
	MUERTOS		0	1	0		0				
	HERIDOS		0	5	2		2				
	DAÑOS MATERIALES (MILLONES $)		0.0450	0.1180	0.0400		0.0120				
Irapuato - Zapotlanejo Lim. Edos. Mich./Jal. - Zapotlanejo.	ACCIDENTES			1	1						
	MUERTOS			0	0						
	HERIDOS			0	1						
	DAÑOS MATERIALES (MILLONES $)			0.0350	0.0700						
Jiquilpan - Colima Lim. Edos. Mich./Jal. - Lim. Edos. Jal/Col.	ACCIDENTES				1						
	MUERTOS				0						
	HERIDOS				1						
	DAÑOS MATERIALES (MILLONES $)				0.0100						
Jiquilpan - Guadalajara Lim. Edos. Mich./Jal. - T. C. (Guadalajara - Tepic)	ACCIDENTES										
	MUERTOS										
	HERIDOS										
	DAÑOS MATERIALES (MILLONES $)										
La Barca - Atotonilco El Alto	ACCIDENTES										
	MUERTOS										
	HERIDOS										
	DAÑOS MATERIALES (MILLONES $)										
Lagos de Moreno - Guadalajara	ACCIDENTES	3	1	1	2		3	1	2	1	3
	MUERTOS	3	0	0	0		1	0	2	0	1
	HERIDOS	6	1	4	0		6	1	7	0	4
	DAÑOS MATERIALES (MILLONES $)	0.1230	0.0250	0.1700	0.0570		0.2100	0.0250	0.1335	0.0250	0.1280
León - Aguascalientes (Cuota) Lim. Edos. Gto./Jal. - T. C. (León - Aguascalientes (Libre))	ACCIDENTES		2	1				1			
	MUERTOS		1	1				0			
	HERIDOS		4	2				4			
	DAÑOS MATERIALES (MILLONES $)		0.0200	0.0700				0.1800			
León - Aguascalientes Lim. Edos. Gto./Jal. - Lim. Edos. Jal./Ags.	ACCIDENTES			2			1				1
	MUERTOS			0			1				0
	HERIDOS			0			0				0
	DAÑOS MATERIALES (MILLONES $)			0.3000			0.0070				0.1000
Libramiento de la Piedad (Cuota) T. C. (Irapuato - La Piedad) - (T. C. Patti - Sahuayo)	ACCIDENTES										
	MUERTOS										
	HERIDOS										
	DAÑOS MATERIALES (MILLONES $)										
Libramiento de Lagos de Moreno	ACCIDENTES										
	MUERTOS										
	HERIDOS										
	DAÑOS MATERIALES (MILLONES $)										
Manuel Doblado - La Piedad Lim. Edos. Gto./Jal. - Lim. Edos Jal./Gto.	ACCIDENTES										
	MUERTOS										
	HERIDOS										
	DAÑOS MATERIALES (MILLONES $)										
Manzanillo - Puerto Vallarta Lim. Edos. Col./Jal. - Puerto Vallarta	ACCIDENTES		1	1	1		1				1
	MUERTOS		1	0	0		0				0
	HERIDOS		0	1	1		3				2
	DAÑOS MATERIALES (MILLONES $)		0.0300	0.0200	0.0400		0.0450				0.0400

ACCIDENTES EN PERIODOS FESTIVOS

2014

JALISCO

CARRETERA Y TRAMO	SALDOS	AÑO NUEVO 01/01/2014 01/01/2014	5 DE FEBRERO 01/02/2014 03/02/2014	21 DE MARZO 15/03/2014 17/03/2014	SEMANA SANTA 17/04/2014 20/04/2014	DIA DEL TRABAJO 01/05/2014 01/05/2014	5 DE MAYO 03/05/2014 05/05/2014	DIA DE LA INDEPENDENCIA 13/09/2014 16/09/2014	DIA DE MUERTOS 01/11/2014 02/11/2014	DIA DE LA REVOLUCION 15/11/2014 17/11/2014	NAVIDAD 25/12/2014 25/12/2014
Maravatío - Zapotlanejo (Cuota) Lim. Edos. Mich./Jal. - T. C. (Zapotlanejo - Guadalajara (Cuota))	ACCIDENTES				1						
	MUERTOS				0						
	HERIDOS				0						
	DAÑOS MATERIALES (MILLONES $)				0.0105						
Ojuelos - Aguascalientes Ojuelos - Lim. Edos. Jal./Ags.	ACCIDENTES							1			
	MUERTOS							0			
	HERIDOS							1			
	DAÑOS MATERIALES (MILLONES $)							0.0100			
Ramal a Ameca	ACCIDENTES				2						
	MUERTOS				1						
	HERIDOS				1						
	DAÑOS MATERIALES (MILLONES $)				0.0950						
Ramal a Tomatlán	ACCIDENTES										
	MUERTOS										
	HERIDOS										
	DAÑOS MATERIALES (MILLONES $)										
San Luis Potosí - Lagos de Moreno Lim. Edos. Zac./Jal. - Lagos de Moreno	ACCIDENTES	1									
	MUERTOS	0									
	HERIDOS	1									
	DAÑOS MATERIALES (MILLONES $)	0.0200									
Santa Rosa - La Barca	ACCIDENTES				1		2		1	3	1
	MUERTOS				0		0		0	0	0
	HERIDOS				1		5		1	4	0
	DAÑOS MATERIALES (MILLONES $)				0.0030		0.0630		0.0050	0.1300	0.0450
T. C. (Jiquilpan - Colima) - Est. Huescalapa	ACCIDENTES										
	MUERTOS										
	HERIDOS										
	DAÑOS MATERIALES (MILLONES $)										
Tepatitlán - Jaralillo (km 0.000 - km 83.500). (km 106.000 - 157.000)	ACCIDENTES							1	1		
	MUERTOS							0	1		
	HERIDOS							1	0		
	DAÑOS MATERIALES (MILLONES $)							0.0360	0.0150		
Tepic - Puerto Vallarta Lim. Edos. Nay./Jal. - Puerto Vallarta	ACCIDENTES										
	MUERTOS										
	HERIDOS										
	DAÑOS MATERIALES (MILLONES $)										
Zapotlanejo - Guadalajara (Cuota)	ACCIDENTES		1								
	MUERTOS		0								
	HERIDOS		0								
	DAÑOS MATERIALES (MILLONES $)		0.0500								
Zapotlanejo - Lagos de Moreno (Cuota)	ACCIDENTES	1	1							2	1
	MUERTOS	0	0							0	2
	HERIDOS	0	0							0	4
	DAÑOS MATERIALES (MILLONES $)	0.0500	0.4000							0.6475	0.2950

ACCIDENTES EN PERIODOS FESTIVOS

2 0 1 4

J A L I S C O

CARRETERA Y TRAMO	SALDOS	AÑO NUEVO 01/01/2014 01/01/2014	5 DE FEBRERO 01/02/2014 03/02/2014	21 DE MARZO 15/03/2014 17/03/2014	SEMANA SANTA 17/04/2014 20/04/2014	DIA DEL TRABAJO 01/05/2014 01/05/2014	5 DE MAYO 03/05/2014 05/05/2014	DIA DE LA INDEPENDENCIA 13/09/2014 16/09/2014	DIA DE MUERTOS 01/11/2014 02/11/2014	DIA DE LA REVOLUCION 15/11/2014 17/11/2014	NAVIDAD 25/12/2014 25/12/2014
	TOTAL DE ACCIDENTES EN PERIODOS FESTIVOS										
J A L I S C O	ACCIDENTES	8	13	15	15	1	10	7	8	11	9
	MUERTOS	4	2	2	2	0	2	0	5	0	3
	HERIDOS	13	14	20	16	0	17	10	9	8	14
	DAÑOS MATERIALES (MILLONES $)	0.2780	0.9401	0.9250	0.4445	0.0600	0.4570	0.3760	0.2085	1.3425	0.6910

ACCIDENTES POR KILOMETRO
2014

CARRETERA Y TRAMO: Ameca - Mascota (MEX-070)

DEL KM: 0+000
AL KM: 45+000

KILOMETRO	MUERTOS	HERIDOS	DAÑOS MATERIALES (S)	CONDUCTOR	PEAT. O PAS.	VEHICULO	CAMINO	GANADO	A. NATURAL	NUMERO Y CLASIFICACION DE ACCIDENTES
0	0	0	20,000	1	0	0	0	0	0	A
	0	3	30,000	1	0	0	0	0	0	A ✡ ✡ ✡ ✡ ✡ ✡
	1	1	303,000	1	0	1	0	0	0	A H ✞ ✞ ✞ ✞ ✞ ✞ ✡ ✡
5	0	0	13,000	1	0	0	0	0	0	H
	0	2	20,000	1	0	0	0	0	0	H ✡ ✡ ✡ ✡
10										
15	0	0	5,000	1	0	0	0	0	0	A
20										
25	1	2	8,000	1	0	0	0	0	0	H ✞ ✞ ✞ ✞ ✞ ✞ ✡ ✡ ✡ ✡
	1	0	35,000	1	0	0	0	0	0	G ✞ ✞ ✞ ✞ ✞ ✞
30	1	0	70,000	1	0	0	0	0	0	G ✞ ✞ ✞ ✞ ✞ ✞
35										
40										
45										

N U M E R O Y C L A S I F I C A C I O N D E A C C I D E N T E S

CLAVE	CLASIFICACION DEL ACCIDENTE	CLAVE	CLASIFICACION DEL ACCIDENTE
A	SALIDA DEL CAMINO		COLISION SOBRE EL CAMINO
		G	OTRO VEHICULO MOTOR EN TRANSITO
SIN COLISION SOBRE EL CAMINO		H	OTRO VEHICULO MOTOR POR ALCANCE
B	VOLCADURA	J	VEHICULO MOTOR ESTACIONADO
C	CAIDA DE PASAJERO	K	FERROCARRIL
D	INCENDIO	L	BICICLETA/MOTOCICLETA
E	OTROS	M	ANIMAL
P	CAIDA DE CARGA	N	OBJETO FIJO
Q	DESPRENDIMIENTO DE REMOLQUE	O	OTROS OBJETOS
COLISION SOBRE EL CAMINO		S	SIN DATO
F	PEATON (ATROPELLAMIENTO)		
R	VELOCIDAD EXCESIVA		ACCIDENTES EQUIVALENTES A DAÑOS MATERIALES
		✞	UN MUERTO = 6 ACCIDENTES
		✡	UN HERIDO = 2 ACCIDENTES

DEL KM: 45+000
AL KM: 90+000

KILOMETRO	MUERTOS	HERIDOS	DAÑOS MATERIALES (S)	CONDUCTOR	PEAT. O PAS.	VEHICULO	CAMINO	GANADO	A. NATURAL	NUMERO Y CLASIFICACION DE ACCIDENTES
45	0	1	0	0	0	0	1	0	0	C ✡ ✡
50	0	0	22,000	1	0	0	0	0	0	N
55										
60	0	3	30,000	1	0	0	0	0	0	G ✡ ✡ ✡ ✡ ✡ ✡
65										
70	0	0	80,000	1	0	0	0	0	0	G
75										
80	0	0	80,000	1	0	0	0	0	0	G
	0	0	15,000	1	0	0	0	0	0	A
85										
90										

N U M E R O Y C L A S I F I C A C I O N D E A C C I D E N T E S

CLAVE	CLASIFICACION DEL ACCIDENTE	CLAVE	CLASIFICACION DEL ACCIDENTE
A	SALIDA DEL CAMINO		COLISION SOBRE EL CAMINO
		G	OTRO VEHICULO MOTOR EN TRANSITO
SIN COLISION SOBRE EL CAMINO		H	OTRO VEHICULO MOTOR POR ALCANCE
B	VOLCADURA	J	VEHICULO MOTOR ESTACIONADO
C	CAIDA DE PASAJERO	K	FERROCARRIL
D	INCENDIO	L	BICICLETA/MOTOCICLETA
E	OTROS	M	ANIMAL
P	CAIDA DE CARGA	N	OBJETO FIJO
Q	DESPRENDIMIENTO DE REMOLQUE	O	OTROS OBJETOS
COLISION SOBRE EL CAMINO		S	SIN DATO
F	PEATON (ATROPELLAMIENTO)		
R	VELOCIDAD EXCESIVA		ACCIDENTES EQUIVALENTES A DAÑOS MATERIALES
		✞	UN MUERTO = 6 ACCIDENTES
		✡	UN HERIDO = 2 ACCIDENTES

ACCIDENTES POR KILOMETRO
2014

CARRETERA Y TRAMO: Ameca - Mascota (MEX-070)

DEL KM: 90+000
AL KM: 135+000

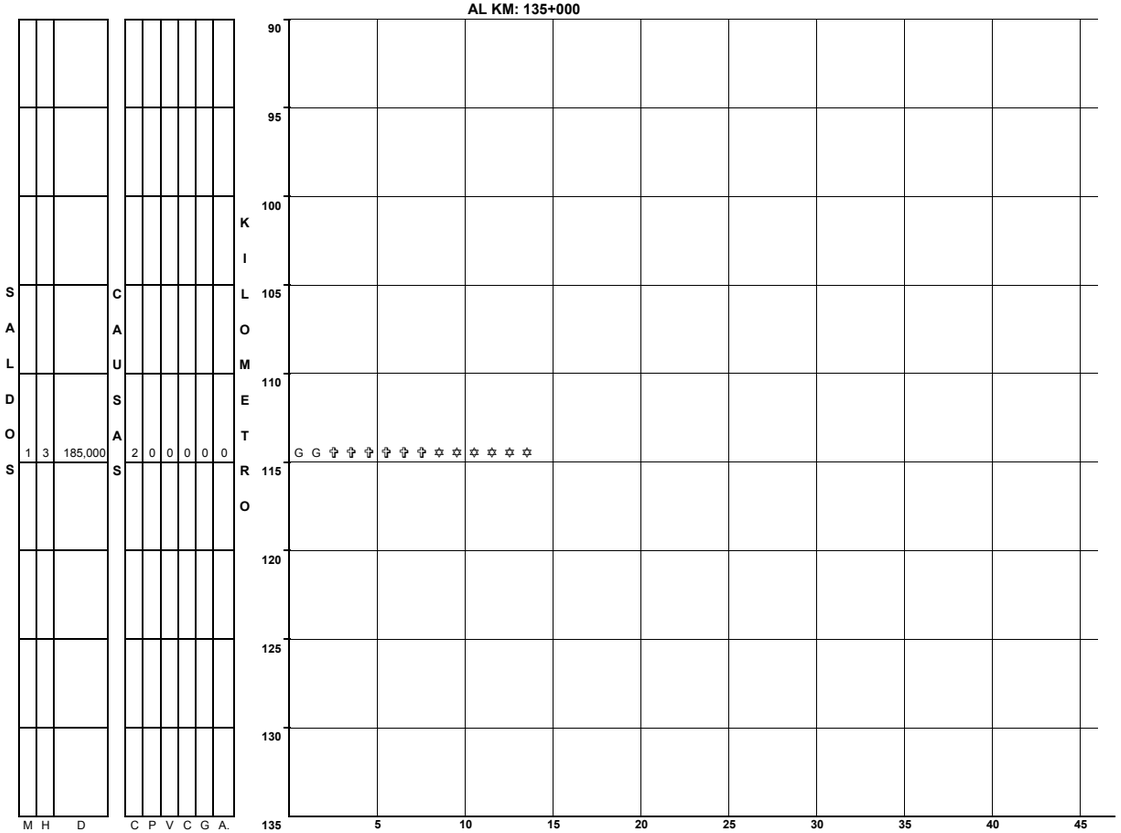

CLAVE	CLASIFICACION DEL ACCIDENTE
A	SALIDA DEL CAMINO
SIN COLISION SOBRE EL CAMINO	
B	VOLCADURA
C	CAIDA DE PASAJERO
D	INCENDIO
E	OTROS
P	CAIDA DE CARGA
Q	DESPRENDIMIENTO DE REMOLQUE
COLISION SOBRE EL CAMINO	
F	PEATON (ATROPELLAMIENTO)
R	VELOCIDAD EXCESIVA

CLAVE	CLASIFICACION DEL ACCIDENTE
COLISION SOBRE EL CAMINO	
G	OTRO VEHICULO MOTOR EN TRANSITO
H	OTRO VEHICULO MOTOR POR ALCANCE
J	VEHICULO MOTOR ESTACIONADO
K	FERROCARRIL
L	BICICLETA/MOTOCICLETA
M	ANIMAL
N	OBJETO FIJO
O	OTROS OBJETOS
S	SIN DATO

ACCIDENTES EQUIVALENTES A DAÑOS MATERIALES

✝ UN MUERTO = 6 ACCIDENTES

✡ UN HERIDO = 2 ACCIDENTES

ACCIDENTES POR KILOMETRO
2014

CARRETERA Y TRAMO: Cd. Guzmán - Colima Cd. Guzmán - Lim. Edos. Jal./Col. (MEX-054)

DEL KM: 27+000
AL KM: 70+000

SALDOS: MUERTOS	SALDOS: HERIDOS	SALDOS: DAÑOS MATERIALES (S)	CAUSAS: CONDUCTOR	CAUSAS: PEATONES	CAUSAS: VEHICULO	CAUSAS: CAMINO	CAUSAS: AGENTES NATURALES	CAUSAS: A.	NUMERO Y CLASIFICACION DE ACCIDENTES
1	0	150,000	0	1	0	0	0	0	A ✞ ✞ ✞ ✞ ✞ ✞
0	0	315,000	3	0	0	0	0	0	A G N
0	2	50,000	1	0	0	0	0	0	G ✡ ✡ ✡ ✡
0	0	5,000	0	0	1	0	0	0	Q
0	0	101,000	1	0	0	0	0	0	H
0	2	70,000	1	0	0	0	0	0	G ✡ ✡ ✡ ✡
0	0	30,000	0	1	0	0	0	0	A
0	3	30,000	1	0	0	0	0	0	A ✡ ✡ ✡ ✡ ✡ ✡
0	0	200,000	1	0	0	0	0	0	A
0	1	200,000	1	0	0	0	0	0	A ✡ ✡
0	1	80,000	0	1	0	0	0	0	A ✡ ✡

KILOMETRO: 25, 30, 35, 40, 45, 50, 55, 60, 65, 70

5 10 15 20 25 30 35 40 45

N U M E R O   Y   C L A S I F I C A C I O N   D E   A C C I D E N T E S

DEL KM: 70+000
AL KM: 83+400

SALDOS: MUERTOS	SALDOS: HERIDOS	SALDOS: DAÑOS MATERIALES (S)	CAUSAS: CONDUCTOR	CAUSAS: PEATONES	CAUSAS: VEHICULO	CAUSAS: CAMINO	CAUSAS: AGENTES NATURALES	CAUSAS: A.	NUMERO Y CLASIFICACION DE ACCIDENTES
0	1	70,000	1	0	0	0	0	0	G ✡ ✡

KILOMETRO: 70, 75, 80, 85, 90, 95, 100, 105, 110, 115

5 10 15 20 25 30 35 40 45

N U M E R O   Y   C L A S I F I C A C I O N   D E   A C C I D E N T E S

CLAVE	CLASIFICACION DEL ACCIDENTE	CLAVE	CLASIFICACION DEL ACCIDENTE
A	SALIDA DEL CAMINO		COLISION SOBRE EL CAMINO
		G	OTRO VEHICULO MOTOR EN TRANSITO
SIN COLISION SOBRE EL CAMINO		**H**	OTRO VEHICULO MOTOR POR ALCANCE
B	VOLCADURA	**J**	VEHICULO MOTOR ESTACIONADO
C	CAIDA DE PASAJERO	**K**	FERROCARRIL
D	INCENDIO	**L**	BICICLETA/MOTOCICLETA
E	OTROS	**M**	ANIMAL
P	CAIDA DE CARGA	**N**	OBJETO FIJO
Q	DESPRENDIMIENTO DE REMOLQUE	**O**	OTROS OBJETOS
COLISION SOBRE EL CAMINO		**S**	SIN DATO
F	PEATON (ATROPELLAMIENTO)		
R	VELOCIDAD EXCESIVA		ACCIDENTES EQUIVALENTES A DAÑOS MATERIALES
		✞	UN MUERTO = 6 ACCIDENTES
		✡	UN HERIDO = 2 ACCIDENTES

CLAVE	CLASIFICACION DEL ACCIDENTE	CLAVE	CLASIFICACION DEL ACCIDENTE
A	SALIDA DEL CAMINO		COLISION SOBRE EL CAMINO
		G	OTRO VEHICULO MOTOR EN TRANSITO
SIN COLISION SOBRE EL CAMINO		**H**	OTRO VEHICULO MOTOR POR ALCANCE
B	VOLCADURA	**J**	VEHICULO MOTOR ESTACIONADO
C	CAIDA DE PASAJERO	**K**	FERROCARRIL
D	INCENDIO	**L**	BICICLETA/MOTOCICLETA
E	OTROS	**M**	ANIMAL
P	CAIDA DE CARGA	**N**	OBJETO FIJO
Q	DESPRENDIMIENTO DE REMOLQUE	**O**	OTROS OBJETOS
COLISION SOBRE EL CAMINO		**S**	SIN DATO
F	PEATON (ATROPELLAMIENTO)		
R	VELOCIDAD EXCESIVA		ACCIDENTES EQUIVALENTES A DAÑOS MATERIALES
		✞	UN MUERTO = 6 ACCIDENTES
		✡	UN HERIDO = 2 ACCIDENTES

ACCIDENTES POR KILOMETRO
2014

CARRETERA Y TRAMO: Dolores Hidalgo - Ojuelos de Jalisco Lim. Edos. Gto./Jal. - T. C. (San Luis Potosí) - Lagos de Moreno (MEX-051)

DEL KM: 186+000

AL KM: 197+500

SALDOS MUERTOS	SALDOS HERIDOS	SALDOS DAÑOS MATERIALES (S)	CAUSAS CONDUCTOR	CAUSAS PEATON PASAJERO	CAUSAS VEHICULO	CAUSAS CAMINO	CAUSAS GANADO	CAUSAS A. NAT. A.	KILOMETRO
0	0	81,000	1	0	0	0	0	0	
1	1	50,000	1	0	0	0	0	0	
0	1	20,000	0	0	1	0	0	0	

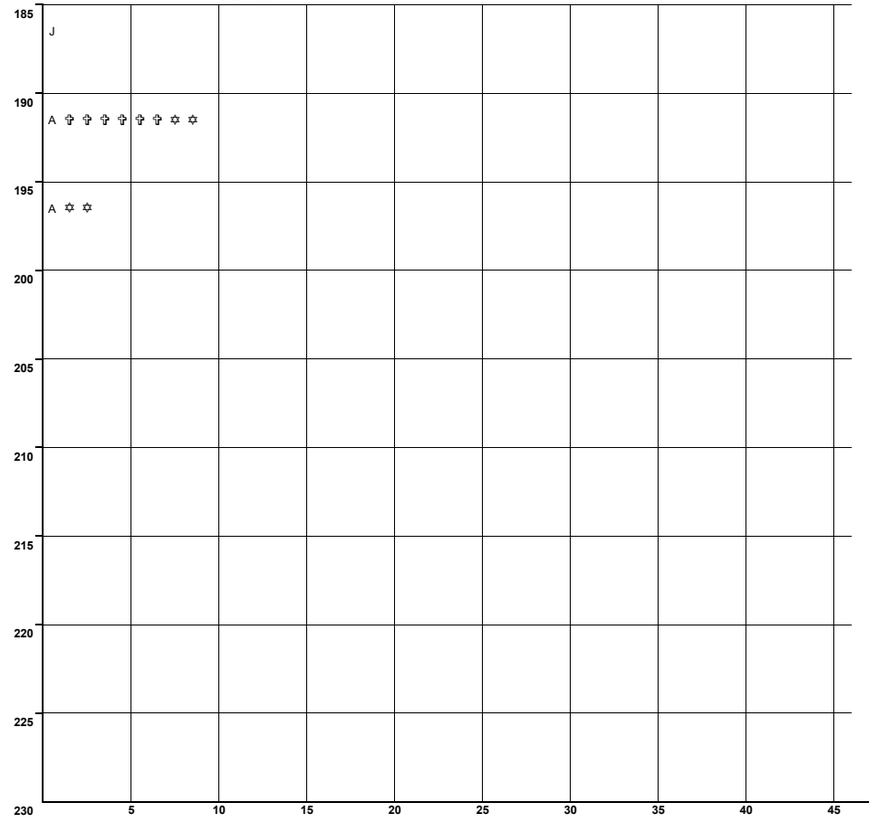

N U M E R O Y C L A S I F I C A C I O N D E A C C I D E N T E S

CLAVE	CLASIFICACION DEL ACCIDENTE
A	SALIDA DEL CAMINO
SIN COLISION SOBRE EL CAMINO	
B	VOLCADURA
C	CAIDA DE PASAJERO
D	INCENDIO
E	OTROS
P	CAIDA DE CARGA
Q	DESPRENDIMIENTO DE REMOLQUE
COLISION SOBRE EL CAMINO	
F	PEATON (ATROPELLAMIENTO)
R	VELOCIDAD EXCESIVA

CLAVE	CLASIFICACION DEL ACCIDENTE
COLISION SOBRE EL CAMINO	
G	OTRO VEHICULO MOTOR EN TRANSITO
H	OTRO VEHICULO MOTOR POR ALCANCE
J	VEHICULO MOTOR ESTACIONADO
K	FERROCARRIL
L	BICICLETA/MOTOCICLETA
M	ANIMAL
N	OBJETO FIJO
O	OTROS OBJETOS
S	SIN DATO

ACCIDENTES EQUIVALENTES A DAÑOS MATERIALES

✝ UN MUERTO = 6 ACCIDENTES

✡ UN HERIDO = 2 ACCIDENTES

ACCIDENTES POR KILOMETRO
2014

CARRETERA Y TRAMO: Ent. Penitenciaría - Villa Hidalgo Lim. Edos. Ags./Jal. - Villa Hidalgo (MEX-071)

DEL KM: 30+000

AL KM: 38+000

SALDOS

MUERTOS	HERIDOS	DAÑOS MATERIALES (S)
0	4	75,000

CAUSAS

CONDUCTOR	PEATONES	VEHICULO	CAMINO	GANADO	A. NATURAL
1	0	0	0	0	0

KILOMETRO

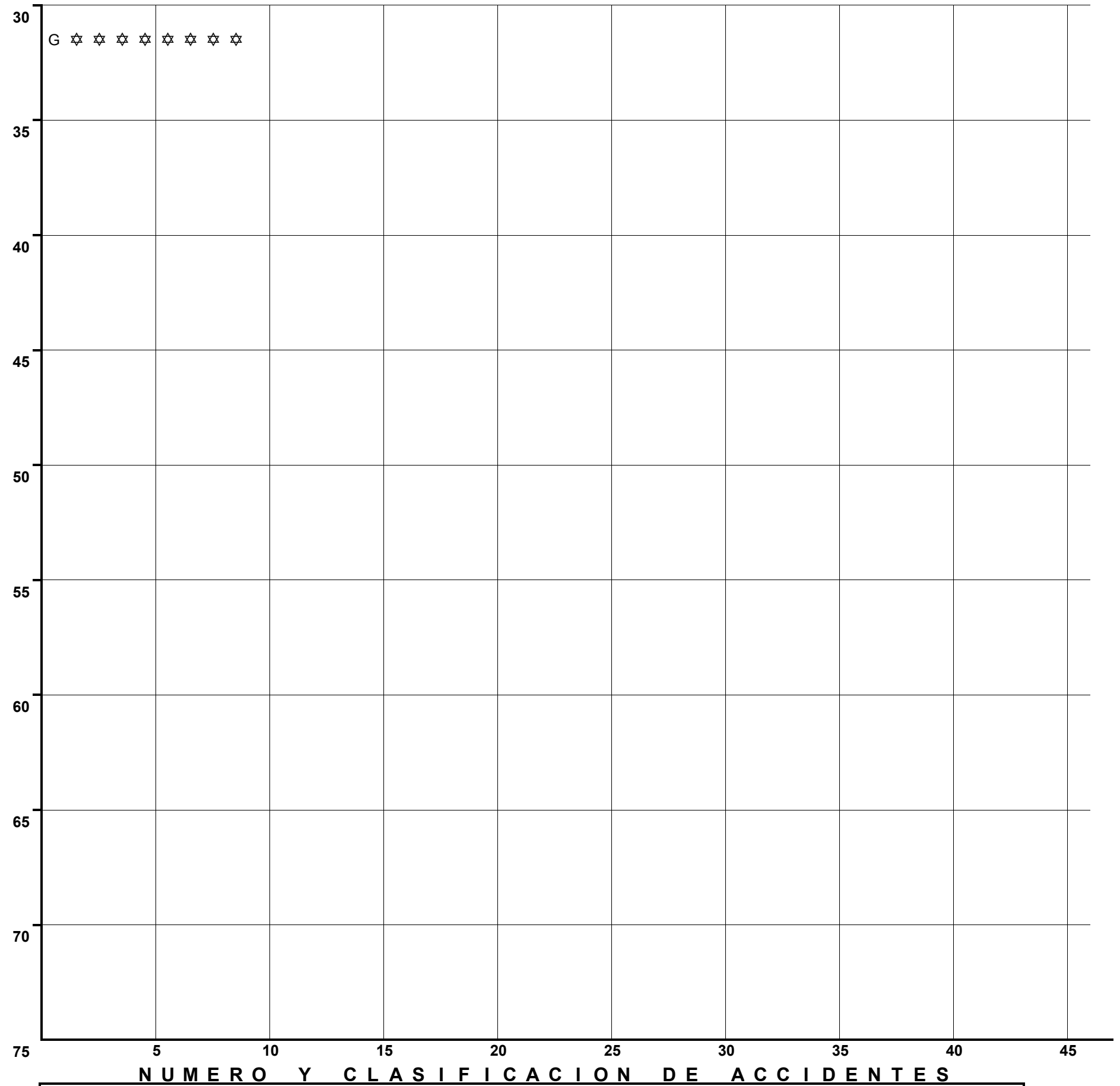

CLAVE	CLASIFICACION DEL ACCIDENTE	CLAVE	CLASIFICACION DEL ACCIDENTE
A	SALIDA DEL CAMINO		COLISION SOBRE EL CAMINO
		G	OTRO VEHICULO MOTOR EN TRANSITO
SIN COLISION SOBRE EL CAMINO		H	OTRO VEHICULO MOTOR POR ALCANCE
B	VOLCADURA	J	VEHICULO MOTOR ESTACIONADO
C	CAIDA DE PASAJERO	K	FERROCARRIL
D	INCENDIO	L	BICICLETA/MOTOCICLETA
E	OTROS	M	ANIMAL
P	CAIDA DE CARGA	N	OBJETO FIJO
Q	DESPRENDIMIENTO DE REMOLQUE	O	OTROS OBJETOS
COLISION SOBRE EL CAMINO		S	SIN DATO
F	PEATON (ATROPELLAMIENTO)		
R	VELOCIDAD EXCESIVA		ACCIDENTES EQUIVALENTES A DAÑOS MATERIALES
		✞	UN MUERTO = 6 ACCIDENTES
		✡	UN HERIDO = 2 ACCIDENTES

ACCIDENTES POR KILOMETRO
2014

CARRETERA Y TRAMO: Ent. Santa Cruz - Melaque (MEX-080)

DEL KM: 0+000
AL KM: 45+000

SALDOS / CAUSAS / KILOMETRO

MUERTOS	HERIDOS	DAÑOS MATERIALES (S)	CONDUCTOR	PEAT O PAS	VEHICULO	CAMINO	GANADO	A. NATURAL	KM	NUMERO Y CLASIFICACION DE ACCIDENTES
0	2	193,000	4	0	0	0	0	0	0	G G G G ✡ ✡ ✡ ✡
0	0	50,000	1	0	0	0	0	0		N
0	1	55,000	2	0	0	0	0	0		G N ✡ ✡
0	0	22,000	1	0	0	0	0	0	5	G
1	2	73,000	3	0	0	0	0	0	10	B G H ✞ ✞ ✞ ✞ ✞ ✞ ✡ ✡ ✡ ✡
0	0	100,000	0	0	0	1	0	0		N
0	0	60,000	1	0	0	0	0	0		H
0	0	10,000	1	0	0	0	0	0		A
									15	
0	0	30,000	1	0	0	0	0	0		A
0	0	55,000	1	0	0	0	0	0		G
									20	
0	3	40,000	1	1	0	0	0	0		A A ✡ ✡ ✡ ✡ ✡ ✡
0	0	6,000	1	0	0	0	0	0		H
									25	
0	1	22,000	1	0	0	0	0	0		G ✡ ✡
2	0	70,000	1	0	0	0	0	0		H ✞ ✞ ✞ ✞ ✞ ✞ ✞ ✞ ✞ ✞ ✞ ✞
0	0	85,000	2	0	0	0	0	0		H H
1	0	100,000	1	0	0	0	0	0	30	A ✞ ✞ ✞ ✞ ✞ ✞
0	2	12,000	1	0	0	0	0	0		H ✡ ✡ ✡ ✡
0	2	8,000	1	0	0	0	0	0		A ✡ ✡ ✡ ✡
0	0	33,000	1	0	0	0	0	0		H
									35	
0	0	10,000	0	1	0	0	0	0		A
									40	
0	1	320,000	2	1	0	0	0	0		A A B ✡ ✡
									45	

Escala: 5 10 15 20 25 30 35 40 45

N U M E R O   Y   C L A S I F I C A C I O N   D E   A C C I D E N T E S

CLAVE	CLASIFICACION DEL ACCIDENTE	CLAVE	CLASIFICACION DEL ACCIDENTE
A	SALIDA DEL CAMINO	COLISION SOBRE EL CAMINO	
		G	OTRO VEHICULO MOTOR EN TRANSITO
SIN COLISION SOBRE EL CAMINO		H	OTRO VEHICULO MOTOR POR ALCANCE
B	VOLCADURA	J	VEHICULO MOTOR ESTACIONADO
C	CAIDA DE PASAJERO	K	FERROCARRIL
D	INCENDIO	L	BICICLETA/MOTOCICLETA
E	OTROS	M	ANIMAL
P	CAIDA DE CARGA	N	OBJETO FIJO
Q	DESPRENDIMIENTO DE REMOLQUE	O	OTROS OBJETOS
COLISION SOBRE EL CAMINO		S	SIN DATO
F	PEATON (ATROPELLAMIENTO)		
R	VELOCIDAD EXCESIVA	ACCIDENTES EQUIVALENTES A DAÑOS MATERIALES	
		✞	UN MUERTO = 6 ACCIDENTES
		✡	UN HERIDO = 2 ACCIDENTES

DEL KM: 45+000
AL KM: 90+000

SALDOS / CAUSAS / KILOMETRO

MUERTOS	HERIDOS	DAÑOS MATERIALES (S)	CONDUCTOR	PEAT O PAS	VEHICULO	CAMINO	GANADO	A. NATURAL	KM	NUMERO Y CLASIFICACION DE ACCIDENTES
0	1	115,000	2	0	0	0	0	0	45	A A ✡ ✡
0	0	100,000	1	0	0	0	0	0		G
0	0	50,000	1	0	0	0	0	0	50	A
0	0	50,000	1	0	0	0	0	0		G
0	2	10,000	1	0	0	0	0	0	55	A ✡ ✡ ✡ ✡
1	2	145,000	3	0	0	0	0	0		B G G ✞ ✞ ✞ ✞ ✞ ✞ ✡ ✡ ✡ ✡
0	2	190,000	2	0	0	1	0	0		A A H ✡ ✡ ✡ ✡
									60	
0	3	95,000	2	0	0	0	0	0		G G ✡ ✡ ✡ ✡ ✡ ✡
									65	
0	0	40,000	1	0	0	0	0	0		A
0	0	30,000	1	0	0	0	0	0		G
0	0	45,000	1	0	0	0	0	0		G
1	2	330,000	1	0	0	0	1	0		A M ✞ ✞ ✞ ✞ ✞ ✞ ✡ ✡ ✡ ✡
									70	
0	0	28,000	0	0	0	1	0	0		B
									75	
0	0	30,000	0	0	1	0	0	0		D
									80	
0	0	5,000	1	0	0	0	0	0		G
									85	
0	0	205,000	1	0	0	0	0	0		H
									90	

Escala: 5 10 15 20 25 30 35 40 45

N U M E R O   Y   C L A S I F I C A C I O N   D E   A C C I D E N T E S

CLAVE	CLASIFICACION DEL ACCIDENTE	CLAVE	CLASIFICACION DEL ACCIDENTE
A	SALIDA DEL CAMINO	COLISION SOBRE EL CAMINO	
		G	OTRO VEHICULO MOTOR EN TRANSITO
SIN COLISION SOBRE EL CAMINO		H	OTRO VEHICULO MOTOR POR ALCANCE
B	VOLCADURA	J	VEHICULO MOTOR ESTACIONADO
C	CAIDA DE PASAJERO	K	FERROCARRIL
D	INCENDIO	L	BICICLETA/MOTOCICLETA
E	OTROS	M	ANIMAL
P	CAIDA DE CARGA	N	OBJETO FIJO
Q	DESPRENDIMIENTO DE REMOLQUE	O	OTROS OBJETOS
COLISION SOBRE EL CAMINO		S	SIN DATO
F	PEATON (ATROPELLAMIENTO)		
R	VELOCIDAD EXCESIVA	ACCIDENTES EQUIVALENTES A DAÑOS MATERIALES	
		✞	UN MUERTO = 6 ACCIDENTES
		✡	UN HERIDO = 2 ACCIDENTES

ACCIDENTES POR KILOMETRO
2014

CARRETERA Y TRAMO: Ent. Santa Cruz - Melaque (MEX-080)

DEL KM: 90+000
AL KM: 135+000

KILOMETRO	MUERTOS	HERIDOS	DAÑOS MATERIALES (S)	CONDUCTOR	PEATONES	VEHICULO	CAMINO	GANADO	A. NATURAL	NUMERO Y CLASIFICACION DE ACCIDENTES
90	0	2	155,000	3	0	0	0	0	0	A G G ✡ ✡ ✡ ✡
	0	3	100,000	2	0	0	0	0	0	A G ✡ ✡ ✡ ✡ ✡ ✡
95										
100										
105										
110	2	2	17,000	1	0	0	0	0	0	S ✞ ✞ ✞ ✞ ✞ ✞ ✞ ✞ ✞ ✞ ✞ ✞ ✡ ✡ ✡ ✡
	0	2	40,000	1	0	0	0	0	0	H ✡ ✡ ✡ ✡
115	0	8	90,000	2	0	0	0	0	0	A G ✡ ✡ ✡ ✡ ✡ ✡ ✡ ✡ ✡ ✡ ✡ ✡ ✡ ✡ ✡ ✡
	0	3	10,000	1	0	0	0	0	0	A ✡ ✡ ✡ ✡ ✡ ✡
	0	0	500	0	1	0	0	0	0	F
120	0	0	25,000	0	0	0	0	1	0	M
125	0	0	10,000	1	0	0	0	0	0	A
	0	0	40,000	2	0	0	0	0	0	A H
	0	0	30,000	0	1	0	0	0	0	A
130	0	0	50,000	1	0	0	0	0	0	J
135										

DEL KM: 135+000
AL KM: 180+000

KILOMETRO	MUERTOS	HERIDOS	DAÑOS MATERIALES (S)	CONDUCTOR	PEATONES	VEHICULO	CAMINO	GANADO	A. NATURAL	NUMERO Y CLASIFICACION DE ACCIDENTES
135	1	0	325,000	2	0	0	0	0	0	G G ✞ ✞ ✞ ✞ ✞ ✞
	0	4	15,000	0	0	0	0	0	1	A ✡ ✡ ✡ ✡ ✡ ✡ ✡ ✡
140	1	1	50,000	1	0	0	0	0	0	N ✞ ✞ ✞ ✞ ✞ ✞ ✡ ✡
145	0	0	10,000	1	0	0	0	0	0	H
150	0	6	120,000	6	0	0	0	0	0	A N N N N N ✡ ✡ ✡ ✡ ✡ ✡ ✡ ✡ ✡ ✡ ✡ ✡
	0	1	18,000	1	0	0	0	0	0	G ✡ ✡
	0	3	3,500	1	0	0	0	0	0	G ✡ ✡ ✡ ✡ ✡ ✡
155										
160										
165	0	0	15,000	1	0	0	0	0	0	A
	0	0	40,000	1	0	0	0	0	0	A
170										
175	0	1	30,000	1	0	0	0	0	0	A ✡ ✡
	0	0	91,000	1	0	0	0	0	0	G
	2	0	50,000	1	0	0	0	0	0	G ✞ ✞ ✞ ✞ ✞ ✞ ✞ ✞ ✞ ✞ ✞ ✞
180										

NUMERO Y CLASIFICACION DE ACCIDENTES: 5, 10, 15, 20, 25, 30, 35, 40, 45

CLAVE	CLASIFICACION DEL ACCIDENTE	CLAVE	CLASIFICACION DEL ACCIDENTE
A	SALIDA DEL CAMINO		COLISION SOBRE EL CAMINO
		G	OTRO VEHICULO MOTOR EN TRANSITO
SIN COLISION SOBRE EL CAMINO		H	OTRO VEHICULO MOTOR POR ALCANCE
B	VOLCADURA	J	VEHICULO MOTOR ESTACIONADO
C	CAIDA DE PASAJERO	K	FERROCARRIL
D	INCENDIO	L	BICICLETA/MOTOCICLETA
E	OTROS	M	ANIMAL
P	CAIDA DE CARGA	N	OBJETO FIJO
Q	DESPRENDIMIENTO DE REMOLQUE	O	OTROS OBJETOS
COLISION SOBRE EL CAMINO		S	SIN DATO
F	PEATON (ATROPELLAMIENTO)		
R	VELOCIDAD EXCESIVA		ACCIDENTES EQUIVALENTES A DAÑOS MATERIALES
		✞	UN MUERTO = 6 ACCIDENTES
		✡	UN HERIDO = 2 ACCIDENTES

CLAVE	CLASIFICACION DEL ACCIDENTE	CLAVE	CLASIFICACION DEL ACCIDENTE
A	SALIDA DEL CAMINO		COLISION SOBRE EL CAMINO
		G	OTRO VEHICULO MOTOR EN TRANSITO
SIN COLISION SOBRE EL CAMINO		H	OTRO VEHICULO MOTOR POR ALCANCE
B	VOLCADURA	J	VEHICULO MOTOR ESTACIONADO
C	CAIDA DE PASAJERO	K	FERROCARRIL
D	INCENDIO	L	BICICLETA/MOTOCICLETA
E	OTROS	M	ANIMAL
P	CAIDA DE CARGA	N	OBJETO FIJO
Q	DESPRENDIMIENTO DE REMOLQUE	O	OTROS OBJETOS
COLISION SOBRE EL CAMINO		S	SIN DATO
F	PEATON (ATROPELLAMIENTO)		
R	VELOCIDAD EXCESIVA		ACCIDENTES EQUIVALENTES A DAÑOS MATERIALES
		✞	UN MUERTO = 6 ACCIDENTES
		✡	UN HERIDO = 2 ACCIDENTES

ACCIDENTES POR KILOMETRO
2014

CARRETERA Y TRAMO: Ent. Santa Cruz - Melaque (MEX-080)

DEL KM: 180+000
AL KM: 225+000

KILOMETRO	MUERTOS	HERIDOS	DAÑOS MATERIALES (S)	CONDUCTOR	PEAT O PAS	VEHICULO	CAMINO	GANADO	A. NATURAL	NUMERO Y CLASIFICACION DE ACCIDENTES
180										
	0	0	20,000	0	1	0	0	0	0	A
185	0	2	60,000	1	0	0	0	0	0	G ✡ ✡ ✡ ✡
	0	2	70,000	2	0	0	0	0	0	A G ✡ ✡ ✡ ✡
190										
	0	8	125,000	2	0	0	0	0	0	G G ✡ ✡ ✡ ✡ ✡ ✡ ✡ ✡ ✡ ✡ ✡ ✡ ✡ ✡ ✡ ✡
195										
	0	1	60,000	1	0	0	1	0	0	B G ✡ ✡
200										
	0	1	3,000	1	0	0	0	0	0	G ✡ ✡
	0	1	90,000	0	0	1	0	0	0	G ✡ ✡
205	0	0	10,000	1	0	0	0	0	0	A
	9	0	35,000	1	0	0	0	0	0	A ✞ 12 ✞
	0	2	30,000	1	0	0	0	0	0	J ✡ ✡ ✡ ✡
210										
	0	0	30,000	1	0	0	0	0	0	M
215	1	0	20,000	1	0	0	0	0	0	H ✞ ✞ ✞ ✞ ✞ ✞
220										
225										

5 10 15 20 25 30 35 40 45

N U M E R O   Y   C L A S I F I C A C I O N   D E   A C C I D E N T E S

CLAVE	CLASIFICACION DEL ACCIDENTE	CLAVE	CLASIFICACION DEL ACCIDENTE
A	SALIDA DEL CAMINO		COLISION SOBRE EL CAMINO
		G	OTRO VEHICULO MOTOR EN TRANSITO
SIN COLISION SOBRE EL CAMINO		H	OTRO VEHICULO MOTOR POR ALCANCE
B	VOLCADURA	J	VEHICULO MOTOR ESTACIONADO
C	CAIDA DE PASAJERO	K	FERROCARRIL
D	INCENDIO	L	BICICLETA/MOTOCICLETA
E	OTROS	M	ANIMAL
P	CAIDA DE CARGA	N	OBJETO FIJO
Q	DESPRENDIMIENTO DE REMOLQUE	O	OTROS OBJETOS
COLISION SOBRE EL CAMINO		S	SIN DATO
F	PEATON (ATROPELLAMIENTO)		
R	VELOCIDAD EXCESIVA		ACCIDENTES EQUIVALENTES A DAÑOS MATERIALES
		✞	UN MUERTO = 6 ACCIDENTES
		✡	UN HERIDO = 2 ACCIDENTES

DEL KM: 225+000
AL KM: 270+000

KILOMETRO	MUERTOS	HERIDOS	DAÑOS MATERIALES (S)	CONDUCTOR	PEAT O PAS	VEHICULO	CAMINO	GANADO	A. NATURAL	NUMERO Y CLASIFICACION DE ACCIDENTES
225										
230										
235										
240										
	0	3	6000	1	0	0	0	0	0	G ✡ ✡ ✡ ✡ ✡ ✡
245										
250	0	0	30000	1	0	0	0	0	0	A
255										
	0	3	40000	1	0	0	0	0	0	A ✡ ✡ ✡ ✡ ✡ ✡
	0	1	15000	1	0	0	0	0	0	G ✡ ✡
260	0	1	5000	1	0	0	0	0	0	G ✡ ✡
	0	3	22000	2	0	0	0	0	0	A G ✡ ✡ ✡ ✡ ✡ ✡
265										
270										

5 10 15 20 25 30 35 40 45

N U M E R O   Y   C L A S I F I C A C I O N   D E   A C C I D E N T E S

CLAVE	CLASIFICACION DEL ACCIDENTE	CLAVE	CLASIFICACION DEL ACCIDENTE
A	SALIDA DEL CAMINO		COLISION SOBRE EL CAMINO
		G	OTRO VEHICULO MOTOR EN TRANSITO
SIN COLISION SOBRE EL CAMINO		H	OTRO VEHICULO MOTOR POR ALCANCE
B	VOLCADURA	J	VEHICULO MOTOR ESTACIONADO
C	CAIDA DE PASAJERO	K	FERROCARRIL
D	INCENDIO	L	BICICLETA/MOTOCICLETA
E	OTROS	M	ANIMAL
P	CAIDA DE CARGA	N	OBJETO FIJO
Q	DESPRENDIMIENTO DE REMOLQUE	O	OTROS OBJETOS
COLISION SOBRE EL CAMINO		S	SIN DATO
F	PEATON (ATROPELLAMIENTO)		
R	VELOCIDAD EXCESIVA		ACCIDENTES EQUIVALENTES A DAÑOS MATERIALES
		✞	UN MUERTO = 6 ACCIDENTES
		✡	UN HERIDO = 2 ACCIDENTES

ACCIDENTES POR KILOMETRO
2014

CARRETERA Y TRAMO: Ent. Tesistán - Ent. Malpaso (km 0.000 - km 42.000), (km 171.800 - km 209.900), (km 214.800 - km 223.950) (MEX-023)

DEL KM: 0+000
AL KM: 45+000

KILOMETRO	MUERTOS	HERIDOS	DAÑOS MATERIALES (S)	CONDUCTOR	PEATON O PASAJERO	VEHICULO	CAMINO	GANADO	A. NATURAL	NUMERO Y CLASIFICACION DE ACCIDENTES
0 - 5	0	2	10,000	1	0	0	0	0	0	A ✡ ✡ ✡ ✡
0 - 5	1	1	64,000	2	0	0	0	0	0	G G ✞ ✞ ✞ ✞ ✞ ✞ ✡ ✡
0 - 5	0	1	4,000	1	0	0	0	0	0	H ✡ ✡
5 - 10	0	2	50,000	1	0	0	0	0	0	G ✡ ✡ ✡ ✡
10 - 15	0	1	10,000	1	0	0	0	0	0	A ✡ ✡
15 - 20	0	0	65,000	1	0	0	0	0	0	H
15 - 20	0	0	40,000	1	0	0	0	0	0	H
40 - 45	1	2	65,000	1	0	0	0	0	0	G ✞ ✞ ✞ ✞ ✞ ✞ ✡ ✡ ✡ ✡

DEL KM: 45+000
AL KM: 90+000

KILOMETRO	MUERTOS	HERIDOS	DAÑOS MATERIALES (S)	CONDUCTOR	PEATON O PASAJERO	VEHICULO	CAMINO	GANADO	A. NATURAL	NUMERO Y CLASIFICACION DE ACCIDENTES
50 - 55	0	1	150,000	0	1	0	0	0	0	A ✡ ✡
60 - 65	0	1	20,000	1	0	0	0	0	0	A ✡ ✡
75 - 80	0	0	60,000	1	0	0	0	0	0	G

N U M E R O Y C L A S I F I C A C I O N D E A C C I D E N T E S

CLAVE	CLASIFICACION DEL ACCIDENTE	CLAVE	CLASIFICACION DEL ACCIDENTE
A	SALIDA DEL CAMINO		COLISION SOBRE EL CAMINO
		G	OTRO VEHICULO MOTOR EN TRANSITO
	SIN COLISION SOBRE EL CAMINO	H	OTRO VEHICULO MOTOR POR ALCANCE
B	VOLCADURA	J	VEHICULO MOTOR ESTACIONADO
C	CAIDA DE PASAJERO	K	FERROCARRIL
D	INCENDIO	L	BICICLETA/MOTOCICLETA
E	OTROS	M	ANIMAL
P	CAIDA DE CARGA	N	OBJETO FIJO
Q	DESPRENDIMIENTO DE REMOLQUE	O	OTROS OBJETOS
	COLISION SOBRE EL CAMINO	S	SIN DATO
F	PEATON (ATROPELLAMIENTO)		
R	VELOCIDAD EXCESIVA		ACCIDENTES EQUIVALENTES A DAÑOS MATERIALES
		✞	UN MUERTO = 6 ACCIDENTES
		✡	UN HERIDO = 2 ACCIDENTES

CLAVE	CLASIFICACION DEL ACCIDENTE	CLAVE	CLASIFICACION DEL ACCIDENTE
A	SALIDA DEL CAMINO		COLISION SOBRE EL CAMINO
		G	OTRO VEHICULO MOTOR EN TRANSITO
	SIN COLISION SOBRE EL CAMINO	H	OTRO VEHICULO MOTOR POR ALCANCE
B	VOLCADURA	J	VEHICULO MOTOR ESTACIONADO
C	CAIDA DE PASAJERO	K	FERROCARRIL
D	INCENDIO	L	BICICLETA/MOTOCICLETA
E	OTROS	M	ANIMAL
P	CAIDA DE CARGA	N	OBJETO FIJO
Q	DESPRENDIMIENTO DE REMOLQUE	O	OTROS OBJETOS
	COLISION SOBRE EL CAMINO	S	SIN DATO
F	PEATON (ATROPELLAMIENTO)		
R	VELOCIDAD EXCESIVA		ACCIDENTES EQUIVALENTES A DAÑOS MATERIALES
		✞	UN MUERTO = 6 ACCIDENTES
		✡	UN HERIDO = 2 ACCIDENTES

ACCIDENTES POR KILOMETRO
2014

CARRETERA Y TRAMO: Ent. Tesistán - Ent. Malpaso (km 0.000 - km 42.000), (km 171.800 - km 209.900), (km 214.800 - km 223.950) (MEX-023)

DEL KM: 90+000
AL KM: 135+000

KILOMETRO	MUERTOS	HERIDOS	DAÑOS MATERIALES (S)	CONDUCTOR	PEATON O PASAJEROS	VEHICULO	CAMINO	GANADO	A. NATURAL	NUMERO Y CLASIFICACION DE ACCIDENTES
90	0	0	20,000	1	0	0	0	0	0	G
95	0	1	6,000	1	0	0	0	0	0	B ✡ ✡
100	0	1	10,000	1	0	0	0	0	0	G ✡ ✡
105	1	0	20,000	1	0	0	0	0	0	A ✞ ✞ ✞ ✞ ✞ ✞
	1	0	20,000	1	0	0	0	0	0	A ✞ ✞ ✞ ✞ ✞ ✞
110										
115	0	3	95,000	2	0	0	0	0	0	A G ✡ ✡ ✡ ✡ ✡ ✡
120										
125										
130										
135										

DEL KM: 135+000
AL KM: 180+000

KILOMETRO	MUERTOS	HERIDOS	DAÑOS MATERIALES (S)	CONDUCTOR	PEATON O PASAJEROS	VEHICULO	CAMINO	GANADO	A. NATURAL	NUMERO Y CLASIFICACION DE ACCIDENTES
135										
140										
145										
150										
155										
160										
165										
170										
175	0	2	20,000	1	0	0	0	0	0	A ✡ ✡ ✡ ✡
	0	2	30,000	1	0	0	0	0	0	A ✡ ✡ ✡ ✡
180										

N U M E R O Y C L A S I F I C A C I O N D E A C C I D E N T E S

CLAVE	CLASIFICACION DEL ACCIDENTE	CLAVE	CLASIFICACION DEL ACCIDENTE
A	SALIDA DEL CAMINO		COLISION SOBRE EL CAMINO
		G	OTRO VEHICULO MOTOR EN TRANSITO
SIN COLISION SOBRE EL CAMINO		H	OTRO VEHICULO MOTOR POR ALCANCE
B	VOLCADURA	J	VEHICULO MOTOR ESTACIONADO
C	CAIDA DE PASAJERO	K	FERROCARRIL
D	INCENDIO	L	BICICLETA/MOTOCICLETA
E	OTROS	M	ANIMAL
P	CAIDA DE CARGA	N	OBJETO FIJO
Q	DESPRENDIMIENTO DE REMOLQUE	O	OTROS OBJETOS
COLISION SOBRE EL CAMINO		S	SIN DATO
F	PEATON (ATROPELLAMIENTO)		
R	VELOCIDAD EXCESIVA		

ACCIDENTES EQUIVALENTES A DAÑOS MATERIALES
✞ UN MUERTO = 6 ACCIDENTES
✡ UN HERIDO = 2 ACCIDENTES

N U M E R O Y C L A S I F I C A C I O N D E A C C I D E N T E S

CLAVE	CLASIFICACION DEL ACCIDENTE	CLAVE	CLASIFICACION DEL ACCIDENTE
A	SALIDA DEL CAMINO		COLISION SOBRE EL CAMINO
		G	OTRO VEHICULO MOTOR EN TRANSITO
SIN COLISION SOBRE EL CAMINO		H	OTRO VEHICULO MOTOR POR ALCANCE
B	VOLCADURA	J	VEHICULO MOTOR ESTACIONADO
C	CAIDA DE PASAJERO	K	FERROCARRIL
D	INCENDIO	L	BICICLETA/MOTOCICLETA
E	OTROS	M	ANIMAL
P	CAIDA DE CARGA	N	OBJETO FIJO
Q	DESPRENDIMIENTO DE REMOLQUE	O	OTROS OBJETOS
COLISION SOBRE EL CAMINO		S	SIN DATO
F	PEATON (ATROPELLAMIENTO)		
R	VELOCIDAD EXCESIVA		

ACCIDENTES EQUIVALENTES A DAÑOS MATERIALES
✞ UN MUERTO = 6 ACCIDENTES
✡ UN HERIDO = 2 ACCIDENTES

ACCIDENTES POR KILOMETRO
2014

CARRETERA Y TRAMO: Ent. Tesistán - Ent. Malpaso (km 0.000 - km 42.000), (km 171.800 - km 209.900), (km 214.800 - km 223.950) (MEX-023)

DEL KM: 180+000
AL KM: 225+000

SALDOS / **CAUSAS** / **KILOMETRO**

MUERTOS	HERIDOS	DAÑOS MATERIALES (S)	CONDUCTOR	PEATON PAS	VEHICULO	CAMINO	GANADO	A. NA. TURA. L	NUMERO Y CLASIFICACION DE ACCIDENTES
0	3	40,000	1	0	0	0	0	0	G ✡ ✡ ✡ ✡ ✡ ✡
0	2	45,000	1	0	0	0	0	0	G ✡ ✡ ✡ ✡
2	0	100,000	1	0	0	0	0	0	G ✞ ✞ ✞ ✞ ✞ ✞ ✞ ✞ ✞ ✞ ✞ ✞
0	7	103,000	2	0	0	0	0	0	G G ✡ ✡ ✡ ✡ ✡ ✡ ✡ ✡ ✡ ✡ ✡ ✡ ✡ ✡
0	0	30,000	1	0	0	0	0	0	G
0	0	25,000	1	0	0	0	0	0	G
0	1	10,000	1	0	0	0	0	0	G ✡ ✡
0	2	30,000	1	0	0	0	0	0	G ✡ ✡ ✡ ✡
0	3	30,000	1	0	0	0	0	0	A ✡ ✡ ✡ ✡ ✡ ✡

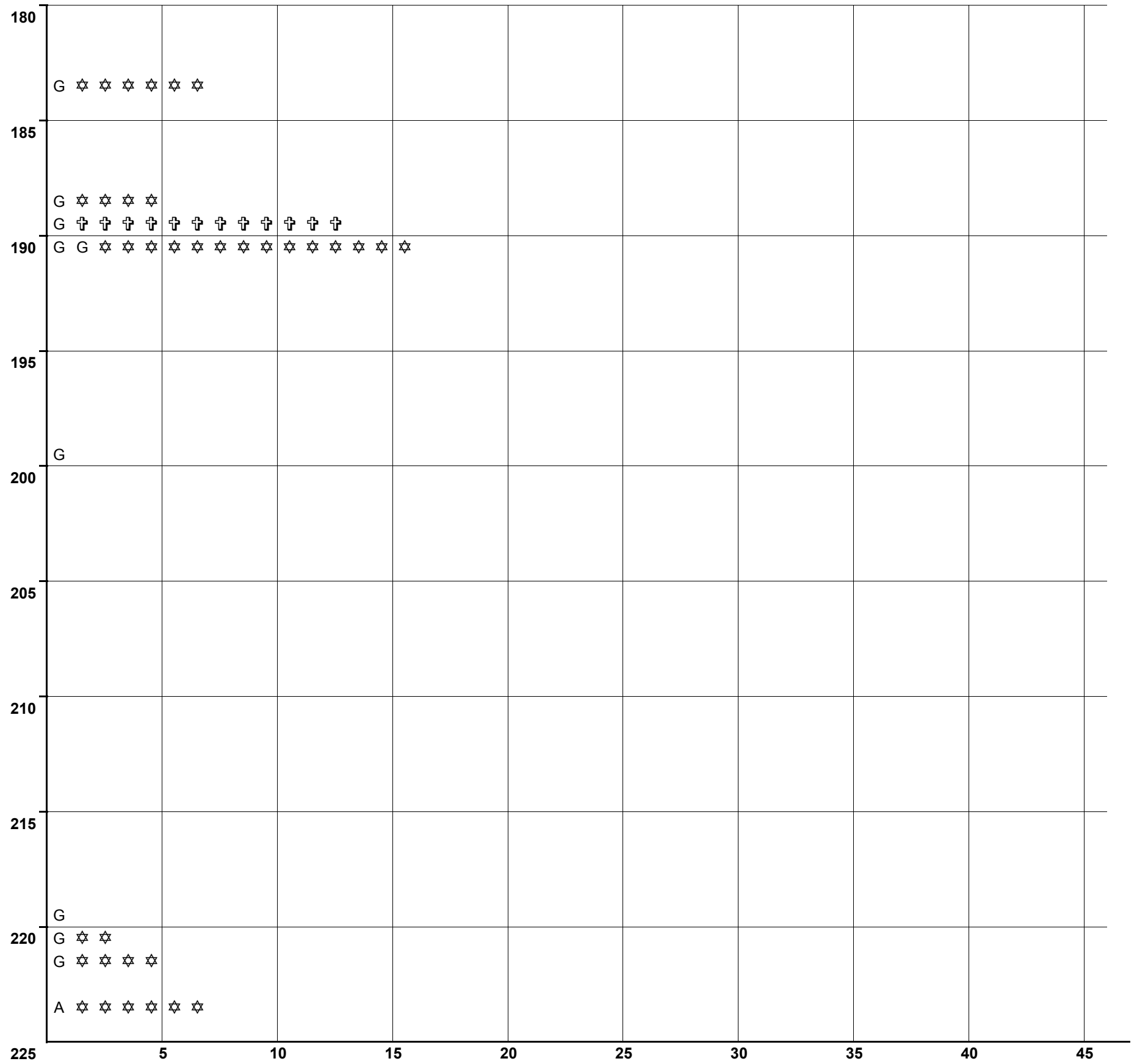

N U M E R O   Y   C L A S I F I C A C I O N   D E   A C C I D E N T E S

CLAVE	CLASIFICACION DEL ACCIDENTE	CLAVE	CLASIFICACION DEL ACCIDENTE
A	SALIDA DEL CAMINO		COLISION SOBRE EL CAMINO
		G	OTRO VEHICULO MOTOR EN TRANSITO
SIN COLISION SOBRE EL CAMINO		H	OTRO VEHICULO MOTOR POR ALCANCE
B	VOLCADURA	J	VEHICULO MOTOR ESTACIONADO
C	CAIDA DE PASAJERO	K	FERROCARRIL
D	INCENDIO	L	BICICLETA/MOTOCICLETA
E	OTROS	M	ANIMAL
P	CAIDA DE CARGA	N	OBJETO FIJO
Q	DESPRENDIMIENTO DE REMOLQUE	O	OTROS OBJETOS
COLISION SOBRE EL CAMINO		S	SIN DATO
F	PEATON (ATROPELLAMIENTO)		
R	VELOCIDAD EXCESIVA		ACCIDENTES EQUIVALENTES A DAÑOS MATERIALES
		✞	UN MUERTO = 6 ACCIDENTES
		✡	UN HERIDO = 2 ACCIDENTES

ACCIDENTES POR KILOMETRO
2014

CARRETERA Y TRAMO: Guadalajara - Colima (Cuota) T. C. (Ent. Santa Cruz - Melaque) - Lim. Edos. Jal./Col. (MEX-054D)

DEL KM: 0+000
AL KM: 45+000

KILOMETRO	SALDOS: MUERTOS	SALDOS: HERIDOS	SALDOS: DAÑOS MATERIALES (S)	CAUSAS: CONDUCTOR	CAUSAS: PEATO PAS	CAUSAS: VEHICULO	CAUSAS: CAMINO	CAUSAS: GANADO	CAUSAS: A. NATURAL	NUMERO Y CLASIFICACION DE ACCIDENTES
0	0	4	608,000	5	0	0	0	0	0	G G G G G ✡ ✡ ✡ ✡ ✡ ✡ ✡ ✡
1	0	4	200,000	2	0	0	0	0	0	G G ✡ ✡ ✡ ✡ ✡ ✡ ✡ ✡
3	0	0	30,000	0	0	1	0	0	0	Q
5	0	1	160,000	1	0	1	0	0	0	A A ✡ ✡
6	0	1	50,000	1	0	0	0	0	0	N ✡ ✡
7	0	0	30,000	0	0	0	1	0	0	N
8	0	3	100,000	1	0	0	0	0	0	A ✡ ✡ ✡ ✡ ✡ ✡
10	0	0	30,000	1	0	0	0	0	0	B
11	0	1	843,000	1	0	2	0	0	0	A A E ✡ ✡
13	0	0	140,000	1	0	0	0	0	0	H
14	0	2	60,000	0	1	0	0	0	0	A ✡ ✡ ✡ ✡
16	0	6	60,000	0	0	1	0	0	0	A ✡ ✡ ✡ ✡ ✡ ✡ ✡ ✡ ✡ ✡ ✡ ✡
17	1	3	100,000	2	0	0	0	0	0	A A ✞ ✞ ✞ ✞ ✞ ✞ ✡ ✡ ✡ ✡ ✡ ✡
19	2	1	437,000	2	0	0	0	0	0	H H ✞ ✞ ✞ ✞ ✞ ✞ ✞ ✞ ✞ ✞ ✞ ✞ ✡ ✡
20	0	0	10,000	0	0	0	0	0	1	A
23	0	3	195,000	2	0	0	1	1	0	A A G M ✡ ✡ ✡ ✡ ✡ ✡
24	0	3	270,000	1	0	0	0	0	0	G ✡ ✡ ✡ ✡ ✡ ✡
26	1	1	125,000	1	0	0	0	0	0	G ✞ ✞ ✞ ✞ ✞ ✞ ✡ ✡
28	0	7	150,000	1	0	1	0	0	0	A G ✡ ✡ ✡ ✡ ✡ ✡ ✡ ✡ ✡ ✡ ✡ ✡ ✡ ✡
29	0	0	90,000	1	0	0	0	0	0	A
31	1	0	90,000	0	0	1	0	0	0	A ✞ ✞ ✞ ✞ ✞ ✞
33	0	2	110,000	1	0	0	0	1	0	G M ✡ ✡ ✡ ✡
34	0	0	135,000	2	0	0	0	0	0	A A
35	0	3	110,000	1	0	0	1	0	0	H N ✡ ✡ ✡ ✡ ✡ ✡
36	0	0	250,000	2	0	0	0	0	0	B G
37	0	2	150,000	2	0	0	0	0	0	A A ✡ ✡ ✡ ✡
40	0	0	200,000	1	0	0	0	0	0	A
42	0	0	20,000	1	0	0	0	0	0	A

DEL KM: 45+000
AL KM: 90+000

KILOMETRO	SALDOS: MUERTOS	SALDOS: HERIDOS	SALDOS: DAÑOS MATERIALES (S)	CAUSAS: CONDUCTOR	CAUSAS: PEATO PAS	CAUSAS: VEHICULO	CAUSAS: CAMINO	CAUSAS: GANADO	CAUSAS: A. NATURAL	NUMERO Y CLASIFICACION DE ACCIDENTES
46	0	0	80,000	1	0	0	0	0	0	A
47	0	0	30,000	0	0	0	1	0	0	B
49	0	2	160,000	1	0	0	0	1	0	B M ✡ ✡ ✡ ✡
51	0	1	180,000	0	1	0	1	0	0	A E ✡ ✡
52	0	0	120,000	2	0	0	0	0	0	A N
53	0	0	50,000	1	0	0	0	0	0	A
55	0	5	225,000	2	0	0	0	0	0	A G ✡ ✡ ✡ ✡ ✡ ✡ ✡ ✡ ✡ ✡
57	0	5	200,500	3	0	0	0	0	0	A A H ✡ ✡ ✡ ✡ ✡ ✡ ✡ ✡ ✡ ✡
58	0	1	70,000	2	0	0	0	0	0	G H ✡ ✡
60	0	4	90,000	1	1	0	0	0	0	A A ✡ ✡ ✡ ✡ ✡ ✡ ✡ ✡
61	0	0	500,000	1	0	0	0	0	0	A
62	0	0	25,000	0	0	1	0	0	0	D
63	0	1	10,000	1	0	0	0	0	0	A ✡ ✡
64	0	0	600,000	1	0	0	0	0	0	A
67	0	0	181,000	2	0	0	1	0	1	A B E H
68	0	3	773,000	6	0	0	0	0	0	A A G G N Q ✡ ✡ ✡ ✡ ✡ ✡
70	0	0	350,000	0	0	1	0	0	0	A
71	0	0	10,000	1	0	0	0	0	0	A
72	0	0	125,000	1	0	0	0	0	0	G
75	0	1	10,000	0	1	0	0	0	0	A ✡ ✡
76	0	0	100,000	0	0	0	0	0	1	N
80	1	1	50,000	1	0	0	0	0	0	J ✞ ✞ ✞ ✞ ✞ ✞ ✡ ✡
82	0	3	20,000	0	0	1	0	0	0	N ✡ ✡ ✡ ✡ ✡ ✡
83	0	0	80,000	0	0	1	0	0	0	Q
85	1	0	0	1	0	0	0	0	0	F ✞ ✞ ✞ ✞ ✞ ✞
86	0	2	30,000	1	0	0	0	0	0	G ✡ ✡ ✡ ✡
87	0	7	130,000	1	0	0	1	0	0	N N ✡ ✡ ✡ ✡ ✡ ✡ ✡ ✡ ✡ ✡ ✡ ✡ ✡ ✡
89										N ✡ ✡

N U M E R O Y C L A S I F I C A C I O N D E A C C I D E N T E S

CLAVE	CLASIFICACION DEL ACCIDENTE	CLAVE	CLASIFICACION DEL ACCIDENTE
A	SALIDA DEL CAMINO		COLISION SOBRE EL CAMINO
		G	OTRO VEHICULO MOTOR EN TRANSITO
SIN COLISION SOBRE EL CAMINO		**H**	OTRO VEHICULO MOTOR POR ALCANCE
B	VOLCADURA	**J**	VEHICULO MOTOR ESTACIONADO
C	CAIDA DE PASAJERO	**K**	FERROCARRIL
D	INCENDIO	**L**	BICICLETA/MOTOCICLETA
E	OTROS	**M**	ANIMAL
P	CAIDA DE CARGA	**N**	OBJETO FIJO
Q	DESPRENDIMIENTO DE REMOLQUE	**O**	OTROS OBJETOS
COLISION SOBRE EL CAMINO		**S**	SIN DATO
F	PEATON (ATROPELLAMIENTO)		
R	VELOCIDAD EXCESIVA		

ACCIDENTES EQUIVALENTES A DAÑOS MATERIALES
✞ UN MUERTO = 6 ACCIDENTES
✡ UN HERIDO = 2 ACCIDENTES

ACCIDENTES POR KILOMETRO
2014

CARRETERA Y TRAMO: Guadalajara - Colima (Cuota) T. C. (Ent. Santa Cruz - Melaque) - Lim. Edos. Jal./Col. (MEX-054D)

DEL KM: 90+000
AL KM: 135+000

SALDOS: MUERTOS	SALDOS: HERIDOS	SALDOS: DAÑOS MATERIALES (S)	CAUSAS: CONDUCTOR	CAUSAS: PEATON	CAUSAS: VEHICULO	CAUSAS: CAMINO	CAUSAS: AGENTE NATURAL	CAUSAS: A.N.A.T.U.R.A.L	KILOMETRO	NUMERO Y CLASIFICACION DE ACCIDENTES
0	0	300,000	2	0	0	1	0	0	90	A A N
0	4	30,000	0	0	1	0	0	0		N ✡ ✡ ✡ ✡ ✡ ✡ ✡ ✡
0	6	50,000	0	0	1	0	0	0		G ✡ ✡ ✡ ✡ ✡ ✡ ✡ ✡ ✡ ✡ ✡ ✡
0	0	160,000	1	0	0	0	0	0	95	H
0	0	80,000	1	0	0	0	0	0		H
0	0	80,000	1	0	0	0	0	0	105	A
1	0	765,000	1	0	1	0	0	0		A H ✞ ✞ ✞ ✞ ✞ ✞
0	0	30,000	1	0	0	0	0	0	110	B
0	1	250,000	1	0	0	0	0	0		A ✡ ✡
1	0	280,000	1	0	1	0	0	0	115	D G ✞ ✞ ✞ ✞ ✞ ✞
0	0	340,000	1	0	2	0	0	0		B D E
2	0	270,000	0	0	1	0	0	0	120	H ✞ ✞ ✞ ✞ ✞ ✞ ✞ ✞ ✞ ✞ ✞ ✞
0	1	65,000	0	1	0	0	0	0	125	H ✡ ✡
									130	
									135	

Escala horizontal: 5 10 15 20 25 30 35 40 45

N U M E R O   Y   C L A S I F I C A C I O N   D E   A C C I D E N T E S

CLAVE	CLASIFICACION DEL ACCIDENTE	CLAVE	CLASIFICACION DEL ACCIDENTE
A	SALIDA DEL CAMINO		COLISION SOBRE EL CAMINO
		G	OTRO VEHICULO MOTOR EN TRANSITO
SIN COLISION SOBRE EL CAMINO		**H**	OTRO VEHICULO MOTOR POR ALCANCE
B	VOLCADURA	**J**	VEHICULO MOTOR ESTACIONADO
C	CAIDA DE PASAJERO	**K**	FERROCARRIL
D	INCENDIO	**L**	BICICLETA/MOTOCICLETA
E	OTROS	**M**	ANIMAL
P	CAIDA DE CARGA	**N**	OBJETO FIJO
Q	DESPRENDIMIENTO DE REMOLQUE	**O**	OTROS OBJETOS
COLISION SOBRE EL CAMINO		**S**	SIN DATO
F	PEATON (ATROPELLAMIENTO)		
R	VELOCIDAD EXCESIVA		ACCIDENTES EQUIVALENTES A DAÑOS MATERIALES
		✞	UN MUERTO = 6 ACCIDENTES
		✡	UN HERIDO = 2 ACCIDENTES

ACCIDENTES POR KILOMETRO
2014

CARRETERA Y TRAMO: Guadalajara - Ent. Jocotepec (MEX-023)

DEL KM: 0+000
AL KM: 45+000

MUERTOS	HERIDOS	DAÑOS MATERIALES (S)	CONDUCTOR	PEATON	VEHICULO	CAMINO	GANADO	A. NA. TUR. AL
0	2	91,000	3	1	0	0	0	0
0	4	194,000	8	0	0	0	0	0
0	7	240,000	4	0	0	0	0	0
1	0	155,000	4	0	0	0	0	0
0	1	89,000	2	0	0	0	0	0
1	5	140,000	3	1	1	0	0	0
0	3	234,200	7	0	0	0	0	0
1	4	48,500	2	1	0	0	0	0
0	3	125,400	6	0	0	0	0	0
0	1	70,000	2	0	0	0	0	0
1	0	24,000	2	0	0	0	0	0
0	9	96,000	2	0	0	0	0	0
1	0	23,000	2	0	0	0	0	0
0	0	5,000	1	0	0	0	0	0
0	0	62,000	2	0	0	0	0	0
0	0	30,000	1	0	0	0	0	0
2	1	15,800	1	1	0	0	0	0

SALDOS — CAUSAS — KILOMETRO

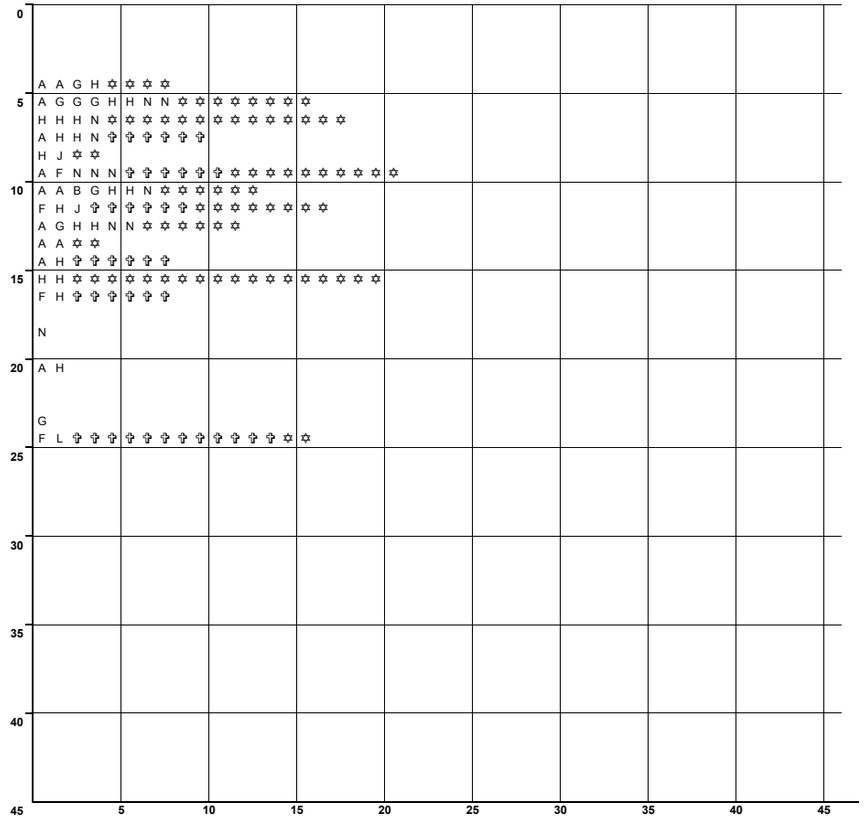

N U M E R O Y C L A S I F I C A C I O N D E A C C I D E N T E S

CLAVE	CLASIFICACION DEL ACCIDENTE	CLAVE	CLASIFICACION DEL ACCIDENTE
A	SALIDA DEL CAMINO	COLISION SOBRE EL CAMINO	
		G	OTRO VEHICULO MOTOR EN TRANSITO
SIN COLISION SOBRE EL CAMINO		**H**	OTRO VEHICULO MOTOR POR ALCANCE
B	VOLCADURA	**J**	VEHICULO MOTOR ESTACIONADO
C	CAIDA DE PASAJERO	**K**	FERROCARRIL
D	INCENDIO	**L**	BICICLETA/MOTOCICLETA
E	OTROS	**M**	ANIMAL
P	CAIDA DE CARGA	**N**	OBJETO FIJO
Q	DESPRENDIMIENTO DE REMOLQUE	**O**	OTROS OBJETOS
COLISION SOBRE EL CAMINO		**S**	SIN DATO
F	PEATON (ATROPELLAMIENTO)		
R	VELOCIDAD EXCESIVA	ACCIDENTES EQUIVALENTES A DAÑOS MATERIALES	
		✞	UN MUERTO = 6 ACCIDENTES
		✡	UN HERIDO = 2 ACCIDENTES

ACCIDENTES POR KILOMETRO
2014

CARRETERA Y TRAMO: Guadalajara - Tepic Guadalajara - Lim. Edos. Jal./Nay. (MEX-015)

DEL KM: 0+000
AL KM: 45+000

KILOMETRO	SALDOS: M	H	D	CAUSAS: C	P	V	C	G	A.	NUMERO Y CLASIFICACION DE ACCIDENTES
0										
5										
	0	1	120,000	2	0	1	0	0	0	A H N ✡ ✡
10	0	0	23,000	2	0	0	0	0	0	A A
	0	6	155,000	4	0	1	0	0	0	A A A G N ✡ ✡ ✡ ✡ ✡ ✡ ✡ ✡ ✡ ✡ ✡ ✡
	0	0	10,000	1	0	0	0	0	0	A
	0	0	104,500	5	0	0	0	0	0	G H H H H
15	0	4	120,500	3	2	0	0	0	0	A F F G N ✡ ✡ ✡ ✡ ✡ ✡ ✡ ✡
	0	1	62,000	2	0	0	0	0	0	A A ✡ ✡
	1	2	70,000	3	0	0	0	0	0	G G H ✞ ✞ ✞ ✞ ✞ ✞ ✡ ✡ ✡ ✡
20	0	1	34,000	1	1	0	0	0	0	F H ✡ ✡
	1	0	20,000	1	0	0	0	0	0	B ✞ ✞ ✞ ✞ ✞ ✞
25										
	1	0	18,000	1	0	0	0	0	0	G ✞ ✞ ✞ ✞ ✞ ✞
30										
	0	0	25,000	1	0	0	0	0	0	N
35										
	0	0	25,000	1	0	0	0	0	0	A
	0	0	50,000	1	0	0	0	0	0	A
40										
										A B N ✡ ✡ ✡ ✡
45										

Horizontal scale: 5 10 15 20 25 30 35 40 45

N U M E R O Y C L A S I F I C A C I O N D E A C C I D E N T E S

DEL KM: 45+000
AL KM: 90+000

KILOMETRO	SALDOS: M	H	D	CAUSAS: C	P	V	C	G	A.	NUMERO Y CLASIFICACION DE ACCIDENTES
45	0	1	10,000	1	0	0	0	0	0	G ✡ ✡
	0	0	50,000	0	0	0	0	0	1	A
	3	3	70,000	2	0	0	0	0	0	G K ✞ ✞ ✞ ✞ ✞ ✞ ✞ ✞ ✞ ✞ ✞ ✞ ✞ ✞ ✞ ✞ ✞ ✞ ✡ ✡ ✡ ✡ ✡ ✡
50	1	1	117,000	2	0	0	0	0	0	A H ✞ ✞ ✞ ✞ ✞ ✞ ✡ ✡
	0	2	5,000	1	0	0	0	0	0	G ✡ ✡ ✡ ✡
	0	1	2,000	1	0	0	0	0	0	G ✡ ✡
	1	0	55,000	2	0	0	0	0	0	G H ✞ ✞ ✞ ✞ ✞ ✞
55										
60										
	0	1	50,000	1	0	0	0	0	0	G ✡ ✡
	0	2	15,000	1	0	0	0	0	0	A ✡ ✡ ✡ ✡
65										
	0	1	66,000	2	0	0	0	0	0	A H ✡ ✡
	0	3	50,000	1	0	0	0	0	0	A ✡ ✡ ✡ ✡ ✡ ✡
	0	2	40,000	1	0	0	0	0	0	N ✡ ✡ ✡ ✡
70										
75										
80										
	0	1	32,000	1	0	0	0	0	0	G ✡ ✡
	0	0	40,000	1	0	0	0	0	0	G
	0	0	40,000	1	0	0	0	0	0	N
85										
	0	0	50,000	1	0	0	0	0	0	A
90										

Horizontal scale: 5 10 15 20 25 30 35 40 45

N U M E R O Y C L A S I F I C A C I O N D E A C C I D E N T E S

Column labels (printed vertically under each column):

M H D: MUERTOS, HERIDOS, DAÑOS MATERIALES (S)

C P V C G A.: CONDUCTOR, PEATON / PASAJEROS, VEHICULO, CAMINO, GANADO, A. NATURAL.

CLAVE	CLASIFICACION DEL ACCIDENTE	CLAVE	CLASIFICACION DEL ACCIDENTE
A	SALIDA DEL CAMINO		COLISION SOBRE EL CAMINO
		G	OTRO VEHICULO MOTOR EN TRANSITO
	SIN COLISION SOBRE EL CAMINO	**H**	OTRO VEHICULO MOTOR POR ALCANCE
B	VOLCADURA	**J**	VEHICULO MOTOR ESTACIONADO
C	CAIDA DE PASAJERO	**K**	FERROCARRIL
D	INCENDIO	**L**	BICICLETA/MOTOCICLETA
E	OTROS	**M**	ANIMAL
P	CAIDA DE CARGA	**N**	OBJETO FIJO
Q	DESPRENDIMIENTO DE REMOLQUE	**O**	OTROS OBJETOS
	COLISION SOBRE EL CAMINO	**S**	SIN DATO
F	PEATON (ATROPELLAMIENTO)		
R	VELOCIDAD EXCESIVA		ACCIDENTES EQUIVALENTES A DAÑOS MATERIALES
		✞	UN MUERTO = 6 ACCIDENTES
		✡	UN HERIDO = 2 ACCIDENTES

CLAVE	CLASIFICACION DEL ACCIDENTE	CLAVE	CLASIFICACION DEL ACCIDENTE
A	SALIDA DEL CAMINO		COLISION SOBRE EL CAMINO
		G	OTRO VEHICULO MOTOR EN TRANSITO
	SIN COLISION SOBRE EL CAMINO	**H**	OTRO VEHICULO MOTOR POR ALCANCE
B	VOLCADURA	**J**	VEHICULO MOTOR ESTACIONADO
C	CAIDA DE PASAJERO	**K**	FERROCARRIL
D	INCENDIO	**L**	BICICLETA/MOTOCICLETA
E	OTROS	**M**	ANIMAL
P	CAIDA DE CARGA	**N**	OBJETO FIJO
Q	DESPRENDIMIENTO DE REMOLQUE	**O**	OTROS OBJETOS
	COLISION SOBRE EL CAMINO	**S**	SIN DATO
F	PEATON (ATROPELLAMIENTO)		
R	VELOCIDAD EXCESIVA		ACCIDENTES EQUIVALENTES A DAÑOS MATERIALES
		✞	UN MUERTO = 6 ACCIDENTES
		✡	UN HERIDO = 2 ACCIDENTES

ACCIDENTES POR KILOMETRO
2014

CARRETERA Y TRAMO: Guadalajara - Tepic Guadalajara - Lim. Edos. Jal./Nay. (MEX-015)

DEL KM: 90+000

AL KM: 135+000

KILOMETRO	SALDOS: MUERTOS	SALDOS: HERIDOS	SALDOS: DAÑOS MATERIALES (S)	CAUSAS: CONDUCTOR	CAUSAS: PEAT O PAS	CAUSAS: VEHICULO	CAUSAS: CAMINO	CAUSAS: GANADO	CAUSAS: A. NATURAL	NUMERO Y CLASIFICACION DE ACCIDENTES
90	0	0	20,000	1	0	0	0	0	0	A
91	0	0	65,000	2	0	0	0	0	0	A G
95	0	9	110,000	3	0	0	0	0	0	A A A ✡ ✡ ✡ ✡ ✡ ✡ ✡ ✡ ✡ ✡ ✡ ✡ ✡ ✡ ✡ ✡ ✡ ✡
102	1	0	20,000	1	0	0	0	0	0	A ✞ ✞ ✞ ✞ ✞ ✞
106	0	0	25,000	1	0	0	0	0	0	A
107	0	0	3,000	1	0	0	0	0	0	H
109	0	1	30,000	1	0	0	0	0	0	A ✡ ✡
111	0	0	800,000	1	0	0	0	0	0	A
116	0	2	80,000	2	0	0	0	0	0	G G ✡ ✡ ✡ ✡
119	0	0	50,000	2	0	0	0	0	0	A D
121	0	0	10,000	1	0	0	0	0	0	A
122	1	2	20,000	1	0	0	0	0	0	A ✞ ✞ ✞ ✞ ✞ ✞ ✡ ✡ ✡ ✡

Eje horizontal: 5 10 15 20 25 30 35 40 45 — N U M E R O Y C L A S I F I C A C I O N D E A C C I D E N T E S

CLAVE	CLASIFICACION DEL ACCIDENTE	CLAVE	CLASIFICACION DEL ACCIDENTE
A	SALIDA DEL CAMINO		COLISION SOBRE EL CAMINO
		G	OTRO VEHICULO MOTOR EN TRANSITO
SIN COLISION SOBRE EL CAMINO		H	OTRO VEHICULO MOTOR POR ALCANCE
B	VOLCADURA	J	VEHICULO MOTOR ESTACIONADO
C	CAIDA DE PASAJERO	K	FERROCARRIL
D	INCENDIO	L	BICICLETA/MOTOCICLETA
E	OTROS	M	ANIMAL
P	CAIDA DE CARGA	N	OBJETO FIJO
Q	DESPRENDIMIENTO DE REMOLQUE	O	OTROS OBJETOS
COLISION SOBRE EL CAMINO		S	SIN DATO
F	PEATON (ATROPELLAMIENTO)		
R	VELOCIDAD EXCESIVA		ACCIDENTES EQUIVALENTES A DAÑOS MATERIALES
		✞	UN MUERTO = 6 ACCIDENTES
		✡	UN HERIDO = 2 ACCIDENTES

ACCIDENTES POR KILOMETRO
2014

CARRETERA Y TRAMO: Guadalajara - Tepic (Cuota) T. C. (Guadalajara - Tepic (Libre)) - Lim. Edos. Jal./Nay. (MEX-015D)

DEL KM: 0+000
AL KM: 45+000

KILOMETRO	SALDOS: MUERTOS	SALDOS: HERIDOS	SALDOS: DAÑOS MATERIALES (S)	CAUSAS: CONDUCTOR	CAUSAS: PEATON	CAUSAS: VEHICULO	CAUSAS: CAMINO	CAUSAS: GANADO	CAUSAS: A. NATURAL	NUMERO Y CLASIFICACION DE ACCIDENTES
0										
	0	0	40,000	1	0	0	0	0	0	A
	0	0	150,000	1	0	0	0	0	0	N
	0	1	25,000	2	0	0	0	0	0	F H ✡ ✡
5										
	1	2	90,000	2	0	0	0	0	0	N N ✝ ✝ ✝ ✝ ✝ ✝ ✡ ✡ ✡ ✡
	0	3	70,000	1	0	0	1	0	0	N N ✡ ✡ ✡ ✡ ✡ ✡
10	0	0	100,000	0	0	1	0	0	0	G
	0	1	60,000	1	0	0	0	0	0	G ✡ ✡
15	0	0	50,000	1	0	0	0	0	0	N
	0	4	140,000	2	0	0	0	0	0	G H ✡ ✡ ✡ ✡ ✡ ✡ ✡ ✡
20	1	3	55,000	0	0	0	0	1	0	M ✝ ✝ ✝ ✝ ✝ ✝ ✡ ✡ ✡ ✡ ✡ ✡
25	1	0	130,000	1	0	0	0	0	0	H ✝ ✝ ✝ ✝ ✝ ✝
	1	0	180,000	1	0	1	0	0	0	D H ✝ ✝ ✝ ✝ ✝ ✝
30										
	0	2	30,000	1	0	0	0	0	0	N ✡ ✡ ✡ ✡
35										
40	0	3	80,000	1	0	0	0	0	0	H ✡ ✡ ✡ ✡ ✡ ✡
	0	4	265,000	1	0	1	0	0	0	D H ✡ ✡ ✡ ✡ ✡ ✡ ✡ ✡
	0	4	35,000	1	0	0	1	0	0	H N ✡ ✡ ✡ ✡ ✡ ✡ ✡ ✡
										G N ✝ ✝ ✝ ✝ ✝ ✝ ✡ ✡ ✡ ✡ ✡ ✡
45										

Escala: 5 10 15 20 25 30 35 40 45

N U M E R O Y C L A S I F I C A C I O N D E A C C I D E N T E S

CLAVE	CLASIFICACION DEL ACCIDENTE	CLAVE	CLASIFICACION DEL ACCIDENTE
A	SALIDA DEL CAMINO		COLISION SOBRE EL CAMINO
		G	OTRO VEHICULO MOTOR EN TRANSITO
	SIN COLISION SOBRE EL CAMINO	H	OTRO VEHICULO MOTOR POR ALCANCE
B	VOLCADURA	J	VEHICULO MOTOR ESTACIONADO
C	CAIDA DE PASAJERO	K	FERROCARRIL
D	INCENDIO	L	BICICLETA/MOTOCICLETA
E	OTROS	M	ANIMAL
P	CAIDA DE CARGA	N	OBJETO FIJO
Q	DESPRENDIMIENTO DE REMOLQUE	O	OTROS OBJETOS
	COLISION SOBRE EL CAMINO	S	SIN DATO
F	PEATON (ATROPELLAMIENTO)		
R	VELOCIDAD EXCESIVA		ACCIDENTES EQUIVALENTES A DAÑOS MATERIALES
		✝	UN MUERTO = 6 ACCIDENTES
		✡	UN HERIDO = 2 ACCIDENTES

DEL KM: 45+000
AL KM: 90+000

KILOMETRO	SALDOS: MUERTOS	SALDOS: HERIDOS	SALDOS: DAÑOS MATERIALES (S)	CAUSAS: CONDUCTOR	CAUSAS: PEATON	CAUSAS: VEHICULO	CAUSAS: CAMINO	CAUSAS: GANADO	CAUSAS: A. NATURAL	NUMERO Y CLASIFICACION DE ACCIDENTES
45										
	0	0	50,000	1	0	0	0	0	0	B
	1	0	500	1	0	0	0	0	0	E ✝ ✝ ✝ ✝ ✝ ✝
50										
	0	0	100,000	1	0	0	0	0	0	A
	1	1	35,000	1	0	0	0	0	0	A ✝ ✝ ✝ ✝ ✝ ✝ ✡ ✡
55										
	1	0	645,000	2	0	0	0	0	0	H H ✝ ✝ ✝ ✝ ✝ ✝
60										
	1	0	15,000	1	0	0	0	0	0	A ✝ ✝ ✝ ✝ ✝ ✝
	5	1	45,000	2	0	0	0	0	0	B N ✝ ✡ ✡
65										
	0	1	40,000	1	0	0	0	0	0	A ✡ ✡
	0	0	50,000	1	0	0	0	0	0	N
70	0	0	10,000	1	0	0	0	0	0	A
	1	1	70,000	1	0	0	0	0	0	G ✝ ✝ ✝ ✝ ✝ ✝ ✡ ✡
	1	0	0	1	0	0	0	0	0	F ✝ ✝ ✝ ✝ ✝ ✝
	0	1	195,100	4	0	0	0	0	0	A G N N ✡ ✡
	0	0	400,000	2	0	0	0	0	0	B N
75	1	1	80,000	2	0	0	0	0	0	A N ✝ ✝ ✝ ✝ ✝ ✝ ✡ ✡
	0	0	150,000	1	0	0	0	0	0	B
	0	3	220,000	2	0	0	0	0	0	G H ✡ ✡ ✡ ✡ ✡ ✡
80	0	2	380,000	4	0	0	0	0	0	A B B B ✡ ✡ ✡ ✡
	0	0	22,000	1	0	0	0	0	0	G
	0	2	100,000	1	0	0	0	0	0	B ✡ ✡ ✡ ✡
85										
90										

Escala: 5 10 15 20 25 30 35

N U M E R O Y C L A S I F I C A C I O N D E A C C I D E N T E S

CLAVE	CLASIFICACION DEL ACCIDENTE	CLAVE	CLASIFICACION DEL ACCIDENTE
A	SALIDA DEL CAMINO		COLISION SOBRE EL CAMINO
		G	OTRO VEHICULO MOTOR EN TRANSITO
	SIN COLISION SOBRE EL CAMINO	H	OTRO VEHICULO MOTOR POR ALCANCE
B	VOLCADURA	J	VEHICULO MOTOR ESTACIONADO
C	CAIDA DE PASAJERO	K	FERROCARRIL
D	INCENDIO	L	BICICLETA/MOTOCICLETA
E	OTROS	M	ANIMAL
P	CAIDA DE CARGA	N	OBJETO FIJO
Q	DESPRENDIMIENTO DE REMOLQUE	O	OTROS OBJETOS
	COLISION SOBRE EL CAMINO	S	SIN DATO
F	PEATON (ATROPELLAMIENTO)		
R	VELOCIDAD EXCESIVA		ACCIDENTES EQUIVALENTES A DAÑOS MATERIALES
		✝	UN MUERTO = 6 ACCIDENTES
		✡	UN HERIDO = 2 ACCIDENTES

ACCIDENTES POR KILOMETRO
2014

CARRETERA Y TRAMO: Guadalajara - Tesistán (MEX-023)

DEL KM: 0+000
AL KM: 19+000

SALDOS			CAUSAS						KILOMETRO
MUERTOS	HERIDOS	DAÑOS MATERIALES (S)	CONDUCTOR	PEATON PASAJERO	VEHICULO	CAMINO	GANADO	A. NAT. UR. AL.	
0	0	49,000	0	0	1	0	0	0	
0	0	86,300	4	0	0	0	0	0	
0	0	50,000	1	0	0	0	0	0	
0	4	33,000	1	0	0	0	1	0	
0	8	67,000	4	0	0	0	0	0	

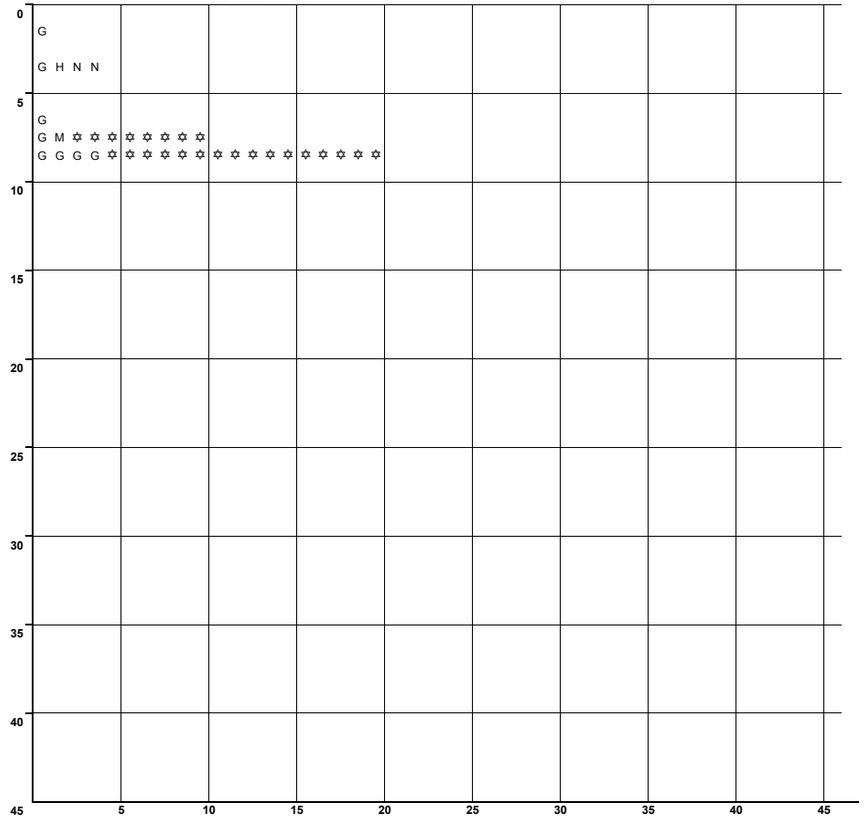

N U M E R O Y C L A S I F I C A C I O N D E A C C I D E N T E S

CLAVE	CLASIFICACION DEL ACCIDENTE	CLAVE	CLASIFICACION DEL ACCIDENTE
A	SALIDA DEL CAMINO	COLISION SOBRE EL CAMINO	
		G	OTRO VEHICULO MOTOR EN TRANSITO
SIN COLISION SOBRE EL CAMINO		**H**	OTRO VEHICULO MOTOR POR ALCANCE
B	VOLCADURA	**J**	VEHICULO MOTOR ESTACIONADO
C	CAIDA DE PASAJERO	**K**	FERROCARRIL
D	INCENDIO	**L**	BICICLETA/MOTOCICLETA
E	OTROS	**M**	ANIMAL
P	CAIDA DE CARGA	**N**	OBJETO FIJO
Q	DESPRENDIMIENTO DE REMOLQUE	**O**	OTROS OBJETOS
COLISION SOBRE EL CAMINO		**S**	SIN DATO
F	PEATON (ATROPELLAMIENTO)		
R	VELOCIDAD EXCESIVA	ACCIDENTES EQUIVALENTES A DAÑOS MATERIALES	
		✟	UN MUERTO = 6 ACCIDENTES
		✡	UN HERIDO = 2 ACCIDENTES

ACCIDENTES POR KILOMETRO
2014

CARRETERA Y TRAMO: Guadalajara - Zacatecas Guadalajara - Lim. Edos. Jal./Zac. (MEX-054)

DEL KM: 0+000
AL KM: 45+000

KILOMETRO	SALDOS: MUERTOS	SALDOS: HERIDOS	SALDOS: DAÑOS MATERIALES (S)	CAUSAS: C	CAUSAS: P	CAUSAS: V	CAUSAS: C	CAUSAS: G	CAUSAS: A.	NUMERO Y CLASIFICACION DE ACCIDENTES
0–5	0	2	40,000	2	0	0	0	0	0	A G ✡ ✡ ✡ ✡
0–5	2	0	50,000	1	0	0	0	0	0	G ✝ ✝ ✝ ✝ ✝ ✝ ✝ ✝ ✝ ✝ ✝ ✝
5–10	0	4	61,700	3	0	0	0	0	0	G G G ✡ ✡ ✡ ✡ ✡ ✡ ✡ ✡
5–10	0	2	45,000	3	0	0	0	0	0	H H N ✡ ✡ ✡ ✡
10–15	0	4	47,000	4	0	0	0	0	0	G G H H ✡ ✡ ✡ ✡ ✡ ✡ ✡ ✡
10–15	1	3	50,000	2	0	0	0	0	0	A A ✝ ✝ ✝ ✝ ✝ ✝ ✡ ✡ ✡ ✡ ✡ ✡
20–25	0	1	10,000	1	0	0	0	0	0	A ✡ ✡
20–25	0	4	158,000	3	0	1	0	0	0	A G G N ✡ ✡ ✡ ✡ ✡ ✡ ✡ ✡
25–30	0	0	15,000	1	0	0	0	0	0	A
30–35	0	3	40,000	1	0	0	0	0	0	G ✡ ✡ ✡ ✡ ✡ ✡
35–40	0	2	170,000	1	0	0	0	0	0	G ✡ ✡ ✡ ✡
40–45	0	2	85,000	2	0	0	0	0	0	G G ✡ ✡ ✡ ✡

Escala: 5 10 15 20 25 30 35 40 45

N U M E R O Y C L A S I F I C A C I O N D E A C C I D E N T E S

SALDOS: M H D / U E A / E R Ñ / R I O / T D S / O O / S S M / A / T / E / R / I / A / L / E / S / (S)

CAUSAS: C P V C G A. / O E E A A / N A H M N N / D T I I A A. / U C N D T / C O U O O U / T L R / O P O A. / R A L / S

CLAVE	CLASIFICACION DEL ACCIDENTE	CLAVE	CLASIFICACION DEL ACCIDENTE
A	SALIDA DEL CAMINO		COLISION SOBRE EL CAMINO
		G	OTRO VEHICULO MOTOR EN TRANSITO
SIN COLISION SOBRE EL CAMINO		H	OTRO VEHICULO MOTOR POR ALCANCE
B	VOLCADURA	J	VEHICULO MOTOR ESTACIONADO
C	CAIDA DE PASAJERO	K	FERROCARRIL
D	INCENDIO	L	BICICLETA/MOTOCICLETA
E	OTROS	M	ANIMAL
P	CAIDA DE CARGA	N	OBJETO FIJO
Q	DESPRENDIMIENTO DE REMOLQUE	O	OTROS OBJETOS
COLISION SOBRE EL CAMINO		S	SIN DATO
F	PEATON (ATROPELLAMIENTO)		
R	VELOCIDAD EXCESIVA		ACCIDENTES EQUIVALENTES A DAÑOS MATERIALES
		✝	UN MUERTO = 6 ACCIDENTES
		✡	UN HERIDO = 2 ACCIDENTES

DEL KM: 45+000
AL KM: 90+000

KILOMETRO	SALDOS: MUERTOS	SALDOS: HERIDOS	SALDOS: DAÑOS MATERIALES (S)	CAUSAS: C	CAUSAS: P	CAUSAS: V	CAUSAS: C	CAUSAS: G	CAUSAS: A.	NUMERO Y CLASIFICACION DE ACCIDENTES
50–55	0	1	100,000	1	0	0	0	0	0	G ✡ ✡
50–55	3	4	115,000	2	0	0	0	0	0	G G ✝ ✝ ✝ ✝ ✝ ✝ ✝ ✝ ✝ ✝ ✝ ✝ ✝ ✝ ✝ ✝ ✝ ✝ ✡ ✡ ✡ ✡ ✡ ✡ ✡ ✡
55–60	1	1	45,000	1	0	0	0	0	0	A ✝ ✝ ✝ ✝ ✝ ✝ ✡ ✡
70–75	0	0	20,000	1	0	0	0	0	0	B

Escala: 5 10 15 20 25 30 35 40 45

N U M E R O Y C L A S I F I C A C I O N D E A C C I D E N T E S

SALDOS: M H D / U E A / E R Ñ / R I O / T D S / O O / S S M / A / T / E / R / I / A / L / E / S / (S)

CAUSAS: C P V C G A. / O E E A A / N A H M N N / D T I I A A. / U C N D T / C O U O O U / T L R / O P O A. / R A L / S

CLAVE	CLASIFICACION DEL ACCIDENTE	CLAVE	CLASIFICACION DEL ACCIDENTE
A	SALIDA DEL CAMINO		COLISION SOBRE EL CAMINO
		G	OTRO VEHICULO MOTOR EN TRANSITO
SIN COLISION SOBRE EL CAMINO		H	OTRO VEHICULO MOTOR POR ALCANCE
B	VOLCADURA	J	VEHICULO MOTOR ESTACIONADO
C	CAIDA DE PASAJERO	K	FERROCARRIL
D	INCENDIO	L	BICICLETA/MOTOCICLETA
E	OTROS	M	ANIMAL
P	CAIDA DE CARGA	N	OBJETO FIJO
Q	DESPRENDIMIENTO DE REMOLQUE	O	OTROS OBJETOS
COLISION SOBRE EL CAMINO		S	SIN DATO
F	PEATON (ATROPELLAMIENTO)		
R	VELOCIDAD EXCESIVA		ACCIDENTES EQUIVALENTES A DAÑOS MATERIALES
		✝	UN MUERTO = 6 ACCIDENTES
		✡	UN HERIDO = 2 ACCIDENTES

ACCIDENTES POR KILOMETRO
2014

CARRETERA Y TRAMO: Irapuato - Zapotlanejo Lim. Edos. Mich./Jal. - Zapotlanejo. (MEX-090)

DEL KM: 102+000
AL KM: 145+000

KILOMETRO	MUERTOS	HERIDOS	DAÑOS MATERIALES (S)	CONDUCTOR	PEAT O PAS	VEHICULO	CAMINO	GANADO	A. NATURAL	NUMERO Y CLASIFICACION DE ACCIDENTES
100										
	0	0	38,000	1	0	0	0	0	0	G
	1	3	51,500	2	1	0	0	0	0	A F G ✞ ✞ ✞ ✞ ✞ ✞ ✡ ✡ ✡ ✡ ✡ ✡
105	0	0	18,000	1	0	0	0	0	0	A
	0	0	24,000	1	0	0	0	0	0	G
	0	0	20,000	1	0	0	0	0	0	A
	0	0	32,500	2	0	0	0	0	0	G G
110										
	1	1	45,000	2	0	0	0	0	0	A G ✞ ✞ ✞ ✞ ✞ ✞ ✡ ✡
	1	1	63,000	2	0	0	0	0	0	A G ✞ ✞ ✞ ✞ ✞ ✞ ✡ ✡
115	0	0	3,000	1	0	0	0	0	0	A
120										
	0	0	65,000	1	0	0	0	0	0	G
	0	1	15,000	1	0	0	0	0	0	A ✡ ✡
125										
	0	5	48,000	1	0	0	0	0	0	G ✡ ✡ ✡ ✡ ✡ ✡ ✡ ✡ ✡ ✡
	0	1	21,000	2	0	0	0	0	0	G H ✡ ✡
130	0	1	12,000	1	0	0	0	0	0	G ✡ ✡
	0	4	19,000	1	0	0	0	0	0	G ✡ ✡ ✡ ✡ ✡ ✡ ✡ ✡
135										
	0	1	10,000	1	0	0	0	0	0	A ✡ ✡
	0	2	35,000	1	0	0	0	0	0	G ✡ ✡ ✡ ✡
140	0	1	30,000	1	0	0	0	0	0	G ✡ ✡
	3	0	65,000	2	0	0	0	0	0	G G ✞ ✞ ✞ ✞ ✞ ✞ ✞ ✞ ✞ ✞ ✞ ✞ ✞ ✞ ✞ ✞ ✞ ✞
	0	3	95,000	2	0	0	0	0	0	G H ✡ ✡ ✡ ✡ ✡ ✡
										A ✡ ✡
145										

Escala: 5 10 15 20 25 30 35 40 45

N U M E R O   Y   C L A S I F I C A C I O N   D E   A C C I D E N T E S

CLAVE	CLASIFICACION DEL ACCIDENTE	CLAVE	CLASIFICACION DEL ACCIDENTE
A	SALIDA DEL CAMINO		COLISION SOBRE EL CAMINO
		G	OTRO VEHICULO MOTOR EN TRANSITO
SIN COLISION SOBRE EL CAMINO		**H**	OTRO VEHICULO MOTOR POR ALCANCE
B	VOLCADURA	**J**	VEHICULO MOTOR ESTACIONADO
C	CAIDA DE PASAJERO	**K**	FERROCARRIL
D	INCENDIO	**L**	BICICLETA/MOTOCICLETA
E	OTROS	**M**	ANIMAL
P	CAIDA DE CARGA	**N**	OBJETO FIJO
Q	DESPRENDIMIENTO DE REMOLQUE	**O**	OTROS OBJETOS
COLISION SOBRE EL CAMINO		**S**	SIN DATO
F	PEATON (ATROPELLAMIENTO)		
R	VELOCIDAD EXCESIVA		ACCIDENTES EQUIVALENTES A DAÑOS MATERIALES
		✞	UN MUERTO = 6 ACCIDENTES
		✡	UN HERIDO = 2 ACCIDENTES

DEL KM: 145+000
AL KM: 190+000

KILOMETRO	MUERTOS	HERIDOS	DAÑOS MATERIALES (S)	CONDUCTOR	PEAT O PAS	VEHICULO	CAMINO	GANADO	A. NATURAL	NUMERO Y CLASIFICACION DE ACCIDENTES
145										
	0	0	18,000	1	0	0	0	0	0	A
150	1	4	30,000	1	0	0	0	0	0	N ✞ ✞ ✞ ✞ ✞ ✞ ✡ ✡ ✡ ✡ ✡ ✡ ✡ ✡
	0	1	70,000	1	0	0	0	0	0	A ✡ ✡
155										
	0	2	326,000	3	0	0	0	0	0	G G G ✡ ✡ ✡ ✡
160										
	0	1	47,000	1	0	0	0	0	0	G ✡ ✡
	0	0	2,000	1	0	0	0	0	0	A
165	0	0	3,000	1	0	0	0	0	0	A
	0	4	15,000	1	0	0	0	0	0	A ✡ ✡ ✡ ✡ ✡ ✡ ✡ ✡
	0	2	15,000	1	0	0	0	0	0	G ✡ ✡ ✡ ✡
	2	4	110,000	2	0	0	0	0	0	G G ✞ ✞ ✞ ✞ ✞ ✞ ✞ ✞ ✞ ✞ ✞ ✞ ✡ ✡ ✡ ✡ ✡ ✡ ✡ ✡
170										
	2	1	90,000	1	0	0	0	0	0	G ✞ ✞ ✞ ✞ ✞ ✞ ✞ ✞ ✞ ✞ ✞ ✞ ✡ ✡
	1	3	110,000	1	0	0	0	0	0	H ✞ ✞ ✞ ✞ ✞ ✞ ✡ ✡ ✡ ✡ ✡ ✡
175										
	0	2	48,000	2	0	0	0	0	0	G G ✡ ✡ ✡ ✡
180	0	0	78,000	1	0	0	0	0	0	G
	0	0	73,000	1	0	0	0	0	0	H
185										
190										

Escala: 5 10 15 20 25 30 35 40 45

N U M E R O   Y   C L A S I F I C A C I O N   D E   A C C I D E N T E S

CLAVE	CLASIFICACION DEL ACCIDENTE	CLAVE	CLASIFICACION DEL ACCIDENTE
A	SALIDA DEL CAMINO		COLISION SOBRE EL CAMINO
		G	OTRO VEHICULO MOTOR EN TRANSITO
SIN COLISION SOBRE EL CAMINO		**H**	OTRO VEHICULO MOTOR POR ALCANCE
B	VOLCADURA	**J**	VEHICULO MOTOR ESTACIONADO
C	CAIDA DE PASAJERO	**K**	FERROCARRIL
D	INCENDIO	**L**	BICICLETA/MOTOCICLETA
E	OTROS	**M**	ANIMAL
P	CAIDA DE CARGA	**N**	OBJETO FIJO
Q	DESPRENDIMIENTO DE REMOLQUE	**O**	OTROS OBJETOS
COLISION SOBRE EL CAMINO		**S**	SIN DATO
F	PEATON (ATROPELLAMIENTO)		
R	VELOCIDAD EXCESIVA		ACCIDENTES EQUIVALENTES A DAÑOS MATERIALES
		✞	UN MUERTO = 6 ACCIDENTES
		✡	UN HERIDO = 2 ACCIDENTES

ACCIDENTES POR KILOMETRO
2014

CARRETERA Y TRAMO: Irapuato - Zapotlanejo Lim. Edos. Mich./Jal. - Zapotlanejo. (MEX-090)

DEL KM: 190+000
AL KM: 235+000

KILOMETRO	SALDOS MUERTOS	SALDOS HERIDOS	SALDOS DAÑOS MATERIALES (S)	CAUSAS CONDUCTOR	CAUSAS PEATON	CAUSAS VEHICULO	CAUSAS CAMINO	CAUSAS GANADO	CAUSAS A. NA. TUR. AL.
190	0	3	40,000	1	0	0	0	0	0
195	0	0	40,000	1	0	0	0	0	0
200	0	0	70,000	1	0	0	0	0	0
205									
210	0	4	20,000	0	1	0	0	0	0
215	0 0	1 2	500 3,000	1 1	0 0	0 0	0 0	0 0	0 0
220									
225									
230									
235									

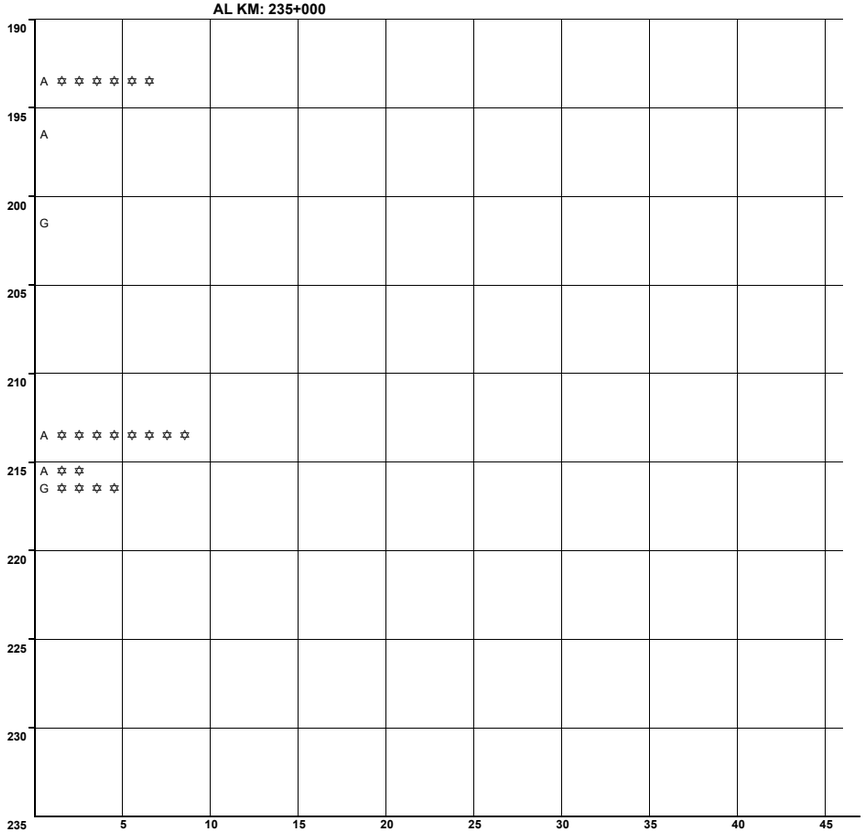

N U M E R O Y C L A S I F I C A C I O N D E A C C I D E N T E S

CLAVE	CLASIFICACION DEL ACCIDENTE	CLAVE	CLASIFICACION DEL ACCIDENTE
A	SALIDA DEL CAMINO	COLISION SOBRE EL CAMINO	
		G	OTRO VEHICULO MOTOR EN TRANSITO
SIN COLISION SOBRE EL CAMINO		**H**	OTRO VEHICULO MOTOR POR ALCANCE
B	VOLCADURA	**J**	VEHICULO MOTOR ESTACIONADO
C	CAIDA DE PASAJERO	**K**	FERROCARRIL
D	INCENDIO	**L**	BICICLETA/MOTOCICLETA
E	OTROS	**M**	ANIMAL
P	CAIDA DE CARGA	**N**	OBJETO FIJO
Q	DESPRENDIMIENTO DE REMOLQUE	**O**	OTROS OBJETOS
COLISION SOBRE EL CAMINO		**S**	SIN DATO
F	PEATON (ATROPELLAMIENTO)		
R	VELOCIDAD EXCESIVA	ACCIDENTES EQUIVALENTES A DAÑOS MATERIALES	
		✝	UN MUERTO = 6 ACCIDENTES
		✡	UN HERIDO = 2 ACCIDENTES

ACCIDENTES POR KILOMETRO
2014

CARRETERA Y TRAMO: Jiquilpan - Colima Lim. Edos. Mich./Jal. - Lim. Edos. Jal/Col. (MEX-110)

DEL KM: 41+000
AL KM: 85+000

KILOMETRO	SALDOS: MUERTOS	SALDOS: HERIDOS	SALDOS: DAÑOS MATERIALES (S)	CAUSAS: C	CAUSAS: P	CAUSAS: V	CAUSAS: C	CAUSAS: G	CAUSAS: A.	NUMERO Y CLASIFICACION DE ACCIDENTES
40–45	0	3	15,000	1	0	0	0	0	0	A ✡ ✡ ✡ ✡ ✡ ✡
	1	0	0	0	1	0	0	0	0	F ✞ ✞ ✞ ✞ ✞ ✞
	0	1	40,000	1	0	0	0	0	0	G ✡ ✡
45–50	0	2	25,000	1	0	0	0	0	0	G ✡ ✡ ✡ ✡
50–55										
55–60										
60–65										
65–70										
70–75	0	2	40,000	1	0	0	0	0	0	G ✡ ✡ ✡ ✡
	0	0	80,000	0	0	1	0	0	0	E
75–80										
80–85										

DEL KM: 85+000
AL KM: 130+000

KILOMETRO	SALDOS: MUERTOS	SALDOS: HERIDOS	SALDOS: DAÑOS MATERIALES (S)	CAUSAS: C	CAUSAS: P	CAUSAS: V	CAUSAS: C	CAUSAS: G	CAUSAS: A.	NUMERO Y CLASIFICACION DE ACCIDENTES
85–90	2	2	30,000	1	0	0	0	0	0	G ✞ ✞ ✞ ✞ ✞ ✞ ✞ ✞ ✞ ✞ ✞ ✞ ✡ ✡ ✡ ✡
90–95	0	1	85,000	2	0	0	0	0	0	G N ✡ ✡
	0	1	2,000	1	0	0	0	0	0	G ✡ ✡
95–100	0	2	30,000	1	0	0	0	0	0	A ✡ ✡ ✡ ✡
100–105	0	2	40,000	1	0	0	0	0	0	G ✡ ✡ ✡ ✡
	0	3	24,000	1	0	0	0	0	0	G ✡ ✡ ✡ ✡ ✡ ✡
105–110	0	1	10,000	1	0	0	0	0	0	A ✡ ✡
	0	0	30,000	1	0	0	0	0	0	A
110–115										
115–120										
120–125	0	0	25,000	1	0	0	0	0	0	B
125–130										

Column headings (printed vertically under each table):
M H D / U E A / E R Ñ / R I O / T D S / O O / S S M / A / T / E / R / I / A / L / E / S / (S)
C P V C G A. / O E E A A / N A H M N N / D T I I A A. / U C N D T / C O U O O U / T L R / O P O A. / R A L / S

NUMERO Y CLASIFICACION DE ACCIDENTES (escala: 5, 10, 15, 20, 25, 30, 35, 40, 45)

CLAVE	CLASIFICACION DEL ACCIDENTE	CLAVE	CLASIFICACION DEL ACCIDENTE
A	SALIDA DEL CAMINO		COLISION SOBRE EL CAMINO
		G	OTRO VEHICULO MOTOR EN TRANSITO
SIN COLISION SOBRE EL CAMINO		H	OTRO VEHICULO MOTOR POR ALCANCE
B	VOLCADURA	J	VEHICULO MOTOR ESTACIONADO
C	CAIDA DE PASAJERO	K	FERROCARRIL
D	INCENDIO	L	BICICLETA/MOTOCICLETA
E	OTROS	M	ANIMAL
P	CAIDA DE CARGA	N	OBJETO FIJO
Q	DESPRENDIMIENTO DE REMOLQUE	O	OTROS OBJETOS
COLISION SOBRE EL CAMINO		S	SIN DATO
F	PEATON (ATROPELLAMIENTO)		
R	VELOCIDAD EXCESIVA		ACCIDENTES EQUIVALENTES A DAÑOS MATERIALES
		✞	UN MUERTO = 6 ACCIDENTES
		✡	UN HERIDO = 2 ACCIDENTES

CLAVE	CLASIFICACION DEL ACCIDENTE	CLAVE	CLASIFICACION DEL ACCIDENTE
A	SALIDA DEL CAMINO		COLISION SOBRE EL CAMINO
		G	OTRO VEHICULO MOTOR EN TRANSITO
SIN COLISION SOBRE EL CAMINO		H	OTRO VEHICULO MOTOR POR ALCANCE
B	VOLCADURA	J	VEHICULO MOTOR ESTACIONADO
C	CAIDA DE PASAJERO	K	FERROCARRIL
D	INCENDIO	L	BICICLETA/MOTOCICLETA
E	OTROS	M	ANIMAL
P	CAIDA DE CARGA	N	OBJETO FIJO
Q	DESPRENDIMIENTO DE REMOLQUE	O	OTROS OBJETOS
COLISION SOBRE EL CAMINO		S	SIN DATO
F	PEATON (ATROPELLAMIENTO)		
R	VELOCIDAD EXCESIVA		ACCIDENTES EQUIVALENTES A DAÑOS MATERIALES
		✞	UN MUERTO = 6 ACCIDENTES
		✡	UN HERIDO = 2 ACCIDENTES

ACCIDENTES POR KILOMETRO
2014

CARRETERA Y TRAMO: Jiquilpan - Colima Lim. Edos. Mich./Jal. - Lim. Edos. Jal/Col. (MEX-110)

DEL KM: 130+000
AL KM: 175+000

SALDOS MUERTOS	SALDOS HERIDOS	SALDOS DAÑOS MATERIALES (S)	CAUSAS CONDUCTOR	CAUSAS PEATON	CAUSAS VEHICULO	CAUSAS CAMINO	CAUSAS GANADO	CAUSAS A. NATURAL
0	5	65,000	1	0	0	0	0	0
0	0	30,000	1	0	0	0	0	0
1	0	8,000	1	0	0	0	0	0
0	1	45,000	1	0	0	0	0	0

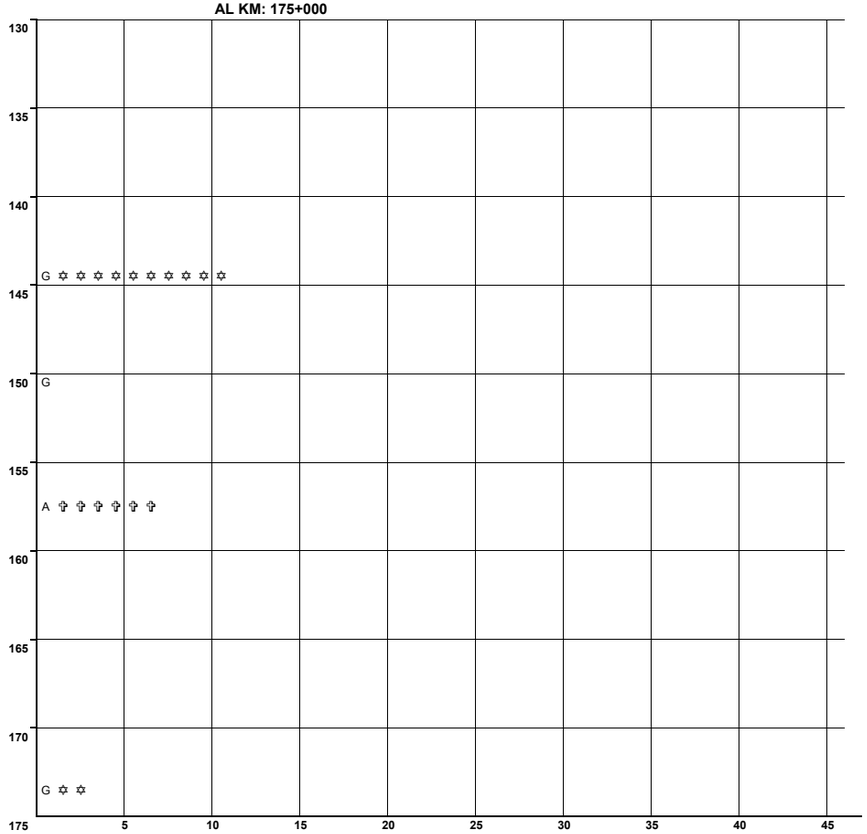

N U M E R O Y C L A S I F I C A C I O N D E A C C I D E N T E S

CLAVE	CLASIFICACION DEL ACCIDENTE	CLAVE	CLASIFICACION DEL ACCIDENTE
A	SALIDA DEL CAMINO	COLISION SOBRE EL CAMINO	
		G	OTRO VEHICULO MOTOR EN TRANSITO
SIN COLISION SOBRE EL CAMINO		**H**	OTRO VEHICULO MOTOR POR ALCANCE
B	VOLCADURA	**J**	VEHICULO MOTOR ESTACIONADO
C	CAIDA DE PASAJERO	**K**	FERROCARRIL
D	INCENDIO	**L**	BICICLETA/MOTOCICLETA
E	OTROS	**M**	ANIMAL
P	CAIDA DE CARGA	**N**	OBJETO FIJO
Q	DESPRENDIMIENTO DE REMOLQUE	**O**	OTROS OBJETOS
COLISION SOBRE EL CAMINO		**S**	SIN DATO
F	PEATON (ATROPELLAMIENTO)		
R	VELOCIDAD EXCESIVA	ACCIDENTES	EQUIVALENTES A DAÑOS MATERIALES
		✝	UN MUERTO = 6 ACCIDENTES
		✡	UN HERIDO = 2 ACCIDENTES

DEL KM: 175+000
AL KM: 189+600

SALDOS MUERTOS	SALDOS HERIDOS	SALDOS DAÑOS MATERIALES (S)	CAUSAS CONDUCTOR	CAUSAS PEATON	CAUSAS VEHICULO	CAUSAS CAMINO	CAUSAS GANADO	CAUSAS A. NATURAL
0	1	61,000	1	0	0	0	0	0

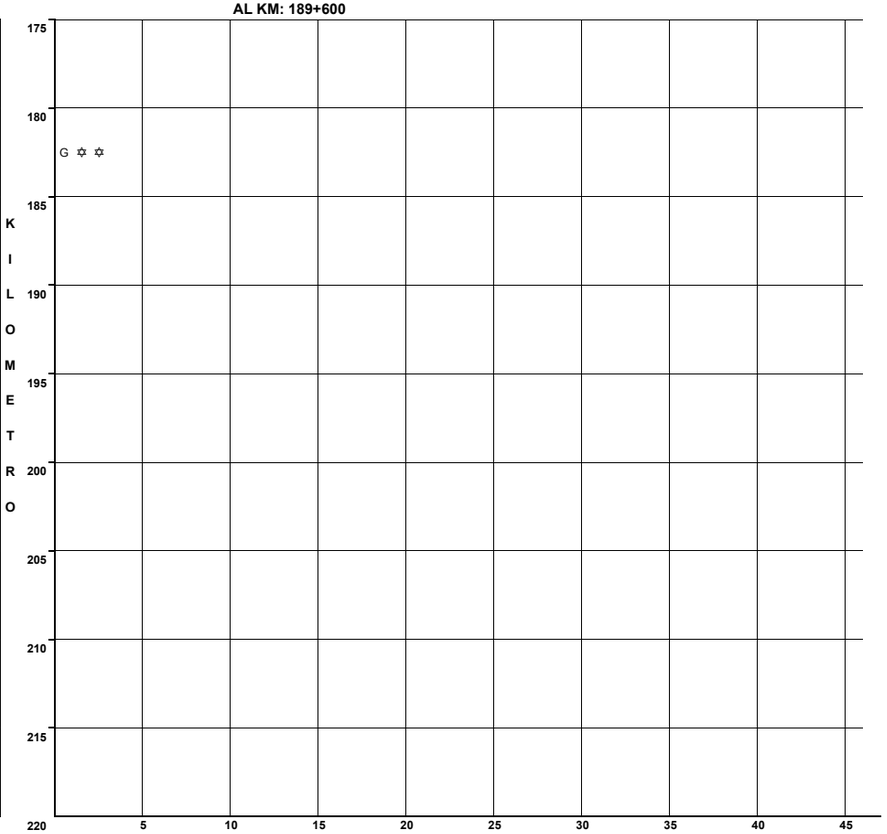

N U M E R O Y C L A S I F I C A C I O N D E A C C I D E N T E S

CLAVE	CLASIFICACION DEL ACCIDENTE	CLAVE	CLASIFICACION DEL ACCIDENTE
A	SALIDA DEL CAMINO	COLISION SOBRE EL CAMINO	
		G	OTRO VEHICULO MOTOR EN TRANSITO
SIN COLISION SOBRE EL CAMINO		**H**	OTRO VEHICULO MOTOR POR ALCANCE
B	VOLCADURA	**J**	VEHICULO MOTOR ESTACIONADO
C	CAIDA DE PASAJERO	**K**	FERROCARRIL
D	INCENDIO	**L**	BICICLETA/MOTOCICLETA
E	OTROS	**M**	ANIMAL
P	CAIDA DE CARGA	**N**	OBJETO FIJO
Q	DESPRENDIMIENTO DE REMOLQUE	**O**	OTROS OBJETOS
COLISION SOBRE EL CAMINO		**S**	SIN DATO
F	PEATON (ATROPELLAMIENTO)		
R	VELOCIDAD EXCESIVA	ACCIDENTES	EQUIVALENTES A DAÑOS MATERIALES
		✝	UN MUERTO = 6 ACCIDENTES
		✡	UN HERIDO = 2 ACCIDENTES

ACCIDENTES POR KILOMETRO
2014

CARRETERA Y TRAMO: Jiquilpan - Guadalajara Lim. Edos. Mich./Jal. - T. C. (Guadalajara - Tepic) (MEX-015)

DEL KM: 36+000
AL KM: 80+000

KILOMETRO	SALDOS: MUERTOS	SALDOS: HERIDOS	SALDOS: DAÑOS MATERIALES ($)	CAUSAS: CONDUCTOR	CAUSAS: PEATON	CAUSAS: VEHICULO	CAUSAS: CAMINO	CAUSAS: AGENTE NATURAL	CAUSAS: A.	NUMERO Y CLASIFICACION DE ACCIDENTES
35										
40										
	0	1	8,000	1	0	0	0	0	0	F ✡ ✡
45	2	0	33,000	1	0	0	0	0	0	H ✞ ✞ ✞ ✞ ✞ ✞ ✞ ✞ ✞ ✞ ✞ ✞
50										
55										
60										
65										
70	0	0	20,000	1	0	0	0	0	0	H
	0	3	30,000	1	0	0	0	0	0	G ✡ ✡ ✡ ✡ ✡ ✡
75										
80										

NUMERO Y CLASIFICACION DE ACCIDENTES: 5 10 15 20 25 30 35 40 45

DEL KM: 80+000
AL KM: 125+000

KILOMETRO	SALDOS: MUERTOS	SALDOS: HERIDOS	SALDOS: DAÑOS MATERIALES ($)	CAUSAS: CONDUCTOR	CAUSAS: PEATON	CAUSAS: VEHICULO	CAUSAS: CAMINO	CAUSAS: AGENTE NATURAL	CAUSAS: A.	NUMERO Y CLASIFICACION DE ACCIDENTES
80										
85	0	0	65,000	1	0	0	0	0	0	H
	0	0	15,000	1	0	0	0	0	0	A
	0	3	20,000	1	0	0	0	0	0	G ✡ ✡ ✡ ✡ ✡ ✡
90	0	1	15,000	1	0	0	0	0	0	G ✡ ✡
	0	3	13,000	1	0	0	0	0	0	G ✡ ✡ ✡ ✡ ✡ ✡
95										
100										
105										
110										
115	0	0	20,000	1	0	0	0	0	0	N
120										A ✡ ✡
125										

NUMERO Y CLASIFICACION DE ACCIDENTES: 5 10 15 20 25 30 35 40 45

CLAVE	CLASIFICACION DEL ACCIDENTE	CLAVE	CLASIFICACION DEL ACCIDENTE
A	SALIDA DEL CAMINO		COLISION SOBRE EL CAMINO
		G	OTRO VEHICULO MOTOR EN TRANSITO
	SIN COLISION SOBRE EL CAMINO	H	OTRO VEHICULO MOTOR POR ALCANCE
B	VOLCADURA	J	VEHICULO MOTOR ESTACIONADO
C	CAIDA DE PASAJERO	K	FERROCARRIL
D	INCENDIO	L	BICICLETA/MOTOCICLETA
E	OTROS	M	ANIMAL
P	CAIDA DE CARGA	N	OBJETO FIJO
Q	DESPRENDIMIENTO DE REMOLQUE	O	OTROS OBJETOS
	COLISION SOBRE EL CAMINO	S	SIN DATO
F	PEATON (ATROPELLAMIENTO)		
R	VELOCIDAD EXCESIVA		ACCIDENTES EQUIVALENTES A DAÑOS MATERIALES
		✞	UN MUERTO = 6 ACCIDENTES
		✡	UN HERIDO = 2 ACCIDENTES

ACCIDENTES POR KILOMETRO
2014

CARRETERA Y TRAMO: Jiquilpan - Guadalajara Lim. Edos. Mich./Jal. - T. C. (Guadalajara - Tepic) (MEX-015)

DEL KM: 125+000
AL KM: 170+000

SALDOS	MUERTOS	HERIDOS	DAÑOS MATERIALES (S)	CAUSAS	CONDUCTOR	PEATON	VEHICULO	CAMINO	GANADO	A. NA. TUR. AL.
	1	9	288,000		3	0	0	0	0	0
	0	4	145,000		1	0	0	0	0	0
	0	0	80,000		1	0	1	1	0	0
	0	0	31,000		1	0	0	0	0	0
	0	0	40,000		1	0	0	0	0	0

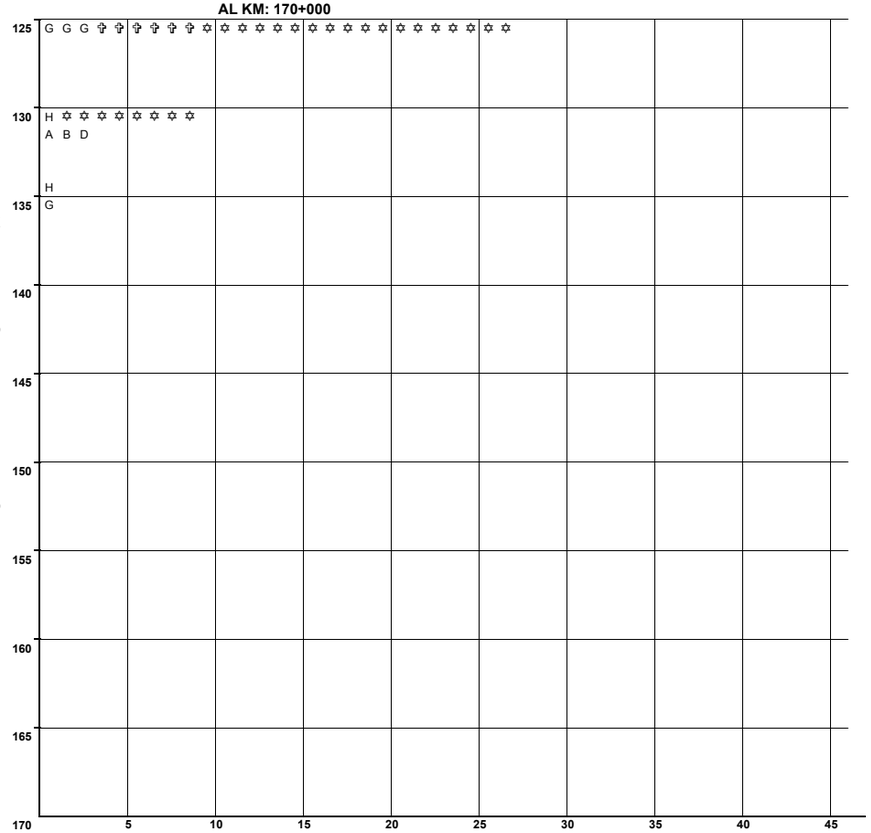

N U M E R O Y C L A S I F I C A C I O N D E A C C I D E N T E S

CLAVE	CLASIFICACION DEL ACCIDENTE	CLAVE	CLASIFICACION DEL ACCIDENTE
A	SALIDA DEL CAMINO	COLISION SOBRE EL CAMINO	
		G	OTRO VEHICULO MOTOR EN TRANSITO
SIN COLISION SOBRE EL CAMINO		**H**	OTRO VEHICULO MOTOR POR ALCANCE
B	VOLCADURA	**J**	VEHICULO MOTOR ESTACIONADO
C	CAIDA DE PASAJERO	**K**	FERROCARRIL
D	INCENDIO	**L**	BICICLETA/MOTOCICLETA
E	OTROS	**M**	ANIMAL
P	CAIDA DE CARGA	**N**	OBJETO FIJO
Q	DESPRENDIMIENTO DE REMOLQUE	**O**	OTROS OBJETOS
COLISION SOBRE EL CAMINO		**S**	SIN DATO
F	PEATON (ATROPELLAMIENTO)		
R	VELOCIDAD EXCESIVA	ACCIDENTES EQUIVALENTES A DAÑOS MATERIALES	
		✝	UN MUERTO = 6 ACCIDENTES
		✡	UN HERIDO = 2 ACCIDENTES

ACCIDENTES POR KILOMETRO
2014

CARRETERA Y TRAMO: La Barca - Atotonilco El Alto (JAL-005-MEX-071)

DEL KM: 0+000
AL KM: 45+000

KILOMETRO	MUERTOS	HERIDOS	DAÑOS MATERIALES (S)	CONDUCTOR	PEATON	VEHICULO	CAMINO	GANADO	A. NAT. UR. AL
0	0	0	35,000	1	0	0	0	0	0
5	0	2	8,000	1	0	0	0	0	0
	0	0	18,000	1	0	0	0	0	0
	0	1	10,000	1	0	0	0	0	0
10	0	3	21,000	1	0	0	0	0	0
	0	2	40,200	1	0	0	0	0	0
	1	1	55,000	1	0	0	0	0	0
15	0	0	15,000	1	0	0	0	0	0
	0	1	100,000	1	0	0	0	0	0
20	1	0	300	1	0	0	0	0	0
	0	2	10,000	1	0	0	0	0	0
	1	0	15,000	1	1	0	0	0	0
25	1	4	20,000	1	0	0	0	0	0
	1	5	59,000	4	0	0	0	0	0
	0	1	7,000	2	0	0	0	0	0
30									
35									
40									
45									

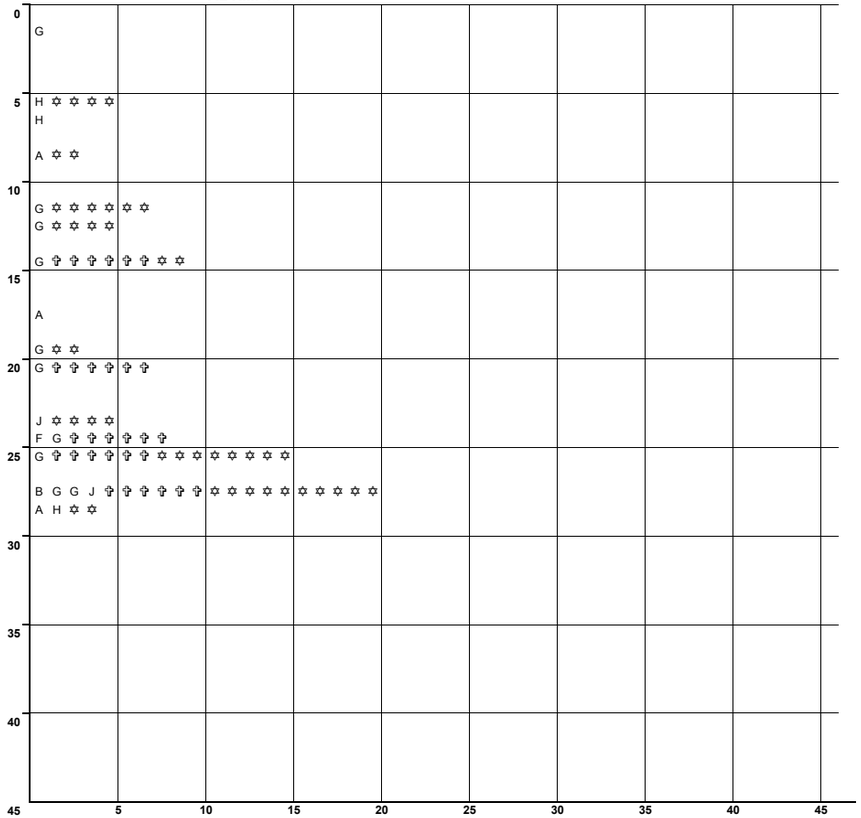

N U M E R O Y C L A S I F I C A C I O N D E A C C I D E N T E S

CLAVE	CLASIFICACION DEL ACCIDENTE
A	SALIDA DEL CAMINO
SIN COLISION SOBRE EL CAMINO	
B	VOLCADURA
C	CAIDA DE PASAJERO
D	INCENDIO
E	OTROS
P	CAIDA DE CARGA
Q	DESPRENDIMIENTO DE REMOLQUE
COLISION SOBRE EL CAMINO	
F	PEATON (ATROPELLAMIENTO)
R	VELOCIDAD EXCESIVA

CLAVE	CLASIFICACION DEL ACCIDENTE
COLISION SOBRE EL CAMINO	
G	OTRO VEHICULO MOTOR EN TRANSITO
H	OTRO VEHICULO MOTOR POR ALCANCE
J	VEHICULO MOTOR ESTACIONADO
K	FERROCARRIL
L	BICICLETA/MOTOCICLETA
M	ANIMAL
N	OBJETO FIJO
O	OTROS OBJETOS
S	SIN DATO

ACCIDENTES EQUIVALENTES A DAÑOS MATERIALES

✞ UN MUERTO = 6 ACCIDENTES

✡ UN HERIDO = 2 ACCIDENTES

ACCIDENTES POR KILOMETRO
2014

CARRETERA Y TRAMO: Lagos de Moreno - Guadalajara (MEX-080)

DEL KM: 0+000
AL KM: 45+000

KILOMETRO	MUERTOS	HERIDOS	DAÑOS MATERIALES (S)	CONDUCTOR	PEAT O PAS	VEHICULO	CAMINO	GANADO	A. NATURAL	NUMERO Y CLASIFICACION DE ACCIDENTES
5	0	0	320,000	1	0	0	0	0	0	G
15	1	1	150,500	1	0	0	0	0	0	L ✞ ✞ ✞ ✞ ✞ ✞ ✡ ✡
	0	1	100,000	1	0	0	0	0	0	A ✡ ✡
25	0	1	90,000	2	0	0	0	0	0	G J ✡ ✡
30	2	0	555,000	1	0	1	0	0	0	A N ✞ ✞ ✞ ✞ ✞ ✞ ✞ ✞ ✞ ✞ ✞ ✞
	1	1	200,000	1	1	0	0	0	0	F N ✞ ✞ ✞ ✞ ✞ ✞ ✡ ✡
35	0	0	46,000	1	0	0	0	0	0	G
40	0	1	0	0	1	0	0	0	0	F ✡ ✡
	1	3	50,000	2	0	0	0	0	0	A N ✞ ✞ ✞ ✞ ✞ ✞ ✡ ✡ ✡ ✡ ✡ ✡
	1	0	59,000	0	1	1	0	0	0	F G ✞ ✞ ✞ ✞ ✞ ✞
	0	2	12,300	2	0	0	0	0	0	G G ✡ ✡ ✡ ✡
45										

DEL KM: 45+000
AL KM: 90+000

KILOMETRO	MUERTOS	HERIDOS	DAÑOS MATERIALES (S)	CONDUCTOR	PEAT O PAS	VEHICULO	CAMINO	GANADO	A. NATURAL	NUMERO Y CLASIFICACION DE ACCIDENTES
45	0	1	50,000	1	0	0	0	0	0	A ✡ ✡
	1	3	66,000	2	0	0	0	0	0	G G ✞ ✞ ✞ ✞ ✞ ✞ ✡ ✡ ✡ ✡ ✡ ✡
	0	6	130,000	2	0	0	0	0	0	G G ✡ ✡ ✡ ✡ ✡ ✡ ✡ ✡ ✡ ✡ ✡ ✡
50	0	0	8,000	1	0	0	0	0	0	G
	0	0	35,000	1	0	0	0	0	0	H
55	1	0	100,000	0	0	0	1	0	0	B ✞ ✞ ✞ ✞ ✞ ✞
60	0	1	30,000	1	0	0	0	0	0	A ✡ ✡
	1	1	200,000	1	0	0	0	0	0	G ✞ ✞ ✞ ✞ ✞ ✞ ✡ ✡
	0	2	55,000	1	0	0	0	0	0	G ✡ ✡ ✡ ✡
	1	6	120,000	2	0	0	0	0	0	G G ✞ ✞ ✞ ✞ ✞ ✞ ✡ ✡ ✡ ✡ ✡ ✡ ✡ ✡ ✡ ✡ ✡ ✡
65	1	1	12,000	2	0	0	0	0	0	F G ✞ ✞ ✞ ✞ ✞ ✞ ✡ ✡
	0	2	143,000	3	0	0	0	0	0	G G N ✡ ✡ ✡ ✡
	0	1	25,000	1	0	0	0	0	0	G ✡ ✡
70	0	0	10,000	1	0	0	0	0	0	A
	0	5	15,000	1	0	0	0	0	0	G ✡ ✡ ✡ ✡ ✡ ✡ ✡ ✡ ✡ ✡
	1	8	95,000	2	0	0	0	0	0	A G ✞ ✞ ✞ ✞ ✞ ✞ ✡ ✡ ✡ ✡ ✡ ✡ ✡ ✡ ✡ ✡ ✡ ✡ ✡ ✡ ✡ ✡
75	0	1	55,000	2	0	0	0	0	0	G G ✡ ✡
80	0	3	20,000	1	0	0	0	0	0	G ✡ ✡ ✡ ✡ ✡ ✡
	3	6	125,000	3	0	0	0	0	0	G G G ✞ ✞ ✞ ✞ ✞ ✞ ✞ ✞ ✞ ✞ ✞ ✞ ✞ ✞ ✞ ✞ ✞ ✞ ✡ ✡ ✡ ✡ ✡ ✡ ✡ ✡ ✡ ✡ ✡ ✡
	1	5	20,000	0	0	1	0	0	0	N ✞ ✞ ✞ ✞ ✞ ✞ ✡ ✡ ✡ ✡ ✡ ✡ ✡ ✡ ✡ ✡
85	0	3	35,000	1	0	0	0	0	0	G ✡ ✡ ✡ ✡ ✡ ✡
	0	2	34,000	1	0	0	0	0	0	H ✡ ✡ ✡ ✡
										G ✞ ✞ ✞ ✞ ✞ ✞ ✡ ✡ ✡ ✡ ✡ ✡
90										

Escala NUMERO Y CLASIFICACION DE ACCIDENTES: 5, 10, 15, 20, 25, 30, 35, 40, 45

CLAVE	CLASIFICACION DEL ACCIDENTE	CLAVE	CLASIFICACION DEL ACCIDENTE
A	SALIDA DEL CAMINO		COLISION SOBRE EL CAMINO
		G	OTRO VEHICULO MOTOR EN TRANSITO
SIN COLISION SOBRE EL CAMINO		H	OTRO VEHICULO MOTOR POR ALCANCE
B	VOLCADURA	J	VEHICULO MOTOR ESTACIONADO
C	CAIDA DE PASAJERO	K	FERROCARRIL
D	INCENDIO	L	BICICLETA/MOTOCICLETA
E	OTROS	M	ANIMAL
P	CAIDA DE CARGA	N	OBJETO FIJO
Q	DESPRENDIMIENTO DE REMOLQUE	O	OTROS OBJETOS
COLISION SOBRE EL CAMINO		S	SIN DATO
F	PEATON (ATROPELLAMIENTO)		
R	VELOCIDAD EXCESIVA		ACCIDENTES EQUIVALENTES A DAÑOS MATERIALES
		✞	UN MUERTO = 6 ACCIDENTES
		✡	UN HERIDO = 2 ACCIDENTES

ACCIDENTES POR KILOMETRO
2014

CARRETERA Y TRAMO: Lagos de Moreno - Guadalajara (MEX-080)

DEL KM: 90+000
AL KM: 135+000

KILOMETRO	MUERTOS	HERIDOS	DAÑOS MATERIALES (S)	CONDUCTOR	PEATON	VEHICULO	CAMINO	GANADO	A. NATURAL	CLASIFICACION
90	0	0	490,000	2	0	0	0	0	0	G G
91	0	1	0	1	0	0	0	0	0	F
92										
93	0	0	180,000	1	0	0	0	0	0	G
94	4	7	193,500	3	0	0	0	0	0	G G H
95	1	4	120,000	2	0	0	0	0	0	A H
96	0	10	93,000	3	0	0	0	0	0	A G G
97	0	0	70,000	1	0	0	0	0	0	A
98	0	3	20,000	1	0	0	0	0	0	A
99										
100										
101	0	1	7,000	1	0	0	0	0	0	G
102										
103	2	8	310,000	3	0	0	0	0	0	A G G
104	0	4	40,000	1	0	0	0	0	0	G
105										
106	0	0	50,000	1	0	0	0	0	0	A
107	0	0	240,000	2	0	0	0	0	0	G H
108										
109	0	1	270,000	3	0	0	0	0	0	A A A
110	1	1	110,000	1	0	0	0	0	0	G
111										
112	0	7	124,000	3	0	0	0	0	0	G G J
113										
114										
115										
116										
117	0	0	20,000	1	0	0	0	0	0	A
118										
119										
120										
121										
122										
123	4	5	278,500	4	0	0	0	0	0	A G G G
124	0	2	130,000	2	0	0	0	0	0	G H
125	0	0	490,000	1	2	0	0	0	0	A A A
126	0	3	360,000	3	0	0	0	0	0	B G G
127	0	2	40,000	1	0	0	0	0	0	A
128										
129	0	2	500	0	0	1	0	0	0	A
130	2	3	190,000	1	1	0	0	0	0	A A
131										
132	0	1	110,000	2	0	0	0	0	0	A G
133	0	0	25,000	1	0	0	0	0	0	G
134										A F G

NUMERO Y CLASIFICACION DE ACCIDENTES (escala: 5, 10, 15, 20, 25, 30, 35, 40, 45)

DEL KM: 135+000
AL KM: 180+000

KILOMETRO	MUERTOS	HERIDOS	DAÑOS MATERIALES (S)	CONDUCTOR	PEATON	VEHICULO	CAMINO	GANADO	A. NATURAL	CLASIFICACION
135	0	3	11,000	1	0	0	0	0	0	G
136										
137										
138										
139										
140										
141	1	0	130,300	2	0	0	1	0	0	E G L
142										
143	0	0	280,000	2	0	0	0	0	0	H N
144										
145	0	0	100,000	2	0	0	0	0	0	G G
146	1	4	235,000	2	0	0	0	0	0	A G
147	1	5	40,000	1	0	0	0	0	0	G
148	0	1	40,000	1	0	0	0	0	0	A
149	0	2	250,000	1	0	0	0	0	1	A G
150	0	3	83,000	3	0	0	0	0	0	G H J
151	1	4	55,000	3	0	0	0	0	0	A N N
152										
153	0	3	25,000	2	0	0	0	0	0	A G
154	0	0	55,000	1	0	0	0	0	0	G
155	0	1	25,000	1	0	0	0	0	0	G
156	0	0	20,000	1	0	0	0	0	0	G
157										
158	0	1	20,000	1	0	0	0	0	0	G
159										
160	0	0	20,000	1	0	0	0	0	0	H
161	1	7	50,000	2	0	0	0	0	0	G H
162	2	0	27,000	1	0	0	0	0	0	H
163	0	1	70,000	1	0	0	0	0	0	G
164	1	0	0	0	1	0	0	0	0	F
165	1	0	16,500	1	1	0	0	0	0	F H
166										
167	0	0	80,000	1	0	0	0	0	0	A
168	0	2	14,000	2	0	0	0	0	0	G G
169	0	4	170,000	1	0	0	0	0	0	H
170	3	6	140,000	2	0	0	0	0	0	G G
171	0	0	30,000	1	0	0	0	0	0	A
172										
173	1	2	28,000	2	0	0	0	0	0	F H
174	0	2	33,000	2	0	0	0	0	0	H J
175										
176	0	1	3,100	1	0	0	0	0	0	H
177	0	0	55,000	1	0	0	0	0	0	J
178	0	2	24,000	1	0	0	0	0	0	H
179										G H

NUMERO Y CLASIFICACION DE ACCIDENTES (escala: 5, 10, 15, 20, 25, 30, 35)

CLAVE	CLASIFICACION DEL ACCIDENTE	CLAVE	CLASIFICACION DEL ACCIDENTE
A	SALIDA DEL CAMINO		COLISION SOBRE EL CAMINO
		G	OTRO VEHICULO MOTOR EN TRANSITO
	SIN COLISION SOBRE EL CAMINO	H	OTRO VEHICULO MOTOR POR ALCANCE
B	VOLCADURA	J	VEHICULO MOTOR ESTACIONADO
C	CAIDA DE PASAJERO	K	FERROCARRIL
D	INCENDIO	L	BICICLETA/MOTOCICLETA
E	OTROS	M	ANIMAL
P	CAIDA DE CARGA	N	OBJETO FIJO
Q	DESPRENDIMIENTO DE REMOLQUE	O	OTROS OBJETOS
	COLISION SOBRE EL CAMINO	S	SIN DATO
F	PEATON (ATROPELLAMIENTO)		
R	VELOCIDAD EXCESIVA		ACCIDENTES EQUIVALENTES A DAÑOS MATERIALES
		✞	UN MUERTO = 6 ACCIDENTES
		✡	UN HERIDO = 2 ACCIDENTES

CLAVE	CLASIFICACION DEL ACCIDENTE	CLAVE	CLASIFICACION DEL ACCIDENTE
A	SALIDA DEL CAMINO		COLISION SOBRE EL CAMINO
		G	OTRO VEHICULO MOTOR EN TRANSITO
	SIN COLISION SOBRE EL CAMINO	H	OTRO VEHICULO MOTOR POR ALCANCE
B	VOLCADURA	J	VEHICULO MOTOR ESTACIONADO
C	CAIDA DE PASAJERO	K	FERROCARRIL
D	INCENDIO	L	BICICLETA/MOTOCICLETA
E	OTROS	M	ANIMAL
P	CAIDA DE CARGA	N	OBJETO FIJO
Q	DESPRENDIMIENTO DE REMOLQUE	O	OTROS OBJETOS
	COLISION SOBRE EL CAMINO	S	SIN DATO
F	PEATON (ATROPELLAMIENTO)		
R	VELOCIDAD EXCESIVA		ACCIDENTES EQUIVALENTES A DAÑOS MATERIALES
		✞	UN MUERTO = 6 ACCIDENTES
		✡	UN HERIDO = 2 ACCIDENTES

ACCIDENTES POR KILOMETRO
2014

CARRETERA Y TRAMO: Lagos de Moreno - Guadalajara (MEX-080)

DEL KM: 180+000
AL KM: 225+000

MUERTOS	HERIDOS	DAÑOS MATERIALES (S)	CONDUCTOR	PEATON	VEHICULO	CAMINO	GANADO	A. NA. TUR. AL.
1	1	20,000	0	1	0	0	0	0
0	6	269,000	6	0	0	0	0	0
0	0	95,000	1	0	1	0	0	0
0	0	86,500	4	0	0	0	0	0
0	0	14,000	1	0	0	0	0	0
0	0	120,000	1	0	0	0	0	0

SALDOS — CAUSAS — KILOMETRO

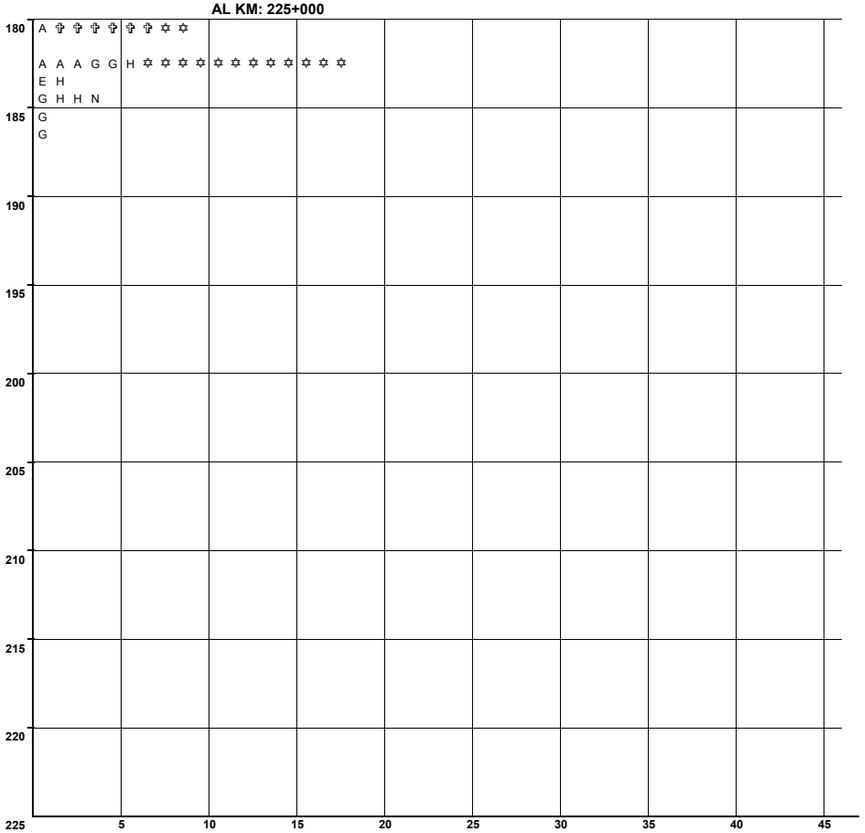

N U M E R O Y C L A S I F I C A C I O N D E A C C I D E N T E S

CLAVE	CLASIFICACION DEL ACCIDENTE
A	SALIDA DEL CAMINO
SIN COLISION SOBRE EL CAMINO	
B	VOLCADURA
C	CAIDA DE PASAJERO
D	INCENDIO
E	OTROS
P	CAIDA DE CARGA
Q	DESPRENDIMIENTO DE REMOLQUE
COLISION SOBRE EL CAMINO	
F	PEATON (ATROPELLAMIENTO)
R	VELOCIDAD EXCESIVA

CLAVE	CLASIFICACION DEL ACCIDENTE
COLISION SOBRE EL CAMINO	
G	OTRO VEHICULO MOTOR EN TRANSITO
H	OTRO VEHICULO MOTOR POR ALCANCE
J	VEHICULO MOTOR ESTACIONADO
K	FERROCARRIL
L	BICICLETA/MOTOCICLETA
M	ANIMAL
N	OBJETO FIJO
O	OTROS OBJETOS
S	SIN DATO

ACCIDENTES EQUIVALENTES A DAÑOS MATERIALES
✞ UN MUERTO = 6 ACCIDENTES
✡ UN HERIDO = 2 ACCIDENTES

ACCIDENTES POR KILOMETRO
2014

CARRETERA Y TRAMO: León - Aguascalientes Lim. Edos. Gto./Jal. - Lim. Edos. Jal./Ags. (MEX-045)

DEL KM: 18+000
AL KM: 60+000

SALDOS M	SALDOS H	SALDOS D	CAUSAS C	CAUSAS P	CAUSAS V	CAUSAS C	CAUSAS G	CAUSAS A.	KILOMETRO	NUMERO Y CLASIFICACION DE ACCIDENTES
									15	
0	0	15,000	1	0	0	0	0	0		H
0	0	21,000	1	0	0	0	0	0	20	G
0	0	65,000	1	0	0	0	0	0	25	M
0	0	100,000	1	0	0	0	0	0		B
0	3	30,000	1	0	0	0	0	0		H ✡ ✡ ✡ ✡ ✡ ✡
0	1	10,000	1	0	0	0	0	0		H ✡ ✡
0	0	35,000	1	0	0	0	0	0	30	H
1	2	58,000	3	0	0	0	0	0	35	A G N ✞ ✞ ✞ ✞ ✞ ✞ ✡ ✡ ✡ ✡
0	2	40,500	2	0	0	0	0	0		G G ✡ ✡ ✡ ✡
0	9	96,500	5	1	0	0	0	0		F G G G G N ✡ ✡ ✡ ✡ ✡ ✡ ✡ ✡ ✡ ✡ ✡ ✡ ✡ ✡ ✡ ✡ ✡ ✡
									40	
									45	
									50	
									55	
									60	

Column labels: M H D / U E A / E R Ñ / R I O / T D S / O O / S S M A T E R I A L E S (S)

C P V C G A. / O E E A A / N A H M N N / D T I I A A. / U C N D T / C O U O O U / T L R / O P O A. / R A L / S

Scale: 5 10 15 20 25 30 35 40 45

N U M E R O Y C L A S I F I C A C I O N D E A C C I D E N T E S

CLAVE	CLASIFICACION DEL ACCIDENTE	CLAVE	CLASIFICACION DEL ACCIDENTE
A	SALIDA DEL CAMINO	COLISION SOBRE EL CAMINO	
		G	OTRO VEHICULO MOTOR EN TRANSITO
SIN COLISION SOBRE EL CAMINO		H	OTRO VEHICULO MOTOR POR ALCANCE
B	VOLCADURA	J	VEHICULO MOTOR ESTACIONADO
C	CAIDA DE PASAJERO	K	FERROCARRIL
D	INCENDIO	L	BICICLETA/MOTOCICLETA
E	OTROS	M	ANIMAL
P	CAIDA DE CARGA	N	OBJETO FIJO
Q	DESPRENDIMIENTO DE REMOLQUE	O	OTROS OBJETOS
COLISION SOBRE EL CAMINO		S	SIN DATO
F	PEATON (ATROPELLAMIENTO)		
R	VELOCIDAD EXCESIVA	ACCIDENTES EQUIVALENTES A DAÑOS MATERIALES	
		✞	UN MUERTO = 6 ACCIDENTES
		✡	UN HERIDO = 2 ACCIDENTES

DEL KM: 60+000
AL KM: 105+000

SALDOS M	SALDOS H	SALDOS D	CAUSAS C	CAUSAS P	CAUSAS V	CAUSAS C	CAUSAS G	CAUSAS A.	KILOMETRO	NUMERO Y CLASIFICACION DE ACCIDENTES
									60	
1	0	150,000	1	0	0	0	0	0		G ✞ ✞ ✞ ✞ ✞ ✞
0	0	150,000	0	0	1	0	0	0		D
									65	
0	0	260,000	1	0	0	0	0	0		G
0	0	700,000	2	1	0	0	0	0		A A A
									70	
0	2	68,000	1	1	0	0	0	0		A G ✡ ✡ ✡ ✡
									75	
0	1	25,000	1	0	0	0	0	0		H ✡ ✡
0	1	10,000	1	0	0	0	0	0		G ✡ ✡
									80	
1	0	9,100	1	0	0	0	0	0	85	G ✞ ✞ ✞ ✞ ✞ ✞
0	0	16,000	1	0	0	0	0	0	90	G
1	0	7,000	1	0	0	0	0	0		H ✞ ✞ ✞ ✞ ✞ ✞
0	0	170,000	0	1	0	0	0	0		A
									95	
									100	
									105	

Column labels: M H D / U E A / E R Ñ / R I O / T D S / O O / S S M A T E R I A L E S (S)

C P V C G A. / O E E A A / N A H M N N / D T I I A A. / U C N D T / C O U O O U / T L R / O P O A. / R A L / S

Scale: 5 10 15 20 25 30 35 40 45

N U M E R O Y C L A S I F I C A C I O N D E A C C I D E N T E S

CLAVE	CLASIFICACION DEL ACCIDENTE	CLAVE	CLASIFICACION DEL ACCIDENTE
A	SALIDA DEL CAMINO	COLISION SOBRE EL CAMINO	
		G	OTRO VEHICULO MOTOR EN TRANSITO
SIN COLISION SOBRE EL CAMINO		H	OTRO VEHICULO MOTOR POR ALCANCE
B	VOLCADURA	J	VEHICULO MOTOR ESTACIONADO
C	CAIDA DE PASAJERO	K	FERROCARRIL
D	INCENDIO	L	BICICLETA/MOTOCICLETA
E	OTROS	M	ANIMAL
P	CAIDA DE CARGA	N	OBJETO FIJO
Q	DESPRENDIMIENTO DE REMOLQUE	O	OTROS OBJETOS
COLISION SOBRE EL CAMINO		S	SIN DATO
F	PEATON (ATROPELLAMIENTO)		
R	VELOCIDAD EXCESIVA	ACCIDENTES EQUIVALENTES A DAÑOS MATERIALES	
		✞	UN MUERTO = 6 ACCIDENTES
		✡	UN HERIDO = 2 ACCIDENTES

ACCIDENTES POR KILOMETRO
2014

CARRETERA Y TRAMO: León - Aguascalientes (Cuota) Lim. Edos. Gto./Jal. - T. C. (León - Aguascalientes (Libre)) (MEX-045D)

DEL KM: 28+000
AL KM: 70+000

SALDOS: MUERTOS	SALDOS: HERIDOS	SALDOS: DAÑOS MATERIALES (S)	CAUSAS: CONDUCTOR	CAUSAS: PEATON	CAUSAS: VEHICULO	CAUSAS: CAMINO	CAUSAS: GANADO	CAUSAS: A. NATURAL	KILOMETRO	NUMERO Y CLASIFICACION DE ACCIDENTES
									25	
0	4	875,000	2	0	0	0	0	0		G H ✡ ✡ ✡ ✡ ✡ ✡ ✡ ✡
									30	
0	2	50,000	1	0	0	0	0	0		N ✡ ✡ ✡ ✡
0	0	160,000	1	0	0	0	0	0		A
1	8	110,000	2	0	0	0	0	0	35	A A ✞ ✞ ✞ ✞ ✞ ✞ ✡ ✡ ✡ ✡ ✡ ✡ ✡ ✡ ✡ ✡ ✡ ✡ ✡ ✡ ✡ ✡
0	0	10,000	1	0	0	0	0	0		N
1	1	55,000	1	0	0	0	0	0		H ✞ ✞ ✞ ✞ ✞ ✞ ✡ ✡
0	3	20,000	1	0	0	0	0	0		G ✡ ✡ ✡ ✡ ✡ ✡
									40	
0	3	80,000	1	0	0	0	0	0		A ✡ ✡ ✡ ✡ ✡ ✡
									45	
0	1	20,000	1	0	0	0	0	0		A ✡ ✡
0	0	120,000	1	0	0	0	0	0		A
0	0	20,000	1	0	0	0	0	0		H
									50	
0	0	160,000	1	0	1	0	0	0		A A
0	4	180,000	1	0	0	0	0	0	55	H ✡ ✡ ✡ ✡ ✡ ✡ ✡ ✡
0	0	250,000	1	0	0	0	0	0		N
									60	
0	1	60,000	0	1	0	0	0	0	65	N ✡ ✡
0	2	20,000	1	0	1	0	0	0		B N ✡ ✡ ✡ ✡
										A ✞ ✞ ✞ ✞ ✞ ✞
									70	

Escala: 5 10 15 20 25 30 35 40 45

N U M E R O Y C L A S I F I C A C I O N D E A C C I D E N T E S

CLAVE	CLASIFICACION DEL ACCIDENTE	CLAVE	CLASIFICACION DEL ACCIDENTE
A	SALIDA DEL CAMINO		COLISION SOBRE EL CAMINO
		G	OTRO VEHICULO MOTOR EN TRANSITO
SIN COLISION SOBRE EL CAMINO		**H**	OTRO VEHICULO MOTOR POR ALCANCE
B	VOLCADURA	**J**	VEHICULO MOTOR ESTACIONADO
C	CAIDA DE PASAJERO	**K**	FERROCARRIL
D	INCENDIO	**L**	BICICLETA/MOTOCICLETA
E	OTROS	**M**	ANIMAL
P	CAIDA DE CARGA	**N**	OBJETO FIJO
Q	DESPRENDIMIENTO DE REMOLQUE	**O**	OTROS OBJETOS
COLISION SOBRE EL CAMINO		**S**	SIN DATO
F	PEATON (ATROPELLAMIENTO)		
R	VELOCIDAD EXCESIVA		ACCIDENTES EQUIVALENTES A DAÑOS MATERIALES
		✞	UN MUERTO = 6 ACCIDENTES
		✡	UN HERIDO = 2 ACCIDENTES

DEL KM: 70+000
AL KM: 115+000

SALDOS: MUERTOS	SALDOS: HERIDOS	SALDOS: DAÑOS MATERIALES (S)	CAUSAS: CONDUCTOR	CAUSAS: PEATON	CAUSAS: VEHICULO	CAUSAS: CAMINO	CAUSAS: GANADO	CAUSAS: A. NATURAL	KILOMETRO	NUMERO Y CLASIFICACION DE ACCIDENTES
									70	
0	0	800,000	1	0	0	0	0	0	75	G
									80	
0	0	100,000	1	0	0	0	0	0		H
									85	
0	1	74,000	1	0	0	0	0	0		H ✡ ✡
0	1	110,000	1	0	0	0	0	0		H ✡ ✡
0	0	70,000	1	0	0	0	0	0		G
									90	
0	0	50,000	1	0	0	0	0	0	95	N
0	0	44,000	1	0	0	0	0	0		J
									100	
0	0	10,000	1	0	0	0	0	0		B
1	16	137,000	3	0	1	0	0	0		A E G G ✞ ✞ ✞ ✞ ✞ ✞ ✡
									105	
									110	
									115	

Escala: 5 10 15 20 25 30 35 40 45

N U M E R O Y C L A S I F I C A C I O N D E A C C I D E N T E S

CLAVE	CLASIFICACION DEL ACCIDENTE	CLAVE	CLASIFICACION DEL ACCIDENTE
A	SALIDA DEL CAMINO		COLISION SOBRE EL CAMINO
		G	OTRO VEHICULO MOTOR EN TRANSITO
SIN COLISION SOBRE EL CAMINO		**H**	OTRO VEHICULO MOTOR POR ALCANCE
B	VOLCADURA	**J**	VEHICULO MOTOR ESTACIONADO
C	CAIDA DE PASAJERO	**K**	FERROCARRIL
D	INCENDIO	**L**	BICICLETA/MOTOCICLETA
E	OTROS	**M**	ANIMAL
P	CAIDA DE CARGA	**N**	OBJETO FIJO
Q	DESPRENDIMIENTO DE REMOLQUE	**O**	OTROS OBJETOS
COLISION SOBRE EL CAMINO		**S**	SIN DATO
F	PEATON (ATROPELLAMIENTO)		
R	VELOCIDAD EXCESIVA		ACCIDENTES EQUIVALENTES A DAÑOS MATERIALES
		✞	UN MUERTO = 6 ACCIDENTES
		✡	UN HERIDO = 2 ACCIDENTES

ACCIDENTES POR KILOMETRO
2014

CARRETERA Y TRAMO: Libramiento de Lagos de Moreno (MEX-080)

DEL KM: 0+000
AL KM: 13+200

SALDOS: MUERTOS	SALDOS: HERIDOS	SALDOS: DAÑOS MATERIALES ($)	CAUSAS: CONDUCTOR	CAUSAS: PEATON O PASAJERO	CAUSAS: VEHICULO	CAUSAS: CAMINO	CAUSAS: GANADO	CAUSAS: A. NATURAL	NUMERO Y CLASIFICACION DE ACCIDENTES
0	0	500	1	0	0	0	0	0	G
0	2	78,000	2	0	0	0	0	0	G G ✡ ✡ ✡ ✡
1	0	5,000	1	0	0	0	0	0	G ✞ ✞ ✞ ✞ ✞ ✞
0	1	27,000	1	0	0	0	0	0	H ✡ ✡
0	0	30,000	1	0	0	0	0	0	H
0	1	20,000	1	0	0	0	0	0	N ✡ ✡

KILOMETRO: 0, 5, 10, 15, 20, 25, 30, 35, 40, 45

NUMERO Y CLASIFICACION DE ACCIDENTES: 5, 10, 15, 20, 25, 30, 35, 40, 45

CLAVE	CLASIFICACION DEL ACCIDENTE	CLAVE	CLASIFICACION DEL ACCIDENTE
A	SALIDA DEL CAMINO		COLISION SOBRE EL CAMINO
		G	OTRO VEHICULO MOTOR EN TRANSITO
	SIN COLISION SOBRE EL CAMINO	H	OTRO VEHICULO MOTOR POR ALCANCE
B	VOLCADURA	J	VEHICULO MOTOR ESTACIONADO
C	CAIDA DE PASAJERO	K	FERROCARRIL
D	INCENDIO	L	BICICLETA/MOTOCICLETA
E	OTROS	M	ANIMAL
P	CAIDA DE CARGA	N	OBJETO FIJO
Q	DESPRENDIMIENTO DE REMOLQUE	O	OTROS OBJETOS
	COLISION SOBRE EL CAMINO	S	SIN DATO
F	PEATON (ATROPELLAMIENTO)		
R	VELOCIDAD EXCESIVA		

ACCIDENTES EQUIVALENTES A DAÑOS MATERIALES
- ✞ UN MUERTO = 6 ACCIDENTES
- ✡ UN HERIDO = 2 ACCIDENTES

ACCIDENTES POR KILOMETRO
2014

CARRETERA Y TRAMO: Manzanillo - Puerto Vallarta Lim. Edos. Col./Jal. - Puerto Vallarta (MEX-200)

DEL KM: 44+000
AL KM: 85+000

KILOMETRO	SALDOS: MUERTOS	SALDOS: HERIDOS	SALDOS: DAÑOS MATERIALES (S)	CAUSAS: CONDUCTOR	CAUSAS: PEATON	CAUSAS: VEHICULO	CAUSAS: CAMINO	CAUSAS: AGENTES NATURALES	CAUSAS: A.	NUMERO Y CLASIFICACION DE ACCIDENTES
40										
45	0	2	4,000	1	0	0	0	0	0	G ✡ ✡ ✡ ✡
	0	0	1,000,000	1	0	0	0	0	0	B
	0	4	70,000	2	0	0	0	0	0	B G ✡ ✡ ✡ ✡ ✡ ✡ ✡ ✡
50	0	1	8,000	1	0	0	0	0	0	G ✡ ✡
	0	1	20,000	1	0	0	0	0	0	A ✡ ✡
55	0	0	8,000	1	0	0	0	0	0	G
	0	1	40,000	1	0	0	0	0	0	A ✡ ✡
	0	1	3,000	0	1	0	0	0	0	F ✡ ✡
60										
65										
70										
75										
80										
	1	0	15,000	1	0	0	0	0	0	M ✞ ✞ ✞ ✞ ✞ ✞
85										

NUMERO Y CLASIFICACION DE ACCIDENTES: 5, 10, 15, 20, 25, 30, 35, 40, 45

DEL KM: 85+000
AL KM: 130+000

KILOMETRO	SALDOS: MUERTOS	SALDOS: HERIDOS	SALDOS: DAÑOS MATERIALES (S)	CAUSAS: CONDUCTOR	CAUSAS: PEATON	CAUSAS: VEHICULO	CAUSAS: CAMINO	CAUSAS: AGENTES NATURALES	CAUSAS: A.	NUMERO Y CLASIFICACION DE ACCIDENTES
85										
	0	1	50,000	1	0	0	0	0	0	A ✡ ✡
90										
95										
	0	2	40,000	1	0	0	0	0	0	A ✡ ✡ ✡ ✡
100	0	4	26,000	1	0	0	0	0	0	G ✡ ✡ ✡ ✡ ✡ ✡ ✡ ✡
105										
	3	0	55,000	2	0	0	0	0	0	A B ✞ ✞ ✞ ✞ ✞ ✞ ✞ ✞ ✞ ✞ ✞ ✞ ✞ ✞ ✞ ✞ ✞ ✞
110										
115	0	1	20,000	1	0	0	0	0	0	A ✡ ✡
	1	1	115,000	3	0	0	0	0	0	A G G ✞ ✞ ✞ ✞ ✞ ✞ ✡ ✡
120	0	1	25,000	1	0	0	0	0	0	A ✡ ✡
125										
	0	1	18,000	1	0	0	0	0	0	G ✡ ✡
	0	1	53,000	1	0	0	0	0	0	G ✡ ✡
130										

NUMERO Y CLASIFICACION DE ACCIDENTES: 5, 10, 15, 20, 25, 30, 35, 40, 45

CLAVE	CLASIFICACION DEL ACCIDENTE	CLAVE	CLASIFICACION DEL ACCIDENTE
A	SALIDA DEL CAMINO		COLISION SOBRE EL CAMINO
		G	OTRO VEHICULO MOTOR EN TRANSITO
SIN COLISION SOBRE EL CAMINO		H	OTRO VEHICULO MOTOR POR ALCANCE
B	VOLCADURA	J	VEHICULO MOTOR ESTACIONADO
C	CAIDA DE PASAJERO	K	FERROCARRIL
D	INCENDIO	L	BICICLETA/MOTOCICLETA
E	OTROS	M	ANIMAL
P	CAIDA DE CARGA	N	OBJETO FIJO
Q	DESPRENDIMIENTO DE REMOLQUE	O	OTROS OBJETOS
COLISION SOBRE EL CAMINO		S	SIN DATO
F	PEATON (ATROPELLAMIENTO)		
R	VELOCIDAD EXCESIVA		ACCIDENTES EQUIVALENTES A DAÑOS MATERIALES
		✞	UN MUERTO = 6 ACCIDENTES
		✡	UN HERIDO = 2 ACCIDENTES

CLAVE	CLASIFICACION DEL ACCIDENTE	CLAVE	CLASIFICACION DEL ACCIDENTE
A	SALIDA DEL CAMINO		COLISION SOBRE EL CAMINO
		G	OTRO VEHICULO MOTOR EN TRANSITO
SIN COLISION SOBRE EL CAMINO		H	OTRO VEHICULO MOTOR POR ALCANCE
B	VOLCADURA	J	VEHICULO MOTOR ESTACIONADO
C	CAIDA DE PASAJERO	K	FERROCARRIL
D	INCENDIO	L	BICICLETA/MOTOCICLETA
E	OTROS	M	ANIMAL
P	CAIDA DE CARGA	N	OBJETO FIJO
Q	DESPRENDIMIENTO DE REMOLQUE	O	OTROS OBJETOS
COLISION SOBRE EL CAMINO		S	SIN DATO
F	PEATON (ATROPELLAMIENTO)		
R	VELOCIDAD EXCESIVA		ACCIDENTES EQUIVALENTES A DAÑOS MATERIALES
		✞	UN MUERTO = 6 ACCIDENTES
		✡	UN HERIDO = 2 ACCIDENTES

ACCIDENTES POR KILOMETRO
2014

CARRETERA Y TRAMO: Manzanillo - Puerto Vallarta Lim. Edos. Col./Jal. - Puerto Vallarta (MEX-200)

DEL KM: 130+000
AL KM: 175+000

KILOMETRO	MUERTOS	HERIDOS	DAÑOS MATERIALES (S)	CONDUCTOR	PEATON	VEHICULO	CAMINO	GANADO	A. NATURAL	NUMERO Y CLASIFICACION DE ACCIDENTES
130	1	2	30,000	1	0	0	0	0	0	A ✞ ✞ ✞ ✞ ✞ ✞ ✡ ✡ ✡ ✡
	0	4	100,000	1	0	0	0	0	0	G ✡ ✡ ✡ ✡ ✡ ✡ ✡ ✡
	0	3	30,000	1	0	0	0	0	0	M ✡ ✡ ✡ ✡ ✡ ✡
135	0	2	20,000	1	0	0	0	0	0	B ✡ ✡ ✡ ✡
	2	0	120,000	1	0	0	0	0	0	G ✞ ✞ ✞ ✞ ✞ ✞ ✞ ✞ ✞ ✞ ✞ ✞
140										
145										
150										
	0	2	40,000	1	0	0	0	0	0	A ✡ ✡ ✡ ✡
155										
	0	2	20,000	1	0	0	0	0	0	H ✡ ✡ ✡ ✡
160										
165										
170	0	1	3,000	0	0	0	0	1	0	M ✡ ✡
175										

Escala: 5 10 15 20 25 30 35 40 45

DEL KM: 175+000
AL KM: 220+000

KILOMETRO	MUERTOS	HERIDOS	DAÑOS MATERIALES (S)	CONDUCTOR	PEATON	VEHICULO	CAMINO	GANADO	A. NATURAL	NUMERO Y CLASIFICACION DE ACCIDENTES
175	1	0	20,000	1	0	0	0	0	0	A ✞ ✞ ✞ ✞ ✞ ✞
	2	0	45,000	2	0	0	0	0	0	A G ✞ ✞ ✞ ✞ ✞ ✞ ✞ ✞ ✞ ✞ ✞ ✞
180										
185										
190										
	0	0	42,000	1	0	0	0	0	0	G
195										
200										
205										
210										
215										
220										

Escala: 5 10 15 20 25 30 35 40 45

CLAVE	CLASIFICACION DEL ACCIDENTE	CLAVE	CLASIFICACION DEL ACCIDENTE
A	SALIDA DEL CAMINO		COLISION SOBRE EL CAMINO
		G	OTRO VEHICULO MOTOR EN TRANSITO
	SIN COLISION SOBRE EL CAMINO	H	OTRO VEHICULO MOTOR POR ALCANCE
B	VOLCADURA	J	VEHICULO MOTOR ESTACIONADO
C	CAIDA DE PASAJERO	K	FERROCARRIL
D	INCENDIO	L	BICICLETA/MOTOCICLETA
E	OTROS	M	ANIMAL
P	CAIDA DE CARGA	N	OBJETO FIJO
Q	DESPRENDIMIENTO DE REMOLQUE	O	OTROS OBJETOS
	COLISION SOBRE EL CAMINO	S	SIN DATO
F	PEATON (ATROPELLAMIENTO)		
R	VELOCIDAD EXCESIVA		ACCIDENTES EQUIVALENTES A DAÑOS MATERIALES
		✞	UN MUERTO = 6 ACCIDENTES
		✡	UN HERIDO = 2 ACCIDENTES

CLAVE	CLASIFICACION DEL ACCIDENTE	CLAVE	CLASIFICACION DEL ACCIDENTE
A	SALIDA DEL CAMINO		COLISION SOBRE EL CAMINO
		G	OTRO VEHICULO MOTOR EN TRANSITO
	SIN COLISION SOBRE EL CAMINO	H	OTRO VEHICULO MOTOR POR ALCANCE
B	VOLCADURA	J	VEHICULO MOTOR ESTACIONADO
C	CAIDA DE PASAJERO	K	FERROCARRIL
D	INCENDIO	L	BICICLETA/MOTOCICLETA
E	OTROS	M	ANIMAL
P	CAIDA DE CARGA	N	OBJETO FIJO
Q	DESPRENDIMIENTO DE REMOLQUE	O	OTROS OBJETOS
	COLISION SOBRE EL CAMINO	S	SIN DATO
F	PEATON (ATROPELLAMIENTO)		
R	VELOCIDAD EXCESIVA		ACCIDENTES EQUIVALENTES A DAÑOS MATERIALES
		✞	UN MUERTO = 6 ACCIDENTES
		✡	UN HERIDO = 2 ACCIDENTES

ACCIDENTES POR KILOMETRO
2014

CARRETERA Y TRAMO: Maravatío - Zapotlanejo (Cuota) Lim. Edos. Mich./Jal. - T. C. (Zapotlanejo - Guadalajara (Cuota)) (MEX-015D)

DEL KM: 396+000
AL KM: 440+000

KILOMETRO	MUERTOS	HERIDOS	DAÑOS MATERIALES (S)	CONDUCTOR	PEATON O PASAJERO	VEHICULO	CAMINO	AGENTES NATURALES	NUMERO Y CLASIFICACION DE ACCIDENTES
395–400	0	0	10,500	0	0	1	0	0	E
400–405	0	0	180,000	1	0	0	0	0	B
405–410	0	1	40,000	0	0	1	0	0	B ✡ ✡
410–415	0	0	15,000	1	0	0	0	0	B
415	0	0	35,000	1	0	0	0	0	J
415–420	0	1	150,000	1	0	0	0	0	N ✡ ✡
420	0	1	200,000	1	0	0	0	0	G ✡ ✡
420–425	0	0	45,000	1	0	0	0	0	B
425–430	0	0	50,000	1	0	0	0	0	A
430–435									
435–440									

DEL KM: 440+000
AL KM: 485+000

KILOMETRO	MUERTOS	HERIDOS	DAÑOS MATERIALES (S)	CONDUCTOR	PEATON O PASAJERO	VEHICULO	CAMINO	AGENTES NATURALES	NUMERO Y CLASIFICACION DE ACCIDENTES
440	2	7	145,000	1	0	0	1	0	B G ✞ ✞ ✞ ✞ ✞ ✞ ✞ ✞ ✞ ✞ ✞ ✞ ✡ ✡ ✡ ✡ ✡ ✡ ✡ ✡ ✡ ✡ ✡ ✡ ✡ ✡
445–450									
450–455									
455–460									
460–465									
465–470	0	1	100,000	1	0	0	0	0	A ✡ ✡
470–475									
475–480									
480–485									

Escala del número de accidentes: 5, 10, 15, 20, 25, 30, 35, 40, 45

N U M E R O Y C L A S I F I C A C I O N D E A C C I D E N T E S

CLAVE	CLASIFICACION DEL ACCIDENTE	CLAVE	CLASIFICACION DEL ACCIDENTE
A	SALIDA DEL CAMINO		COLISION SOBRE EL CAMINO
		G	OTRO VEHICULO MOTOR EN TRANSITO
	SIN COLISION SOBRE EL CAMINO	**H**	OTRO VEHICULO MOTOR POR ALCANCE
B	VOLCADURA	**J**	VEHICULO MOTOR ESTACIONADO
C	CAIDA DE PASAJERO	**K**	FERROCARRIL
D	INCENDIO	**L**	BICICLETA/MOTOCICLETA
E	OTROS	**M**	ANIMAL
P	CAIDA DE CARGA	**N**	OBJETO FIJO
Q	DESPRENDIMIENTO DE REMOLQUE	**O**	OTROS OBJETOS
	COLISION SOBRE EL CAMINO	**S**	SIN DATO
F	PEATON (ATROPELLAMIENTO)		
R	VELOCIDAD EXCESIVA		

ACCIDENTES EQUIVALENTES A DAÑOS MATERIALES
✞ UN MUERTO = 6 ACCIDENTES
✡ UN HERIDO = 2 ACCIDENTES

N U M E R O Y C L A S I F I C A C I O N D E A C C I D E N T E S

CLAVE	CLASIFICACION DEL ACCIDENTE	CLAVE	CLASIFICACION DEL ACCIDENTE
A	SALIDA DEL CAMINO		COLISION SOBRE EL CAMINO
		G	OTRO VEHICULO MOTOR EN TRANSITO
	SIN COLISION SOBRE EL CAMINO	**H**	OTRO VEHICULO MOTOR POR ALCANCE
B	VOLCADURA	**J**	VEHICULO MOTOR ESTACIONADO
C	CAIDA DE PASAJERO	**K**	FERROCARRIL
D	INCENDIO	**L**	BICICLETA/MOTOCICLETA
E	OTROS	**M**	ANIMAL
P	CAIDA DE CARGA	**N**	OBJETO FIJO
Q	DESPRENDIMIENTO DE REMOLQUE	**O**	OTROS OBJETOS
	COLISION SOBRE EL CAMINO	**S**	SIN DATO
F	PEATON (ATROPELLAMIENTO)		
R	VELOCIDAD EXCESIVA		

ACCIDENTES EQUIVALENTES A DAÑOS MATERIALES
✞ UN MUERTO = 6 ACCIDENTES
✡ UN HERIDO = 2 ACCIDENTES

ACCIDENTES POR KILOMETRO
2014

CARRETERA Y TRAMO: Ojuelos - Aguascalientes Ojuelos - Lim. Edos. Jal./Ags. (MEX-070)

DEL KM: 0+000
AL KM: 45+000

SALDOS / CAUSAS / KILOMETRO

MUERTOS	HERIDOS	DAÑOS MATERIALES (S)	CONDUCTOR	PEAT O PAS	VEHICULO	CAMINO	GANADO	A. NATURAL	KM	NUMERO Y CLASIFICACION DE ACCIDENTES
									0	
0	1	15,000	1	0	0	0	0	0		A ✡ ✡
									5	
1	1	65,000	1	0	0	0	0	0		G ✞ ✞ ✞ ✞ ✞ ✞ ✡ ✡
									10	
0	1	45,000	1	0	0	0	0	0		H ✡ ✡
									15	
0	0	50,000	1	0	0	0	0	0		A
0	1	10,000	0	0	0	0	1	0	20	M ✡ ✡
0	0	150,000	1	0	0	0	0	0		A
									25	
0	3	1,210,000	3	1	0	0	0	0		A A A G ✡ ✡ ✡ ✡ ✡ ✡
0	1	400,000	1	0	0	0	0	0		A ✡ ✡
									30	
0	2	25,000	1	0	0	0	0	0		G ✡ ✡ ✡ ✡
0	3	300,000	1	0	0	0	0	0		G ✡ ✡ ✡ ✡ ✡ ✡
									35	
1	1	20,000	1	0	0	0	0	0		A ✞ ✞ ✞ ✞ ✞ ✞ ✡ ✡
0	0	5,000	1	0	0	0	0	0	40	A
0	3	60,000	1	0	0	0	0	0		A ✡ ✡ ✡ ✡ ✡ ✡
									45	

5 10 15 20 25 30 35 40 45

N U M E R O Y C L A S I F I C A C I O N D E A C C I D E N T E S

CLAVE	CLASIFICACION DEL ACCIDENTE	CLAVE	CLASIFICACION DEL ACCIDENTE
A	SALIDA DEL CAMINO		COLISION SOBRE EL CAMINO
		G	OTRO VEHICULO MOTOR EN TRANSITO
	SIN COLISION SOBRE EL CAMINO	H	OTRO VEHICULO MOTOR POR ALCANCE
B	VOLCADURA	J	VEHICULO MOTOR ESTACIONADO
C	CAIDA DE PASAJERO	K	FERROCARRIL
D	INCENDIO	L	BICICLETA/MOTOCICLETA
E	OTROS	M	ANIMAL
P	CAIDA DE CARGA	N	OBJETO FIJO
Q	DESPRENDIMIENTO DE REMOLQUE	O	OTROS OBJETOS
	COLISION SOBRE EL CAMINO	S	SIN DATO
F	PEATON (ATROPELLAMIENTO)		
R	VELOCIDAD EXCESIVA		ACCIDENTES EQUIVALENTES A DAÑOS MATERIALES
		✞	UN MUERTO = 6 ACCIDENTES
		✡	UN HERIDO = 2 ACCIDENTES

DEL KM: 45+000
AL KM: 57+200

SALDOS / CAUSAS / KILOMETRO

MUERTOS	HERIDOS	DAÑOS MATERIALES (S)	CONDUCTOR	PEAT O PAS	VEHICULO	CAMINO	GANADO	A. NATURAL	KM	NUMERO Y CLASIFICACION DE ACCIDENTES
0	1	100,000	1	0	0	0	0	0	45	N ✡ ✡
0	1	40,000	1	0	0	0	0	0		A ✡ ✡
0	0	50,000	1	0	0	0	0	0		A
									50	
									55	
									60	
									65	
									70	
									75	
									80	
									85	
									90	

5 10 15 20 25 30 35 40 45

N U M E R O Y C L A S I F I C A C I O N D E A C C I D E N T E S

CLAVE	CLASIFICACION DEL ACCIDENTE	CLAVE	CLASIFICACION DEL ACCIDENTE
A	SALIDA DEL CAMINO		COLISION SOBRE EL CAMINO
		G	OTRO VEHICULO MOTOR EN TRANSITO
	SIN COLISION SOBRE EL CAMINO	H	OTRO VEHICULO MOTOR POR ALCANCE
B	VOLCADURA	J	VEHICULO MOTOR ESTACIONADO
C	CAIDA DE PASAJERO	K	FERROCARRIL
D	INCENDIO	L	BICICLETA/MOTOCICLETA
E	OTROS	M	ANIMAL
P	CAIDA DE CARGA	N	OBJETO FIJO
Q	DESPRENDIMIENTO DE REMOLQUE	O	OTROS OBJETOS
	COLISION SOBRE EL CAMINO	S	SIN DATO
F	PEATON (ATROPELLAMIENTO)		
R	VELOCIDAD EXCESIVA		ACCIDENTES EQUIVALENTES A DAÑOS MATERIALES
		✞	UN MUERTO = 6 ACCIDENTES
		✡	UN HERIDO = 2 ACCIDENTES

ACCIDENTES POR KILOMETRO
2014

CARRETERA Y TRAMO: Ramal a Ameca (MEX)

DEL KM: 0+000
AL KM: 45+000

SALDOS: MUERTOS	SALDOS: HERIDOS	SALDOS: DAÑOS MATERIALES (S)	CAUSAS: C	CAUSAS: P	CAUSAS: V	CAUSAS: C	CAUSAS: G	CAUSAS: A.	NUMERO Y CLASIFICACION DE ACCIDENTES
2	9	195,000	4	0	0	0	0	0	G G G H ✞ ✞ ✞ ✞ ✞ ✞ ✞ ✞ ✞ ✞ ✞ ✞ ✡ ✡ ✡ ✡ ✡ ✡ ✡ ✡ ✡ ✡ ✡ ✡ ✡ ✡ ✡ ✡ ✡ ✡
1	3	67,000	3	0	0	0	0	0	G G H ✞ ✞ ✞ ✞ ✞ ✞ ✡ ✡ ✡ ✡ ✡ ✡
0	0	25,000	1	0	0	0	0	0	A
0	0	39,000	2	0	0	0	0	0	G G
0	2	10,000	1	0	0	0	0	0	H ✡ ✡ ✡ ✡
0	5	95,000	2	0	0	0	0	0	A G ✡ ✡ ✡ ✡ ✡ ✡ ✡ ✡ ✡ ✡
0	0	45,000	1	0	0	0	0	0	H
0	0	30,000	1	0	0	0	0	0	A
0	0	3,000	1	0	0	0	0	0	A
0	0	33,000	1	0	0	0	0	0	H
0	0	25,000	1	0	0	0	0	0	A
0	3	25,000	1	0	0	0	0	0	H ✡ ✡ ✡ ✡ ✡ ✡
0	0	4,000	1	0	0	0	0	0	A
									N

KILOMETRO: 0, 5, 10, 15, 20, 25, 30, 35, 40, 45

5 10 15 20 25 30 35

M H D / U E A / E R Ñ / R I O / T D S / O O / S S M / A / T / E / R / I / A / L / E / S / (S)

C P V C G A. / O E E A A / N A H M N N / D T I I A A. / U C N D T / C O U O O U / T L R / O P O A. / R A L / S

N U M E R O Y C L A S I F I C A C I O N D E A C C I D E N T E S

CLAVE	CLASIFICACION DEL ACCIDENTE	CLAVE	CLASIFICACION DEL ACCIDENTE
A	SALIDA DEL CAMINO	COLISION SOBRE EL CAMINO	
		G	OTRO VEHICULO MOTOR EN TRANSITO
SIN COLISION SOBRE EL CAMINO		**H**	OTRO VEHICULO MOTOR POR ALCANCE
B	VOLCADURA	**J**	VEHICULO MOTOR ESTACIONADO
C	CAIDA DE PASAJERO	**K**	FERROCARRIL
D	INCENDIO	**L**	BICICLETA/MOTOCICLETA
E	OTROS	**M**	ANIMAL
P	CAIDA DE CARGA	**N**	OBJETO FIJO
Q	DESPRENDIMIENTO DE REMOLQUE	**O**	OTROS OBJETOS
COLISION SOBRE EL CAMINO		**S**	SIN DATO
F	PEATON (ATROPELLAMIENTO)		
R	VELOCIDAD EXCESIVA	ACCIDENTES EQUIVALENTES A DAÑOS MATERIALES	
		✞	UN MUERTO = 6 ACCIDENTES
		✡	UN HERIDO = 2 ACCIDENTES

DEL KM: 45+000
AL KM: 53+000

SALDOS: MUERTOS	SALDOS: HERIDOS	SALDOS: DAÑOS MATERIALES (S)	CAUSAS: C	CAUSAS: P	CAUSAS: V	CAUSAS: C	CAUSAS: G	CAUSAS: A.	NUMERO Y CLASIFICACION DE ACCIDENTES
1	1	50,000	1	0	0	0	0	0	G ✞ ✞ ✞ ✞ ✞ ✞ ✡ ✡

KILOMETRO: 45, 50, 55, 60, 65, 70, 75, 80, 85, 90

5 10 15 20 25 30 35 40 45

M H D / U E A / E R Ñ / R I O / T D S / O O / S S M / A / T / E / R / I / A / L / E / S / (S)

C P V C G A. / O E E A A / N A H M N N / D T I I A A. / U C N D T / C O U O O U / T L R / O P O A. / R A L / S

N U M E R O Y C L A S I F I C A C I O N D E A C C I D E N T E S

CLAVE	CLASIFICACION DEL ACCIDENTE	CLAVE	CLASIFICACION DEL ACCIDENTE
A	SALIDA DEL CAMINO	COLISION SOBRE EL CAMINO	
		G	OTRO VEHICULO MOTOR EN TRANSITO
SIN COLISION SOBRE EL CAMINO		**H**	OTRO VEHICULO MOTOR POR ALCANCE
B	VOLCADURA	**J**	VEHICULO MOTOR ESTACIONADO
C	CAIDA DE PASAJERO	**K**	FERROCARRIL
D	INCENDIO	**L**	BICICLETA/MOTOCICLETA
E	OTROS	**M**	ANIMAL
P	CAIDA DE CARGA	**N**	OBJETO FIJO
Q	DESPRENDIMIENTO DE REMOLQUE	**O**	OTROS OBJETOS
COLISION SOBRE EL CAMINO		**S**	SIN DATO
F	PEATON (ATROPELLAMIENTO)		
R	VELOCIDAD EXCESIVA	ACCIDENTES EQUIVALENTES A DAÑOS MATERIALES	
		✞	UN MUERTO = 6 ACCIDENTES
		✡	UN HERIDO = 2 ACCIDENTES

ACCIDENTES POR KILOMETRO
2014

CARRETERA Y TRAMO: San Luis Potosí - Lagos de Moreno Lim. Edos. Zac./Jal. - Lagos de Moreno (MEX-070-080)

DEL KM: 83+000
AL KM: 125+000

SALDOS: MUERTOS	SALDOS: HERIDOS	SALDOS: DAÑOS MATERIALES (S)	CAUSAS: CONDUCTOR	CAUSAS: PEATON	CAUSAS: VEHICULO	CAUSAS: CAMINO	CAUSAS: GANADO	CAUSAS: A. NATURAL	KILOMETRO	NUMERO Y CLASIFICACION DE ACCIDENTES
									80	
									85	
									90	
									95	
									100	
									105	
									110	
									115	
									120	
									125	

NUMERO Y CLASIFICACION DE ACCIDENTES: 5 10 15 20 25 30 35 40 45

DEL KM: 125+000
AL KM: 170+000

SALDOS: MUERTOS	SALDOS: HERIDOS	SALDOS: DAÑOS MATERIALES (S)	CAUSAS: CONDUCTOR	CAUSAS: PEATON	CAUSAS: VEHICULO	CAUSAS: CAMINO	CAUSAS: GANADO	CAUSAS: A. NATURAL	KILOMETRO	NUMERO Y CLASIFICACION DE ACCIDENTES
									125	
									130	
0	1	20,000	0	1	0	0	0	0	135	F ✡ ✡
									140	
									145	
0	0	20,000	1	0	0	0	0	0	150	G
									155	
									160	
									165	
									170	

NUMERO Y CLASIFICACION DE ACCIDENTES: 5 10 15 20 25 30 35 40 45

CLAVE	CLASIFICACION DEL ACCIDENTE	CLAVE	CLASIFICACION DEL ACCIDENTE
A	SALIDA DEL CAMINO		COLISION SOBRE EL CAMINO
		G	OTRO VEHICULO MOTOR EN TRANSITO
SIN COLISION SOBRE EL CAMINO		H	OTRO VEHICULO MOTOR POR ALCANCE
B	VOLCADURA	J	VEHICULO MOTOR ESTACIONADO
C	CAIDA DE PASAJERO	K	FERROCARRIL
D	INCENDIO	L	BICICLETA/MOTOCICLETA
E	OTROS	M	ANIMAL
P	CAIDA DE CARGA	N	OBJETO FIJO
Q	DESPRENDIMIENTO DE REMOLQUE	O	OTROS OBJETOS
COLISION SOBRE EL CAMINO		S	SIN DATO
F	PEATON (ATROPELLAMIENTO)		
R	VELOCIDAD EXCESIVA		

ACCIDENTES EQUIVALENTES A DAÑOS MATERIALES
✞ UN MUERTO = 6 ACCIDENTES
✡ UN HERIDO = 2 ACCIDENTES

ACCIDENTES POR KILOMETRO
2014

CARRETERA Y TRAMO: Santa Rosa - La Barca (MEX-035)

DEL KM: 0+000
AL KM: 45+000

KILOMETRO	MUERTOS	HERIDOS	DAÑOS MATERIALES (S)	CONDUCTOR	PEATO PAS	VEHICULO	CAMINO	GANADO	A. NATURAL	NUMERO Y CLASIFICACION DE ACCIDENTES
0										
	2	2	40,000	1	0	0	0	0	0	H ✝ ✝ ✝ ✝ ✝ ✝ ✝ ✝ ✝ ✝ ✝ ✝ ✡ ✡ ✡ ✡
	1	1	11,000	1	0	0	0	0	0	L ✝ ✝ ✝ ✝ ✝ ✝ ✡ ✡
5	1	1	40,000	1	0	0	0	0	0	G ✝ ✝ ✝ ✝ ✝ ✝ ✡ ✡
	0	3	23,000	2	0	0	0	0	0	G H ✡ ✡ ✡ ✡ ✡ ✡
10										
	0	2	205,000	2	0	0	0	0	0	H J ✡ ✡ ✡ ✡
15										
20	0	2	10,000	1	0	0	0	0	0	A ✡ ✡ ✡ ✡
25	0	0	170,000	1	0	0	0	0	0	G
	0	4	44,000	3	0	0	0	0	0	A G H ✡ ✡ ✡ ✡ ✡ ✡ ✡ ✡
	2	0	500	1	0	0	0	0	0	H ✝ ✝ ✝ ✝ ✝ ✝ ✝ ✝ ✝ ✝ ✝ ✝
30	2	6	26,500	3	0	0	0	0	0	H H H ✝ ✝ ✝ ✝ ✝ ✝ ✝ ✝ ✝ ✝ ✝ ✝ ✡ ✡ ✡ ✡ ✡ ✡ ✡ ✡ ✡ ✡ ✡ ✡
	2	1	59,000	2	0	0	0	0	0	H N ✝ ✝ ✝ ✝ ✝ ✝ ✝ ✝ ✝ ✝ ✝ ✝ ✡ ✡
	0	1	140,000	2	0	0	0	0	0	G G ✡ ✡
	0	0	145,000	2	0	0	0	0	0	H J
35										
	1	2	220,000	2	0	0	0	0	0	H H ✝ ✝ ✝ ✝ ✝ ✝ ✡ ✡ ✡ ✡
	1	0	10,500	1	0	0	0	0	0	G ✝ ✝ ✝ ✝ ✝ ✝
40										
	0	2	43,000	2	0	0	0	0	0	H H ✡ ✡ ✡ ✡
	0	3	43,000	1	0	0	0	0	0	H ✡ ✡ ✡ ✡ ✡ ✡
	0	3	25,000	1	0	0	0	0	0	G ✡ ✡ ✡ ✡ ✡ ✡
45										

Escala: 5 10 15 20 25 30 35 40 45

N U M E R O   Y   C L A S I F I C A C I O N   D E   A C C I D E N T E S

CLAVE	CLASIFICACION DEL ACCIDENTE	CLAVE	CLASIFICACION DEL ACCIDENTE
A	SALIDA DEL CAMINO		COLISION SOBRE EL CAMINO
		G	OTRO VEHICULO MOTOR EN TRANSITO
SIN COLISION SOBRE EL CAMINO		**H**	OTRO VEHICULO MOTOR POR ALCANCE
B	VOLCADURA	**J**	VEHICULO MOTOR ESTACIONADO
C	CAIDA DE PASAJERO	**K**	FERROCARRIL
D	INCENDIO	**L**	BICICLETA/MOTOCICLETA
E	OTROS	**M**	ANIMAL
P	CAIDA DE CARGA	**N**	OBJETO FIJO
Q	DESPRENDIMIENTO DE REMOLQUE	**O**	OTROS OBJETOS
COLISION SOBRE EL CAMINO		**S**	SIN DATO
F	PEATON (ATROPELLAMIENTO)		
R	VELOCIDAD EXCESIVA		ACCIDENTES EQUIVALENTES A DAÑOS MATERIALES
		✝	UN MUERTO = 6 ACCIDENTES
		✡	UN HERIDO = 2 ACCIDENTES

DEL KM: 45+000
AL KM: 90+000

KILOMETRO	MUERTOS	HERIDOS	DAÑOS MATERIALES (S)	CONDUCTOR	PEATO PAS	VEHICULO	CAMINO	GANADO	A. NATURAL	NUMERO Y CLASIFICACION DE ACCIDENTES
45	1	3	90,000	2	0	0	0	0	0	N N ✝ ✝ ✝ ✝ ✝ ✝ ✡ ✡ ✡ ✡ ✡ ✡
	0	4	184,000	5	0	0	0	0	0	A H H H H ✡ ✡ ✡ ✡ ✡ ✡ ✡ ✡
	0	2	3,500	1	0	0	0	0	0	H ✡ ✡ ✡ ✡
	0	1	26,000	3	0	0	0	0	0	A G G ✡ ✡
50										
	0	3	48,500	3	0	0	0	0	0	A G G ✡ ✡ ✡ ✡ ✡ ✡
	1	7	174,500	7	0	0	0	0	0	A G G G G H H ✝ ✝ ✝ ✝ ✝ ✝ ✡ ✡ ✡ ✡ ✡ ✡ ✡ ✡ ✡ ✡ ✡ ✡ ✡ ✡
	0	3	26,300	2	0	0	0	0	0	G G ✡ ✡ ✡ ✡ ✡ ✡
55	1	3	85,000	1	0	0	0	0	0	G ✝ ✝ ✝ ✝ ✝ ✝ ✡ ✡ ✡ ✡ ✡ ✡
	0	2	55,000	3	0	0	0	0	0	A A G ✡ ✡ ✡ ✡
	0	9	103,000	3	0	0	0	0	0	A G H ✡ ✡ ✡ ✡ ✡ ✡ ✡ ✡ ✡ ✡ ✡ ✡ ✡ ✡ ✡ ✡ ✡ ✡
60	0	2	13,000	2	0	0	0	0	0	G G ✡ ✡ ✡ ✡
	0	0	20,000	1	0	0	0	0	0	G
	0	2	6,500	2	0	0	0	0	0	G G ✡ ✡ ✡ ✡
65	0	2	40,000	2	0	0	0	0	0	A H ✡ ✡ ✡ ✡
	0	1	60,000	1	0	0	0	0	0	G ✡ ✡
	0	1	18,000	1	0	0	0	0	0	G ✡ ✡
	0	1	3,000	1	0	0	0	0	0	B ✡ ✡
	1	1	55,000	1	0	0	0	0	0	G ✝ ✝ ✝ ✝ ✝ ✝ ✡ ✡
70										
	0	4	53,000	3	0	0	0	0	0	G G G ✡ ✡ ✡ ✡ ✡ ✡ ✡ ✡
	0	2	35,000	2	0	0	0	0	0	A A ✡ ✡ ✡ ✡
	0	1	29,000	1	0	0	0	0	0	N ✡ ✡
75	0	0	54,000	2	0	0	0	0	0	G G
	0	3	15,000	1	0	0	0	0	0	H ✡ ✡ ✡ ✡ ✡ ✡
	0	5	89,500	5	0	0	0	0	0	G G G H H ✡ ✡ ✡ ✡ ✡ ✡ ✡ ✡ ✡ ✡
80										
85										
90										

Escala: 5 10 15 20 25 30 35 40 45

N U M E R O   Y   C L A S I F I C A C I O N   D E   A C C I D E N T E S

CLAVE	CLASIFICACION DEL ACCIDENTE	CLAVE	CLASIFICACION DEL ACCIDENTE
A	SALIDA DEL CAMINO		COLISION SOBRE EL CAMINO
		G	OTRO VEHICULO MOTOR EN TRANSITO
SIN COLISION SOBRE EL CAMINO		**H**	OTRO VEHICULO MOTOR POR ALCANCE
B	VOLCADURA	**J**	VEHICULO MOTOR ESTACIONADO
C	CAIDA DE PASAJERO	**K**	FERROCARRIL
D	INCENDIO	**L**	BICICLETA/MOTOCICLETA
E	OTROS	**M**	ANIMAL
P	CAIDA DE CARGA	**N**	OBJETO FIJO
Q	DESPRENDIMIENTO DE REMOLQUE	**O**	OTROS OBJETOS
COLISION SOBRE EL CAMINO		**S**	SIN DATO
F	PEATON (ATROPELLAMIENTO)		
R	VELOCIDAD EXCESIVA		ACCIDENTES EQUIVALENTES A DAÑOS MATERIALES
		✝	UN MUERTO = 6 ACCIDENTES
		✡	UN HERIDO = 2 ACCIDENTES

ACCIDENTES POR KILOMETRO
2014

CARRETERA Y TRAMO: Tepatitlán - Jaralillo(km 0.000 - km 83.500), (km 106.000 - 157.000) (MEX-JAL-ZAC)

DEL KM: 0+000

AL KM: 45+000

SALDOS			CAUSAS						KILOMETRO	
MUERTOS	HERIDOS	DAÑOS MATERIALES (S)	CONDUCTOR	PEATON	VEHICULO	CAMINO	GANADO	A. NAT.		
1	1	50,000	1	0	0	0	0	0	0	G ✝ ✝ ✝ ✝ ✝ ✝ ✡ ✡
0	1	5,000	1	0	0	0	0	0		G ✡ ✡
1	5	59,500	3	1	0	0	0	0	5	F G H H ✝ ✝ ✝ ✝ ✝ ✡ ✡ ✡ ✡ ✡ ✡ ✡ ✡ ✡ ✡
0	3	11,000	1	0	0	0	0	0		H ✡ ✡ ✡ ✡ ✡ ✡
0	1	36,000	1	0	0	0	0	0	10	G ✡ ✡
1	0	15,000	0	0	1	0	0	0		A ✝ ✝ ✝ ✝ ✝ ✝
									15	
									20	
									25	
									30	
									35	
									40	
									45	

5 10 15 20 25 30 35 40 45

N U M E R O Y C L A S I F I C A C I O N D E A C C I D E N T E S

CLAVE	CLASIFICACION DEL ACCIDENTE	CLAVE	CLASIFICACION DEL ACCIDENTE
A	SALIDA DEL CAMINO	COLISION SOBRE EL CAMINO	
		G	OTRO VEHICULO MOTOR EN TRANSITO
SIN COLISION SOBRE EL CAMINO		**H**	OTRO VEHICULO MOTOR POR ALCANCE
B	VOLCADURA	**J**	VEHICULO MOTOR ESTACIONADO
C	CAIDA DE PASAJERO	**K**	FERROCARRIL
D	INCENDIO	**L**	BICICLETA/MOTOCICLETA
E	OTROS	**M**	ANIMAL
P	CAIDA DE CARGA	**N**	OBJETO FIJO
Q	DESPRENDIMIENTO DE REMOLQUE	**O**	OTROS OBJETOS
COLISION SOBRE EL CAMINO		**S**	SIN DATO
F	PEATON (ATROPELLAMIENTO)		
R	VELOCIDAD EXCESIVA	ACCIDENTES EQUIVALENTES A DAÑOS MATERIALES	
		✝	UN MUERTO = 6 ACCIDENTES
		✡	UN HERIDO = 2 ACCIDENTES

ACCIDENTES POR KILOMETRO
2014

CARRETERA Y TRAMO: Zapotlanejo - Guadalajara (Cuota) (MEX-090D)

DEL KM: 0+000
AL KM: 45+000

SALDOS / **CAUSAS**

MUERTOS	HERIDOS	DAÑOS MATERIALES (S)	CONDUCTOR	PEATON	VEHICULO	CAMINO	GANADO	A. NATURAL
0	0	80,000	1	0	0	0	0	0
1	0	5,000	0	1	0	0	0	0
0	3	84,500	2	0	0	0	0	0
1	6	40,000	1	0	0	0	0	0
0	0	12,000	1	0	0	0	0	0
0	1	156,000	2	0	1	0	0	0
0	0	20,000	1	0	0	0	0	0
1	2	230,000	2	0	0	0	0	0
0	0	15,000	1	0	0	0	0	0
4	7	540,000	2	0	0	0	0	0
1	0	15,000	1	0	0	0	0	0
0	0	35,000	1	0	0	0	0	0
0	0	50,000	1	0	0	0	0	0
1	3	20,000	1	0	0	0	0	0

KILOMETRO

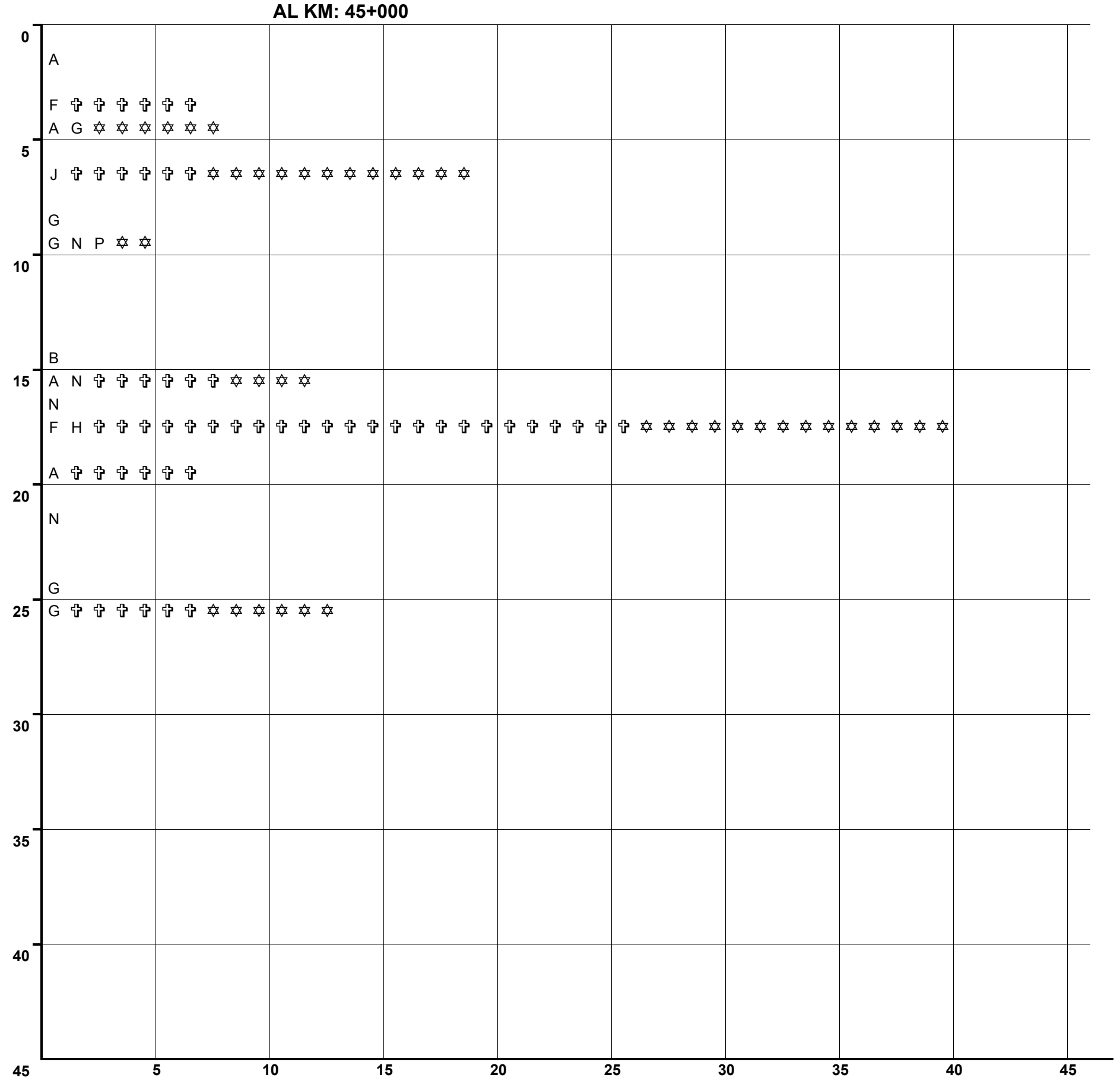

N U M E R O Y C L A S I F I C A C I O N D E A C C I D E N T E S

CLAVE	CLASIFICACION DEL ACCIDENTE	CLAVE	CLASIFICACION DEL ACCIDENTE
A	SALIDA DEL CAMINO		COLISION SOBRE EL CAMINO
		G	OTRO VEHICULO MOTOR EN TRANSITO
SIN COLISION SOBRE EL CAMINO		H	OTRO VEHICULO MOTOR POR ALCANCE
B	VOLCADURA	J	VEHICULO MOTOR ESTACIONADO
C	CAIDA DE PASAJERO	K	FERROCARRIL
D	INCENDIO	L	BICICLETA/MOTOCICLETA
E	OTROS	M	ANIMAL
P	CAIDA DE CARGA	N	OBJETO FIJO
Q	DESPRENDIMIENTO DE REMOLQUE	O	OTROS OBJETOS
COLISION SOBRE EL CAMINO		S	SIN DATO
F	PEATON (ATROPELLAMIENTO)		
R	VELOCIDAD EXCESIVA		ACCIDENTES EQUIVALENTES A DAÑOS MATERIALES
		✞	UN MUERTO = 6 ACCIDENTES
		✡	UN HERIDO = 2 ACCIDENTES

ACCIDENTES POR KILOMETRO
2014

CARRETERA Y TRAMO: Zapotlanejo - Lagos de Moreno (Cuota) (MEX-080D)

DEL KM: 0+000
AL KM: 45+000

KILOMETRO	MUERTOS	HERIDOS	DAÑOS MATERIALES (S)	CONDUCTOR	PEATON	VEHICULO	CAMINO	GANADO	A. NATURAL	CLASIFICACION
0										
	0	2	220,000	1	0	0	0	0	0	H ✡ ✡ ✡ ✡
5										
10	1	0	150,000	1	0	0	0	0	0	A ✞ ✞ ✞ ✞ ✞ ✞
	1	3	273,000	2	0	0	0	0	0	H H ✞ ✞ ✞ ✞ ✞ ✞ ✡ ✡ ✡ ✡ ✡ ✡
15										
	0	3	53,000	1	0	0	0	0	0	H ✡ ✡ ✡ ✡ ✡ ✡
20										
25										
	0	2	1,020,000	1	0	0	0	0	0	H ✡ ✡ ✡ ✡
	0	2	470,000	1	0	1	0	0	1	A A H ✡ ✡ ✡ ✡
30	0	0	30,000	1	0	0	0	0	0	A
35	0	4	980,000	1	0	0	0	0	0	H ✡ ✡ ✡ ✡ ✡ ✡ ✡ ✡
	0	0	100,000	1	0	0	0	0	0	A
40	2	4	295,000	1	0	0	0	0	0	H ✞ ✞ ✞ ✞ ✞ ✞ ✞ ✞ ✞ ✞ ✞ ✞ ✡ ✡ ✡ ✡ ✡ ✡ ✡ ✡
45										

N U M E R O Y C L A S I F I C A C I O N D E A C C I D E N T E S (5, 10, 15, 20, 25, 30, 35, 40, 45)

DEL KM: 45+000
AL KM: 90+000

KILOMETRO	MUERTOS	HERIDOS	DAÑOS MATERIALES (S)	CONDUCTOR	PEATON	VEHICULO	CAMINO	GANADO	A. NATURAL	CLASIFICACION
45	0	0	160,000	1	0	0	0	0	0	G
	0	0	150,000	2	0	0	0	0	0	A A
	0	7	240,000	1	0	0	0	0	0	H ✡ ✡ ✡ ✡ ✡ ✡ ✡ ✡ ✡ ✡ ✡ ✡ ✡ ✡
50	0	0	225,000	1	0	0	0	0	0	H
	0	0	50,000	1	0	0	0	0	0	H
55										
	0	1	300,000	1	0	0	0	0	0	G ✡ ✡
	0	1	60,000	1	0	0	0	0	0	A ✡ ✡
60										
	0	2	80,000	1	0	0	0	0	0	J ✡ ✡ ✡ ✡
	3	6	212,000	2	0	0	0	0	0	H H ✞ ✞ ✞ ✞ ✞ ✞ ✞ ✞ ✞ ✞ ✞ ✞ ✞ ✞ ✞ ✞ ✞ ✞ ✡ ✡ ✡ ✡ ✡ ✡ ✡ ✡ ✡ ✡ ✡ ✡
65	2	10	200,000	1	0	0	0	0	0	H ✞ ✞ ✞ ✞ ✞ ✞ ✞ ✞ ✞ ✞ ✞ ✞ ✡
70										
	0	0	90,000	1	1	0	0	0	0	A N
	1	2	230,000	2	0	0	0	0	0	H N ✞ ✞ ✞ ✞ ✞ ✞ ✡ ✡ ✡ ✡
75										
80										
	0	0	27,500	1	0	0	0	0	0	G
85										
	2	3	820,000	2	0	1	0	0	0	D H N ✞ ✞ ✞ ✞ ✞ ✞ ✞ ✞ ✞ ✞ ✞ ✞ ✡ ✡ ✡ ✡ ✡ ✡
	1	0	315,000	1	0	0	0	0	0	H ✞ ✞ ✞ ✞ ✞ ✞
90										

N U M E R O Y C L A S I F I C A C I O N D E A C C I D E N T E S (5, 10, 15, 20, 25, 30, 35)

CLAVE	CLASIFICACION DEL ACCIDENTE	CLAVE	CLASIFICACION DEL ACCIDENTE
A	SALIDA DEL CAMINO		COLISION SOBRE EL CAMINO
		G	OTRO VEHICULO MOTOR EN TRANSITO
SIN COLISION SOBRE EL CAMINO		H	OTRO VEHICULO MOTOR POR ALCANCE
B	VOLCADURA	J	VEHICULO MOTOR ESTACIONADO
C	CAIDA DE PASAJERO	K	FERROCARRIL
D	INCENDIO	L	BICICLETA/MOTOCICLETA
E	OTROS	M	ANIMAL
P	CAIDA DE CARGA	N	OBJETO FIJO
Q	DESPRENDIMIENTO DE REMOLQUE	O	OTROS OBJETOS
COLISION SOBRE EL CAMINO		S	SIN DATO
F	PEATON (ATROPELLAMIENTO)		
R	VELOCIDAD EXCESIVA		ACCIDENTES EQUIVALENTES A DAÑOS MATERIALES
		✞	UN MUERTO = 6 ACCIDENTES
		✡	UN HERIDO = 2 ACCIDENTES

(The same legend is printed a second time under the right-hand chart.)

ACCIDENTES POR KILOMETRO
2014

CARRETERA Y TRAMO: Zapotlanejo - Lagos de Moreno (Cuota) (MEX-080D)

DEL KM: 90+000
AL KM: 135+000

KILOMETRO	MUERTOS	HERIDOS	DAÑOS MATERIALES (S)	CONDUCTOR	PEAT O PAS	VEHICULO	CAMINO	GANADO	A. NATURAL	NUMERO Y CLASIFICACION DE ACCIDENTES
90	0	0	200,000	1	0	0	0	0	0	J
	0	1	100,000	1	0	0	0	0	0	H ✡ ✡
95	2	1	180,000	2	0	0	0	0	0	J N ✝ ✝ ✝ ✝ ✝ ✝ ✝ ✝ ✝ ✝ ✝ ✝ ✡ ✡
100	0	0	50,000	1	0	0	0	0	0	G
	0	1	170,000	1	0	0	0	0	0	H ✡ ✡
105	1	0	75,000	1	0	0	0	0	0	H ✝ ✝ ✝ ✝ ✝ ✝
	0	4	153,000	1	0	0	0	0	0	J ✡ ✡ ✡ ✡ ✡ ✡ ✡ ✡
110	1	0	300,000	1	0	0	0	0	0	H ✝ ✝ ✝ ✝ ✝ ✝
	0	2	10,000	1	0	0	0	0	0	H ✡ ✡ ✡ ✡
115	0	1	85,000	2	0	0	0	0	0	G N ✡ ✡
	0	0	15,000	1	0	0	0	0	0	H
120	1	5	771,000	1	0	1	0	0	0	D H ✝ ✝ ✝ ✝ ✝ ✝ ✡ ✡ ✡ ✡ ✡ ✡ ✡ ✡ ✡ ✡
	0	0	340,000	2	0	0	0	0	0	A A
	0	5	80,000	1	0	1	0	0	0	A G ✡ ✡ ✡ ✡ ✡ ✡ ✡ ✡ ✡ ✡
125	0	0	260,000	2	0	0	0	0	0	N N
	0	0	60,000	0	0	0	1	0	0	E
	0	4	70,000	0	0	1	0	0	0	A ✡ ✡ ✡ ✡ ✡ ✡ ✡ ✡
130	0	1	47,000	1	0	0	0	0	0	G ✡ ✡
	0	4	80,000	1	0	0	0	0	0	G ✡ ✡ ✡ ✡ ✡ ✡ ✡ ✡
										A B ✡ ✡ ✡ ✡ ✡ ✡
135										

Escala: 5 10 15 20 25 30 35 40 45

N U M E R O Y C L A S I F I C A C I O N D E A C C I D E N T E S

CLAVE	CLASIFICACION DEL ACCIDENTE	CLAVE	CLASIFICACION DEL ACCIDENTE
A	SALIDA DEL CAMINO		COLISION SOBRE EL CAMINO
		G	OTRO VEHICULO MOTOR EN TRANSITO
SIN COLISION SOBRE EL CAMINO		H	OTRO VEHICULO MOTOR POR ALCANCE
B	VOLCADURA	J	VEHICULO MOTOR ESTACIONADO
C	CAIDA DE PASAJERO	K	FERROCARRIL
D	INCENDIO	L	BICICLETA/MOTOCICLETA
E	OTROS	M	ANIMAL
P	CAIDA DE CARGA	N	OBJETO FIJO
Q	DESPRENDIMIENTO DE REMOLQUE	O	OTROS OBJETOS
COLISION SOBRE EL CAMINO		S	SIN DATO
F	PEATON (ATROPELLAMIENTO)		
R	VELOCIDAD EXCESIVA		ACCIDENTES EQUIVALENTES A DAÑOS MATERIALES
		✝	UN MUERTO = 6 ACCIDENTES
		✡	UN HERIDO = 2 ACCIDENTES

DEL KM: 135+000
AL KM: 146+200

KILOMETRO	MUERTOS	HERIDOS	DAÑOS MATERIALES (S)	CONDUCTOR	PEAT O PAS	VEHICULO	CAMINO	GANADO	A. NATURAL	NUMERO Y CLASIFICACION DE ACCIDENTES
135	1	7	40,000	1	0	0	0	0	0	G ✝ ✝ ✝ ✝ ✝ ✝ ✡ ✡ ✡ ✡ ✡ ✡ ✡ ✡ ✡ ✡ ✡ ✡ ✡ ✡
	0	9	200,000	2	0	0	0	0	0	A A ✡ ✡ ✡ ✡ ✡ ✡ ✡ ✡ ✡ ✡ ✡ ✡ ✡ ✡ ✡ ✡ ✡ ✡
140										
145										
150										
155										
160										
165										
170										
175										
180										

Escala: 5 10 15 20 25 30 35 40 45

N U M E R O Y C L A S I F I C A C I O N D E A C C I D E N T E S

CLAVE	CLASIFICACION DEL ACCIDENTE	CLAVE	CLASIFICACION DEL ACCIDENTE
A	SALIDA DEL CAMINO		COLISION SOBRE EL CAMINO
		G	OTRO VEHICULO MOTOR EN TRANSITO
SIN COLISION SOBRE EL CAMINO		H	OTRO VEHICULO MOTOR POR ALCANCE
B	VOLCADURA	J	VEHICULO MOTOR ESTACIONADO
C	CAIDA DE PASAJERO	K	FERROCARRIL
D	INCENDIO	L	BICICLETA/MOTOCICLETA
E	OTROS	M	ANIMAL
P	CAIDA DE CARGA	N	OBJETO FIJO
Q	DESPRENDIMIENTO DE REMOLQUE	O	OTROS OBJETOS
COLISION SOBRE EL CAMINO		S	SIN DATO
F	PEATON (ATROPELLAMIENTO)		
R	VELOCIDAD EXCESIVA		ACCIDENTES EQUIVALENTES A DAÑOS MATERIALES
		✝	UN MUERTO = 6 ACCIDENTES
		✡	UN HERIDO = 2 ACCIDENTES

CAUSANTE PRINCIPAL DEL ACCIDENTE (en porcentaje)

2 0 1 4

J A L I S C O

CARRETERA Y TRAMO	CONDUCTOR	PEATON O PASAJERO	VEHICULO	CAMINO	IRRUPCION DE GANADO	AGENTE NATURAL
Ameca - Mascota	88.88	0.00	5.56	5.56	0.00	0.00
Atenquique - San Pedro						
Cd. Guzmán - Colima Cd. Guzmán - Lim. Edos. Jal./Col.	71.43	21.43	7.14	0.00	0.00	0.00
Dolores Hidalgo - Ojuelos de Jalisco Lim. Edos. Gto./Jal. - T. C. (San Luis Potosí) - Lagos de Moreno	66.67	0.00	33.33	0.00	0.00	0.00
Ent. Penitenciaría - Villa Hidalgo Lim. Edos. Ags./Jal. - Villa Hidalgo	100.00	0.00	0.00	0.00	0.00	0.00
Ent. Santa Cruz - Melaque	70.27	5.41	1.80	3.60	1.80	17.12
Ent. Tesistán - Ent. Malpaso (km 0.000 - km 42.000), (km 171.800 - km 209.900), (km 214.800 - km 223.950)	96.77	3.23	0.00	0.00	0.00	0.00
Guadalajara - Colima (Cuota) T. C. (Ent. Santa Cruz - Melaque) - Lim. Edos. Jal./Col.	63.96	4.50	16.22	7.21	2.70	5.41

CAUSANTE PRINCIPAL DEL ACCIDENTE (en porcentaje)

2 0 1 4

J A L I S C O

CARRETERA Y TRAMO	CONDUCTOR	PEATON O PASAJERO	VEHICULO	CAMINO	IRRUPCION DE GANADO	AGENTE NATURAL
Guadalajara - Ent. Jocotepec	87.72	7.02	1.75	0.00	0.00	3.51
Guadalajara - Tepic (Cuota) T. C. (Guadalajara - Tepic (Libre)) - Lim. Edos. Jal./Nay.	89.28	0.00	5.36	3.57	1.79	0.00
Guadalajara - Tepic Guadalajara - Lim. Edos. Jal./Nay.	87.67	5.48	2.74	0.00	0.00	4.11
Guadalajara - Tesistán	83.34	0.00	8.33	0.00	8.33	0.00
Guadalajara - Zacatecas Guadalajara - Lim. Edos. Jal./Zac.	90.00	0.00	3.33	0.00	0.00	6.67
Irapuato - Zapotlanejo Lim. Edos. Mich./Jal. - Zapotlanejo.	96.30	3.70	0.00	0.00	0.00	0.00
Jiquilpan - Colima Lim. Edos. Mich./Jal. - Lim. Edos. Jal/Col.	76.19	4.76	4.76	0.00	0.00	14.29
Jiquilpan - Guadalajara Lim. Edos. Mich./Jal. - T. C. (Guadalajara - Tepic)	90.00	0.00	5.00	5.00	0.00	0.00

CAUSANTE PRINCIPAL DEL ACCIDENTE (en porcentaje)

2 0 1 4

J A L I S C O

CARRETERA Y TRAMO	CONDUCTOR	PEATON O PASAJERO	VEHICULO	CAMINO	IRRUPCION DE GANADO	AGENTE NATURAL
La Barca - Atotonilco El Alto	95.00	5.00	0.00	0.00	0.00	0.00
Lagos de Moreno - Guadalajara	86.83	5.99	2.99	1.20	0.00	2.99
León - Aguascalientes (Cuota) Lim. Edos. Gto./Jal. - T. C. (León - Aguascalientes (Libre))	75.76	3.03	9.09	0.00	0.00	12.12
León - Aguascalientes Lim. Edos. Gto./Jal. - Lim. Edos. Jal./Ags.	78.12	12.50	3.13	0.00	0.00	6.25
Libramiento de la Piedad (Cuota) T. C. (Irapuato - La Piedad) - (T. C. Patti - Sahuayo)						
Libramiento de Lagos de Moreno	100.00	0.00	0.00	0.00	0.00	0.00
Manuel Doblado - La Piedad Lim. Edos. Gto./Jal. - Lim. Edos Jal./Gto.						
Manzanillo - Puerto Vallarta Lim. Edos. Col./Jal. - Puerto Vallarta	94.12	2.94	0.00	0.00	2.94	0.00

CAUSANTE PRINCIPAL DEL ACCIDENTE (en porcentaje)

2 0 1 4

J A L I S C O

CARRETERA Y TRAMO	CONDUCTOR	PEATON O PASAJERO	VEHICULO	CAMINO	IRRUPCION DE GANADO	AGENTE NATURAL
Maravatío - Zapotlanejo (Cuota) Lim. Edos. Mich./Jal. - T. C. (Zapotlanejo - Guadalajara (Cuota))	75.00	0.00	16.67	8.33	0.00	0.00
Ojuelos - Aguascalientes Ojuelos - Lim. Edos. Jal./Ags.	89.48	5.26	0.00	0.00	5.26	0.00
Ramal a Ameca	95.45	0.00	0.00	0.00	0.00	4.55
Ramal a Tomatlán						
San Luis Potosí - Lagos de Moreno Lim. Edos. Zac./Jal. - Lagos de Moreno	50.00	50.00	0.00	0.00	0.00	0.00
Santa Rosa - La Barca	97.62	0.00	0.00	0.00	0.00	2.38
T. C. (Jiquilpan - Colima) - Est. Huescalapa						
Tepatitlán - Jaralillo (km 0.000 - km 83.500), (km 106.000 - 157.000)	77.78	11.11	11.11	0.00	0.00	0.00

CAUSANTE PRINCIPAL DEL ACCIDENTE (en porcentaje)

2 0 1 4

J A L I S C O

CARRETERA Y TRAMO	CONDUCTOR	PEATON O PASAJERO	VEHICULO	CAMINO	IRRUPCION DE GANADO	AGENTE NATURAL
Tepic - Puerto Vallarta Lim. Edos. Nay./Jal. - Puerto Vallarta						
Zapotlanejo - Guadalajara (Cuota)	89.47	5.26	5.26	0.00	0.00	0.00
Zapotlanejo - Lagos de Moreno (Cuota)	81.25	1.56	9.38	1.56	0.00	6.25

TOTAL DE CAUSANTES PRINCIPALES DEL ACCIDENTE (en porcentaje)

J A L I S C O	83.97	4.23	4.58	1.76	0.79	4.67

DATOS DEL LUGAR DEL ACCIDENTE Y CONTROL DEL TRANSITO

2014

JALISCO

CARRETERA Y TRAMO	ALINEAMIENTO VERTICAL				ALINEAMIENTO HORIZONTAL												CONTROL DE TRANSITO EXISTENTE												
	PENDIENTE	CIMA	COLUMPIO	A NIVEL	TANGENTE	CURVA ABIERTA	CURVA CERRADA	ENTRONQUE	PUENTE O TUNEL	INTERSECCION	CALLEJON	ACCESO PRIVADO	CRUCE FFCC	ZONA PORTUARIA	TRAMO EN CONSTRUCCION	OTRO	SEÑAL INFORMATIVA	SEÑAL PREVENTIVA	SEÑAL RESTRICTIVA	SEMAFORO	AGENTE O GUARDAVIA	BARRERA O ISLETA	RAYAS LATERALES	RAYA CENTRAL	VIBRADORES	ABANDERAMIENTO	BANDEREROS	OTRO CONTROL	SIN CONTROL
Ameca - Mascota	5			13	11	2	4					1					16	16	16	0	0	0	16	16	0	1	0	0	0
Atenquique - San Pedro				0												0													
Cd. Guzmán - Colima Cd. Guzmán - Lim. Edos. Jal./Col.	11			3	3	5	6										13	14	14	0	0	0	14	14	0	0	0	0	0
Dolores Hidalgo - Ojuelos de Jalisco Lim. Edos. Gto./Jal. - T. C. (San Luis Potosí) - Lagos de Moreno				3	2				1								2	2	2	0	0	0	2	2	0	0	0	0	1
Ent. Penitenciaría - Villa Hidalgo Lim. Edos. Ags./Jal. - Villa Hidalgo				1	1												1	1	1	0	0	0	1	1	0	0	0	0	0
Ent. Santa Cruz - Melaque	39			72	54	4	24	2		2		4				21	79	83	83	0	0	1	74	73	1	3	0	2	0
Ent. Tesistán - Ent. Malpaso (km 0.000 - km 42.000), (km 171.800 - km 209.900), (km 214.800 - km 223.950)	15			16	16	10	5										29	30	30	0	0	0	28	30	0	0	0	1	0
Guadalajara - Colima (Cuota) T. C. (Ent. Santa Cruz - Melaque) - Lim. Edos. Jal./Col.	32			79	76	23	4	1		1		3	1			2	106	109	109	0	0	0	107	106	2	1	0	0	1
Guadalajara - Ent. Jocotepec	8	1		48	52		1					3				1	55	57	56	1	0	4	53	55	2	0	0	2	0
Guadalajara - Tepic (Cuota) T. C. (Guadalajara - Tepic (Libre)) - Lim. Edos. Jal./Nay.	36			20	38	5	12	1									56	56	56	0	0	4	53	53	2	0	1	0	0
Guadalajara - Tepic Guadalajara - Lim. Edos. Jal./Nay.	26			47	51	9	11			1		1					68	68	69	0	0	1	60	59	4	0	2	1	1
Guadalajara - Tesistán	4			8	12												11	10	11	0	0	0	9	9	2	0	0	0	1
Guadalajara - Zacatecas Guadalajara - Lim. Edos. Jal./Zac.	18			12	14	9	7										30	29	29	2	0	3	21	23	1	0	0	0	0
Irapuato - Zapotlanejo Lim. Edos. Mich./Jal. - Zapotlanejo.	25	1		28	35	6	10	1	1			1					53	53	54	0	0	0	54	54	0	1	0	1	0
Jiquilpan - Colima Lim. Edos. Mich./Jal. - Lim. Edos. Jal/Col.	13			8	13	2	6										20	21	21	0	0	0	20	20	0	0	0	0	0

DATOS DEL LUGAR DEL ACCIDENTE Y CONTROL DEL TRANSITO

2014

JALISCO

CARRETERA Y TRAMO	ALINEAMIENTO VERTICAL				ALINEAMIENTO HORIZONTAL												CONTROL DE TRANSITO EXISTENTE												
	PENDIENTE	CIMA	COLUMPIO	A NIVEL	TANGENTE	CURVA ABIERTA	CURVA CERRADA	ENTRONQUE	PUENTE O TUNEL	INTERSECCION	CALLEJON	ACCESO PRIVADO	CRUCE FFCC	ZONA PORTUARIA	TRAMO EN CONSTRUCCION	OTRO	SEÑAL INFORMATIVA	SEÑAL PREVENTIVA	SEÑAL RESTRICTIVA	SEMAFORO	AGENTE O GUARDAVIA	BARRERA O ISLETA	RAYAS LATERALES	RAYA CENTRAL	VIBRADORES	ABANDERAMIENTO	BANDEREROS	OTRO CONTROL	SIN CONTROL
Jiquilpan - Guadalajara Lim. Edos. Mich./Jal. - T. C. (Guadalajara - Tepic)	5			15	17	1	2										18	17	17	0	0	0	15	15	1	0	2	0	2
La Barca - Atotonilco El Alto	7			13	17	3											20	20	20	0	0	0	19	19	0	0	0	0	0
Lagos de Moreno - Guadalajara	63	3	1	100	130	12	13	1	3	2		4				2	156	160	160	6	3	5	151	150	6	2	3	0	1
León - Aguascalientes (Cuota) Lim. Edos. Gto./Jal. - T. C. (León - Aguascalientes (Libre))	17		1	15	30							3					32	32	33	0	2	8	32	33	2	0	0	3	0
León - Aguascalientes Lim. Edos. Gto./Jal. - Lim. Edos. Jal./Ags.	16			16	21	2	4					2				3	26	27	27	0	0	2	26	27	5	0	2	0	0
Libramiento de la Piedad (Cuota) T. C. (Irapuato - La Piedad) - (T. C. Patti - Sahuayo)				0												0													
Libramiento de Lagos de Moreno				7	6							1					6	5	6	0	0	0	4	5	0	0	0	1	0
Manuel Doblado - La Piedad Lim. Edos. Gto./Jal. - Lim. Edos Jal./Gto.				0												0													
Manzanillo - Puerto Vallarta Lim. Edos. Col./Jal. - Puerto Vallarta	11			23	23	3	7	1									34	32	34	0	0	0	26	28	1	0	0	1	1
Maravatío - Zapotlanejo (Cuota) Lim. Edos. Mich./Jal. - T. C. (Zapotlanejo - Guadalajara (Cuota))	2			10	11		1										11	12	12	1	0	0	11	12	0	1	0	0	0
Ojuelos - Aguascalientes Ojuelos - Lim. Edos. Jal./Ags.	6	1	1	11	10	2	6					1					17	18	18	0	0	1	18	18	1	0	0	0	0
Ramal a Ameca	3			19	20	1	1										19	18	17	0	1	1	18	18	3	3	0	0	1
Ramal a Tomatlán				0												0													
San Luis Potosí - Lagos de Moreno Lim. Edos. Zac./Jal. - Lagos de Moreno	1			1	2												2	2	2	0	0	0	2	2	0	0	0	0	0
Santa Rosa - La Barca	7			77	75	6		1								2	84	82	84	2	0	1	81	80	5	5	1	2	2

DATOS DEL LUGAR DEL ACCIDENTE Y CONTROL DEL TRANSITO

2014

J A L I S C O

CARRETERA Y TRAMO	ALINEAMIENTO VERTICAL				ALINEAMIENTO HORIZONTAL												CONTROL DE TRANSITO EXISTENTE												
	PENDIENTE	CIMA	COLUMPIO	A NIVEL	TANGENTE	CURVA ABIERTA	CURVA CERRADA	ENTRONQUE	PUENTE O TUNEL	INTERSECCION	CALLEJON	ACCESO PRIVADO	CRUCE FFCC	ZONA PORTUARIA	TRAMO EN CONSTRUCCION	OTRO	SEÑAL INFORMATIVA	SEÑAL PREVENTIVA	SEÑAL RESTRICTIVA	SEMAFORO	AGENTE O GUARDAVIA	BARRERA O ISLETA	RAYAS LATERALES	RAYA CENTRAL	VIBRADORES	ABANDERAMIENTO	BANDEREROS	OTRO CONTROL	SIN CONTROL
T. C. (Jiquilpan - Colima) - Est. Huescalapa				0												0													
Tepatitlán - Jaralillo (km 0.000 - km 83.500), (km 106.000 - 157.000)	5			4	8	1											9	9	9	0	0	1	9	9	0	0	0	0	0
Tepic - Puerto Vallarta Lim. Edos. Nay./Jal. - Puerto Vallarta				0												0													
Zapotlanejo - Guadalajara (Cuota)	10			9	14	4						1					15	19	19	0	0	7	19	19	2	1	1	1	0
Zapotlanejo - Lagos de Moreno (Cuota)	39			25	60	1				1		1				1	64	62	63	0	0	11	64	63	0	1	0	1	1
TOTAL DATOS DEL LUGAR DEL ACCIDENTE Y CONTROL DEL TRANSITO																													
J A L I S C O	424	6	3	677	822	111	124	8	5	7		26	1			32	1052	1064	1072	12	6	50	1007	1013	40	19	12	16	12

CIRCUNSTANCIAS QUE CONTRIBUYERON AL ACCIDENTE

2014

JALISCO

CARRETERA Y TRAMO	DEL CONDUCTOR O PEATON														DEL VEHICULO										DEL CAMINO							AGENTE NATURAL					
	IMPRUDENCIA O INTENCION	VELOCIDAD EXCESIVA	INVADIO CARRIL CONTRARIO	REBASO INDEBIDAMENTE	NO RESPETO SEÑAL DE ALTO	NO RESPETO SEMAFORO	NO CEDIO EL PASO	NO GUARDO DISTANCIA	VIRO INDEBIDAMENTE	MAL ESTACIONADO	ESTADO DE EBRIEDAD	BAJO EFECTO DE DROGAS	DORMITANDO	DESLUMBRAMIENTO	LLANTAS	FRENOS	DIRECCION	SUSPENSION	LUCES	EJES	TRANSMISION	MOTOR	SOBRECUPO O SOBRECARGA	EXCESO DE DIMENSIONES	IRRUPCION DE GANADO	DESPERFECTOS	FALTA DE SEÑALES	OBJETOS EN EL CAMINO	MOJADO	RESBALOSO	OTROS	LLUVIA	NIEVE O GRANIZO	NIEBLA O HUMO	TOLVANERA	VIENTOS FUERTES	OTROS
Ameca - Mascota	2	7	3	1			2	1							1																1						
Atenquique - San Pedro																																					
Cd. Guzmán - Colima Cd. Guzmán - Lim. Edos. Jal./Col.	2	3	4	1																			1														
Dolores Hidalgo - Ojuelos de Jalisco Lim. Edos. Gto./Jal. - T. C. (San Luis Potosí) - Lagos de Moreno		1						1							1																						
Ent. Penitenciaría - Villa Hidalgo Lim. Edos. Ags./Jal. - Villa Hidalgo			1																																		
Ent. Santa Cruz - Melaque	8	45	7				6	7	3	1			1		1	1									2			1	1		2	1					
Ent. Tesistán - Ent. Malpaso (km 0.000 - km 42.000), (km 171.800 - km 209.900), (km 214.800 - km 223.950)		18	8	1				2					1																								
Guadalajara - Colima (Cuota) T. C. (Ent. Santa Cruz - Melaque) - Lim. Edos. Jal./Col.	6	26	2	8	2		9	2	4	1	1		10		5	2				1		9	1		3		1	6			1	2			1		
Guadalajara - Ent. Jocotepec	1	33	2				1	10	1		1		1		1																						
Guadalajara - Tepic (Cuota) T. C. (Guadalajara - Tepic (Libre)) - Lim. Edos. Jal./Nay.	5	32	2				1	6	1				3									3			1			2									
Guadalajara - Tepic Guadalajara - Lim. Edos. Jal./Nay.	4	41	5	2			5	7							1							1										1					
Guadalajara - Tesistán		3	6				1								1										1												
Guadalajara - Zacatecas Guadalajara - Lim. Edos. Jal./Zac.		15	6			1	3		1				1			1																					
Irapuato - Zapotlanejo Lim. Edos. Mich./Jal. - Zapotlanejo.	2	26	10	5			3	2	4																												
Jiquilpan - Colima Lim. Edos. Mich./Jal. - Lim. Edos. Jal/Col.	2	6	4				2				2												1														
Jiquilpan - Guadalajara Lim. Edos. Mich./Jal. - T. C. (Guadalajara - Tepic)	1	4	6				2	4					1		1																1						
La Barca - Atotonilco El Alto	2	10	2	1			3			1																											
Lagos de Moreno - Guadalajara	6	61	38	4	1	3	15	7	6		1		3		2		1					2									2	1					
León - Aguascalientes (Cuota) Lim. Edos. Gto./Jal. - T. C. (León - Aguascalientes (Libre))	4	14	1		1			1	1	1	1		1		2					1																	

CIRCUNSTANCIAS QUE CONTRIBUYERON AL ACCIDENTE

2014

J A L I S C O

CARRETERA Y TRAMO	DEL CONDUCTOR O PEATON														DEL VEHICULO										DEL CAMINO							AGENTE NATURAL					
	IMPRUDENCIA O INTENCION	VELOCIDAD EXCESIVA	INVADIO CARRIL CONTRARIO	REBASO INDEBIDAMENTE	NO RESPETO SEÑAL DE ALTO	NO RESPETO SEMAFORO	NO CEDIO EL PASO	NO GUARDO DISTANCIA	VIRO INDEBIDAMENTE	MAL ESTACIONADO	ESTADO DE EBRIEDAD	BAJO EFECTO DE DROGAS	DORMITANDO	DESLUMBRAMIENTO	LLANTAS	FRENOS	DIRECCION	SUSPENSION	LUCES	EJES	TRANSMISION	MOTOR	SOBRECUPO O SOBRECARGA	EXCESO DE DIMENSIONES	IRRUPCION DE GANADO	DESPERFECTOS	FALTA DE SEÑALES	OBJETOS EN EL CAMINO	MOJADO	RESBALOSO	OTROS	LLUVIA	NIEVE O GRANIZO	NIEBLA O HUMO	TOLVANERA	VIENTOS FUERTES	OTROS
León - Aguascalientes Lim. Edos. Gto./Jal. - Lim. Edos. Jal./Ags.	3	9	5	1			5	1	1												1																
Libramiento de la Piedad (Cuota) T. C. (Irapuato - La Piedad) - (T. C. Patti - Sahuayo)																																					
Libramiento de Lagos de Moreno		2	1	1			2	1																													
Manuel Doblado - La Piedad Lim. Edos. Gto./Jal. - Lim. Edos Jal./Gto.																																					
Manzanillo - Puerto Vallarta Lim. Edos. Col./Jal. - Puerto Vallarta		20	3	1			6		2																1												
Maravatío - Zapotlanejo (Cuota) Lim. Edos. Mich./Jal. - T. C. (Zapotlanejo - Guadalajara (Cuota))		4	1							1			3		1			1													1						
Ojuelos - Aguascalientes Ojuelos - Lim. Edos. Jal./Ags.	1	14					1				1														1												
Ramal a Ameca	1	12	1				3	4																													
Ramal a Tomatlán																																					
San Luis Potosí - Lagos de Moreno Lim. Edos. Zac./Jal. - Lagos de Moreno			1																																		
Santa Rosa - La Barca	2	31	8	2			13	10	10	1	4	1																									
T. C. (Jiquilpan - Colima) - Est. Huescalapa																																					
Tepatitlán - Jaralillo (km 0.000 - km 83.500), (km 106.000 - 157.000)		1	3				1	2							1																						
Tepic - Puerto Vallarta Lim. Edos. Nay./Jal. - Puerto Vallarta																																					
Zapotlanejo - Guadalajara (Cuota)	2	7	3					1	1				3			1																					
Zapotlanejo - Lagos de Moreno (Cuota)	1	32	2					5	2	1	1		8		4	1					1							1						1			

TOTAL DE CIRCUNSTANCIAS QUE CONTRIBUYERON AL ACCIDENTE

J A L I S C O	55	477	135	28	4	4	84	74	37	7	12	1	36		22	6	1	1		2	2	15	3		9		1	10	1		8	5		1	1		

ACCIDENTES POR TIPO DE VEHICULO

2014

J A L I S C O

CARRETERA Y TRAMO	ACCIDENTES	ACCIDENTES POR TIPO DE VEHICULO																							
		A	A-A	A-B	A-C	A-B-C	B	B-B	B-C	C	C-C	A-M	A-O	A-B-O	A-C-O	A-M-O	B-M	B-O	C-M	C-O	M	M-M	M-O	O	O-O
Ameca - Mascota	18	4	3		6					2	2		1												
Atenquique - San Pedro	0																								
Cd. Guzmán - Colima Cd. Guzmán - Lim. Edos. Jal./Col.	14	3			3					5	3														
Dolores Hidalgo - Ojuelos de Jalisco Lim. Edos. Gto./Jal. - T. C. (San Luis Potosí) - Lagos de Moreno	3	1				1							1												
Ent. Penitenciaría - Villa Hidalgo Lim. Edos. Ags./Jal. - Villa Hidalgo	1				1																				
Ent. Santa Cruz - Melaque	111	24	7	1	12					24	12	4	6		1				3	5	5	2	2		3
Ent. Tesistán - Ent. Malpaso (km 0.000 - km 42.000), (km 171.800 - km 209.900), (km 214.800 - km 223.950)	31	3	4		8					7	3	2	3						1						
Guadalajara - Colima (Cuota) T. C. (Ent. Santa Cruz - Melaque) - Lim. Edos. Jal./Col.	111	26	3		7				2	49	10		4							6	2			1	1
Guadalajara - Ent. Jocotepec	57	18	8		10	1				10	2	1	4						1	1		1			
Guadalajara - Tepic (Cuota) T. C. (Guadalajara - Tepic (Libre)) - Lim. Edos. Jal./Nay.	56	14	3		3			2	5	20	6		1							1	1				

ACCIDENTES POR TIPO DE VEHICULO

2 0 1 4

J A L I S C O

CARRETERA Y TRAMO	ACCIDENTES	ACCIDENTES POR TIPO DE VEHICULO																							
		A	A-A	A-B	A-C	A-B-C	B	B-B	B-C	C	C-C	A-M	A-O	A-B-O	A-C-O	A-M-O	B-M	B-O	C-M	C-O	M	M-M	M-O	O	O-O
Guadalajara - Tepic Guadalajara - Lim. Edos. Jal./Nay.	73	28	8		7		1			12	3	2	4		2				1	3	1		1		
Guadalajara - Tesistán	12	3	2		2						1	2								1			1		
Guadalajara - Zacatecas Guadalajara - Lim. Edos. Jal./Zac.	30	5	4		7					4	4	3					1		1				1		
Irapuato - Zapotlanejo Lim. Edos. Mich./Jal. - Zapotlanejo.	54	16	8	1	9					3	11	1							2				2	1	
Jiquilpan - Colima Lim. Edos. Mich./Jal. - Lim. Edos. Jal/Col.	21	4	3		4					5	1					1			1				1	1	
Jiquilpan - Guadalajara Lim. Edos. Mich./Jal. - T. C. (Guadalajara - Tepic)	20	3	6		4					4	1	2													
La Barca - Atotonilco El Alto	20	1	1		4					3	3		1						3		1		3		
Lagos de Moreno - Guadalajara	167	15	17	1	30		1		3	30	25	7	9		4		1		6	9	2		2	3	2
León - Aguascalientes (Cuota) Lim. Edos. Gto./Jal. - T. C. (León - Aguascalientes (Libre))	33	5	1		7		1		2	11	4									1	1				
León - Aguascalientes Lim. Edos. Gto./Jal. - Lim. Edos. Jal./Ags.	32	3	1		7					6	4	2	1				2		1		1		1	1	2

ACCIDENTES POR TIPO DE VEHICULO

2014

JALISCO

CARRETERA Y TRAMO	ACCIDENTES	ACCIDENTES POR TIPO DE VEHICULO																							
		A	A-A	A-B	A-C	A-B-C	B	B-B	B-C	C	C-C	A-M	A-O	A-B-O	A-C-O	A-M-O	B-M	B-O	C-M	C-O	M	M-M	M-O	O	O-O
Libramiento de la Piedad (Cuota) T. C. (Irapuato - La Piedad) - (T. C. Patti - Sahuayo)	0																								
Libramiento de Lagos de Moreno	7	1			3						1	1											1		
Manuel Doblado - La Piedad Lim. Edos. Gto./Jal. - Lim. Edos Jal./Gto.	0																								
Manzanillo - Puerto Vallarta Lim. Edos. Col./Jal. - Puerto Vallarta	34	9	2		5		1			6	3	1	1						2		3			1	
Maravatío - Zapotlanejo (Cuota) Lim. Edos. Mich./Jal. - T. C. (Zapotlanejo - Guadalajara (Cuota))	12	2			1					7	1									1					
Ojuelos - Aguascalientes Ojuelos - Lim. Edos. Jal./Ags.	19	4			4					6	2		1							1	1				
Ramal a Ameca	22	7	2	3	3					2		2	1						2						
Ramal a Tomatlán	0																								
San Luis Potosí - Lagos de Moreno Lim. Edos. Zac./Jal. - Lagos de Moreno	2	1									1														
Santa Rosa - La Barca	84	9	11		15			1		6	9	7	6						9	2	3	1	4	1	

ACCIDENTES POR TIPO DE VEHICULO

2 0 1 4

J A L I S C O

CARRETERA Y TRAMO	ACCIDENTES	ACCIDENTES POR TIPO DE VEHICULO																							
		A	A-A	A-B	A-C	A-B-C	B	B-B	B-C	C	C-C	A-M	A-O	A-B-O	A-C-O	A-M-O	B-M	B-O	C-M	C-O	M	M-M	M-O	O	O-O
T. C. (Jiquilpan - Colima) - Est. Huescalapa	0																								
Tepatitlán - Jaralillo (km 0.000 - km 83.500), (km 106.000 - 157.000)	9	1								1	1	4							1		1				
Tepic - Puerto Vallarta Lim. Edos. Nay./Jal. - Puerto Vallarta	0																								
Zapotlanejo - Guadalajara (Cuota)	19	3	2		4					5	2		2							1					
Zapotlanejo - Lagos de Moreno (Cuota)	64	11			10		1		4	16	14		2	1	2				1	2					

TOTAL DE ACCIDENTES POR TIPO DE VEHICULO

TOTALES	1,136	224	96	6	176	2	5	3	16	244	129	41	48	1	9	1	4		35	34	22	4	19	9	8
PORCENTAJES	100.00	19.72	8.45	0.53	15.49	0.18	0.44	0.26	1.41	21.48	11.36	3.61	4.23	0.09	0.79	0.09	0.35	0.00	3.08	2.99	1.94	0.35	1.67	0.79	0.70

TIPO DE VEHICULO

A.- AUTOMOVIL

B.- AUTOBUSES

C.- CAMION SENCILLO Y COMBINADO, FURGONETA Y PICK-UP

M.- MOTOCICLETAS Y BICICLETAS

O.- OTROS (MAQ. AGRICOLA, DE CONST, TREN, VEH. FUGADOS DEL SITIO)

TIPO DE VEHICULOS INVOLUCRADOS

2014

J A L I S C O

CARRETERA	TOTAL DE TIPO DE VEHICULOS INVOLUCRADOS																																													TOTAL DE VEH.
	A	A-A		A-B		A-C		A-B-C			B	B-B		B-C		C	C-C		A-M		A-O		A-B-O			A-C-O			A-M-O			B-M		B-O		C-M		C-O		M	M-M		M-O		O	O-O		
Ameca - Mascota	4	3	3			7	6									2	2	2			1	1																									31
Atenquique - San Pedro																																															0
Cd. Guzmán - Colima Cd. Guzmán - Lim. Edos. Jal./Col.	3					3	4									5	3	4																													22
Dolores Hidalgo - Ojuelos de Jalisco Lim. Edos. Gto./Jal. - T. C. (San Luis Potosí) - Lagos de Moreno	1							1	2	1											1	1																									7
Ent. Penitenciaría - Villa Hidalgo Lim. Edos. Ags./Jal. - Villa Hidalgo						1	1																																								2
Ent. Santa Cruz - Melaque	24	7	7	1	1	13	12									24	12	14	4	4	6	6				1	2	1								3	3	6	6	5	2	2	2	2		3	4	177
Ent. Tesistán - Ent. Malpaso (km 0.000 - km 42.000), (km 171.800 - km 209.900), (km 214.800 - km 223.950)	3	4	5			10	8									7	3	3	2	2	3	3													1	1											55
Guadalajara - Colima (Cuota) T. C. (Ent. Santa Cruz - Melaque) - Lim. Edos. Jal./Col.	26	3	3			9	8							3	4	49	10	14			5	4															8	6	2					1	1	1	157
Guadalajara - Ent. Jocotepec	18	8	10			13	11	1	1	1						10	2	2	1	1	5	4													1	1	1	1		1	1						94
Guadalajara - Tepic (Cuota) T. C. (Guadalajara - Tepic (Libre)) - Lim. Edos. Jal./Nay.	14	3	3			3	3					2	2	5	5	20	6	6			1	1															1	1	1								77
Guadalajara - Tepic Guadalajara - Lim. Edos. Jal./Nay.	28	8	9			10	9				1					12	3	3	2	2	5	4				5	2	5								1	1	3	3	1			1	1				119
Guadalajara - Tesistán	3	2	3			3	2										1	1	2	2																	1	1				1	1				23
Guadalajara - Zacatecas Guadalajara - Lim. Edos. Jal./Zac.	5	4	5			7	8									4	4	4	3	3												1	1			1	1						1	1				53
Irapuato - Zapotlanejo Lim. Edos. Mich./Jal. - Zapotlanejo.	16	8	9	1	1	9	11									3	11	12	1	1															2	2						2	2	3			94

TIPO DE VEHICULOS INVOLUCRADOS

2014

J A L I S C O

CARRETERA	TOTAL DE TIPO DE VEHICULOS INVOLUCRADOS																																																TOTAL DE VEH.
	A	A-A		A-B		A-C		A-B-C			B	B-B		B-C		C	C-C		A-M		A-O		A-B-O			A-C-O			A-M-O			B-M		B-O		C-M		C-O		M	M-M		M-O		O	O-O		
Jiquilpan - Colima Lim. Edos. Mich./Jal. - Lim. Edos. Jal/Col.	4	3	3			4	4									5	1	1											1	1	2					1	1						1	1	1			34
Jiquilpan - Guadalajara Lim. Edos. Mich./Jal. - T. C. (Guadalajara - Tepic)	3	6	10			4	4									4	1	1	2	2																											37
La Barca - Atotonilco El Alto	1	1	1			4	4									3	3	3			1	1														3	3			1			3	3				35
Lagos de Moreno - Guadalajara	15	17	17	2	1	33	33				1			3	3	30	25	29	7	7	11	9				4	4	6				1	1			6	6	13	12	2			2	2	5	2	3	312
León - Aguascalientes (Cuota) Lim. Edos. Gto./Jal. - T. C. (León - Aguascalientes (Libre))	5	1	1			7	8				1			2	2	11	4	4																				1	1	1								49
León - Aguascalientes Lim. Edos. Gto./Jal. - Lim. Edos. Jal./Ags.	3	1	1			7	7									6	4	4	2	2	2	1										2	2			1	1			1			1	1	1	2	2	54
Libramiento de la Piedad (Cuota) T. C. (Irapuato - La Piedad) - (T. C. Patti - Sahuayo)																																																	0
Libramiento de Lagos de Moreno	1					4	3										1	1	1	1																							1	1				14
Manuel Doblado - La Piedad Lim. Edos. Gto./Jal. - Lim. Edos Jal./Gto.																																																	0
Manzanillo - Puerto Vallarta Lim. Edos. Col./Jal. - Puerto Vallarta	9	2	2			5	5				1					6	3	3	1	1	1	1														2	2			3					3			50
Maravatío - Zapotlanejo (Cuota) Lim. Edos. Mich./Jal. - T. C. (Zapotlanejo - Guadalajara (Cuota))	2					1	1									7	1	1																				1	1									15
Ojuelos - Aguascalientes Ojuelos - Lim. Edos. Jal./Ags.	4					4	4									6	2	3			1	1																1	2	1								29
Ramal a Ameca	7	2	2	4	3	4	4									2			2	2	2	1														2	2											39
Ramal a Tomatlán																																																	0

TIPO DE VEHICULOS INVOLUCRADOS

2014

J A L I S C O

CARRETERA	TOTAL DE TIPO DE VEHICULOS INVOLUCRADOS																																															TOTAL DE VEH.
	A	A-A		A-B		A-C		A-B-C			B	B-B		B-C		C	C-C		A-M		A-O		A-B-O			A-C-O			A-M-O			B-M		B-O		C-M		C-O		M	M-M		M-O		O	O-O		
San Luis Potosí - Lagos de Moreno Lim. Edos. Zac./Jal. - Lagos de Moreno	1																1	1																														3
Santa Rosa - La Barca	9	11	11			19	15					1	1			6	9	10	8	7	6	6														9	9	2	2	3	1	1	4	4	3			157
T. C. (Jiquilpan - Colima) - Est. Huescalapa																																																0
Tepatitlán - Jaralillo (km 0.000 - km 83.500), (km 106.000 - 157.000)	1															1	1	1	4	4															1	1			1								15
Tepic - Puerto Vallarta Lim. Edos. Nay./Jal. - Puerto Vallarta																																																0
Zapotlanejo - Guadalajara (Cuota)	3	2	2			4	5									5	2	2			2	2															6	2									37
Zapotlanejo - Lagos de Moreno (Cuota)	11					11	10				1			4	6	16	14	17			2	2	1	1	1	2	3	2							2	1	2	2									111
TOTAL DE TIPO DE VEHICULOS INVOLUCRADOS																																																
TOTALES	224	96	107	8	6	199	190	2	3	2	5	3	3	17	20	244	129	146	42	41	55	48	1	1	1	12	11	14	1	1	2	4	4			36	35	46	40	22	4	4	19	19	17	8	10	1902
	224	203		14		389		7			5	6		37		244	275		83		103		3			37			4			8				71		86		22	8		38		17	18		1902

TIPO DE VEHICULO

A.- AUTOMOVIL

B.- AUTOBUSES

C.- CAMION SENCILLO Y COMBINADO, FURGONETA Y PICK-UP

M.- MOTOCICLETAS Y BICICLETAS

O.- OTROS (MAQ. AGRICOLA, DE CONST, TREN, VEH. FUGADOS DEL SITIO)

TIPO DE VEHICULO	TOTAL DE VEHICULOS	PORCENTAJE %
A	747	39.27%
B	42	2.21%
C	824	43.32%
M	130	6.84%
O	159	8.36%
Total	1902	100.00%

RESUMEN DE ACCIDENTES DE TRANSITO 2 0 1 4
RED DE CARRETERA FEDERAL LIBRE Y DE CUOTA

J A L I S C O

CLASIFICACION	LONGITUD (km)	ACCIDENTES	HERIDOS	MUERTOS	DAÑOS MATERIALES (MILLONES $)	VEH/km (MILLONES)	INDICE DE ACCIDENTES (A)
CUOTA	447.810	239	276	45	27.9020	1,971.585	0.121
LIBRE	2,377.725	897	882	187	42.5976	9,870.741	0.091
RESUMEN DEL ESTADO	2,825.535	1,136	1,158	232	70.4996	11,842.327	0.096

NOTA:

(A) INDICE DE ACCIDENTES POR MILLON DE VEHICULOS - KILOMETRO