E S T A D I S T I C A

A C C I D E N T E S D E T R A N S I T O

2 0 1 4

M I C H O A C A N

INDICE DE ACCIDENTES POR MILLON DE VEHICULOS-KILOMETRO (2014)

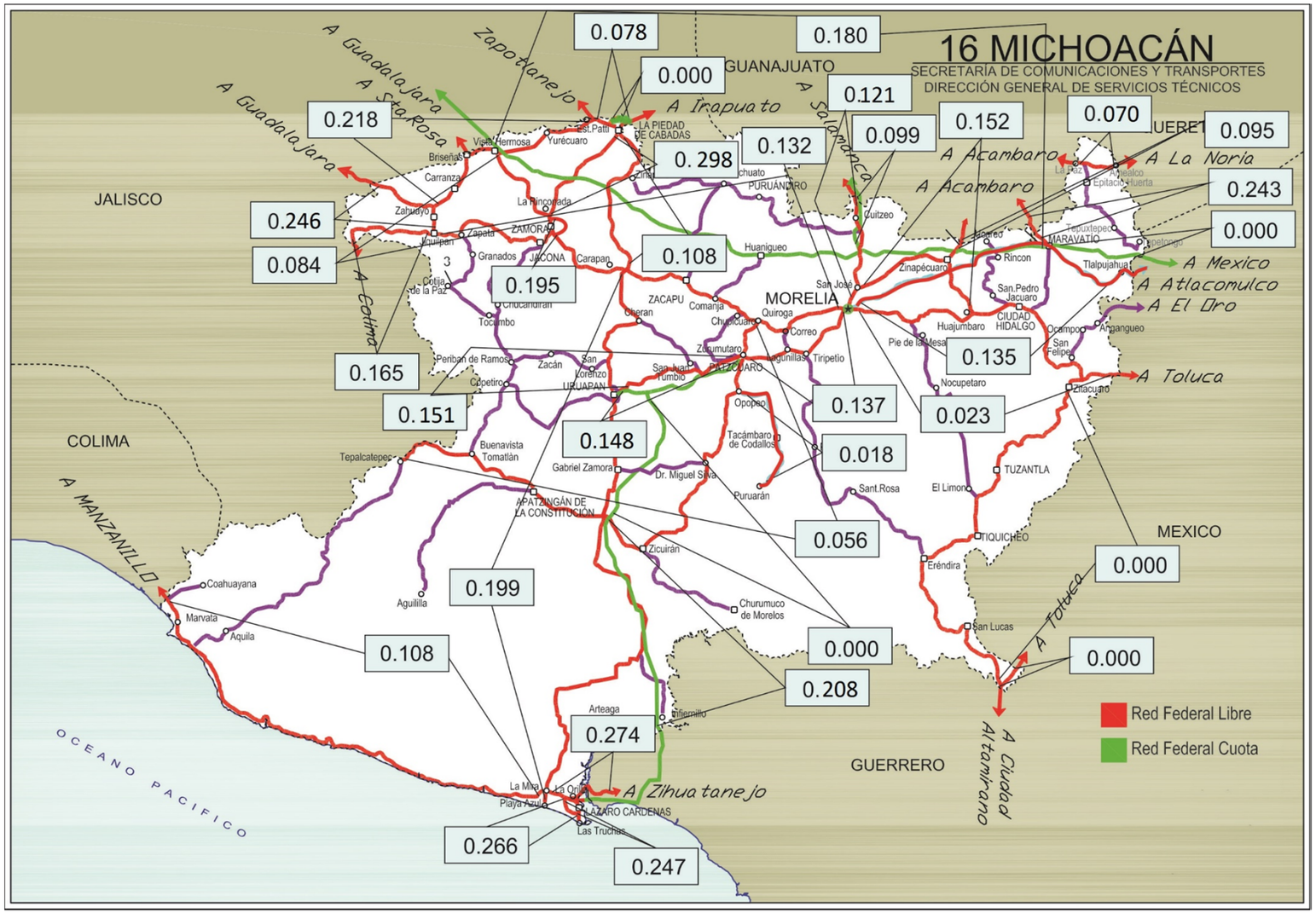

INDICE DE ACCIDENTES EN EL ESTADO 2014

$$\overline{I}^{A}_{V-km} = 0.128$$

ESTADO DE MICHOACAN

ACCIDENTES DE TRANSITO

2 0 1 4

M I C H O A C A N

CARRETERA Y TRAMO	LONGITUD DEL CAMINO	VEH-km MILLONES	ACCIDENTES				SALDOS			INDICES POR 10^6 DE VEH-KM		INDICES POR 10^5 DE VEH-KM		
			TOTAL	CON MUERTOS	SOLO CON HERIDOS	EQUIVALENTES (1)	MUERTOS	HERIDOS	DAÑOS MATERIALES (MILLONES $)	ACCIDENTES	PELIGROSIDAD	ACCIDENTES MORTALES	MUERTOS	HERIDOS
Acámbaro - Zinapécuaro Lim. Edos. Gto./Mich. - Zinapécuaro	12.200	20.960	2	0	1	4	0	1	0.0650	0.095	0.191	0.000	0.000	0.005
Atlacomulco - Maravatío (Cuota) Lim. Edos. Méx./Mich. - X. C. Maravatío - Acámbaro	42.420	141.354	0	0	0					0.000		0.000		
Atlacomulco - Morelia Lim. Edos. Méx./Mich. - Morelia	138.200	340.796	46	9	29	224	10	59	1.9737	0.135	0.657	0.003	0.003	0.017
Carapan - Playa Azul	340.700	553.153	110	10	45	414	14	110	7.2705	0.199	0.748	0.002	0.003	0.020
Ent. Patti - Sahuayo	88.000	271.047	59	10	35	237	10	59	2.3625	0.218	0.874	0.004	0.004	0.022
Ent. Playa Azul - Manzanillo T. C. (Carapan - Playa Azul) - Lim. Edos. Mich./Col.	229.600	110.671	12	5	6	62	5	10	0.3050	0.108	0.560	0.005	0.005	0.009
Huajúmbaro - San José	71.140	177.156	27	4	10	109	5	26	1.3730	0.152	0.615	0.002	0.003	0.015
Irapuato - Zapotlanejo Lim. Edos. Gto./Mich. - Lim. Edos. Mich./Jal.	17.090	141.735	11	0	5	23	0	6	0.2213	0.078	0.162	0.000	0.000	0.004
Jiquilpan - Colima Jiquilpan - Lim. Edos. Mich./Jal.	41.000	66.806	11	1	4	27	1	5	0.1855	0.165	0.404	0.002	0.002	0.008
Jiquilpan - Guadalajara Jiquilpan - Lim. Edos. Mich./Jal.	36.110	142.074	35	3	15	115	3	31	0.8535	0.246	0.809	0.002	0.002	0.022
La Noria - Acámbaro Lim. Edos. Qro./Mich - Lim Edos. Mich./Gto.	16.750	28.729	2	0	2	6	0	2	0.0410	0.070	0.209	0.000	0.000	0.007
La Orilla - Las Truchas	9.000	30.044	8	0	1	10	0	1	0.3700	0.266	0.333	0.000	0.000	0.003

ACCIDENTES DE TRANSITO

2 0 1 4

M I C H O A C A N

CARRETERA Y TRAMO	LONGITUD DEL CAMINO	VEH-km MILLONES	ACCIDENTES				SALDOS			INDICES POR 10^6 DE VEH-KM		INDICES POR 10^5 DE VEH-KM		
			TOTAL	CON MUERTOS	SOLO CON HERIDOS	EQUIVALENTES (1)	MUERTOS	HERIDOS	DAÑOS MATERIALES (MILLONES $)	ACCIDENTES	PELIGROSIDAD	ACCIDENTES MORTALES	MUERTOS	HERIDOS
La Piedad - Carapan	72.610	203.857	22	9	10	122	11	17	1.3120	0.108	0.598	0.004	0.005	0.008
Libramiento de la Piedad (Cuota) T. C. (Irapuato - La Piedad) - T. C. (Patti - Sahuayo)	20.200	35.287	0	0	0					0.000		0.000		
Libramiento Oriente de Zamora	14.700	51.222	10	2	3	40	2	9	0.2280	0.195	0.781	0.004	0.004	0.018
Maravatío - Acámbaro Maravatío - Lim. Edos. Mich./Gto.	9.000	24.710	6	0	4	22	0	8	0.1750	0.243	0.890	0.000	0.000	0.032
Maravatío - Zapotlanejo (Cuota) X. C. Maravatío - Acámbaro - Lim. Edos. Mich./Jal.	233.380	594.548	107	25	62	637	30	175	13.4163	0.180	1.071	0.004	0.005	0.029
Morelia - Jiquilpan	203.400	718.365	95	14	51	413	16	111	5.8940	0.132	0.575	0.002	0.002	0.016
Morelia - Pátzcuaro	50.700	524.976	72	16	43	420	27	93	4.6832	0.137	0.800	0.003	0.005	0.018
Morelia - Salamanca (Cuota) T. C. (Morelia - Salamanca (Libre)) - Lim. Edos. Mich./Gto.	17.850	40.507	4	0	1	18	0	7	0.1950	0.099	0.444	0.000	0.000	0.017
Morelia - Salamanca Morelia - Lim. Edos. Mich./Gto.	46.100	412.180	50	10	25	226	12	52	2.5263	0.121	0.548	0.002	0.003	0.013
Nueva Italia - Lázaro Cárdenas (Cuota) (km 59.400 - km 159.200), (km 182.000 - km 212.000)	129.800	177.472	37	8	16	215	15	44	4.4510	0.208	1.211	0.005	0.009	0.025
Opopeo - Puruarán	71.000	55.844	1	0	0	1	0	0	0.0300	0.018	0.018	0.000	0.000	0.000
Pátzcuaro - Uruapan (Cuota)	60.000	202.288	30	5	14	146	8	34	2.3110	0.148	0.722	0.003	0.004	0.017

ACCIDENTES DE TRANSITO

2 0 1 4

M I C H O A C A N

CARRETERA Y TRAMO	LONGITUD DEL CAMINO	VEH-km MILLONES	ACCIDENTES				SALDOS			INDICES POR 10^6 DE VEH-KM		INDICES POR 10^5 DE VEH-KM		
			TOTAL	CON MUERTOS	SOLO CON HERIDOS	EQUIVALENTES (1)	MUERTOS	HERIDOS	DAÑOS MATERIALES (MILLONES $)	ACCIDENTES	PELIGROSIDAD	ACCIDENTES MORTALES	MUERTOS	HERIDOS
Pátzcuaro - Uruapan	62.600	198.140	30	4	14	172	7	50	1.3010	0.151	0.868	0.002	0.004	0.025
Quiroga - Tepalcatepec	267.900	660.931	37	11	20	203	15	38	2.4550	0.056	0.307	0.002	0.002	0.006
Rinconada - La Piedad	46.400	104.037	31	5	11	109	6	21	1.6705	0.298	1.048	0.005	0.006	0.020
T. C. (Zihuatanejo - La Mira) - Lázaro Cárdenas	6.000	85.007	21	1	11	67	1	20	0.7285	0.247	0.788	0.001	0.001	0.024
Toluca - Cd. Altamirano Lim. Edos. Gro./Mich. - Lim. Edos. Mich./Gro.	9.300	13.347	0	0	0					0.000		0.000		
Toluca - Morelia Lim. Edos. Méx./Mich. - Morelia	169.900	518.071	12	3	5	86	3	28	0.3440	0.023	0.166	0.001	0.001	0.005
Uruapan - Nueva Italia (Cuota)	59.400	123.384	0	0	0					0.000		0.000		
Zamora - Vista Hermosa	43.300	166.096	14	1	6	40	1	10	0.4215	0.084	0.241	0.001	0.001	0.006
Zihuatanejo - La Mira Lim. Edos. Gro./Mich. - La Mira	21.300	106.015	29	3	15	111	3	32	0.7598	0.274	1.047	0.003	0.003	0.030
Zitácuaro - Cd. Altamirano	214.500	245.574	0	0	0					0.000		0.000		

ACCIDENTES DE TRANSITO

2 0 1 4

M I C H O A C A N

CARRETERA Y TRAMO	LONGITUD DEL CAMINO	VEH-km MILLONES	ACCIDENTES				SALDOS			INDICES POR 10^6 DE VEH-KM		INDICES POR 10^5 DE VEH-KM		
			TOTAL	CON MUERTOS	SOLO CON HERIDOS	EQUIVALENTES (1)	MUERTOS	HERIDOS	DAÑOS MATERIALES (MILLONES $)	ACCIDENTES	PELIGROSIDAD	ACCIDENTES MORTALES	MUERTOS	HERIDOS
TOTAL DE ACCIDENTES DE TRANSITO														
M I C H O A C A N	2,871.550	7,286.382	931	159	464	4,279	205	1,059	57.9231	0.128	0.587	0.002	0.003	0.015

NOTA: (1) ACCIDENTES EQUIVALENTES
UN MUERTO = 6 ACCIDENTES
UN HERIDO = 2 ACCIDENTES

ACCIDENTES Y SALDOS POR MES

2 0 1 4

M I C H O A C A N

CARRETERA Y TRAMO	SALDOS	ENERO	FEBRERO	MARZO	ABRIL	MAYO	JUNIO	JULIO	AGOSTO	SEPTIEMBRE	OCTUBRE	NOVIEMBRE	DICIEMBRE
Acámbaro - Zinapécuaro Lim. Edos. Gto./Mich. - Zinapécuaro	ACCIDENTES	1								1			
	MUERTOS	0								0			
	HERIDOS	1								0			
	DAÑOS MATERIALES (MILLONES $)	0.0250								0.0400			
Atlacomulco - Maravatío (Cuota) Lim. Edos. Méx./Mich. - X. C. Maravatío - Acámbaro	ACCIDENTES												
	MUERTOS												
	HERIDOS												
	DAÑOS MATERIALES (MILLONES $)												
Atlacomulco - Morelia Lim. Edos. Méx./Mich. - Morelia	ACCIDENTES	3	2	4	2	4	4	6	6	3	5	1	6
	MUERTOS	0	1	1	0	0	2	2	1	1	0	0	2
	HERIDOS	2	1	7	7	1	8	10	4	1	4	2	12
	DAÑOS MATERIALES (MILLONES $)	0.0500	0.0600	0.3250	0.1400	0.1180	0.2212	0.2280	0.2130	0.1100	0.2345	0.0340	0.2400
Carapan - Playa Azul	ACCIDENTES	7	8	18	8	5	8	8	8	7	5	20	8
	MUERTOS	0	1	3	0	1	0	4	0	1	0	3	1
	HERIDOS	6	10	21	4	3	9	5	7	8	5	23	9
	DAÑOS MATERIALES (MILLONES $)	0.6620	0.3480	0.6425	0.5840	0.2250	0.4050	0.2750	0.5885	0.2800	0.2130	1.0575	1.9900
Ent. Patti - Sahuayo	ACCIDENTES	6	4	5		7	3	4	6	7	6	4	7
	MUERTOS	2	2	0		0	0	0	2	0	0	2	2
	HERIDOS	7	4	3		7	2	6	4	4	7	3	12
	DAÑOS MATERIALES (MILLONES $)	0.2950	0.0990	0.1720		0.4030	0.0660	0.2250	0.3030	0.1980	0.1930	0.0525	0.3560
Ent. Playa Azul - Manzanillo T. C. (Carapan - Playa Azul) - Lim. Edos. Mich./Col.	ACCIDENTES	2				1	7	2					
	MUERTOS	2				1	2	0					
	HERIDOS	2				0	8	0					
	DAÑOS MATERIALES (MILLONES $)	0.0200				0.0150	0.2250	0.0450					
Huajúmbaro - San José	ACCIDENTES	4	2	2	2	2	1	1		4	1	2	6
	MUERTOS	0	2	0	0	0	0	0		3	0	0	0
	HERIDOS	3	0	1	2	4	0	0		9	0	0	7
	DAÑOS MATERIALES (MILLONES $)	0.1100	0.0750	0.1950	0.0300	0.1300	0.0200	0.0180		0.3000	0.1200	0.0320	0.3430
Irapuato - Zapotlanejo Lim. Edos. Gto./Mich. - Lim. Edos. Mich./Jal.	ACCIDENTES		2			1	1	2	1		2	2	
	MUERTOS		0			0	0	0	0		0	0	
	HERIDOS		1			1	0	2	0		2	0	
	DAÑOS MATERIALES (MILLONES $)		0.0346			0.0350	0.0030	0.0790	0.0170		0.0157	0.0370	
Jiquilpan - Colima Jiquilpan - Lim. Edos. Mich./Jal.	ACCIDENTES		1	3	1	1		1		4			
	MUERTOS		0	0	0	0		0		1			
	HERIDOS		1	0	0	0		0		4			
	DAÑOS MATERIALES (MILLONES $)		0.0030	0.0680	0.0130	0.0170		0.0095		0.0750			
Jiquilpan - Guadalajara Jiquilpan - Lim. Edos. Mich./Jal.	ACCIDENTES	2	3	2	4		5	4	5		5	1	4
	MUERTOS	0	0	0	0		1	0	1		0	0	1
	HERIDOS	2	2	1	1		13	2	2		4	0	4
	DAÑOS MATERIALES (MILLONES $)	0.1800	0.0250	0.0210	0.0555		0.0780	0.0910	0.0410		0.2350	0.0200	0.1070
La Noria - Acámbaro Lim. Edos. Qro./Mich - Lim Edos. Mich./Gto.	ACCIDENTES										2		
	MUERTOS										0		
	HERIDOS										2		
	DAÑOS MATERIALES (MILLONES $)										0.0410		

ACCIDENTES Y SALDOS POR MES

2 0 1 4

M I C H O A C A N

CARRETERA Y TRAMO	SALDOS	ENERO	FEBRERO	MARZO	ABRIL	MAYO	JUNIO	JULIO	AGOSTO	SEPTIEMBRE	OCTUBRE	NOVIEMBRE	DICIEMBRE
La Orilla - Las Truchas	ACCIDENTES				1	1		2	2		1	1	
	MUERTOS				0	0		0	0		0	0	
	HERIDOS				0	0		0	1		0	0	
	DAÑOS MATERIALES (MILLONES $)				0.0500	0.0200		0.0850	0.1250		0.0200	0.0700	
La Piedad - Carapan	ACCIDENTES	1	1	5		4	1	2	1	3	2	1	1
	MUERTOS	0	1	2		0	1	3	1	2	0	0	1
	HERIDOS	5	0	2		4	2	2	1	1	0	0	0
	DAÑOS MATERIALES (MILLONES $)	0.0400	0.0800	0.1090		0.1400	0.0350	0.0750	0.1000	0.4430	0.0650	0.0650	0.1600
Libramiento de la Piedad (Cuota) T. C. (Irapuato - La Piedad) - T. C. (Patti - Sahuayo)	ACCIDENTES												
	MUERTOS												
	HERIDOS												
	DAÑOS MATERIALES (MILLONES $)												
Libramiento Oriente de Zamora	ACCIDENTES		1			2	2	1	2			2	
	MUERTOS		0			0	0	0	1			1	
	HERIDOS		0			3	4	0	0			2	
	DAÑOS MATERIALES (MILLONES $)		0.0220			0.0720	0.0650	0.0130	0.0080			0.0480	
Maravatío - Acámbaro Maravatío - Lim. Edos. Mich./Gto.	ACCIDENTES		1	2		1		1		1			
	MUERTOS		0	0		0		0		0			
	HERIDOS		0	2		1		2		3			
	DAÑOS MATERIALES (MILLONES $)		0.0150	0.0350		0.0100		0.0800		0.0350			
Maravatío - Zapotlanejo (Cuota) X. C. Maravatío - Acámbaro - Lim. Edos. Mich./Jal.	ACCIDENTES	9	5	9	11	6	8	13	11	7	13	6	9
	MUERTOS	1	1	4	2	4	3	5	3	2	0	1	4
	HERIDOS	17	7	21	22	32	12	18	10	5	13	7	11
	DAÑOS MATERIALES (MILLONES $)	0.8450	0.2750	1.6780	1.5330	2.8600	1.1090	1.0150	0.9200	0.9200	0.7943	0.8850	0.5820
Morelia - Jiquilpan	ACCIDENTES	8	13	8	8	7	8	7	4	9	10	4	9
	MUERTOS	1	4	2	1	1	0	1	0	1	3	1	1
	HERIDOS	2	14	7	1	10	8	7	8	27	12	3	12
	DAÑOS MATERIALES (MILLONES $)	0.4580	0.3450	1.2150	1.0280	0.2140	0.3100	0.2950	0.0370	0.4500	0.4140	0.1130	1.0150
Morelia - Pátzcuaro	ACCIDENTES	4	3	8	5	4	4	6	10	4	5	10	9
	MUERTOS	4	2	2	1	0	0	1	1	0	1	10	5
	HERIDOS	3	6	8	6	6	6	4	13	7	6	19	9
	DAÑOS MATERIALES (MILLONES $)	0.6030	0.2150	0.3650	0.1350	0.1820	0.1230	0.6550	0.6752	0.1550	0.3170	0.8350	0.4230
Morelia - Salamanca (Cuota) T. C. (Morelia - Salamanca (Libre)) - Lim. Edos. Mich./Gto.	ACCIDENTES		1	1	1	1							
	MUERTOS		0	0	0	0							
	HERIDOS		0	0	7	0							
	DAÑOS MATERIALES (MILLONES $)		0.0200	0.0300	0.1050	0.0400							
Morelia - Salamanca Morelia - Lim. Edos. Mich./Gto.	ACCIDENTES	6	1	5	6	6	3	6	4	2	8	1	2
	MUERTOS	0	2	2	0	1	2	1	1	2	0	1	0
	HERIDOS	9	0	5	8	8	6	3	0	1	9	2	1
	DAÑOS MATERIALES (MILLONES $)	0.4300	0.0250	0.2260	0.2100	0.3040	0.1245	0.2818	0.3400	0.0400	0.3900	0.0600	0.0950
Nueva Italia - Lázaro Cárdenas (Cuota) (km 59.400 - km 159.200), (km 182.000 - km 212.000)	ACCIDENTES	6	5	1	1	6	3	3	6	1		1	4
	MUERTOS	0	1	0	1	0	0	0	10	0		0	3
	HERIDOS	5	2	0	0	7	14	5	1	0		1	9
	DAÑOS MATERIALES (MILLONES $)	0.6800	0.3620	0.0250	0.0800	0.3600	0.4520	0.5500	1.5120	0.0600		0.0650	0.3050

ACCIDENTES Y SALDOS POR MES

2 0 1 4

M I C H O A C A N

CARRETERA Y TRAMO	SALDOS	ENERO	FEBRERO	MARZO	ABRIL	MAYO	JUNIO	JULIO	AGOSTO	SEPTIEMBRE	OCTUBRE	NOVIEMBRE	DICIEMBRE
Opopeo - Puruarán	ACCIDENTES		1										
	MUERTOS		0										
	HERIDOS		0										
	DAÑOS MATERIALES (MILLONES $)		0.0300										
Pátzcuaro - Uruapan (Cuota)	ACCIDENTES		1	3	2	7	5	5	3			3	1
	MUERTOS		0	1	0	0	1	5	1			0	0
	HERIDOS		2	0	1	8	4	8	10			1	0
	DAÑOS MATERIALES (MILLONES $)		0.0300	0.0600	0.1080	0.7040	0.3600	0.8400	0.0850			0.0840	0.0400
Pátzcuaro - Uruapan	ACCIDENTES	1	2	3	2	2	2	6	2	1	2	3	4
	MUERTOS	0	2	0	0	0	1	4	0	0	0	0	0
	HERIDOS	1	13	0	0	3	1	8	4	1	1	16	2
	DAÑOS MATERIALES (MILLONES $)	0.0250	0.0700	0.1400	0.0330	0.0800	0.1000	0.2750	0.0560	0.0200	0.0900	0.1570	0.2550
Quiroga - Tepalcatepec	ACCIDENTES	4	4	2	3	2	4		1	2	3	7	5
	MUERTOS	1	2	3	0	0	3		2	0	1	2	1
	HERIDOS	7	2	5	1	5	3		0	0	3	3	9
	DAÑOS MATERIALES (MILLONES $)	1.0220	0.1250	0.3350	0.0415	0.1005	0.1210		0.0300	0.0360	0.1140	0.2820	0.2480
Rinconada - La Piedad	ACCIDENTES	1	4	2	1	5	2	5	1	5	1		4
	MUERTOS	1	0	0	0	1	0	4	0	0	0		0
	HERIDOS	0	2	0	0	3	1	4	0	3	2		6
	DAÑOS MATERIALES (MILLONES $)	0.0800	0.1200	0.0160	0.1000	0.1640	0.3180	0.4000	0.0100	0.1225	0.2000		0.1400
T. C. (Zihuatanejo - La Mira) - Lázaro Cárdenas	ACCIDENTES	1	3	2	1	1	1	4	1		3	1	3
	MUERTOS	0	0	0	0	0	0	1	0		0	0	0
	HERIDOS	0	5	0	0	1	2	8	0		1	0	3
	DAÑOS MATERIALES (MILLONES $)	0.0160	0.1280	0.0800	0.0500	0.0040	0.0850	0.1985	0.0120		0.0560	0.0140	0.0850
Toluca - Cd. Altamirano Lim. Edos. Gro./Mich. - Lim. Edos. Mich./Gro.	ACCIDENTES												
	MUERTOS												
	HERIDOS												
	DAÑOS MATERIALES (MILLONES $)												
Toluca - Morelia Lim. Edos. Méx./Mich. - Morelia	ACCIDENTES	1	1	1	3		1		1		1	2	1
	MUERTOS	0	0	1	2		0		0		0	0	0
	HERIDOS	2	0	0	20		0		0		3	3	0
	DAÑOS MATERIALES (MILLONES $)	0.0110	0.0500	0.0300	0.0400		0.0600		0.0500		0.0300	0.0330	0.0400
Uruapan - Nueva Italia (Cuota)	ACCIDENTES												
	MUERTOS												
	HERIDOS												
	DAÑOS MATERIALES (MILLONES $)												
Zamora - Vista Hermosa	ACCIDENTES	2		1	2	1			2		1	2	3
	MUERTOS	0		0	0	0			0		0	1	0
	HERIDOS	2		1	1	1			0		0	1	4
	DAÑOS MATERIALES (MILLONES $)	0.1450		0.0300	0.0335	0.0400			0.0800		0.0100	0.0400	0.0430
Zihuatanejo - La Mira Lim. Edos. Gro./Mich. - La Mira	ACCIDENTES	4	4	3	1	5	1	2	2	2	3		2
	MUERTOS	0	1	1	0	1	0	0	0	0	0		0
	HERIDOS	6	8	2	0	8	2	1	1	3	0		1
	DAÑOS MATERIALES (MILLONES $)	0.0740	0.1950	0.0750	0.0250	0.1030	0.0155	0.0307	0.0216	0.0380	0.0790		0.1030

ACCIDENTES Y SALDOS POR MES

2 0 1 4

M I C H O A C A N

CARRETERA Y TRAMO	SALDOS	ENERO	FEBRERO	MARZO	ABRIL	MAYO	JUNIO	JULIO	AGOSTO	SEPTIEMBRE	OCTUBRE	NOVIEMBRE	DICIEMBRE
Zitácuaro - Cd. Altamirano	ACCIDENTES												
	MUERTOS												
	HERIDOS												
	DAÑOS MATERIALES (MILLONES $)												

TOTAL DE ACCIDENTES Y SALDOS POR MES

M I C H O A C A N	ACCIDENTES	73	73	90	65	82	74	91	79	63	79	74	88
	MUERTOS	12	22	22	7	10	16	31	24	13	5	22	21
	HERIDOS	82	80	86	81	116	105	95	66	77	74	86	111
	DAÑOS MATERIALES (MILLONES $)	5.7710	2.7516	5.8725	4.3945	6.3405	4.2962	5.7645	5.2243	3.3225	3.6315	3.9840	6.5700

ACCIDENTES POR DIA DE LA SEMANA Y CONDICIONES DE LUZ

2 0 1 4

M I C H O A C A N

CARRETERA Y TRAMO	ACCIDENTES	DIA DE LA SEMANA							CONDICIONES DE LUZ			
		LUNES	MARTES	MIÉRCOLES	JUEVES	VIERNES	SÁBADO	DOMINGO	DE DIA	CREPUSCULO	DE NOCHE	ALUMBRADO PUBLICO
Acámbaro - Zinapécuaro Lim. Edos. Gto./Mich. - Zinapécuaro	ACCIDENTES		1		1				2			0
	ACCIDENTES MORTALES		0		0				0			0
Atlacomulco - Maravatío (Cuota) Lim. Edos. Méx./Mich. - X. C. Maravatío - Acámbaro	ACCIDENTES											0
	ACCIDENTES MORTALES											0
Atlacomulco - Morelia Lim. Edos. Méx./Mich. - Morelia	ACCIDENTES	9	6	5	5	8	5	8	25	3	18	0
	ACCIDENTES MORTALES	3	1	1	0	0	3	1	4	1	4	0
Carapan - Playa Azul	ACCIDENTES	24	10	10	7	17	17	25	57	8	45	0
	ACCIDENTES MORTALES	2	2	1	1	1	2	1	6	0	4	0
Ent. Patti - Sahuayo	ACCIDENTES	12	8	8	4	8	12	7	30	5	24	0
	ACCIDENTES MORTALES	4	1	1	2	0	1	1	4	0	6	0
Ent. Playa Azul - Manzanillo T. C. (Carapan - Playa Azul) - Lim. Edos. Mich./Col.	ACCIDENTES	2		1	1	1	3	4	8		4	0
	ACCIDENTES MORTALES	0		1	1	1	0	2	2		3	0
Huajúmbaro - San José	ACCIDENTES	6	3	2	3	2	6	5	15		12	0
	ACCIDENTES MORTALES	0	0	0	0	0	2	2	2		2	0
Irapuato - Zapotlanejo Lim. Edos. Gto./Mich. - Lim. Edos. Mich./Jal.	ACCIDENTES	1	3		1	3	2	1	6		5	0
	ACCIDENTES MORTALES	0	0		0	0	0	0	0		0	0
Jiquilpan - Colima Jiquilpan - Lim. Edos. Mich./Jal.	ACCIDENTES	1		2	2		2	4	6		5	0
	ACCIDENTES MORTALES	0		0	0		0	1	1		0	0
Jiquilpan - Guadalajara Jiquilpan - Lim. Edos. Mich./Jal.	ACCIDENTES	5	7	4	3	2	2	12	21		14	0
	ACCIDENTES MORTALES	0	2	0	0	0	0	1	1		2	0
La Noria - Acámbaro Lim. Edos. Qro./Mich - Lim Edos. Mich./Gto.	ACCIDENTES		1				1		1		1	0
	ACCIDENTES MORTALES		0				0		0		0	0
La Orilla - Las Truchas	ACCIDENTES	1		1	1	4	1		3		5	0
	ACCIDENTES MORTALES	0		0	0	0	0		0		0	0

ACCIDENTES POR DIA DE LA SEMANA Y CONDICIONES DE LUZ

2 0 1 4

M I C H O A C A N

CARRETERA Y TRAMO	ACCIDENTES	DIA DE LA SEMANA							CONDICIONES DE LUZ			
		LUNES	MARTES	MIÉRCOLES	JUEVES	VIERNES	SÁBADO	DOMINGO	DE DIA	CREPUSCULO	DE NOCHE	ALUMBRADO PUBLICO
La Piedad - Carapan	ACCIDENTES	1	2		4	3	6	6	7	2	13	0
	ACCIDENTES MORTALES	0	2		1	1	2	3	0	1	8	0
Libramiento de la Piedad (Cuota) T. C. (Irapuato - La Piedad) - T. C. (Patti - Sahuayo)	ACCIDENTES											0
	ACCIDENTES MORTALES											0
Libramiento Oriente de Zamora	ACCIDENTES	1	2	2	1	2	1	1	5		5	0
	ACCIDENTES MORTALES	0	0	0	1	1	0	0	1		1	0
Maravatío - Acámbaro Maravatío - Lim. Edos. Mich./Gto.	ACCIDENTES			1	1		3	1	4		2	0
	ACCIDENTES MORTALES			0	0		0	0	0		0	0
Maravatío - Zapotlanejo (Cuota) X. C. Maravatío - Acámbaro - Lim. Edos. Mich./Jal.	ACCIDENTES	14	12	15	20	16	14	16	61	4	42	0
	ACCIDENTES MORTALES	7	1	2	2	4	6	3	17	0	8	0
Morelia - Jiquilpan	ACCIDENTES	13	14	11	6	14	13	24	59		36	0
	ACCIDENTES MORTALES	2	1	1	2	1	1	6	6		8	0
Morelia - Pátzcuaro	ACCIDENTES	11	6	2	8	12	15	18	37	3	32	0
	ACCIDENTES MORTALES	3	1	0	3	0	2	7	5	0	11	0
Morelia - Salamanca (Cuota) T. C. (Morelia - Salamanca (Libre)) - Lim. Edos. Mich./Gto.	ACCIDENTES					1	2	1	1		3	0
	ACCIDENTES MORTALES					0	0	0	0		0	0
Morelia - Salamanca Morelia - Lim. Edos. Mich./Gto.	ACCIDENTES	10	6	9	3	3	10	9	21	4	25	0
	ACCIDENTES MORTALES	1	2	1	0	0	2	4	4	1	5	0
Nueva Italia - Lázaro Cárdenas (Cuota) (km 59.400 - km 159.200), (km	ACCIDENTES	8	5	4	6	5	6	3	17	1	19	0
	ACCIDENTES MORTALES	2	2	0	0	1	2	1	2	1	5	0
Opopeo - Puruarán	ACCIDENTES					1			1			0
	ACCIDENTES MORTALES					0			0			0
Pátzcuaro - Uruapan (Cuota)	ACCIDENTES	8	5	3	3	4	3	4	17	2	11	0
	ACCIDENTES MORTALES	3	0	0	1	0	1	0	3	0	2	0

ACCIDENTES POR DIA DE LA SEMANA Y CONDICIONES DE LUZ

2014

MICHOACAN

CARRETERA Y TRAMO	ACCIDENTES	DIA DE LA SEMANA							CONDICIONES DE LUZ			
		LUNES	MARTES	MIÉRCOLES	JUEVES	VIERNES	SÁBADO	DOMINGO	DE DIA	CREPUSCULO	DE NOCHE	ALUMBRADO PUBLICO
Pátzcuaro - Uruapan	ACCIDENTES	1	4	4	1	7	7	6	13	2	15	0
	ACCIDENTES MORTALES	0	0	3	0	0	1	0	1	1	2	0
Quiroga - Tepalcatepec	ACCIDENTES	4	7	3	4	4	4	11	16		21	0
	ACCIDENTES MORTALES	1	1	1	1	2	0	5	3		8	0
Rinconada - La Piedad	ACCIDENTES	4	7	5	3	6	4	2	17		14	0
	ACCIDENTES MORTALES	0	0	2	2	1	0	0	2		3	0
T. C. (Zihuatanejo - La Mira) - Lázaro Cárdenas	ACCIDENTES	1	4	1	5	6	3	1	4		17	0
	ACCIDENTES MORTALES	0	0	0	0	1	0	0	0		1	0
Toluca - Cd. Altamirano Lim. Edos. Gro./Mich. - Lim. Edos. Mich./Gro.	ACCIDENTES											0
	ACCIDENTES MORTALES											0
Toluca - Morelia Lim. Edos. Méx./Mich. - Morelia	ACCIDENTES	1		2	1	1	2	5	6		6	0
	ACCIDENTES MORTALES	0		0	1	1	0	1	2		1	0
Uruapan - Nueva Italia (Cuota)	ACCIDENTES											0
	ACCIDENTES MORTALES											0
Zamora - Vista Hermosa	ACCIDENTES	2	1	2	1	2	3	3	6	1	7	0
	ACCIDENTES MORTALES	0	0	0	1	0	0	0	0	0	1	0
Zihuatanejo - La Mira Lim. Edos. Gro./Mich. - La Mira	ACCIDENTES	2	3	3	3	6	4	8	13	3	13	0
	ACCIDENTES MORTALES	0	0	1	1	1	0	0	2	0	1	0
Zitácuaro - Cd. Altamirano	ACCIDENTES											0
	ACCIDENTES MORTALES											0

TOTAL DE ACCIDENTES POR DIA DE LA SEMANA Y CONDICIONES DE LUZ

M I C H O A C A N	ACCIDENTES	142	117	100	98	138	151	185	479	38	414	0
	ACCIDENTES MORTALES	28	16	15	20	16	25	39	68	5	86	0

ACCIDENTES EN PERIODOS FESTIVOS

2 0 1 4

M I C H O A C A N

CARRETERA Y TRAMO	SALDOS	AÑO NUEVO 01/01/2014 01/01/2014	5 DE FEBRERO 01/02/2014 03/02/2014	21 DE MARZO 15/03/2014 17/03/2014	SEMANA SANTA 17/04/2014 20/04/2014	DIA DEL TRABAJO 01/05/2014 01/05/2014	5 DE MAYO 03/05/2014 05/05/2014	DIA DE LA INDEPENDENCIA 13/09/2014 16/09/2014	DIA DE MUERTOS 01/11/2014 02/11/2014	DIA DE LA REVOLUCION 15/11/2014 17/11/2014	NAVIDAD 25/12/2014 25/12/2014
Acámbaro - Zinapécuaro Lim. Edos. Gto./Mich. - Zinapécuaro	ACCIDENTES										
	MUERTOS										
	HERIDOS										
	DAÑOS MATERIALES (MILLONES $)										
Atlacomulco - Maravatío (Cuota) Lim. Edos. Méx./Mich. - X. C. Maravatío - Acámbaro	ACCIDENTES										
	MUERTOS										
	HERIDOS										
	DAÑOS MATERIALES (MILLONES $)										
Atlacomulco - Morelia Lim. Edos. Méx./Mich. - Morelia	ACCIDENTES			1		1					1
	MUERTOS			0		0					0
	HERIDOS			1		0					2
	DAÑOS MATERIALES (MILLONES $)			0.1300		0.0800					0.0900
Carapan - Playa Azul	ACCIDENTES			4				1	1	2	1
	MUERTOS			0				0	0	0	0
	HERIDOS			1				0	0	1	6
	DAÑOS MATERIALES (MILLONES $)			0.1900				0.0150	0.0330	0.0650	0.0750
Ent. Patti - Sahuayo	ACCIDENTES		2				1	2			
	MUERTOS		1				0	0			
	HERIDOS		2				0	1			
	DAÑOS MATERIALES (MILLONES $)		0.0560				0.0300	0.0160			
Ent. Playa Azul - Manzanillo T. C. (Carapan - Playa Azul) - Lim. Edos. Mich./Col.	ACCIDENTES										
	MUERTOS										
	HERIDOS										
	DAÑOS MATERIALES (MILLONES $)										
Huajúmbaro - San José	ACCIDENTES		1								
	MUERTOS		1								
	HERIDOS		0								
	DAÑOS MATERIALES (MILLONES $)		0.0200								
Irapuato - Zapotlanejo Lim. Edos. Gto./Mich. - Lim. Edos. Mich./Jal.	ACCIDENTES		1							1	
	MUERTOS		0							0	
	HERIDOS		1							0	
	DAÑOS MATERIALES (MILLONES $)		0.0035							0.0150	
Jiquilpan - Colima Jiquilpan - Lim. Edos. Mich./Jal.	ACCIDENTES				1						
	MUERTOS				0						
	HERIDOS				0						
	DAÑOS MATERIALES (MILLONES $)				0.0130						
Jiquilpan - Guadalajara Jiquilpan - Lim. Edos. Mich./Jal.	ACCIDENTES				1						
	MUERTOS				0						
	HERIDOS				0						
	DAÑOS MATERIALES (MILLONES $)				0.0050						
La Noria - Acámbaro Lim. Edos. Qro./Mich - Lim Edos. Mich./Gto.	ACCIDENTES										
	MUERTOS										
	HERIDOS										
	DAÑOS MATERIALES (MILLONES $)										

ACCIDENTES EN PERIODOS FESTIVOS

2 0 1 4

M I C H O A C A N

CARRETERA Y TRAMO	SALDOS	AÑO NUEVO 01/01/2014 01/01/2014	5 DE FEBRERO 01/02/2014 03/02/2014	21 DE MARZO 15/03/2014 17/03/2014	SEMANA SANTA 17/04/2014 20/04/2014	DIA DEL TRABAJO 01/05/2014 01/05/2014	5 DE MAYO 03/05/2014 05/05/2014	DIA DE LA INDEPENDENCIA 13/09/2014 16/09/2014	DIA DE MUERTOS 01/11/2014 02/11/2014	DIA DE LA REVOLUCION 15/11/2014 17/11/2014	NAVIDAD 25/12/2014 25/12/2014
La Orilla - Las Truchas	ACCIDENTES						1				
	MUERTOS						0				
	HERIDOS						0				
	DAÑOS MATERIALES (MILLONES $)						0.0200				
La Piedad - Carapan	ACCIDENTES							2		1	
	MUERTOS							1		0	
	HERIDOS							1		0	
	DAÑOS MATERIALES (MILLONES $)							0.1430		0.0650	
Libramiento de la Piedad (Cuota) T. C. (Irapuato - La Piedad) - T. C. (Patti - Sahuayo)	ACCIDENTES										
	MUERTOS										
	HERIDOS										
	DAÑOS MATERIALES (MILLONES $)										
Libramiento Oriente de Zamora	ACCIDENTES										
	MUERTOS										
	HERIDOS										
	DAÑOS MATERIALES (MILLONES $)										
Maravatío - Acámbaro Maravatío - Lim. Edos. Mich./Gto.	ACCIDENTES										
	MUERTOS										
	HERIDOS										
	DAÑOS MATERIALES (MILLONES $)										
Maravatío - Zapotlanejo (Cuota) X. C. Maravatío - Acámbaro - Lim. Edos. Mich./Jal.	ACCIDENTES	1	2	2	3	1	1	1			
	MUERTOS	0	0	2	1	1	1	0			
	HERIDOS	1	2	13	4	3	5	0			
	DAÑOS MATERIALES (MILLONES $)	0.0500	0.1700	0.3300	0.2280	0.0600	0.0500	0.3500			
Morelia - Jiquilpan	ACCIDENTES		1	1			1	1		1	
	MUERTOS		0	0			1	0		1	
	HERIDOS		2	2			0	1		0	
	DAÑOS MATERIALES (MILLONES $)		0.0150	0.0500			0.0100	0.0350		0.0300	
Morelia - Pátzcuaro	ACCIDENTES			2	2				2	2	1
	MUERTOS			0	0				1	5	1
	HERIDOS			5	2				5	1	2
	DAÑOS MATERIALES (MILLONES $)			0.0850	0.0350				0.1700	0.0450	0.0230
Morelia - Salamanca (Cuota) T. C. (Morelia - Salamanca (Libre)) - Lim. Edos. Mich./Gto.	ACCIDENTES										
	MUERTOS										
	HERIDOS										
	DAÑOS MATERIALES (MILLONES $)										
Morelia - Salamanca Morelia - Lim. Edos. Mich./Gto.	ACCIDENTES	1	1	1	1		1	1			
	MUERTOS	0	2	1	0		0	1			
	HERIDOS	4	0	2	2		3	0			
	DAÑOS MATERIALES (MILLONES $)	0.0600	0.0250	0.1250	0.0300		0.0150	0.0250			

ACCIDENTES EN PERIODOS FESTIVOS

2 0 1 4

M I C H O A C A N

CARRETERA Y TRAMO	SALDOS	AÑO NUEVO 01/01/2014 01/01/2014	5 DE FEBRERO 01/02/2014 03/02/2014	21 DE MARZO 15/03/2014 17/03/2014	SEMANA SANTA 17/04/2014 20/04/2014	DIA DEL TRABAJO 01/05/2014 01/05/2014	5 DE MAYO 03/05/2014 05/05/2014	DIA DE LA INDEPENDENCIA 13/09/2014 16/09/2014	DIA DE MUERTOS 01/11/2014 02/11/2014	DIA DE LA REVOLUCION 15/11/2014 17/11/2014	NAVIDAD 25/12/2014 25/12/2014
Nueva Italia - Lázaro Cárdenas (Cuota) (km 59.400 - km 159.200). (km 182.000 - km 212.000)	ACCIDENTES					1				1	
	MUERTOS					0				0	
	HERIDOS					1				1	
	DAÑOS MATERIALES (MILLONES $)					0.0700				0.0650	
Opopeo - Puruarán	ACCIDENTES										
	MUERTOS										
	HERIDOS										
	DAÑOS MATERIALES (MILLONES $)										
Pátzcuaro - Uruapan (Cuota)	ACCIDENTES										
	MUERTOS										
	HERIDOS										
	DAÑOS MATERIALES (MILLONES $)										
Pátzcuaro - Uruapan	ACCIDENTES			2						1	
	MUERTOS			0						0	
	HERIDOS			0						12	
	DAÑOS MATERIALES (MILLONES $)			0.1100						0.0150	
Quiroga - Tepalcatepec	ACCIDENTES		1		1				1	1	
	MUERTOS		0		0				0	0	
	HERIDOS		0		0				0	2	
	DAÑOS MATERIALES (MILLONES $)		0.0300		0.0100				0.0430	0.0100	
Rinconada - La Piedad	ACCIDENTES		1					1			
	MUERTOS		0					0			
	HERIDOS		0					1			
	DAÑOS MATERIALES (MILLONES $)		0.0600					0.0025			
T. C. (Zihuatanejo - La Mira) - Lázaro Cárdenas	ACCIDENTES					1					
	MUERTOS					0					
	HERIDOS					1					
	DAÑOS MATERIALES (MILLONES $)					0.0040					
Toluca - Cd. Altamirano Lim. Edos. Gro./Mich. - Lim. Edos. Mich./Gro.	ACCIDENTES										
	MUERTOS										
	HERIDOS										
	DAÑOS MATERIALES (MILLONES $)										
Toluca - Morelia Lim. Edos. Méx./Mich. - Morelia	ACCIDENTES				1						
	MUERTOS				1						
	HERIDOS				18						
	DAÑOS MATERIALES (MILLONES $)				0.0200						
Uruapan - Nueva Italia (Cuota)	ACCIDENTES										
	MUERTOS										
	HERIDOS										
	DAÑOS MATERIALES (MILLONES $)										

ACCIDENTES EN PERIODOS FESTIVOS

2 0 1 4

M I C H O A C A N

CARRETERA Y TRAMO	SALDOS	AÑO NUEVO 01/01/2014 01/01/2014	5 DE FEBRERO 01/02/2014 03/02/2014	21 DE MARZO 15/03/2014 17/03/2014	SEMANA SANTA 17/04/2014 20/04/2014	DIA DEL TRABAJO 01/05/2014 01/05/2014	5 DE MAYO 03/05/2014 05/05/2014	DIA DE LA INDEPENDENCIA 13/09/2014 16/09/2014	DIA DE MUERTOS 01/11/2014 02/11/2014	DIA DE LA REVOLUCION 15/11/2014 17/11/2014	NAVIDAD 25/12/2014 25/12/2014
Zamora - Vista Hermosa	ACCIDENTES										
	MUERTOS										
	HERIDOS										
	DAÑOS MATERIALES (MILLONES $)										
Zihuatanejo - La Mira Lim. Edos. Gro./Mich. - La Mira	ACCIDENTES			1							
	MUERTOS			0							
	HERIDOS			0							
	DAÑOS MATERIALES (MILLONES $)			0.0500							
Zitácuaro - Cd. Altamirano	ACCIDENTES										
	MUERTOS										
	HERIDOS										
	DAÑOS MATERIALES (MILLONES $)										

TOTAL DE ACCIDENTES EN PERIODOS FESTIVOS

M I C H O A C A N	ACCIDENTES	2	10	14	10	4	5	9	4	10	3
	MUERTOS	0	4	3	2	1	2	2	1	6	1
	HERIDOS	5	7	24	26	5	8	4	5	17	10
	DAÑOS MATERIALES (MILLONES $)	0.1100	0.3795	1.0700	0.3410	0.2140	0.1250	0.5865	0.2460	0.3100	0.1880

ACCIDENTES POR KILOMETRO
2014

CARRETERA Y TRAMO: Acámbaro - Zinapécuaro Lim. Edos. Gto./Mich. - Zinapécuaro (MEX-120)

DEL KM: 13+000

AL KM: 25+000

SALDOS

MUERTOS	HERIDOS	DAÑOS MATERIALES (S)
0	1	25,000
0	0	40,000

CAUSAS

CONDUCTOR	PEATONES	VEHICULO	CAMINO	GANADO	A. NATURAL
1	0	0	0	0	0
1	0	0	0	0	0

KILOMETRO

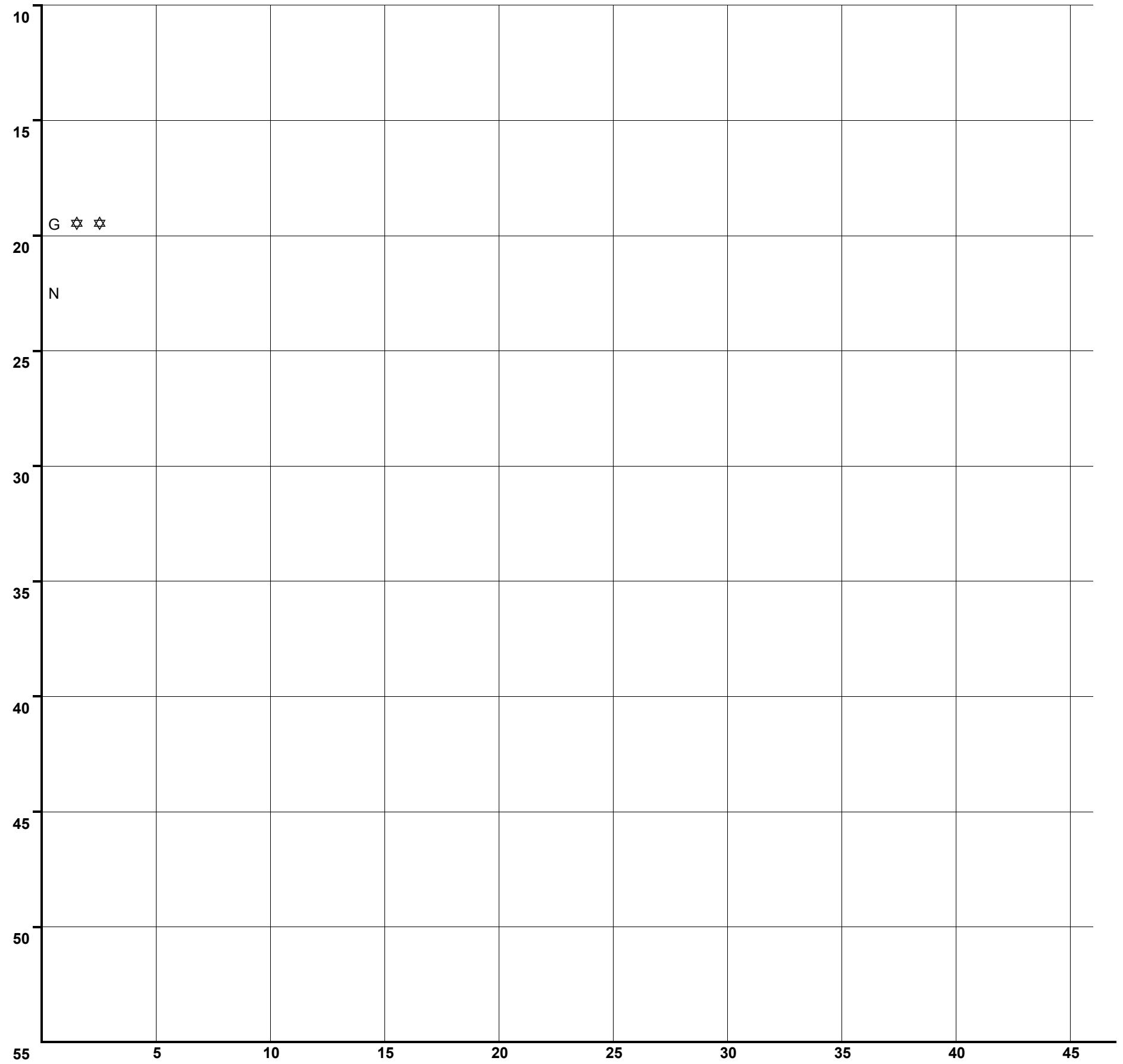

N U M E R O Y C L A S I F I C A C I O N D E A C C I D E N T E S

CLAVE	CLASIFICACION DEL ACCIDENTE	CLAVE	CLASIFICACION DEL ACCIDENTE
A	SALIDA DEL CAMINO		COLISION SOBRE EL CAMINO
		G	OTRO VEHICULO MOTOR EN TRANSITO
	SIN COLISION SOBRE EL CAMINO	**H**	OTRO VEHICULO MOTOR POR ALCANCE
B	VOLCADURA	**J**	VEHICULO MOTOR ESTACIONADO
C	CAIDA DE PASAJERO	**K**	FERROCARRIL
D	INCENDIO	**L**	BICICLETA/MOTOCICLETA
E	OTROS	**M**	ANIMAL
P	CAIDA DE CARGA	**N**	OBJETO FIJO
Q	DESPRENDIMIENTO DE REMOLQUE	**O**	OTROS OBJETOS
	COLISION SOBRE EL CAMINO	**S**	SIN DATO
F	PEATON (ATROPELLAMIENTO)		
R	VELOCIDAD EXCESIVA		ACCIDENTES EQUIVALENTES A DAÑOS MATERIALES
		✞	UN MUERTO = 6 ACCIDENTES
		✡	UN HERIDO = 2 ACCIDENTES

ACCIDENTES POR KILOMETRO
2014

CARRETERA Y TRAMO: Atlacomulco - Morelia Lim. Edos. Méx./Mich. - Morelia (EM-005-MEX-126)

DEL KM: 31+000
AL KM: 75+000

KILOMETRO	MUERTOS	HERIDOS	DAÑOS MATERIALES (S)	CONDUCTOR	PEATO PAS	VEHICULO	CAMINO	GANADO	A. NATURAL	NUMERO Y CLASIFICACION DE ACCIDENTES
30–35										
35–40	0	2	21,000	1	0	0	0	0	0	G ✡ ✡ ✡ ✡
40–45	0	0	18,000	1	0	0	0	0	0	G
45–50	0	3	38,000	1	0	0	0	0	0	G ✡ ✡ ✡ ✡ ✡ ✡
50–55										
55–60	1	0	50,000	1	0	0	0	0	0	G ✞ ✞ ✞ ✞ ✞ ✞
60–65	0	1	10,000	1	0	0	0	0	0	A ✡ ✡
65–70										
70–75										

NUMERO Y CLASIFICACION DE ACCIDENTES (escala: 5, 10, 15, 20, 25, 30, 35, 40, 45)

DEL KM: 75+000
AL KM: 120+000

KILOMETRO	MUERTOS	HERIDOS	DAÑOS MATERIALES (S)	CONDUCTOR	PEATO PAS	VEHICULO	CAMINO	GANADO	A. NATURAL	NUMERO Y CLASIFICACION DE ACCIDENTES
75–80										
80–85	0	1	200	1	0	0	0	0	0	B ✡ ✡
85–90	1	2	50,000	1	0	0	0	0	0	G ✞ ✞ ✞ ✞ ✞ ✞ ✡ ✡ ✡ ✡
90–95	0	0	10,000	1	0	0	0	0	0	A
95–100										
100–105	1	1	35,000	1	0	0	0	0	0	A ✞ ✞ ✞ ✞ ✞ ✞ ✡ ✡
105–110										
110–115	0	0	80,000	1	0	0	0	0	0	B
115–120										

NUMERO Y CLASIFICACION DE ACCIDENTES (escala: 5, 10, 15, 20, 25, 30, 35, 40, 45)

CLAVE	CLASIFICACION DEL ACCIDENTE	CLAVE	CLASIFICACION DEL ACCIDENTE
A	SALIDA DEL CAMINO		COLISION SOBRE EL CAMINO
		G	OTRO VEHICULO MOTOR EN TRANSITO
	SIN COLISION SOBRE EL CAMINO	H	OTRO VEHICULO MOTOR POR ALCANCE
B	VOLCADURA	J	VEHICULO MOTOR ESTACIONADO
C	CAIDA DE PASAJERO	K	FERROCARRIL
D	INCENDIO	L	BICICLETA/MOTOCICLETA
E	OTROS	M	ANIMAL
P	CAIDA DE CARGA	N	OBJETO FIJO
Q	DESPRENDIMIENTO DE REMOLQUE	O	OTROS OBJETOS
	COLISION SOBRE EL CAMINO	S	SIN DATO
F	PEATON (ATROPELLAMIENTO)		
R	VELOCIDAD EXCESIVA		ACCIDENTES EQUIVALENTES A DAÑOS MATERIALES
		✞	UN MUERTO = 6 ACCIDENTES
		✡	UN HERIDO = 2 ACCIDENTES

CLAVE	CLASIFICACION DEL ACCIDENTE	CLAVE	CLASIFICACION DEL ACCIDENTE
A	SALIDA DEL CAMINO		COLISION SOBRE EL CAMINO
		G	OTRO VEHICULO MOTOR EN TRANSITO
	SIN COLISION SOBRE EL CAMINO	H	OTRO VEHICULO MOTOR POR ALCANCE
B	VOLCADURA	J	VEHICULO MOTOR ESTACIONADO
C	CAIDA DE PASAJERO	K	FERROCARRIL
D	INCENDIO	L	BICICLETA/MOTOCICLETA
E	OTROS	M	ANIMAL
P	CAIDA DE CARGA	N	OBJETO FIJO
Q	DESPRENDIMIENTO DE REMOLQUE	O	OTROS OBJETOS
	COLISION SOBRE EL CAMINO	S	SIN DATO
F	PEATON (ATROPELLAMIENTO)		
R	VELOCIDAD EXCESIVA		ACCIDENTES EQUIVALENTES A DAÑOS MATERIALES
		✞	UN MUERTO = 6 ACCIDENTES
		✡	UN HERIDO = 2 ACCIDENTES

ACCIDENTES POR KILOMETRO
2014

CARRETERA Y TRAMO: Atlacomulco - Morelia Lim. Edos. Méx./Mich. - Morelia (EM-005-MEX-126)

DEL KM: 120+000
AL KM: 165+000

KILOMETRO	MUERTOS	HERIDOS	DAÑOS MATERIALES (S)	CONDUCTOR	PEATONES	VEHICULO	CAMINO	GANADO	A. NA. TURAL	SALIDA DEL CAMINO
120	1	1	30,000	1	0	0	0	0	0	A ✝ ✝ ✝ ✝ ✝ ✝ ✡ ✡
	0	1	60,000	3	0	0	0	0	0	B G N ✡ ✡
	0	5	40,000	1	0	0	0	0	0	H ✡ ✡ ✡ ✡ ✡ ✡ ✡ ✡ ✡ ✡
125	0	4	145,000	1	0	1	0	0	0	A G ✡ ✡ ✡ ✡ ✡ ✡ ✡ ✡ ✡
130	0	5	60,000	1	0	0	0	0	0	G ✡ ✡ ✡ ✡ ✡ ✡ ✡ ✡ ✡ ✡
	0	0	10,000	1	0	0	0	0	0	A
135	0	1	55,000	1	0	0	0	0	0	A ✡ ✡
	1	0	60,000	1	0	0	0	0	0	G ✝ ✝ ✝ ✝ ✝ ✝
	0	0	23,000	1	0	0	0	0	0	G
	1	2	142,000	4	0	0	0	0	0	A A H N ✝ ✝ ✝ ✝ ✝ ✝ ✡ ✡ ✡ ✡
140	0	3	125,000	1	0	0	0	0	0	G ✡ ✡ ✡ ✡ ✡ ✡
145	2	4	150,000	2	0	0	0	0	0	A G ✝ ✝ ✝ ✝ ✝ ✝ ✝ ✝ ✝ ✝ ✡ ✡ ✡ ✡ ✡ ✡ ✡
	0	2	50,000	1	0	0	0	0	0	A ✡ ✡ ✡ ✡
	0	0	64,500	1	0	0	0	0	0	G
150	0	2	70,000	1	0	0	0	0	0	G ✡ ✡ ✡ ✡
155	1	5	109,000	3	0	0	0	0	0	A G N ✝ ✝ ✝ ✝ ✝ ✝ ✡ ✡ ✡ ✡ ✡ ✡ ✡ ✡ ✡ ✡
	0	4	118,000	3	0	0	0	0	0	G H J ✡ ✡ ✡ ✡ ✡ ✡ ✡ ✡
	0	4	90,000	1	0	0	0	0	0	B ✡ ✡ ✡ ✡ ✡ ✡ ✡ ✡
	0	2	90,000	1	0	0	0	0	0	G ✡ ✡ ✡ ✡
160	0	0	40,000	2	0	0	0	0	0	A G
	1	2	110,000	3	0	0	0	0	0	A B N ✝ ✝ ✝ ✝ ✝ ✝ ✡ ✡ ✡ ✡
	0	2	20,000	1	0	0	0	0	0	G ✡ ✡ ✡ ✡

165 — 5 — 10 — 15 — 20 — 25 — 30 — 35 — 40 — 45

N U M E R O Y C L A S I F I C A C I O N D E A C C I D E N T E S

CLAVE	CLASIFICACION DEL ACCIDENTE	CLAVE	CLASIFICACION DEL ACCIDENTE
A	SALIDA DEL CAMINO	COLISION SOBRE EL CAMINO	
		G	OTRO VEHICULO MOTOR EN TRANSITO
SIN COLISION SOBRE EL CAMINO		**H**	OTRO VEHICULO MOTOR POR ALCANCE
B	VOLCADURA	**J**	VEHICULO MOTOR ESTACIONADO
C	CAIDA DE PASAJERO	**K**	FERROCARRIL
D	INCENDIO	**L**	BICICLETA/MOTOCICLETA
E	OTROS	**M**	ANIMAL
P	CAIDA DE CARGA	**N**	OBJETO FIJO
Q	DESPRENDIMIENTO DE REMOLQUE	**O**	OTROS OBJETOS
COLISION SOBRE EL CAMINO		**S**	SIN DATO
F	PEATON (ATROPELLAMIENTO)		
R	VELOCIDAD EXCESIVA	ACCIDENTES EQUIVALENTES A DAÑOS MATERIALES	
		✝	UN MUERTO = 6 ACCIDENTES
		✡	UN HERIDO = 2 ACCIDENTES

ACCIDENTES POR KILOMETRO
2014

CARRETERA Y TRAMO: Carapan - Playa Azul (MEX-037)

DEL KM: 0+000
AL KM: 45+000

KILOMETRO	MUERTOS	HERIDOS	DAÑOS MATERIALES (S)	CONDUCTOR	PEAT O PAS	VEHICULO	CAMINO	GANADO	A. NATURAL	NUMERO Y CLASIFICACION DE ACCIDENTES
5	0	1	40,500	1	0	0	0	0	0	H ✡ ✡
37	0	0	60,000	1	0	0	0	0	0	G
40	0	0	50,000	1	0	0	0	0	0	A

DEL KM: 45+000
AL KM: 90+000

KILOMETRO	MUERTOS	HERIDOS	DAÑOS MATERIALES (S)	CONDUCTOR	PEAT O PAS	VEHICULO	CAMINO	GANADO	A. NATURAL	NUMERO Y CLASIFICACION DE ACCIDENTES
59	0	10	85,000	2	0	0	0	0	0	G G ✡
60	0	0	40,000	1	0	0	0	0	0	B
61	0	1	115,000	2	0	0	0	0	0	A G ✡ ✡
62	1	6	185,000	2	0	0	0	0	0	G G ✞ ✞ ✞ ✞ ✞ ✞ ✡ ✡ ✡ ✡ ✡ ✡ ✡ ✡ ✡ ✡ ✡ ✡
64	0	0	15,000	1	0	0	0	0	0	G
65	0	8	965,000	4	0	1	0	0	0	B G G G N ✡ ✡ ✡ ✡ ✡ ✡ ✡ ✡ ✡ ✡ ✡ ✡ ✡ ✡ ✡ ✡
66	0	0	10,000	1	0	0	0	0	0	A
67	0	1	60,000	2	0	0	0	0	0	G G ✡ ✡
68	0	5	89,000	2	0	0	0	0	0	G H ✡ ✡ ✡ ✡ ✡ ✡ ✡ ✡ ✡ ✡
69	0	3	55,000	2	0	0	0	0	0	A G ✡ ✡ ✡ ✡ ✡ ✡
70	2	8	137,000	3	0	0	0	0	0	A A G ✞ ✞ ✞ ✞ ✞ ✞ ✞ ✞ ✞ ✞ ✞ ✞ ✡ ✡ ✡ ✡ ✡ ✡ ✡ ✡ ✡ ✡ ✡ ✡ ✡ ✡ ✡ ✡
71	0	0	50,000	1	0	0	0	0	0	G
82	0	0	55,000	1	0	0	0	0	0	G
85	0	0	25,000	1	0	0	0	0	0	A
86	0	8	100,000	3	0	0	0	0	0	A G G ✡ ✡ ✡ ✡ ✡ ✡ ✡ ✡ ✡ ✡ ✡ ✡ ✡ ✡ ✡ ✡
88	0	1	50,000	1	0	0	0	0	0	A ✡ ✡
89										A N

N U M E R O   Y   C L A S I F I C A C I O N   D E   A C C I D E N T E S

CLAVE	CLASIFICACION DEL ACCIDENTE	CLAVE	CLASIFICACION DEL ACCIDENTE
A	SALIDA DEL CAMINO	COLISION SOBRE EL CAMINO	
		G	OTRO VEHICULO MOTOR EN TRANSITO
SIN COLISION SOBRE EL CAMINO		**H**	OTRO VEHICULO MOTOR POR ALCANCE
B	VOLCADURA	**J**	VEHICULO MOTOR ESTACIONADO
C	CAIDA DE PASAJERO	**K**	FERROCARRIL
D	INCENDIO	**L**	BICICLETA/MOTOCICLETA
E	OTROS	**M**	ANIMAL
P	CAIDA DE CARGA	**N**	OBJETO FIJO
Q	DESPRENDIMIENTO DE REMOLQUE	**O**	OTROS OBJETOS
COLISION SOBRE EL CAMINO		**S**	SIN DATO
F	PEATON (ATROPELLAMIENTO)		
R	VELOCIDAD EXCESIVA	ACCIDENTES EQUIVALENTES A DAÑOS MATERIALES	
		✞	UN MUERTO = 6 ACCIDENTES
		✡	UN HERIDO = 2 ACCIDENTES

ACCIDENTES POR KILOMETRO
2014

CARRETERA Y TRAMO: Carapan - Playa Azul (MEX-037)

DEL KM: 90+000
AL KM: 135+000

SALDOS | CAUSAS | KILOMETRO

MUERTOS (M)	HERIDOS (H)	DAÑOS MATERIALES (S) (D)	CONDUCTOR (C)	PEAT O PAS (P)	VEHICULO (V)	CAMINO (C)	GANADO (G)	A.ANA.TURA.L (A.)	KM	NUMERO Y CLASIFICACION DE ACCIDENTES
									90	
0	0	30,000	1	0	0	0	0	0		N
0	1	17,000	1	0	0	0	0	0		G ✡ ✡
0	6	75,000	1	0	0	0	0	0	95	G ✡ ✡ ✡ ✡ ✡ ✡ ✡ ✡ ✡ ✡ ✡ ✡
0	0	9,000	1	0	0	0	0	0		G
0	0	50,000	2	0	0	0	0	0		A G
0	1	85,000	3	0	0	0	0	0		A A G ✡ ✡
0	0	239,000	4	0	0	0	0	0		A A G G
0	2	150,000	2	0	0	0	0	0	100	A G ✡ ✡ ✡ ✡
0	0	30,000	1	0	0	0	0	0		G
0	1	5,000	1	0	0	0	0	0		A ✡ ✡
2	5	135,000	3	0	0	0	0	0	105	A G G ✝ ✝ ✝ ✝ ✝ ✝ ✝ ✝ ✝ ✝ ✝ ✝ ✡ ✡ ✡ ✡ ✡ ✡ ✡ ✡ ✡ ✡
0	0	62,000	2	0	0	0	0	0		H H
0	0	25,000	1	0	0	0	0	0		A
0	1	60,000	1	0	0	0	0	0		A ✡ ✡
0	0	33,000	1	0	0	0	0	0		H
5	5	260,000	5	0	0	0	0	0	110	A A A G G ✝ ✡ ✡ ✡ ✡ ✡ ✡ ✡ ✡ ✡ ✡
0	0	95,500	2	1	0	0	0	0		F G G
0	0	50,000	1	0	0	0	0	0		A
0	5	95,000	2	0	0	0	0	0	115	B N ✡ ✡ ✡ ✡ ✡ ✡ ✡ ✡ ✡ ✡
0	1	120,000	3	0	0	0	0	0		A G N ✡ ✡
0	0	150,000	1	0	0	0	0	0		G
0	2	150,000	3	0	0	0	0	0		A B G ✡ ✡ ✡ ✡
1	4	163,000	2	0	1	0	0	0		D H H ✝ ✝ ✝ ✝ ✝ ✝ ✡ ✡ ✡ ✡ ✡ ✡ ✡ ✡
0	0	90,000	3	0	0	0	0	0	120	A G H
0	0	22,000	1	0	0	0	0	0		G
0	3	70,000	1	0	0	0	0	0		G ✡ ✡ ✡ ✡ ✡ ✡
2	5	115,000	4	0	0	0	0	0		A G G N ✝ ✝ ✝ ✝ ✝ ✝ ✝ ✝ ✝ ✝ ✝ ✝ ✡ ✡ ✡ ✡ ✡ ✡ ✡ ✡ ✡ ✡
									125	
0	0	170,000	1	0	1	0	0	0		D G
0	2	10,500	1	0	0	0	0	0		G ✡ ✡ ✡ ✡
									130	
0	0	300,000	0	0	1	0	0	0		D
									135	

Escala: 5 10 15 20 25 30 35 40 45

N U M E R O Y C L A S I F I C A C I O N D E A C C I D E N T E S

CLAVE	CLASIFICACION DEL ACCIDENTE	CLAVE	CLASIFICACION DEL ACCIDENTE
A	SALIDA DEL CAMINO		COLISION SOBRE EL CAMINO
		G	OTRO VEHICULO MOTOR EN TRANSITO
SIN COLISION SOBRE EL CAMINO		H	OTRO VEHICULO MOTOR POR ALCANCE
B	VOLCADURA	J	VEHICULO MOTOR ESTACIONADO
C	CAIDA DE PASAJERO	K	FERROCARRIL
D	INCENDIO	L	BICICLETA/MOTOCICLETA
E	OTROS	M	ANIMAL
P	CAIDA DE CARGA	N	OBJETO FIJO
Q	DESPRENDIMIENTO DE REMOLQUE	O	OTROS OBJETOS
COLISION SOBRE EL CAMINO		S	SIN DATO
F	PEATON (ATROPELLAMIENTO)		
R	VELOCIDAD EXCESIVA		ACCIDENTES EQUIVALENTES A DAÑOS MATERIALES
		✝	UN MUERTO = 6 ACCIDENTES
		✡	UN HERIDO = 2 ACCIDENTES

DEL KM: 135+000
AL KM: 180+000

SALDOS | CAUSAS | KILOMETRO

MUERTOS (M)	HERIDOS (H)	DAÑOS MATERIALES (S) (D)	CONDUCTOR (C)	PEAT O PAS (P)	VEHICULO (V)	CAMINO (C)	GANADO (G)	A.ANA.TURA.L (A.)	KM	NUMERO Y CLASIFICACION DE ACCIDENTES
									135	
0	4	120,000	3	0	2	0	0	0		A A E N ✡ ✡ ✡ ✡ ✡ ✡ ✡ ✡
									140	
0	1	30,000	1	0	0	0	0	0		A ✡ ✡
									145	
0	0	63,000	1	0	0	0	0	0		J
									150	
0	0	1,500,000	0	0	0	0	1	0		M
									155	
									160	
									165	
									170	
									175	
									180	

Escala: 5 10 15 20 25 30 35 40 45

N U M E R O Y C L A S I F I C A C I O N D E A C C I D E N T E S

CLAVE	CLASIFICACION DEL ACCIDENTE	CLAVE	CLASIFICACION DEL ACCIDENTE
A	SALIDA DEL CAMINO		COLISION SOBRE EL CAMINO
		G	OTRO VEHICULO MOTOR EN TRANSITO
SIN COLISION SOBRE EL CAMINO		H	OTRO VEHICULO MOTOR POR ALCANCE
B	VOLCADURA	J	VEHICULO MOTOR ESTACIONADO
C	CAIDA DE PASAJERO	K	FERROCARRIL
D	INCENDIO	L	BICICLETA/MOTOCICLETA
E	OTROS	M	ANIMAL
P	CAIDA DE CARGA	N	OBJETO FIJO
Q	DESPRENDIMIENTO DE REMOLQUE	O	OTROS OBJETOS
COLISION SOBRE EL CAMINO		S	SIN DATO
F	PEATON (ATROPELLAMIENTO)		
R	VELOCIDAD EXCESIVA		ACCIDENTES EQUIVALENTES A DAÑOS MATERIALES
		✝	UN MUERTO = 6 ACCIDENTES
		✡	UN HERIDO = 2 ACCIDENTES

ACCIDENTES POR KILOMETRO
2014

CARRETERA Y TRAMO: Carapan - Playa Azul (MEX-037)

DEL KM: 180+000
AL KM: 225+000

MUERTOS	HERIDOS	DAÑOS MATERIALES (S)	CONDUCTOR	PEATONES	VEHICULOS	CAMINO	GANADO	A. NAT. A.	KILOMETRO
0	0	50,000	1	0	0	0	0	0	195 B

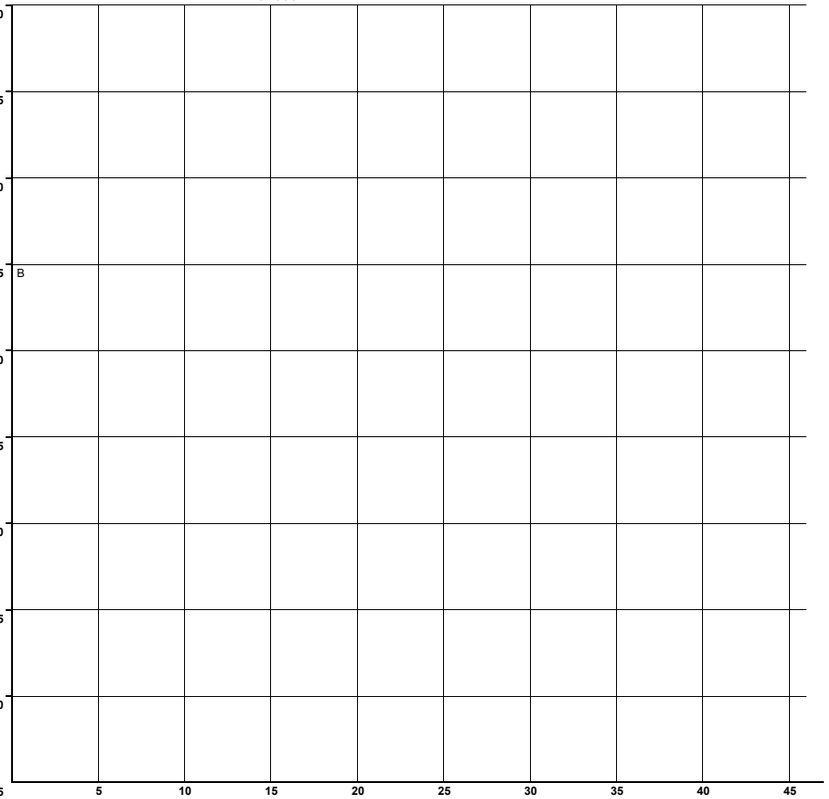

N U M E R O Y C L A S I F I C A C I O N D E A C C I D E N T E S

CLAVE	CLASIFICACION DEL ACCIDENTE	CLAVE	CLASIFICACION DEL ACCIDENTE
A	SALIDA DEL CAMINO	COLISION SOBRE EL CAMINO	
		G	OTRO VEHICULO MOTOR EN TRANSITO
SIN COLISION SOBRE EL CAMINO		**H**	OTRO VEHICULO MOTOR POR ALCANCE
B	VOLCADURA	**J**	VEHICULO MOTOR ESTACIONADO
C	CAIDA DE PASAJERO	**K**	FERROCARRIL
D	INCENDIO	**L**	BICICLETA/MOTOCICLETA
E	OTROS	**M**	ANIMAL
P	CAIDA DE CARGA	**N**	OBJETO FIJO
Q	DESPRENDIMIENTO DE REMOLQUE	**O**	OTROS OBJETOS
COLISION SOBRE EL CAMINO		**S**	SIN DATO
F	PEATON (ATROPELLAMIENTO)		
R	VELOCIDAD EXCESIVA	ACCIDENTES EQUIVALENTES A DAÑOS MATERIALES	
		✝	UN MUERTO = 6 ACCIDENTES
		✿	UN HERIDO = 2 ACCIDENTES

DEL KM: 225+000
AL KM: 270+000

MUERTOS	HERIDOS	DAÑOS MATERIALES (S)	CONDUCTOR	PEATONES	VEHICULOS	CAMINO	GANADO	A. NAT. A.	KILOMETRO

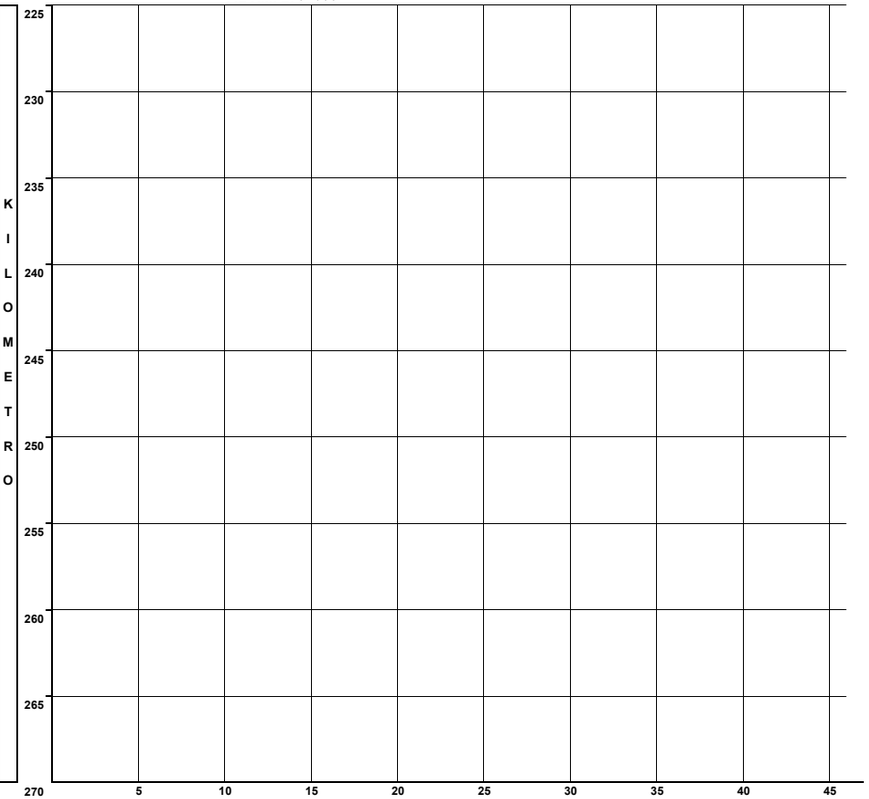

N U M E R O Y C L A S I F I C A C I O N D E A C C I D E N T E S

ACCIDENTES POR KILOMETRO
2014

CARRETERA Y TRAMO: Carapan - Playa Azul (MEX-037)

DEL KM: 270+000
AL KM: 315+000

SALDOS: MUERTOS	SALDOS: HERIDOS	SALDOS: DAÑOS MATERIALES (S)	CAUSAS: CONDUCTOR	CAUSAS: PEATON	CAUSAS: VEHICULO	CAUSAS: CAMINO	CAUSAS: GANADO	CAUSAS: A. NATURAL	KILOMETRO	NUMERO Y CLASIFICACION DE ACCIDENTES
									270	
									275	
									280	
									285	
									290	
									295	
									300	
1	1	70000	0	1	0	0	0	0		G ✞ ✞ ✞ ✞ ✞ ✞ ✡ ✡
0	1	50000	1	0	0	0	0	0	305	B ✡ ✡
									310	
									315	

Escala: 5 10 15 20 25 30 35 40 45

N U M E R O   Y   C L A S I F I C A C I O N   D E   A C C I D E N T E S

CLAVE	CLASIFICACION DEL ACCIDENTE	CLAVE	CLASIFICACION DEL ACCIDENTE
A	SALIDA DEL CAMINO		COLISION SOBRE EL CAMINO
		G	OTRO VEHICULO MOTOR EN TRANSITO
	SIN COLISION SOBRE EL CAMINO	H	OTRO VEHICULO MOTOR POR ALCANCE
B	VOLCADURA	J	VEHICULO MOTOR ESTACIONADO
C	CAIDA DE PASAJERO	K	FERROCARRIL
D	INCENDIO	L	BICICLETA/MOTOCICLETA
E	OTROS	M	ANIMAL
P	CAIDA DE CARGA	N	OBJETO FIJO
Q	DESPRENDIMIENTO DE REMOLQUE	O	OTROS OBJETOS
	COLISION SOBRE EL CAMINO	S	SIN DATO
F	PEATON (ATROPELLAMIENTO)		
R	VELOCIDAD EXCESIVA		ACCIDENTES EQUIVALENTES A DAÑOS MATERIALES
		✞	UN MUERTO = 6 ACCIDENTES
		✡	UN HERIDO = 2 ACCIDENTES

DEL KM: 315+000
AL KM: 360+000

SALDOS: MUERTOS	SALDOS: HERIDOS	SALDOS: DAÑOS MATERIALES (S)	CAUSAS: CONDUCTOR	CAUSAS: PEATON	CAUSAS: VEHICULO	CAUSAS: CAMINO	CAUSAS: GANADO	CAUSAS: A. NATURAL	KILOMETRO	NUMERO Y CLASIFICACION DE ACCIDENTES
									315	
									320	
									325	
									330	
0	1	50000	1	0	0	0	0	0		A ✡ ✡
0	0	170000	2	0	0	0	0	0		G G
0	5	60000	1	0	0	0	0	0	335	G ✡ ✡ ✡ ✡ ✡ ✡ ✡ ✡ ✡ ✡
0	1	15000	1	0	0	0	0	0	340	B ✡ ✡
									345	
									350	
									355	
									360	

Escala: 5 10 15 20 25 30 35 40 45

N U M E R O   Y   C L A S I F I C A C I O N   D E   A C C I D E N T E S

CLAVE	CLASIFICACION DEL ACCIDENTE	CLAVE	CLASIFICACION DEL ACCIDENTE
A	SALIDA DEL CAMINO		COLISION SOBRE EL CAMINO
		G	OTRO VEHICULO MOTOR EN TRANSITO
	SIN COLISION SOBRE EL CAMINO	H	OTRO VEHICULO MOTOR POR ALCANCE
B	VOLCADURA	J	VEHICULO MOTOR ESTACIONADO
C	CAIDA DE PASAJERO	K	FERROCARRIL
D	INCENDIO	L	BICICLETA/MOTOCICLETA
E	OTROS	M	ANIMAL
P	CAIDA DE CARGA	N	OBJETO FIJO
Q	DESPRENDIMIENTO DE REMOLQUE	O	OTROS OBJETOS
	COLISION SOBRE EL CAMINO	S	SIN DATO
F	PEATON (ATROPELLAMIENTO)		
R	VELOCIDAD EXCESIVA		ACCIDENTES EQUIVALENTES A DAÑOS MATERIALES
		✞	UN MUERTO = 6 ACCIDENTES
		✡	UN HERIDO = 2 ACCIDENTES

ACCIDENTES POR KILOMETRO
2014

CARRETERA Y TRAMO: Ent. Patti - Sahuayo (MEX-110)

DEL KM: 0+000
AL KM: 45+000

KILOMETRO	M (MUERTOS)	H (HERIDOS)	D (DAÑOS MATERIALES (S))	C (CONDUCTOR)	P (PEATON)	V (VEHICULO)	C (CAMINO)	G (AGENTE NATURAL)	A. (OTRAS)	NUMERO Y CLASIFICACION DE ACCIDENTES
0	0	0	80,000	2	0	0	0	0	0	A A
	1	1	20,000	0	1	0	0	0	0	F ✞ ✞ ✞ ✞ ✞ ✞ ✡ ✡
	0	1	74,000	4	0	0	0	0	0	A G G N ✡ ✡
5										
	1	2	28,000	2	0	0	0	0	0	A G ✞ ✞ ✞ ✞ ✞ ✞ ✡ ✡ ✡ ✡
	1	1	190,000	2	0	0	0	0	0	G G ✞ ✞ ✞ ✞ ✞ ✞ ✡ ✡
	0	1	80,000	1	0	0	0	0	0	A ✡ ✡
10	1	0	79,000	4	0	0	0	0	0	A G G G ✞ ✞ ✞ ✞ ✞ ✞
	1	4	135,000	2	1	0	0	0	0	A H H ✞ ✞ ✞ ✞ ✞ ✞ ✡ ✡ ✡ ✡ ✡ ✡ ✡ ✡
	0	3	25,000	1	0	0	0	0	0	H ✡ ✡ ✡ ✡ ✡ ✡
	0	0	100,000	1	0	0	0	0	0	G
	0	1	10,000	1	0	0	0	0	0	H ✡ ✡
15	0	3	130,000	2	0	0	0	0	0	A H ✡ ✡ ✡ ✡ ✡ ✡
	0	1	201,000	2	0	0	0	0	0	G N ✡ ✡
	2	3	115,000	2	0	1	0	0	0	H H H ✞ ✞ ✞ ✞ ✞ ✞ ✞ ✞ ✞ ✞ ✞ ✞ ✡ ✡ ✡ ✡ ✡ ✡
	0	1	10,000	1	0	0	0	0	0	A ✡ ✡
	1	2	136,000	3	0	1	0	0	0	B E H H ✞ ✞ ✞ ✞ ✞ ✞ ✡ ✡ ✡ ✡
20										
	0	1	500	1	0	0	0	0	0	G ✡ ✡
	0	7	40,000	2	0	0	0	0	0	G G ✡ ✡ ✡ ✡ ✡ ✡ ✡ ✡ ✡ ✡ ✡ ✡ ✡ ✡
25	1	3	30,000	3	0	0	0	0	0	G G G ✞ ✞ ✞ ✞ ✞ ✞ ✡ ✡ ✡ ✡ ✡ ✡
	0	4	251,000	6	0	0	0	0	0	G G G H H L ✡ ✡ ✡ ✡ ✡ ✡ ✡ ✡
	0	2	5,000	1	0	0	0	0	0	A ✡ ✡ ✡ ✡
	0	1	115,000	1	0	0	0	0	0	N ✡ ✡
	0	1	80,000	0	0	0	1	0	0	B ✡ ✡
30	0	4	145,000	2	0	0	0	0	0	A H ✡ ✡ ✡ ✡ ✡ ✡ ✡ ✡
	0	0	40,000	1	0	0	0	0	0	A
35										
	0	7	83,000	2	0	0	0	0	0	G G ✡ ✡ ✡ ✡ ✡ ✡ ✡ ✡ ✡ ✡ ✡ ✡ ✡ ✡
40	0	0	30,000	1	0	0	0	0	0	A
	1	3	30,000	1	0	0	0	0	0	G ✞ ✞ ✞ ✞ ✞ ✞ ✡ ✡ ✡ ✡ ✡ ✡
45										

Escala: 5 10 15 20 25 30 35 40 45

DEL KM: 45+000
AL KM: 90+000

KILOMETRO	M (MUERTOS)	H (HERIDOS)	D (DAÑOS MATERIALES (S))	C (CONDUCTOR)	P (PEATON)	V (VEHICULO)	C (CAMINO)	G (AGENTE NATURAL)	A. (OTRAS)	NUMERO Y CLASIFICACION DE ACCIDENTES
45										
	0	2	30,000	0	1	0	0	0	0	A ✡ ✡ ✡ ✡
	0	0	30,000	1	0	0	0	0	0	A
50	0	0	40,000	1	0	0	0	0	0	G
55										
60										
65										
70										
75										
80										
85										
90										

Escala: 5 10 15 20 25 30 35 40 45

N U M E R O Y C L A S I F I C A C I O N D E A C C I D E N T E S

CLAVE	CLASIFICACION DEL ACCIDENTE	CLAVE	CLASIFICACION DEL ACCIDENTE
A	SALIDA DEL CAMINO		COLISION SOBRE EL CAMINO
		G	OTRO VEHICULO MOTOR EN TRANSITO
	SIN COLISION SOBRE EL CAMINO	H	OTRO VEHICULO MOTOR POR ALCANCE
B	VOLCADURA	J	VEHICULO MOTOR ESTACIONADO
C	CAIDA DE PASAJERO	K	FERROCARRIL
D	INCENDIO	L	BICICLETA/MOTOCICLETA
E	OTROS	M	ANIMAL
P	CAIDA DE CARGA	N	OBJETO FIJO
Q	DESPRENDIMIENTO DE REMOLQUE	O	OTROS OBJETOS
	COLISION SOBRE EL CAMINO	S	SIN DATO
F	PEATON (ATROPELLAMIENTO)		
R	VELOCIDAD EXCESIVA		ACCIDENTES EQUIVALENTES A DAÑOS MATERIALES
		✞	UN MUERTO = 6 ACCIDENTES
		✡	UN HERIDO = 2 ACCIDENTES

N U M E R O Y C L A S I F I C A C I O N D E A C C I D E N T E S

CLAVE	CLASIFICACION DEL ACCIDENTE	CLAVE	CLASIFICACION DEL ACCIDENTE
A	SALIDA DEL CAMINO		COLISION SOBRE EL CAMINO
		G	OTRO VEHICULO MOTOR EN TRANSITO
	SIN COLISION SOBRE EL CAMINO	H	OTRO VEHICULO MOTOR POR ALCANCE
B	VOLCADURA	J	VEHICULO MOTOR ESTACIONADO
C	CAIDA DE PASAJERO	K	FERROCARRIL
D	INCENDIO	L	BICICLETA/MOTOCICLETA
E	OTROS	M	ANIMAL
P	CAIDA DE CARGA	N	OBJETO FIJO
Q	DESPRENDIMIENTO DE REMOLQUE	O	OTROS OBJETOS
	COLISION SOBRE EL CAMINO	S	SIN DATO
F	PEATON (ATROPELLAMIENTO)		
R	VELOCIDAD EXCESIVA		ACCIDENTES EQUIVALENTES A DAÑOS MATERIALES
		✞	UN MUERTO = 6 ACCIDENTES
		✡	UN HERIDO = 2 ACCIDENTES

ACCIDENTES POR KILOMETRO
2014

CARRETERA Y TRAMO: Ent. Playa Azul - Manzanillo T. C. (Carapan - Playa Azul) - Lim. Edos. Mich./Col. (MEX-200)

DEL KM: 0+000
AL KM: 45+000

SALDOS	CAUSAS	KILOMETRO	MUERTOS	HERIDOS	DAÑOS MATERIALES (S)	CONDUCTOR	PEATON	VEHICULO	CAMION	GANADO	A. NAL.
1	1	0	0	0	10,000	1	0	0	0	0	0
0	0	0	0	0	15,000	1	0	0	0	0	0
1	1	10	0	0	10,000	1	0	0	0	0	0
0	0	15	0	0	30,000	1	0	0	0	0	0
0	1	25	0	1	30,000	1	0	0	0	0	0

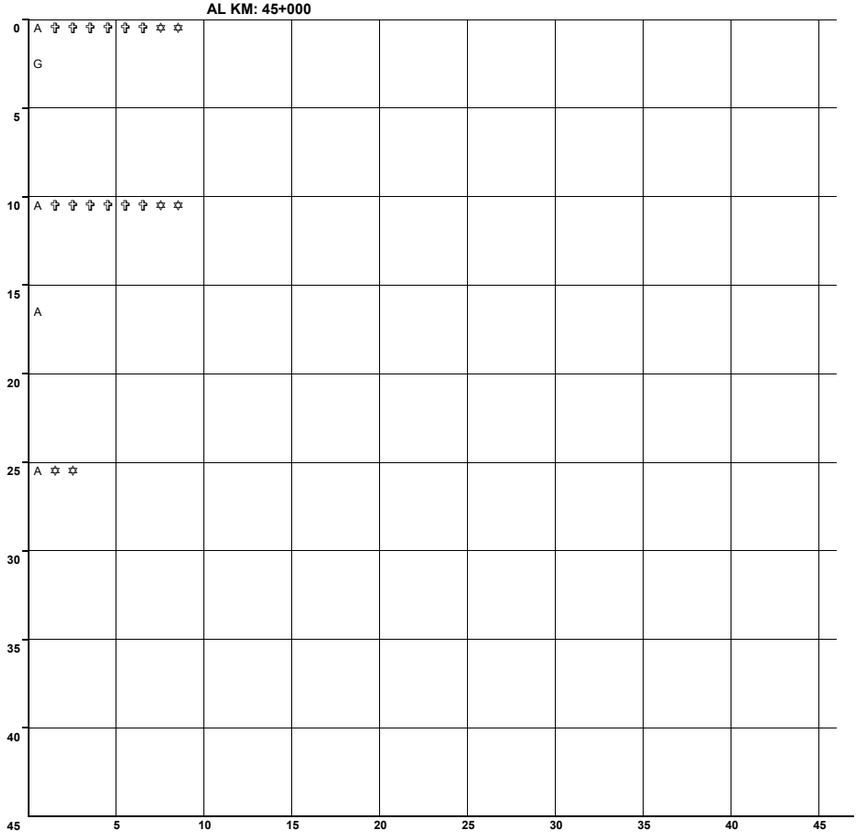

N U M E R O Y C L A S I F I C A C I O N D E A C C I D E N T E S

CLAVE	CLASIFICACION DEL ACCIDENTE	CLAVE	CLASIFICACION DEL ACCIDENTE
A	SALIDA DEL CAMINO	COLISION SOBRE EL CAMINO	
		G	OTRO VEHICULO MOTOR EN TRANSITO
SIN COLISION SOBRE EL CAMINO		**H**	OTRO VEHICULO MOTOR POR ALCANCE
B	VOLCADURA	**J**	VEHICULO MOTOR ESTACIONADO
C	CAIDA DE PASAJERO	**K**	FERROCARRIL
D	INCENDIO	**L**	BICICLETA/MOTOCICLETA
E	OTROS	**M**	ANIMAL
P	CAIDA DE CARGA	**N**	OBJETO FIJO
Q	DESPRENDIMIENTO DE REMOLQUE	**O**	OTROS OBJETOS
COLISION SOBRE EL CAMINO		**S**	SIN DATO
F	PEATON (ATROPELLAMIENTO)		
R	VELOCIDAD EXCESIVA	ACCIDENTES	EQUIVALENTES A DAÑOS MATERIALES
		✝	UN MUERTO = 6 ACCIDENTES
		✡	UN HERIDO = 2 ACCIDENTES

DEL KM: 45+000
AL KM: 90+000

SALDOS	CAUSAS	KILOMETRO	MUERTOS	HERIDOS	DAÑOS MATERIALES (S)	CONDUCTOR	PEATON	VEHICULO	CAMION	GANADO	A. NAL.
0	2	60	0	0	60,000	1	0	0	0	0	0

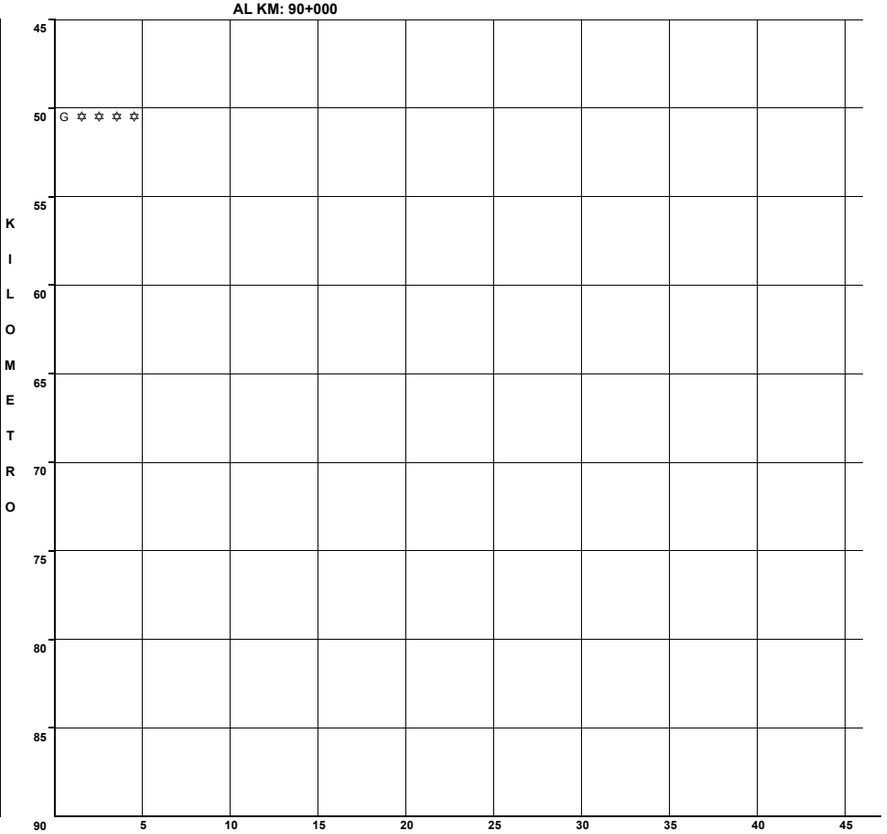

N U M E R O Y C L A S I F I C A C I O N D E A C C I D E N T E S

CLAVE	CLASIFICACION DEL ACCIDENTE	CLAVE	CLASIFICACION DEL ACCIDENTE
A	SALIDA DEL CAMINO	COLISION SOBRE EL CAMINO	
		G	OTRO VEHICULO MOTOR EN TRANSITO
SIN COLISION SOBRE EL CAMINO		**H**	OTRO VEHICULO MOTOR POR ALCANCE
B	VOLCADURA	**J**	VEHICULO MOTOR ESTACIONADO
C	CAIDA DE PASAJERO	**K**	FERROCARRIL
D	INCENDIO	**L**	BICICLETA/MOTOCICLETA
E	OTROS	**M**	ANIMAL
P	CAIDA DE CARGA	**N**	OBJETO FIJO
Q	DESPRENDIMIENTO DE REMOLQUE	**O**	OTROS OBJETOS
COLISION SOBRE EL CAMINO		**S**	SIN DATO
F	PEATON (ATROPELLAMIENTO)		
R	VELOCIDAD EXCESIVA	ACCIDENTES	EQUIVALENTES A DAÑOS MATERIALES
		✝	UN MUERTO = 6 ACCIDENTES
		✡	UN HERIDO = 2 ACCIDENTES

ACCIDENTES POR KILOMETRO
2014

CARRETERA Y TRAMO: Ent. Playa Azul - Manzanillo T. C. (Carapan - Playa Azul) - Lim. Edos. Mich./Col. (MEX-200)

DEL KM: 90+000
AL KM: 135+000

KILOMETRO	MUERTOS	HERIDOS	DAÑOS MATERIALES (S)	CONDUCTOR	PEATON	VEHICULO	CAMION	GANADO	A. NAL.	CAUSAS
130	0	2	30,000	1	0	0	0	0	0	N ✡ ✡ ✡ ✡
130	0	0	15,000	0	1	0	0	0	0	A

NUMERO Y CLASIFICACION DE ACCIDENTES

CLAVE	CLASIFICACION DEL ACCIDENTE	CLAVE	CLASIFICACION DEL ACCIDENTE
A	SALIDA DEL CAMINO	COLISION SOBRE EL CAMINO	
		G	OTRO VEHICULO MOTOR EN TRANSITO
SIN COLISION SOBRE EL CAMINO		**H**	OTRO VEHICULO MOTOR POR ALCANCE
B	VOLCADURA	**J**	VEHICULO MOTOR ESTACIONADO
C	CAIDA DE PASAJERO	**K**	FERROCARRIL
D	INCENDIO	**L**	BICICLETA/MOTOCICLETA
E	OTROS	**M**	ANIMAL
P	CAIDA DE CARGA	**N**	OBJETO FIJO
Q	DESPRENDIMIENTO DE REMOLQUE	**O**	OTROS OBJETOS
COLISION SOBRE EL CAMINO		**S**	SIN DATO
F	PEATON (ATROPELLAMIENTO)		
R	VELOCIDAD EXCESIVA	ACCIDENTES	EQUIVALENTES A DAÑOS MATERIALES
		✟	UN MUERTO = 6 ACCIDENTES
		✡	UN HERIDO = 2 ACCIDENTES

DEL KM: 135+000
AL KM: 180+000

KILOMETRO	MUERTOS	HERIDOS	DAÑOS MATERIALES (S)	CONDUCTOR	PEATON	VEHICULO	CAMION	GANADO	A. NAL.	CAUSAS
145	0	0	30,000	1	0	0	0	0	0	B

NUMERO Y CLASIFICACION DE ACCIDENTES

CLAVE	CLASIFICACION DEL ACCIDENTE	CLAVE	CLASIFICACION DEL ACCIDENTE
A	SALIDA DEL CAMINO	COLISION SOBRE EL CAMINO	
		G	OTRO VEHICULO MOTOR EN TRANSITO
SIN COLISION SOBRE EL CAMINO		**H**	OTRO VEHICULO MOTOR POR ALCANCE
B	VOLCADURA	**J**	VEHICULO MOTOR ESTACIONADO
C	CAIDA DE PASAJERO	**K**	FERROCARRIL
D	INCENDIO	**L**	BICICLETA/MOTOCICLETA
E	OTROS	**M**	ANIMAL
P	CAIDA DE CARGA	**N**	OBJETO FIJO
Q	DESPRENDIMIENTO DE REMOLQUE	**O**	OTROS OBJETOS
COLISION SOBRE EL CAMINO		**S**	SIN DATO
F	PEATON (ATROPELLAMIENTO)		
R	VELOCIDAD EXCESIVA	ACCIDENTES	EQUIVALENTES A DAÑOS MATERIALES
		✟	UN MUERTO = 6 ACCIDENTES
		✡	UN HERIDO = 2 ACCIDENTES

ACCIDENTES POR KILOMETRO
2014

CARRETERA Y TRAMO: Ent. Playa Azul - Manzanillo T. C. (Carapan - Playa Azul) - Lim. Edos. Mich./Col. (MEX-200)

DEL KM: 180+000
AL KM: 225+000

KILOMETRO	MUERTOS	HERIDOS	DAÑOS MATERIALES (S)	CONDUCTOR	PEAT O PAS	VEHICULO	CAMINO	GANADO	A. NATURAL	NUMERO Y CLASIFICACION DE ACCIDENTES
180										
185										
190										
195										
200										
205										
210										
215	1	0	15,000	1	0	0	0	0	0	A ✞ ✞ ✞ ✞ ✞ ✞
	1	3	30,000	1	0	0	0	0	0	A ✞ ✞ ✞ ✞ ✞ ✞ ✡ ✡ ✡ ✡ ✡ ✡
220										
225										

NUMERO Y CLASIFICACION DE ACCIDENTES: 5 10 15 20 25 30 35 40 45

CLAVE	CLASIFICACION DEL ACCIDENTE	CLAVE	CLASIFICACION DEL ACCIDENTE
A	SALIDA DEL CAMINO		COLISION SOBRE EL CAMINO
		G	OTRO VEHICULO MOTOR EN TRANSITO
	SIN COLISION SOBRE EL CAMINO	H	OTRO VEHICULO MOTOR POR ALCANCE
B	VOLCADURA	J	VEHICULO MOTOR ESTACIONADO
C	CAIDA DE PASAJERO	K	FERROCARRIL
D	INCENDIO	L	BICICLETA/MOTOCICLETA
E	OTROS	M	ANIMAL
P	CAIDA DE CARGA	N	OBJETO FIJO
Q	DESPRENDIMIENTO DE REMOLQUE	O	OTROS OBJETOS
	COLISION SOBRE EL CAMINO	S	SIN DATO
F	PEATON (ATROPELLAMIENTO)		
R	VELOCIDAD EXCESIVA		ACCIDENTES EQUIVALENTES A DAÑOS MATERIALES
		✞	UN MUERTO = 6 ACCIDENTES
		✡	UN HERIDO = 2 ACCIDENTES

DEL KM: 225+000
AL KM: 229+600

KILOMETRO	MUERTOS	HERIDOS	DAÑOS MATERIALES (S)	CONDUCTOR	PEAT O PAS	VEHICULO	CAMINO	GANADO	A. NATURAL	NUMERO Y CLASIFICACION DE ACCIDENTES
225	1	0	30,000	1	0	0	0	0	0	G ✞ ✞ ✞ ✞ ✞ ✞
230										
235										
240										
245										
250										
255										
260										
265										
270										

NUMERO Y CLASIFICACION DE ACCIDENTES: 5 10 15 20 25 30 35 40 45

CLAVE	CLASIFICACION DEL ACCIDENTE	CLAVE	CLASIFICACION DEL ACCIDENTE
A	SALIDA DEL CAMINO		COLISION SOBRE EL CAMINO
		G	OTRO VEHICULO MOTOR EN TRANSITO
	SIN COLISION SOBRE EL CAMINO	H	OTRO VEHICULO MOTOR POR ALCANCE
B	VOLCADURA	J	VEHICULO MOTOR ESTACIONADO
C	CAIDA DE PASAJERO	K	FERROCARRIL
D	INCENDIO	L	BICICLETA/MOTOCICLETA
E	OTROS	M	ANIMAL
P	CAIDA DE CARGA	N	OBJETO FIJO
Q	DESPRENDIMIENTO DE REMOLQUE	O	OTROS OBJETOS
	COLISION SOBRE EL CAMINO	S	SIN DATO
F	PEATON (ATROPELLAMIENTO)		
R	VELOCIDAD EXCESIVA		ACCIDENTES EQUIVALENTES A DAÑOS MATERIALES
		✞	UN MUERTO = 6 ACCIDENTES
		✡	UN HERIDO = 2 ACCIDENTES

ACCIDENTES POR KILOMETRO
2014

CARRETERA Y TRAMO: Huajúmbaro - San José (MEX-051-120)

DEL KM: 0+000
AL KM: 45+000

MUERTOS	HERIDOS	DAÑOS MATERIALES (S)	C	P	V	C	G	A.	NUMERO Y CLASIFICACION DE ACCIDENTES
1	0	40,000	1	0	0	0	0	0	G ✞ ✞ ✞ ✞ ✞ ✞
0	1	20,000	1	0	0	0	0	0	A ✡ ✡
2	2	120,000	1	0	0	0	0	0	A ✞ ✞ ✞ ✞ ✞ ✞ ✞ ✞ ✞ ✞ ✞ ✞ ✡ ✡ ✡ ✡
0	0	78,000	1	0	0	0	0	0	G
0	2	20,000	1	0	0	0	0	0	A ✡ ✡ ✡ ✡
0	1	180,000	1	0	0	0	0	0	A ✡ ✡
0	1	70,000	2	0	0	0	0	0	A A ✡ ✡
0	0	35,000	1	0	0	0	0	0	A
0	0	18,000	1	0	0	0	0	0	G
0	0	18,000	1	0	0	0	0	0	A
1	0	20,000	1	0	0	0	0	0	N ✞ ✞ ✞ ✞ ✞ ✞
0	2	5,000	1	0	0	0	0	0	G ✡ ✡ ✡ ✡
0	0	20,000	0	0	1	0	0	0	G
0	0	120,000	1	0	0	0	0	0	H

KILOMETRO: 0, 5, 10, 15, 20, 25, 30, 35, 40, 45

NUMERO Y CLASIFICACION DE ACCIDENTES: 5, 10, 15, 20, 25, 30, 35, 40, 45

DEL KM: 45+000
AL KM: 90+000

MUERTOS	HERIDOS	DAÑOS MATERIALES (S)	C	P	V	C	G	A.	NUMERO Y CLASIFICACION DE ACCIDENTES
1	0	55,000	1	0	0	0	0	0	H ✞ ✞ ✞ ✞ ✞ ✞
0	4	115,000	1	0	0	0	0	0	G ✡ ✡ ✡ ✡ ✡ ✡ ✡ ✡
0	3	60,000	1	0	0	0	0	0	G ✡ ✡ ✡ ✡ ✡ ✡
0	0	50,000	1	0	0	0	0	0	G
0	0	15,000	1	0	0	0	0	0	G
0	3	132,000	3	0	0	0	0	0	G G G ✡ ✡ ✡ ✡ ✡ ✡
0	7	90,000	1	0	0	0	0	0	G ✡ ✡ ✡ ✡ ✡ ✡ ✡ ✡ ✡ ✡ ✡ ✡ ✡ ✡
0	0	15,000	1	0	0	0	0	0	H
0	0	77,000	1	0	1	0	0	0	A G

KILOMETRO: 45, 50, 55, 60, 65, 70, 75, 80, 85, 90

NUMERO Y CLASIFICACION DE ACCIDENTES: 5, 10, 15, 20, 25, 30, 35, 40, 45

CLAVE	CLASIFICACION DEL ACCIDENTE	CLAVE	CLASIFICACION DEL ACCIDENTE
A	SALIDA DEL CAMINO		COLISION SOBRE EL CAMINO
		G	OTRO VEHICULO MOTOR EN TRANSITO
SIN COLISION SOBRE EL CAMINO		H	OTRO VEHICULO MOTOR POR ALCANCE
B	VOLCADURA	J	VEHICULO MOTOR ESTACIONADO
C	CAIDA DE PASAJERO	K	FERROCARRIL
D	INCENDIO	L	BICICLETA/MOTOCICLETA
E	OTROS	M	ANIMAL
P	CAIDA DE CARGA	N	OBJETO FIJO
Q	DESPRENDIMIENTO DE REMOLQUE	O	OTROS OBJETOS
COLISION SOBRE EL CAMINO		S	SIN DATO
F	PEATON (ATROPELLAMIENTO)		
R	VELOCIDAD EXCESIVA		ACCIDENTES EQUIVALENTES A DAÑOS MATERIALES
		✞	UN MUERTO = 6 ACCIDENTES
		✡	UN HERIDO = 2 ACCIDENTES

CLAVE	CLASIFICACION DEL ACCIDENTE	CLAVE	CLASIFICACION DEL ACCIDENTE
A	SALIDA DEL CAMINO		COLISION SOBRE EL CAMINO
		G	OTRO VEHICULO MOTOR EN TRANSITO
SIN COLISION SOBRE EL CAMINO		H	OTRO VEHICULO MOTOR POR ALCANCE
B	VOLCADURA	J	VEHICULO MOTOR ESTACIONADO
C	CAIDA DE PASAJERO	K	FERROCARRIL
D	INCENDIO	L	BICICLETA/MOTOCICLETA
E	OTROS	M	ANIMAL
P	CAIDA DE CARGA	N	OBJETO FIJO
Q	DESPRENDIMIENTO DE REMOLQUE	O	OTROS OBJETOS
COLISION SOBRE EL CAMINO		S	SIN DATO
F	PEATON (ATROPELLAMIENTO)		
R	VELOCIDAD EXCESIVA		ACCIDENTES EQUIVALENTES A DAÑOS MATERIALES
		✞	UN MUERTO = 6 ACCIDENTES
		✡	UN HERIDO = 2 ACCIDENTES

ACCIDENTES POR KILOMETRO
2014

CARRETERA Y TRAMO: Irapuato - Zapotlanejo Lim. Edos. Gto./Mich. - Lim. Edos. Mich./Jal. (MEX-090)

DEL KM: 85+000

AL KM: 102+100

SALDOS	MUERTOS	HERIDOS	DAÑOS MATERIALES (S)	CAUSAS	CONDUCTOR	PEATON	VEHICULO	CAMINO	GANADO	A. NAT. UR. AL.
	0	1	14,000		1	0	0	0	0	0
	0	1	57,800		4	0	0	0	0	0
	0	2	102,500		4	0	0	0	0	0
	0	0	17,000		1	0	0	0	0	0
	0	2	30,000		1	0	0	0	0	0

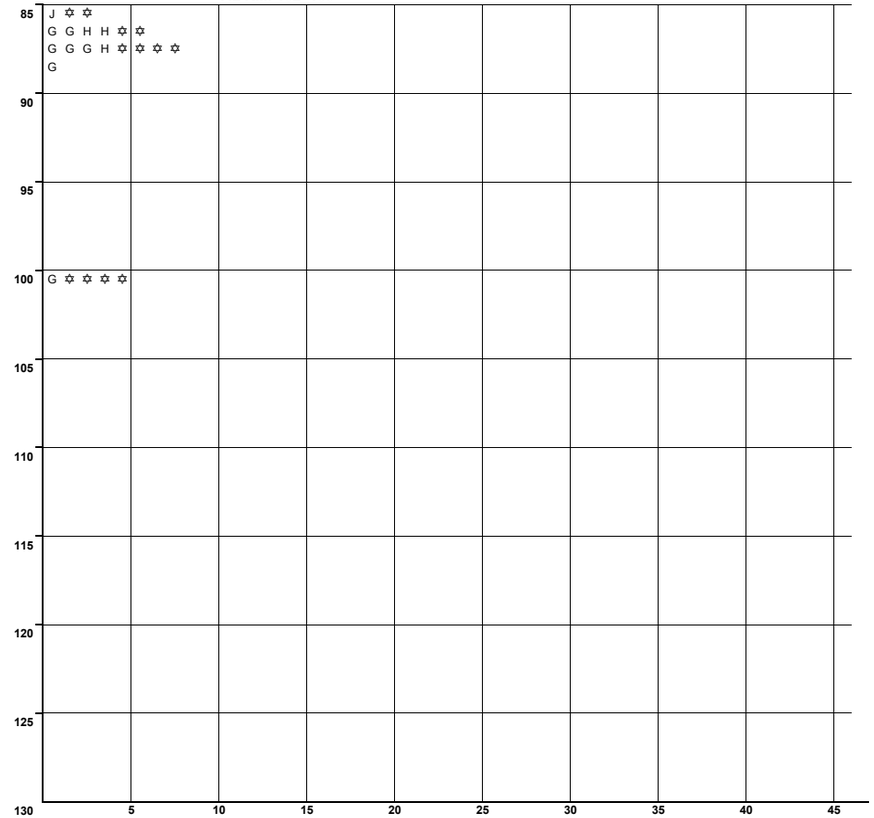

N U M E R O Y C L A S I F I C A C I O N D E A C C I D E N T E S

CLAVE	CLASIFICACION DEL ACCIDENTE
A	SALIDA DEL CAMINO
SIN COLISION SOBRE EL CAMINO	
B	VOLCADURA
C	CAIDA DE PASAJERO
D	INCENDIO
E	OTROS
P	CAIDA DE CARGA
Q	DESPRENDIMIENTO DE REMOLQUE
COLISION SOBRE EL CAMINO	
F	PEATON (ATROPELLAMIENTO)
R	VELOCIDAD EXCESIVA

CLAVE	CLASIFICACION DEL ACCIDENTE
COLISION SOBRE EL CAMINO	
G	OTRO VEHICULO MOTOR EN TRANSITO
H	OTRO VEHICULO MOTOR POR ALCANCE
J	VEHICULO MOTOR ESTACIONADO
K	FERROCARRIL
L	BICICLETA/MOTOCICLETA
M	ANIMAL
N	OBJETO FIJO
O	OTROS OBJETOS
S	SIN DATO
ACCIDENTES EQUIVALENTES A DAÑOS MATERIALES	
✟	UN MUERTO = 6 ACCIDENTES
✡	UN HERIDO = 2 ACCIDENTES

ACCIDENTES POR KILOMETRO
2014

CARRETERA Y TRAMO: Jiquilpan - Colima Jiquilpan - Lim. Edos. Mich./Jal. (MEX-110)

DEL KM: 0+000

AL KM: 45+000

SALDOS	MUERTOS	HERIDOS	DAÑOS MATERIALES (S)	CAUSAS	CONDUCTOR	PEATON	PASAJERO	VEHICULO	CAMINO	GANADO	A. NAT. UR. AL.	KILOMETRO
	1	1	25,000		0	0	1	0	0	0	0	
	0	1	25,000		1	0	0	0	0	0	0	
	0	0	13,000		1	0	0	0	0	0	0	
	0	0	56,000		2	0	0	0	0	0	0	
	0	0	12,000		1	0	0	0	0	0	0	
	0	0	15,000		0	0	0	1	0	0	0	
	0	1	3,000		1	0	0	0	0	0	0	
	0	0	17,000		1	0	0	0	0	0	0	
	0	2	10,000		1	0	0	0	0	0	0	
	0	0	9,500		1	0	0	0	0	0	0	

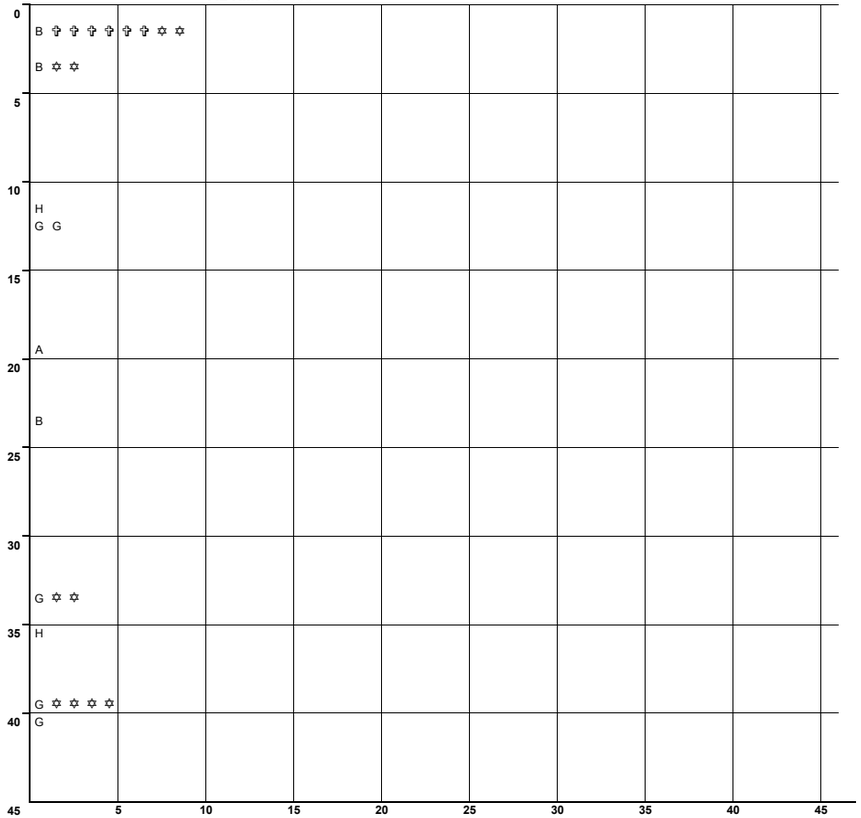

N U M E R O Y C L A S I F I C A C I O N D E A C C I D E N T E S

CLAVE	CLASIFICACION DEL ACCIDENTE	CLAVE	CLASIFICACION DEL ACCIDENTE
A	SALIDA DEL CAMINO	COLISION SOBRE EL CAMINO	
		G	OTRO VEHICULO MOTOR EN TRANSITO
SIN COLISION SOBRE EL CAMINO		**H**	OTRO VEHICULO MOTOR POR ALCANCE
B	VOLCADURA	**J**	VEHICULO MOTOR ESTACIONADO
C	CAIDA DE PASAJERO	**K**	FERROCARRIL
D	INCENDIO	**L**	BICICLETA/MOTOCICLETA
E	OTROS	**M**	ANIMAL
P	CAIDA DE CARGA	**N**	OBJETO FIJO
Q	DESPRENDIMIENTO DE REMOLQUE	**O**	OTROS OBJETOS
COLISION SOBRE EL CAMINO		**S**	SIN DATO
F	PEATON (ATROPELLAMIENTO)		
R	VELOCIDAD EXCESIVA	ACCIDENTES EQUIVALENTES A DAÑOS MATERIALES	
		✝	UN MUERTO = 6 ACCIDENTES
		✡	UN HERIDO = 2 ACCIDENTES

ACCIDENTES POR KILOMETRO
2014

CARRETERA Y TRAMO: Jiquilpan - Guadalajara Jiquilpan - Lim. Edos. Mich./Jal. (MEX-015)

DEL KM: 0+000

AL KM: 45+000

	MUERTOS	HERIDOS	DAÑOS MATERIALES (S)	CONDUCTOR	PEATON	VEHICULO	CAMINO	GANADO	A. NAT. UR. AL.
	2	6	212,500	7	1	0	0	0	0
	0	1	15,000	1	0	0	0	0	0
	0	3	31,500	3	0	0	0	0	0
	0	4	28,000	3	1	0	0	0	0
	0	0	12,000	1	0	0	0	0	0
	0	0	20,000	0	0	1	0	0	0
	0	0	31,000	1	0	0	0	0	0
	0	1	130,000	1	0	0	0	0	0
SALDOS	0	0	200,500	1	0	0	0	0	0
	0	4	15,000	1	0	0	0	0	0
	1	9	38,000	2	0	1	1	0	0
	0	0	21,000	2	0	0	0	0	0
	0	0	18,000	1	0	0	0	0	0
	0	0	20,000	1	0	0	0	0	0
	0	0	5,000	1	0	0	0	0	0
	0	3	56,000	2	1	1	0	0	0

CAUSAS

KILOMETRO

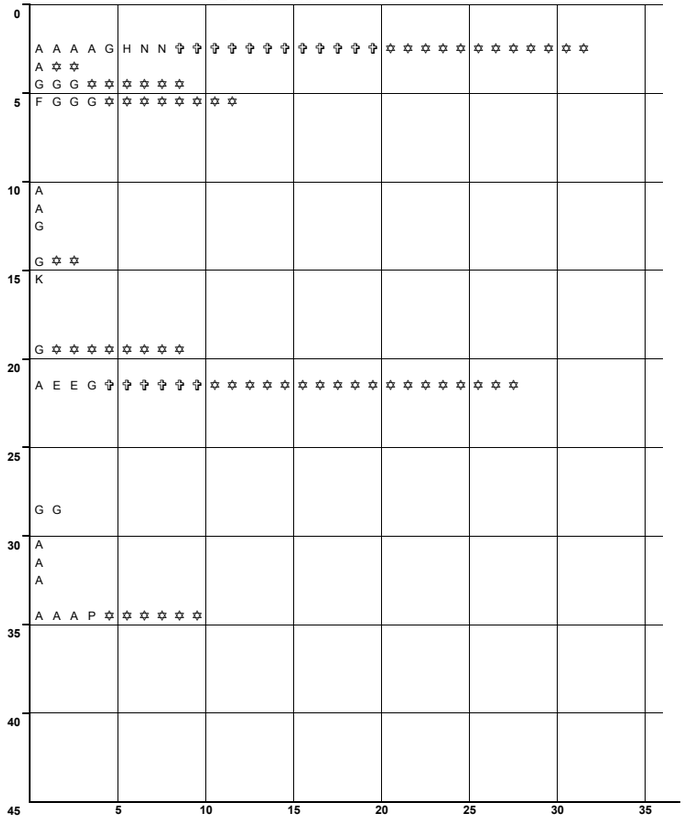

N U M E R O Y C L A S I F I C A C I O N D E A C C I D E N T E S

CLAVE	CLASIFICACION DEL ACCIDENTE	CLAVE	CLASIFICACION DEL ACCIDENTE
A	SALIDA DEL CAMINO	COLISION SOBRE EL CAMINO	
		G	OTRO VEHICULO MOTOR EN TRANSITO
SIN COLISION SOBRE EL CAMINO		**H**	OTRO VEHICULO MOTOR POR ALCANCE
B	VOLCADURA	**J**	VEHICULO MOTOR ESTACIONADO
C	CAIDA DE PASAJERO	**K**	FERROCARRIL
D	INCENDIO	**L**	BICICLETA/MOTOCICLETA
E	OTROS	**M**	ANIMAL
P	CAIDA DE CARGA	**N**	OBJETO FIJO
Q	DESPRENDIMIENTO DE REMOLQUE	**O**	OTROS OBJETOS
COLISION SOBRE EL CAMINO		**S**	SIN DATO
F	PEATON (ATROPELLAMIENTO)		
R	VELOCIDAD EXCESIVA	ACCIDENTES EQUIVALENTES A DAÑOS MATERIALES	
		✝	UN MUERTO = 6 ACCIDENTES
		✡	UN HERIDO = 2 ACCIDENTES

ACCIDENTES POR KILOMETRO
2014

CARRETERA Y TRAMO: La Noria - Acámbaro Lim. Edos. Qro./Mich - Lim Edos. Mich./Gto. (MEX-120)

DEL KM: 39+000

AL KM: 55+900

SALDOS			CAUSAS						KILOMETRO
MUERTOS	HERIDOS	DAÑOS MATERIALES (S)	CONDUCTOR	PEATON PASAJERO	VEHICULO	CAMINO	GANADO	A. NAT. UR. AL	
									35
									40
0	1	30,000	1	0	0	0	0	0	45
0	1	11,000	1	0	0	0	0	0	50
									55
									60
									65
									70
									75
									80

G ✡ ✡

G ✡ ✡

5 10 15 20 25 30 35 40 45

N U M E R O Y C L A S I F I C A C I O N D E A C C I D E N T E S

CLAVE	CLASIFICACION DEL ACCIDENTE
A	SALIDA DEL CAMINO
SIN COLISION SOBRE EL CAMINO	
B	VOLCADURA
C	CAIDA DE PASAJERO
D	INCENDIO
E	OTROS
P	CAIDA DE CARGA
Q	DESPRENDIMIENTO DE REMOLQUE
COLISION SOBRE EL CAMINO	
F	PEATON (ATROPELLAMIENTO)
R	VELOCIDAD EXCESIVA

CLAVE	CLASIFICACION DEL ACCIDENTE
COLISION SOBRE EL CAMINO	
G	OTRO VEHICULO MOTOR EN TRANSITO
H	OTRO VEHICULO MOTOR POR ALCANCE
J	VEHICULO MOTOR ESTACIONADO
K	FERROCARRIL
L	BICICLETA/MOTOCICLETA
M	ANIMAL
N	OBJETO FIJO
O	OTROS OBJETOS
S	SIN DATO

ACCIDENTES EQUIVALENTES A DAÑOS MATERIALES

✟ UN MUERTO = 6 ACCIDENTES

✡ UN HERIDO = 2 ACCIDENTES

ACCIDENTES POR KILOMETRO
2014

CARRETERA Y TRAMO: La Orilla - Las Truchas (MEX-200)

DEL KM: 0+000
AL KM: 9+000

SALDOS			CAUSAS						KILOMETRO	
MUERTOS	HERIDOS	DAÑOS MATERIALES (S)	CONDUCTOR	PEATON	VEHICULO	CAMINO	GANADO	A. NAT.		
0	0	20,000	1	0	0	0	0	0	0	G
0	0	20,000	0	1	0	0	0	0		A
0	1	125,000	1	0	0	0	0	0		H ✡ ✡
0	0	0	0	0	1	0	0	0	5	E
0	0	155,000	3	0	0	0	0	0		G H H
0	0	50,000	1	0	0	0	0	0		G
									10	
									15	
									20	
									25	
									30	
									35	
									40	
									45	

5 10 15 20 25 30 35 40 45

N U M E R O Y C L A S I F I C A C I O N D E A C C I D E N T E S

CLAVE	CLASIFICACION DEL ACCIDENTE	CLAVE	CLASIFICACION DEL ACCIDENTE
A	SALIDA DEL CAMINO	COLISION SOBRE EL CAMINO	
		G	OTRO VEHICULO MOTOR EN TRANSITO
SIN COLISION SOBRE EL CAMINO		**H**	OTRO VEHICULO MOTOR POR ALCANCE
B	VOLCADURA	**J**	VEHICULO MOTOR ESTACIONADO
C	CAIDA DE PASAJERO	**K**	FERROCARRIL
D	INCENDIO	**L**	BICICLETA/MOTOCICLETA
E	OTROS	**M**	ANIMAL
P	CAIDA DE CARGA	**N**	OBJETO FIJO
Q	DESPRENDIMIENTO DE REMOLQUE	**O**	OTROS OBJETOS
COLISION SOBRE EL CAMINO		**S**	SIN DATO
F	PEATON (ATROPELLAMIENTO)		
R	VELOCIDAD EXCESIVA	ACCIDENTES EQUIVALENTES A DAÑOS MATERIALES	
		✟	UN MUERTO = 6 ACCIDENTES
		✡	UN HERIDO = 2 ACCIDENTES

ACCIDENTES POR KILOMETRO
2014

CARRETERA Y TRAMO: La Piedad - Carapan (MEX-037)

DEL KM: 0+000
AL KM: 45+000

KILOMETRO	SALDOS: M (MUERTOS)	H (HERIDOS)	D (DAÑOS MATERIALES (S))	CAUSAS: C	P	V	C	G	A.	NUMERO Y CLASIFICACION DE ACCIDENTES
0										
5	3	2	148,000	3	0	0	0	0	0	G H H ✞ ✞ ✞ ✞ ✞ ✞ ✞ ✞ ✞ ✞ ✞ ✞ ✞ ✞ ✞ ✞ ✞ ✞ ✡ ✡ ✡ ✡
	0	1	35,000	2	0	0	0	0	0	G G ✡ ✡
	1	0	80,000	1	0	0	0	0	0	N ✞ ✞ ✞ ✞ ✞ ✞
	1	3	83,000	3	0	0	0	0	0	G G G ✞ ✞ ✞ ✞ ✞ ✞ ✡ ✡ ✡ ✡ ✡ ✡
10	0	5	40,000	1	0	0	0	0	0	H ✡ ✡ ✡ ✡ ✡ ✡ ✡ ✡ ✡ ✡
15										
	1	2	28,000	1	0	1	0	0	0	A A ✞ ✞ ✞ ✞ ✞ ✞ ✡ ✡ ✡ ✡
20	1	0	160,000	1	0	0	0	0	0	H ✞ ✞ ✞ ✞ ✞ ✞
	1	0	50,000	1	0	0	0	0	0	A ✞ ✞ ✞ ✞ ✞ ✞
25										
	0	0	23,000	1	0	0	0	0	0	H
30										
35										
40										
45										

Escala: 5 10 15 20 25 30 35 40 45

N U M E R O Y C L A S I F I C A C I O N D E A C C I D E N T E S

M: MUERTOS; H: HERIDOS; D: DAÑOS MATERIALES (S)

C P V C G A.: CONDUCTOR, PEATON, VEHICULO, CAMINO, GANADO, A. NATURAL

CLAVE	CLASIFICACION DEL ACCIDENTE	CLAVE	CLASIFICACION DEL ACCIDENTE
A	SALIDA DEL CAMINO		COLISION SOBRE EL CAMINO
		G	OTRO VEHICULO MOTOR EN TRANSITO
SIN COLISION SOBRE EL CAMINO		H	OTRO VEHICULO MOTOR POR ALCANCE
B	VOLCADURA	J	VEHICULO MOTOR ESTACIONADO
C	CAIDA DE PASAJERO	K	FERROCARRIL
D	INCENDIO	L	BICICLETA/MOTOCICLETA
E	OTROS	M	ANIMAL
P	CAIDA DE CARGA	N	OBJETO FIJO
Q	DESPRENDIMIENTO DE REMOLQUE	O	OTROS OBJETOS
COLISION SOBRE EL CAMINO		S	SIN DATO
F	PEATON (ATROPELLAMIENTO)		
R	VELOCIDAD EXCESIVA		ACCIDENTES EQUIVALENTES A DAÑOS MATERIALES
		✞	UN MUERTO = 6 ACCIDENTES
		✡	UN HERIDO = 2 ACCIDENTES

DEL KM: 45+000
AL KM: 90+000

KILOMETRO	SALDOS: M (MUERTOS)	H (HERIDOS)	D (DAÑOS MATERIALES (S))	CAUSAS: C	P	V	C	G	A.	NUMERO Y CLASIFICACION DE ACCIDENTES
45	2	0	420,000	2	0	0	0	0	0	A G ✞ ✞ ✞ ✞ ✞ ✞ ✞ ✞ ✞ ✞ ✞ ✞
50										
55										
60	0	0	50,000	1	0	0	0	0	0	A
65										
	1	1	100,000	1	0	0	0	0	0	A ✞ ✞ ✞ ✞ ✞ ✞ ✡ ✡
70	0	3	80,000	2	0	0	0	0	0	G G ✡ ✡ ✡ ✡ ✡ ✡
	0	0	15,000	1	0	0	0	0	0	A
75										
80										
85										
90										

Escala: 5 10 15 20 25 30 35 40 45

N U M E R O Y C L A S I F I C A C I O N D E A C C I D E N T E S

M: MUERTOS; H: HERIDOS; D: DAÑOS MATERIALES (S)

C P V C G A.: CONDUCTOR, PEATON, VEHICULO, CAMINO, GANADO, A. NATURAL

CLAVE	CLASIFICACION DEL ACCIDENTE	CLAVE	CLASIFICACION DEL ACCIDENTE
A	SALIDA DEL CAMINO		COLISION SOBRE EL CAMINO
		G	OTRO VEHICULO MOTOR EN TRANSITO
SIN COLISION SOBRE EL CAMINO		H	OTRO VEHICULO MOTOR POR ALCANCE
B	VOLCADURA	J	VEHICULO MOTOR ESTACIONADO
C	CAIDA DE PASAJERO	K	FERROCARRIL
D	INCENDIO	L	BICICLETA/MOTOCICLETA
E	OTROS	M	ANIMAL
P	CAIDA DE CARGA	N	OBJETO FIJO
Q	DESPRENDIMIENTO DE REMOLQUE	O	OTROS OBJETOS
COLISION SOBRE EL CAMINO		S	SIN DATO
F	PEATON (ATROPELLAMIENTO)		
R	VELOCIDAD EXCESIVA		ACCIDENTES EQUIVALENTES A DAÑOS MATERIALES
		✞	UN MUERTO = 6 ACCIDENTES
		✡	UN HERIDO = 2 ACCIDENTES

ACCIDENTES POR KILOMETRO
2014

CARRETERA Y TRAMO: Libramiento Oriente de Zamora (MEX-015)

DEL KM: 0+000
AL KM: 14+700

SALDOS: MUERTOS	SALDOS: HERIDOS	SALDOS: DAÑOS MATERIALES (S)	CAUSAS: CONDUCTOR	CAUSAS: PEATON O PASAJERO	CAUSAS: VEHICULO	CAUSAS: CAMINO	CAUSAS: GANADO	CAUSAS: A. NATURAL	KILOMETRO	NUMERO Y CLASIFICACION DE ACCIDENTES
0	0	30,000	3	0	0	0	0	0	0	A G G
0	2	45,000	1	0	0	0	0	0		G ✡ ✡ ✡ ✡
0	0	20,000	1	0	0	0	0	0		G
1	3	63,000	1	1	0	0	0	0		F G ✞ ✞ ✞ ✞ ✞ ✞ ✡ ✡ ✡ ✡ ✡ ✡
0	0	22,000	1	0	0	0	0	0	5	G
1	0	3,000	1	0	0	0	0	0		B ✞ ✞ ✞ ✞ ✞ ✞
0	4	45,000	1	0	0	0	0	0	10	G ✡ ✡ ✡ ✡ ✡ ✡ ✡ ✡

KILOMETRO: 0, 5, 10, 15, 20, 25, 30, 35, 40, 45

NUMERO Y CLASIFICACION DE ACCIDENTES: 5, 10, 15, 20, 25, 30, 35, 40, 45

CLAVE	CLASIFICACION DEL ACCIDENTE	CLAVE	CLASIFICACION DEL ACCIDENTE
A	SALIDA DEL CAMINO		COLISION SOBRE EL CAMINO
		G	OTRO VEHICULO MOTOR EN TRANSITO
	SIN COLISION SOBRE EL CAMINO	H	OTRO VEHICULO MOTOR POR ALCANCE
B	VOLCADURA	J	VEHICULO MOTOR ESTACIONADO
C	CAIDA DE PASAJERO	K	FERROCARRIL
D	INCENDIO	L	BICICLETA/MOTOCICLETA
E	OTROS	M	ANIMAL
P	CAIDA DE CARGA	N	OBJETO FIJO
Q	DESPRENDIMIENTO DE REMOLQUE	O	OTROS OBJETOS
	COLISION SOBRE EL CAMINO	S	SIN DATO
F	PEATON (ATROPELLAMIENTO)		
R	VELOCIDAD EXCESIVA		

ACCIDENTES EQUIVALENTES A DAÑOS MATERIALES
✞ UN MUERTO = 6 ACCIDENTES
✡ UN HERIDO = 2 ACCIDENTES

ACCIDENTES POR KILOMETRO
2014

CARRETERA Y TRAMO: Maravatío - Acámbaro Maravatío - Lim. Edos. Mich./Gto. (MEX-061)

DEL KM: 0+000

AL KM: 9+000

SALDOS			CAUSAS						KILOMETRO	
MUERTOS	HERIDOS	DAÑOS MATERIALES (S)	CONDUCTOR	PEATON	VEHICULO	CAMINO	GANADO	A. NAT. UR. AL		
0	3	35,000	1	0	0	0	0	0	0	G ✡ ✡ ✡ ✡ ✡ ✡
0	0	20,000	1	0	0	0	0	0		A
0	2	15,000	1	0	0	0	0	0	5	A ✡ ✡ ✡ ✡
0	3	90,000	2	0	0	0	0	0		G G ✡ ✡ ✡ ✡ ✡ ✡
0	0	15,000	1	0	0	0	0	0		G
									10	
									15	
									20	
									25	
									30	
									35	
									40	
									45	

5 10 15 20 25 30 35 40 45

N U M E R O Y C L A S I F I C A C I O N D E A C C I D E N T E S

CLAVE	CLASIFICACION DEL ACCIDENTE
A	SALIDA DEL CAMINO
SIN COLISION SOBRE EL CAMINO	
B	VOLCADURA
C	CAIDA DE PASAJERO
D	INCENDIO
E	OTROS
P	CAIDA DE CARGA
Q	DESPRENDIMIENTO DE REMOLQUE
COLISION SOBRE EL CAMINO	
F	PEATON (ATROPELLAMIENTO)
R	VELOCIDAD EXCESIVA

CLAVE	CLASIFICACION DEL ACCIDENTE
COLISION SOBRE EL CAMINO	
G	OTRO VEHICULO MOTOR EN TRANSITO
H	OTRO VEHICULO MOTOR POR ALCANCE
J	VEHICULO MOTOR ESTACIONADO
K	FERROCARRIL
L	BICICLETA/MOTOCICLETA
M	ANIMAL
N	OBJETO FIJO
O	OTROS OBJETOS
S	SIN DATO

ACCIDENTES EQUIVALENTES A DAÑOS MATERIALES

✟ UN MUERTO = 6 ACCIDENTES

✡ UN HERIDO = 2 ACCIDENTES

ACCIDENTES POR KILOMETRO
2014

CARRETERA Y TRAMO: Maravatío - Zapotlanejo (Cuota) X. C. Maravatío - Acámbaro - Lim. Edos. Mich./Jal. (MEX-015D)

DEL KM: 164+000
AL KM: 205+000

SALDOS: MUERTOS	SALDOS: HERIDOS	SALDOS: DAÑOS MATERIALES (S)	CAUSAS: CONDUCTOR	CAUSAS: PEATO PAS	CAUSAS: VEHICULO	CAUSAS: CAMINO	CAUSAS: GANADO	CAUSAS: A. NA. TURA. L	KILOMETRO	NUMERO Y CLASIFICACION DE ACCIDENTES
									160	
0	1	1,000	0	1	0	0	0	0		F ✡ ✡
									165	
1	0	60,000	1	0	0	0	0	0		G ✞ ✞ ✞ ✞ ✞ ✞
0	3	70,000	0	0	1	0	0	0	170	N ✡ ✡ ✡ ✡ ✡ ✡
1	2	185,000	2	0	0	0	0	0		A G ✞ ✞ ✞ ✞ ✞ ✞ ✡ ✡ ✡ ✡
0	0	50,000	1	0	0	0	0	0		A
0	1	100,000	1	0	0	0	0	0		H ✡ ✡
									175	
									180	
1	2	45,000	1	0	0	0	0	0		A ✞ ✞ ✞ ✞ ✞ ✞ ✡ ✡ ✡ ✡
1	3	100,000	1	0	0	0	0	0		N ✞ ✞ ✞ ✞ ✞ ✞ ✡ ✡ ✡ ✡ ✡ ✡
0	1	50,000	1	0	0	0	0	0	185	A ✡ ✡
0	2	40,000	0	0	1	0	0	0	190	N ✡ ✡ ✡ ✡
0	0	20,000	1	0	0	0	0	0		A
1	11	69,001	2	0	2	0	0	0		A G G N ✞ ✞ ✞ ✞ ✞ ✞ ✡
1	2	910,000	2	0	0	0	0	0	195	H H ✞ ✞ ✞ ✞ ✞ ✞ ✡ ✡ ✡ ✡
0	0	50,000	1	0	0	0	0	0		B
0	0	80,000	1	0	0	0	0	0		N
0	2	110,000	2	0	0	0	0	0		B G ✡ ✡ ✡ ✡
									200	
0	1	200,000	0	0	1	0	0	0		N ✡ ✡
										N ✡ ✡ ✡ ✡
									205	5 10 15 20 25 30 35

N U M E R O   Y   C L A S I F I C A C I O N   D E   A C C I D E N T E S

CLAVE	CLASIFICACION DEL ACCIDENTE	CLAVE	CLASIFICACION DEL ACCIDENTE
A	SALIDA DEL CAMINO		COLISION SOBRE EL CAMINO
		G	OTRO VEHICULO MOTOR EN TRANSITO
SIN COLISION SOBRE EL CAMINO		**H**	OTRO VEHICULO MOTOR POR ALCANCE
B	VOLCADURA	**J**	VEHICULO MOTOR ESTACIONADO
C	CAIDA DE PASAJERO	**K**	FERROCARRIL
D	INCENDIO	**L**	BICICLETA/MOTOCICLETA
E	OTROS	**M**	ANIMAL
P	CAIDA DE CARGA	**N**	OBJETO FIJO
Q	DESPRENDIMIENTO DE REMOLQUE	**O**	OTROS OBJETOS
COLISION SOBRE EL CAMINO		**S**	SIN DATO
F	PEATON (ATROPELLAMIENTO)		
R	VELOCIDAD EXCESIVA		ACCIDENTES EQUIVALENTES A DAÑOS MATERIALES
		✞	UN MUERTO = 6 ACCIDENTES
		✡	UN HERIDO = 2 ACCIDENTES

DEL KM: 205+000
AL KM: 250+000

SALDOS: MUERTOS	SALDOS: HERIDOS	SALDOS: DAÑOS MATERIALES (S)	CAUSAS: CONDUCTOR	CAUSAS: PEATO PAS	CAUSAS: VEHICULO	CAUSAS: CAMINO	CAUSAS: GANADO	CAUSAS: A. NA. TURA. L	KILOMETRO	NUMERO Y CLASIFICACION DE ACCIDENTES
									205	
1	6	150,000	1	0	0	0	0	0		B ✞ ✞ ✞ ✞ ✞ ✞ ✡ ✡ ✡ ✡ ✡ ✡ ✡ ✡ ✡ ✡ ✡ ✡
2	0	40,000	1	0	0	0	0	0		N ✞ ✞ ✞ ✞ ✞ ✞ ✞ ✞ ✞ ✞ ✞ ✞
									210	
0	5	30,000	0	0	1	0	0	0		A ✡ ✡ ✡ ✡ ✡ ✡ ✡ ✡ ✡ ✡
									215	
									220	
0	4	220,000	1	0	1	0	0	0		A B ✡ ✡ ✡ ✡ ✡ ✡ ✡ ✡
									225	
1	7	180,000	1	0	0	0	0	0		B ✞ ✞ ✞ ✞ ✞ ✞ ✡ ✡ ✡ ✡ ✡ ✡ ✡ ✡ ✡ ✡ ✡ ✡ ✡ ✡
									230	
0	1	150,000	1	0	0	0	0	0		N ✡ ✡
0	2	30,000	1	0	0	0	0	0		A ✡ ✡ ✡ ✡
2	18	2,020,000	1	0	1	0	0	0		B N ✞ ✞ ✞ ✞ ✞ ✞ ✞ ✞ ✞ ✞ ✞ ✞ ✡ 6 ✡
1	4	82,000	2	0	0	0	0	0		A B ✞ ✞ ✞ ✞ ✞ ✞ ✡ ✡ ✡ ✡ ✡ ✡ ✡ ✡
									235	
0	5	70,000	2	0	0	0	0	0	240	A N ✡ ✡ ✡ ✡ ✡ ✡ ✡ ✡ ✡ ✡
1	4	50,000	1	0	0	0	0	0	245	N ✞ ✞ ✞ ✞ ✞ ✞ ✡ ✡ ✡ ✡ ✡ ✡ ✡ ✡
0	1	40,000	0	0	1	0	0	0		N ✡ ✡
										A
									250	5 10 15 20 25 30 35 40 45

N U M E R O   Y   C L A S I F I C A C I O N   D E   A C C I D E N T E S

CLAVE	CLASIFICACION DEL ACCIDENTE	CLAVE	CLASIFICACION DEL ACCIDENTE
A	SALIDA DEL CAMINO		COLISION SOBRE EL CAMINO
		G	OTRO VEHICULO MOTOR EN TRANSITO
SIN COLISION SOBRE EL CAMINO		**H**	OTRO VEHICULO MOTOR POR ALCANCE
B	VOLCADURA	**J**	VEHICULO MOTOR ESTACIONADO
C	CAIDA DE PASAJERO	**K**	FERROCARRIL
D	INCENDIO	**L**	BICICLETA/MOTOCICLETA
E	OTROS	**M**	ANIMAL
P	CAIDA DE CARGA	**N**	OBJETO FIJO
Q	DESPRENDIMIENTO DE REMOLQUE	**O**	OTROS OBJETOS
COLISION SOBRE EL CAMINO		**S**	SIN DATO
F	PEATON (ATROPELLAMIENTO)		
R	VELOCIDAD EXCESIVA		ACCIDENTES EQUIVALENTES A DAÑOS MATERIALES
		✞	UN MUERTO = 6 ACCIDENTES
		✡	UN HERIDO = 2 ACCIDENTES

ACCIDENTES POR KILOMETRO
2014

CARRETERA Y TRAMO: Maravatío - Zapotlanejo (Cuota) X. C. Maravatío - Acámbaro - Lim. Edos. Mich./Jal. (MEX-015D)

DEL KM: 250+000
AL KM: 295+000

KILOMETRO	MUERTOS	HERIDOS	DAÑOS MATERIALES (S)	CONDUCTOR	COPAS	PEATON	VEHICULO	CAMINO	GANADO	A. NA. TUR. AL
250	0	1	100,000	1	0	0	0	0	0	0
	1	2	120,000	1	0	0	0	0	0	0
	0	1	100,000	1	0	0	0	0	0	0
255	1	3	80,000	0	0	1	0	0	0	0
	0	1	20,000	0	0	1	0	0	0	0
260										
265	0	7	400,000	2	0	0	0	0	0	0
	0	2	15,000	1	0	0	0	0	0	0
270	1	1	65,000	2	0	0	0	0	0	0
275	0	0	20,000	1	0	0	0	0	0	0
	0	0	20,000	1	0	0	0	0	0	0
280	0	2	140,000	1	0	0	0	0	0	0
	1	0	40,000	2	0	0	0	0	0	0
285	0	0	60,000	0	0	1	0	0	0	0
	0	0	100,000	0	0	0	0	0	0	1
290	0	2	980,000	1	0	2	0	0	0	0

SALDOS CAUSAS

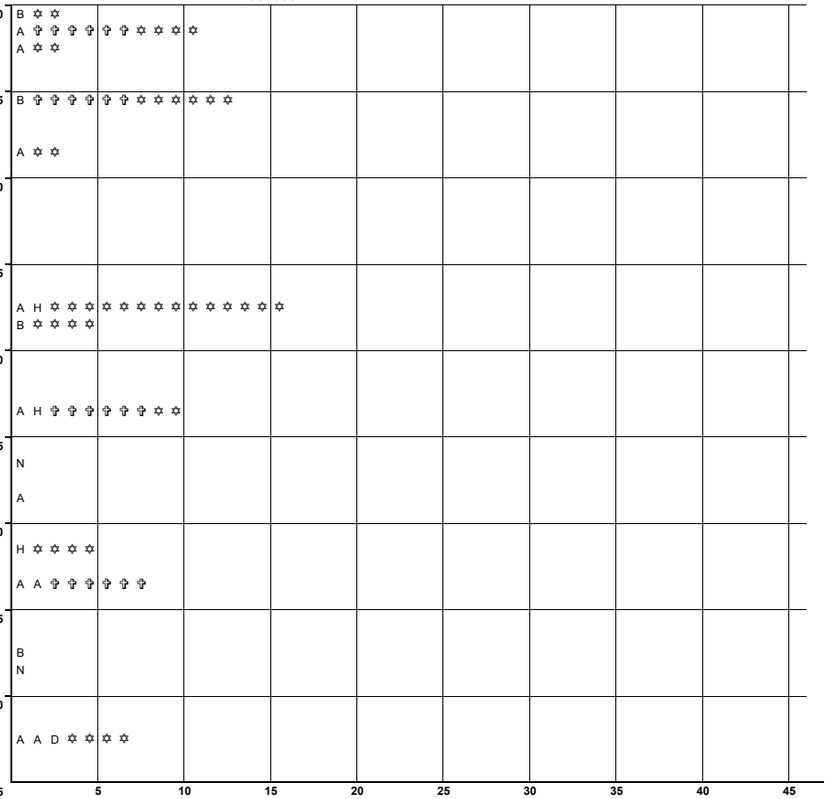

N U M E R O Y C L A S I F I C A C I O N D E A C C I D E N T E S

CLAVE	CLASIFICACION DEL ACCIDENTE	CLAVE	CLASIFICACION DEL ACCIDENTE
A	SALIDA DEL CAMINO	COLISION SOBRE EL CAMINO	
		G	OTRO VEHICULO MOTOR EN TRANSITO
SIN COLISION SOBRE EL CAMINO		**H**	OTRO VEHICULO MOTOR POR ALCANCE
B	VOLCADURA	**J**	VEHICULO MOTOR ESTACIONADO
C	CAIDA DE PASAJERO	**K**	FERROCARRIL
D	INCENDIO	**L**	BICICLETA/MOTOCICLETA
E	OTROS	**M**	ANIMAL
P	CAIDA DE CARGA	**N**	OBJETO FIJO
Q	DESPRENDIMIENTO DE REMOLQUE	**O**	OTROS OBJETOS
COLISION SOBRE EL CAMINO		**S**	SIN DATO
F	PEATON (ATROPELLAMIENTO)		
R	VELOCIDAD EXCESIVA	ACCIDENTES	EQUIVALENTES A DAÑOS MATERIALES
		✝	UN MUERTO = 6 ACCIDENTES
		✡	UN HERIDO = 2 ACCIDENTES

DEL KM: 295+000
AL KM: 340+000

KILOMETRO	MUERTOS	HERIDOS	DAÑOS MATERIALES (S)	CONDUCTOR	COPAS	PEATON	VEHICULO	CAMINO	GANADO	A. NA. TUR. AL
295	0	4	50,000	1	0	0	0	0	0	0
300	0	4	90,000	1	0	0	0	0	0	0
	1	3	60,000	1	0	0	0	0	0	0
305	0	1	30,000	1	0	0	0	0	0	0
	0	1	140,000	1	0	0	0	0	0	0
310	0	0	700,000	1	0	0	0	0	0	0
315	0	0	4,000	1	0	0	0	0	0	0
	0	0	100,000	0	0	0	0	0	1	0
	0	2	200,000	1	0	0	0	0	0	0
320	0	2	80,000	1	0	0	0	0	0	0
	3	4	180,000	2	0	0	0	0	0	0
325	0	0	8,000	1	0	0	0	0	0	0
	0	0	350,000	1	0	0	0	0	0	0
335	0	4	60,000	1	0	0	0	0	0	0

SALDOS CAUSAS

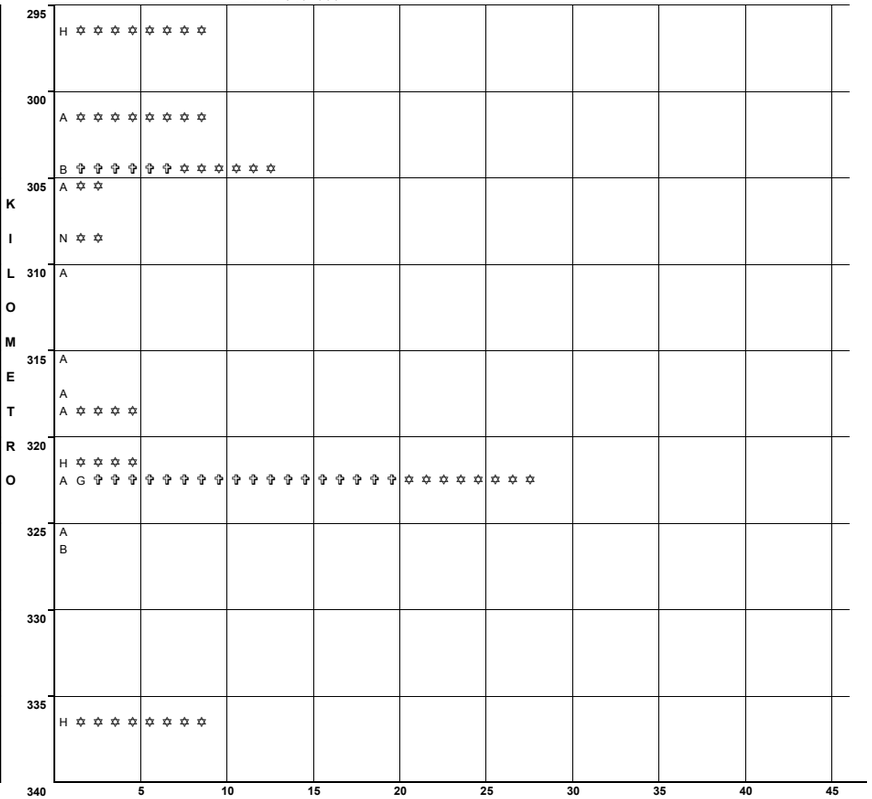

N U M E R O Y C L A S I F I C A C I O N D E A C C I D E N T E S

CLAVE	CLASIFICACION DEL ACCIDENTE	CLAVE	CLASIFICACION DEL ACCIDENTE
A	SALIDA DEL CAMINO	COLISION SOBRE EL CAMINO	
		G	OTRO VEHICULO MOTOR EN TRANSITO
SIN COLISION SOBRE EL CAMINO		**H**	OTRO VEHICULO MOTOR POR ALCANCE
B	VOLCADURA	**J**	VEHICULO MOTOR ESTACIONADO
C	CAIDA DE PASAJERO	**K**	FERROCARRIL
D	INCENDIO	**L**	BICICLETA/MOTOCICLETA
E	OTROS	**M**	ANIMAL
P	CAIDA DE CARGA	**N**	OBJETO FIJO
Q	DESPRENDIMIENTO DE REMOLQUE	**O**	OTROS OBJETOS
COLISION SOBRE EL CAMINO		**S**	SIN DATO
F	PEATON (ATROPELLAMIENTO)		
R	VELOCIDAD EXCESIVA	ACCIDENTES	EQUIVALENTES A DAÑOS MATERIALES
		✝	UN MUERTO = 6 ACCIDENTES
		✡	UN HERIDO = 2 ACCIDENTES

ACCIDENTES POR KILOMETRO
2014

CARRETERA Y TRAMO: Maravatío - Zapotlanejo (Cuota) X. C. Maravatío - Acámbaro - Lim. Edos. Mich./Jal. (MEX-015D)

DEL KM: 340+000
AL KM: 385+000

SALDOS: MUERTOS	SALDOS: HERIDOS	SALDOS: DAÑOS MATERIALES (S)	CAUSAS: CONDUCTOR	CAUSAS: PEAT O PAS	CAUSAS: VEHICULO	CAUSAS: CAMINO	CAUSAS: GANADO	CAUSAS: A. NA. TURA. L	KILOMETRO	NUMERO Y CLASIFICACION DE ACCIDENTES
									340	
									345	
0	0	30,000	0	0	1	0	0	0		N
									350	
1	2	160,000	2	0	0	0	0	0		G N ✞ ✞ ✞ ✞ ✞ ✞ ✡ ✡ ✡ ✡
									355	
1	3	40,000	1	0	0	0	0	0		A ✞ ✞ ✞ ✞ ✞ ✞ ✡ ✡ ✡ ✡ ✡ ✡
0	0	163,000	1	0	0	0	0	0		H
0	2	1,705,000	4	0	0	0	0	0	360	G H H N ✡ ✡ ✡ ✡
									365	
0	0	350,000	1	0	0	0	0	0		B
1	5	50,000	1	0	0	0	0	0		N ✞ ✞ ✞ ✞ ✞ ✞ ✡ ✡ ✡ ✡ ✡ ✡ ✡ ✡ ✡ ✡
0	2	65,000	0	0	1	0	0	0	370	B ✡ ✡ ✡ ✡
0	6	110,000	2	0	0	0	0	0		A H ✡ ✡ ✡ ✡ ✡ ✡ ✡ ✡ ✡ ✡ ✡ ✡
									375	
3	0	100,000	1	0	0	0	0	0		N ✞ ✞ ✞ ✞ ✞ ✞ ✞ ✞ ✞ ✞ ✞ ✞ ✞ ✞ ✞ ✞ ✞ ✞
0	3	160,000	1	0	0	0	0	1		A B ✡ ✡ ✡ ✡ ✡ ✡
0	0	40,000	0	1	0	0	0	0		A
									380	
1	1	80,000	1	0	0	0	0	0		N ✞ ✞ ✞ ✞ ✞ ✞ ✡ ✡
0	3	40,000	1	0	0	0	0	0		A ✡ ✡ ✡ ✡ ✡ ✡
										A ✡ ✡ ✡ ✡ ✡ ✡ ✡ ✡
									385	

Escala: 5 10 15 20 25 30 35 40 45

N U M E R O Y C L A S I F I C A C I O N D E A C C I D E N T E S

CLAVE	CLASIFICACION DEL ACCIDENTE	CLAVE	CLASIFICACION DEL ACCIDENTE
A	SALIDA DEL CAMINO	COLISION SOBRE EL CAMINO	
		G	OTRO VEHICULO MOTOR EN TRANSITO
SIN COLISION SOBRE EL CAMINO		**H**	OTRO VEHICULO MOTOR POR ALCANCE
B	VOLCADURA	**J**	VEHICULO MOTOR ESTACIONADO
C	CAIDA DE PASAJERO	**K**	FERROCARRIL
D	INCENDIO	**L**	BICICLETA/MOTOCICLETA
E	OTROS	**M**	ANIMAL
P	CAIDA DE CARGA	**N**	OBJETO FIJO
Q	DESPRENDIMIENTO DE REMOLQUE	**O**	OTROS OBJETOS
COLISION SOBRE EL CAMINO		**S**	SIN DATO
F	PEATON (ATROPELLAMIENTO)		
R	VELOCIDAD EXCESIVA	ACCIDENTES EQUIVALENTES A DAÑOS MATERIALES	
		✞	UN MUERTO = 6 ACCIDENTES
		✡	UN HERIDO = 2 ACCIDENTES

DEL KM: 385+000
AL KM: 396+820

SALDOS: MUERTOS	SALDOS: HERIDOS	SALDOS: DAÑOS MATERIALES (S)	CAUSAS: CONDUCTOR	CAUSAS: PEAT O PAS	CAUSAS: VEHICULO	CAUSAS: CAMINO	CAUSAS: GANADO	CAUSAS: A. NA. TURA. L	KILOMETRO	NUMERO Y CLASIFICACION DE ACCIDENTES
0	4	20,000	0	1	0	0	0	0	385	A ✡ ✡ ✡ ✡ ✡ ✡ ✡ ✡
0	0	20,000	0	0	1	0	0	0		N
0	0	1,000	0	0	1	0	0	0		A
0	1	30,000	2	0	0	0	0	0	390	G H ✡ ✡
0	0	15,000	0	0	1	0	0	0		G
0	0	25,300	1	0	0	0	0	0		H
0	0	300,000	1	0	1	0	0	0		B G
									395	
1	2	250,000	1	0	0	0	0	0		N ✞ ✞ ✞ ✞ ✞ ✞ ✡ ✡ ✡ ✡
									400	
									405	
									410	
									415	
									420	
									425	
									430	

Escala: 5 10 15 20 25 30 35 40 45

N U M E R O Y C L A S I F I C A C I O N D E A C C I D E N T E S

CLAVE	CLASIFICACION DEL ACCIDENTE	CLAVE	CLASIFICACION DEL ACCIDENTE
A	SALIDA DEL CAMINO	COLISION SOBRE EL CAMINO	
		G	OTRO VEHICULO MOTOR EN TRANSITO
SIN COLISION SOBRE EL CAMINO		**H**	OTRO VEHICULO MOTOR POR ALCANCE
B	VOLCADURA	**J**	VEHICULO MOTOR ESTACIONADO
C	CAIDA DE PASAJERO	**K**	FERROCARRIL
D	INCENDIO	**L**	BICICLETA/MOTOCICLETA
E	OTROS	**M**	ANIMAL
P	CAIDA DE CARGA	**N**	OBJETO FIJO
Q	DESPRENDIMIENTO DE REMOLQUE	**O**	OTROS OBJETOS
COLISION SOBRE EL CAMINO		**S**	SIN DATO
F	PEATON (ATROPELLAMIENTO)		
R	VELOCIDAD EXCESIVA	ACCIDENTES EQUIVALENTES A DAÑOS MATERIALES	
		✞	UN MUERTO = 6 ACCIDENTES
		✡	UN HERIDO = 2 ACCIDENTES

ACCIDENTES POR KILOMETRO
2014

CARRETERA Y TRAMO: Morelia - Jiquilpan (MEX-015)

DEL KM: 0+000
AL KM: 45+000

SALDOS: MUERTOS	HERIDOS	DAÑOS MATERIALES (S)	CAUSAS: CONDUCTOR	PEAT OPAS	VEHICULO	CAMINO	GANADO	A. NA. TURA. L	KILOMETRO	NUMERO Y CLASIFICACION DE ACCIDENTES
0	0	80,000	1	0	0	0	0	0	10	G
1	1	190,000	2	0	0	0	0	0	12	G N ✞ ✞ ✞ ✞ ✞ ✞ ✡ ✡
0	5	78,000	3	0	0	0	0	0	13	G G G ✡ ✡ ✡ ✡ ✡ ✡ ✡ ✡ ✡ ✡
0	1	35,000	1	0	0	0	0	0	19	H ✡ ✡
0	1	25,000	1	0	0	0	0	0	20	G ✡ ✡
0	7	235,000	3	0	0	0	0	0	22	G G G ✡ ✡ ✡ ✡ ✡ ✡ ✡ ✡ ✡ ✡ ✡ ✡ ✡ ✡
0	1	70,000	1	0	0	0	0	0	23	H ✡ ✡
0	0	30,000	1	0	0	0	0	0	26	A
0	1	6,000	0	1	0	0	0	0	42	F ✡ ✡

DEL KM: 45+000
AL KM: 90+000

SALDOS: MUERTOS	HERIDOS	DAÑOS MATERIALES (S)	CAUSAS: CONDUCTOR	PEAT OPAS	VEHICULO	CAMINO	GANADO	A. NA. TURA. L	KILOMETRO	NUMERO Y CLASIFICACION DE ACCIDENTES
0	0	150,000	1	0	0	0	0	0	50	A
0	0	15,000	1	0	0	0	0	0	52	A
0	19	50,000	0	0	1	0	0	0	57	A ✡
0	3	50,000	1	0	0	0	0	0	65	B ✡ ✡ ✡ ✡ ✡ ✡
0	1	20,000	1	0	0	0	0	0	66	A ✡ ✡
0	1	10,000	1	0	0	0	0	0	67	A ✡ ✡
0	1	58,000	1	0	0	0	0	0	70	A ✡ ✡
1	5	85,000	1	0	0	0	0	0	71	G ✞ ✞ ✞ ✞ ✞ ✞ ✡ ✡ ✡ ✡ ✡ ✡ ✡ ✡ ✡ ✡
0	4	81,000	2	0	0	0	0	0	74	G G ✡ ✡ ✡ ✡ ✡ ✡ ✡ ✡
1	0	30,000	1	0	0	0	0	0	75	A ✞ ✞ ✞ ✞ ✞ ✞
0	2	15,000	1	0	0	0	0	0	81	A ✡ ✡ ✡ ✡
0	2	30,000	0	0	1	0	0	0	83	A ✡ ✡ ✡ ✡
1	2	45,000	2	0	0	0	0	0	86	G H ✞ ✞ ✞ ✞ ✞ ✞ ✡ ✡ ✡ ✡
									89	G

N U M E R O   Y   C L A S I F I C A C I O N   D E   A C C I D E N T E S

CLAVE	CLASIFICACION DEL ACCIDENTE	CLAVE	CLASIFICACION DEL ACCIDENTE
A	SALIDA DEL CAMINO		COLISION SOBRE EL CAMINO
		G	OTRO VEHICULO MOTOR EN TRANSITO
SIN COLISION SOBRE EL CAMINO		**H**	OTRO VEHICULO MOTOR POR ALCANCE
B	VOLCADURA	**J**	VEHICULO MOTOR ESTACIONADO
C	CAIDA DE PASAJERO	**K**	FERROCARRIL
D	INCENDIO	**L**	BICICLETA/MOTOCICLETA
E	OTROS	**M**	ANIMAL
P	CAIDA DE CARGA	**N**	OBJETO FIJO
Q	DESPRENDIMIENTO DE REMOLQUE	**O**	OTROS OBJETOS
COLISION SOBRE EL CAMINO		**S**	SIN DATO
F	PEATON (ATROPELLAMIENTO)		
R	VELOCIDAD EXCESIVA		ACCIDENTES EQUIVALENTES A DAÑOS MATERIALES
		✞	UN MUERTO = 6 ACCIDENTES
		✡	UN HERIDO = 2 ACCIDENTES

N U M E R O   Y   C L A S I F I C A C I O N   D E   A C C I D E N T E S

CLAVE	CLASIFICACION DEL ACCIDENTE	CLAVE	CLASIFICACION DEL ACCIDENTE
A	SALIDA DEL CAMINO		COLISION SOBRE EL CAMINO
		G	OTRO VEHICULO MOTOR EN TRANSITO
SIN COLISION SOBRE EL CAMINO		**H**	OTRO VEHICULO MOTOR POR ALCANCE
B	VOLCADURA	**J**	VEHICULO MOTOR ESTACIONADO
C	CAIDA DE PASAJERO	**K**	FERROCARRIL
D	INCENDIO	**L**	BICICLETA/MOTOCICLETA
E	OTROS	**M**	ANIMAL
P	CAIDA DE CARGA	**N**	OBJETO FIJO
Q	DESPRENDIMIENTO DE REMOLQUE	**O**	OTROS OBJETOS
COLISION SOBRE EL CAMINO		**S**	SIN DATO
F	PEATON (ATROPELLAMIENTO)		
R	VELOCIDAD EXCESIVA		ACCIDENTES EQUIVALENTES A DAÑOS MATERIALES
		✞	UN MUERTO = 6 ACCIDENTES
		✡	UN HERIDO = 2 ACCIDENTES

ACCIDENTES POR KILOMETRO
2014

CARRETERA Y TRAMO: Morelia - Jiquilpan (MEX-015)

DEL KM: 90+000
AL KM: 135+000

KILOMETRO	MUERTOS	HERIDOS	DAÑOS MATERIALES (S)	CONDUCTOR	PEATON	VEHICULO	CAMINO	GANADO	A. NATURAL	NUMERO Y CLASIFICACION DE ACCIDENTES
90	1	0	60,000	2	0	0	0	0	0	A B ✝ ✝ ✝ ✝ ✝ ✝
	0	4	140,000	2	0	0	0	0	0	A G ✡ ✡ ✡ ✡ ✡ ✡ ✡ ✡
	0	4	280,000	4	0	0	0	0	0	A A G G ✡ ✡ ✡ ✡ ✡ ✡ ✡ ✡
	0	0	45,000	1	0	0	0	0	0	A
95										
100	1	3	70,000	2	0	0	0	0	0	A G ✝ ✝ ✝ ✝ ✝ ✝ ✡ ✡ ✡ ✡ ✡ ✡
105	0	0	10,000	1	0	0	0	0	0	A
110	0	1	800,000	1	0	0	0	0	0	A ✡ ✡
	0	2	65,000	1	0	0	0	0	0	G ✡ ✡ ✡ ✡
115										
120	0	1	722,000	2	0	0	0	0	0	A H ✡ ✡
	1	0	10,000	0	0	0	0	0	1	N ✝ ✝ ✝ ✝ ✝ ✝
	2	0	985,000	1	0	0	0	0	0	G ✝ ✝ ✝ ✝ ✝ ✝ ✝ ✝ ✝ ✝ ✝ ✝
	0	1	65,000	1	0	0	0	0	0	G ✡ ✡
	0	1	35,000	1	0	0	0	0	0	G ✡ ✡
125	0	1	30,000	1	0	0	0	0	0	A ✡ ✡
	0	3	22,000	0	0	0	0	0	1	G ✡ ✡ ✡ ✡ ✡ ✡
	0	0	30,000	1	0	0	0	0	0	A
	0	0	30,000	1	0	0	0	0	0	G
	1	1	58,000	2	1	0	0	0	0	A F G ✝ ✝ ✝ ✝ ✝ ✝ ✡ ✡
130	0	0	33,000	1	0	0	0	0	0	G
	1	3	130,000	3	0	0	0	0	0	G G H ✝ ✝ ✝ ✝ ✝ ✝ ✡ ✡ ✡ ✡ ✡ ✡
135										

5 10 15 20 25 30 35 40 45

N U M E R O   Y   C L A S I F I C A C I O N   D E   A C C I D E N T E S

CLAVE	CLASIFICACION DEL ACCIDENTE	CLAVE	CLASIFICACION DEL ACCIDENTE
A	SALIDA DEL CAMINO		COLISION SOBRE EL CAMINO
		G	OTRO VEHICULO MOTOR EN TRANSITO
SIN COLISION SOBRE EL CAMINO		H	OTRO VEHICULO MOTOR POR ALCANCE
B	VOLCADURA	J	VEHICULO MOTOR ESTACIONADO
C	CAIDA DE PASAJERO	K	FERROCARRIL
D	INCENDIO	L	BICICLETA/MOTOCICLETA
E	OTROS	M	ANIMAL
P	CAIDA DE CARGA	N	OBJETO FIJO
Q	DESPRENDIMIENTO DE REMOLQUE	O	OTROS OBJETOS
COLISION SOBRE EL CAMINO		S	SIN DATO
F	PEATON (ATROPELLAMIENTO)		
R	VELOCIDAD EXCESIVA		ACCIDENTES EQUIVALENTES A DAÑOS MATERIALES
		✝	UN MUERTO = 6 ACCIDENTES
		✡	UN HERIDO = 2 ACCIDENTES

DEL KM: 135+000
AL KM: 180+000

KILOMETRO	MUERTOS	HERIDOS	DAÑOS MATERIALES (S)	CONDUCTOR	PEATON	VEHICULO	CAMINO	GANADO	A. NATURAL	NUMERO Y CLASIFICACION DE ACCIDENTES
135	0	1	20,000	1	0	0	0	0	0	G ✡ ✡
	1	0	20,000	1	0	0	0	0	0	A ✝ ✝ ✝ ✝ ✝ ✝
	0	4	60,000	1	0	0	0	0	0	G ✡ ✡ ✡ ✡ ✡ ✡ ✡ ✡
	2	3	93,000	3	0	0	0	0	0	G G G ✝ ✝ ✝ ✝ ✝ ✝ ✝ ✝ ✝ ✝ ✝ ✝ ✡ ✡ ✡ ✡ ✡ ✡
	0	0	65,000	1	0	0	0	0	0	G
140										
145										
150	0	0	58,000	1	0	0	0	0	0	G
	0	2	50,000	1	0	0	0	0	0	A ✡ ✡ ✡ ✡
155	0	1	36,000	1	1	0	0	0	0	A A ✡ ✡
160	0	1	45,000	1	0	0	0	0	0	G ✡ ✡
	1	6	50,000	1	1	0	0	0	0	A G ✝ ✝ ✝ ✝ ✝ ✝ ✡ ✡ ✡ ✡ ✡ ✡ ✡ ✡ ✡ ✡ ✡ ✡
165	1	0	5,000	1	0	0	0	0	0	A ✝ ✝ ✝ ✝ ✝ ✝
	0	1	16,000	1	0	0	0	0	0	G ✡ ✡
	0	1	57,000	3	0	0	0	0	0	A A G ✡ ✡
170	0	2	60,000	3	0	0	0	0	0	A A A ✡ ✡ ✡ ✡
	0	3	95,000	3	0	0	0	0	0	A G G ✡ ✡ ✡ ✡ ✡ ✡
175	0	0	15,000	1	0	0	0	0	0	A
	0	2	4,000	1	0	0	0	0	0	G ✡ ✡ ✡ ✡
	0	0	35,000	1	0	0	0	0	0	G
										A ✡ ✡
180										

5 10 15 20 25 30 35 40 45

N U M E R O   Y   C L A S I F I C A C I O N   D E   A C C I D E N T E S

CLAVE	CLASIFICACION DEL ACCIDENTE	CLAVE	CLASIFICACION DEL ACCIDENTE
A	SALIDA DEL CAMINO		COLISION SOBRE EL CAMINO
		G	OTRO VEHICULO MOTOR EN TRANSITO
SIN COLISION SOBRE EL CAMINO		H	OTRO VEHICULO MOTOR POR ALCANCE
B	VOLCADURA	J	VEHICULO MOTOR ESTACIONADO
C	CAIDA DE PASAJERO	K	FERROCARRIL
D	INCENDIO	L	BICICLETA/MOTOCICLETA
E	OTROS	M	ANIMAL
P	CAIDA DE CARGA	N	OBJETO FIJO
Q	DESPRENDIMIENTO DE REMOLQUE	O	OTROS OBJETOS
COLISION SOBRE EL CAMINO		S	SIN DATO
F	PEATON (ATROPELLAMIENTO)		
R	VELOCIDAD EXCESIVA		ACCIDENTES EQUIVALENTES A DAÑOS MATERIALES
		✝	UN MUERTO = 6 ACCIDENTES
		✡	UN HERIDO = 2 ACCIDENTES

ACCIDENTES POR KILOMETRO
2014

CARRETERA Y TRAMO: Morelia - Jiquilpan (MEX-015)

DEL KM: 180+000
AL KM: 225+000

KILOMETRO	MUERTOS	HERIDOS	DAÑOS MATERIALES (S)	CONDUCTOR	PEATON	VEHICULO	CAMION	GANADO	A. NA. TUR. AL
180–185	0	1	10,000	1	0	0	0	0	0
185–190	0	0	10,000	1	0	0	0	0	0
190–195	0	0	30,000	2	0	0	0	0	0
195–200	0	0	15,000	1	0	0	0	0	0
200–205									
205–210									
210–215									
215–220									
220–225									

SALDOS

CAUSAS

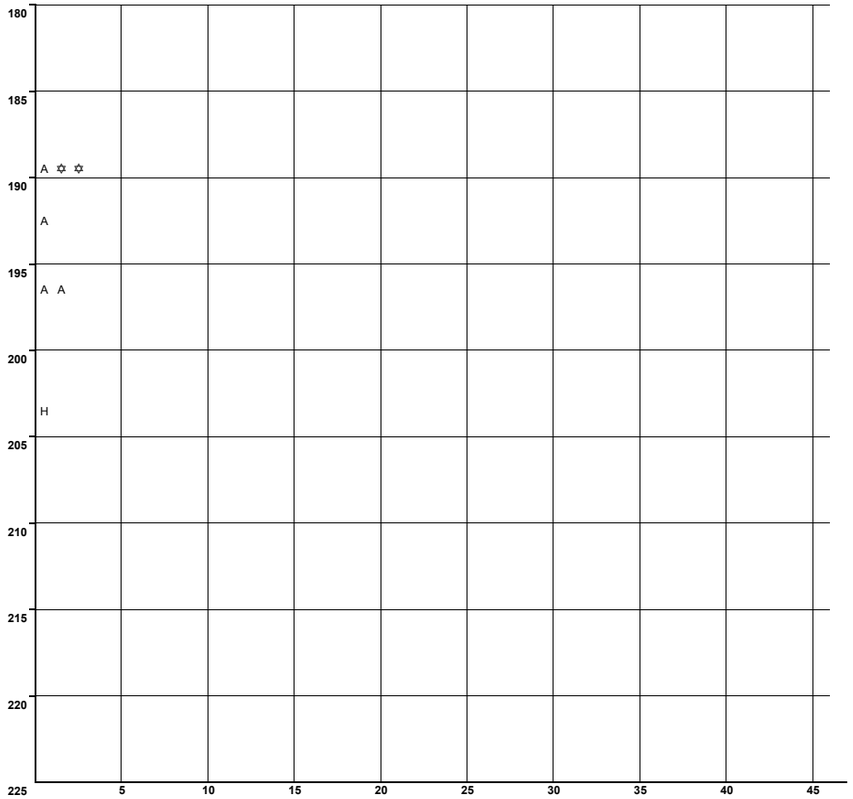

N U M E R O Y C L A S I F I C A C I O N D E A C C I D E N T E S

CLAVE	CLASIFICACION DEL ACCIDENTE
A	SALIDA DEL CAMINO
SIN COLISION SOBRE EL CAMINO	
B	VOLCADURA
C	CAIDA DE PASAJERO
D	INCENDIO
E	OTROS
P	CAIDA DE CARGA
Q	DESPRENDIMIENTO DE REMOLQUE
COLISION SOBRE EL CAMINO	
F	PEATON (ATROPELLAMIENTO)
R	VELOCIDAD EXCESIVA

CLAVE	CLASIFICACION DEL ACCIDENTE
COLISION SOBRE EL CAMINO	
G	OTRO VEHICULO MOTOR EN TRANSITO
H	OTRO VEHICULO MOTOR POR ALCANCE
J	VEHICULO MOTOR ESTACIONADO
K	FERROCARRIL
L	BICICLETA/MOTOCICLETA
M	ANIMAL
N	OBJETO FIJO
O	OTROS OBJETOS
S	SIN DATO

ACCIDENTES EQUIVALENTES A DAÑOS MATERIALES

✟ UN MUERTO = 6 ACCIDENTES

✡ UN HERIDO = 2 ACCIDENTES

ACCIDENTES POR KILOMETRO
2014

CARRETERA Y TRAMO: Morelia - Pátzcuaro (MEX-014)

DEL KM: 0+000
AL KM: 45+000

MUERTOS	HERIDOS	DAÑOS MATERIALES (S)	CONDUCTOR	PEAT O PAS	VEHICULO	CAMINO	GANADO	A. NA. TURA. L
0	0	32,000	1	0	0	0	0	0
1	0	0	0	1	0	0	0	0
0	2	110,000	3	0	0	0	0	0
0	0	100,000	1	0	0	0	0	0
1	0	318,000	3	0	0	0	0	0
0	3	70,000	1	0	0	0	0	0
4	7	122,000	3	0	0	0	0	0
1	2	84,000	3	0	0	0	0	0
0	6	718,000	6	0	0	0	0	0
1	0	30,000	0	1	0	0	0	0
0	4	103,000	3	0	0	0	0	0
0	0	25,000	1	0	0	0	0	0
0	4	50,000	2	0	0	0	0	0
0	3	10,000	1	0	0	0	0	0
0	1	58,000	2	0	0	0	0	0
0	3	40,000	1	0	0	0	0	0
0	3	60,000	1	0	0	0	0	0
0	1	30,000	1	0	0	0	0	0
1	2	110,000	1	0	0	0	0	0
3	4	175,000	2	0	0	0	0	0
0	2	50,000	2	0	0	0	0	0
0	0	180,000	1	0	0	0	0	0
2	3	103,000	2	0	0	0	0	0
7	6	145,000	4	0	0	0	0	0
0	0	40,000	1	0	0	0	0	0
0	3	120,000	2	0	0	0	0	0
0	7	60,000	2	0	0	0	0	0
0	2	60,000	1	0	0	0	0	0
0	6	65,000	2	0	0	0	0	0
0	1	100,000	1	0	0	0	0	0
0	1	5,000	1	0	0	0	0	0
3	4	215,000	3	0	0	0	0	0

SALDOS — CAUSAS — KILOMETRO

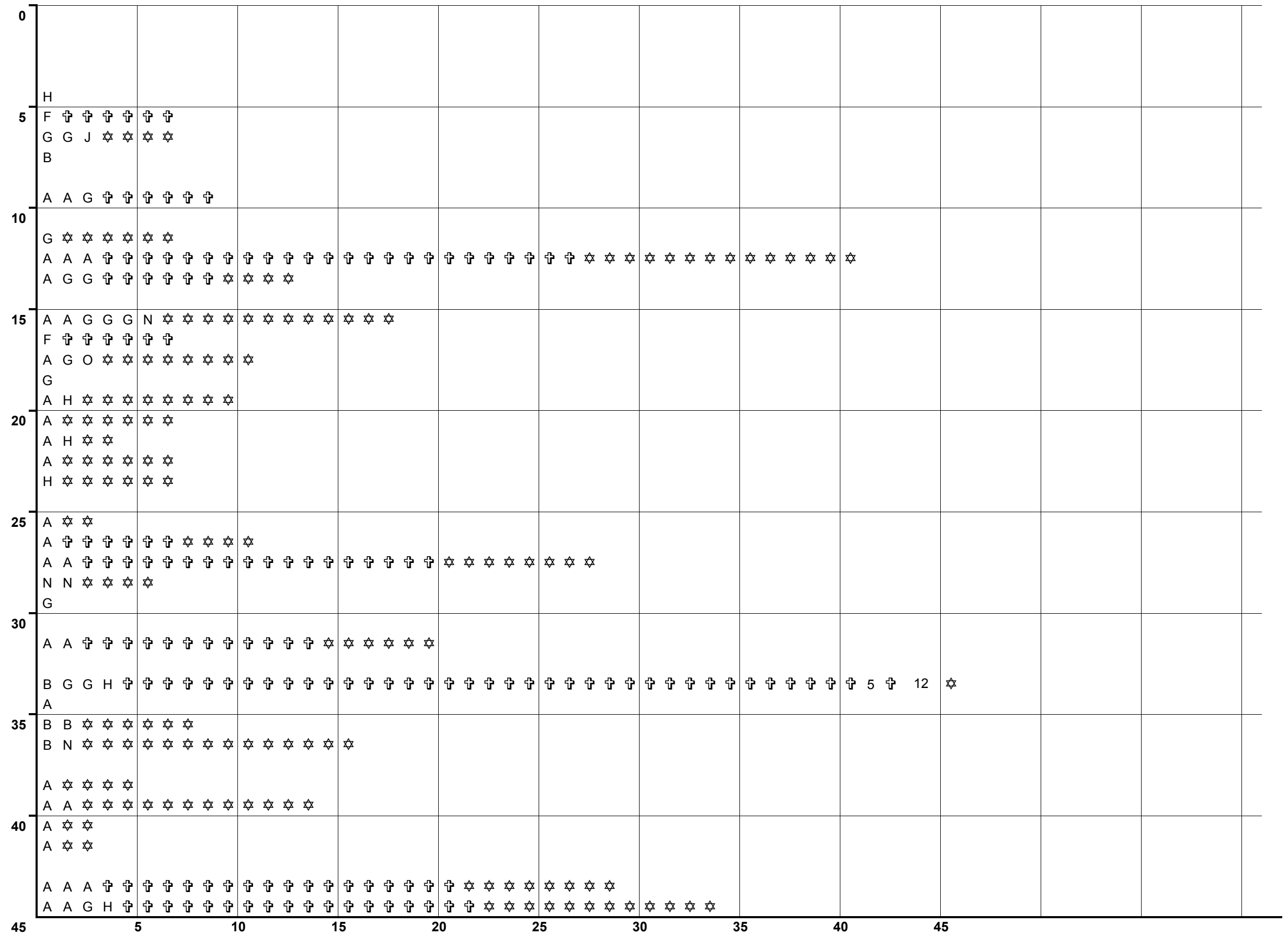

N U M E R O Y C L A S I F I C A C I O N D E A C C I D E N T E S

CLAVE	CLASIFICACION DEL ACCIDENTE	CLAVE	CLASIFICACION DEL ACCIDENTE
A	SALIDA DEL CAMINO		COLISION SOBRE EL CAMINO
		G	OTRO VEHICULO MOTOR EN TRANSITO
SIN COLISION SOBRE EL CAMINO		**H**	OTRO VEHICULO MOTOR POR ALCANCE
B	VOLCADURA	**J**	VEHICULO MOTOR ESTACIONADO
C	CAIDA DE PASAJERO	**K**	FERROCARRIL
D	INCENDIO	**L**	BICICLETA/MOTOCICLETA
E	OTROS	**M**	ANIMAL
P	CAIDA DE CARGA	**N**	OBJETO FIJO
Q	DESPRENDIMIENTO DE REMOLQUE	**O**	OTROS OBJETOS
COLISION SOBRE EL CAMINO		**S**	SIN DATO
F	PEATON (ATROPELLAMIENTO)		
R	VELOCIDAD EXCESIVA		ACCIDENTES EQUIVALENTES A DAÑOS MATERIALES
		✝	UN MUERTO = 6 ACCIDENTES
		✡	UN HERIDO = 2 ACCIDENTES

ACCIDENTES POR KILOMETRO
2014

CARRETERA Y TRAMO: Morelia - Pátzcuaro (MEX-014)

DEL KM: 45+000
AL KM: 50+700

SALDOS			CAUSAS						KILOMETRO	
MUERTOS	HERIDOS	DAÑOS MATERIALES (S)	CONDUCTOR	PEATON	VEHICULO	CAMINO	GANADO	A. NAT. UR. AL		
0	2	630,000	3	0	0	0	0	0	45	A G J ✡ ✡ ✡ ✡
0	1	490,000	2	0	0	0	0	0		H N ✡ ✡
0	0	20,000	1	0	0	0	0	0		N
0	4	20,200	2	0	0	0	0	0		A G ✡ ✡ ✡ ✡ ✡ ✡ ✡ ✡ ✡
									50	
									55	
									60	
									65	
									70	
									75	
									80	
									85	
									90	

5 10 15 20 25 30 35 40 45

N U M E R O Y C L A S I F I C A C I O N D E A C C I D E N T E S

CLAVE	CLASIFICACION DEL ACCIDENTE
A	SALIDA DEL CAMINO
SIN COLISION SOBRE EL CAMINO	
B	VOLCADURA
C	CAIDA DE PASAJERO
D	INCENDIO
E	OTROS
P	CAIDA DE CARGA
Q	DESPRENDIMIENTO DE REMOLQUE
COLISION SOBRE EL CAMINO	
F	PEATON (ATROPELLAMIENTO)
R	VELOCIDAD EXCESIVA

CLAVE	CLASIFICACION DEL ACCIDENTE
COLISION SOBRE EL CAMINO	
G	OTRO VEHICULO MOTOR EN TRANSITO
H	OTRO VEHICULO MOTOR POR ALCANCE
J	VEHICULO MOTOR ESTACIONADO
K	FERROCARRIL
L	BICICLETA/MOTOCICLETA
M	ANIMAL
N	OBJETO FIJO
O	OTROS OBJETOS
S	SIN DATO

ACCIDENTES EQUIVALENTES A DAÑOS MATERIALES

✟	UN MUERTO = 6 ACCIDENTES
✡	UN HERIDO = 2 ACCIDENTES

ACCIDENTES POR KILOMETRO
2014

CARRETERA Y TRAMO: Morelia - Salamanca Morelia - Lim. Edos. Mich./Gto. (MEX-043)

DEL KM: 0+000
AL KM: 45+000

KILOMETRO	MUERTOS	HERIDOS	DAÑOS MATERIALES (S)	CONDUCTOR	PEAT O OPAS	VEHICULO	CAMINO	GANADO	A. NA. TURA. L	NUMERO Y CLASIFICACION DE ACCIDENTES
0										
	0	0	33,000	1	0	0	0	0	0	G
5	1	3	78,000	3	1	0	0	0	0	A F G G ✞ ✞ ✞ ✞ ✞ ✞ ✡ ✡ ✡ ✡ ✡ ✡
	0	0	1,000	1	0	0	0	0	0	G
	0	6	140,000	2	0	0	0	0	0	G G ✡ ✡ ✡ ✡ ✡ ✡ ✡ ✡ ✡ ✡ ✡ ✡
	2	7	460,500	6	1	0	0	0	0	A B F G H H N ✞ ✞ ✞ ✞ ✞ ✞ ✞ ✞ ✞ ✞ ✞ ✞ ✡ ✡ ✡ ✡ ✡ ✡ ✡ ✡ ✡ ✡ ✡ ✡ ✡ ✡
	0	0	136,000	3	0	0	0	0	0	A G G
10	0	4	100,000	2	0	0	0	0	0	A A ✡ ✡ ✡ ✡ ✡ ✡ ✡ ✡
	0	0	70,000	2	0	0	0	0	0	H H
	0	0	84,000	2	0	0	0	1	0	A M N
15										
	0	3	315,000	1	0	0	0	1	0	M M ✡ ✡ ✡ ✡ ✡ ✡
	0	6	184,000	2	0	0	0	0	0	H H ✡ ✡ ✡ ✡ ✡ ✡ ✡ ✡ ✡ ✡ ✡ ✡
	1	5	169,000	4	1	0	1	0	0	A E F G G G ✞ ✞ ✞ ✞ ✞ ✞ ✡ ✡ ✡ ✡ ✡ ✡ ✡ ✡ ✡ ✡
20	0	7	130,000	2	0	0	0	0	0	G G ✡ ✡ ✡ ✡ ✡ ✡ ✡ ✡ ✡ ✡ ✡ ✡ ✡ ✡
	0	0	150,000	1	0	0	0	0	0	N
	1	0	25,000	1	0	0	0	0	0	N ✞ ✞ ✞ ✞ ✞ ✞
25	0	0	40,000	1	0	0	0	0	0	A
	0	0	30,000	1	0	0	0	0	0	A
	1	1	800	1	0	0	0	0	0	L ✞ ✞ ✞ ✞ ✞ ✞ ✡ ✡
	2	0	25,000	1	0	0	0	0	0	A ✞ ✞ ✞ ✞ ✞ ✞ ✞ ✞ ✞ ✞ ✞ ✞
30										
	0	4	60,000	1	0	0	0	0	0	H ✡ ✡ ✡ ✡ ✡ ✡ ✡ ✡
35	2	3	65,000	1	0	0	0	0	0	G ✞ ✞ ✞ ✞ ✞ ✞ ✞ ✞ ✞ ✞ ✞ ✞ ✡ ✡ ✡ ✡ ✡ ✡
	0	0	35,000	1	0	0	0	0	0	G
	0	0	50,000	1	0	0	0	0	0	G
40										
	1	1	15,000	1	0	0	0	0	0	G ✞ ✞ ✞ ✞ ✞ ✞ ✡ ✡
										A ✞ ✞ ✞ ✞ ✞ ✞ ✡ ✡ ✡ ✡
45										

Escala: 5 10 15 20 25 30 35

N U M E R O Y C L A S I F I C A C I O N D E A C C I D E N T E S

CLAVE	CLASIFICACION DEL ACCIDENTE	CLAVE	CLASIFICACION DEL ACCIDENTE
A	SALIDA DEL CAMINO		COLISION SOBRE EL CAMINO
		G	OTRO VEHICULO MOTOR EN TRANSITO
	SIN COLISION SOBRE EL CAMINO	**H**	OTRO VEHICULO MOTOR POR ALCANCE
B	VOLCADURA	**J**	VEHICULO MOTOR ESTACIONADO
C	CAIDA DE PASAJERO	**K**	FERROCARRIL
D	INCENDIO	**L**	BICICLETA/MOTOCICLETA
E	OTROS	**M**	ANIMAL
P	CAIDA DE CARGA	**N**	OBJETO FIJO
Q	DESPRENDIMIENTO DE REMOLQUE	**O**	OTROS OBJETOS
	COLISION SOBRE EL CAMINO	**S**	SIN DATO
F	PEATON (ATROPELLAMIENTO)		
R	VELOCIDAD EXCESIVA		ACCIDENTES EQUIVALENTES A DAÑOS MATERIALES
		✞	UN MUERTO = 6 ACCIDENTES
		✡	UN HERIDO = 2 ACCIDENTES

DEL KM: 45+000
AL KM: 46+800

KILOMETRO	MUERTOS	HERIDOS	DAÑOS MATERIALES (S)	CONDUCTOR	PEAT O OPAS	VEHICULO	CAMINO	GANADO	A. NA. TURA. L	NUMERO Y CLASIFICACION DE ACCIDENTES
45	0	0	70,000	1	0	0	0	0	0	G
50										
55										
60										
65										
70										
75										
80										
85										
90										

Escala: 5 10 15 20 25 30 35 40 45

N U M E R O Y C L A S I F I C A C I O N D E A C C I D E N T E S

CLAVE	CLASIFICACION DEL ACCIDENTE	CLAVE	CLASIFICACION DEL ACCIDENTE
A	SALIDA DEL CAMINO		COLISION SOBRE EL CAMINO
		G	OTRO VEHICULO MOTOR EN TRANSITO
	SIN COLISION SOBRE EL CAMINO	**H**	OTRO VEHICULO MOTOR POR ALCANCE
B	VOLCADURA	**J**	VEHICULO MOTOR ESTACIONADO
C	CAIDA DE PASAJERO	**K**	FERROCARRIL
D	INCENDIO	**L**	BICICLETA/MOTOCICLETA
E	OTROS	**M**	ANIMAL
P	CAIDA DE CARGA	**N**	OBJETO FIJO
Q	DESPRENDIMIENTO DE REMOLQUE	**O**	OTROS OBJETOS
	COLISION SOBRE EL CAMINO	**S**	SIN DATO
F	PEATON (ATROPELLAMIENTO)		
R	VELOCIDAD EXCESIVA		ACCIDENTES EQUIVALENTES A DAÑOS MATERIALES
		✞	UN MUERTO = 6 ACCIDENTES
		✡	UN HERIDO = 2 ACCIDENTES

ACCIDENTES POR KILOMETRO
2014

CARRETERA Y TRAMO: Morelia - Salamanca (Cuota) T. C. (Morelia - Salamanca (Libre)) - Lim. Edos. Mich./Gto. (MEX-043D)

DEL KM: 26+000

AL KM: 45+000

SALDOS	MUERTOS	HERIDOS	DAÑOS MATERIALES (S)	CAUSAS	CONDUCTOR	PEATON	PASAJERO	VEHICULO	CAMINO	GANADO	A. NAT.	KILOMETRO
	0	0	20,000		1	0	0	0	0	0	0	
	0	0	30,000		1	0	0	0	0	0	0	
	0	7	105,000		1	0	0	0	0	0	0	
	0	0	40,000		1	0	0	0	0	0	0	

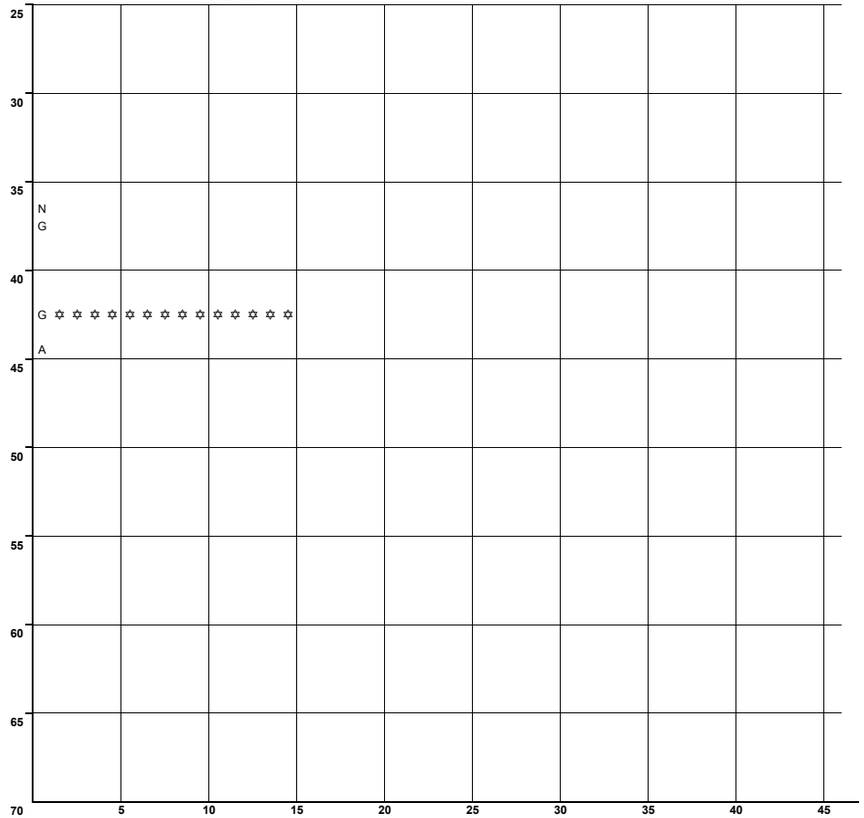

N U M E R O Y C L A S I F I C A C I O N D E A C C I D E N T E S

CLAVE	CLASIFICACION DEL ACCIDENTE	CLAVE	CLASIFICACION DEL ACCIDENTE
A	SALIDA DEL CAMINO	COLISION SOBRE EL CAMINO	
		G	OTRO VEHICULO MOTOR EN TRANSITO
SIN COLISION SOBRE EL CAMINO		**H**	OTRO VEHICULO MOTOR POR ALCANCE
B	VOLCADURA	**J**	VEHICULO MOTOR ESTACIONADO
C	CAIDA DE PASAJERO	**K**	FERROCARRIL
D	INCENDIO	**L**	BICICLETA/MOTOCICLETA
E	OTROS	**M**	ANIMAL
P	CAIDA DE CARGA	**N**	OBJETO FIJO
Q	DESPRENDIMIENTO DE REMOLQUE	**O**	OTROS OBJETOS
COLISION SOBRE EL CAMINO		**S**	SIN DATO
F	PEATON (ATROPELLAMIENTO)		
R	VELOCIDAD EXCESIVA	ACCIDENTES EQUIVALENTES A DAÑOS MATERIALES	
		✟	UN MUERTO = 6 ACCIDENTES
		✡	UN HERIDO = 2 ACCIDENTES

ACCIDENTES POR KILOMETRO
2014

CARRETERA Y TRAMO: Nueva Italia - Lázaro Cárdenas (Cuota) (km 59.400 - km 159.200), (km 182.000 - km 212.000) (MEX-014D)

DEL KM: 154+000
AL KM: 195+000

MUERTOS	HERIDOS	DAÑOS MATERIALES (S)	CONDUCTOR	PEATON	VEHICULO	CAMINO	AGENTES NATURALES	A.N.T.	KILOMETRO	NUMERO Y CLASIFICACION DE ACCIDENTES
									150	
0	4	220,000	1	0	0	0	0	0		H ✡ ✡ ✡ ✡ ✡ ✡ ✡ ✡
									155	
0	2	40,000	1	0	0	0	0	0	160	G ✡ ✡ ✡ ✡
									165	
1	3	475,000	1	0	1	1	0	0	170	D H N ✞ ✞ ✞ ✞ ✞ ✞ ✡ ✡ ✡ ✡ ✡ ✡
0	0	12,000	1	0	0	0	0	0		H
0	0	300,000	1	0	0	0	0	0	175	B
0	1	65,000	1	0	0	0	0	0		G ✡ ✡
									180	
									185	
1	0	250,000	1	0	0	0	0	0		A ✞ ✞ ✞ ✞ ✞ ✞
8	0	300,000	1	0	0	0	0	0		G ✞ 5 ✞
									190	
0	8	100,000	0	0	0	1	0	0		A ✡ ✡ ✡ ✡ ✡ ✡ ✡ ✡ ✡ ✡ ✡ ✡ ✡ ✡ ✡ ✡
0	0	800,000	1	0	0	0	0	0		A
									195	5 10 15 20 25 30 35 40 45

N U M E R O   Y   C L A S I F I C A C I O N   D E   A C C I D E N T E S

CLAVE	CLASIFICACION DEL ACCIDENTE	CLAVE	CLASIFICACION DEL ACCIDENTE
A	SALIDA DEL CAMINO		COLISION SOBRE EL CAMINO
		G	OTRO VEHICULO MOTOR EN TRANSITO
	SIN COLISION SOBRE EL CAMINO	H	OTRO VEHICULO MOTOR POR ALCANCE
B	VOLCADURA	J	VEHICULO MOTOR ESTACIONADO
C	CAIDA DE PASAJERO	K	FERROCARRIL
D	INCENDIO	L	BICICLETA/MOTOCICLETA
E	OTROS	M	ANIMAL
P	CAIDA DE CARGA	N	OBJETO FIJO
Q	DESPRENDIMIENTO DE REMOLQUE	O	OTROS OBJETOS
	COLISION SOBRE EL CAMINO	S	SIN DATO
F	PEATON (ATROPELLAMIENTO)		
R	VELOCIDAD EXCESIVA		ACCIDENTES EQUIVALENTES A DAÑOS MATERIALES
		✞	UN MUERTO = 6 ACCIDENTES
		✡	UN HERIDO = 2 ACCIDENTES

DEL KM: 195+000
AL KM: 240+000

MUERTOS	HERIDOS	DAÑOS MATERIALES (S)	CONDUCTOR	PEATON	VEHICULO	CAMINO	AGENTES NATURALES	A.N.T.	KILOMETRO	NUMERO Y CLASIFICACION DE ACCIDENTES
0	3	150,000	1	0	0	0	0	0	195	A ✡ ✡ ✡ ✡ ✡ ✡
0	2	132,000	1	0	0	0	0	0		H ✡ ✡ ✡ ✡
0	0	45,000	1	0	0	0	0	0		G
									200	
									205	
									210	
0	1	70,000	1	0	0	0	0	0		H ✡ ✡
									215	
0	0	40,000	1	0	0	0	0	0		A
0	1	115,000	2	0	0	0	0	0		N N ✡ ✡
0	4	35,000	1	0	0	0	0	0	220	A ✡ ✡ ✡ ✡ ✡ ✡ ✡ ✡
0	1	500,000	0	0	0	0	1	0		M ✡ ✡
									225	
0	0	105,000	2	0	0	0	0	0		A B
1	0	20,000	1	0	0	0	0	0		N ✞ ✞ ✞ ✞ ✞ ✞
1	0	80,000	1	0	0	0	0	0		A ✞ ✞ ✞ ✞ ✞ ✞
0	4	70,000	1	0	0	0	0	0	230	G ✡ ✡ ✡ ✡ ✡ ✡ ✡ ✡
									235	
									240	5 10 15 20 25 30 35 40 45

N U M E R O   Y   C L A S I F I C A C I O N   D E   A C C I D E N T E S

CLAVE	CLASIFICACION DEL ACCIDENTE	CLAVE	CLASIFICACION DEL ACCIDENTE
A	SALIDA DEL CAMINO		COLISION SOBRE EL CAMINO
		G	OTRO VEHICULO MOTOR EN TRANSITO
	SIN COLISION SOBRE EL CAMINO	H	OTRO VEHICULO MOTOR POR ALCANCE
B	VOLCADURA	J	VEHICULO MOTOR ESTACIONADO
C	CAIDA DE PASAJERO	K	FERROCARRIL
D	INCENDIO	L	BICICLETA/MOTOCICLETA
E	OTROS	M	ANIMAL
P	CAIDA DE CARGA	N	OBJETO FIJO
Q	DESPRENDIMIENTO DE REMOLQUE	O	OTROS OBJETOS
	COLISION SOBRE EL CAMINO	S	SIN DATO
F	PEATON (ATROPELLAMIENTO)		
R	VELOCIDAD EXCESIVA		ACCIDENTES EQUIVALENTES A DAÑOS MATERIALES
		✞	UN MUERTO = 6 ACCIDENTES
		✡	UN HERIDO = 2 ACCIDENTES

ACCIDENTES POR KILOMETRO
2014

CARRETERA Y TRAMO: Nueva Italia - Lázaro Cárdenas (Cuota) (km 59.400 - km 159.200), (km 182.000 - km 212.000) (MEX-014D)

DEL KM: 240+000
AL KM: 285+000

KILOMETRO	MUERTOS	HERIDOS	DAÑOS MATERIALES (S)	CONDUCTOR	PEAT. O PAS.	VEHICULO	CAMINO	GANADO	A. NATURAL	NUMERO Y CLASIFICACION DE ACCIDENTES
240	1	3	40,000	1	0	0	0	0	0	A ✞ ✞ ✞ ✞ ✞ ✞ ✡ ✡ ✡ ✡ ✡ ✡
	0	0	120,000	1	0	0	0	0	0	B
	0	1	12,000	0	1	0	0	0	0	F ✡ ✡
	1	4	55,000	2	0	0	0	0	0	F H ✞ ✞ ✞ ✞ ✞ ✞ ✡ ✡ ✡ ✡ ✡ ✡ ✡ ✡
245										
250	1	0	115,000	2	0	0	0	0	0	A N ✞ ✞ ✞ ✞ ✞ ✞
	0	0	130,000	2	0	0	0	0	0	B N
	0	0	30,000	0	0	0	1	0	0	B
255										
260										
265										
270										
275										
280										
285										

Escala: 5 10 15 20 25 30 35 40 45

N U M E R O Y C L A S I F I C A C I O N D E A C C I D E N T E S

CLAVE	CLASIFICACION DEL ACCIDENTE	CLAVE	CLASIFICACION DEL ACCIDENTE
A	SALIDA DEL CAMINO		COLISION SOBRE EL CAMINO
		G	OTRO VEHICULO MOTOR EN TRANSITO
SIN COLISION SOBRE EL CAMINO		H	OTRO VEHICULO MOTOR POR ALCANCE
B	VOLCADURA	J	VEHICULO MOTOR ESTACIONADO
C	CAIDA DE PASAJERO	K	FERROCARRIL
D	INCENDIO	L	BICICLETA/MOTOCICLETA
E	OTROS	M	ANIMAL
P	CAIDA DE CARGA	N	OBJETO FIJO
Q	DESPRENDIMIENTO DE REMOLQUE	O	OTROS OBJETOS
COLISION SOBRE EL CAMINO		S	SIN DATO
F	PEATON (ATROPELLAMIENTO)		
R	VELOCIDAD EXCESIVA		ACCIDENTES EQUIVALENTES A DAÑOS MATERIALES
		✞	UN MUERTO = 6 ACCIDENTES
		✡	UN HERIDO = 2 ACCIDENTES

DEL KM: 285+000
AL KM: 330+000

KILOMETRO	MUERTOS	HERIDOS	DAÑOS MATERIALES (S)	CONDUCTOR	PEAT. O PAS.	VEHICULO	CAMINO	GANADO	A. NATURAL	NUMERO Y CLASIFICACION DE ACCIDENTES
285										
290										
295										
300										
305										
	0	2	25,000	1	0	0	0	0	0	G ✡ ✡ ✡ ✡
310										
315										
320										
325										
330										

Escala: 5 10 15 20 25 30 35 40 45

N U M E R O Y C L A S I F I C A C I O N D E A C C I D E N T E S

CLAVE	CLASIFICACION DEL ACCIDENTE	CLAVE	CLASIFICACION DEL ACCIDENTE
A	SALIDA DEL CAMINO		COLISION SOBRE EL CAMINO
		G	OTRO VEHICULO MOTOR EN TRANSITO
SIN COLISION SOBRE EL CAMINO		H	OTRO VEHICULO MOTOR POR ALCANCE
B	VOLCADURA	J	VEHICULO MOTOR ESTACIONADO
C	CAIDA DE PASAJERO	K	FERROCARRIL
D	INCENDIO	L	BICICLETA/MOTOCICLETA
E	OTROS	M	ANIMAL
P	CAIDA DE CARGA	N	OBJETO FIJO
Q	DESPRENDIMIENTO DE REMOLQUE	O	OTROS OBJETOS
COLISION SOBRE EL CAMINO		S	SIN DATO
F	PEATON (ATROPELLAMIENTO)		
R	VELOCIDAD EXCESIVA		ACCIDENTES EQUIVALENTES A DAÑOS MATERIALES
		✞	UN MUERTO = 6 ACCIDENTES
		✡	UN HERIDO = 2 ACCIDENTES

ACCIDENTES POR KILOMETRO
2014

CARRETERA Y TRAMO: Opopeo - Puruarán (MEX-041-MICH)

DEL KM: 0+000
AL KM: 45+000

KILOMETRO	SALDOS MUERTOS	SALDOS HERIDOS	SALDOS DAÑOS MATERIALES (S)	CAUSAS CONDUCTOR	CAUSAS PEATON PASAJERO	CAUSAS VEHICULO	CAUSAS CAMINO	CAUSAS GANADO	CAUSAS A. NAT. A.	NUMERO Y CLASIFICACION DE ACCIDENTES
0–5										
5–10										
10–15										
15–20										
20–25										
25–30										
30–35	0	0	30,000	1	0	0	0	0	0	A
35–40										
40–45										

CLAVES

CLAVE	CLASIFICACION DEL ACCIDENTE
A	SALIDA DEL CAMINO
SIN COLISION SOBRE EL CAMINO	
B	VOLCADURA
C	CAIDA DE PASAJERO
D	INCENDIO
E	OTROS
P	CAIDA DE CARGA
Q	DESPRENDIMIENTO DE REMOLQUE
COLISION SOBRE EL CAMINO	
F	PEATON (ATROPELLAMIENTO)
R	VELOCIDAD EXCESIVA
COLISION SOBRE EL CAMINO	
G	OTRO VEHICULO MOTOR EN TRANSITO
H	OTRO VEHICULO MOTOR POR ALCANCE
J	VEHICULO MOTOR ESTACIONADO
K	FERROCARRIL
L	BICICLETA/MOTOCICLETA
M	ANIMAL
N	OBJETO FIJO
O	OTROS OBJETOS
S	SIN DATO

ACCIDENTES EQUIVALENTES A DAÑOS MATERIALES

✝	UN MUERTO = 6 ACCIDENTES
✿	UN HERIDO = 2 ACCIDENTES

ACCIDENTES POR KILOMETRO
2014

CARRETERA Y TRAMO: Pátzcuaro - Uruapan (MEX-014)

DEL KM: 0+000
AL KM: 45+000

Km	SALDOS: MUERTOS	SALDOS: HERIDOS	SALDOS: DAÑOS MATERIALES (S)	CAUSAS: CONDUCTOR	CAUSAS: PEATONES	CAUSAS: VEHICULO	CAUSAS: CAMINO	CAUSAS: GANADO	CAUSAS: A. NATURAL	NUMERO Y CLASIFICACION DE ACCIDENTES
0	0	1	25,000	1	0	0	0	0	0	A
	3	1	270,000	3	0	0	0	0	0	G G G
	0	1	40,000	2	0	0	0	0	0	A B
	0	3	72,000	2	0	0	0	0	0	G G
5	0	0	60,000	1	0	0	0	0	0	G
	0	3	40,000	1	0	0	0	0	0	G
	0	0	30,000	1	0	0	0	0	0	B
	0	16	65,000	2	0	0	0	0	0	G H
	0	2	30,000	1	0	0	0	0	0	G
15	0	1	60,000	1	0	0	0	0	0	A
	0	0	30,000	1	0	0	0	0	0	A
	0	0	8,000	1	0	0	0	0	0	G
	0	1	25,000	1	0	0	0	0	0	A
	0	1	100,000	0	0	1	0	0	0	A
	2	13	40,000	1	0	0	0	0	0	G
	0	0	30,000	1	0	0	0	0	0	A
	0	0	6,000	1	0	0	0	0	0	A
	0	0	25,000	1	0	0	0	0	0	G

DEL KM: 45+000
AL KM: 62+600

Km	SALDOS: MUERTOS	SALDOS: HERIDOS	SALDOS: DAÑOS MATERIALES (S)	CAUSAS: CONDUCTOR	CAUSAS: PEATONES	CAUSAS: VEHICULO	CAUSAS: CAMINO	CAUSAS: GANADO	CAUSAS: A. NATURAL	NUMERO Y CLASIFICACION DE ACCIDENTES
45										
	1	1	140,000	3	0	0	0	0	0	A A N
50	0	0	15,000	1	0	0	0	0	0	G
	0	0	10,000	1	0	0	0	0	0	N
	1	6	170,000	1	0	0	0	0	0	G
55	0	0	10,000	1	0	0	0	0	0	G

N U M E R O Y C L A S I F I C A C I O N D E A C C I D E N T E S

CLAVE	CLASIFICACION DEL ACCIDENTE	CLAVE	CLASIFICACION DEL ACCIDENTE
A	SALIDA DEL CAMINO		COLISION SOBRE EL CAMINO
		G	OTRO VEHICULO MOTOR EN TRANSITO
SIN COLISION SOBRE EL CAMINO		H	OTRO VEHICULO MOTOR POR ALCANCE
B	VOLCADURA	J	VEHICULO MOTOR ESTACIONADO
C	CAIDA DE PASAJERO	K	FERROCARRIL
D	INCENDIO	L	BICICLETA/MOTOCICLETA
E	OTROS	M	ANIMAL
P	CAIDA DE CARGA	N	OBJETO FIJO
Q	DESPRENDIMIENTO DE REMOLQUE	O	OTROS OBJETOS
COLISION SOBRE EL CAMINO		S	SIN DATO
F	PEATON (ATROPELLAMIENTO)		
R	VELOCIDAD EXCESIVA		ACCIDENTES EQUIVALENTES A DAÑOS MATERIALES
		✞	UN MUERTO = 6 ACCIDENTES
		✡	UN HERIDO = 2 ACCIDENTES

N U M E R O Y C L A S I F I C A C I O N D E A C C I D E N T E S

(The same legend of accident classification keys is repeated under the second section.)

ACCIDENTES POR KILOMETRO
2014

CARRETERA Y TRAMO: Pátzcuaro - Uruapan (Cuota) (MEX-14D)

DEL KM: 48+000
AL KM: 90+000

MUERTOS	HERIDOS	DAÑOS MATERIALES (S)	CONDUCTOR	PEATON	VEHICULO	CAMINO	GANADO	A. NATURAL	NUMERO Y CLASIFICACION DE ACCIDENTES
0	0	25,000	1	0	0	0	0	0	G
0	2	30,000	0	1	0	0	0	0	A ✡ ✡ ✡ ✡
4	5	370,000	4	0	0	0	0	0	A A A G ✞ ✡ ✡ ✡ ✡ ✡ ✡ ✡ ✡ ✡ ✡
0	0	100,000	1	0	0	0	0	0	B
1	3	55,000	2	0	0	0	0	0	A G ✞ ✞ ✞ ✞ ✞ ✞ ✡ ✡ ✡ ✡ ✡ ✡
0	1	8,000	1	0	0	0	0	0	A ✡ ✡
0	1	100,000	1	0	0	0	0	0	A ✡ ✡
0	2	89,000	2	0	0	0	0	0	B G ✡ ✡ ✡ ✡
0	2	250,000	1	0	0	0	0	0	A ✡ ✡ ✡ ✡
0	0	90,000	1	0	0	0	0	0	N
1	1	50,000	1	0	1	0	0	0	A N ✞ ✞ ✞ ✞ ✞ ✞ ✡ ✡
1	1	110,000	1	0	0	0	0	0	G ✞ ✞ ✞ ✞ ✞ ✞ ✡ ✡
0	0	60,000	1	0	0	0	0	0	G
0	6	15,000	0	0	1	0	0	0	N ✡ ✡ ✡ ✡ ✡ ✡ ✡ ✡ ✡ ✡ ✡ ✡
0	0	350,000	0	0	1	0	0	0	A
1	1	30,000	1	0	0	0	0	0	H ✞ ✞ ✞ ✞ ✞ ✞ ✡ ✡
0	1	134,000	1	0	1	0	0	0	H N ✡ ✡
0	0	60,000	1	0	1	0	0	0	G G
									G

SALDOS — CAUSAS — KILOMETRO (45, 50, 55, 60, 65, 70, 75, 80, 85, 90)

NUMERO Y CLASIFICACION DE ACCIDENTES (5, 10, 15, 20, 25, 30, 35, 40)

CLAVE	CLASIFICACION DEL ACCIDENTE	CLAVE	CLASIFICACION DEL ACCIDENTE
A	SALIDA DEL CAMINO		COLISION SOBRE EL CAMINO
		G	OTRO VEHICULO MOTOR EN TRANSITO
SIN COLISION SOBRE EL CAMINO		H	OTRO VEHICULO MOTOR POR ALCANCE
B	VOLCADURA	J	VEHICULO MOTOR ESTACIONADO
C	CAIDA DE PASAJERO	K	FERROCARRIL
D	INCENDIO	L	BICICLETA/MOTOCICLETA
E	OTROS	M	ANIMAL
P	CAIDA DE CARGA	N	OBJETO FIJO
Q	DESPRENDIMIENTO DE REMOLQUE	O	OTROS OBJETOS
COLISION SOBRE EL CAMINO		S	SIN DATO
F	PEATON (ATROPELLAMIENTO)		
R	VELOCIDAD EXCESIVA		ACCIDENTES EQUIVALENTES A DAÑOS MATERIALES
		✞	UN MUERTO = 6 ACCIDENTES
		✡	UN HERIDO = 2 ACCIDENTES

DEL KM: 90+000
AL KM: 94+000

MUERTOS	HERIDOS	DAÑOS MATERIALES (S)	CONDUCTOR	PEATON	VEHICULO	CAMINO	GANADO	A. NATURAL	NUMERO Y CLASIFICACION DE ACCIDENTES
0	8	215,000	2	0	0	0	0	0	G G ✡ ✡ ✡ ✡ ✡ ✡ ✡ ✡ ✡ ✡ ✡ ✡ ✡ ✡ ✡ ✡
0	0	80,000	1	0	0	0	0	0	N

SALDOS — CAUSAS — KILOMETRO (90, 95, 100, 105, 110, 115, 120, 125, 130, 135)

NUMERO Y CLASIFICACION DE ACCIDENTES (5, 10, 15, 20, 25, 30, 35, 40, 45)

CLAVE	CLASIFICACION DEL ACCIDENTE	CLAVE	CLASIFICACION DEL ACCIDENTE
A	SALIDA DEL CAMINO		COLISION SOBRE EL CAMINO
		G	OTRO VEHICULO MOTOR EN TRANSITO
SIN COLISION SOBRE EL CAMINO		H	OTRO VEHICULO MOTOR POR ALCANCE
B	VOLCADURA	J	VEHICULO MOTOR ESTACIONADO
C	CAIDA DE PASAJERO	K	FERROCARRIL
D	INCENDIO	L	BICICLETA/MOTOCICLETA
E	OTROS	M	ANIMAL
P	CAIDA DE CARGA	N	OBJETO FIJO
Q	DESPRENDIMIENTO DE REMOLQUE	O	OTROS OBJETOS
COLISION SOBRE EL CAMINO		S	SIN DATO
F	PEATON (ATROPELLAMIENTO)		
R	VELOCIDAD EXCESIVA		ACCIDENTES EQUIVALENTES A DAÑOS MATERIALES
		✞	UN MUERTO = 6 ACCIDENTES
		✡	UN HERIDO = 2 ACCIDENTES

ACCIDENTES POR KILOMETRO
2014

CARRETERA Y TRAMO: Quiroga - Tepalcatepec (MEX-120)

DEL KM: 0+000
AL KM: 45+000

SALDOS | **CAUSAS** | **KILOMETRO**

0	5	150,000	3	0	0	0	0	0	G H H ✡ ✡ ✡ ✡ ✡ ✡ ✡ ✡ ✡ ✡
0	0	30,000	1	0	0	0	0	0	A
3	1	70,000	2	0	0	0	0	0	A G ✞ ✞ ✞ ✞ ✞ ✞ ✞ ✞ ✞ ✞ ✞ ✞ ✞ ✞ ✞ ✞ ✞ ✞ ✡ ✡
0	2	40,000	1	0	0	0	0	0	G ✡ ✡ ✡ ✡
0	0	800,000	1	0	0	0	0	0	A
0	0	10,000	1	0	0	0	0	0	A

Kilómetro (eje vertical): 0, 5, 10, 15, 20, 25, 30, 35, 40, 45
Eje horizontal: 5, 10, 15, 20, 25, 30, 35, 40, 45

M H D
U E A
E R Ñ
R I O
T D S
O O
S S M
A
T
E
R
I
A
L
E
S
(S)

C P V C G A.
O E E A A
N A H M N N
D T I I A A.
U C N D T
C O U O O U
T L R
O P O A.
R A L
S

N U M E R O Y C L A S I F I C A C I O N D E A C C I D E N T E S

CLAVE	CLASIFICACION DEL ACCIDENTE	CLAVE	CLASIFICACION DEL ACCIDENTE
A	SALIDA DEL CAMINO	COLISION SOBRE EL CAMINO	
		G	OTRO VEHICULO MOTOR EN TRANSITO
SIN COLISION SOBRE EL CAMINO		**H**	OTRO VEHICULO MOTOR POR ALCANCE
B	VOLCADURA	**J**	VEHICULO MOTOR ESTACIONADO
C	CAIDA DE PASAJERO	**K**	FERROCARRIL
D	INCENDIO	**L**	BICICLETA/MOTOCICLETA
E	OTROS	**M**	ANIMAL
P	CAIDA DE CARGA	**N**	OBJETO FIJO
Q	DESPRENDIMIENTO DE REMOLQUE	**O**	OTROS OBJETOS
COLISION SOBRE EL CAMINO		**S**	SIN DATO
F	PEATON (ATROPELLAMIENTO)		
R	VELOCIDAD EXCESIVA	ACCIDENTES EQUIVALENTES A DAÑOS MATERIALES	
		✞	UN MUERTO = 6 ACCIDENTES
		✡	UN HERIDO = 2 ACCIDENTES

DEL KM: 45+000
AL KM: 90+000

SALDOS | **CAUSAS** | **KILOMETRO**

0	0	30,000	1	0	0	0	0	0	N
1	0	35,000	1	0	0	0	0	0	G ✞ ✞ ✞ ✞ ✞ ✞

Kilómetro (eje vertical): 45, 50, 55, 60, 65, 70, 75, 80, 85, 90
Eje horizontal: 5, 10, 15, 20, 25, 30, 35, 40, 45

M H D
U E A
E R Ñ
R I O
T D S
O O
S S M
A
T
E
R
I
A
L
E
S
(S)

C P V C G A.
O E E A A
N A H M N N
D T I I A A.
U C N D T
C O U O O U
T L R
O P O A.
R A L
S

N U M E R O Y C L A S I F I C A C I O N D E A C C I D E N T E S

CLAVE	CLASIFICACION DEL ACCIDENTE	CLAVE	CLASIFICACION DEL ACCIDENTE
A	SALIDA DEL CAMINO	COLISION SOBRE EL CAMINO	
		G	OTRO VEHICULO MOTOR EN TRANSITO
SIN COLISION SOBRE EL CAMINO		**H**	OTRO VEHICULO MOTOR POR ALCANCE
B	VOLCADURA	**J**	VEHICULO MOTOR ESTACIONADO
C	CAIDA DE PASAJERO	**K**	FERROCARRIL
D	INCENDIO	**L**	BICICLETA/MOTOCICLETA
E	OTROS	**M**	ANIMAL
P	CAIDA DE CARGA	**N**	OBJETO FIJO
Q	DESPRENDIMIENTO DE REMOLQUE	**O**	OTROS OBJETOS
COLISION SOBRE EL CAMINO		**S**	SIN DATO
F	PEATON (ATROPELLAMIENTO)		
R	VELOCIDAD EXCESIVA	ACCIDENTES EQUIVALENTES A DAÑOS MATERIALES	
		✞	UN MUERTO = 6 ACCIDENTES
		✡	UN HERIDO = 2 ACCIDENTES

ACCIDENTES POR KILOMETRO
2014

CARRETERA Y TRAMO: Quiroga - Tepalcatepec (MEX-120)

DEL KM: 90+000
AL KM: 135+000

KILOMETRO	SALDOS: MUERTOS	SALDOS: HERIDOS	SALDOS: DAÑOS MATERIALES (S)	CAUSAS: CONDUCTOR	CAUSAS: PEATO PAS	CAUSAS: VEHICULO	CAUSAS: CAMINO	CAUSAS: GANADO	CAUSAS: A. NATURAL	NUMERO Y CLASIFICACION DE ACCIDENTES
90										
95										
100										
105										
110										
115										
120										
125										
130										
135										

DEL KM: 135+000
AL KM: 180+000

KILOMETRO	SALDOS: MUERTOS	SALDOS: HERIDOS	SALDOS: DAÑOS MATERIALES (S)	CAUSAS: CONDUCTOR	CAUSAS: PEATO PAS	CAUSAS: VEHICULO	CAUSAS: CAMINO	CAUSAS: GANADO	CAUSAS: A. NATURAL	NUMERO Y CLASIFICACION DE ACCIDENTES
135										
140										
145										
150	0	0	20,000	1	0	0	0	0	0	A
155	0	0	70,000	1	0	0	0	0	0	A
160										
165										
170	0	0	6,000	1	0	0	0	0	0	N
170	1	0	102,000	1	0	0	0	0	0	H ✞ ✞ ✞ ✞ ✞ ✞
175										
180										

Escala: 5 10 15 20 25 30 35 40 45

CLAVE	CLASIFICACION DEL ACCIDENTE	CLAVE	CLASIFICACION DEL ACCIDENTE
A	SALIDA DEL CAMINO		COLISION SOBRE EL CAMINO
		G	OTRO VEHICULO MOTOR EN TRANSITO
	SIN COLISION SOBRE EL CAMINO	H	OTRO VEHICULO MOTOR POR ALCANCE
B	VOLCADURA	J	VEHICULO MOTOR ESTACIONADO
C	CAIDA DE PASAJERO	K	FERROCARRIL
D	INCENDIO	L	BICICLETA/MOTOCICLETA
E	OTROS	M	ANIMAL
P	CAIDA DE CARGA	N	OBJETO FIJO
Q	DESPRENDIMIENTO DE REMOLQUE	O	OTROS OBJETOS
	COLISION SOBRE EL CAMINO	S	SIN DATO
F	PEATON (ATROPELLAMIENTO)		
R	VELOCIDAD EXCESIVA		

ACCIDENTES EQUIVALENTES A DAÑOS MATERIALES
✞ UN MUERTO = 6 ACCIDENTES
✡ UN HERIDO = 2 ACCIDENTES

ACCIDENTES POR KILOMETRO
2014

CARRETERA Y TRAMO: Quiroga - Tepalcatepec (MEX-120)

DEL KM: 180+000
AL KM: 225+000

SALDOS: MUERTOS	HERIDOS	DAÑOS MATERIALES (S)	CAUSAS: CONDUCTOR	PEAT. O PAS.	VEHICULO	CAMINO	GANADO	A. NATURAL	KILOMETRO	NUMERO Y CLASIFICACION DE ACCIDENTES
0	4	50,500	1	0	0	0	0	0	180	G ✡ ✡ ✡ ✡ ✡ ✡ ✡ ✡
0	1	20,000	1	0	0	0	0	0		N ✡ ✡
3	4	130,000	3	0	0	0	0	0		A G N ✞ ✞ ✞ ✞ ✞ ✞ ✞ ✞ ✞ ✞ ✞ ✞ ✞ ✞ ✞ ✞ ✞ ✞ ✡ ✡ ✡ ✡ ✡ ✡ ✡ ✡
0	1	50,000	1	0	0	0	0	0		H ✡ ✡
									185	
0	4	33,000	1	0	0	0	0	0		G ✡ ✡ ✡ ✡ ✡ ✡ ✡ ✡
									190	
3	0	25,000	2	0	0	0	0	0	195	G H ✞ ✞ ✞ ✞ ✞ ✞ ✞ ✞ ✞ ✞ ✞ ✞ ✞ ✞ ✞ ✞ ✞ ✞
0	2	130,000	1	0	0	0	0	0		G ✡ ✡ ✡ ✡
0	3	15,000	1	1	0	0	0	0		F G ✡ ✡ ✡ ✡ ✡ ✡
0	2	7,000	1	0	0	0	0	0	200	G ✡ ✡ ✡ ✡
0	2	46,500	2	0	0	0	0	0		G N ✡ ✡ ✡ ✡
									205	
0	0	35,000	1	0	0	0	0	0		G
0	3	100,000	1	0	0	0	0	0		G ✡ ✡ ✡ ✡ ✡ ✡
									210	
									215	
0	1	15,000	1	0	0	0	0	0		A ✡ ✡
									220	
									225	

5 10 15 20 25 30 35 40 45

N U M E R O Y C L A S I F I C A C I O N D E A C C I D E N T E S

CLAVE	CLASIFICACION DEL ACCIDENTE	CLAVE	CLASIFICACION DEL ACCIDENTE
A	SALIDA DEL CAMINO	COLISION SOBRE EL CAMINO	
		G	OTRO VEHICULO MOTOR EN TRANSITO
SIN COLISION SOBRE EL CAMINO		**H**	OTRO VEHICULO MOTOR POR ALCANCE
B	VOLCADURA	**J**	VEHICULO MOTOR ESTACIONADO
C	CAIDA DE PASAJERO	**K**	FERROCARRIL
D	INCENDIO	**L**	BICICLETA/MOTOCICLETA
E	OTROS	**M**	ANIMAL
P	CAIDA DE CARGA	**N**	OBJETO FIJO
Q	DESPRENDIMIENTO DE REMOLQUE	**O**	OTROS OBJETOS
COLISION SOBRE EL CAMINO		**S**	SIN DATO
F	PEATON (ATROPELLAMIENTO)		
R	VELOCIDAD EXCESIVA	ACCIDENTES EQUIVALENTES A DAÑOS MATERIALES	
		✞	UN MUERTO = 6 ACCIDENTES
		✡	UN HERIDO = 2 ACCIDENTES

DEL KM: 225+000
AL KM: 270+000

SALDOS: MUERTOS	HERIDOS	DAÑOS MATERIALES (S)	CAUSAS: CONDUCTOR	PEAT. O PAS.	VEHICULO	CAMINO	GANADO	A. NATURAL	KILOMETRO	NUMERO Y CLASIFICACION DE ACCIDENTES
									225	
									230	
									235	
2	2	275000	1	0	0	0	0	0		G ✞ ✞ ✞ ✞ ✞ ✞ ✞ ✞ ✞ ✞ ✞ ✞ ✡ ✡ ✡ ✡
									240	
1	1	40000	1	0	0	0	0	0		A ✞ ✞ ✞ ✞ ✞ ✞ ✡ ✡
1	0	40000	1	0	0	0	0	0	245	A ✞ ✞ ✞ ✞ ✞ ✞
									250	
									255	
0	0	80000	1	0	0	0	0	0	260	A
									265	
									270	

5 10 15 20 25 30 35 40 45

N U M E R O Y C L A S I F I C A C I O N D E A C C I D E N T E S

CLAVE	CLASIFICACION DEL ACCIDENTE	CLAVE	CLASIFICACION DEL ACCIDENTE
A	SALIDA DEL CAMINO	COLISION SOBRE EL CAMINO	
		G	OTRO VEHICULO MOTOR EN TRANSITO
SIN COLISION SOBRE EL CAMINO		**H**	OTRO VEHICULO MOTOR POR ALCANCE
B	VOLCADURA	**J**	VEHICULO MOTOR ESTACIONADO
C	CAIDA DE PASAJERO	**K**	FERROCARRIL
D	INCENDIO	**L**	BICICLETA/MOTOCICLETA
E	OTROS	**M**	ANIMAL
P	CAIDA DE CARGA	**N**	OBJETO FIJO
Q	DESPRENDIMIENTO DE REMOLQUE	**O**	OTROS OBJETOS
COLISION SOBRE EL CAMINO		**S**	SIN DATO
F	PEATON (ATROPELLAMIENTO)		
R	VELOCIDAD EXCESIVA	ACCIDENTES EQUIVALENTES A DAÑOS MATERIALES	
		✞	UN MUERTO = 6 ACCIDENTES
		✡	UN HERIDO = 2 ACCIDENTES

ACCIDENTES POR KILOMETRO
2014

CARRETERA Y TRAMO: Rinconada - La Piedad (MEX-015)

DEL KM: 0+000
AL KM: 45+000

KILOMETRO	MUERTOS	HERIDOS	DAÑOS MATERIALES (S)	CONDUCTOR	PEAT O PAS	VEHICULO	CAMINO	GANADO	A. NATURAL	NUMERO Y CLASIFICACION DE ACCIDENTES
0										
	0	0	10,000	1	0	0	0	0	0	A
	1	9	150,000	4	0	0	0	0	0	A G G H ✞ ✞ ✞ ✞ ✞ ✞ ✡ ✡ ✡ ✡ ✡ ✡ ✡ ✡ ✡ ✡ ✡ ✡ ✡ ✡ ✡ ✡ ✡ ✡
5										
	0	0	30,000	1	0	0	0	0	0	G
	0	1	317,000	3	0	0	0	0	0	A A G ✡ ✡
10	1	0	80,000	1	0	0	0	0	0	G ✞ ✞ ✞ ✞ ✞ ✞
15										
	1	2	76,000	3	0	0	0	0	0	A G H ✞ ✞ ✞ ✞ ✞ ✞ ✡ ✡ ✡ ✡
20	0	0	75,000	2	0	0	0	0	0	G H
	0	0	30,000	1	0	0	0	0	0	G
	0	0	18,000	1	0	0	0	0	0	G
	0	3	22,000	1	1	0	0	0	0	F G ✡ ✡ ✡ ✡ ✡ ✡
	0	2	200,000	1	0	0	0	0	0	A ✡ ✡ ✡ ✡
25	0	1	60,000	2	0	0	0	0	0	A A ✡ ✡
	0	0	50,000	1	0	0	0	0	0	B
	1	0	80,000	1	0	0	0	0	0	A ✞ ✞ ✞ ✞ ✞ ✞
	0	0	55,000	2	0	0	0	0	0	H Q
30	0	1	2,500	1	0	0	0	0	0	G ✡ ✡
35										
	2	2	330,000	2	0	0	0	0	0	A G ✞ ✞ ✞ ✞ ✞ ✞ ✞ ✞ ✞ ✞ ✞ ✞ ✡ ✡ ✡ ✡
	0	0	25,000	1	0	0	0	0	0	B
40										
	0	0	60,000	1	0	0	0	0	0	G
45										

SALDOS — CAUSAS — KILOMETRO

Escala horizontal: 5 10 15 20 25 30 35 40 45

N U M E R O Y C L A S I F I C A C I O N D E A C C I D E N T E S

CLAVE	CLASIFICACION DEL ACCIDENTE	CLAVE	CLASIFICACION DEL ACCIDENTE
A	SALIDA DEL CAMINO		COLISION SOBRE EL CAMINO
		G	OTRO VEHICULO MOTOR EN TRANSITO
	SIN COLISION SOBRE EL CAMINO	H	OTRO VEHICULO MOTOR POR ALCANCE
B	VOLCADURA	J	VEHICULO MOTOR ESTACIONADO
C	CAIDA DE PASAJERO	K	FERROCARRIL
D	INCENDIO	L	BICICLETA/MOTOCICLETA
E	OTROS	M	ANIMAL
P	CAIDA DE CARGA	N	OBJETO FIJO
Q	DESPRENDIMIENTO DE REMOLQUE	O	OTROS OBJETOS
	COLISION SOBRE EL CAMINO	S	SIN DATO
F	PEATON (ATROPELLAMIENTO)		
R	VELOCIDAD EXCESIVA		ACCIDENTES EQUIVALENTES A DAÑOS MATERIALES
		✞	UN MUERTO = 6 ACCIDENTES
		✡	UN HERIDO = 2 ACCIDENTES

ACCIDENTES POR KILOMETRO
2014

CARRETERA Y TRAMO: T. C. (Zihuatanejo - La Mira) - Lázaro Cárdenas (MEX-200)

DEL KM: 0+000

AL KM: 6+000

SALDOS MUERTOS	SALDOS HERIDOS	SALDOS DAÑOS MATERIALES (S)	CAUSAS CONDUCTOR	CAUSAS PEATON	CAUSAS VEHICULO	CAUSAS CAMINO	CAUSAS GANADO	CAUSAS A. NAT. A.	KILOMETRO
0	4	221,000	5	0	0	0	0	0	0
1	4	110,000	4	0	0	0	0	0	0
0	6	326,000	5	1	0	0	0	0	0
0	6	71,500	6	0	0	0	0	0	0

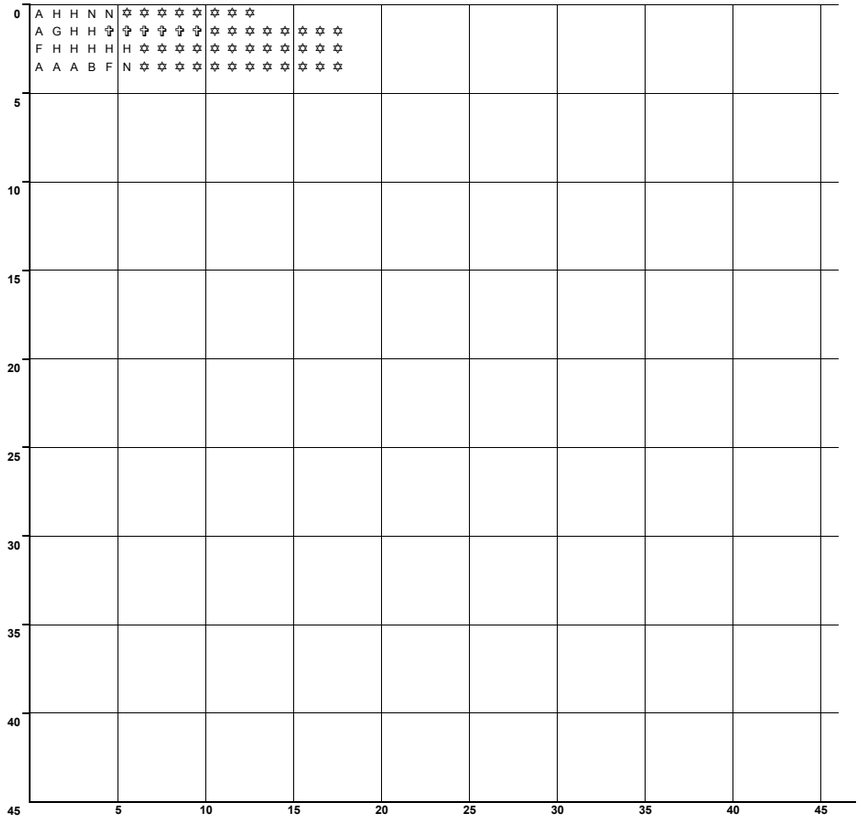

N U M E R O Y C L A S I F I C A C I O N D E A C C I D E N T E S

CLAVE	CLASIFICACION DEL ACCIDENTE	CLAVE	CLASIFICACION DEL ACCIDENTE
A	SALIDA DEL CAMINO	COLISION SOBRE EL CAMINO	
		G	OTRO VEHICULO MOTOR EN TRANSITO
SIN COLISION SOBRE EL CAMINO		**H**	OTRO VEHICULO MOTOR POR ALCANCE
B	VOLCADURA	**J**	VEHICULO MOTOR ESTACIONADO
C	CAIDA DE PASAJERO	**K**	FERROCARRIL
D	INCENDIO	**L**	BICICLETA/MOTOCICLETA
E	OTROS	**M**	ANIMAL
P	CAIDA DE CARGA	**N**	OBJETO FIJO
Q	DESPRENDIMIENTO DE REMOLQUE	**O**	OTROS OBJETOS
COLISION SOBRE EL CAMINO		**S**	SIN DATO
F	PEATON (ATROPELLAMIENTO)		
R	VELOCIDAD EXCESIVA	ACCIDENTES EQUIVALENTES A DAÑOS MATERIALES	
		✝	UN MUERTO = 6 ACCIDENTES
		✡	UN HERIDO = 2 ACCIDENTES

ACCIDENTES POR KILOMETRO
2014

CARRETERA Y TRAMO: Toluca - Morelia Lim. Edos. Méx./Mich. - Morelia (MEX-015)

DEL KM: 70+000
AL KM: 115+000

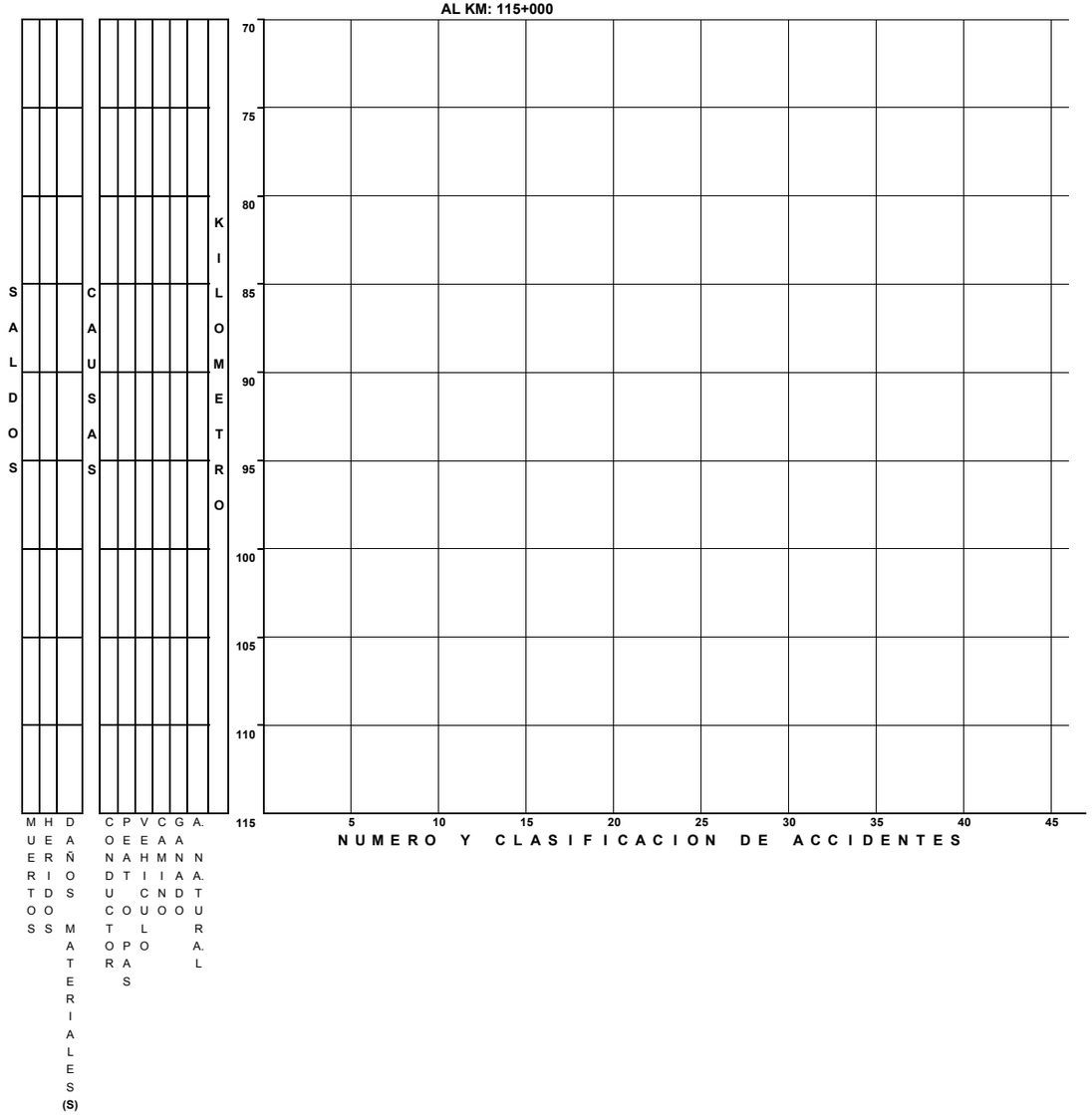

DEL KM: 70+000
AL KM: 115+000

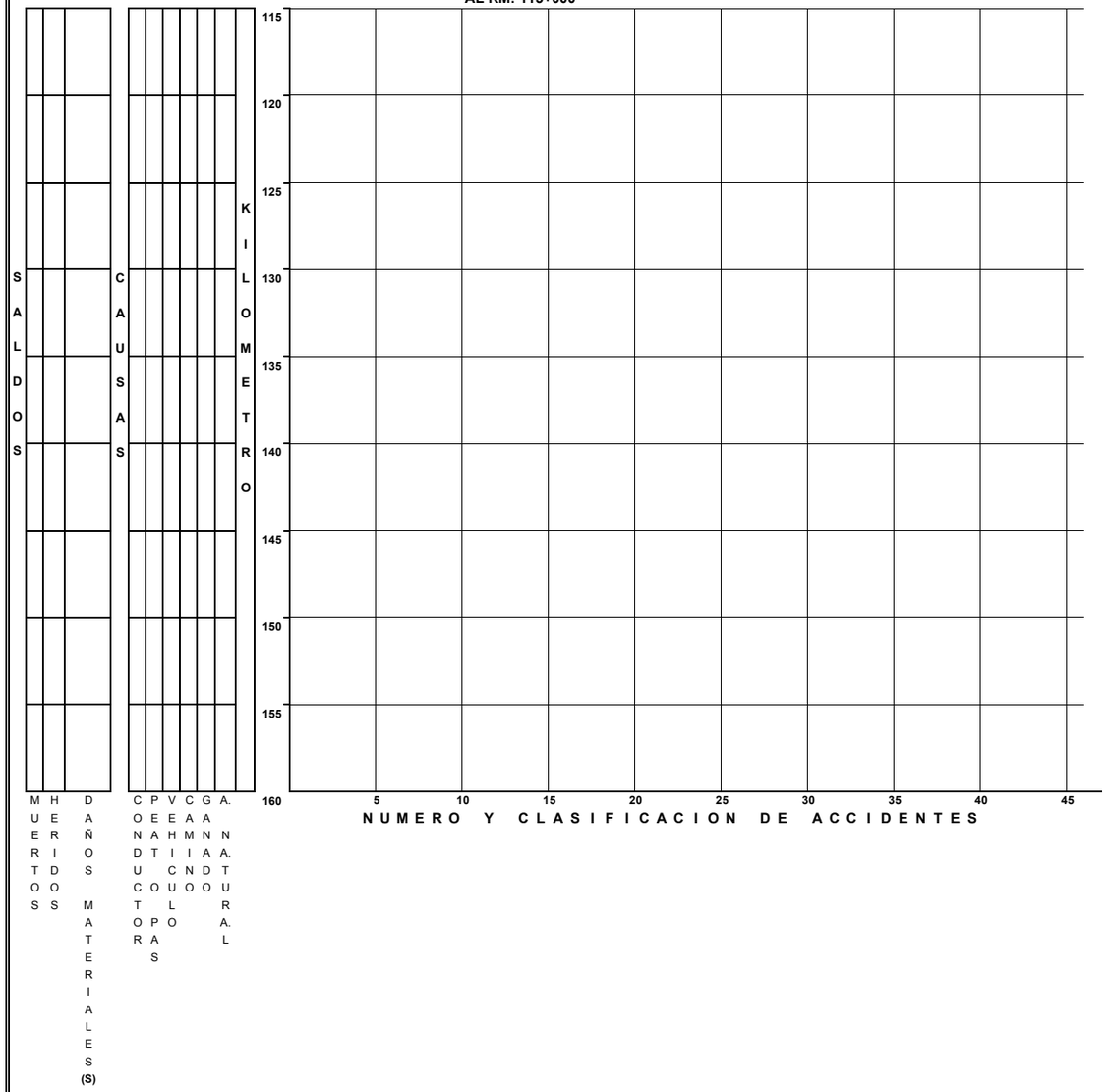

ACCIDENTES POR KILOMETRO
2014

CARRETERA Y TRAMO: Toluca - Morelia Lim. Edos. Méx./Mich. - Morelia (MEX-015)

DEL KM: 70+000
AL KM: 115+000

SALDOS: MUERTOS	SALDOS: HERIDOS	SALDOS: DAÑOS MATERIALES (S)	CAUSAS: CONDUCTOR	CAUSAS: PEATON O PASAJERO	CAUSAS: VEHICULO	CAUSAS: CAMINO	CAUSAS: GANADO	CAUSAS: A. NATURAL	KILOMETRO	NUMERO Y CLASIFICACION DE ACCIDENTES
									160	
									165	
									170	
									175	
									180	
									185	
									190	
									195	
									200	
									205	

Escala: 5 10 15 20 25 30 35 40 45

N U M E R O   Y   C L A S I F I C A C I O N   D E   A C C I D E N T E S

DEL KM: 205+000
AL KM: 250+000

SALDOS: MUERTOS	SALDOS: HERIDOS	SALDOS: DAÑOS MATERIALES (S)	CAUSAS: CONDUCTOR	CAUSAS: PEATON O PASAJERO	CAUSAS: VEHICULO	CAUSAS: CAMINO	CAUSAS: GANADO	CAUSAS: A. NATURAL	KILOMETRO	NUMERO Y CLASIFICACION DE ACCIDENTES
									205	
									210	
0	0	40,000	1	0	0	0	0	0		A
									215	
									220	
0	3	33,000	2	0	0	0	0	0	225	G M ✡ ✡ ✡ ✡ ✡ ✡
0	0	50,000	1	0	0	0	0	0		G
0	3	30,000	1	0	0	0	0	0		A ✡ ✡ ✡ ✡ ✡ ✡
0	0	60,000	1	0	0	0	0	0		A
1	0	5,000	1	0	0	0	0	0		A ✝ ✝ ✝ ✝ ✝ ✝
0	2	15,000	1	0	0	0	0	0	230	G ✡ ✡ ✡ ✡
1	18	20,000	1	0	0	0	0	0		A ✝ ✝ ✝ ✝ ✝ ✝ ✡
1	2	41,000	2	0	0	0	0	0		B G ✝ ✝ ✝ ✝ ✝ ✝ ✡ ✡ ✡ ✡
0	0	50,000	1	0	0	0	0	0		G
									235	
									240	
									245	
									250	

Escala: 5 10 15 20 25 30 35 40 45

N U M E R O   Y   C L A S I F I C A C I O N   D E   A C C I D E N T E S

CLAVE	CLASIFICACION DEL ACCIDENTE	CLAVE	CLASIFICACION DEL ACCIDENTE
A	SALIDA DEL CAMINO		COLISION SOBRE EL CAMINO
		G	OTRO VEHICULO MOTOR EN TRANSITO
SIN COLISION SOBRE EL CAMINO		H	OTRO VEHICULO MOTOR POR ALCANCE
B	VOLCADURA	J	VEHICULO MOTOR ESTACIONADO
C	CAIDA DE PASAJERO	K	FERROCARRIL
D	INCENDIO	L	BICICLETA/MOTOCICLETA
E	OTROS	M	ANIMAL
P	CAIDA DE CARGA	N	OBJETO FIJO
Q	DESPRENDIMIENTO DE REMOLQUE	O	OTROS OBJETOS
COLISION SOBRE EL CAMINO		S	SIN DATO
F	PEATON (ATROPELLAMIENTO)		
R	VELOCIDAD EXCESIVA		ACCIDENTES EQUIVALENTES A DAÑOS MATERIALES
		✝	UN MUERTO = 6 ACCIDENTES
		✡	UN HERIDO = 2 ACCIDENTES

ACCIDENTES POR KILOMETRO
2014

CARRETERA Y TRAMO: Zamora - Vista Hermosa (MEX-035)

DEL KM: 0+000
AL KM: 45+000

SALDOS	MUERTOS	HERIDOS	DAÑOS MATERIALES (S)	CAUSAS	CONDUCTOR	PEATON PASAJERO	VEHICULO	CAMINO	GANADO	A. NAT. A.	KILOMETRO
	0	1	3,500		1	0	0	0	0	0	
	0	0	73,000		2	0	0	0	0	0	
	0	0	105,000		1	0	1	0	0	0	
	0	0	10,000		1	0	0	0	0	0	
	0	1	40,000		1	0	0	0	0	0	
	0	2	55,000		1	0	0	0	0	0	
	0	4	40,000		2	0	0	0	0	0	
	1	1	25,000		1	0	0	0	0	0	
	0	0	10,000		1	0	0	0	0	0	
	0	0	30,000		0	1	0	0	0	0	
	0	1	30,000		1	0	0	0	0	0	

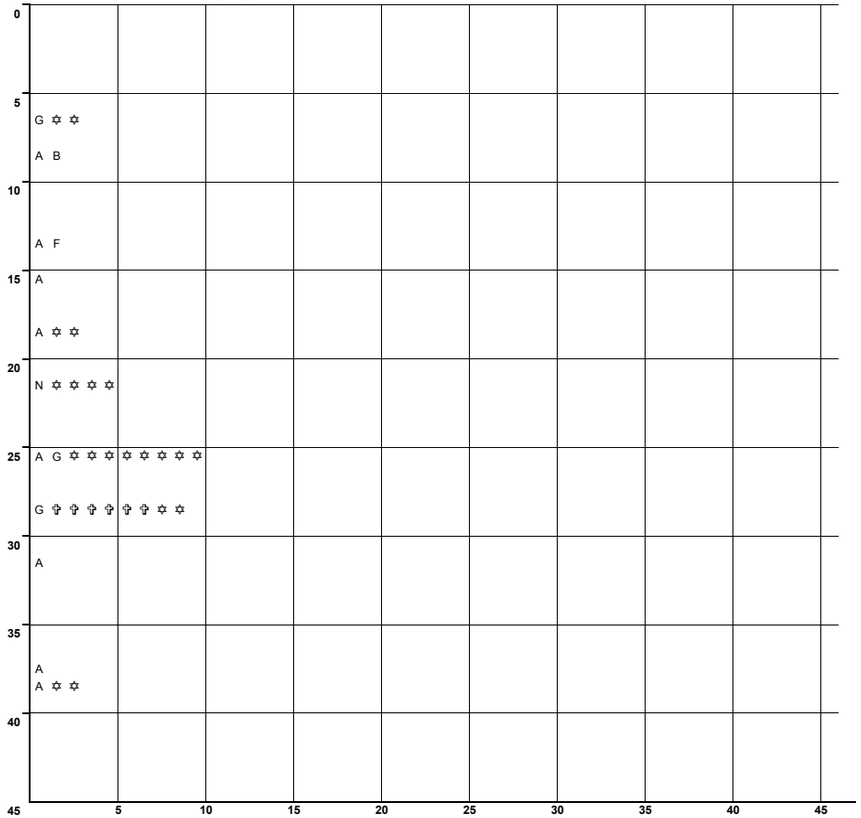

N U M E R O Y C L A S I F I C A C I O N D E A C C I D E N T E S

CLAVE	CLASIFICACION DEL ACCIDENTE	CLAVE	CLASIFICACION DEL ACCIDENTE
A	SALIDA DEL CAMINO	COLISION SOBRE EL CAMINO	
		G	OTRO VEHICULO MOTOR EN TRANSITO
SIN COLISION SOBRE EL CAMINO		**H**	OTRO VEHICULO MOTOR POR ALCANCE
B	VOLCADURA	**J**	VEHICULO MOTOR ESTACIONADO
C	CAIDA DE PASAJERO	**K**	FERROCARRIL
D	INCENDIO	**L**	BICICLETA/MOTOCICLETA
E	OTROS	**M**	ANIMAL
P	CAIDA DE CARGA	**N**	OBJETO FIJO
Q	DESPRENDIMIENTO DE REMOLQUE	**O**	OTROS OBJETOS
COLISION SOBRE EL CAMINO		**S**	SIN DATO
F	PEATON (ATROPELLAMIENTO)		
R	VELOCIDAD EXCESIVA	ACCIDENTES EQUIVALENTES A DAÑOS MATERIALES	
		✞	UN MUERTO = 6 ACCIDENTES
		✡	UN HERIDO = 2 ACCIDENTES

ACCIDENTES POR KILOMETRO
2014

CARRETERA Y TRAMO: Zihuatanejo - La Mira Lim. Edos. Gro./Mich. - La Mira (MEX-200)

DEL KM: 102+000

AL KM: 145+000

SALDOS / CAUSAS / KILOMETRO

MUERTOS	HERIDOS	DAÑOS MATERIALES (S)	CONDUCTOR	PEATO PAS	VEHICULO	CAMINO	GANADO	A.NA.TURA.L	KILOMETRO	NUMERO Y CLASIFICACION DE ACCIDENTES
									100	
									105	
0	2	11,000	1	0	0	0	0	0		H ✡ ✡ ✡ ✡
0	12	103,700	7	0	0	0	0	0		A G G G G G H ✡
0	2	61,500	3	0	0	0	0	0		G G G ✡ ✡ ✡ ✡
1	6	75,000	0	2	0	0	0	0		A A ✝ ✝ ✝ ✝ ✝ ✝ ✡ ✡ ✡ ✡ ✡ ✡ ✡ ✡ ✡ ✡ ✡ ✡
1	0	15,000	1	0	0	0	0	0	110	A ✝ ✝ ✝ ✝ ✝ ✝
1	1	58,000	2	1	0	0	0	0		F G G ✝ ✝ ✝ ✝ ✝ ✝ ✡ ✡
0	1	6,000	2	0	0	0	0	0		B H ✡ ✡
0	4	139,000	3	0	0	0	0	0	115	G G G ✡ ✡ ✡ ✡ ✡ ✡ ✡ ✡
0	0	30,000	1	0	0	0	0	0		G
0	0	70,000	2	0	0	0	0	0		G G
0	2	60,000	1	0	0	0	0	0		H ✡ ✡ ✡ ✡
									120	
0	1	45,000	1	0	0	0	0	0		G ✡ ✡
0	1	85,600	2	0	0	0	0	0		G G ✡ ✡
									125	
									130	
									135	
									140	
									145	

5 10 15 20 25 30 35

N U M E R O Y C L A S I F I C A C I O N D E A C C I D E N T E S

CLAVE	CLASIFICACION DEL ACCIDENTE	CLAVE	CLASIFICACION DEL ACCIDENTE
A	SALIDA DEL CAMINO		COLISION SOBRE EL CAMINO
		G	OTRO VEHICULO MOTOR EN TRANSITO
	SIN COLISION SOBRE EL CAMINO	H	OTRO VEHICULO MOTOR POR ALCANCE
B	VOLCADURA	J	VEHICULO MOTOR ESTACIONADO
C	CAIDA DE PASAJERO	K	FERROCARRIL
D	INCENDIO	L	BICICLETA/MOTOCICLETA
E	OTROS	M	ANIMAL
P	CAIDA DE CARGA	N	OBJETO FIJO
Q	DESPRENDIMIENTO DE REMOLQUE	O	OTROS OBJETOS
	COLISION SOBRE EL CAMINO	S	SIN DATO
F	PEATON (ATROPELLAMIENTO)		
R	VELOCIDAD EXCESIVA		ACCIDENTES EQUIVALENTES A DAÑOS MATERIALES
		✝	UN MUERTO = 6 ACCIDENTES
		✡	UN HERIDO = 2 ACCIDENTES

CAUSANTE PRINCIPAL DEL ACCIDENTE (en porcentaje)

2 0 1 4

M I C H O A C A N

CARRETERA Y TRAMO	CONDUCTOR	PEATON O PASAJERO	VEHICULO	CAMINO	IRRUPCION DE GANADO	AGENTE NATURAL
Acámbaro - Zinapécuaro Lim. Edos. Gto./Mich. - Zinapécuaro	100.00	0.00	0.00	0.00	0.00	0.00
Atlacomulco - Maravatío (Cuota) Lim. Edos. Méx./Mich. - X. C. Maravatío - Acámbaro						
Atlacomulco - Morelia Lim. Edos. Méx./Mich. - Morelia	95.65	0.00	2.17	0.00	0.00	2.17
Carapan - Playa Azul	91.82	1.82	5.45	0.00	0.91	0.00
Ent. Patti - Sahuayo	89.83	5.08	3.39	1.69	0.00	0.00
Ent. Playa Azul - Manzanillo T. C. (Carapan - Playa Azul) - Lim. Edos. Mich./Col.	91.67	8.33	0.00	0.00	0.00	0.00
Huajúmbaro - San José	92.59	0.00	7.41	0.00	0.00	0.00
Irapuato - Zapotlanejo Lim. Edos. Gto./Mich. - Lim. Edos. Mich./Jal.	100.00	0.00	0.00	0.00	0.00	0.00

CAUSANTE PRINCIPAL DEL ACCIDENTE (en porcentaje)

2 0 1 4

M I C H O A C A N

CARRETERA Y TRAMO	CONDUCTOR	PEATON O PASAJERO	VEHICULO	CAMINO	IRRUPCION DE GANADO	AGENTE NATURAL
Jiquilpan - Colima Jiquilpan - Lim. Edos. Mich./Jal.	81.82	0.00	9.09	9.09	0.00	0.00
Jiquilpan - Guadalajara Jiquilpan - Lim. Edos. Mich./Jal.	80.00	8.57	8.57	2.86	0.00	0.00
La Noria - Acámbaro Lim. Edos. Qro./Mich - Lim Edos. Mich./Gto.	100.00	0.00	0.00	0.00	0.00	0.00
La Orilla - Las Truchas	75.00	12.50	12.50	0.00	0.00	0.00
La Piedad - Carapan	95.45	0.00	4.55	0.00	0.00	0.00
Libramiento de la Piedad (Cuota) T. C. (Irapuato - La Piedad) - T. C. (Patti - Sahuayo)						
Libramiento Oriente de Zamora	70.00	10.00	0.00	0.00	0.00	20.00
Maravatío - Acámbaro Maravatío - Lim. Edos. Mich./Gto.	100.00	0.00	0.00	0.00	0.00	0.00

CAUSANTE PRINCIPAL DEL ACCIDENTE (en porcentaje)

2 0 1 4

M I C H O A C A N

CARRETERA Y TRAMO	CONDUCTOR	PEATON O PASAJERO	VEHICULO	CAMINO	IRRUPCION DE GANADO	AGENTE NATURAL
Maravatío - Zapotlanejo (Cuota) X. C. Maravatío - Acámbaro - Lim. Edos. Mich./Jal.	70.10	2.80	20.56	0.00	0.00	6.54
Morelia - Jiquilpan	89.47	4.21	2.11	0.00	0.00	4.21
Morelia - Pátzcuaro	97.22	2.78	0.00	0.00	0.00	0.00
Morelia - Salamanca (Cuota) T. C. (Morelia - Salamanca (Libre)) - Lim. Edos. Mich./Gto.	100.00	0.00	0.00	0.00	0.00	0.00
Morelia - Salamanca Morelia - Lim. Edos. Mich./Gto.	84.00	6.00	0.00	2.00	4.00	4.00
Nueva Italia - Lázaro Cárdenas (Cuota) (km 59.400 - km 159.200), (km 182.000 - km 212.000)	78.38	2.70	2.70	8.11	2.70	5.41
Opopeo - Puruarán	100.00	0.00	0.00	0.00	0.00	0.00
Pátzcuaro - Uruapan (Cuota)	80.00	3.33	16.67	0.00	0.00	0.00

CAUSANTE PRINCIPAL DEL ACCIDENTE (en porcentaje)

2 0 1 4

M I C H O A C A N

CARRETERA Y TRAMO	CONDUCTOR	PEATON O PASAJERO	VEHICULO	CAMINO	IRRUPCION DE GANADO	AGENTE NATURAL
Pátzcuaro - Uruapan	96.67	0.00	3.33	0.00	0.00	0.00
Quiroga - Tepalcatepec	97.30	2.70	0.00	0.00	0.00	0.00
Rinconada - La Piedad	90.32	3.23	0.00	0.00	0.00	6.45
T. C. (Zihuatanejo - La Mira) - Lázaro Cárdenas	80.95	4.76	0.00	0.00	0.00	14.29
Toluca - Cd. Altamirano Lim. Edos. Gro./Mich. - Lim. Edos. Mich./Gro.						
Toluca - Morelia Lim. Edos. Méx./Mich. - Morelia	83.33	0.00	0.00	0.00	0.00	16.67
Uruapan - Nueva Italia (Cuota)						
Zamora - Vista Hermosa	71.43	7.14	7.14	0.00	0.00	14.29

CAUSANTE PRINCIPAL DEL ACCIDENTE (en porcentaje)

2 0 1 4

M I C H O A C A N

CARRETERA Y TRAMO	CONDUCTOR	PEATON O PASAJERO	VEHICULO	CAMINO	IRRUPCION DE GANADO	AGENTE NATURAL
Zihuatanejo - La Mira Lim. Edos. Gro./Mich. - La Mira	89.66	10.34	0.00	0.00	0.00	0.00
Zitácuaro - Cd. Altamirano						

TOTAL DE CAUSANTES PRINCIPALES DEL ACCIDENTE (en porcentaje)

M I C H O A C A N	87.22	3.44	5.26	0.75	0.43	2.90

DATOS DEL LUGAR DEL ACCIDENTE Y CONTROL DEL TRANSITO

2014

MICHOACAN

CARRETERA Y TRAMO	ALINEAMIENTO VERTICAL				ALINEAMIENTO HORIZONTAL												CONTROL DE TRANSITO EXISTENTE												
	PENDIENTE	CIMA	COLUMPIO	A NIVEL	TANGENTE	CURVA ABIERTA	CURVA CERRADA	ENTRONQUE	PUENTE O TUNEL	INTERSECCION	CALLEJON	ACCESO PRIVADO	CRUCE FFCC	ZONA PORTUARIA	TRAMO EN CONSTRUCCION	OTRO	SEÑAL INFORMATIVA	SEÑAL PREVENTIVA	SEÑAL RESTRICTIVA	SEMAFORO	AGENTE O GUARDAVIA	BARRERA O ISLETA	RAYAS LATERALES	RAYA CENTRAL	VIBRADORES	ABANDERAMIENTO	BANDEREROS	OTRO CONTROL	SIN CONTROL
Acámbaro - Zinapécuaro Lim. Edos. Gto./Mich. - Zinapécuaro	1			1	1		1										2	2	2	0	0	1	2	2	0	0	0	0	0
Atlacomulco - Maravatío (Cuota) Lim. Edos. Méx./Mich. - X. C. Maravatío - Acámbaro				0												0													
Atlacomulco - Morelia Lim. Edos. Méx./Mich. - Morelia	31			15	19	17	9									1	44	44	44	0	0	9	44	44	2	0	0	1	0
Carapan - Playa Azul	78			32	64	15	29	1				1					106	103	104	0	0	6	101	100	0	0	1	2	0
Ent. Patti - Sahuayo	10			49	50	3	3		1			2					54	53	54	0	0	0	52	52	0	3	0	0	0
Ent. Playa Azul - Manzanillo T. C. (Carapan - Playa Azul) - Lim. Edos. Mich./Col.	6			6	5	3	3									1	7	4	10	0	0	2	7	9	1	0	0	0	0
Huajúmbaro - San José	9			18	21	3	3										26	26	27	0	0	0	20	23	0	0	0	0	0
Irapuato - Zapotlanejo Lim. Edos. Gto./Mich. - Lim. Edos. Mich./Jal.	4			7	10		1										11	11	11	3	0	0	4	4	3	1	0	1	0
Jiquilpan - Colima Jiquilpan - Lim. Edos. Mich./Jal.	4			7	6	1	4										8	8	8	0	0	0	8	8	0	0	0	0	0
Jiquilpan - Guadalajara Jiquilpan - Lim. Edos. Mich./Jal.	11			24	23	6	5					1					29	30	30	1	0	0	31	31	0	0	0	0	0
La Noria - Acámbaro Lim. Edos. Qro./Mich - Lim Edos. Mich./Gto.				2	2												2	2	2	0	0	0	2	2	0	0	0	0	0
La Orilla - Las Truchas	1			7	7	1											4	3	5	1	0	0	8	8	0	0	0	0	0
La Piedad - Carapan	9	2		11	16	2	4										22	21	22	0	1	0	20	20	1	0	0	0	1
Libramiento de la Piedad (Cuota) T. C. (Irapuato - La Piedad) - T. C. (Patti - Sahuayo)				0												0													

DATOS DEL LUGAR DEL ACCIDENTE Y CONTROL DEL TRANSITO

2014

MICHOACAN

CARRETERA Y TRAMO	ALINEAMIENTO VERTICAL				ALINEAMIENTO HORIZONTAL												CONTROL DE TRANSITO EXISTENTE												
	PENDIENTE	CIMA	COLUMPIO	A NIVEL	TANGENTE	CURVA ABIERTA	CURVA CERRADA	ENTRONQUE	PUENTE O TUNEL	INTERSECCION	CALLEJON	ACCESO PRIVADO	CRUCE FFCC	ZONA PORTUARIA	TRAMO EN CONSTRUCCION	OTRO	SEÑAL INFORMATIVA	SEÑAL PREVENTIVA	SEÑAL RESTRICTIVA	SEMAFORO	AGENTE O GUARDAVIA	BARRERA O ISLETA	RAYAS LATERALES	RAYA CENTRAL	VIBRADORES	ABANDERAMIENTO	BANDEREROS	OTRO CONTROL	SIN CONTROL
Libramiento Oriente de Zamora	5			5	6	1				1						2	9	9	9	0	0	1	9	9	0	0	0	1	0
Maravatío - Acámbaro Maravatío - Lim. Edos. Mich./Gto.	5			1	4					1		1					6	6	6	1	0	0	6	6	1	0	1	0	0
Maravatío - Zapotlanejo (Cuota) X. C. Maravatío - Acámbaro - Lim. Edos. Mich./Jal.	66	3		38	79	20	1					3				4	104	105	104	0	0	19	103	103	0	3	0	0	0
Morelia - Jiquilpan	48			47	47	25	15	3				2				3	89	90	90	0	0	3	88	89	2	0	0	1	0
Morelia - Pátzcuaro	27			45	63	6	2					1					72	72	72	0	0	2	70	69	0	0	0	2	0
Morelia - Salamanca (Cuota) T. C. (Morelia - Salamanca (Libre)) - Lim. Edos. Mich./Gto.				4	4												3	3	3	0	0	2	3	3	0	0	0	0	0
Morelia - Salamanca Morelia - Lim. Edos. Mich./Gto.	24			26	38	9		1				1				1	49	49	49	0	0	1	49	49	1	0	0	2	0
Nueva Italia - Lázaro Cárdenas (Cuota) (km 59.400 - km 159.200), (km 182.000 - km 212.000)	24	1		12	17	14	3					2				1	35	33	35	0	0	8	33	34	3	1	1	1	1
Opopeo - Puruarán	1						1										1	1	1	0	0	0	1	1	0	0	0	0	0
Pátzcuaro - Uruapan (Cuota)	27			3	19	5	6										30	30	30	0	0	1	27	27	0	1	0	0	0
Pátzcuaro - Uruapan	22			8	12	11	6			1							30	30	30	0	0	2	30	30	0	0	0	0	0
Quiroga - Tepalcatepec	9	1		27	27	1	4	1	1			1				2	35	36	36	1	0	0	35	35	1	0	0	0	0
Rinconada - La Piedad	13			18	21	2	6					1				1	29	29	29	0	1	0	26	27	0	0	0	1	0
T. C. (Zihuatanejo - La Mira) - Lázaro Cárdenas	1			20	16	1	1					3					14	12	17	3	1	0	16	17	0	0	0	0	0

DATOS DEL LUGAR DEL ACCIDENTE Y CONTROL DEL TRANSITO

2014

MICHOACAN

CARRETERA Y TRAMO	ALINEAMIENTO VERTICAL				ALINEAMIENTO HORIZONTAL												CONTROL DE TRANSITO EXISTENTE												
	PENDIENTE	CIMA	COLUMPIO	A NIVEL	TANGENTE	CURVA ABIERTA	CURVA CERRADA	ENTRONQUE	PUENTE O TUNEL	INTERSECCION	CALLEJON	ACCESO PRIVADO	CRUCE FFCC	ZONA PORTUARIA	TRAMO EN CONSTRUCCION	OTRO	SEÑAL INFORMATIVA	SEÑAL PREVENTIVA	SEÑAL RESTRICTIVA	SEMAFORO	AGENTE O GUARDAVIA	BARRERA O ISLETA	RAYAS LATERALES	RAYA CENTRAL	VIBRADORES	ABANDERAMIENTO	BANDEREROS	OTRO CONTROL	SIN CONTROL
Toluca - Cd. Altamirano Lim. Edos. Gro./Mich. - Lim. Edos. Mich./Gro.				0												0													
Toluca - Morelia Lim. Edos. Méx./Mich. - Morelia	5			7	6	2	1					1				2	10	10	10	0	0	0	10	10	0	0	0	0	0
Uruapan - Nueva Italia (Cuota)				0												0													
Zamora - Vista Hermosa	4			10	11	1	1									1	13	13	13	0	0	0	12	13	0	0	0	0	0
Zihuatanejo - La Mira Lim. Edos. Gro./Mich. - La Mira	6			23	21	1	1					4				2	19	12	20	0	0	0	20	23	0	0	0	1	0
Zitácuaro - Cd. Altamirano																0													
TOTAL DATOS DEL LUGAR DEL ACCIDENTE Y CONTROL DEL TRANSITO																													
M I C H O A C A N	451	7		473	615	150	110	6	2	3		24				21	863	847	873	10	3	57	837	848	15	9	3	13	2

CIRCUNSTANCIAS QUE CONTRIBUYERON AL ACCIDENTE

2014

MICHOACAN

CARRETERA Y TRAMO	DEL CONDUCTOR O PEATON														DEL VEHICULO										DEL CAMINO							AGENTE NATURAL					
	IMPRUDENCIA O INTENCION	VELOCIDAD EXCESIVA	INVADIO CARRIL CONTRARIO	REBASO INDEBIDAMENTE	NO RESPETO SEÑAL DE ALTO	NO RESPETO SEMAFORO	NO CEDIO EL PASO	NO GUARDO DISTANCIA	VIRO INDEBIDAMENTE	MAL ESTACIONADO	ESTADO DE EBRIEDAD	BAJO EFECTO DE DROGAS	DORMITANDO	DESLUMBRAMIENTO	LLANTAS	FRENOS	DIRECCION	SUSPENSION	LUCES	EJES	TRANSMISION	MOTOR	SOBRECUPO O SOBRECARGA	EXCESO DE DIMENSIONES	IRRUPCION DE GANADO	DESPERFECTOS	FALTA DE SEÑALES	OBJETOS EN EL CAMINO	MOJADO	RESBALOSO	OTROS	LLUVIA	NIEVE O GRANIZO	NIEBLA O HUMO	TOLVANERA	VIENTOS FUERTES	OTROS
Acámbaro - Zinapécuaro Lim. Edos. Gto./Mich. - Zinapécuaro		1	1																																		
Atlacomulco - Maravatío (Cuota) Lim. Edos. Méx./Mich. - X. C. Maravatío - Acámbaro																																					
Atlacomulco - Morelia Lim. Edos. Méx./Mich. - Morelia		27	8	2			2	1		1			3		1																						
Carapan - Playa Azul	2	62	28	1			1	3	4						1	3					1	1			1												
Ent. Patti - Sahuayo	2	16	5	3			8	13	4		1		1									1		1							1						
Ent. Playa Azul - Manzanillo T. C. (Carapan - Playa Azul) - Lim. Edos. Mich./Col.		10					1																														
Huajúmbaro - San José		11	6	1			4		2		1					1						1															
Irapuato - Zapotlanejo Lim. Edos. Gto./Mich. - Lim. Edos. Mich./Jal.		4	1			1		2	2		1																										
Jiquilpan - Colima Jiquilpan - Lim. Edos. Mich./Jal.		3	2	1			2	1														1									1						
Jiquilpan - Guadalajara Jiquilpan - Lim. Edos. Mich./Jal.	1	11	4	1			6	1	1		2		1								1		2								1						
La Noria - Acámbaro Lim. Edos. Qro./Mich - Lim Edos. Mich./Gto.		1							1																												
La Orilla - Las Truchas		2	1	2				1													1																
La Piedad - Carapan		13	3		1		2		2						1																						
Libramiento de la Piedad (Cuota) T. C. (Irapuato - La Piedad) - T. C. (Patti - Sahuayo																																					
Libramiento Oriente de Zamora		4	1				1		1																												
Maravatío - Acámbaro Maravatío - Lim. Edos. Mich./Gto.		2	2				2																														
Maravatío - Zapotlanejo (Cuota) X. C. Maravatío - Acámbaro - Lim. Edos. Mich./Jal.	5	51	3					5	1				10		15	1					2	4										3					
Morelia - Jiquilpan	1	50	16	1	2		6	1	4		3		1			1						1										2					

CIRCUNSTANCIAS QUE CONTRIBUYERON AL ACCIDENTE

2014

MICHOACAN

CARRETERA Y TRAMO	DEL CONDUCTOR O PEATON														DEL VEHICULO										DEL CAMINO							AGENTE NATURAL					
	IMPRUDENCIA O INTENCION	VELOCIDAD EXCESIVA	INVADIO CARRIL CONTRARIO	REBASO INDEBIDAMENTE	NO RESPETO SEÑAL DE ALTO	NO RESPETO SEMAFORO	NO CEDIO EL PASO	NO GUARDO DISTANCIA	VIRO INDEBIDAMENTE	MAL ESTACIONADO	ESTADO DE EBRIEDAD	BAJO EFECTO DE DROGAS	DORMITANDO	DESLUMBRAMIENTO	LLANTAS	FRENOS	DIRECCION	SUSPENSION	LUCES	EJES	TRANSMISION	MOTOR	SOBRECUPO O SOBRECARGA	EXCESO DE DIMENSIONES	IRRUPCION DE GANADO	DESPERFECTOS	FALTA DE SEÑALES	OBJETOS EN EL CAMINO	MOJADO	RESBALOSO	OTROS	LLUVIA	NIEVE O GRANIZO	NIEBLA O HUMO	TOLVANERA	VIENTOS FUERTES	OTROS
Morelia - Pátzcuaro	5	51	4	1			5	1	3																												
Morelia - Salamanca (Cuota) T. C. (Morelia - Salamanca (Libre)) - Lim. Edos. Mich./Gto.		2	1										1																								
Morelia - Salamanca Morelia - Lim. Edos. Mich./Gto.	3	23	5	1			3	3	3		1														2			1									
Nueva Italia - Lázaro Cárdenas (Cuota) (km 59.400 - km 159.200), (km 182.000 - km 212.000)	8	15	2				1	2					1								1				1			2	1								
Opopeo - Puruarán		1																																			
Pátzcuaro - Uruapan (Cuota)		15	4					3	2						1	2						2															
Pátzcuaro - Uruapan		16	9	2			1		1													1															
Quiroga - Tepalcatepec	3	16	5	2			4	3	2		1																										
Rinconada - La Piedad	1	15	9				1	1						1																							
T. C. (Zihuatanejo - La Mira) - Lázaro Cárdenas		11						2	2		1		1																								
Toluca - Cd. Altamirano Lim. Edos. Gro./Mich. - Lim. Edos. Mich./Gro.																																					
Toluca - Morelia Lim. Edos. Méx./Mich. - Morelia		6	2								1	1																									
Uruapan - Nueva Italia (Cuota)																																					
Zamora - Vista Hermosa	1	7	2																			1															
Zihuatanejo - La Mira Lim. Edos. Gro./Mich. - La Mira		9	4	1			6	2	1		3																										
Zitácuaro - Cd. Altamirano																																					
TOTAL DE CIRCUNSTANCIAS QUE CONTRIBUYERON AL ACCIDENTE																																					
MICHOACAN	32	455	128	19	3	1	56	45	36	1	15	1	19	1	19	8					6	13	2	1	4			3	1		3	5					

ACCIDENTES POR TIPO DE VEHICULO

2014

M I C H O A C A N

CARRETERA Y TRAMO	ACCIDENTES	ACCIDENTES POR TIPO DE VEHICULO																							
		A	A-A	A-B	A-C	A-B-C	B	B-B	B-C	C	C-C	A-M	A-O	A-B-O	A-C-O	A-M-O	B-M	B-O	C-M	C-O	M	M-M	M-O	O	O-O
Acámbaro - Zinapécuaro Lim. Edos. Gto./Mich. - Zinapécuaro	2									1									1						
Atlacomulco - Maravatío (Cuota) Lim. Edos. Méx./Mich. - X. C. Maravatío - Acámbaro	0																								
Atlacomulco - Morelia Lim. Edos. Méx./Mich. - Morelia	46	17	7	2	6					5	3	1	2						1		1			1	
Carapan - Playa Azul	110	22	6	1	22				1	28	21	1	1						2	3	1	1			
Ent. Patti - Sahuayo	59	8	2		11	1			1	13	9	2	4							2			6		
Ent. Playa Azul - Manzanillo T. C. (Carapan - Playa Azul) - Lim. Edos. Mich./Col.	12	2			1		1			6	1								1						
Huajúmbaro - San José	27	5	3		11					5	1		1										1		
Irapuato - Zapotlanejo Lim. Edos. Gto./Mich. - Lim. Edos. Mich./Jal.	11	1	2		3						1	1	1		1				1						
Jiquilpan - Colima Jiquilpan - Lim. Edos. Mich./Jal.	11				3					4	2		1											1	
Jiquilpan - Guadalajara Jiquilpan - Lim. Edos. Mich./Jal.	35	6	2		6					10	1	2			1	1				2	3		1		

ACCIDENTES POR TIPO DE VEHICULO

2 0 1 4

M I C H O A C A N

CARRETERA Y TRAMO	ACCIDENTES	ACCIDENTES POR TIPO DE VEHICULO																							
		A	A-A	A-B	A-C	A-B-C	B	B-B	B-C	C	C-C	A-M	A-O	A-B-O	A-C-O	A-M-O	B-M	B-O	C-M	C-O	M	M-M	M-O	O	O-O
La Noria - Acámbaro Lim. Edos. Qro./Mich - Lim Edos. Mich./Gto.	2				1														1						
La Orilla - Las Truchas	8	2	2		3					1															
La Piedad - Carapan	22	1	4		5				1	6	1	1								1		1		1	
Libramiento de la Piedad (Cuota) T. C. (Irapuato - La Piedad) - T. C. (Patti - Sahuayo)	0																								
Libramiento Oriente de Zamora	10		4	1	2					2											1				
Maravatío - Acámbaro Maravatío - Lim. Edos. Mich./Gto.	6	1								1	1	1								1			1		
Maravatío - Zapotlanejo (Cuota) X. C. Maravatío - Acámbaro - Lim. Edos. Mich./Jal.	107	49	2	1	5	1	3		2	29	7		3		2			1	1					1	
Morelia - Jiquilpan	95	17	7		24		2		4	22	5	2	1		2			1			4		2		1
Morelia - Pátzcuaro	72	30	5	1	14				1	12	5	1	2											1	
Morelia - Salamanca (Cuota) T. C. (Morelia - Salamanca (Libre)) - Lim. Edos. Mich./Gto.	4	1			1					1										1					

ACCIDENTES POR TIPO DE VEHICULO

2014

M I C H O A C A N

CARRETERA Y TRAMO	ACCIDENTES	ACCIDENTES POR TIPO DE VEHICULO																							
		A	A-A	A-B	A-C	A-B-C	B	B-B	B-C	C	C-C	A-M	A-O	A-B-O	A-C-O	A-M-O	B-M	B-O	C-M	C-O	M	M-M	M-O	O	O-O
Morelia - Salamanca Morelia - Lim. Edos. Mich./Gto.	50	14	5		12					4	6	1	4							1	1		1	1	
Nueva Italia - Lázaro Cárdenas (Cuota) (km 59.400 - km 159.200), (km 182.000 - km 212.000)	37	6	1		10		1			17									1					1	
Opopeo - Puruarán	1	1																							
Pátzcuaro - Uruapan (Cuota)	30	9	3		6				1	8			1						1	1					
Pátzcuaro - Uruapan	30	7	2	2	6					6	4		1		1						1				
Quiroga - Tepalcatepec	37	9	6		7				1	7	1	2							1	1				2	
Rinconada - La Piedad	31	6	4	1	7				1	7		2	2											1	
T. C. (Zihuatanejo - La Mira) - Lázaro Cárdenas	21	4	4		3					4	1		1						1	1	1		1		
Toluca - Cd. Altamirano Lim. Edos. Gro./Mich. - Lim. Edos. Mich./Gro.	0																								
Toluca - Morelia Lim. Edos. Méx./Mich. - Morelia	12	2	4		2					2			1								1				

ACCIDENTES POR TIPO DE VEHICULO

2 0 1 4

M I C H O A C A N

CARRETERA Y TRAMO	ACCIDENTES	ACCIDENTES POR TIPO DE VEHICULO																							
		A	A-A	A-B	A-C	A-B-C	B	B-B	B-C	C	C-C	A-M	A-O	A-B-O	A-C-O	A-M-O	B-M	B-O	C-M	C-O	M	M-M	M-O	O	O-O
Uruapan - Nueva Italia (Cuota)	0																								
Zamora - Vista Hermosa	14	2	2		2					5									1		1			1	
Zihuatanejo - La Mira Lim. Edos. Gro./Mich. - La Mira	29	3	4		7					2	3	2			1		1		2	1	1		1	1	
Zitácuaro - Cd. Altamirano	0																								

TOTAL DE ACCIDENTES POR TIPO DE VEHICULO

TOTALES	931	225	81	9	180	2	7		13	208	73	19	26		8	1	1	2	15	15	16	2	14	12	1
PORCENTAJES	99.89	24.17	8.70	0.97	19.33	0.21	0.75	0.00	1.40	22.34	7.84	2.04	2.79	0.00	0.86	0.11	0.11	0.21	1.61	1.61	1.72	0.21	1.50	1.29	0.11

TIPO DE VEHICULO

A.- AUTOMOVIL

B.- AUTOBUSES

C.- CAMION SENCILLO Y COMBINADO, FURGONETA Y PICK-UP

M.- MOTOCICLETAS Y BICICLETAS

O.- OTROS (MAQ. AGRICOLA, DE CONST, TREN, VEH. FUGADOS DEL SITIO)

TIPO DE VEHICULOS INVOLUCRADOS

2014

MICHOACAN

CARRETERA	TOTAL DE TIPO DE VEHICULOS INVOLUCRADOS																																															TOTAL DE VEH.
	A	A-A		A-B		A-C		A-B-C			B	B-B		B-C		C	C-C		A-M		A-O		A-B-O			A-C-O			A-M-O			B-M			B-O			C-M		C-O		M	M-M		M-O		O	O-O		
Acámbaro - Zinapécuaro Lim. Edos. Gto./Mich. - Zinapécuaro																1																					1	1											3
Atlacomulco - Maravatío (Cuota) Lim. Edos. Méx./Mich. - X. C. Maravatío - Acámbaro																																																0
Atlacomulco - Morelia Lim. Edos. Méx./Mich. - Morelia	17	7	7	2	2	6	6									5	3	3	1	1	2	2														1	1			1					1			68
Carapan - Playa Azul	22	6	6	1	1	22	30							1	2	28	21	24	1	1	1	1														2	2	5	3	1	1	2						184
Ent. Patti - Sahuayo	8	2	2			11	11	1	1	1				1	1	13	9	9	2	2	4	4																3	2				7	6				100
Ent. Playa Azul - Manzanillo T. C. (Carapan - Playa Azul) - Lim. Edos. Mich./Col.	2					1	1				1					6	1	1																		1	1											15
Huajúmbaro - San José	5	3	3			12	12									5	1	1			1	1																					1	1				46
Irapuato - Zapotlanejo Lim. Edos. Gto./Mich. - Lim. Edos. Mich./Jal.	1	2	3			3	3										1	1	1	1	2	1				2	2	1								1	1											26
Jiquilpan - Colima Jiquilpan - Lim. Edos. Mich./Jal.						3	3									4	2	2			2	8																							3			27
Jiquilpan - Guadalajara Jiquilpan - Lim. Edos. Mich./Jal.	6	2	2			7	7									10	1	2	2	2						1	1	1	1	1	1							2	3	3			1	2				58
La Noria - Acámbaro Lim. Edos. Qro./Mich - Lim Edos. Mich./Gto.						1	1																														1	1											4
La Orilla - Las Truchas	2	2	3			4	3									1																																	15
La Piedad - Carapan	1	4	5			6	5							1	1	6	1	1	1	1																		2	1		1	1			1			39
Libramiento de la Piedad (Cuota) T. C. (Irapuato - La Piedad) - T. C. (Patti - Sahuayo)																																																0
Libramiento Oriente de Zamora		4	4	1	1	2	2									2																								1								17

TIPO DE VEHICULOS INVOLUCRADOS

2014

MICHOACAN

CARRETERA	TOTAL DE TIPO DE VEHICULOS INVOLUCRADOS																																															TOTAL DE VEH.
	A	A-A		A-B		A-C		A-B-C			B	B-B		B-C		C	C-C		A-M		A-O		A-B-O			A-C-O			A-M-O			B-M		B-O		C-M		C-O		M	M-M		M-O		O	O-O		
Maravatío - Acámbaro Maravatío - Lim. Edos. Mich./Gto.	1															1	1	1	1	1																	1	1				1	1				10
Maravatío - Zapotlanejo (Cuota) X. C. Maravatío - Acámbaro - Lim. Edos. Mich./Jal.	49	2	2	1	1	5	5	1	2	1	3			2	3	29	7	9			3	3				2	2	2						1	1	1	1								1			139
Morelia - Jiquilpan	17	7	7			29	26				2			4	4	22	5	5	2	2	1	1				2	2	2						1	1					4			2	2		1	1	152
Morelia - Pátzcuaro	30	5	5	1	1	14	15							1	1	12	5	6	1	1	2	2																							1			103
Morelia - Salamanca (Cuota) T. C. (Morelia - Salamanca (Libre)) - Lim. Edos. Mich./Gto.	1					1	1									1																					1	1								6
Morelia - Salamanca Morelia - Lim. Edos. Mich./Gto.	14	5	7			14	13									4	6	7	1	1	4	4															1	1	1			1	1	1			86
Nueva Italia - Lázaro Cárdenas (Cuota) (km 59.400 - km 159.200), (km 182.000 - km 212.000)	6	1	1			10	11				1					17																				1	1								1			50
Opopeo - Puruarán	1																																															1
Pátzcuaro - Uruapan (Cuota)	9	3	3			6	6							1	1	8					1	1														1	1	1	1								43
Pátzcuaro - Uruapan	7	2	3	2	2	7	6									6	4	5			1	1				1	1	1												1							50
Quiroga - Tepalcatepec	9	6	6			7	7							1	1	7	1	1	2	2																1	1	2	1						7			62
Rinconada - La Piedad	6	4	4	1	1	7	7							1	1	7			2	2	2	2																							1			48
T. C. (Zihuatanejo - La Mira) - Lázaro Cárdenas	4	4	5			6	3									4	1	2			1	1														1	1	1	1	1			1	1				38
Toluca - Cd. Altamirano Lim. Edos. Gro./Mich. - Lim. Edos. Mich./Gro.																																																0
Toluca - Morelia Lim. Edos. Méx./Mich. - Morelia	2	4	4			2	2									2					1	1																	1								19

TIPO DE VEHICULOS INVOLUCRADOS

2014

MICHOACAN

CARRETERA	TOTAL DE TIPO DE VEHICULOS INVOLUCRADOS																																															TOTAL DE VEH.
	A	A-A		A-B		A-C		A-B-C			B	B-B		B-C		C	C-C		A-M		A-O		A-B-O			A-C-O			A-M-O			B-M		B-O		C-M		C-O		M	M-M		M-O		O	O-O		
Uruapan - Nueva Italia (Cuota)																																																0
Zamora - Vista Hermosa	2	2	2			2	2									5																			1	1			1					1			19
Zihuatanejo - La Mira Lim. Edos. Gro./Mich. - La Mira	3	4	4			7	7									2	3	3	2	2					1	1	1				1	1			2	2	2	1	1			1	1	6			58
Zitácuaro - Cd. Altamirano																																																0
TOTAL DE TIPO DE VEHICULOS INVOLUCRADOS																																																
TOTALES	225	81	88	9	9	195	195	2	3	2	7			13	15	208	73	83	19	19	28	33				9	9	8	1	1	1	1	1	2	2	15	15	21	16	16	2	3	15	15	24	1	1	1486
	225	169		18		390		7			7			28		208	156		38		61					26			3			2		4		30		37		16	5		30		24	2		1486

TIPO DE VEHICULO

A.- AUTOMOVIL

B.- AUTOBUSES

C.- CAMION SENCILLO Y COMBINADO, FURGONETA Y PICK-UP

M.- MOTOCICLETAS Y BICICLETAS

O.- OTROS (MAQ. AGRICOLA, DE CONST, TREN, VEH. FUGADOS DEL SITIO)

TIPO DE VEHICULO	TOTAL DE VEHICULOS	PORCENTAJE %
A	657	44.21%
B	35	2.36%
C	621	41.79%
M	72	4.85%
O	101	6.80%
Total	1486	100.00%

RESUMEN DE ACCIDENTES DE TRANSITO 2 0 1 4

RED DE CARRETERA FEDERAL LIBRE Y DE CUOTA

M I C H O A C A N

CLASIFICACION	LONGITUD (km)	ACCIDENTES	HERIDOS	MUERTOS	DAÑOS MATERIALES (MILLONES $)	VEH/km (MILLONES)	INDICE DE ACCIDENTES (A)
CUOTA	563.050	178	260	53	20.3733	1,314.840	0.135
LIBRE	2,308.500	753	799	152	37.5498	5,971.543	0.126
RESUMEN DEL ESTADO	2,871.550	931	1,059	205	57.9231	7,286.382	0.128

NOTA:

(A) INDICE DE ACCIDENTES POR MILLON DE VEHICULOS - KILOMETRO