E S T A D I S T I C A

A C C I D E N T E S D E T R A N S I T O

2 0 1 4

N A Y A R I T

INDICE DE ACCIDENTES POR MILLON DE VEHICULOS-KILOMETRO (2014)

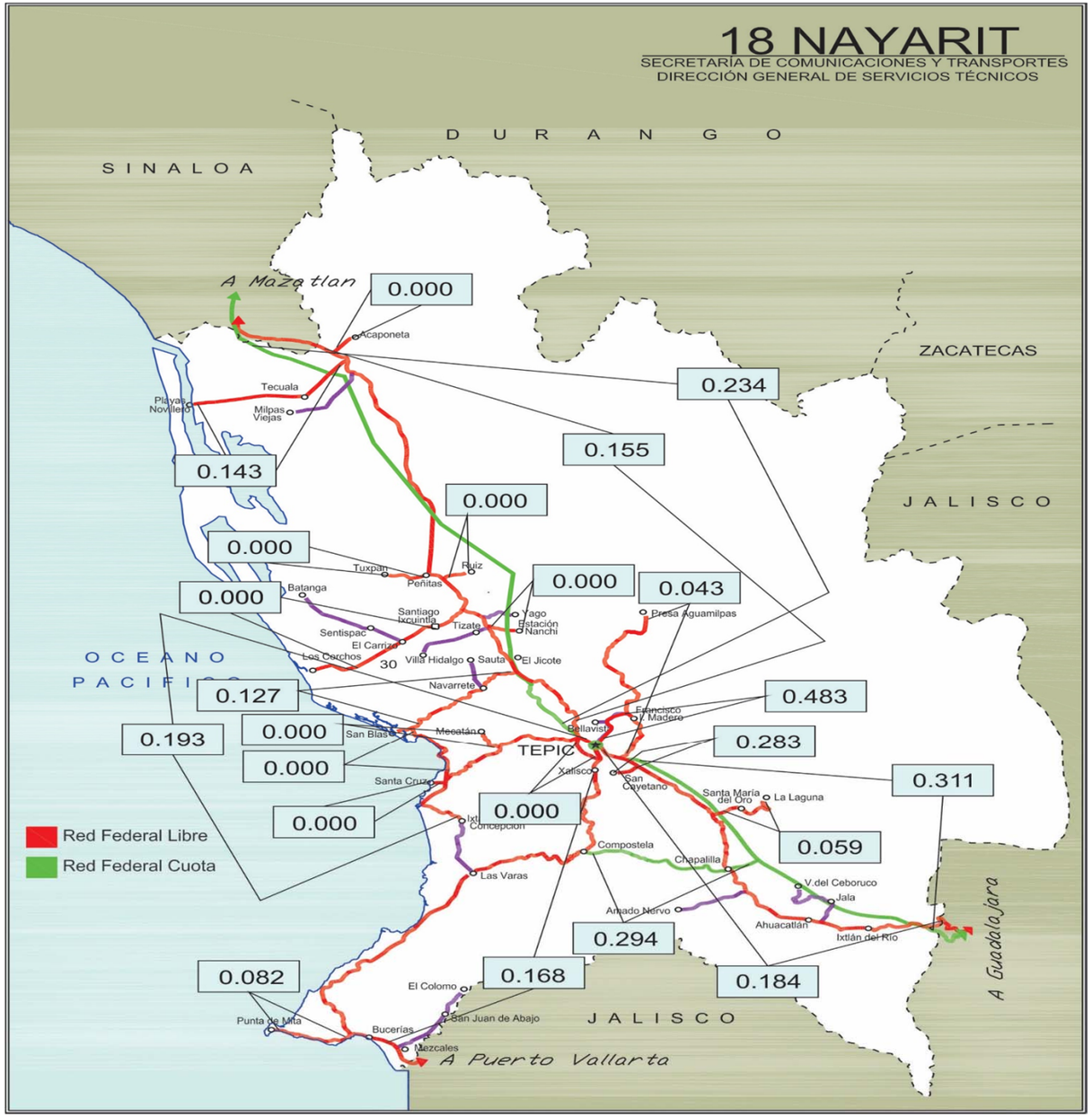

INDICE DE ACCIDENTES EN EL ESTADO 2014

$$\overline{I}^{A}_{V-km} = 0.158$$

ESTADO DE NAYARIT

ACCIDENTES DE TRANSITO

2014

NAYARIT

CARRETERA Y TRAMO	LONGITUD DEL CAMINO	VEH-km MILLONES	ACCIDENTES				SALDOS			INDICES POR 10^6 DE VEH-KM		INDICES POR 10^5 DE VEH-KM		
			TOTAL	CON MUERTOS	SOLO CON HERIDOS	EQUIVALENTES (1)	MUERTOS	HERIDOS	DAÑOS MATERIALES (MILLONES $)	ACCIDENTES	PELIGROSIDAD	ACCIDENTES MORTALES	MUERTOS	HERIDOS
Chapalilla - Compostela (Cuota)	38.000	81.570	24	6	18	194	12	49	2.8160	0.294	2.378	0.007	0.015	0.060
Crucero de San Blas - San Blas	36.000	39.462	5	1	3	59	3	18	0.4800	0.127	1.495	0.003	0.008	0.046
Ent. Acaponeta - El Novillero	36.000	48.918	7	0	6	41	0	17	0.1545	0.143	0.838	0.000	0.000	0.035
Ent. Santiago Ixcuintla - Playa Los Corchos	39.000	52.388	0	0	0					0.000		0.000		
Guadalajara - Tepic (Cuota) Lim. Edos. Jal./Nay. - T. C. (Guadalajara - Tepic (Libre))	84.020	189.669	59	11	29	303	14	80	6.3155	0.311	1.598	0.006	0.007	0.042
Guadalajara - Tepic Lim. Edos. Jal./Nay. - Tepic	101.710	342.998	63	8	29	229	9	56	3.5680	0.184	0.668	0.002	0.003	0.016
Libramiento de Tepic	18.800	240.803	0	0	0					0.000		0.000		
Peñitas - Tuxpan	9.000	19.615	0	0	0					0.000		0.000		
Ramal a Acaponeta	3.000	5.968	0	0	0					0.000		0.000		
Ramal a Estación Nanchi	5.000	1.570	0	0	0					0.000		0.000		
Ramal a Estación Ruíz	5.500	10.088	0	0	0					0.000		0.000		
Ramal a La Laguna de Santa María	20.000	16.905	1	0	1	3	0	1	0.0250	0.059	0.177	0.000	0.000	0.006

ACCIDENTES DE TRANSITO

2014

N A Y A R I T

CARRETERA Y TRAMO	LONGITUD DEL CAMINO	VEH-km MILLONES	ACCIDENTES				SALDOS			INDICES POR 10^6 DE VEH-KM		INDICES POR 10^5 DE VEH-KM		
			TOTAL	CON MUERTOS	SOLO CON HERIDOS	EQUIVALENTES (1)	MUERTOS	HERIDOS	DAÑOS MATERIALES (MILLONES $)	ACCIDENTES	PELIGROSIDAD	ACCIDENTES MORTALES	MUERTOS	HERIDOS
Ramal a Mecatán	9.000	3.035	0	0	0					0.000		0.000		
Ramal a Nuevo Aeropuerto de Tepic	5.000	7.061	2	1	1	34	2	10	0.5300	0.283	4.815	0.014	0.028	0.142
Ramal a Punta Mita	18.000	48.897	4	1	4	22	1	6	0.1450	0.082	0.450	0.002	0.002	0.012
Ramal a Santa Cruz	1.300	1.310	0	0	0					0.000		0.000		
Santa Cruz - San Blas	17.000	18.028	0	0	0					0.000		0.000		
Tepic - Francisco I. Madero	16.000	10.358	5	0	3	13	0	4	0.1220	0.483	1.255	0.000	0.000	0.039
Tepic - Ixtapan de La Concepción	77.420	82.895	16	1	9	52	1	15	0.8855	0.193	0.627	0.001	0.001	0.018
Tepic - Mazatlán Tepic - Lim. Edos. Nay./Sin.	144.600	393.784	61	8	34	257	9	71	4.3210	0.155	0.653	0.002	0.002	0.018
Tepic - Presa Aguamilpa	54.000	140.255	6	1	5	24	1	6	0.3110	0.043	0.171	0.001	0.001	0.004
Tepic - Puerto Vallarta Tepic - Lim. Edos. Nay./Jal.	152.600	626.151	105	7	53	481	10	158	5.8895	0.168	0.768	0.001	0.002	0.025
Tepic - Villa Unión (cuota) Tepic - Lim. Edos. Nay./Sin.	132.800	244.039	57	7	31	285	9	87	4.2605	0.234	1.168	0.003	0.004	0.036

ACCIDENTES DE TRANSITO

2014

N A Y A R I T

CARRETERA Y TRAMO	LONGITUD DEL CAMINO	VEH-km MILLONES	ACCIDENTES				SALDOS			INDICES POR 10^6 DE VEH-KM		INDICES POR 10^5 DE VEH-KM		
			TOTAL	CON MUERTOS	SOLO CON HERIDOS	EQUIVALENTES (1)	MUERTOS	HERIDOS	DAÑOS MATERIALES (MILLONES $)	ACCIDENTES	PELIGROSIDAD	ACCIDENTES MORTALES	MUERTOS	HERIDOS
TOTAL DE ACCIDENTES DE TRANSITO														
N A Y A R I T	1,023.750	2,625.767	415	52	226	1,997	71	578	29.8235	0.158	0.761	0.002	0.003	0.022

NOTA: (1) ACCIDENTES EQUIVALENTES
UN MUERTO = 6 ACCIDENTES
UN HERIDO = 2 ACCIDENTES

ACCIDENTES Y SALDOS POR MES

2 0 1 4

N A Y A R I T

CARRETERA Y TRAMO	SALDOS	ENERO	FEBRERO	MARZO	ABRIL	MAYO	JUNIO	JULIO	AGOSTO	SEPTIEMBRE	OCTUBRE	NOVIEMBRE	DICIEMBRE
Chapalilla - Compostela (Cuota)	ACCIDENTES	2	1	1	1	1	3		2	1	2	4	6
	MUERTOS	0	1	0	0	0	2		6	0	0	3	0
	HERIDOS	3	1	0	1	3	9		8	4	0	8	12
	DAÑOS MATERIALES (MILLONES $)	0.3550	0.0010	0.0200	0.1550	0.0350	0.6300		0.4100	0.1300	0.4300	0.1900	0.4600
Crucero de San Blas - San Blas	ACCIDENTES			2			1			1	1		
	MUERTOS			0			0			3	0		
	HERIDOS			4			0			12	2		
	DAÑOS MATERIALES (MILLONES $)			0.1250			0.1100			0.1950	0.0500		
Ent. Acaponeta - El Novillero	ACCIDENTES				1		1			1		3	1
	MUERTOS				0		0			0		0	0
	HERIDOS				6		0			4		5	2
	DAÑOS MATERIALES (MILLONES $)				0.0200		0.0600			0.0090		0.0455	0.0200
Ent. Santiago Ixcuintla - Playa Los Corchos	ACCIDENTES												
	MUERTOS												
	HERIDOS												
	DAÑOS MATERIALES (MILLONES $)												
Guadalajara - Tepic (Cuota) Lim. Edos. Jal./Nay. - T. C. (Guadalajara - Tepic (Libre))	ACCIDENTES	3	5	9	5	7	7	2	3		7	6	5
	MUERTOS	3	3	2	2	1	0	0	2		1	0	0
	HERIDOS	5	3	15	9	8	9	9	8		10	1	3
	DAÑOS MATERIALES (MILLONES $)	0.3300	1.2850	0.7100	0.2465	0.3050	1.4100	0.4900	0.2050		0.5120	0.3960	0.4260
Guadalajara - Tepic Lim. Edos. Jal./Nay. - Tepic	ACCIDENTES	6	7	12	4	4	11	4	10		1	3	1
	MUERTOS	0	1	1	3	0	2	0	2		0	0	0
	HERIDOS	8	6	12	2	1	11	4	11		0	0	1
	DAÑOS MATERIALES (MILLONES $)	0.1550	0.3650	0.4620	0.0805	0.3300	1.4045	0.2460	0.3280		0.0400	0.1570	0.0000
Libramiento de Tepic	ACCIDENTES												
	MUERTOS												
	HERIDOS												
	DAÑOS MATERIALES (MILLONES $)												
Peñitas - Tuxpan	ACCIDENTES												
	MUERTOS												
	HERIDOS												
	DAÑOS MATERIALES (MILLONES $)												
Ramal a Acaponeta	ACCIDENTES												
	MUERTOS												
	HERIDOS												
	DAÑOS MATERIALES (MILLONES $)												
Ramal a Estación Nanchi	ACCIDENTES												
	MUERTOS												
	HERIDOS												
	DAÑOS MATERIALES (MILLONES $)												
Ramal a Estación Ruíz	ACCIDENTES												
	MUERTOS												
	HERIDOS												
	DAÑOS MATERIALES (MILLONES $)												

ACCIDENTES Y SALDOS POR MES

2 0 1 4

N A Y A R I T

CARRETERA Y TRAMO	SALDOS	ENERO	FEBRERO	MARZO	ABRIL	MAYO	JUNIO	JULIO	AGOSTO	SEPTIEMBRE	OCTUBRE	NOVIEMBRE	DICIEMBRE
Ramal a La Laguna de Santa María	ACCIDENTES					1							
	MUERTOS					0							
	HERIDOS					1							
	DAÑOS MATERIALES (MILLONES $)					0.0250							
Ramal a Mecatán	ACCIDENTES												
	MUERTOS												
	HERIDOS												
	DAÑOS MATERIALES (MILLONES $)												
Ramal a Nuevo Aeropuerto de Tepic	ACCIDENTES						1		1				
	MUERTOS						2		0				
	HERIDOS						10		0				
	DAÑOS MATERIALES (MILLONES $)						0.4500		0.0800				
Ramal a Punta Mita	ACCIDENTES	1	1		1			1					
	MUERTOS	0	0		1			0					
	HERIDOS	1	2		2			1					
	DAÑOS MATERIALES (MILLONES $)	0.0450	0.0500		0.0350			0.0150					
Ramal a Santa Cruz	ACCIDENTES												
	MUERTOS												
	HERIDOS												
	DAÑOS MATERIALES (MILLONES $)												
Santa Cruz - San Blas	ACCIDENTES												
	MUERTOS												
	HERIDOS												
	DAÑOS MATERIALES (MILLONES $)												
Tepic - Francisco I. Madero	ACCIDENTES		1		1	1	1					1	
	MUERTOS		0		0	0	0					0	
	HERIDOS		1		0	2	1					0	
	DAÑOS MATERIALES (MILLONES $)		0.0200		0.0010	0.0360	0.0450					0.0200	
Tepic - Ixtapan de La Concepción	ACCIDENTES	3		1	1	2	1	3	1			2	2
	MUERTOS	0		0	0	1	0	0	0			0	0
	HERIDOS	3		1	0	2	2	4	1			0	2
	DAÑOS MATERIALES (MILLONES $)	0.0615		0.4950	0.0080	0.1100	0.0100	0.0620	0.0200			0.0310	0.0880
Tepic - Mazatlán Tepic - Lim. Edos. Nay./Sin.	ACCIDENTES	5	2	6	1	5	6	4	4	5	5	6	12
	MUERTOS	0	0	0	0	1	1	0	2	0	2	1	2
	HERIDOS	5	1	4	0	1	1	4	6	2	16	9	22
	DAÑOS MATERIALES (MILLONES $)	0.3050	0.0390	0.9550	0.1000	0.0950	0.3200	0.7560	0.3600	0.2360	0.3050	0.2450	0.6050
Tepic - Presa Aguamilpa	ACCIDENTES		1	1		1		1	1				1
	MUERTOS		0	1		0		0	0				0
	HERIDOS		1	1		0		1	1				2
	DAÑOS MATERIALES (MILLONES $)		0.0200	0.1000		0.0800		0.0130	0.0300				0.0680
Tepic - Puerto Vallarta Tepic - Lim. Edos. Nay./Jal.	ACCIDENTES	4	9	5	13	16	5	3	13	9	7	12	9
	MUERTOS	1	1	0	0	1	0	0	0	0	0	3	4
	HERIDOS	7	12	6	14	24	1	6	23	13	6	30	16
	DAÑOS MATERIALES (MILLONES $)	0.0800	0.8110	0.2200	0.3454	0.4601	0.1330	0.2850	0.8850	0.5300	0.4960	0.8040	0.8400

ACCIDENTES Y SALDOS POR MES

2 0 1 4

N A Y A R I T

CARRETERA Y TRAMO	SALDOS	ENERO	FEBRERO	MARZO	ABRIL	MAYO	JUNIO	JULIO	AGOSTO	SEPTIEMBRE	OCTUBRE	NOVIEMBRE	DICIEMBRE
Tepic - Villa Unión (cuota) Tepic - Lim. Edos. Nay./Sin.	ACCIDENTES	6	8	11	4	5	6	5	5		1	1	5
	MUERTOS	0	1	5	1	1	1	0	0		0	0	0
	HERIDOS	13	6	11	1	3	21	17	8		3	2	2
	DAÑOS MATERIALES (MILLONES $)	0.1505	0.4950	0.7060	0.2400	0.3650	0.7360	0.2850	0.4030		0.0600	0.0700	0.7500

TOTAL DE ACCIDENTES Y SALDOS POR MES

N A Y A R I T	ACCIDENTES	30	35	48	32	43	43	23	40	17	24	38	42
	MUERTOS	4	7	9	7	5	8	0	12	3	3	7	6
	HERIDOS	45	33	54	35	45	65	46	66	35	37	55	62
	DAÑOS MATERIALES (MILLONES $)	1.4820	3.0860	3.7930	1.2314	1.8411	5.3085	2.1520	2.7210	1.1000	1.8930	1.9585	3.2570

ACCIDENTES POR DIA DE LA SEMANA Y CONDICIONES DE LUZ

2014

N A Y A R I T

CARRETERA Y TRAMO	ACCIDENTES	DIA DE LA SEMANA							CONDICIONES DE LUZ			
		LUNES	MARTES	MIÉRCOLES	JUEVES	VIERNES	SÁBADO	DOMINGO	DE DIA	CREPUSCULO	DE NOCHE	ALUMBRADO PUBLICO
Chapalilla - Compostela (Cuota)	ACCIDENTES	6	1	4		4	4	5	15		9	0
	ACCIDENTES MORTALES	1	0	1		1	0	3	4		2	0
Crucero de San Blas - San Blas	ACCIDENTES	2	2					1	4		1	0
	ACCIDENTES MORTALES	0	1					0	1		0	0
Ent. Acaponeta - El Novillero	ACCIDENTES	2			1	3		1	1		6	0
	ACCIDENTES MORTALES	0			0	0		0	0		0	0
Ent. Santiago Ixcuintla - Playa Los Corchos	ACCIDENTES											0
	ACCIDENTES MORTALES											0
Guadalajara - Tepic (Cuota) Lim. Edos. Jal./Nay. - T. C. (Guadalajara - Tepic (Libre))	ACCIDENTES	6	6	8	11	9	8	11	34	1	24	0
	ACCIDENTES MORTALES	2	1	0	1	4	1	2	5	0	6	0
Guadalajara - Tepic Lim. Edos. Jal./Nay. - Tepic	ACCIDENTES	13	6	8	5	8	11	12	30	1	32	0
	ACCIDENTES MORTALES	3	2	1	0	0	1	1	6	0	2	0
Libramiento de Tepic	ACCIDENTES											0
	ACCIDENTES MORTALES											0
Peñitas - Tuxpan	ACCIDENTES											0
	ACCIDENTES MORTALES											0
Ramal a Acaponeta	ACCIDENTES											0
	ACCIDENTES MORTALES											0
Ramal a Estación Nanchi	ACCIDENTES											0
	ACCIDENTES MORTALES											0
Ramal a Estación Ruíz	ACCIDENTES											0
	ACCIDENTES MORTALES											0
Ramal a La Laguna de Santa María	ACCIDENTES						1		1			0
	ACCIDENTES MORTALES						0		0			0

ACCIDENTES POR DIA DE LA SEMANA Y CONDICIONES DE LUZ

2 0 1 4

N A Y A R I T

CARRETERA Y TRAMO	ACCIDENTES	DIA DE LA SEMANA							CONDICIONES DE LUZ			
		LUNES	MARTES	MIÉRCOLES	JUEVES	VIERNES	SÁBADO	DOMINGO	DE DIA	CREPUSCULO	DE NOCHE	ALUMBRADO PUBLICO
Ramal a Mecatán	ACCIDENTES											0
	ACCIDENTES MORTALES											0
Ramal a Nuevo Aeropuerto de Tepic	ACCIDENTES	1					1		1		1	0
	ACCIDENTES MORTALES	1					0		1		0	0
Ramal a Punta Mita	ACCIDENTES	1		1	2				1		3	0
	ACCIDENTES MORTALES	0		0	1				1		0	0
Ramal a Santa Cruz	ACCIDENTES											0
	ACCIDENTES MORTALES											0
Santa Cruz - San Blas	ACCIDENTES											0
	ACCIDENTES MORTALES											0
Tepic - Francisco I. Madero	ACCIDENTES	1				1		3	1		4	0
	ACCIDENTES MORTALES	0				0		0	0		0	0
Tepic - Ixtapan de La Concepción	ACCIDENTES	2	2	2	1	2	4	3	8		8	0
	ACCIDENTES MORTALES	0	0	0	0	0	0	1	0		1	0
Tepic - Mazatlán Tepic - Lim. Edos. Nay./Sin.	ACCIDENTES	9	6	10	5	8	4	19	36	3	22	0
	ACCIDENTES MORTALES	2	0	1	1	2	1	1	4	0	4	0
Tepic - Presa Aguamilpa	ACCIDENTES	1		1			1	3	1		5	0
	ACCIDENTES MORTALES	0		1			0	0	0		1	0
Tepic - Puerto Vallarta Tepic - Lim. Edos. Nay./Jal.	ACCIDENTES	15	13	19	11	10	19	18	63		42	0
	ACCIDENTES MORTALES	1	0	2	0	1	2	1	3		4	0
Tepic - Villa Unión (cuota) Tepic - Lim. Edos. Nay./Sin.	ACCIDENTES	5	7	5	7	8	14	11	29	4	24	0
	ACCIDENTES MORTALES	2	0	0	1	0	2	2	3	0	4	0

ACCIDENTES POR DIA DE LA SEMANA Y CONDICIONES DE LUZ

2 0 1 4

N A Y A R I T

CARRETERA Y TRAMO	ACCIDENTES	DIA DE LA SEMANA							CONDICIONES DE LUZ			
		LUNES	MARTES	MIÉRCOLES	JUEVES	VIERNES	SÁBADO	DOMINGO	DE DIA	CREPUSCULO	DE NOCHE	ALUMBRADO PUBLICO
TOTAL DE ACCIDENTES POR DIA DE LA SEMANA Y CONDICIONES DE LUZ												
N A Y A R I T	ACCIDENTES	64	43	58	43	53	67	87	225	9	181	0
	ACCIDENTES MORTALES	12	4	6	4	8	7	11	28	0	24	0

ACCIDENTES EN PERIODOS FESTIVOS

2014

NAYARIT

CARRETERA Y TRAMO	SALDOS	AÑO NUEVO 01/01/2014 01/01/2014	5 DE FEBRERO 01/02/2014 03/02/2014	21 DE MARZO 15/03/2014 17/03/2014	SEMANA SANTA 17/04/2014 20/04/2014	DIA DEL TRABAJO 01/05/2014 01/05/2014	5 DE MAYO 03/05/2014 05/05/2014	DIA DE LA INDEPENDENCIA 13/09/2014 16/09/2014	DIA DE MUERTOS 01/11/2014 02/11/2014	DIA DE LA REVOLUCION 15/11/2014 17/11/2014	NAVIDAD 25/12/2014 25/12/2014
Chapalilla - Compostela (Cuota)	ACCIDENTES							1		1	
	MUERTOS							0		2	
	HERIDOS							4		3	
	DAÑOS MATERIALES (MILLONES $)							0.1300		0.0500	
Crucero de San Blas - San Blas	ACCIDENTES			1							
	MUERTOS			0							
	HERIDOS			4							
	DAÑOS MATERIALES (MILLONES $)			0.0950							
Ent. Acaponeta - El Novillero	ACCIDENTES				1				1		1
	MUERTOS				0				0		0
	HERIDOS				6				2		2
	DAÑOS MATERIALES (MILLONES $)				0.0200				0.0095		0.0200
Ent. Santiago Ixcuintla - Playa Los Corchos	ACCIDENTES										
	MUERTOS										
	HERIDOS										
	DAÑOS MATERIALES (MILLONES $)										
Guadalajara - Tepic (Cuota) Lim. Edos. Jal./Nay. - T. C. (Guadalajara - Tepic (Libre))	ACCIDENTES			2	1	2	1		1		
	MUERTOS			1	0	1	0		0		
	HERIDOS			0	0	1	0		1		
	DAÑOS MATERIALES (MILLONES $)			0.2100	0.0005	0.0950	0.0600		0.0300		
Guadalajara - Tepic Lim. Edos. Jal./Nay. - Tepic	ACCIDENTES	1	1	1					1	1	
	MUERTOS	0	0	0					0	0	
	HERIDOS	1	0	4					0	0	
	DAÑOS MATERIALES (MILLONES $)	0.0300	0.0600	0.1000					0.1000	0.0550	
Libramiento de Tepic	ACCIDENTES										
	MUERTOS										
	HERIDOS										
	DAÑOS MATERIALES (MILLONES $)										
Peñitas - Tuxpan	ACCIDENTES										
	MUERTOS										
	HERIDOS										
	DAÑOS MATERIALES (MILLONES $)										
Ramal a Acaponeta	ACCIDENTES										
	MUERTOS										
	HERIDOS										
	DAÑOS MATERIALES (MILLONES $)										
Ramal a Estación Nanchi	ACCIDENTES										
	MUERTOS										
	HERIDOS										
	DAÑOS MATERIALES (MILLONES $)										
Ramal a Estación Ruíz	ACCIDENTES										
	MUERTOS										
	HERIDOS										
	DAÑOS MATERIALES (MILLONES $)										

ACCIDENTES EN PERIODOS FESTIVOS

2 0 1 4

N A Y A R I T

CARRETERA Y TRAMO	SALDOS	AÑO NUEVO 01/01/2014 01/01/2014	5 DE FEBRERO 01/02/2014 03/02/2014	21 DE MARZO 15/03/2014 17/03/2014	SEMANA SANTA 17/04/2014 20/04/2014	DIA DEL TRABAJO 01/05/2014 01/05/2014	5 DE MAYO 03/05/2014 05/05/2014	DIA DE LA INDEPENDENCIA 13/09/2014 16/09/2014	DIA DE MUERTOS 01/11/2014 02/11/2014	DIA DE LA REVOLUCION 15/11/2014 17/11/2014	NAVIDAD 25/12/2014 25/12/2014
Ramal a La Laguna de Santa María	ACCIDENTES										
	MUERTOS										
	HERIDOS										
	DAÑOS MATERIALES (MILLONES $)										
Ramal a Mecatán	ACCIDENTES										
	MUERTOS										
	HERIDOS										
	DAÑOS MATERIALES (MILLONES $)										
Ramal a Nuevo Aeropuerto de Tepic	ACCIDENTES										
	MUERTOS										
	HERIDOS										
	DAÑOS MATERIALES (MILLONES $)										
Ramal a Punta Mita	ACCIDENTES										
	MUERTOS										
	HERIDOS										
	DAÑOS MATERIALES (MILLONES $)										
Ramal a Santa Cruz	ACCIDENTES										
	MUERTOS										
	HERIDOS										
	DAÑOS MATERIALES (MILLONES $)										
Santa Cruz - San Blas	ACCIDENTES										
	MUERTOS										
	HERIDOS										
	DAÑOS MATERIALES (MILLONES $)										
Tepic - Francisco I. Madero	ACCIDENTES		1		1						
	MUERTOS		0		0						
	HERIDOS		1		0						
	DAÑOS MATERIALES (MILLONES $)		0.0200		0.0010						
Tepic - Ixtapan de La Concepción	ACCIDENTES						1			2	
	MUERTOS						1			0	
	HERIDOS						2			0	
	DAÑOS MATERIALES (MILLONES $)						0.0550			0.0310	
Tepic - Mazatlán Tepic - Lim. Edos. Nay./Sin.	ACCIDENTES							1			
	MUERTOS							0			
	HERIDOS							0			
	DAÑOS MATERIALES (MILLONES $)							0.0700			
Tepic - Presa Aguamilpa	ACCIDENTES										
	MUERTOS										
	HERIDOS										
	DAÑOS MATERIALES (MILLONES $)										

ACCIDENTES EN PERIODOS FESTIVOS

2 0 1 4

N A Y A R I T

CARRETERA Y TRAMO	SALDOS	AÑO NUEVO 01/01/2014 01/01/2014	5 DE FEBRERO 01/02/2014 03/02/2014	21 DE MARZO 15/03/2014 17/03/2014	SEMANA SANTA 17/04/2014 20/04/2014	DIA DEL TRABAJO 01/05/2014 01/05/2014	5 DE MAYO 03/05/2014 05/05/2014	DIA DE LA INDEPENDENCIA 13/09/2014 16/09/2014	DIA DE MUERTOS 01/11/2014 02/11/2014	DIA DE LA REVOLUCION 15/11/2014 17/11/2014	NAVIDAD 25/12/2014 25/12/2014
Tepic - Puerto Vallarta Tepic - Lim. Edos. Nay./Jal.	ACCIDENTES	1	1	1	2	2	3	1		3	
	MUERTOS	1	0	0	0	0	0	0		2	
	HERIDOS	2	4	0	0	1	11	3		5	
	DAÑOS MATERIALES (MILLONES $)	0.0050	0.0300	0.0250	0.0332	0.0550	0.1380	0.0450		0.1550	
Tepic - Villa Unión (cuota) Tepic - Lim. Edos. Nay./Sin.	ACCIDENTES	2	2	3					1		
	MUERTOS	0	1	0					0		
	HERIDOS	5	0	3					2		
	DAÑOS MATERIALES (MILLONES $)	0.0300	0.0900	0.2300					0.0700		

TOTAL DE ACCIDENTES EN PERIODOS FESTIVOS

N A Y A R I T	ACCIDENTES	4	5	8	5	4	5	3	4	7	1
	MUERTOS	1	1	1	0	1	1	0	0	4	0
	HERIDOS	8	5	11	6	2	13	7	5	8	2
	DAÑOS MATERIALES (MILLONES $)	0.0650	0.2000	0.6600	0.0547	0.1500	0.2530	0.2450	0.2095	0.2910	0.0200

ACCIDENTES POR KILOMETRO
2014

CARRETERA Y TRAMO: Chapalilla - Compostela (Cuota) (MEX-068D)

DEL KM: 0+000
AL KM: 45+000

SALDOS: MUERTOS	SALDOS: HERIDOS	SALDOS: DAÑOS MATERIALES (S)	CAUSAS: CONDUCTOR	CAUSAS: PEAT O PAS	CAUSAS: VEHICULO	CAUSAS: CAMINO	CAUSAS: GANADO	CAUSAS: A. NATURAL
0	0	50,000	1	0	0	0	0	0
1	8	280,000	3	0	0	0	0	0
2	0	450,000	2	0	0	0	0	0
1	2	110,000	2	0	0	0	0	0
0	1	40,000	1	0	0	0	0	0
0	4	530,000	1	0	1	0	0	0
0	3	35,000	1	0	0	0	0	0
5	9	365,000	2	0	0	0	0	0
0	10	250,000	2	0	0	0	0	0
2	6	160,000	3	0	0	0	0	0
0	2	475,000	2	0	1	0	0	0
0	3	70,000	1	0	0	0	0	0
1	1	1,000	1	0	0	0	0	0

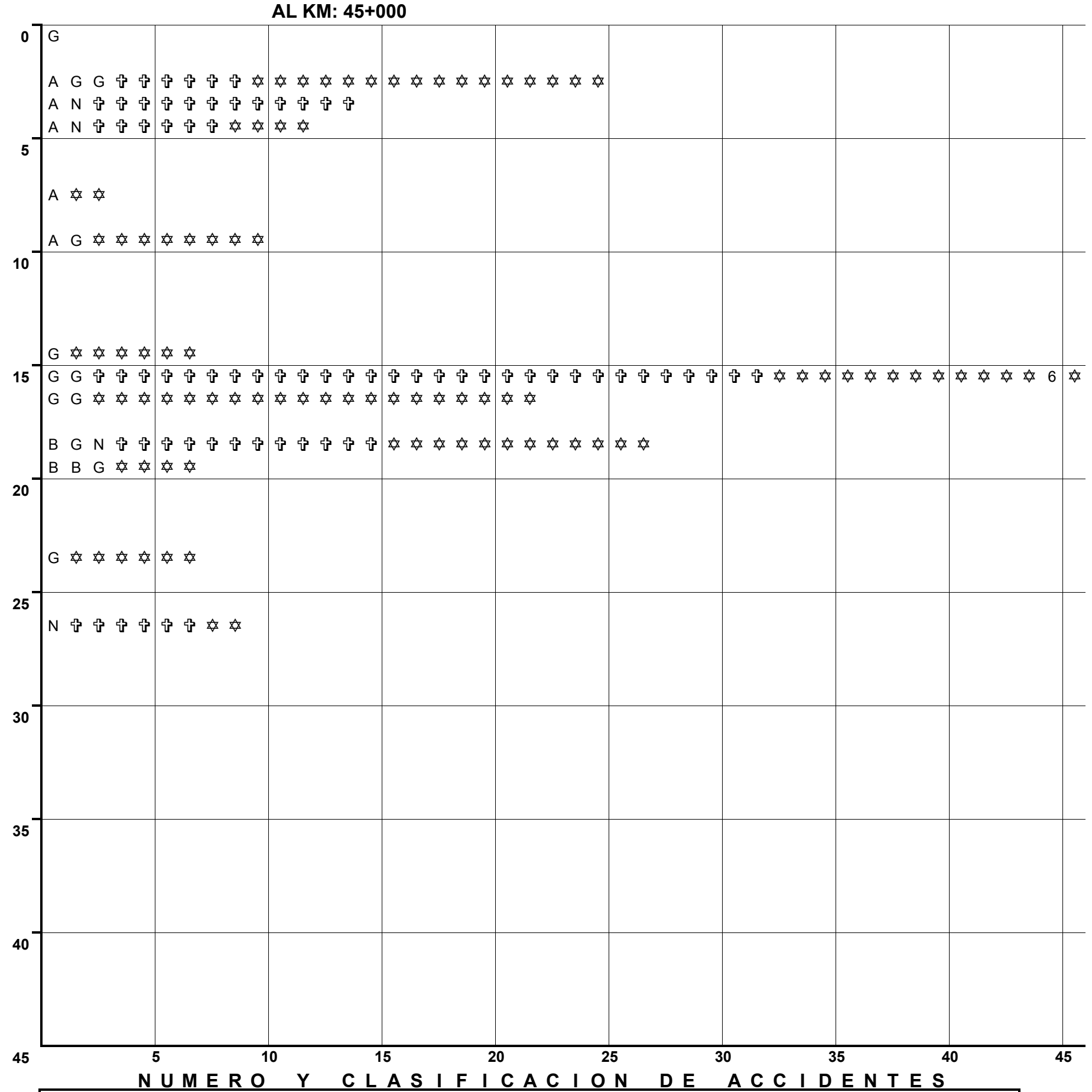

CLAVE	CLASIFICACION DEL ACCIDENTE	CLAVE	CLASIFICACION DEL ACCIDENTE
A	SALIDA DEL CAMINO		COLISION SOBRE EL CAMINO
		G	OTRO VEHICULO MOTOR EN TRANSITO
SIN COLISION SOBRE EL CAMINO		**H**	OTRO VEHICULO MOTOR POR ALCANCE
B	VOLCADURA	**J**	VEHICULO MOTOR ESTACIONADO
C	CAIDA DE PASAJERO	**K**	FERROCARRIL
D	INCENDIO	**L**	BICICLETA/MOTOCICLETA
E	OTROS	**M**	ANIMAL
P	CAIDA DE CARGA	**N**	OBJETO FIJO
Q	DESPRENDIMIENTO DE REMOLQUE	**O**	OTROS OBJETOS
COLISION SOBRE EL CAMINO		**S**	SIN DATO
F	PEATON (ATROPELLAMIENTO)		
R	VELOCIDAD EXCESIVA		ACCIDENTES EQUIVALENTES A DAÑOS MATERIALES
		✞	UN MUERTO = 6 ACCIDENTES
		✡	UN HERIDO = 2 ACCIDENTES

ACCIDENTES POR KILOMETRO
2014

CARRETERA Y TRAMO: Crucero de San Blas - San Blas (MEX-015)

DEL KM: 0+000
AL KM: 45+000

SALDOS / **CAUSAS** / **KILOMETRO**

MUERTOS	HERIDOS	DAÑOS MATERIALES (S)	CONDUCTOR	PEATON O PASAJERO	VEHICULO	CAMINO	GANADO	A. NATURAL
0	4	95,000	1	0	0	0	0	0
3	12	195,000	1	0	0	0	0	0
0	0	110,000	1	0	0	0	0	0
0	2	50,000	1	0	0	0	0	0
0	0	30,000	1	0	0	0	0	0

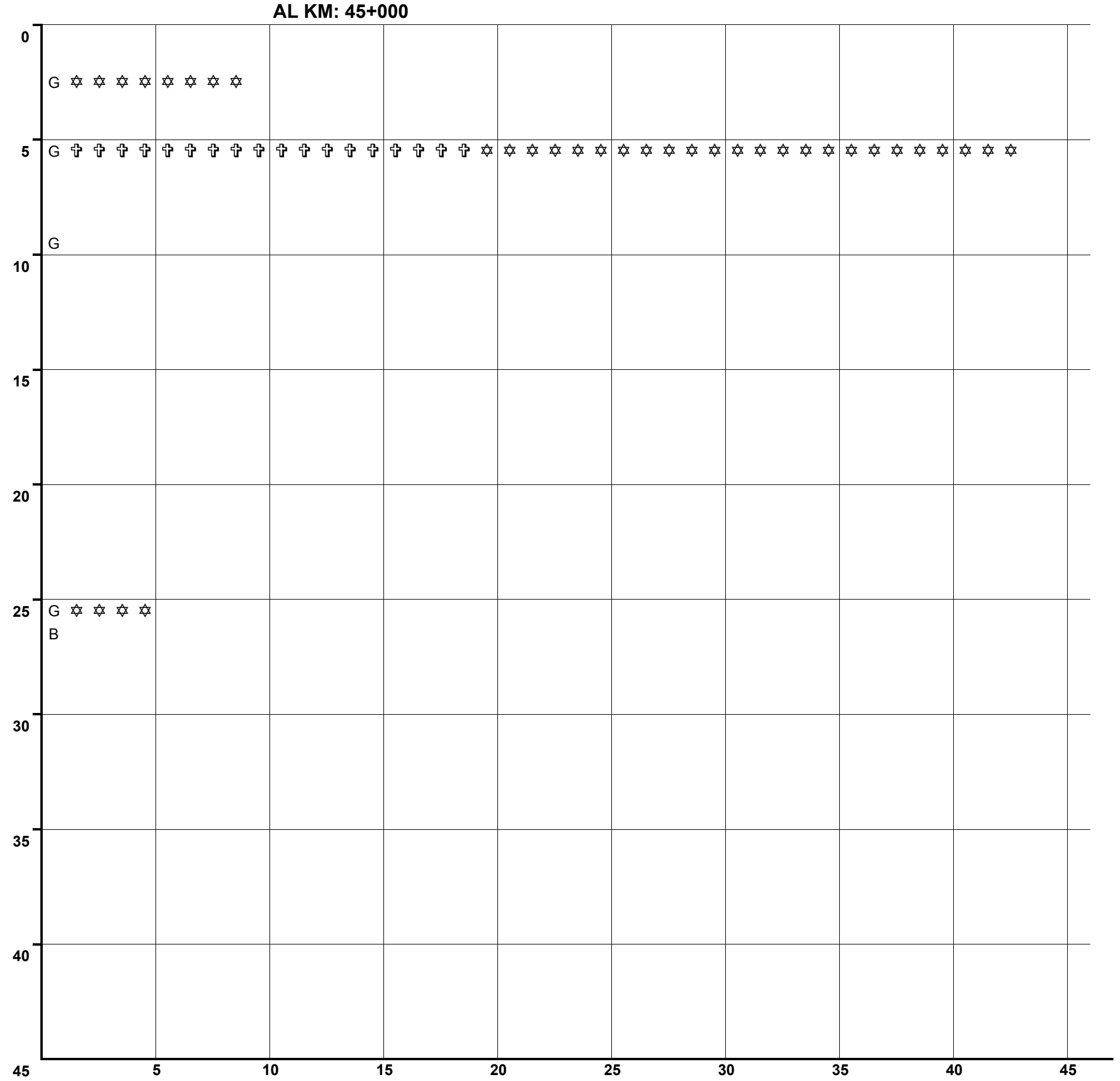

NUMERO Y CLASIFICACION DE ACCIDENTES

CLAVE	CLASIFICACION DEL ACCIDENTE	CLAVE	CLASIFICACION DEL ACCIDENTE
A	SALIDA DEL CAMINO		COLISION SOBRE EL CAMINO
		G	OTRO VEHICULO MOTOR EN TRANSITO
	SIN COLISION SOBRE EL CAMINO	H	OTRO VEHICULO MOTOR POR ALCANCE
B	VOLCADURA	J	VEHICULO MOTOR ESTACIONADO
C	CAIDA DE PASAJERO	K	FERROCARRIL
D	INCENDIO	L	BICICLETA/MOTOCICLETA
E	OTROS	M	ANIMAL
P	CAIDA DE CARGA	N	OBJETO FIJO
Q	DESPRENDIMIENTO DE REMOLQUE	O	OTROS OBJETOS
	COLISION SOBRE EL CAMINO	S	SIN DATO
F	PEATON (ATROPELLAMIENTO)		
R	VELOCIDAD EXCESIVA		ACCIDENTES EQUIVALENTES A DAÑOS MATERIALES
		✞	UN MUERTO = 6 ACCIDENTES
		✡	UN HERIDO = 2 ACCIDENTES

ACCIDENTES POR KILOMETRO
2014

CARRETERA Y TRAMO: Ent. Acaponeta - El Novillero (MEX-015)

DEL KM: 0+000
AL KM: 45+000

KILOMETRO	MUERTOS	HERIDOS	DAÑOS MATERIALES (S)	CONDUCTOR	PEATON PASAJERO	VEHICULO	CAMINO	GANADO	A. NAT. A.
0+000 a 5+000	0	0	60,000	1	0	0	0	0	0
5+000 a 10+000									
10+000 a 15+000	0	2	20,000	1	0	0	0	0	0
	0	2	9,500	1	0	0	0	0	0
	0	3	36,000	2	0	0	0	0	0
15+000 a 20+000									
20+000 a 25+000	0	4	9,000	1	0	0	0	0	0
25+000 a 30+000	0	6	20,000	1	0	0	0	0	0
30+000 a 35+000									
35+000 a 40+000									
40+000 a 45+000									
SALDOS				**CAUSAS**					

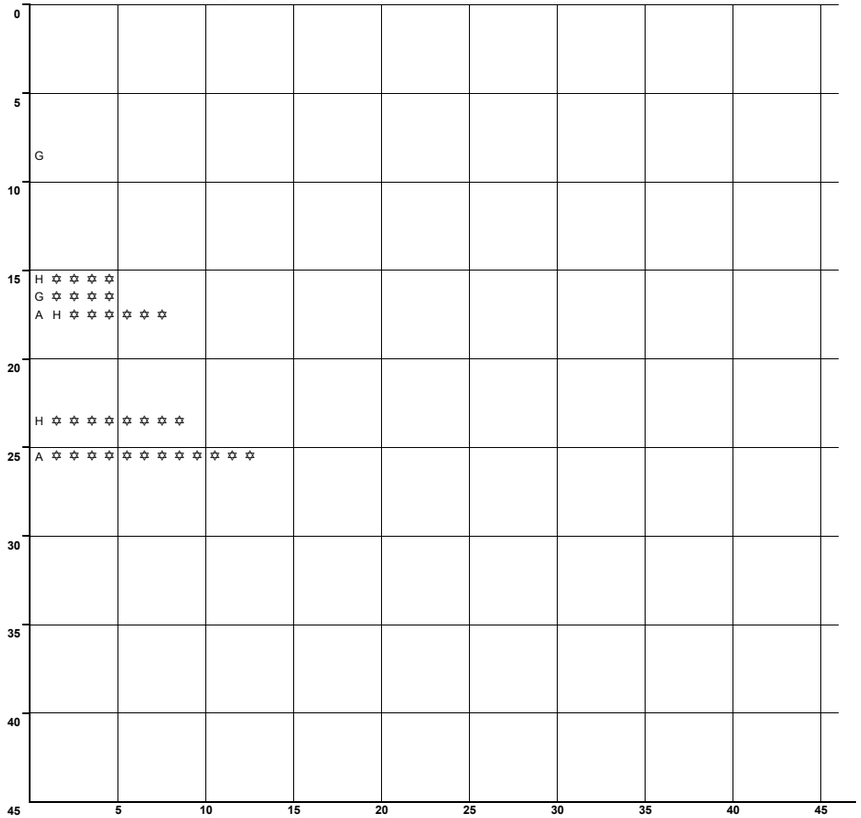

N U M E R O Y C L A S I F I C A C I O N D E A C C I D E N T E S

CLAVE	CLASIFICACION DEL ACCIDENTE
A	SALIDA DEL CAMINO
SIN COLISION SOBRE EL CAMINO	
B	VOLCADURA
C	CAIDA DE PASAJERO
D	INCENDIO
E	OTROS
P	CAIDA DE CARGA
Q	DESPRENDIMIENTO DE REMOLQUE
COLISION SOBRE EL CAMINO	
F	PEATON (ATROPELLAMIENTO)
R	VELOCIDAD EXCESIVA

CLAVE	CLASIFICACION DEL ACCIDENTE
COLISION SOBRE EL CAMINO	
G	OTRO VEHICULO MOTOR EN TRANSITO
H	OTRO VEHICULO MOTOR POR ALCANCE
J	VEHICULO MOTOR ESTACIONADO
K	FERROCARRIL
L	BICICLETA/MOTOCICLETA
M	ANIMAL
N	OBJETO FIJO
O	OTROS OBJETOS
S	SIN DATO

ACCIDENTES EQUIVALENTES A DAÑOS MATERIALES

✟	UN MUERTO = 6 ACCIDENTES
✡	UN HERIDO = 2 ACCIDENTES

ACCIDENTES POR KILOMETRO
2014

CARRETERA Y TRAMO: Guadalajara - Tepic Lim. Edos. Jal./Nay. - Tepic (MEX-015)

DEL KM: 123+000
AL KM: 165+000

KILOMETRO	MUERTOS	HERIDOS	DAÑOS MATERIALES (S)	CONDUCTOR	PEAT. O PAS.	VEHICULO	CAMINO	GANADO	A. NATURAL	NUMERO Y CLASIFICACION DE ACCIDENTES
120										
125	2	2	50,000	1	0	0	0	0	0	G ✝ ✝ ✝ ✝ ✝ ✝ ✝ ✝ ✝ ✝ ✝ ✝ ✡ ✡ ✡ ✡
	2	1	80,000	2	1	0	0	0	0	A F G ✝ ✝ ✝ ✝ ✝ ✝ ✝ ✝ ✝ ✝ ✝ ✝ ✡ ✡
	0	1	4,500	0	0	1	0	0	0	G ✡ ✡
	0	5	311,000	4	1	0	0	0	0	F G G H N ✡ ✡ ✡ ✡ ✡ ✡ ✡ ✡ ✡ ✡
130	0	2	20,000	1	0	0	0	0	0	A ✡ ✡ ✡ ✡
	0	1	20,000	0	0	1	0	0	0	A ✡ ✡
	0	2	25,000	0	0	1	0	0	0	J ✡ ✡ ✡ ✡
	0	2	70,000	3	0	0	0	0	0	A H H ✡ ✡ ✡ ✡
135										
140										
145										
150	0	1	45,000	1	0	0	0	0	0	G ✡ ✡
155										
160										
165										

Escala: 5 10 15 20 25 30 35 40 45

DEL KM: 165+000
AL KM: 210+000

KILOMETRO	MUERTOS	HERIDOS	DAÑOS MATERIALES (S)	CONDUCTOR	PEAT. O PAS.	VEHICULO	CAMINO	GANADO	A. NATURAL	NUMERO Y CLASIFICACION DE ACCIDENTES
165	0	0	15,000	0	1	0	0	0	0	A
	0	4	40,000	1	0	0	0	0	0	A ✡ ✡ ✡ ✡ ✡ ✡ ✡ ✡
170	0	4	100,000	1	0	0	0	0	0	N ✡ ✡ ✡ ✡ ✡ ✡ ✡ ✡
175	0	1	765,000	2	0	0	0	0	1	A G G ✡ ✡
	0	3	437,500	1	1	2	0	0	0	A F G H ✡ ✡ ✡ ✡ ✡ ✡
	0	0	120,000	1	0	1	0	0	0	A E
180	1	1	95,000	2	0	0	0	0	0	A A ✝ ✝ ✝ ✝ ✝ ✝ ✡ ✡
	0	1	200,000	3	0	1	0	0	0	B B G H ✡ ✡
185	0	0	55,000	1	0	0	0	0	0	A
	0	1	60,000	1	0	0	0	0	0	A ✡ ✡
190	0	0	85,000	2	0	0	0	0	0	A B
	0	1	150,000	1	0	0	0	0	0	A ✡ ✡
	0	1	165,000	3	0	1	0	0	0	A A A G ✡ ✡
195	2	3	35,000	2	0	0	0	0	0	A H ✝ ✝ ✝ ✝ ✝ ✝ ✝ ✝ ✝ ✝ ✝ ✝ ✡ ✡ ✡ ✡ ✡ ✡
200										
205	0	0	80,000	1	0	0	0	0	0	G
	0	0	20,000	1	0	0	0	0	0	A
	1	0	90,000	1	0	0	0	0	0	G ✝ ✝ ✝ ✝ ✝ ✝
210										

Escala: 5 10 15 20 25 30 35 40 45

N U M E R O Y C L A S I F I C A C I O N D E A C C I D E N T E S

CLAVE	CLASIFICACION DEL ACCIDENTE	CLAVE	CLASIFICACION DEL ACCIDENTE
A	SALIDA DEL CAMINO		COLISION SOBRE EL CAMINO
		G	OTRO VEHICULO MOTOR EN TRANSITO
SIN COLISION SOBRE EL CAMINO		H	OTRO VEHICULO MOTOR POR ALCANCE
B	VOLCADURA	J	VEHICULO MOTOR ESTACIONADO
C	CAIDA DE PASAJERO	K	FERROCARRIL
D	INCENDIO	L	BICICLETA/MOTOCICLETA
E	OTROS	M	ANIMAL
P	CAIDA DE CARGA	N	OBJETO FIJO
Q	DESPRENDIMIENTO DE REMOLQUE	O	OTROS OBJETOS
COLISION SOBRE EL CAMINO		S	SIN DATO
F	PEATON (ATROPELLAMIENTO)		
R	VELOCIDAD EXCESIVA		ACCIDENTES EQUIVALENTES A DAÑOS MATERIALES
		✝	UN MUERTO = 6 ACCIDENTES
		✡	UN HERIDO = 2 ACCIDENTES

N U M E R O Y C L A S I F I C A C I O N D E A C C I D E N T E S

CLAVE	CLASIFICACION DEL ACCIDENTE	CLAVE	CLASIFICACION DEL ACCIDENTE
A	SALIDA DEL CAMINO		COLISION SOBRE EL CAMINO
		G	OTRO VEHICULO MOTOR EN TRANSITO
SIN COLISION SOBRE EL CAMINO		H	OTRO VEHICULO MOTOR POR ALCANCE
B	VOLCADURA	J	VEHICULO MOTOR ESTACIONADO
C	CAIDA DE PASAJERO	K	FERROCARRIL
D	INCENDIO	L	BICICLETA/MOTOCICLETA
E	OTROS	M	ANIMAL
P	CAIDA DE CARGA	N	OBJETO FIJO
Q	DESPRENDIMIENTO DE REMOLQUE	O	OTROS OBJETOS
COLISION SOBRE EL CAMINO		S	SIN DATO
F	PEATON (ATROPELLAMIENTO)		
R	VELOCIDAD EXCESIVA		ACCIDENTES EQUIVALENTES A DAÑOS MATERIALES
		✝	UN MUERTO = 6 ACCIDENTES
		✡	UN HERIDO = 2 ACCIDENTES

ACCIDENTES POR KILOMETRO
2014

CARRETERA Y TRAMO: Guadalajara - Tepic Lim. Edos. Jal./Nay. - Tepic (MEX-015)

DEL KM: 210+000

AL KM: 224+800

SALDOS: MUERTOS	SALDOS: HERIDOS	SALDOS: DAÑOS MATERIALES (S)	CAUSAS: CONDUCTOR	CAUSAS: PEATO PAS	CAUSAS: VEHICULO	CAUSAS: CAMINO	CAUSAS: GANADO	CAUSAS: A. NA. TURA. L	KILOMETRO	NUMERO Y CLASIFICACION DE ACCIDENTES
0	3	45,000	1	1	0	0	0	0	210	F N ✡ ✡ ✡ ✡ ✡ ✡
1	0	30,000	1	0	0	0	0	0		G ✞ ✞ ✞ ✞ ✞ ✞
0	0	87,000	2	0	0	0	0	0		A H
0	2	53,000	3	0	0	0	0	0	215	G H H ✡ ✡ ✡ ✡
0	6	80,000	3	0	0	0	0	0		G G H ✡ ✡ ✡ ✡ ✡ ✡ ✡ ✡ ✡ ✡ ✡ ✡
0	8	135,000	2	1	0	0	0	0		F G G ✡ ✡ ✡ ✡ ✡ ✡ ✡ ✡ ✡ ✡ ✡ ✡ ✡ ✡ ✡ ✡
									220	
									225	
									230	
									235	
									240	
									245	
									250	
									255	

Escala horizontal: 5 10 15 20 25 30 35 40 45

N U M E R O Y C L A S I F I C A C I O N D E A C C I D E N T E S

CLAVE	CLASIFICACION DEL ACCIDENTE	CLAVE	CLASIFICACION DEL ACCIDENTE
A	SALIDA DEL CAMINO		COLISION SOBRE EL CAMINO
		G	OTRO VEHICULO MOTOR EN TRANSITO
SIN COLISION SOBRE EL CAMINO		H	OTRO VEHICULO MOTOR POR ALCANCE
B	VOLCADURA	J	VEHICULO MOTOR ESTACIONADO
C	CAIDA DE PASAJERO	K	FERROCARRIL
D	INCENDIO	L	BICICLETA/MOTOCICLETA
E	OTROS	M	ANIMAL
P	CAIDA DE CARGA	N	OBJETO FIJO
Q	DESPRENDIMIENTO DE REMOLQUE	O	OTROS OBJETOS
COLISION SOBRE EL CAMINO		S	SIN DATO
F	PEATON (ATROPELLAMIENTO)		
R	VELOCIDAD EXCESIVA		ACCIDENTES EQUIVALENTES A DAÑOS MATERIALES
		✞	UN MUERTO = 6 ACCIDENTES
		✡	UN HERIDO = 2 ACCIDENTES

ACCIDENTES POR KILOMETRO
2014

CARRETERA Y TRAMO: Guadalajara - Tepic (Cuota) Lim. Edos. Jal./Nay. - T. C. (Guadalajara - Tepic (Libre) (MEX-015D)

DEL KM: 85+000
AL KM: 130+000

SALDOS M	SALDOS H	SALDOS D	CAUSAS C	CAUSAS P	CAUSAS V	CAUSAS C	CAUSAS G	CAUSAS A.	KILOMETRO	NUMERO Y CLASIFICACION DE ACCIDENTES
0	1	350,000	2	0	1	0	0	0	85	A N N ✡ ✡
0	0	50,000	0	1	0	0	0	0		A
0	0	300,000	0	0	1	0	0	0		E
0	1	20,000	0	0	1	0	0	0		B ✡ ✡
									90	
1	0	75,000	1	0	0	0	0	0		G ✞ ✞ ✞ ✞ ✞ ✞
0	0	300,000	0	0	0	1	0	0		A
0	4	30,000	0	0	1	0	0	0		N ✡ ✡ ✡ ✡ ✡ ✡ ✡ ✡
1	0	20,000	1	0	0	0	0	0		A ✞ ✞ ✞ ✞ ✞ ✞
0	4	20,000	1	0	0	0	0	0	95	A ✡ ✡ ✡ ✡ ✡ ✡ ✡ ✡
0	0	1,000	0	0	1	0	0	0		N
0	0	200,000	1	0	0	0	0	0		B
0	0	200,000	0	0	0	0	0	1		H
0	0	60,000	1	0	0	0	0	0	100	G
0	0	50,000	0	0	1	0	0	0		D
0	5	15,000	1	0	0	0	0	0		A ✡ ✡ ✡ ✡ ✡ ✡ ✡ ✡ ✡ ✡
0	2	60,000	0	1	0	0	0	0		A ✡ ✡ ✡ ✡
0	0	540,000	1	0	1	0	0	0	105	D N
									110	
0	5	40,000	1	0	1	0	0	0		A H ✡ ✡ ✡ ✡ ✡ ✡ ✡ ✡ ✡ ✡
2	8	590,500	4	0	0	0	0	1		A A A H N ✞ ✞ ✞ ✞ ✞ ✞ ✞ ✞ ✞ ✞ ✞ ✞ ✡ ✡ ✡ ✡ ✡ ✡ ✡ ✡ ✡ ✡ ✡ ✡ ✡ ✡ ✡ ✡
0	3	30,000	0	0	1	0	0	0		A ✡ ✡ ✡ ✡ ✡ ✡
									115	
2	0	115,000	2	0	0	0	0	0		A G ✞ ✞ ✞ ✞ ✞ ✞ ✞ ✞ ✞ ✞ ✞ ✞
1	4	195,000	2	0	0	0	0	0		H H ✞ ✞ ✞ ✞ ✞ ✞ ✡ ✡ ✡ ✡ ✡ ✡ ✡ ✡
0	2	30,000	1	0	0	0	0	0		H ✡ ✡ ✡ ✡
									120	
0	0	500,000	0	0	1	0	0	0		D
									125	
									130	

Escala: 5 10 15 20 25 30 35

M H D: MUERTOS, HERIDOS, DAÑOS MATERIALES (S)

C P V C G A.: CONDUCTOR, PEATON, VEHICULO, CAMINO, AGENTES NATURALES

N U M E R O Y C L A S I F I C A C I O N D E A C C I D E N T E S

CLAVE	CLASIFICACION DEL ACCIDENTE	CLAVE	CLASIFICACION DEL ACCIDENTE
A	SALIDA DEL CAMINO		COLISION SOBRE EL CAMINO
		G	OTRO VEHICULO MOTOR EN TRANSITO
	SIN COLISION SOBRE EL CAMINO	**H**	OTRO VEHICULO MOTOR POR ALCANCE
B	VOLCADURA	**J**	VEHICULO MOTOR ESTACIONADO
C	CAIDA DE PASAJERO	**K**	FERROCARRIL
D	INCENDIO	**L**	BICICLETA/MOTOCICLETA
E	OTROS	**M**	ANIMAL
P	CAIDA DE CARGA	**N**	OBJETO FIJO
Q	DESPRENDIMIENTO DE REMOLQUE	**O**	OTROS OBJETOS
	COLISION SOBRE EL CAMINO	**S**	SIN DATO
F	PEATON (ATROPELLAMIENTO)		
R	VELOCIDAD EXCESIVA		ACCIDENTES EQUIVALENTES A DAÑOS MATERIALES
		✞	UN MUERTO = 6 ACCIDENTES
		✡	UN HERIDO = 2 ACCIDENTES

DEL KM: 130+000
AL KM: 175+000

SALDOS M	SALDOS H	SALDOS D	CAUSAS C	CAUSAS P	CAUSAS V	CAUSAS C	CAUSAS G	CAUSAS A.	KILOMETRO	NUMERO Y CLASIFICACION DE ACCIDENTES
0	5	100,000	2	0	0	0	0	0	130	G G ✡ ✡ ✡ ✡ ✡ ✡ ✡ ✡ ✡ ✡
									135	
0	1	200,000	1	0	0	0	0	0		H ✡ ✡
0	4	30,000	1	0	0	0	0	0	140	N ✡ ✡ ✡ ✡ ✡ ✡ ✡ ✡
0	5	57,000	3	0	0	0	0	0		G G H ✡ ✡ ✡ ✡ ✡ ✡ ✡ ✡ ✡ ✡
0	0	100,000	1	0	0	0	0	0		O
1	2	55,000	1	0	0	0	0	0		H ✞ ✞ ✞ ✞ ✞ ✞ ✡ ✡ ✡ ✡
1	0	441,000	3	0	1	0	0	0		A H H N ✞ ✞ ✞ ✞ ✞ ✞
0	0	200,000	1	0	0	0	0	0	145	A
0	2	55,000	2	0	0	0	0	0		A G ✡ ✡ ✡ ✡
1	0	10,000	1	0	0	0	0	0		G ✞ ✞ ✞ ✞ ✞ ✞
0	3	100,000	1	0	0	0	0	0	150	A ✡ ✡ ✡ ✡ ✡ ✡
0	0	25,000	1	0	0	0	0	0	155	Q
0	1	31,000	1	0	0	0	0	0		J ✡ ✡
1	8	150,000	1	0	0	0	0	0		H ✞ ✞ ✞ ✞ ✞ ✞ ✡ ✡ ✡ ✡ ✡ ✡ ✡ ✡ ✡ ✡ ✡ ✡ ✡ ✡ ✡ ✡
0	0	350,000	1	0	0	0	0	0	160	G
0	7	480,000	1	0	0	0	0	0		G ✡ ✡ ✡ ✡ ✡ ✡ ✡ ✡ ✡ ✡ ✡ ✡ ✡ ✡
0	0	60,000	1	0	0	0	0	0	165	G
3	3	80,000	1	0	0	0	0	0		A ✞ ✞ ✞ ✞ ✞ ✞ ✞ ✞ ✞ ✞ ✞ ✞ ✞ ✞ ✞ ✞ ✞ ✞ ✡ ✡ ✡ ✡ ✡ ✡
									170	
									175	

Escala: 5 10 15 20 25 30 35 40 45

M H D: MUERTOS, HERIDOS, DAÑOS MATERIALES (S)

C P V C G A.: CONDUCTOR, PEATON, VEHICULO, CAMINO, AGENTES NATURALES

N U M E R O Y C L A S I F I C A C I O N D E A C C I D E N T E S

CLAVE	CLASIFICACION DEL ACCIDENTE	CLAVE	CLASIFICACION DEL ACCIDENTE
A	SALIDA DEL CAMINO		COLISION SOBRE EL CAMINO
		G	OTRO VEHICULO MOTOR EN TRANSITO
	SIN COLISION SOBRE EL CAMINO	**H**	OTRO VEHICULO MOTOR POR ALCANCE
B	VOLCADURA	**J**	VEHICULO MOTOR ESTACIONADO
C	CAIDA DE PASAJERO	**K**	FERROCARRIL
D	INCENDIO	**L**	BICICLETA/MOTOCICLETA
E	OTROS	**M**	ANIMAL
P	CAIDA DE CARGA	**N**	OBJETO FIJO
Q	DESPRENDIMIENTO DE REMOLQUE	**O**	OTROS OBJETOS
	COLISION SOBRE EL CAMINO	**S**	SIN DATO
F	PEATON (ATROPELLAMIENTO)		
R	VELOCIDAD EXCESIVA		ACCIDENTES EQUIVALENTES A DAÑOS MATERIALES
		✞	UN MUERTO = 6 ACCIDENTES
		✡	UN HERIDO = 2 ACCIDENTES

ACCIDENTES POR KILOMETRO
2014

CARRETERA Y TRAMO: Ramal a La Laguna de Santa María (MEX-015)

DEL KM: 0+000
AL KM: 45+000

SALDOS	MUERTOS	HERIDOS	DAÑOS MATERIALES (S)	CAUSAS	CONDUCTOR	PEATON	PASAJERO	VEHICULO	CAMINO	GANADO	A. NAT.	KILOMETRO
	0	1	25,000		1	0	0	0	0	0	0	

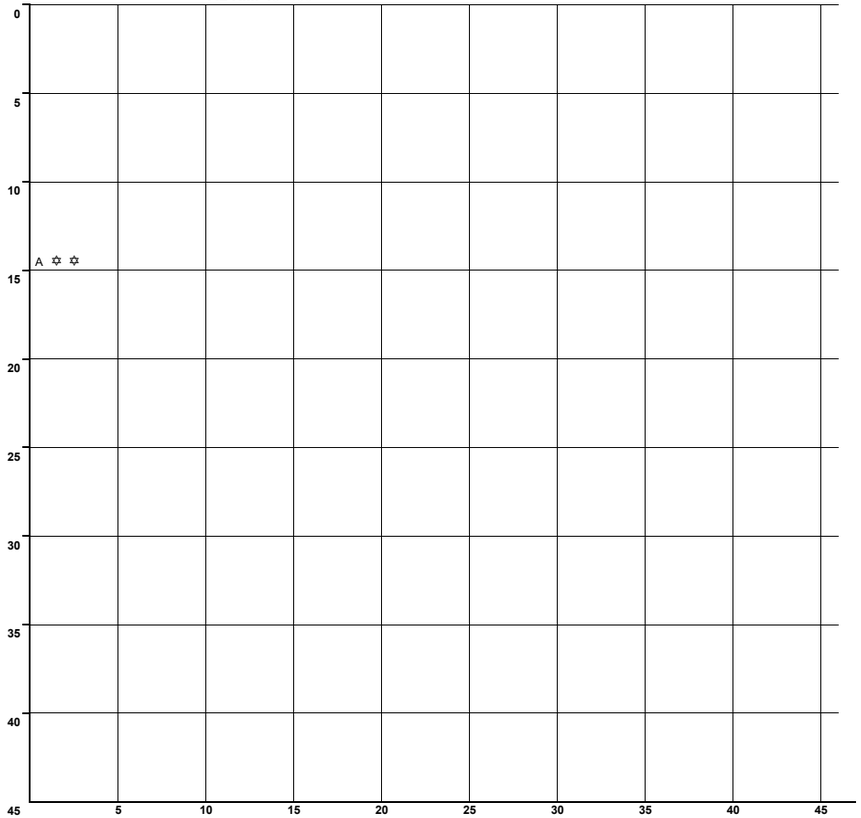

N U M E R O Y C L A S I F I C A C I O N D E A C C I D E N T E S

CLAVE	CLASIFICACION DEL ACCIDENTE	CLAVE	CLASIFICACION DEL ACCIDENTE
A	SALIDA DEL CAMINO	COLISION SOBRE EL CAMINO	
		G	OTRO VEHICULO MOTOR EN TRANSITO
SIN COLISION SOBRE EL CAMINO		**H**	OTRO VEHICULO MOTOR POR ALCANCE
B	VOLCADURA	**J**	VEHICULO MOTOR ESTACIONADO
C	CAIDA DE PASAJERO	**K**	FERROCARRIL
D	INCENDIO	**L**	BICICLETA/MOTOCICLETA
E	OTROS	**M**	ANIMAL
P	CAIDA DE CARGA	**N**	OBJETO FIJO
Q	DESPRENDIMIENTO DE REMOLQUE	**O**	OTROS OBJETOS
COLISION SOBRE EL CAMINO		**S**	SIN DATO
F	PEATON (ATROPELLAMIENTO)		
R	VELOCIDAD EXCESIVA	ACCIDENTES EQUIVALENTES A DAÑOS MATERIALES	
		✟	UN MUERTO = 6 ACCIDENTES
		✡	UN HERIDO = 2 ACCIDENTES

ACCIDENTES POR KILOMETRO
2014

CARRETERA Y TRAMO: Ramal a Nuevo Aeropuerto de Tepic (MEX-015)

DEL KM: 0+000
AL KM: 5+000

SALDOS			CAUSAS						KILOMETRO	
MUERTOS	HERIDOS	DAÑOS MATERIALES (S)	CONDUCTOR	PEATON PASAJERO	VEHICULO	CAMINO	GANADO	A. NAT. UR. AL		
2	10	450,000	0	0	0	0	0	1	0	G ✝ ✝ ✝ ✝ ✝ ✝ ✝ ✝ ✝ ✝ ✝ ✡
0	0	80,000	1	0	0	0	0	0		A
									5	
									10	
									15	
									20	
									25	
									30	
									35	
									40	
									45	5 10 15 20 25 30 35

N U M E R O Y C L A S I F I C A C I O N D E A C C I D E N T E S

CLAVE	CLASIFICACION DEL ACCIDENTE	CLAVE	CLASIFICACION DEL ACCIDENTE
A	SALIDA DEL CAMINO	COLISION SOBRE EL CAMINO	
		G	OTRO VEHICULO MOTOR EN TRANSITO
SIN COLISION SOBRE EL CAMINO		**H**	OTRO VEHICULO MOTOR POR ALCANCE
B	VOLCADURA	**J**	VEHICULO MOTOR ESTACIONADO
C	CAIDA DE PASAJERO	**K**	FERROCARRIL
D	INCENDIO	**L**	BICICLETA/MOTOCICLETA
E	OTROS	**M**	ANIMAL
P	CAIDA DE CARGA	**N**	OBJETO FIJO
Q	DESPRENDIMIENTO DE REMOLQUE	**O**	OTROS OBJETOS
COLISION SOBRE EL CAMINO		**S**	SIN DATO
F	PEATON (ATROPELLAMIENTO)		
R	VELOCIDAD EXCESIVA	ACCIDENTES EQUIVALENTES A DAÑOS MATERIALES	
		✝	UN MUERTO = 6 ACCIDENTES
		✡	UN HERIDO = 2 ACCIDENTES

ACCIDENTES POR KILOMETRO
2014

CARRETERA Y TRAMO: Ramal a Punta Mita (MEX-200)

DEL KM: 0+000
AL KM: 18+000

KILOMETRO	MUERTOS	HERIDOS	DAÑOS MATERIALES (S)	CONDUCTOR	PEATON PASAJERO	VEHICULO	CAMINO	GANADO	A. NAT. UR. AL
5	1	5	130,000	3	0	0	0	0	0
15	0	1	15,000	0	1	0	0	0	0

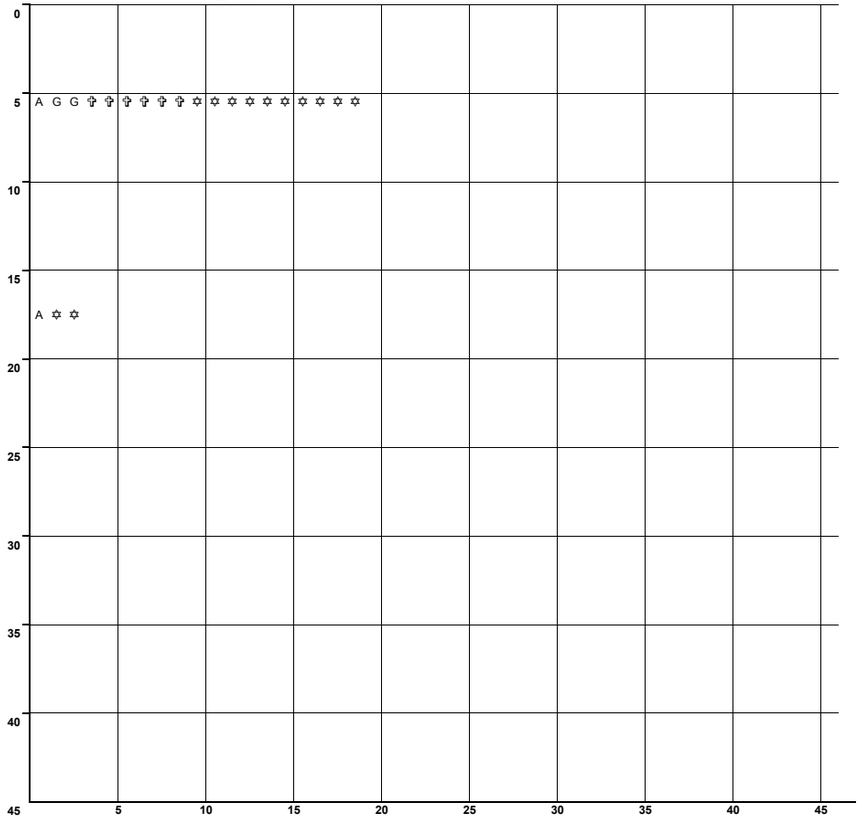

N U M E R O Y C L A S I F I C A C I O N D E A C C I D E N T E S

CLAVE	CLASIFICACION DEL ACCIDENTE
A	SALIDA DEL CAMINO
SIN COLISION SOBRE EL CAMINO	
B	VOLCADURA
C	CAIDA DE PASAJERO
D	INCENDIO
E	OTROS
P	CAIDA DE CARGA
Q	DESPRENDIMIENTO DE REMOLQUE
COLISION SOBRE EL CAMINO	
F	PEATON (ATROPELLAMIENTO)
R	VELOCIDAD EXCESIVA

CLAVE	CLASIFICACION DEL ACCIDENTE
COLISION SOBRE EL CAMINO	
G	OTRO VEHICULO MOTOR EN TRANSITO
H	OTRO VEHICULO MOTOR POR ALCANCE
J	VEHICULO MOTOR ESTACIONADO
K	FERROCARRIL
L	BICICLETA/MOTOCICLETA
M	ANIMAL
N	OBJETO FIJO
O	OTROS OBJETOS
S	SIN DATO
ACCIDENTES EQUIVALENTES A DAÑOS MATERIALES	
✝	UN MUERTO = 6 ACCIDENTES
✡	UN HERIDO = 2 ACCIDENTES

ACCIDENTES POR KILOMETRO
2014

CARRETERA Y TRAMO: Tepic - Francisco I. Madero (NAY-MEX)

DEL KM: 0+000
AL KM: 16+000

KILOMETRO	SALDOS MUERTOS	SALDOS HERIDOS	SALDOS DAÑOS MATERIALES (S)	CAUSAS CONDUCTOR	CAUSAS PEATON	CAUSAS VEHICULO	CAUSAS CAMINO	CAUSAS GANADO	CAUSAS A. NAT. A.	NUMERO Y CLASIFICACION DE ACCIDENTES
0										
5	0	1	45,000	1	0	0	0	0	0	G ✡ ✡
	0	1	20,000	1	0	0	0	0	0	G ✡ ✡
10	0	0	1,000	1	0	0	0	0	0	A
	0	0	20,000	1	0	0	0	0	0	G
	0	2	36,000	1	0	0	0	0	0	G ✡ ✡ ✡ ✡
15										
20										
25										
30										
35										
40										
45										

5 10 15 20 25 30 35 40 45

CLAVE	CLASIFICACION DEL ACCIDENTE	CLAVE	CLASIFICACION DEL ACCIDENTE
A	SALIDA DEL CAMINO	COLISION SOBRE EL CAMINO	
		G	OTRO VEHICULO MOTOR EN TRANSITO
SIN COLISION SOBRE EL CAMINO		H	OTRO VEHICULO MOTOR POR ALCANCE
B	VOLCADURA	J	VEHICULO MOTOR ESTACIONADO
C	CAIDA DE PASAJERO	K	FERROCARRIL
D	INCENDIO	L	BICICLETA/MOTOCICLETA
E	OTROS	M	ANIMAL
P	CAIDA DE CARGA	N	OBJETO FIJO
Q	DESPRENDIMIENTO DE REMOLQUE	O	OTROS OBJETOS
COLISION SOBRE EL CAMINO		S	SIN DATO
F	PEATON (ATROPELLAMIENTO)		
R	VELOCIDAD EXCESIVA	ACCIDENTES EQUIVALENTES A DAÑOS MATERIALES	
		✟	UN MUERTO = 6 ACCIDENTES
		✡	UN HERIDO = 2 ACCIDENTES

ACCIDENTES POR KILOMETRO
2014

CARRETERA Y TRAMO: Tepic - Ixtapan de La Concepción (MEX-015)

DEL KM: 0+000
AL KM: 45+000

SALDOS MUERTOS	SALDOS HERIDOS	SALDOS DAÑOS MATERIALES (S)	CAUSAS CONDUCTOR	CAUSAS PEATON	CAUSAS VEHICULO	CAUSAS CAMINO	CAUSAS GANADO	CAUSAS A. NAT. A. TUR. A. L	KILOMETRO
1	5	93,000	3	1	0	0	0	0	0
0	0	26,000	1	0	0	0	0	0	
0	0	15,000	2	0	0	0	0	0	
0	3	515,000	2	0	0	0	0	0	5
0	2	43,000	1	0	0	0	0	0	10
									15
									20
0	1	2,000	1	0	0	0	0	0	
0	1	31,500	1	0	0	0	0	0	
0	0	30,000	1	0	0	0	0	0	25
0	3	85,000	2	0	0	0	0	0	30
									35
0	0	45,000	1	0	0	0	0	0	40
									45

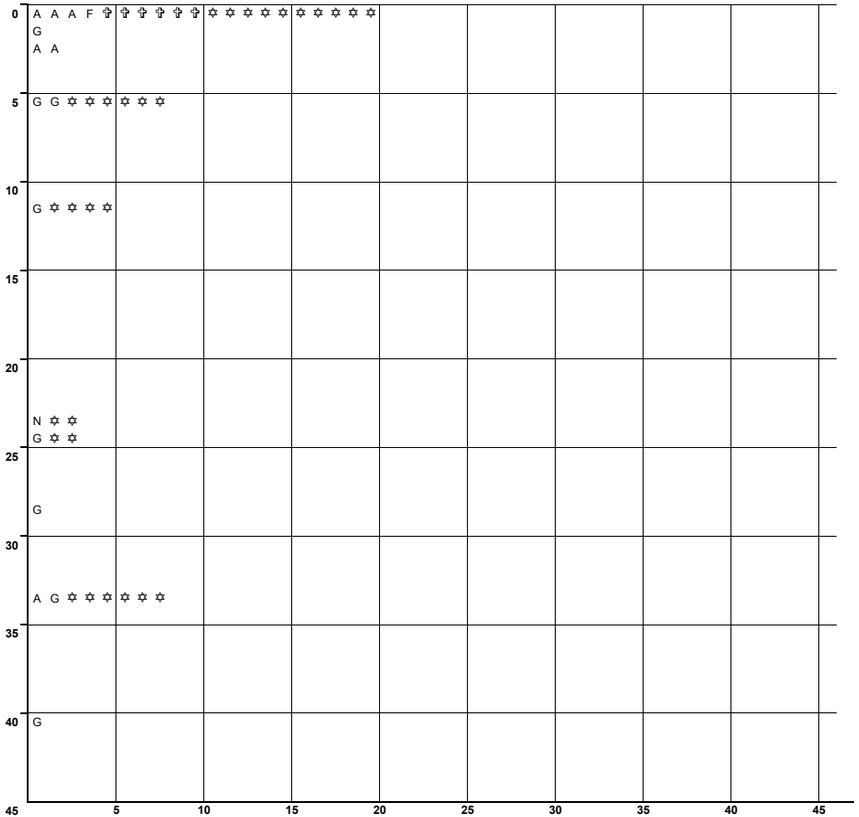

N U M E R O Y C L A S I F I C A C I O N D E A C C I D E N T E S

CLAVE	CLASIFICACION DEL ACCIDENTE	CLAVE	CLASIFICACION DEL ACCIDENTE
A	SALIDA DEL CAMINO	COLISION SOBRE EL CAMINO	
		G	OTRO VEHICULO MOTOR EN TRANSITO
SIN COLISION SOBRE EL CAMINO		**H**	OTRO VEHICULO MOTOR POR ALCANCE
B	VOLCADURA	**J**	VEHICULO MOTOR ESTACIONADO
C	CAIDA DE PASAJERO	**K**	FERROCARRIL
D	INCENDIO	**L**	BICICLETA/MOTOCICLETA
E	OTROS	**M**	ANIMAL
P	CAIDA DE CARGA	**N**	OBJETO FIJO
Q	DESPRENDIMIENTO DE REMOLQUE	**O**	OTROS OBJETOS
COLISION SOBRE EL CAMINO		**S**	SIN DATO
F	PEATON (ATROPELLAMIENTO)		
R	VELOCIDAD EXCESIVA	ACCIDENTES EQUIVALENTES A DAÑOS MATERIALES	
		✝	UN MUERTO = 6 ACCIDENTES
		✡	UN HERIDO = 2 ACCIDENTES

ACCIDENTES POR KILOMETRO
2014

CARRETERA Y TRAMO: Tepic - Mazatlán Tepic - Lim. Edos. Nay./Sin. (MEX-015)

DEL KM: 0+000
AL KM: 45+000

KILOMETRO	MUERTOS	HERIDOS	DAÑOS MATERIALES (S)	CONDUCTOR	PEATON	VEHICULO	CAMINO	GANADO	A. NATURAL	NUMERO Y CLASIFICACION DE ACCIDENTES
0–5	2	3	95,000	1	0	0	0	0	0	H ✞ ✞ ✞ ✞ ✞ ✞ ✞ ✞ ✞ ✞ ✞ ✞ ✡ ✡ ✡ ✡ ✡ ✡
	0	0	6,000	1	0	0	0	0	0	G
	0	6	80,000	2	0	0	0	0	0	A G ✡ ✡ ✡ ✡ ✡ ✡ ✡ ✡ ✡ ✡ ✡ ✡
5–10	0	3	60,000	1	0	1	0	0	0	A G ✡ ✡ ✡ ✡ ✡ ✡
	0	1	50,000	1	0	0	0	0	0	A ✡ ✡
10–15	0	4	59,000	2	0	0	0	0	0	H N ✡ ✡ ✡ ✡ ✡ ✡ ✡ ✡
	0	2	175,000	2	0	0	0	0	0	G H ✡ ✡ ✡ ✡
	0	5	34,000	2	0	0	0	0	0	G G ✡ ✡ ✡ ✡ ✡ ✡ ✡ ✡ ✡ ✡
	0	1	20,000	1	0	0	0	0	0	G ✡ ✡
15–20	0	0	50,000	1	0	0	0	0	0	N
	0	0	380,000	2	0	0	0	0	0	A A
	0	1	95,000	2	0	0	0	0	0	G G ✡ ✡
	0	0	100,000	1	0	0	0	0	0	B
20–25	0	1	60,000	1	0	0	0	0	0	G ✡ ✡
	0	1	850,000	1	0	1	0	0	0	A A ✡ ✡
25–30	0	3	50,000	1	0	0	0	0	0	G ✡ ✡ ✡ ✡ ✡ ✡
	0	5	30,000	1	0	0	0	0	0	A ✡ ✡ ✡ ✡ ✡ ✡ ✡ ✡ ✡ ✡
30–35	0	1	235,000	2	0	1	0	0	0	A A A ✡ ✡
	0	0	25,000	1	0	0	0	0	0	N
	0	0	32,000	1	0	0	0	0	0	H
	0	1	20,000	1	0	0	0	0	0	B ✡ ✡
35–40	0	3	30,000	0	0	1	0	0	0	B ✡ ✡ ✡ ✡ ✡ ✡
	0	1	35,000	1	0	0	0	0	0	J ✡ ✡
	0	1	150,000	1	0	0	0	0	0	G ✡ ✡
40–45	0	1	45,000	1	0	0	0	0	0	G ✡ ✡
	0	0	55,000	1	0	0	0	0	0	G

N U M E R O Y C L A S I F I C A C I O N D E A C C I D E N T E S (5, 10, 15, 20, 25, 30, 35, 40, 45)

CLAVE	CLASIFICACION DEL ACCIDENTE	CLAVE	CLASIFICACION DEL ACCIDENTE
A	SALIDA DEL CAMINO		COLISION SOBRE EL CAMINO
		G	OTRO VEHICULO MOTOR EN TRANSITO
	SIN COLISION SOBRE EL CAMINO	H	OTRO VEHICULO MOTOR POR ALCANCE
B	VOLCADURA	J	VEHICULO MOTOR ESTACIONADO
C	CAIDA DE PASAJERO	K	FERROCARRIL
D	INCENDIO	L	BICICLETA/MOTOCICLETA
E	OTROS	M	ANIMAL
P	CAIDA DE CARGA	N	OBJETO FIJO
Q	DESPRENDIMIENTO DE REMOLQUE	O	OTROS OBJETOS
	COLISION SOBRE EL CAMINO	S	SIN DATO
F	PEATON (ATROPELLAMIENTO)		
R	VELOCIDAD EXCESIVA		ACCIDENTES EQUIVALENTES A DAÑOS MATERIALES
		✞	UN MUERTO = 6 ACCIDENTES
		✡	UN HERIDO = 2 ACCIDENTES

DEL KM: 45+000
AL KM: 90+000

KILOMETRO	MUERTOS	HERIDOS	DAÑOS MATERIALES (S)	CONDUCTOR	PEATON	VEHICULO	CAMINO	GANADO	A. NATURAL	NUMERO Y CLASIFICACION DE ACCIDENTES
45–50	0	0	60,000	1	0	0	0	0	0	G
50–55										
55–60	1	0	13,000	1	0	0	0	0	0	L ✞ ✞ ✞ ✞ ✞ ✞
60–65	1	1	50,000	1	0	0	0	0	0	A ✞ ✞ ✞ ✞ ✞ ✞ ✡ ✡
65–70	0	0	100,000	1	0	0	0	0	0	A
	1	0	25,000	1	0	0	0	0	0	G ✞ ✞ ✞ ✞ ✞ ✞
	0	1	25,000	1	0	0	0	0	0	G ✡ ✡
70–75										
75–80	0	3	70,000	0	0	0	0	1	0	M ✡ ✡ ✡ ✡ ✡ ✡
	0	2	60,000	1	0	0	0	0	0	G ✡ ✡ ✡ ✡
80–85	0	1	72,000	1	0	0	0	0	0	A ✡ ✡
85–90										H ✞ ✞ ✞ ✞ ✞ ✞

N U M E R O Y C L A S I F I C A C I O N D E A C C I D E N T E S (5, 10, 15, 20, 25, 30, 35, 40, 45)

CLAVE	CLASIFICACION DEL ACCIDENTE	CLAVE	CLASIFICACION DEL ACCIDENTE
A	SALIDA DEL CAMINO		COLISION SOBRE EL CAMINO
		G	OTRO VEHICULO MOTOR EN TRANSITO
	SIN COLISION SOBRE EL CAMINO	H	OTRO VEHICULO MOTOR POR ALCANCE
B	VOLCADURA	J	VEHICULO MOTOR ESTACIONADO
C	CAIDA DE PASAJERO	K	FERROCARRIL
D	INCENDIO	L	BICICLETA/MOTOCICLETA
E	OTROS	M	ANIMAL
P	CAIDA DE CARGA	N	OBJETO FIJO
Q	DESPRENDIMIENTO DE REMOLQUE	O	OTROS OBJETOS
	COLISION SOBRE EL CAMINO	S	SIN DATO
F	PEATON (ATROPELLAMIENTO)		
R	VELOCIDAD EXCESIVA		ACCIDENTES EQUIVALENTES A DAÑOS MATERIALES
		✞	UN MUERTO = 6 ACCIDENTES
		✡	UN HERIDO = 2 ACCIDENTES

ACCIDENTES POR KILOMETRO
2014

CARRETERA Y TRAMO: Tepic - Mazatlán Tepic - Lim. Edos. Nay./Sin. (MEX-015)

DEL KM: 90+000
AL KM: 135+000

KILOMETRO	MUERTOS	HERIDOS	DAÑOS MATERIALES (S)	CONDUCTOR	PEATON	VEHICULO	CAMINO	AGENTES NATURALES	NUMERO Y CLASIFICACION DE ACCIDENTES
90	0	0	100,000	1	0	0	0	0	A
95									
	0	0	100,000	0	0	0	0	1	A
	0	0	70,000	1	0	0	0	0	A
	0	0	100,000	1	0	0	0	0	B
100									
105									
	1	5	70,000	2	0	0	0	0	A A ✞ ✞ ✞ ✞ ✞ ✞ ✡ ✡ ✡ ✡ ✡ ✡ ✡ ✡ ✡ ✡
110									
	1	0	80,000	1	0	0	0	0	A ✞ ✞ ✞ ✞ ✞ ✞
115									
120									
	0	0	200,000	1	0	0	0	0	A
	0	0	50,000	1	0	0	0	0	A
125									
	0	3	15,000	1	0	0	0	0	A ✡ ✡ ✡ ✡ ✡ ✡
	1	1	5,000	1	0	0	0	0	H ✞ ✞ ✞ ✞ ✞ ✞ ✡ ✡
130									
135									

Escala: 5 10 15 20 25 30 35 40 45

DEL KM: 135+000
AL KM: 144+600

KILOMETRO	MUERTOS	HERIDOS	DAÑOS MATERIALES (S)	CONDUCTOR	PEATON	VEHICULO	CAMINO	AGENTES NATURALES	NUMERO Y CLASIFICACION DE ACCIDENTES
135									
	0	0	10,000	1	0	0	0	0	G
	0	3	140,000	2	0	0	0	0	A G ✡ ✡ ✡ ✡ ✡ ✡
140									
	0	7	80,000	1	0	0	0	0	H ✡ ✡ ✡ ✡ ✡ ✡ ✡ ✡ ✡ ✡ ✡ ✡ ✡ ✡
145									
150									
155									
160									
165									
170									
175									
180									

Escala: 5 10 15 20 25 30 35 40 45

N U M E R O Y C L A S I F I C A C I O N D E A C C I D E N T E S

CLAVE	CLASIFICACION DEL ACCIDENTE	CLAVE	CLASIFICACION DEL ACCIDENTE
A	SALIDA DEL CAMINO		COLISION SOBRE EL CAMINO
		G	OTRO VEHICULO MOTOR EN TRANSITO
	SIN COLISION SOBRE EL CAMINO	H	OTRO VEHICULO MOTOR POR ALCANCE
B	VOLCADURA	J	VEHICULO MOTOR ESTACIONADO
C	CAIDA DE PASAJERO	K	FERROCARRIL
D	INCENDIO	L	BICICLETA/MOTOCICLETA
E	OTROS	M	ANIMAL
P	CAIDA DE CARGA	N	OBJETO FIJO
Q	DESPRENDIMIENTO DE REMOLQUE	O	OTROS OBJETOS
	COLISION SOBRE EL CAMINO	S	SIN DATO
F	PEATON (ATROPELLAMIENTO)		
R	VELOCIDAD EXCESIVA		

ACCIDENTES EQUIVALENTES A DAÑOS MATERIALES
✞ UN MUERTO = 6 ACCIDENTES
✡ UN HERIDO = 2 ACCIDENTES

N U M E R O Y C L A S I F I C A C I O N D E A C C I D E N T E S

(Legend repeated identically for the second section.)

ACCIDENTES POR KILOMETRO
2014

CARRETERA Y TRAMO: Tepic - Presa Aguamilpa (MEX-015)

DEL KM: 0+000
AL KM: 45+000

SALDOS	MUERTOS	HERIDOS	DAÑOS MATERIALES (S)	CAUSAS	CONDUCTOR	PEATON PASAJERO	VEHICULO	CAMINO	GANADO	A. NAT. UR. AL.
0	3	98,000		2	0	0	0	0	0	
0	0	80,000		1	0	0	0	0	0	
1	2	113,000		2	0	0	0	0	0	
0	1	20,000		1	0	0	0	0	0	

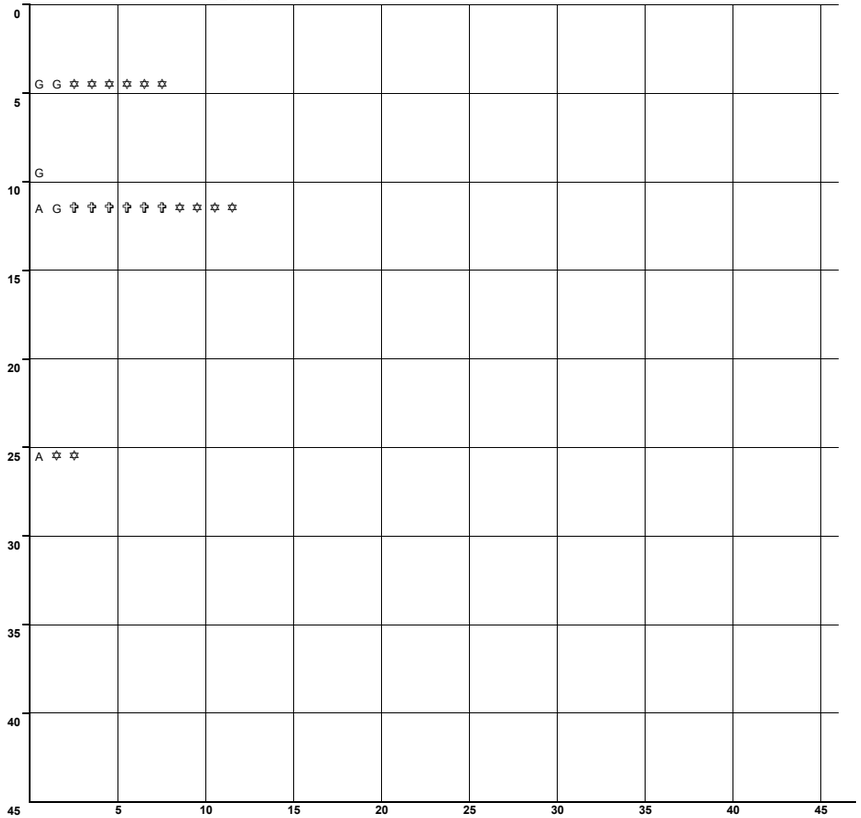

N U M E R O Y C L A S I F I C A C I O N D E A C C I D E N T E S

CLAVE	CLASIFICACION DEL ACCIDENTE	CLAVE	CLASIFICACION DEL ACCIDENTE
A	SALIDA DEL CAMINO	COLISION SOBRE EL CAMINO	
		G	OTRO VEHICULO MOTOR EN TRANSITO
SIN COLISION SOBRE EL CAMINO		**H**	OTRO VEHICULO MOTOR POR ALCANCE
B	VOLCADURA	**J**	VEHICULO MOTOR ESTACIONADO
C	CAIDA DE PASAJERO	**K**	FERROCARRIL
D	INCENDIO	**L**	BICICLETA/MOTOCICLETA
E	OTROS	**M**	ANIMAL
P	CAIDA DE CARGA	**N**	OBJETO FIJO
Q	DESPRENDIMIENTO DE REMOLQUE	**O**	OTROS OBJETOS
COLISION SOBRE EL CAMINO		**S**	SIN DATO
F	PEATON (ATROPELLAMIENTO)		
R	VELOCIDAD EXCESIVA	ACCIDENTES EQUIVALENTES A DAÑOS MATERIALES	
		✞	UN MUERTO = 6 ACCIDENTES
		✡	UN HERIDO = 2 ACCIDENTES

ACCIDENTES POR KILOMETRO
2014

CARRETERA Y TRAMO: Tepic - Puerto Vallarta Tepic - Lim. Edos. Nay./Jal. (MEX-200)

DEL KM: 0+000
AL KM: 45+000

SALDOS: MUERTOS	SALDOS: HERIDOS	SALDOS: DAÑO MATERIALES (S)	CAUSAS: CONDUCTOR	CAUSAS: PEAT. O PAS	CAUSAS: VEHICULO	CAUSAS: CAMINO	CAUSAS: GANADO	CAUSAS: A. NATURAL	CLASIFICACION
0	3	5,000	0	0	1	0	0	0	E
0	6	15,000	1	0	0	0	0	0	B
0	0	80,000	1	0	0	0	0	0	G
2	12	165,000	3	0	0	0	0	0	A A G
0	0	20,000	1	0	0	0	0	0	A
0	0	45,000	2	0	0	0	0	0	A A
0	0	25,000	1	0	0	0	0	0	A
3	0	105,000	1	0	0	0	0	0	G
0	0	30,000	1	0	0	0	0	0	G
0	4	35,000	2	0	0	0	0	0	G G
0	9	135,000	2	0	0	0	0	0	B G
0	9	140,000	1	0	0	0	0	0	G
1	6	89,000	2	0	0	0	0	0	G G
0	1	6,000	1	0	0	0	0	0	G
0	4	65,000	2	0	0	0	0	0	A M
1	10	158,000	4	0	0	0	0	0	A A G H
0	0	130,000	2	0	0	0	0	0	B N
0	4	510,000	1	1	1	0	0	1	A A G G
0	1	145,000	4	0	0	0	0	0	A A A A
1	1	20,000	1	0	0	0	0	0	G
									G

KILOMETRO 0 – 45; NUMERO Y CLASIFICACION DE ACCIDENTES: 5 10 15 20 25 30 35 40

DEL KM: 45+000
AL KM: 90+000

SALDOS: MUERTOS	SALDOS: HERIDOS	SALDOS: DAÑO MATERIALES (S)	CAUSAS: CONDUCTOR	CAUSAS: PEAT. O PAS	CAUSAS: VEHICULO	CAUSAS: CAMINO	CAUSAS: GANADO	CAUSAS: A. NATURAL	CLASIFICACION
0	1	38,200	3	0	0	0	0	0	A G H
0	0	50,000	1	0	0	0	0	0	E
0	7	405,000	2	0	0	0	0	0	G G
0	0	30,000	1	0	0	0	0	0	A
0	4	145,000	2	0	0	0	0	0	E G
1	6	140,000	2	0	0	0	0	0	A G
0	3	180,000	2	0	0	0	0	0	A G
0	6	125,000	2	0	0	0	0	0	H H
0	5	45,000	1	0	0	0	0	0	N
0	0	400,000	1	0	0	0	0	0	A
0	0	130,000	2	0	0	0	0	0	A G
0	0	135,000	1	0	0	0	0	0	G
0	0	40,000	1	0	0	0	0	0	A
0	2	30,000	1	0	0	0	0	0	G
0	2	105,000	1	0	0	0	0	0	G
0	2	40,000	2	0	0	0	0	0	H H
0	2	155,000	3	0	0	0	0	0	A G G
0	1	130,000	1	0	0	0	0	0	H
0	0	15,000	1	0	0	0	0	0	A
0	0	55,000	2	0	0	0	0	0	H H
0	3	40,000	1	0	0	0	0	0	G
0	10	30,000	1	0	0	0	0	0	G
0	1	100,100	0	2	0	0	0	0	A F
									A

KILOMETRO 45 – 90; NUMERO Y CLASIFICACION DE ACCIDENTES: 5 10 15 20 25 30 35 40 45

CLAVE	CLASIFICACION DEL ACCIDENTE	CLAVE	CLASIFICACION DEL ACCIDENTE
A	SALIDA DEL CAMINO		COLISION SOBRE EL CAMINO
		G	OTRO VEHICULO MOTOR EN TRANSITO
	SIN COLISION SOBRE EL CAMINO	H	OTRO VEHICULO MOTOR POR ALCANCE
B	VOLCADURA	J	VEHICULO MOTOR ESTACIONADO
C	CAIDA DE PASAJERO	K	FERROCARRIL
D	INCENDIO	L	BICICLETA/MOTOCICLETA
E	OTROS	M	ANIMAL
P	CAIDA DE CARGA	N	OBJETO FIJO
Q	DESPRENDIMIENTO DE REMOLQUE	O	OTROS OBJETOS
	COLISION SOBRE EL CAMINO	S	SIN DATO
F	PEATON (ATROPELLAMIENTO)		
R	VELOCIDAD EXCESIVA		ACCIDENTES EQUIVALENTES A DAÑOS MATERIALES
		✝	UN MUERTO = 6 ACCIDENTES
		✡	UN HERIDO = 2 ACCIDENTES

CLAVE	CLASIFICACION DEL ACCIDENTE	CLAVE	CLASIFICACION DEL ACCIDENTE
A	SALIDA DEL CAMINO		COLISION SOBRE EL CAMINO
		G	OTRO VEHICULO MOTOR EN TRANSITO
	SIN COLISION SOBRE EL CAMINO	H	OTRO VEHICULO MOTOR POR ALCANCE
B	VOLCADURA	J	VEHICULO MOTOR ESTACIONADO
C	CAIDA DE PASAJERO	K	FERROCARRIL
D	INCENDIO	L	BICICLETA/MOTOCICLETA
E	OTROS	M	ANIMAL
P	CAIDA DE CARGA	N	OBJETO FIJO
Q	DESPRENDIMIENTO DE REMOLQUE	O	OTROS OBJETOS
	COLISION SOBRE EL CAMINO	S	SIN DATO
F	PEATON (ATROPELLAMIENTO)		
R	VELOCIDAD EXCESIVA		ACCIDENTES EQUIVALENTES A DAÑOS MATERIALES
		✝	UN MUERTO = 6 ACCIDENTES
		✡	UN HERIDO = 2 ACCIDENTES

ACCIDENTES POR KILOMETRO
2014

CARRETERA Y TRAMO: Tepic - Puerto Vallarta Tepic - Lim. Edos. Nay./Jal. (MEX-200)

DEL KM: 90+000

AL KM: 135+000

KILOMETRO	MUERTOS	HERIDOS	DAÑOS MATERIALES (S)	CONDUCTOR	PEAT O PAS	VEHICULO	CAMINO	GANADO	A. NAT. URAL	NUMERO Y CLASIFICACION DE ACCIDENTES
96	0	1	74,200	4	0	0	0	0	0	G G H H ✡ ✡
98	0	0	120,000	1	0	0	0	0	0	H
99	0	2	30,000	1	0	0	0	0	0	H ✡ ✡ ✡ ✡
100	0	5	140,000	2	0	0	0	0	0	A G ✡ ✡ ✡ ✡ ✡ ✡ ✡ ✡ ✡ ✡
106	0	0	155,000	1	0	0	0	0	0	A
108	0	1	70,000	1	0	0	0	0	0	G ✡ ✡
110	0	0	15,000	1	0	0	0	0	0	N
111	0	0	75,000	3	0	0	0	0	0	A H H
113	0	1	18,000	1	0	0	0	0	0	H ✡ ✡
114	0	0	25,000	1	0	0	0	0	0	B
118	0	5	16,000	1	1	0	0	0	0	A B ✡ ✡ ✡ ✡ ✡ ✡ ✡ ✡ ✡ ✡
119	0	3	45,000	1	0	0	0	0	0	G ✡ ✡ ✡ ✡ ✡ ✡
120	0	2	120,000	2	0	0	0	0	0	G G ✡ ✡ ✡ ✡
121	0	2	20,000	1	0	0	0	0	0	N ✡ ✡ ✡ ✡
122	0	2	70,000	1	0	0	0	0	0	G ✡ ✡ ✡ ✡
123	0	0	40,000	1	0	0	0	0	0	H
125	1	0	0	1	0	0	0	0	0	F ✞ ✞ ✞ ✞ ✞ ✞
129	0	2	140,000	2	0	0	0	0	0	A G ✡ ✡ ✡ ✡
131	0	0	20,000	1	0	0	0	0	0	G
133	0	0	115,000	2	0	0	0	0	0	A G

SALDOS — CAUSAS — KILOMETRO: 90, 95, 100, 105, 110, 115, 120, 125, 130, 135

N U M E R O   Y   C L A S I F I C A C I O N   D E   A C C I D E N T E S (5, 10, 15, 20, 25, 30, 35, 40, 45)

CLAVE	CLASIFICACION DEL ACCIDENTE	CLAVE	CLASIFICACION DEL ACCIDENTE
A	SALIDA DEL CAMINO		COLISION SOBRE EL CAMINO
		G	OTRO VEHICULO MOTOR EN TRANSITO
SIN COLISION SOBRE EL CAMINO		H	OTRO VEHICULO MOTOR POR ALCANCE
B	VOLCADURA	J	VEHICULO MOTOR ESTACIONADO
C	CAIDA DE PASAJERO	K	FERROCARRIL
D	INCENDIO	L	BICICLETA/MOTOCICLETA
E	OTROS	M	ANIMAL
P	CAIDA DE CARGA	N	OBJETO FIJO
Q	DESPRENDIMIENTO DE REMOLQUE	O	OTROS OBJETOS
COLISION SOBRE EL CAMINO		S	SIN DATO
F	PEATON (ATROPELLAMIENTO)		
R	VELOCIDAD EXCESIVA		ACCIDENTES EQUIVALENTES A DAÑOS MATERIALES
		✞	UN MUERTO = 6 ACCIDENTES
		✡	UN HERIDO = 2 ACCIDENTES

ACCIDENTES POR KILOMETRO
2014

CARRETERA Y TRAMO: Tepic - Villa Unión (cuota) Tepic - Lim. Edos. Nay./Sin. (MEX-015D)

DEL KM: 0+000

AL KM: 45+000

SALDOS: MUERTOS	SALDOS: HERIDOS	SALDOS: DAÑOS MATERIALES (S)	CAUSAS: CONDUCTOR	CAUSAS: PEAT O PAS	CAUSAS: VEHICULO	CAUSAS: CAMINO	CAUSAS: GANADO	CAUSAS: A. NA. TURA. L	KILOMETRO	CLAVE
0	1	500	0	1	0	0	0	0	0	F
0	0	35,000	1	0	0	0	0	0		G
0	8	120,000	2	0	0	0	0	0		A G
0	1	11,000	1	0	0	0	0	0		G
0	0	35,000	1	0	0	0	0	0		G
									5	
0	8	95,000	2	0	0	0	0	0		G G
0	1	115,000	2	0	0	0	0	0	10	G G
0	0	200,000	0	1	0	0	0	0		A
0	1	100,000	1	0	0	0	0	0		H
1	17	300,000	1	0	0	0	0	0		J
0	0	160,000	1	0	0	0	0	0		G
									15	
0	6	90,000	1	0	0	0	0	0		G
0	0	150,000	0	0	1	0	0	0	20	D
0	5	150,000	1	0	1	0	0	0	25	H O
0	3	60,000	1	0	0	0	0	0		G
3	2	25,000	1	0	0	0	0	0		H
									30	
0	0	50,000	1	0	0	0	0	0		A
0	0	400,000	1	0	0	0	0	0		J
0	4	203,000	2	0	0	0	0	0	35	A G
0	0	30,000	0	0	0	0	1	0		M
									40	
0	4	30,000	1	0	0	0	0	0		G
									45	

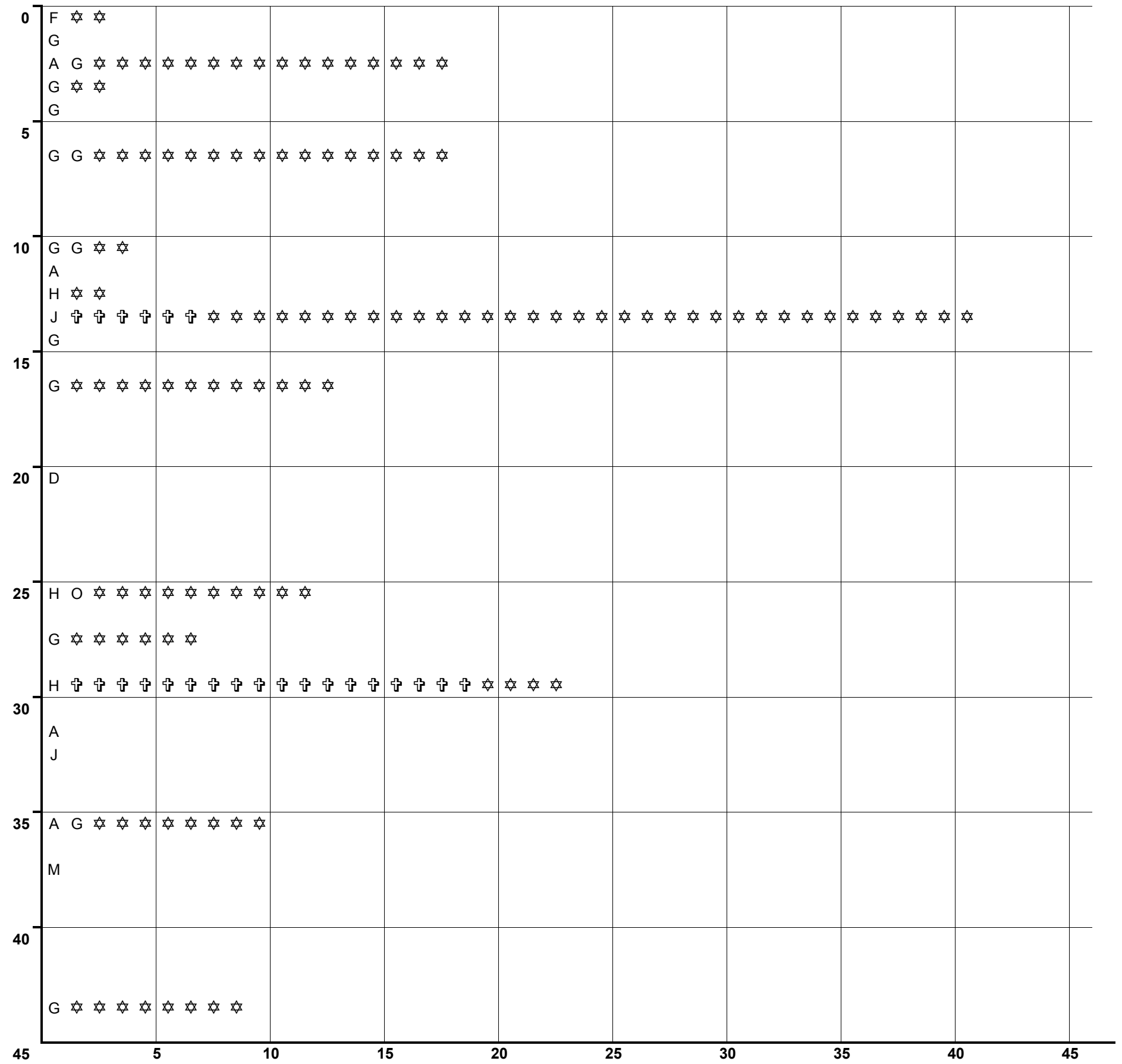

NUMERO Y CLASIFICACION DE ACCIDENTES

CLAVE	CLASIFICACION DEL ACCIDENTE	CLAVE	CLASIFICACION DEL ACCIDENTE
A	SALIDA DEL CAMINO		COLISION SOBRE EL CAMINO
		G	OTRO VEHICULO MOTOR EN TRANSITO
SIN COLISION SOBRE EL CAMINO		**H**	OTRO VEHICULO MOTOR POR ALCANCE
B	VOLCADURA	**J**	VEHICULO MOTOR ESTACIONADO
C	CAIDA DE PASAJERO	**K**	FERROCARRIL
D	INCENDIO	**L**	BICICLETA/MOTOCICLETA
E	OTROS	**M**	ANIMAL
P	CAIDA DE CARGA	**N**	OBJETO FIJO
Q	DESPRENDIMIENTO DE REMOLQUE	**O**	OTROS OBJETOS
COLISION SOBRE EL CAMINO		**S**	SIN DATO
F	PEATON (ATROPELLAMIENTO)		
R	VELOCIDAD EXCESIVA		ACCIDENTES EQUIVALENTES A DAÑOS MATERIALES
		✞	UN MUERTO = 6 ACCIDENTES
		✡	UN HERIDO = 2 ACCIDENTES

ACCIDENTES POR KILOMETRO
2014

CARRETERA Y TRAMO: Tepic - Villa Unión (cuota) Tepic - Lim. Edos. Nay./Sin. (MEX-015D)

DEL KM: 45+000

AL KM: 90+000

KILOMETRO	MUERTOS	HERIDOS	DAÑOS MATERIALES (S)	CONDUCTOR	PEATON PASAJERO	VEHICULO	CAMINO	GANADO	A. NAT. UR. AL.
45	0	0	23,000	1	0	0	0	0	0
	0	3	175,000	2	0	0	0	0	0
50	0	2	70,000	1	0	0	0	0	0
55	0	4	57,000	1	0	0	0	0	0
	0	0	60,000	1	0	0	0	0	0
60	0	2	33,000	2	0	0	0	0	0
65	0	0	115,000	2	0	0	0	1	0
	1	1	60,000	1	0	0	0	0	0
70	1	0	170,000	2	0	0	0	0	0
	0	2	63,000	2	0	0	0	0	0
	0	0	25,000	1	0	0	0	0	0
85	0	1	40,000	2	0	0	0	0	0

SALDOS — CAUSAS

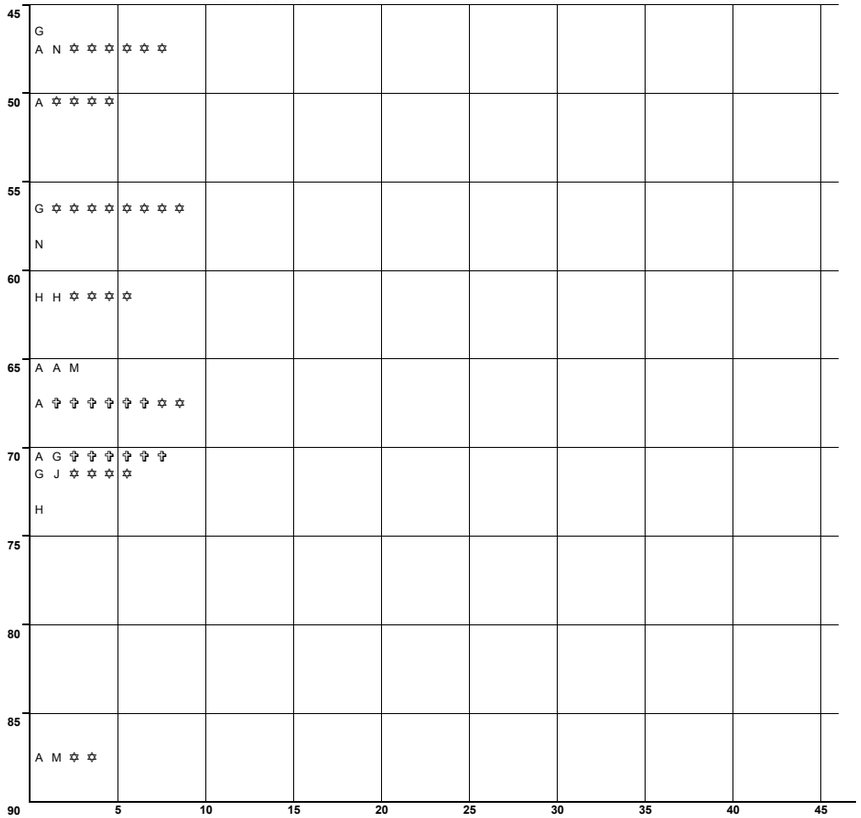

N U M E R O Y C L A S I F I C A C I O N D E A C C I D E N T E S

CLAVE	CLASIFICACION DEL ACCIDENTE
A	SALIDA DEL CAMINO
SIN COLISION SOBRE EL CAMINO	
B	VOLCADURA
C	CAIDA DE PASAJERO
D	INCENDIO
E	OTROS
P	CAIDA DE CARGA
Q	DESPRENDIMIENTO DE REMOLQUE
COLISION SOBRE EL CAMINO	
F	PEATON (ATROPELLAMIENTO)
R	VELOCIDAD EXCESIVA

CLAVE	CLASIFICACION DEL ACCIDENTE
COLISION SOBRE EL CAMINO	
G	OTRO VEHICULO MOTOR EN TRANSITO
H	OTRO VEHICULO MOTOR POR ALCANCE
J	VEHICULO MOTOR ESTACIONADO
K	FERROCARRIL
L	BICICLETA/MOTOCICLETA
M	ANIMAL
N	OBJETO FIJO
O	OTROS OBJETOS
S	SIN DATO

ACCIDENTES EQUIVALENTES A DAÑOS MATERIALES

✝ UN MUERTO = 6 ACCIDENTES

✡ UN HERIDO = 2 ACCIDENTES

ACCIDENTES POR KILOMETRO
2014

CARRETERA Y TRAMO: Tepic - Villa Unión (cuota) Tepic - Lim. Edos. Nay./Sin. (MEX-015D)

DEL KM: 90+000

AL KM: 135+000

SALDOS			CAUSAS							KILOMETRO	
MUERTOS	HERIDOS	DAÑOS MATERIALES (S)	CONDUCTOR	PEATON	VEHICULO	CAMINO	GANADO	A. NAT.			
1	3	30,000	1	0	0	0	0	0		90	A ✝ ✝ ✝ ✝ ✝ ✝ ✡ ✡ ✡ ✡ ✡ ✡
1	1	15,000	0	0	1	0	0	0			B ✝ ✝ ✝ ✝ ✝ ✝ ✡ ✡
0	0	75,000	1	0	0	0	0	0		95	A
0	0	150,000	1	0	0	0	0	0			A
1	0	15,000	0	1	0	0	0	0		100	F ✝ ✝ ✝ ✝ ✝ ✝
0	0	150,000	0	0	0	0	1	0			M
										105	
0	1	150,000	1	0	0	0	0	0		110	A ✡ ✡
0	1	55,000	1	0	0	0	0	0			H ✡ ✡
0	2	120,000	1	0	0	0	0	0			A ✡ ✡ ✡ ✡
0	0	80,000	0	0	0	1	0	0		115	N
										120	
0	0	140,000	0	0	0	1	0	0			A
										125	
0	3	30,000	1	0	0	0	0	0			A ✡ ✡ ✡ ✡ ✡ ✡
										130	
										135	

5 10 15 20 25 30 35 40 45

N U M E R O Y C L A S I F I C A C I O N D E A C C I D E N T E S

CLAVE	CLASIFICACION DEL ACCIDENTE	CLAVE	CLASIFICACION DEL ACCIDENTE
A	SALIDA DEL CAMINO	COLISION SOBRE EL CAMINO	
		G	OTRO VEHICULO MOTOR EN TRANSITO
SIN COLISION SOBRE EL CAMINO		**H**	OTRO VEHICULO MOTOR POR ALCANCE
B	VOLCADURA	**J**	VEHICULO MOTOR ESTACIONADO
C	CAIDA DE PASAJERO	**K**	FERROCARRIL
D	INCENDIO	**L**	BICICLETA/MOTOCICLETA
E	OTROS	**M**	ANIMAL
P	CAIDA DE CARGA	**N**	OBJETO FIJO
Q	DESPRENDIMIENTO DE REMOLQUE	**O**	OTROS OBJETOS
COLISION SOBRE EL CAMINO		**S**	SIN DATO
F	PEATON (ATROPELLAMIENTO)		
R	VELOCIDAD EXCESIVA	ACCIDENTES EQUIVALENTES A DAÑOS MATERIALES	
		✝	UN MUERTO = 6 ACCIDENTES
		✡	UN HERIDO = 2 ACCIDENTES

CAUSANTE PRINCIPAL DEL ACCIDENTE (en porcentaje)

2 0 1 4

N A Y A R I T

CARRETERA Y TRAMO	CONDUCTOR	PEATON O PASAJERO	VEHICULO	CAMINO	IRRUPCION DE GANADO	AGENTE NATURAL
Chapalilla - Compostela (Cuota)	91.67	0.00	8.33	0.00	0.00	0.00
Crucero de San Blas - San Blas	100.00	0.00	0.00	0.00	0.00	0.00
Ent. Acaponeta - El Novillero	100.00	0.00	0.00	0.00	0.00	0.00
Ent. Santiago Ixcuintla - Playa Los Corchos						
Guadalajara - Tepic (Cuota) Lim. Edos. Jal./Nay. - T. C. (Guadalajara - Tepic (Libre))	71.19	3.39	18.64	1.69	0.00	5.08
Guadalajara - Tepic Lim. Edos. Jal./Nay. - Tepic	76.19	9.52	12.70	0.00	0.00	1.59
Libramiento de Tepic						
Peñitas - Tuxpan						

CAUSANTE PRINCIPAL DEL ACCIDENTE (en porcentaje)

2 0 1 4

N A Y A R I T

CARRETERA Y TRAMO	CONDUCTOR	PEATON O PASAJERO	VEHICULO	CAMINO	IRRUPCION DE GANADO	AGENTE NATURAL
Ramal a Acaponeta						
Ramal a Estación Nanchi						
Ramal a Estación Ruíz						
Ramal a La Laguna de Santa María	100.00	0.00	0.00	0.00	0.00	0.00
Ramal a Mecatán						
Ramal a Nuevo Aeropuerto de Tepic	50.00	0.00	0.00	0.00	0.00	50.00
Ramal a Punta Mita	75.00	25.00	0.00	0.00	0.00	0.00
Ramal a Santa Cruz						

CAUSANTE PRINCIPAL DEL ACCIDENTE (en porcentaje)

2 0 1 4

N A Y A R I T

CARRETERA Y TRAMO	CONDUCTOR	PEATON O PASAJERO	VEHICULO	CAMINO	IRRUPCION DE GANADO	AGENTE NATURAL
Santa Cruz - San Blas						
Tepic - Francisco I. Madero	100.00	0.00	0.00	0.00	0.00	0.00
Tepic - Ixtapan de La Concepción	93.75	6.25	0.00	0.00	0.00	0.00
Tepic - Mazatlán Tepic - Lim. Edos. Nay./Sin.	86.89	0.00	6.56	0.00	3.28	3.28
Tepic - Presa Aguamilpa	100.00	0.00	0.00	0.00	0.00	0.00
Tepic - Puerto Vallarta Tepic - Lim. Edos. Nay./Jal.	90.48	3.81	1.90	0.00	0.00	3.81
Tepic - Villa Unión (cuota) Tepic - Lim. Edos. Nay./Sin.	80.71	5.26	5.26	3.51	5.26	0.00

CAUSANTE PRINCIPAL DEL ACCIDENTE (en porcentaje)

2 0 1 4

N A Y A R I T

CARRETERA Y TRAMO	CONDUCTOR	PEATON O PASAJERO	VEHICULO	CAMINO	IRRUPCION DE GANADO	AGENTE NATURAL
TOTAL DE CAUSANTES PRINCIPALES DEL ACCIDENTE (en porcentaje)						
N A Y A R I T	84.10	4.10	7.23	0.72	1.20	2.65

DATOS DEL LUGAR DEL ACCIDENTE Y CONTROL DEL TRANSITO

2014

NAYARIT

CARRETERA Y TRAMO	ALINEAMIENTO VERTICAL				ALINEAMIENTO HORIZONTAL												CONTROL DE TRANSITO EXISTENTE												
	PENDIENTE	CIMA	COLUMPIO	A NIVEL	TANGENTE	CURVA ABIERTA	CURVA CERRADA	ENTRONQUE	PUENTE O TUNEL	INTERSECCION	CALLEJON	ACCESO PRIVADO	CRUCE FFCC	ZONA PORTUARIA	TRAMO EN CONSTRUCCION	OTRO	SEÑAL INFORMATIVA	SEÑAL PREVENTIVA	SEÑAL RESTRICTIVA	SEMAFORO	AGENTE O GUARDAVIA	BARRERA O ISLETA	RAYAS LATERALES	RAYA CENTRAL	VIBRADORES	ABANDERAMIENTO	BANDEREROS	OTRO CONTROL	SIN CONTROL
Chapalilla - Compostela (Cuota)	21			3	4	5	12	1		1		1					0	24	24	0	0	3	24	23	0	0	0	0	0
Crucero de San Blas - San Blas	4			1	3		2										0	5	5	0	0	0	5	5	0	0	0	0	0
Ent. Acaponeta - El Novillero				7	7												0	7	7	0	0	0	7	7	0	0	0	0	0
Ent. Santiago Ixcuintla - Playa Los Corchos				0												0													
Guadalajara - Tepic (Cuota) Lim. Edos. Jal./Nay. - T. C. (Guadalajara - Tepic (Libre))	40			19	41	3	14		1								0	59	59	0	0	0	59	59	2	0	0	0	0
Guadalajara - Tepic Lim. Edos. Jal./Nay. - Tepic	31			32	42	7	11	2								1	0	62	62	0	0	0	58	58	0	5	0	1	0
Libramiento de Tepic				0												0													
Peñitas - Tuxpan				0												0													
Ramal a Acaponeta				0												0													
Ramal a Estación Nanchi				0												0													
Ramal a Estación Ruíz				0												0													
Ramal a La Laguna de Santa María	1					1											0	1	1	0	0	0	1	1	0	0	0	0	0
Ramal a Mecatán				0												0													
Ramal a Nuevo Aeropuerto de Tepic				2	1			1									0	2	2	0	0	0	2	2	0	0	0	0	0

DATOS DEL LUGAR DEL ACCIDENTE Y CONTROL DEL TRANSITO

2014

N A Y A R I T

CARRETERA Y TRAMO	ALINEAMIENTO VERTICAL				ALINEAMIENTO HORIZONTAL												CONTROL DE TRANSITO EXISTENTE												
	PENDIENTE	CIMA	COLUMPIO	A NIVEL	TANGENTE	CURVA ABIERTA	CURVA CERRADA	ENTRONQUE	PUENTE O TUNEL	INTERSECCION	CALLEJON	ACCESO PRIVADO	CRUCE FFCC	ZONA PORTUARIA	TRAMO EN CONSTRUCCION	OTRO	SEÑAL INFORMATIVA	SEÑAL PREVENTIVA	SEÑAL RESTRICTIVA	SEMAFORO	AGENTE O GUARDAVIA	BARRERA O ISLETA	RAYAS LATERALES	RAYA CENTRAL	VIBRADORES	ABANDERAMIENTO	BANDEREROS	OTRO CONTROL	SIN CONTROL
Ramal a Punta Mita	3			1	1	1	2										0	4	4	0	0	0	4	4	0	0	0	0	0
Ramal a Santa Cruz				0												0													
Santa Cruz - San Blas				0												0													
Tepic - Francisco I. Madero	2			3	3	1	1										0	4	4	0	0	0	4	4	0	0	0	0	0
Tepic - Ixtapan de La Concepción	12			4	6	4	6										0	16	16	0	0	0	14	14	0	0	0	0	0
Tepic - Mazatlán Tepic - Lim. Edos. Nay./Sin.	26			35	32	13	13	1				1				1	0	59	58	0	0	0	59	59	0	0	0	0	0
Tepic - Presa Aguamilpa	2			4	5		1										0	6	6	0	0	0	6	6	0	0	0	0	0
Tepic - Puerto Vallarta Tepic - Lim. Edos. Nay./Jal.	59		1	45	55	25	22	2				1					0	103	103	0	0	1	101	100	1	1	1	0	0
Tepic - Villa Unión (cuota) Tepic - Lim. Edos. Nay./Sin.	29	1		27	45	7	4		1								0	56	56	0	0	2	51	51	0	0	0	0	0
TOTAL DATOS DEL LUGAR DEL ACCIDENTE Y CONTROL DEL TRANSITO																													
N A Y A R I T	230	1	1	183	245	67	88	7	2	1		3				2	406	408	407	406	0	6	395	393	3	6	1	1	0

CIRCUNSTANCIAS QUE CONTRIBUYERON AL ACCIDENTE

2014

NAYARIT

CARRETERA Y TRAMO	DEL CONDUCTOR O PEATON														DEL VEHICULO										DEL CAMINO							AGENTE NATURAL					
	IMPRUDENCIA O INTENCION	VELOCIDAD EXCESIVA	INVADIO CARRIL CONTRARIO	REBASO INDEBIDAMENTE	NO RESPETO SEÑAL DE ALTO	NO RESPETO SEMAFORO	NO CEDIO EL PASO	NO GUARDO DISTANCIA	VIRO INDEBIDAMENTE	MAL ESTACIONADO	ESTADO DE EBRIEDAD	BAJO EFECTO DE DROGAS	DORMITANDO	DESLUMBRAMIENTO	LLANTAS	FRENOS	DIRECCION	SUSPENSION	LUCES	EJES	TRANSMISION	MOTOR	SOBRECUPO O SOBRECARGA	EXCESO DE DIMENSIONES	IRRUPCION DE GANADO	DESPERFECTOS	FALTA DE SEÑALES	OBJETOS EN EL CAMINO	MOJADO	RESBALOSO	OTROS	LLUVIA	NIEVE O GRANIZO	NIEBLA O HUMO	TOLVANERA	VIENTOS FUERTES	OTROS
Chapalilla - Compostela (Cuota)		14	7				1									1						1															
Crucero de San Blas - San Blas	1		2					1	1																												
Ent. Acaponeta - El Novillero		4									3																										
Ent. Santiago Ixcuintla - Playa Los Corchos																																					
Guadalajara - Tepic (Cuota) Lim. Edos. Jal./Nay. - T. C. (Guadalajara - Tepic (Libre))		28	6				2	5		1					5						1	5						1				2					
Guadalajara - Tepic Lim. Edos. Jal./Nay. - Tepic	2	24	8		1		6	3	1		1		2		1	2						4	1									1					
Libramiento de Tepic																																					
Peñitas - Tuxpan																																					
Ramal a Acaponeta																																					
Ramal a Estación Nanchi																																					
Ramal a Estación Ruíz																																					
Ramal a La Laguna de Santa María		1																																			
Ramal a Mecatán																																					
Ramal a Nuevo Aeropuerto de Tepic		1																														1					
Ramal a Punta Mita		1	2																																		
Ramal a Santa Cruz																																					
Santa Cruz - San Blas																																					
Tepic - Francisco I. Madero		4		1																																	

CIRCUNSTANCIAS QUE CONTRIBUYERON AL ACCIDENTE

2014

N A Y A R I T

CARRETERA Y TRAMO	DEL CONDUCTOR O PEATON														DEL VEHICULO										DEL CAMINO							AGENTE NATURAL					
	IMPRUDENCIA O INTENCION	VELOCIDAD EXCESIVA	INVADIO CARRIL CONTRARIO	REBASO INDEBIDAMENTE	NO RESPETO SEÑAL DE ALTO	NO RESPETO SEMAFORO	NO CEDIO EL PASO	NO GUARDO DISTANCIA	VIRO INDEBIDAMENTE	MAL ESTACIONADO	ESTADO DE EBRIEDAD	BAJO EFECTO DE DROGAS	DORMITANDO	DESLUMBRAMIENTO	LLANTAS	FRENOS	DIRECCION	SUSPENSION	LUCES	EJES	TRANSMISION	MOTOR	SOBRECUPO O SOBRECARGA	EXCESO DE DIMENSIONES	IRRUPCION DE GANADO	DESPERFECTOS	FALTA DE SEÑALES	OBJETOS EN EL CAMINO	MOJADO	RESBALOSO	OTROS	LLUVIA	NIEVE O GRANIZO	NIEBLA O HUMO	TOLVANERA	VIENTOS FUERTES	OTROS
Tepic - Ixtapan de La Concepción		9	4						1					1																							
Tepic - Mazatlán Tepic - Lim. Edos. Nay./Sin.	1	26	12	2			4	2		1			5		1	2		1							2												
Tepic - Presa Aguamilpa		3	2					1																													
Tepic - Puerto Vallarta Tepic - Lim. Edos. Nay./Jal.	3	48	20	4	1		3	13	1		1	1										1	1									1					
Tepic - Villa Unión (cuota) Tepic - Lim. Edos. Nay./Sin.	3	18	6	1			2	6	4	3	1		2		2							1			3			1			1						
TOTAL DE CIRCUNSTANCIAS QUE CONTRIBUYERON AL ACCIDENTE																																					
N A Y A R I T	10	181	69	8	2		18	31	8	5	6	1	9	1	9	5		1			1	12	2		5			2			1	5					

ACCIDENTES POR TIPO DE VEHICULO

2014

NAYARIT

CARRETERA Y TRAMO	ACCIDENTES	ACCIDENTES POR TIPO DE VEHICULO																							
		A	A-A	A-B	A-C	A-B-C	B	B-B	B-C	C	C-C	A-M	A-O	A-B-O	A-C-O	A-M-O	B-M	B-O	C-M	C-O	M	M-M	M-O	O	O-O
Chapalilla - Compostela (Cuota)	24	5	4	1	6				1	6											1				
Crucero de San Blas - San Blas	5		1		2					1			1												
Ent. Acaponeta - El Novillero	7				3					2												1		1	
Ent. Santiago Ixcuintla - Playa Los Corchos	0																								
Guadalajara - Tepic (Cuota) Lim. Edos. Jal./Nay. - T. C. (Guadalajara - Tepic (Libre))	59	10	3		7		1		4	21	4	2	2							3	1		1		
Guadalajara - Tepic Lim. Edos. Jal./Nay. - Tepic	63	11	3	1	8	1				19	8	3	3						2	2	1			1	
Libramiento de Tepic	0																								
Peñitas - Tuxpan	0																								
Ramal a Acaponeta	0																								
Ramal a Estación Nanchi	0																								

ACCIDENTES POR TIPO DE VEHICULO

2014

NAYARIT

CARRETERA Y TRAMO	ACCIDENTES	ACCIDENTES POR TIPO DE VEHICULO																							
		A	A-A	A-B	A-C	A-B-C	B	B-B	B-C	C	C-C	A-M	A-O	A-B-O	A-C-O	A-M-O	B-M	B-O	C-M	C-O	M	M-M	M-O	O	O-O
Ramal a Estación Ruíz	0																								
Ramal a La Laguna de Santa María	1																				1				
Ramal a Mecatán	0																								
Ramal a Nuevo Aeropuerto de Tepic	2									1				1											
Ramal a Punta Mita	4	1	1							1	1														
Ramal a Santa Cruz	0																								
Santa Cruz - San Blas	0																								
Tepic - Francisco I. Madero	5				2						2										1				
Tepic - Ixtapan de La Concepción	16	6	3		3					1	1						1				1				
Tepic - Mazatlán Tepic - Lim. Edos. Nay./Sin.	61	7	4		9		1			22	9	1	4						1	1			2		

ACCIDENTES POR TIPO DE VEHICULO

2 0 1 4

N A Y A R I T

CARRETERA Y TRAMO	ACCIDENTES	ACCIDENTES POR TIPO DE VEHICULO																							
		A	A-A	A-B	A-C	A-B-C	B	B-B	B-C	C	C-C	A-M	A-O	A-B-O	A-C-O	A-M-O	B-M	B-O	C-M	C-O	M	M-M	M-O	O	O-O
Tepic - Presa Aguamilpa	6	2			1						1	2													
Tepic - Puerto Vallarta Tepic - Lim. Edos. Nay./Jal.	105	15	15	3	30				1	21	10	2			1				1	2	2		1	1	
Tepic - Villa Unión (cuota) Tepic - Lim. Edos. Nay./Sin.	57	11	4		16				1	15	8									1			1		
TOTAL DE ACCIDENTES POR TIPO DE VEHICULO																									
TOTALES	415	68	38	5	87	1	2		7	110	44	10	10	1	1		1		4	9	8	1	5	3	
PORCENTAJES	100.00	16.39	9.16	1.20	20.96	0.24	0.48	0.00	1.69	26.51	10.60	2.41	2.41	0.24	0.24	0.00	0.24	0.00	0.96	2.17	1.93	0.24	1.20	0.72	0.00

TIPO DE VEHICULO

A.- AUTOMOVIL

B.- AUTOBUSES

C.- CAMION SENCILLO Y COMBINADO, FURGONETA Y PICK-UP

M.- MOTOCICLETAS Y BICICLETAS

O.- OTROS (MAQ. AGRICOLA, DE CONST, TREN, VEH. FUGADOS DEL SITIO)

TIPO DE VEHICULOS INVOLUCRADOS

2 0 1 4

N A Y A R I T

CARRETERA	TOTAL DE TIPO DE VEHICULOS INVOLUCRADOS																																															TOTAL DE VEH.
	A	A-A		A-B		A-C		A-B-C			B	B-B		B-C		C	C-C		A-M		A-O		A-B-O			A-C-O			A-M-O			B-M		B-O		C-M		C-O		M	M-M		M-O		O	O-O		
Chapalilla - Compostela (Cuota)	5	4	4	1	1	7	6							1	1	6																								1								37
Crucero de San Blas - San Blas		1	1			2	3									1					1	1																										10
Ent. Acaponeta - El Novillero						3	5									2																									1	1			3			15
Ent. Santiago Ixcuintla - Playa Los Corchos																																																0
Guadalajara - Tepic (Cuota) Lim. Edos. Jal./Nay. - T. C. (Guadalajara - Tepic (Libre))	10	3	3			7	7				1			4	5	21	4	4	2	2	2	2																3	3	1			1	1				86
Guadalajara - Tepic Lim. Edos. Jal./Nay. - Tepic	11	3	3	1	1	10	11	1	1	3						19	8	9	3	3	3	3														2	2	2	2	1					1			103
Libramiento de Tepic																																																0
Peñitas - Tuxpan																																																0
Ramal a Acaponeta																																																0
Ramal a Estación Nanchi																																																0
Ramal a Estación Ruíz																																																0
Ramal a La Laguna de Santa María																																								1								1
Ramal a Mecatán																																																0

TIPO DE VEHICULOS INVOLUCRADOS

2014

NAYARIT

CARRETERA	TOTAL DE TIPO DE VEHICULOS INVOLUCRADOS																																																TOTAL DE VEH.
	A	A-A		A-B		A-C		A-B-C			B	B-B		B-C		C	C-C		A-M		A-O		A-B-O			A-C-O			A-M-O			B-M		B-O		C-M		C-O		M	M-M		M-O		O	O-O		
Ramal a Nuevo Aeropuerto de Tepic																1							1	1	1																								4
Ramal a Punta Mita	1	1	1													1	1	1																															6
Ramal a Santa Cruz																																																	0
Santa Cruz - San Blas																																																	0
Tepic - Francisco I. Madero						2	2										2	2																						1								9
Tepic - Ixtapan de La Concepción	6	3	3			3	3									1	1	1														1	1							1								24
Tepic - Mazatlán Tepic - Lim. Edos. Nay./Sin.	7	4	4			9	10				1					22	9	9	1	1	4	4														1	1	1	1				2	2				93
Tepic - Presa Aguamilpa	2					1	2										1	1	2	2																													11
Tepic - Puerto Vallarta Tepic - Lim. Edos. Nay./Jal.	15	15	16	3	3	34	33							1	1	21	10	11	2	2						1	1	1								1	1	3	2	2			1	1	1			182
Tepic - Villa Unión (cuota) Tepic - Lim. Edos. Nay./Sin.	11	4	4			17	17							1	1	15	8	9																				1	1				1	1				91

TIPO DE VEHICULOS INVOLUCRADOS

2 0 1 4

N A Y A R I T

CARRETERA	A	A-A	A-B	A-C	A-B-C	B	B-B	B-C	C	C-C	A-M	A-O	A-B-O	A-C-O	A-M-O	B-M	B-O	C-M	C-O	M	M-M	M-O	O	O-O	TOTAL DE VEH.
TOTALES	68	38 39	5 5	95 99	1 1 3	2		7 8	110	44 47	10 10	10 10	1 1 1	1 1 1		1 1		4 4	10 9	8	1 1	5 5	5		672
	68	77	10	194	5	2		15	110	91	20	20	3	3		2		8	19	8	2	10	5		672

(Header spanning the vehicle-type columns: TOTAL DE TIPO DE VEHICULOS INVOLUCRADOS)

TIPO DE VEHICULO

A.- AUTOMOVIL

B.- AUTOBUSES

C.- CAMION SENCILLO Y COMBINADO, FURGONETA Y PICK-UP

M.- MOTOCICLETAS Y BICICLETAS

O.- OTROS (MAQ. AGRICOLA, DE CONST, TREN, VEH. FUGADOS DEL SITIO)

TIPO DE VEHICULO	TOTAL DE VEHICULOS	PORCENTAJE %
A	268	39.88%
B	17	2.53%
C	326	48.51%
M	30	4.46%
O	31	4.61%
Total	672	100.00%

RESUMEN DE ACCIDENTES DE TRANSITO 2 0 1 4

RED DE CARRETERA FEDERAL LIBRE Y DE CUOTA

N A Y A R I T

CLASIFICACION	LONGITUD (km)	ACCIDENTES	HERIDOS	MUERTOS	DAÑOS MATERIALES (MILLONES $)	VEH/km (MILLONES)	INDICE DE ACCIDENTES (A)
CUOTA	254.820	140	216	35	13.3920	515.278	0.272
LIBRE	768.930	275	362	36	16.4315	2,110.489	0.130
RESUMEN DEL ESTADO	1,023.750	415	578	71	29.8235	2,625.767	0.158

NOTA:

(A) INDICE DE ACCIDENTES POR MILLON DE VEHICULOS - KILOMETRO