E S T A D I S T I C A

A C C I D E N T E S D E T R A N S I T O

2 0 1 4

O A X A C A

INDICE DE ACCIDENTES POR MILLON DE VEHICULOS-KILOMETRO (2014)

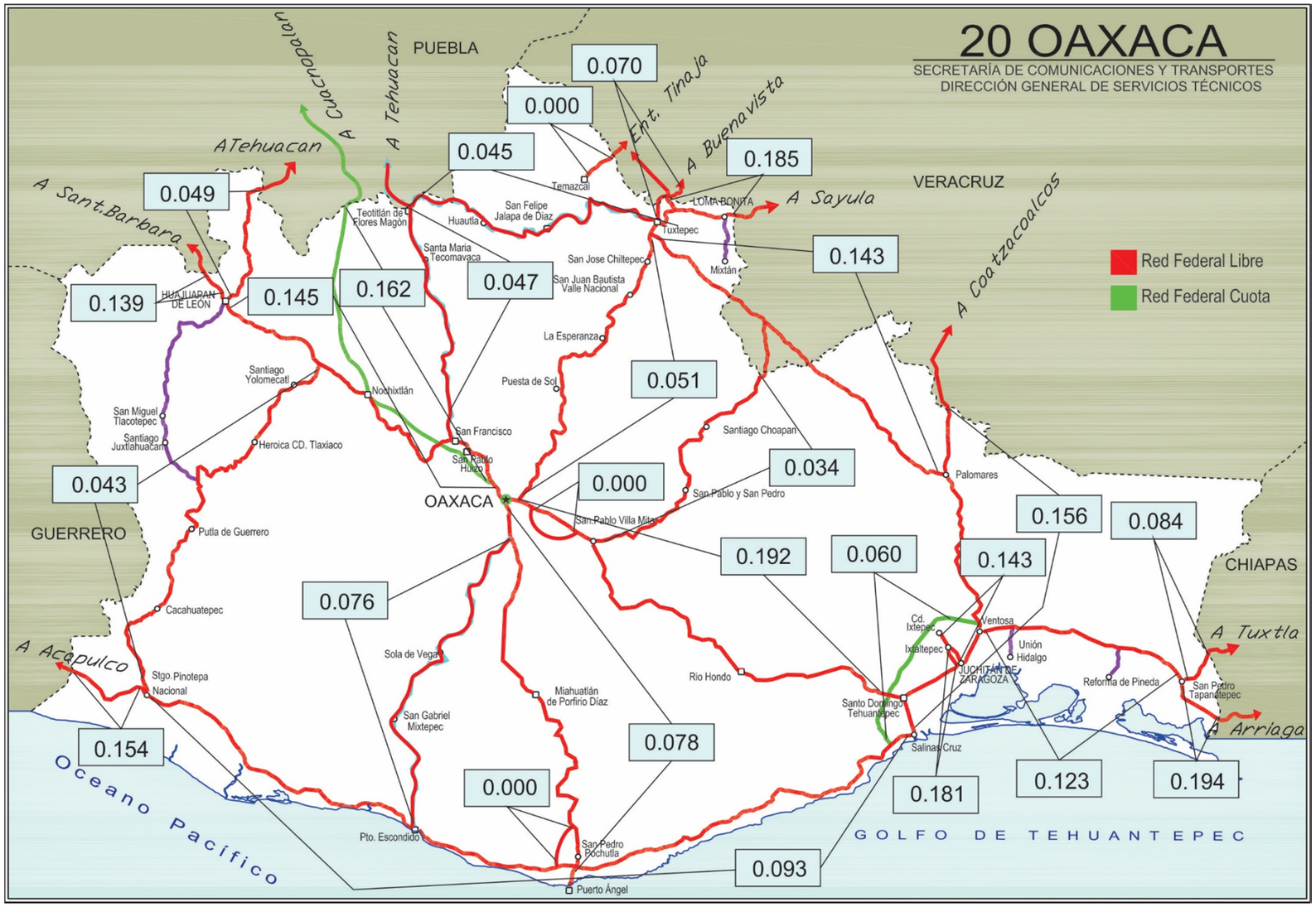

INDICE DE ACCIDENTES EN EL ESTADO 2014

$$\overline{I}^{A}_{V-km} = 0.113$$

ESTADO DE OAXACA

ACCIDENTES DE TRANSITO

2 0 1 4

O A X A C A

CARRETERA Y TRAMO	LONGITUD DEL CAMINO	VEH-km MILLONES	ACCIDENTES				SALDOS			INDICES POR 10^6 DE VEH-KM		INDICES POR 10^5 DE VEH-KM		
			TOTAL	CON MUERTOS	SOLO CON HERIDOS	EQUIVALENTES (1)	MUERTOS	HERIDOS	DAÑOS MATERIALES (MILLONES $)	ACCIDENTES	PELIGROSIDAD	ACCIDENTES MORTALES	MUERTOS	HERIDOS
Buenavista - Tuxtepec Lim. Edos. Ver./Oax. - Tuxtepec	6.250	14.207	1	0	0	1	0	0	0.0250	0.070	0.070	0.000	0.000	0.000
Cd. Alemán - Sayula Lim. Edos. Ver./Oax. - Lim. Edos. Oax./Ver.	41.360	80.920	15	2	7	49	2	11	1.1100	0.185	0.606	0.003	0.003	0.014
Coatzacoalcos - Salina Cruz Lim. Edos. Ver./Oax. - Salina Cruz	162.450	557.359	87	13	46	423	21	105	4.6771	0.156	0.759	0.002	0.004	0.019
Cuacnopalan - Oaxaca (Cuota) Lim. Edos. Pue./Oax. - T. C. (Huajuapan de León - Oaxaca)	159.200	315.158	51	7	27	309	16	81	5.3380	0.162	0.980	0.002	0.005	0.026
Ent. La Ventosa - San Pedro Tapanatepec	91.800	154.510	19	6	8	147	15	19	1.3700	0.123	0.951	0.004	0.010	0.012
Huajuapan de León - Oaxaca	190.600	439.866	64	4	49	278	4	95	2.5614	0.145	0.632	0.001	0.001	0.022
Juchitán - Ixtepec	16.000	62.829	9	1	4	27	1	6	0.2980	0.143	0.430	0.002	0.002	0.010
La Granja - Temascal Lim. Edos. Ver./Oax. - Temascal	18.000	5.776	0	0	0					0.000		0.000		
Las Cruces - Pinotepa Nacional Lim. Edos. Gro./Oax. - Pinotepa Nacional	44.700	51.837	8	3	5	56	4	12	0.2430	0.154	1.080	0.006	0.008	0.023
Libramiento de Pochutla	5.200	1.457	0	0	0					0.000		0.000		
Libramiento de Santa Maria del Tule	5.800	33.586	0	0	0					0.000		0.000		
Oaxaca - Puerto Ángel	245.400	630.800	49	5	23	191	5	56	1.9507	0.078	0.303	0.001	0.001	0.009

ACCIDENTES DE TRANSITO

2 0 1 4

O A X A C A

CARRETERA Y TRAMO	LONGITUD DEL CAMINO	VEH-km MILLONES	ACCIDENTES				SALDOS			INDICES POR 10^6 DE VEH-KM		INDICES POR 10^5 DE VEH-KM		
			TOTAL	CON MUERTOS	SOLO CON HERIDOS	EQUIVALENTES (1)	MUERTOS	HERIDOS	DAÑOS MATERIALES (MILLONES $)	ACCIDENTES	PELIGROSIDAD	ACCIDENTES MORTALES	MUERTOS	HERIDOS
Oaxaca - Tehuantepec	250.600	510.790	98	10	53	450	21	113	7.8150	0.192	0.881	0.002	0.004	0.022
Puebla - Huajuapan de León Lim. Edos. Pue./Oax. - Huajuapan de León	19.000	21.572	3	1	2	17	1	4	0.1100	0.139	0.788	0.005	0.005	0.019
Ramal a Asunción Ixtaltepec	9.700	11.075	2	1	2	14	1	3	0.1350	0.181	1.264	0.009	0.009	0.027
Salina Cruz - La Ventosa (Cuota)	75.392	50.418	3	1	1	11	1	1	0.6800	0.060	0.218	0.002	0.002	0.002
San Pablo Villa de Mitla - T. C. (Tuxtepec - Palomares) T. C. (Oaxaca - Tehuantepec) - Lim. Edos. Oax./Ver.	217.700	89.296	3	3	2	49	6	5	0.1500	0.034	0.549	0.003	0.007	0.006
Santiago Pinotepa Nacional - Salina Cruz	394.000	695.582	65	12	31	349	14	100	3.0505	0.093	0.502	0.002	0.002	0.014
T. C. (Oaxaca - Puerto Ángel) - Puerto Escondido	248.000	145.611	11	5	8	111	10	20	0.5910	0.076	0.762	0.003	0.007	0.014
Tapanatepec - Talismán Tapanatepec - Lim. Edos. Oax./Chis.	25.900	41.170	8	1	5	34	1	10	0.2550	0.194	0.826	0.002	0.002	0.024
Tapanatepec - Tuxtla Gutiérrez Tapanatepec - Lim. Edos. Oax./Chis.	17.900	11.963	1	0	0	1	0	0	0.0150	0.084	0.084	0.000	0.000	0.000
Tehuacán - Huajuapan de León Lim. Edos. Pue./Oax. - T. C. (Huajuapan de León - Oaxaca)	63.600	81.815	4	0	3	26	0	11	0.2760	0.049	0.318	0.000	0.000	0.013
Tehuacán - Huitzo Lim. Edos. Pue./Oax. - T. C. Huajuapan de León - Oaxaca	141.805	128.631	6	0	3	16	0	5	0.3270	0.047	0.124	0.000	0.000	0.004
Teotitlán de Flores Magón - Tuxtepec (km 0.000 - Km 2.000), (km 10.000 - km 185.000)	177.000	198.173	9	0	5	37	0	14	0.3330	0.045	0.187	0.000	0.000	0.007

ACCIDENTES DE TRANSITO

2 0 1 4

O A X A C A

CARRETERA Y TRAMO	LONGITUD DEL CAMINO	VEH-km MILLONES	ACCIDENTES				SALDOS			INDICES POR 10^6 DE VEH-KM		INDICES POR 10^5 DE VEH-KM		
			TOTAL	CON MUERTOS	SOLO CON HERIDOS	EQUIVALENTES (1)	MUERTOS	HERIDOS	DAÑOS MATERIALES (MILLONES $)	ACCIDENTES	PELIGROSIDAD	ACCIDENTES MORTALES	MUERTOS	HERIDOS
Tuxtepec - Ent. Palomares (km 0.000 - km 40.000), (km 87.000 - km 175.000)	128.000	118.468	17	5	11	83	6	15	0.9680	0.143	0.701	0.004	0.005	0.013
Tuxtepec - T. C. (Oaxaca - Tehuantepec)	212.700	234.283	12	3	6	80	6	16	0.6310	0.051	0.341	0.001	0.003	0.007
Yucudaa - Santiago Pinotepa Nacional	268.000	234.663	10	1	7	50	1	17	0.5990	0.043	0.213	0.000	0.000	0.007

TOTAL DE ACCIDENTES DE TRANSITO

O A X A C A	3,236.057	4,921.818	555	84	308	2,809	136	719	33.5087	0.113	0.571	0.002	0.003	0.015

NOTA: (1) ACCIDENTES EQUIVALENTES
UN MUERTO = 6 ACCIDENTES
UN HERIDO = 2 ACCIDENTES

ACCIDENTES Y SALDOS POR MES

2 0 1 4

O A X A C A

CARRETERA Y TRAMO	SALDOS	ENERO	FEBRERO	MARZO	ABRIL	MAYO	JUNIO	JULIO	AGOSTO	SEPTIEMBRE	OCTUBRE	NOVIEMBRE	DICIEMBRE
Buenavista - Tuxtepec Lim. Edos. Ver./Oax. - Tuxtepec	ACCIDENTES												1
	MUERTOS												0
	HERIDOS												0
	DAÑOS MATERIALES (MILLONES $)												0.0250
Cd. Alemán - Sayula Lim. Edos. Ver./Oax. - Lim. Edos. Oax./Ver.	ACCIDENTES	2	1	2	1	1	1	2	2	1	2		
	MUERTOS	1	0	1	0	0	0	0	0	0	0		
	HERIDOS	0	2	0	0	1	0	1	4	1	2		
	DAÑOS MATERIALES (MILLONES $)	0.3300	0.0320	0.1250	0.0400	0.0200	0.2500	0.1000	0.1050	0.1000	0.0080		
Coatzacoalcos - Salina Cruz Lim. Edos. Ver./Oax. - Salina Cruz	ACCIDENTES	9	9	12	8	7	3	6	5	10	7	6	5
	MUERTOS	1	1	0	0	2	3	0	4	5	1	4	0
	HERIDOS	9	3	19	14	17	4	11	3	4	7	10	4
	DAÑOS MATERIALES (MILLONES $)	0.4510	0.4500	0.4706	0.3295	0.3465	0.2720	0.3070	0.6750	0.5550	0.1585	0.3870	0.2750
Cuacnopalan - Oaxaca (Cuota) Lim. Edos. Pue./Oax. - T. C. (Huajuapan de León - Oaxaca)	ACCIDENTES	3	4	8	2	4	5	5	3	5	5	6	1
	MUERTOS	1	1	0	3	0	4	0	0	6	0	1	0
	HERIDOS	0	2	22	7	4	11	7	4	3	7	10	4
	DAÑOS MATERIALES (MILLONES $)	0.2530	0.2670	0.3650	0.1650	0.1100	0.5400	1.3550	0.2300	1.0650	0.5700	0.3580	0.0600
Ent. La Ventosa - San Pedro Tapanatepec	ACCIDENTES		2	1	1	1	5	3		1	2	2	1
	MUERTOS		1	0	0	0	9	3		0	1	1	0
	HERIDOS		7	0	0	2	2	3		3	0	0	2
	DAÑOS MATERIALES (MILLONES $)		0.0950	0.0120	0.0050	0.0380	0.6700	0.1300		0.0500	0.0750	0.2800	0.0150
Huajuapan de León - Oaxaca	ACCIDENTES	8	4	6	6	6	6	4	7	2	5	3	7
	MUERTOS	0	1	0	0	0	1	0	2	0	0	0	0
	HERIDOS	11	7	10	10	5	7	7	14	1	6	8	9
	DAÑOS MATERIALES (MILLONES $)	0.2046	0.2610	0.3900	0.1163	0.2160	0.1970	0.2000	0.3335	0.2650	0.0970	0.1000	0.1810
Juchitán - Ixtepec	ACCIDENTES	2			1	1			1	1	1		2
	MUERTOS	0			0	0			0	0	0		1
	HERIDOS	1			3	1			1	0	0		0
	DAÑOS MATERIALES (MILLONES $)	0.0550			0.0050	0.0250			0.0400	0.0550	0.0400		0.0780
La Granja - Temascal Lim. Edos. Ver./Oax. - Temascal	ACCIDENTES												
	MUERTOS												
	HERIDOS												
	DAÑOS MATERIALES (MILLONES $)												
Las Cruces - Pinotepa Nacional Lim. Edos. Gro./Oax. - Pinotepa Nacional	ACCIDENTES	1		1	1			1	1	2			1
	MUERTOS	0		0	1			0	0	3			0
	HERIDOS	0		2	5			1	3	1			0
	DAÑOS MATERIALES (MILLONES $)	0.0150		0.0270	0.0350			0.0100	0.0500	0.0980			0.0080
Libramiento de Pochutla	ACCIDENTES												
	MUERTOS												
	HERIDOS												
	DAÑOS MATERIALES (MILLONES $)												
Libramiento de Santa Maria del Tule	ACCIDENTES												
	MUERTOS												
	HERIDOS												
	DAÑOS MATERIALES (MILLONES $)												

ACCIDENTES Y SALDOS POR MES

2 0 1 4

O A X A C A

CARRETERA Y TRAMO	SALDOS	ENERO	FEBRERO	MARZO	ABRIL	MAYO	JUNIO	JULIO	AGOSTO	SEPTIEMBRE	OCTUBRE	NOVIEMBRE	DICIEMBRE
Oaxaca - Puerto Ángel	ACCIDENTES	4	5	7	6	7	3		3	4	3	2	5
	MUERTOS	0	1	0	0	0	0		0	1	0	1	2
	HERIDOS	1	16	12	1	4	9		1	5	1	0	6
	DAÑOS MATERIALES (MILLONES $)	0.0974	0.1988	0.1780	0.1200	0.2800	0.1670		0.1100	0.3750	0.0640	0.0500	0.3105
Oaxaca - Tehuantepec	ACCIDENTES	4	11	7	11	7	7	12	10	3	12	8	6
	MUERTOS	0	7	1	0	1	3	0	1	0	2	6	0
	HERIDOS	1	9	5	18	10	11	13	3	8	5	18	12
	DAÑOS MATERIALES (MILLONES $)	0.1280	3.2690	0.3140	0.5820	0.3450	0.2150	0.7380	0.4860	0.2730	0.6480	0.3880	0.4290
Puebla - Huajuapan de León Lim. Edos. Pue./Oax. - Huajuapan de León	ACCIDENTES						1					1	1
	MUERTOS						0					1	0
	HERIDOS						2					0	2
	DAÑOS MATERIALES (MILLONES $)						0.0250					0.0500	0.0350
Ramal a Asunción Ixtaltepec	ACCIDENTES		1				1						
	MUERTOS		0				1						
	HERIDOS		1				2						
	DAÑOS MATERIALES (MILLONES $)		0.0550				0.0800						
Salina Cruz - La Ventosa (Cuota)	ACCIDENTES							1			1		1
	MUERTOS							1			0		0
	HERIDOS							0			1		0
	DAÑOS MATERIALES (MILLONES $)							0.5700			0.1000		0.0100
San Pablo Villa de Mitla - T. C. (Tuxtepec - Palomares) T. C. (Oaxaca - Tehuantepec) - Lim. Edos. Oax./Ver.	ACCIDENTES	1				1						1	
	MUERTOS	1				3						2	
	HERIDOS	2				3						0	
	DAÑOS MATERIALES (MILLONES $)	0.0300				0.1000						0.0200	
Santiago Pinotepa Nacional - Salina Cruz	ACCIDENTES	7	3	4	7	3	4	9	3	6	8	9	2
	MUERTOS	1	0	1	0	4	2	1	0	2	1	2	0
	HERIDOS	12	1	4	10	5	4	14	21	5	7	13	4
	DAÑOS MATERIALES (MILLONES $)	0.3180	0.0770	0.0685	0.3440	0.1450	0.2600	0.3350	0.1500	0.2400	0.3860	0.5670	0.1600
T. C. (Oaxaca - Puerto Ángel) - Puerto Escondido	ACCIDENTES	1		3	2	1			1			2	1
	MUERTOS	0		3	0	6			0			0	1
	HERIDOS	3		1	3	1			4			5	3
	DAÑOS MATERIALES (MILLONES $)	0.0650		0.0900	0.1100	0.1100			0.0450			0.1510	0.0200
Tapanatepec - Talismán Tapanatepec - Lim. Edos. Oax./Chis.	ACCIDENTES			2	1			1		1	1		2
	MUERTOS			0	0			0		0	0		1
	HERIDOS			0	1			0		2	4		3
	DAÑOS MATERIALES (MILLONES $)			0.0400	0.0300			0.0500		0.0100	0.0500		0.0750
Tapanatepec - Tuxtla Gutiérrez Tapanatepec - Lim. Edos. Oax./Chis.	ACCIDENTES				1								
	MUERTOS				0								
	HERIDOS				0								
	DAÑOS MATERIALES (MILLONES $)				0.0150								
Tehuacán - Huajuapan de León Lim. Edos. Pue./Oax. - T. C. (Huajuapan de León - Oaxaca)	ACCIDENTES				1				2	1			
	MUERTOS				0				0	0			
	HERIDOS				1				5	5			
	DAÑOS MATERIALES (MILLONES $)				0.0150				0.2400	0.0210			

ACCIDENTES Y SALDOS POR MES

2 0 1 4

O A X A C A

CARRETERA Y TRAMO	SALDOS	ENERO	FEBRERO	MARZO	ABRIL	MAYO	JUNIO	JULIO	AGOSTO	SEPTIEMBRE	OCTUBRE	NOVIEMBRE	DICIEMBRE
Tehuacán - Huitzo Lim. Edos. Pue./Oax. - T. C. Huajuapan de León - Oaxaca	ACCIDENTES			1	2			1			2		
	MUERTOS			0	0			0			0		
	HERIDOS			0	4			1			0		
	DAÑOS MATERIALES (MILLONES $)			0.0500	0.1750			0.0750			0.0270		
Teotitlán de Flores Magón - Tuxtepec (km 0.000 - Km 2.000), (km 10.000 - km 185.000)	ACCIDENTES			1	1	1	2	2	1				1
	MUERTOS			0	0	0	0	0	0				0
	HERIDOS			1	0	0	6	0	3				4
	DAÑOS MATERIALES (MILLONES $)			0.0300	0.0230	0.0150	0.0800	0.1450	0.0100				0.0300
Tuxtepec - Ent. Palomares (km 0.000 - km 40.000), (km 87.000 - km 175.000)	ACCIDENTES	1	4	1	1	1	2		2	2		2	1
	MUERTOS	0	1	0	0	0	0		2	1		1	1
	HERIDOS	1	5	0	1	2	4		0	0		2	0
	DAÑOS MATERIALES (MILLONES $)	0.2900	0.2410	0.0400	0.0050	0.0170	0.1400		0.0850	0.0350		0.0950	0.0200
Tuxtepec - T. C. (Oaxaca - Tehuantepec)	ACCIDENTES	2	1	3		1	2	1	2				
	MUERTOS	0	0	5		0	0	1	0				
	HERIDOS	0	2	10		2	1	1	0				
	DAÑOS MATERIALES (MILLONES $)	0.0700	0.0250	0.3330		0.0300	0.0930	0.0400	0.0400				
Yucudaa - Santiago Pinotepa Nacional	ACCIDENTES		1		2			2		2	1		2
	MUERTOS		0		0			0		0	1		0
	HERIDOS		0		6			3		6	1		1
	DAÑOS MATERIALES (MILLONES $)		0.0800		0.1010			0.0600		0.1400	0.0080		0.2100

TOTAL DE ACCIDENTES Y SALDOS POR MES

O A X A C A	ACCIDENTES	45	46	59	55	42	42	50	43	41	50	42	40
	MUERTOS	5	13	11	4	16	23	6	9	18	6	19	6
	HERIDOS	41	55	86	84	57	63	62	66	44	41	66	54
	DAÑOS MATERIALES (MILLONES $)	2.3070	5.0508	2.5331	2.2158	1.7975	2.9890	4.1150	2.5995	3.2820	2.2315	2.4460	1.9415

ACCIDENTES POR DIA DE LA SEMANA Y CONDICIONES DE LUZ

2 0 1 4

O A X A C A

CARRETERA Y TRAMO	ACCIDENTES	DIA DE LA SEMANA							CONDICIONES DE LUZ			
		LUNES	MARTES	MIÉRCOLES	JUEVES	VIERNES	SÁBADO	DOMINGO	DE DIA	CREPUSCULO	DE NOCHE	ALUMBRADO PUBLICO
Buenavista - Tuxtepec Lim. Edos. Ver./Oax. - Tuxtepec	ACCIDENTES	1									1	0
	ACCIDENTES MORTALES	0									0	0
Cd. Alemán - Sayula Lim. Edos. Ver./Oax. - Lim. Edos. Oax./Ver.	ACCIDENTES	2	3	2		4	3	1	8	1	6	0
	ACCIDENTES MORTALES	0	0	0		1	0	1	2	0	0	0
Coatzacoalcos - Salina Cruz Lim. Edos. Ver./Oax. - Salina Cruz	ACCIDENTES	14	13	12	6	14	11	17	43	5	39	0
	ACCIDENTES MORTALES	1	2	2	2	3	0	3	8	1	4	0
Cuacnopalan - Oaxaca (Cuota) Lim. Edos. Pue./Oax. - T. C. (Huajuapan de León - Oaxaca)	ACCIDENTES	5	6	3	10	10	11	6	26	3	22	0
	ACCIDENTES MORTALES	1	1	1	2	1	0	1	2	0	5	0
Ent. La Ventosa - San Pedro Tapanatepec	ACCIDENTES	4	2	3	3	1	3	3	11		8	0
	ACCIDENTES MORTALES	1	1	1	2	0	1	0	3		3	0
Huajuapan de León - Oaxaca	ACCIDENTES	8	5	11	10	7	11	12	36	2	26	0
	ACCIDENTES MORTALES	0	0	0	0	1	2	1	2	0	2	0
Juchitán - Ixtepec	ACCIDENTES	2		1		2	2	2	1	1	7	0
	ACCIDENTES MORTALES	0		0		1	0	0	0	0	1	0
La Granja - Temascal Lim. Edos. Ver./Oax. - Temascal	ACCIDENTES											0
	ACCIDENTES MORTALES											0
Las Cruces - Pinotepa Nacional Lim. Edos. Gro./Oax. - Pinotepa Nacional	ACCIDENTES	2		2		1		3	5		3	0
	ACCIDENTES MORTALES	0		2		0		1	2		1	0
Libramiento de Pochutla	ACCIDENTES											0
	ACCIDENTES MORTALES											0
Libramiento de Santa Maria del Tule	ACCIDENTES											0
	ACCIDENTES MORTALES											0
Oaxaca - Puerto Ángel	ACCIDENTES	10	6	5	3	8	9	8	24	1	24	0
	ACCIDENTES MORTALES	0	0	0	0	0	3	2	2	1	2	0

ACCIDENTES POR DIA DE LA SEMANA Y CONDICIONES DE LUZ

2 0 1 4

O A X A C A

CARRETERA Y TRAMO	ACCIDENTES	DIA DE LA SEMANA							CONDICIONES DE LUZ			
		LUNES	MARTES	MIÉRCOLES	JUEVES	VIERNES	SÁBADO	DOMINGO	DE DIA	CREPUSCULO	DE NOCHE	ALUMBRADO PUBLICO
Oaxaca - Tehuantepec	ACCIDENTES	13	11	11	16	16	14	17	46	3	49	0
	ACCIDENTES MORTALES	1	1	0	3	2	0	3	3	0	7	0
Puebla - Huajuapan de León Lim. Edos. Pue./Oax. - Huajuapan de León	ACCIDENTES		2				1		2		1	0
	ACCIDENTES MORTALES		1				0		1		0	0
Ramal a Asunción Ixtaltepec	ACCIDENTES						1	1	1		1	0
	ACCIDENTES MORTALES						0	1	1		0	0
Salina Cruz - La Ventosa (Cuota)	ACCIDENTES		1			1		1			3	0
	ACCIDENTES MORTALES		0			0		1			1	0
San Pablo Villa de Mitla - T. C. (Tuxtepec - Palomares) T. C. (Oaxaca - Tehuantepec) -	ACCIDENTES					2	1		2		1	0
	ACCIDENTES MORTALES					2	1		2		1	0
Santiago Pinotepa Nacional - Salina Cruz	ACCIDENTES	9	7	9	8	11	13	8	44	1	20	0
	ACCIDENTES MORTALES	0	1	2	1	3	1	4	11	0	1	0
T. C. (Oaxaca - Puerto Ángel) - Puerto Escondido	ACCIDENTES		2	2	1		3	3	4	1	6	0
	ACCIDENTES MORTALES		1	0	0		2	2	3	0	2	0
Tapanatepec - Talismán Tapanatepec - Lim. Edos. Oax./Chis.	ACCIDENTES		2	1		2	2	1	4		4	0
	ACCIDENTES MORTALES		0	0		1	0	0	1		0	0
Tapanatepec - Tuxtla Gutiérrez Tapanatepec - Lim. Edos. Oax./Chis.	ACCIDENTES					1			1			0
	ACCIDENTES MORTALES					0			0			0
Tehuacán - Huajuapan de León Lim. Edos. Pue./Oax. - T. C. (Huajuapan de León - Oaxaca)	ACCIDENTES		1	1			1	1	2		2	0
	ACCIDENTES MORTALES		0	0			0	0	0		0	0
Tehuacán - Huitzo Lim. Edos. Pue./Oax. - T. C. Huajuapan de León - Oaxaca	ACCIDENTES	1	1	2				2	4		2	0
	ACCIDENTES MORTALES	0	0	0				0	0		0	0

ACCIDENTES POR DIA DE LA SEMANA Y CONDICIONES DE LUZ

2 0 1 4

O A X A C A

CARRETERA Y TRAMO	ACCIDENTES	DIA DE LA SEMANA							CONDICIONES DE LUZ			
		LUNES	MARTES	MIÉRCOLES	JUEVES	VIERNES	SÁBADO	DOMINGO	DE DIA	CREPUSCULO	DE NOCHE	ALUMBRADO PUBLICO
Teotitlan de Flores Magon - Tuxtepec (km 0.000 - Km 2.000), (km 10.000 - km 185.000)	ACCIDENTES	2	1		1	1	1	3	3		6	0
	ACCIDENTES MORTALES	0	0		0	0	0	0	0		0	0
Tuxtepec - Ent. Palomares (km 0.000 - km 40.000), (km 87.000 - km 175.000)	ACCIDENTES	2	2	2	2	2	2	5	7	2	8	0
	ACCIDENTES MORTALES	0	0	2	0	0	1	2	2	1	2	0
Tuxtepec - T. C. (Oaxaca - Tehuantepec)	ACCIDENTES		2	1	1	2	2	4	8		4	0
	ACCIDENTES MORTALES		1	1	0	0	1	0	3		0	0
Yucudaa - Santiago Pinotepa Nacional	ACCIDENTES	1	3	2	1		2	1	6		4	0
	ACCIDENTES MORTALES	0	1	0	0		0	0	1		0	0

TOTAL DE ACCIDENTES POR DIA DE LA SEMANA Y CONDICIONES DE LUZ

O A X A C A	ACCIDENTES	76	70	70	62	85	93	99	288	20	247	0
	ACCIDENTES MORTALES	4	10	11	10	15	12	22	49	3	32	0

ACCIDENTES EN PERIODOS FESTIVOS

2014

OAXACA

CARRETERA Y TRAMO	SALDOS	AÑO NUEVO 01/01/2014 01/01/2014	5 DE FEBRERO 01/02/2014 03/02/2014	21 DE MARZO 15/03/2014 17/03/2014	SEMANA SANTA 17/04/2014 20/04/2014	DIA DEL TRABAJO 01/05/2014 01/05/2014	5 DE MAYO 03/05/2014 05/05/2014	DIA DE LA INDEPENDENCIA 13/09/2014 16/09/2014	DIA DE MUERTOS 01/11/2014 02/11/2014	DIA DE LA REVOLUCION 15/11/2014 17/11/2014	NAVIDAD 25/12/2014 25/12/2014
Buenavista - Tuxtepec Lim. Edos. Ver./Oax. - Tuxtepec	ACCIDENTES										
	MUERTOS										
	HERIDOS										
	DAÑOS MATERIALES (MILLONES $)										
Cd. Alemán - Sayula Lim. Edos. Ver./Oax. - Lim. Edos. Oax./Ver.	ACCIDENTES										
	MUERTOS										
	HERIDOS										
	DAÑOS MATERIALES (MILLONES $)										
Coatzacoalcos - Salina Cruz Lim. Edos. Ver./Oax. - Salina Cruz	ACCIDENTES		2		2		1	2			1
	MUERTOS		0		0		0	0			0
	HERIDOS		1		9		5	2			0
	DAÑOS MATERIALES (MILLONES $)		0.1000		0.1600		0.0150	0.1300			0.0600
Cuacnopalan - Oaxaca (Cuota) Lim. Edos. Pue./Oax. - T. C. (Huajuapan de León - Oaxaca)	ACCIDENTES		1	1	1		1	1			
	MUERTOS		0	0	3		0	0			
	HERIDOS		1	0	4		0	0			
	DAÑOS MATERIALES (MILLONES $)		0.0850	0.0250	0.0850		0.0200	0.0400			
Ent. La Ventosa - San Pedro Tapanatepec	ACCIDENTES							1		1	
	MUERTOS							0		0	
	HERIDOS							3		0	
	DAÑOS MATERIALES (MILLONES $)							0.0500		0.0500	
Huajuapan de León - Oaxaca	ACCIDENTES	1			1	1		1		2	1
	MUERTOS	0			0	0		0		0	0
	HERIDOS	0			1	0		0		6	2
	DAÑOS MATERIALES (MILLONES $)	0.0150			0.0360	0.0600		0.0150		0.0400	0.0180
Juchitán - Ixtepec	ACCIDENTES										
	MUERTOS										
	HERIDOS										
	DAÑOS MATERIALES (MILLONES $)										
La Granja - Temascal Lim. Edos. Ver./Oax. - Temascal	ACCIDENTES										
	MUERTOS										
	HERIDOS										
	DAÑOS MATERIALES (MILLONES $)										
Las Cruces - Pinotepa Nacional Lim. Edos. Gro./Oax. - Pinotepa Nacional	ACCIDENTES										
	MUERTOS										
	HERIDOS										
	DAÑOS MATERIALES (MILLONES $)										
Libramiento de Pochutla	ACCIDENTES										
	MUERTOS										
	HERIDOS										
	DAÑOS MATERIALES (MILLONES $)										
Libramiento de Santa Maria del Tule	ACCIDENTES										
	MUERTOS										
	HERIDOS										
	DAÑOS MATERIALES (MILLONES $)										
Oaxaca - Puerto Ángel	ACCIDENTES		1		2	1		1	1		
	MUERTOS		0		0	0		1	1		
	HERIDOS		3		0	0		0	0		
	DAÑOS MATERIALES (MILLONES $)		0.0250		0.0570	0.0120		0.2500	0.0300		

ACCIDENTES EN PERIODOS FESTIVOS

2014

OAXACA

CARRETERA Y TRAMO	SALDOS	AÑO NUEVO 01/01/2014 01/01/2014	5 DE FEBRERO 01/02/2014 03/02/2014	21 DE MARZO 15/03/2014 17/03/2014	SEMANA SANTA 17/04/2014 20/04/2014	DIA DEL TRABAJO 01/05/2014 01/05/2014	5 DE MAYO 03/05/2014 05/05/2014	DIA DE LA INDEPENDENCIA 13/09/2014 16/09/2014	DIA DE MUERTOS 01/11/2014 02/11/2014	DIA DE LA REVOLUCION 15/11/2014 17/11/2014	NAVIDAD 25/12/2014 25/12/2014
Oaxaca - Tehuantepec	ACCIDENTES		3	1			1				1
	MUERTOS		0	0			1				0
	HERIDOS		3	1			1				0
	DAÑOS MATERIALES (MILLONES $)		0.1680	0.0800			0.0600				0.0500
Puebla - Huajuapan de León Lim. Edos. Pue./Oax. - Huajuapan de León	ACCIDENTES										
	MUERTOS										
	HERIDOS										
	DAÑOS MATERIALES (MILLONES $)										
Ramal a Asunción Ixtaltepec	ACCIDENTES										
	MUERTOS										
	HERIDOS										
	DAÑOS MATERIALES (MILLONES $)										
Salina Cruz - La Ventosa (Cuota)	ACCIDENTES										
	MUERTOS										
	HERIDOS										
	DAÑOS MATERIALES (MILLONES $)										
San Pablo Villa de Mitla - T. C. (Tuxtepec - Palomares) T. C. (Oaxaca - Tehuantepec) - Lim. Edos. Oax./Ver.	ACCIDENTES									1	
	MUERTOS									2	
	HERIDOS									0	
	DAÑOS MATERIALES (MILLONES $)									0.0200	
Santiago Pinotepa Nacional - Salina Cruz	ACCIDENTES	2						1	1	3	
	MUERTOS	1						1	0	0	
	HERIDOS	5						2	0	3	
	DAÑOS MATERIALES (MILLONES $)	0.1650						0.0200	0.0200	0.1220	
T. C. (Oaxaca - Puerto Ángel) - Puerto Escondido	ACCIDENTES			1					1		
	MUERTOS			1					0		
	HERIDOS			1					3		
	DAÑOS MATERIALES (MILLONES $)			0.0300					0.1200		
Tapanatepec - Talismán Tapanatepec - Lim. Edos. Oax./Chis.	ACCIDENTES										
	MUERTOS										
	HERIDOS										
	DAÑOS MATERIALES (MILLONES $)										
Tapanatepec - Tuxtla Gutiérrez Tapanatepec - Lim. Edos. Oax./Chis.	ACCIDENTES										
	MUERTOS										
	HERIDOS										
	DAÑOS MATERIALES (MILLONES $)										
Tehuacán - Huajuapan de León Lim. Edos. Pue./Oax. - T. C. (Huajuapan de León - Oaxaca)	ACCIDENTES										
	MUERTOS										
	HERIDOS										
	DAÑOS MATERIALES (MILLONES $)										
Tehuacán - Huitzo Lim. Edos. Pue./Oax. - T. C. Huajuapan de León - Oaxaca	ACCIDENTES										
	MUERTOS										
	HERIDOS										
	DAÑOS MATERIALES (MILLONES $)										
Teotitlán de Flores Magón - Tuxtepec (km 0.000 - Km 2.000). (km 10.000 - km 185.000)	ACCIDENTES										
	MUERTOS										
	HERIDOS										
	DAÑOS MATERIALES (MILLONES $)										

ACCIDENTES EN PERIODOS FESTIVOS

2 0 1 4

O A X A C A

CARRETERA Y TRAMO	SALDOS	AÑO NUEVO 01/01/2014 01/01/2014	5 DE FEBRERO 01/02/2014 03/02/2014	21 DE MARZO 15/03/2014 17/03/2014	SEMANA SANTA 17/04/2014 20/04/2014	DIA DEL TRABAJO 01/05/2014 01/05/2014	5 DE MAYO 03/05/2014 05/05/2014	DIA DE LA INDEPENDENCIA 13/09/2014 16/09/2014	DIA DE MUERTOS 01/11/2014 02/11/2014	DIA DE LA REVOLUCION 15/11/2014 17/11/2014	NAVIDAD 25/12/2014 25/12/2014
Tuxtepec - Ent. Palomares (km 0.000 - km 40.000). (km 87.000 - km 175.000)	ACCIDENTES			1				1			
	MUERTOS			0				1			
	HERIDOS			0				0			
	DAÑOS MATERIALES (MILLONES $)			0.0400				0.0300			
Tuxtepec - T. C. (Oaxaca - Tehuantepec)	ACCIDENTES			1							
	MUERTOS			4							
	HERIDOS			6							
	DAÑOS MATERIALES (MILLONES $)			0.1100							
Yucudaa - Santiago Pinotepa Nacional	ACCIDENTES				1						
	MUERTOS				0						
	HERIDOS				1						
	DAÑOS MATERIALES (MILLONES $)				0.0210						

TOTAL DE ACCIDENTES EN PERIODOS FESTIVOS

O A X A C A	ACCIDENTES	3	7	5	7	2	3	8	3	7	3
	MUERTOS	1	0	5	3	0	1	3	1	2	0
	HERIDOS	5	8	8	15	0	6	7	3	9	2
	DAÑOS MATERIALES (MILLONES $)	0.1800	0.3780	0.2850	0.3590	0.0720	0.0950	0.5350	0.1700	0.2320	0.1280

ACCIDENTES POR KILOMETRO
2014

CARRETERA Y TRAMO: Buenavista - Tuxtepec Lim. Edos. Ver./Oax. - Tuxtepec (MEX-175)
DEL KM: 115+000
AL KM: 121+250

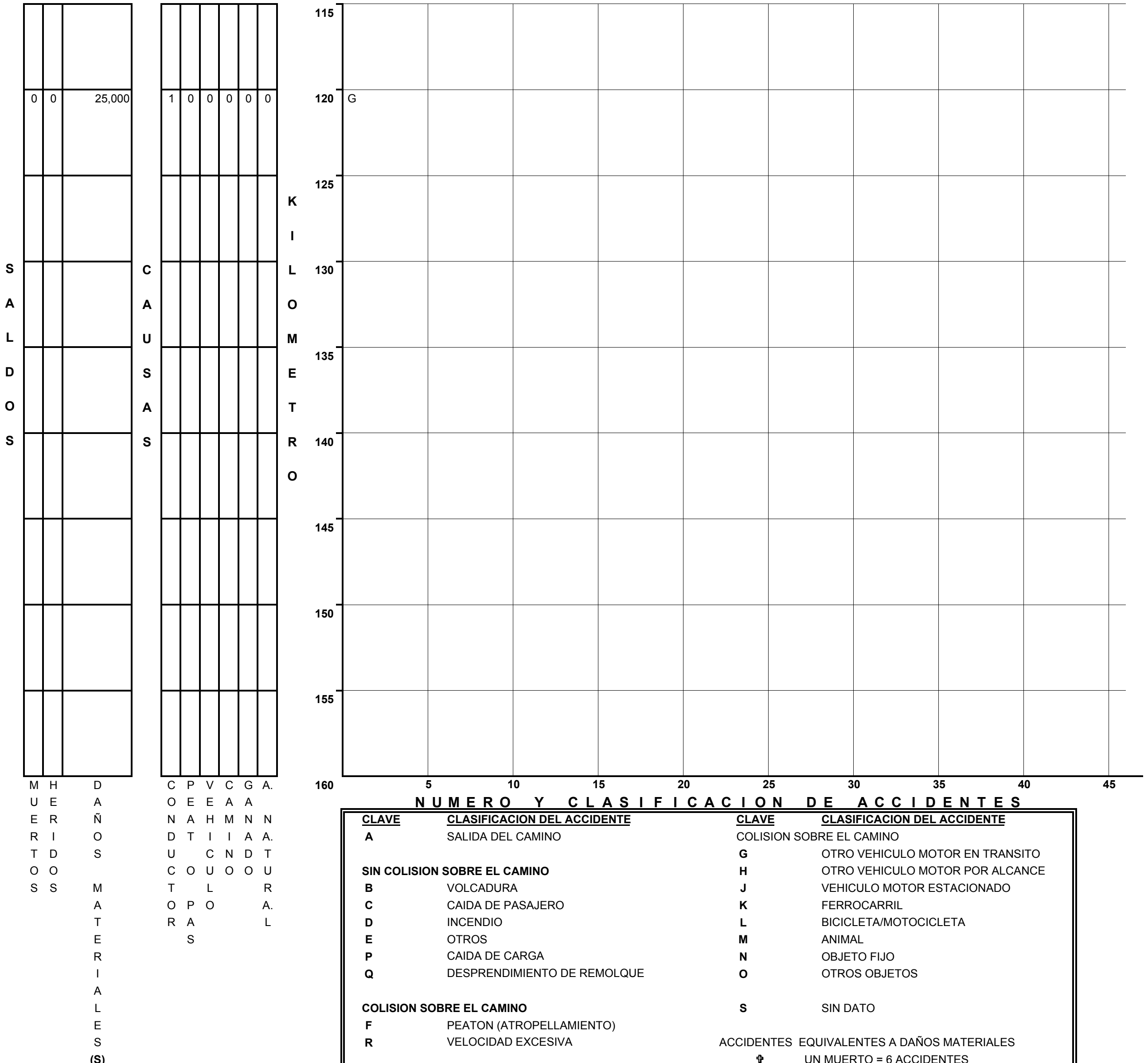

CLAVE	CLASIFICACION DEL ACCIDENTE	CLAVE	CLASIFICACION DEL ACCIDENTE
A	SALIDA DEL CAMINO		COLISION SOBRE EL CAMINO
		G	OTRO VEHICULO MOTOR EN TRANSITO
SIN COLISION SOBRE EL CAMINO		H	OTRO VEHICULO MOTOR POR ALCANCE
B	VOLCADURA	J	VEHICULO MOTOR ESTACIONADO
C	CAIDA DE PASAJERO	K	FERROCARRIL
D	INCENDIO	L	BICICLETA/MOTOCICLETA
E	OTROS	M	ANIMAL
P	CAIDA DE CARGA	N	OBJETO FIJO
Q	DESPRENDIMIENTO DE REMOLQUE	O	OTROS OBJETOS
COLISION SOBRE EL CAMINO		S	SIN DATO
F	PEATON (ATROPELLAMIENTO)		
R	VELOCIDAD EXCESIVA		ACCIDENTES EQUIVALENTES A DAÑOS MATERIALES
		✞	UN MUERTO = 6 ACCIDENTES
		✡	UN HERIDO = 2 ACCIDENTES

ACCIDENTES POR KILOMETRO
2014

CARRETERA Y TRAMO: Cd. Alemán - Sayula Lim. Edos. Ver./Oax. - Lim. Edos. Oax./Ver. (MEX-145)

DEL KM: 2+000

AL KM: 45+000

SALDOS: MUERTOS	SALDOS: HERIDOS	SALDOS: DAÑOS MATERIALES ($)	CAUSAS: CONDUCTOR	CAUSAS: PEATON O PASAJERO	CAUSAS: VEHICULO	CAUSAS: CAMINO	CAUSAS: GANADO	CAUSAS: A. NATURAL	NUMERO Y CLASIFICACION DE ACCIDENTES
0	1	2,000	1	0	0	0	0	0	G ✡ ✡
0	1	70,000	1	0	0	0	0	0	G ✡ ✡
0	0	105,000	1	0	0	0	0	0	G
1	0	340,000	1	1	0	0	0	0	A G ✞ ✞ ✞ ✞ ✞ ✞
0	1	100,000	1	0	0	0	0	0	A ✡ ✡
0	2	32,000	1	0	0	0	0	0	G ✡ ✡ ✡ ✡
0	0	50,000	0	1	0	0	0	0	A
1	0	50,000	2	0	0	0	0	0	A A ✞ ✞ ✞ ✞ ✞ ✞
0	1	20,000	1	0	0	0	0	0	A ✡ ✡
0	0	30,000	1	0	0	0	0	0	G
0	1	6,000	1	0	0	0	0	0	H ✡ ✡
0	4	55,000	1	0	0	0	0	0	G ✡ ✡ ✡ ✡ ✡ ✡ ✡ ✡
0	0	250,000	1	0	0	0	0	0	A

KILOMETRO: 0, 5, 10, 15, 20, 25, 30, 35, 40, 45

NUMERO Y CLASIFICACION DE ACCIDENTES: 5, 10, 15, 20, 25, 30, 35, 40, 45

CLAVE	CLASIFICACION DEL ACCIDENTE	CLAVE	CLASIFICACION DEL ACCIDENTE
A	SALIDA DEL CAMINO		COLISION SOBRE EL CAMINO
		G	OTRO VEHICULO MOTOR EN TRANSITO
SIN COLISION SOBRE EL CAMINO		H	OTRO VEHICULO MOTOR POR ALCANCE
B	VOLCADURA	J	VEHICULO MOTOR ESTACIONADO
C	CAIDA DE PASAJERO	K	FERROCARRIL
D	INCENDIO	L	BICICLETA/MOTOCICLETA
E	OTROS	M	ANIMAL
P	CAIDA DE CARGA	N	OBJETO FIJO
Q	DESPRENDIMIENTO DE REMOLQUE	O	OTROS OBJETOS
COLISION SOBRE EL CAMINO		S	SIN DATO
F	PEATON (ATROPELLAMIENTO)		
R	VELOCIDAD EXCESIVA		ACCIDENTES EQUIVALENTES A DAÑOS MATERIALES
		✞	UN MUERTO = 6 ACCIDENTES
		✡	UN HERIDO = 2 ACCIDENTES

ACCIDENTES POR KILOMETRO
2014

CARRETERA Y TRAMO: Coatzacoalcos - Salina Cruz Lim. Edos. Ver./Oax. - Salina Cruz (MEX-185)

DEL KM: 140+000
AL KM: 185+000

M	H	D	C	P	V	C	G	A.	KM	ACCIDENTES
0	0	250,000	1	0	0	0	0	0	140	A
0	0	25,000	1	0	0	0	0	0		G
0	4	130,000	2	0	0	0	0	0	145	H H ✡ ✡ ✡ ✡ ✡ ✡ ✡ ✡
0	1	3,000	1	0	0	0	0	0		B ✡ ✡
0	3	25,000	1	0	0	0	0	0	150	G ✡ ✡ ✡ ✡ ✡ ✡
2	0	5,000	1	0	0	0	0	0		G ✞ ✞ ✞ ✞ ✞ ✞ ✞ ✞ ✞ ✞ ✞ ✞
1	0	125,000	2	0	0	0	0	0	155	G G ✞ ✞ ✞ ✞ ✞ ✞
0	0	40,000	0	0	0	0	0	1	160	A
0	2	95,000	1	0	0	0	0	0		G ✡ ✡ ✡ ✡
0	0	95,000	1	0	0	0	0	0	165	G
2	8	145,000	1	0	0	1	0	0		A G ✞ ✞ ✞ ✞ ✞ ✞ ✞ ✞ ✞ ✞ ✞ ✞ ✡ ✡ ✡ ✡ ✡ ✡ ✡ ✡ ✡ ✡ ✡ ✡ ✡ ✡ ✡ ✡
0	0	45,000	1	0	0	0	0	0		G
0	1	600	1	0	0	0	0	0	170	G ✡ ✡
0	1	20,000	1	0	0	0	0	0	175	A ✡ ✡
0	0	80,000	2	0	0	0	0	0	180	A A
0	0	70,000	1	0	0	0	0	0		G
0	0	5,000	1	0	0	0	0	0		A
									185	

SALDOS / CAUSAS / KILOMETRO

Escala: 5 10 15 20 25 30 35

M H D / C P V C G A.
U E A / O E E A A
E R Ñ / N A H M N N
R I O / D T I I A A.
T D S / U C N D T
O O / C O U O O U
S S M / T L R
A / O P O A.
T / R A L
E / S
R
I
A
L
E
S
(S)

DEL KM: 185+000
AL KM: 230+000

M	H	D	C	P	V	C	G	A.	KM	ACCIDENTES
0	5	71,000	1	0	1	0	0	0	185	A H ✡ ✡ ✡ ✡ ✡ ✡ ✡ ✡ ✡ ✡
0	0	80,000	1	0	0	0	0	0	190	A
0	1	45,000	1	0	0	0	0	0	195	G ✡ ✡
0	1	140,000	2	0	0	0	0	0		G H ✡ ✡
0	4	125,000	1	0	0	0	0	0	200	G ✡ ✡ ✡ ✡ ✡ ✡ ✡ ✡
0	9	240,000	3	0	0	0	0	0		G G G ✡ ✡ ✡ ✡ ✡ ✡ ✡ ✡ ✡ ✡ ✡ ✡ ✡ ✡ ✡ ✡ ✡ ✡
0	0	45,000	1	0	0	0	0	0	205	H
0	0	0	1	0	0	0	0	0		A
1	1	140,000	2	0	0	0	0	0	210	A B ✞ ✞ ✞ ✞ ✞ ✞ ✡ ✡
0	0	35,000	1	0	0	0	0	0	215	G
0	3	140,000	2	0	0	0	0	0		G G ✡ ✡ ✡ ✡ ✡ ✡
0	5	98,000	1	0	0	0	0	1	220	G H ✡ ✡ ✡ ✡ ✡ ✡ ✡ ✡ ✡ ✡
1	0	70,000	0	1	0	0	0	0		G ✞ ✞ ✞ ✞ ✞ ✞
0	0	50,000	1	0	0	0	0	0		A
1	3	70,000	1	0	0	0	0	0	225	G ✞ ✞ ✞ ✞ ✞ ✞ ✡ ✡ ✡ ✡ ✡ ✡
0	0	65,000	1	0	0	0	0	0		B
0	1	50,000	1	0	0	0	0	0		A ✡ ✡
									230	

SALDOS / CAUSAS / KILOMETRO

Escala: 5 10 15 20 25 30 35 40 45

M H D / C P V C G A.
U E A / O E E A A
E R Ñ / N A H M N N
R I O / D T I I A A.
T D S / U C N D T
O O / C O U O O U
S S M / T L R
A / O P O A.
T / R A L
E / S
R
I
A
L
E
S
(S)

N U M E R O Y C L A S I F I C A C I O N D E A C C I D E N T E S

CLAVE	CLASIFICACION DEL ACCIDENTE	CLAVE	CLASIFICACION DEL ACCIDENTE
A	SALIDA DEL CAMINO	COLISION SOBRE EL CAMINO	
		G	OTRO VEHICULO MOTOR EN TRANSITO
SIN COLISION SOBRE EL CAMINO		**H**	OTRO VEHICULO MOTOR POR ALCANCE
B	VOLCADURA	**J**	VEHICULO MOTOR ESTACIONADO
C	CAIDA DE PASAJERO	**K**	FERROCARRIL
D	INCENDIO	**L**	BICICLETA/MOTOCICLETA
E	OTROS	**M**	ANIMAL
P	CAIDA DE CARGA	**N**	OBJETO FIJO
Q	DESPRENDIMIENTO DE REMOLQUE	**O**	OTROS OBJETOS
COLISION SOBRE EL CAMINO		**S**	SIN DATO
F	PEATON (ATROPELLAMIENTO)		
R	VELOCIDAD EXCESIVA	ACCIDENTES EQUIVALENTES A DAÑOS MATERIALES	
		✞	UN MUERTO = 6 ACCIDENTES
		✡	UN HERIDO = 2 ACCIDENTES

N U M E R O Y C L A S I F I C A C I O N D E A C C I D E N T E S

CLAVE	CLASIFICACION DEL ACCIDENTE	CLAVE	CLASIFICACION DEL ACCIDENTE
A	SALIDA DEL CAMINO	COLISION SOBRE EL CAMINO	
		G	OTRO VEHICULO MOTOR EN TRANSITO
SIN COLISION SOBRE EL CAMINO		**H**	OTRO VEHICULO MOTOR POR ALCANCE
B	VOLCADURA	**J**	VEHICULO MOTOR ESTACIONADO
C	CAIDA DE PASAJERO	**K**	FERROCARRIL
D	INCENDIO	**L**	BICICLETA/MOTOCICLETA
E	OTROS	**M**	ANIMAL
P	CAIDA DE CARGA	**N**	OBJETO FIJO
Q	DESPRENDIMIENTO DE REMOLQUE	**O**	OTROS OBJETOS
COLISION SOBRE EL CAMINO		**S**	SIN DATO
F	PEATON (ATROPELLAMIENTO)		
R	VELOCIDAD EXCESIVA	ACCIDENTES EQUIVALENTES A DAÑOS MATERIALES	
		✞	UN MUERTO = 6 ACCIDENTES
		✡	UN HERIDO = 2 ACCIDENTES

ACCIDENTES POR KILOMETRO
2014

CARRETERA Y TRAMO: Coatzacoalcos - Salina Cruz Lim. Edos. Ver./Oax. - Salina Cruz (MEX-185)

DEL KM: 230+000
AL KM: 275+000

KILOMETRO	MUERTOS	HERIDOS	DAÑOS MATERIALES (S)	CONDUCTOR	PEATON	VEHICULO	CAMINO	GANADO	A.NATURAL	NUMERO Y CLASIFICACION DE ACCIDENTES
230										
235	0	0	35,000	1	0	0	0	0	0	A
	0	1	130,000	1	0	0	0	0	0	G ✡ ✡
240	0	1	20,000	1	0	0	0	0	0	H ✡ ✡
245										
250	0	0	45,000	1	0	0	0	0	0	H
255	1	4	115,000	2	0	0	0	0	0	G G ✞ ✞ ✞ ✞ ✞ ✞ ✡ ✡ ✡ ✡ ✡ ✡ ✡ ✡
260	5	4	405,000	5	0	0	0	0	0	A G G H J ✞ ✡ ✡ ✡ ✡ ✡ ✡ ✡ ✡
	2	2	61,500	2	0	0	0	0	0	B H ✞ ✞ ✞ ✞ ✞ ✞ ✞ ✞ ✞ ✞ ✞ ✞ ✡ ✡ ✡ ✡
265	0	1	79,000	2	0	0	0	0	0	H M ✡ ✡
	0	6	135,000	2	0	0	0	0	0	A B ✡ ✡ ✡ ✡ ✡ ✡ ✡ ✡ ✡ ✡ ✡ ✡
270	0	0	87,000	1	0	0	0	0	0	G
275										

Escala: 5 10 15 20 25 30 35 40 45

N U M E R O   Y   C L A S I F I C A C I O N   D E   A C C I D E N T E S

CLAVE	CLASIFICACION DEL ACCIDENTE	CLAVE	CLASIFICACION DEL ACCIDENTE
A	SALIDA DEL CAMINO	COLISION SOBRE EL CAMINO	
		G	OTRO VEHICULO MOTOR EN TRANSITO
SIN COLISION SOBRE EL CAMINO		**H**	OTRO VEHICULO MOTOR POR ALCANCE
B	VOLCADURA	**J**	VEHICULO MOTOR ESTACIONADO
C	CAIDA DE PASAJERO	**K**	FERROCARRIL
D	INCENDIO	**L**	BICICLETA/MOTOCICLETA
E	OTROS	**M**	ANIMAL
P	CAIDA DE CARGA	**N**	OBJETO FIJO
Q	DESPRENDIMIENTO DE REMOLQUE	**O**	OTROS OBJETOS
COLISION SOBRE EL CAMINO		**S**	SIN DATO
F	PEATON (ATROPELLAMIENTO)		
R	VELOCIDAD EXCESIVA	ACCIDENTES EQUIVALENTES A DAÑOS MATERIALES	
		✞	UN MUERTO = 6 ACCIDENTES
		✡	UN HERIDO = 2 ACCIDENTES

DEL KM: 275+000
AL KM: 320+000

KILOMETRO	MUERTOS	HERIDOS	DAÑOS MATERIALES (S)	CONDUCTOR	PEATON	VEHICULO	CAMINO	GANADO	A.NATURAL	NUMERO Y CLASIFICACION DE ACCIDENTES
275	0	1	25,000	1	0	0	0	0	0	H ✡ ✡
	3	2	160,000	1	0	0	0	0	0	G ✞ ✞ ✞ ✞ ✞ ✞ ✞ ✞ ✞ ✞ ✞ ✞ ✞ ✞ ✞ ✞ ✞ ✞ ✡ ✡ ✡ ✡
280	0	0	60,000	0	1	0	0	0	0	A
	0	1	5,000	1	0	0	0	0	0	G ✡ ✡
	1	7	54,500	3	0	0	0	0	0	G G H ✞ ✞ ✞ ✞ ✞ ✞ ✡ ✡ ✡ ✡ ✡ ✡ ✡ ✡ ✡ ✡ ✡ ✡ ✡ ✡
	0	2	60,000	1	0	0	0	0	0	A ✡ ✡ ✡ ✡
	1	0	10,000	1	0	0	0	0	0	H ✞ ✞ ✞ ✞ ✞ ✞
285	0	2	80,000	2	0	0	0	0	0	A N ✡ ✡ ✡ ✡
	0	0	50,000	1	0	0	0	0	0	A
290	0	4	51,000	2	0	0	0	0	0	G H ✡ ✡ ✡ ✡ ✡ ✡ ✡ ✡
	0	2	65,000	1	0	0	0	1	0	H M ✡ ✡ ✡ ✡
	0	3	80,000	2	0	0	0	0	0	A G ✡ ✡ ✡ ✡ ✡ ✡
295	0	0	20,000	1	0	0	0	0	0	H
	0	4	180,000	2	0	0	0	0	0	A A ✡ ✡ ✡ ✡ ✡ ✡ ✡ ✡
300										
305										
310										
315										
320										

Escala: 5 10 15 20 25 30 35 40 45

N U M E R O   Y   C L A S I F I C A C I O N   D E   A C C I D E N T E S

CLAVE	CLASIFICACION DEL ACCIDENTE	CLAVE	CLASIFICACION DEL ACCIDENTE
A	SALIDA DEL CAMINO	COLISION SOBRE EL CAMINO	
		G	OTRO VEHICULO MOTOR EN TRANSITO
SIN COLISION SOBRE EL CAMINO		**H**	OTRO VEHICULO MOTOR POR ALCANCE
B	VOLCADURA	**J**	VEHICULO MOTOR ESTACIONADO
C	CAIDA DE PASAJERO	**K**	FERROCARRIL
D	INCENDIO	**L**	BICICLETA/MOTOCICLETA
E	OTROS	**M**	ANIMAL
P	CAIDA DE CARGA	**N**	OBJETO FIJO
Q	DESPRENDIMIENTO DE REMOLQUE	**O**	OTROS OBJETOS
COLISION SOBRE EL CAMINO		**S**	SIN DATO
F	PEATON (ATROPELLAMIENTO)		
R	VELOCIDAD EXCESIVA	ACCIDENTES EQUIVALENTES A DAÑOS MATERIALES	
		✞	UN MUERTO = 6 ACCIDENTES
		✡	UN HERIDO = 2 ACCIDENTES

ACCIDENTES POR KILOMETRO
2014

CARRETERA Y TRAMO: Ramal Refinería Pémex Lim. Edos. Ver./Oax. - Salina Cruz (-)
DEL KM: 0+000
AL KM: 2+000

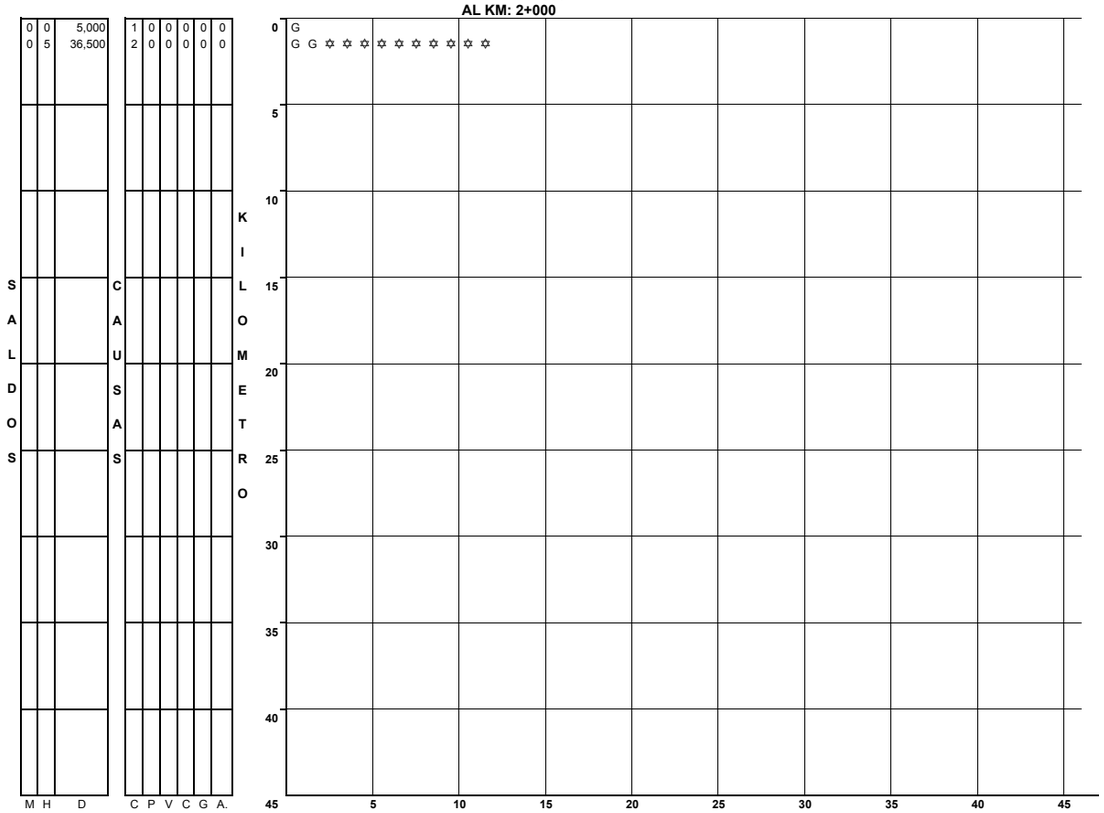

N U M E R O Y C L A S I F I C A C I O N D E A C C I D E N T E S

CLAVE	CLASIFICACION DEL ACCIDENTE	CLAVE	CLASIFICACION DEL ACCIDENTE
A	SALIDA DEL CAMINO	COLISION SOBRE EL CAMINO	
		G	OTRO VEHICULO MOTOR EN TRANSITO
SIN COLISION SOBRE EL CAMINO		**H**	OTRO VEHICULO MOTOR POR ALCANCE
B	VOLCADURA	**J**	VEHICULO MOTOR ESTACIONADO
C	CAIDA DE PASAJERO	**K**	FERROCARRIL
D	INCENDIO	**L**	BICICLETA/MOTOCICLETA
E	OTROS	**M**	ANIMAL
P	CAIDA DE CARGA	**N**	OBJETO FIJO
Q	DESPRENDIMIENTO DE REMOLQUE	**O**	OTROS OBJETOS
COLISION SOBRE EL CAMINO		**S**	SIN DATO
F	PEATON (ATROPELLAMIENTO)		
R	VELOCIDAD EXCESIVA	ACCIDENTES	EQUIVALENTES A DAÑOS MATERIALES
		✝	UN MUERTO = 6 ACCIDENTES
		✡	UN HERIDO = 2 ACCIDENTES

ACCIDENTES POR KILOMETRO
2014

CARRETERA Y TRAMO: Cuacnopalan - Oaxaca (Cuota) Lim. Edos. Pue./Oax. - T. C. (Huajuapan de León - Oaxaca) (MEX-135D)

DEL KM: 84+000
AL KM: 125+000

SALDOS: MUERTOS	SALDOS: HERIDOS	SALDOS: DAÑOS MATERIALES (S)	CAUSAS: CONDUCTOR	CAUSAS: PEAT O PAS	CAUSAS: VEHICULO	CAUSAS: CAMINO	CAUSAS: GANADO	CAUSAS: A. NATURAL	KILOMETRO	NUMERO Y CLASIFICACION DE ACCIDENTES
									80	
									85	
6	0	80,000	0	1	0	0	0	0		A ✞✞✞✞✞✞✞✞✞✞✞✞✞✞✞✞✞✞✞✞✞✞✞✞✞✞✞✞✞✞✞✞✞✞✞✞
0	0	65,000	0	0	1	0	0	0	90	H
0	0	25,000	1	0	0	0	0	0		N
0	0	5,000	1	0	0	0	0	0	95	N
0	5	140,000	0	0	0	0	0	1		G ✡✡✡✡✡✡✡✡✡✡
0	2	350,000	2	0	0	0	0	0		A N ✡✡✡✡
									100	
3	8	60,000	1	0	0	0	0	0		N ✞✞✞✞✞✞✞✞✞✞✞✞✞✞✞✞✞✞✡✡✡✡✡✡✡✡✡✡✡✡✡✡✡✡
									105	
									110	
0	0	10,000	0	0	1	0	0	0		A
									115	
0	2	48,000	1	0	0	0	0	0		H ✡✡✡✡
0	0	30,000	1	0	0	0	0	0		G
									120	
										G ✡✡✡✡
									125	

Scale: 5 10 15 20 25 30 35 40

N U M E R O Y C L A S I F I C A C I O N D E A C C I D E N T E S

CLAVE	CLASIFICACION DEL ACCIDENTE	CLAVE	CLASIFICACION DEL ACCIDENTE
A	SALIDA DEL CAMINO		COLISION SOBRE EL CAMINO
		G	OTRO VEHICULO MOTOR EN TRANSITO
SIN COLISION SOBRE EL CAMINO		**H**	OTRO VEHICULO MOTOR POR ALCANCE
B	VOLCADURA	**J**	VEHICULO MOTOR ESTACIONADO
C	CAIDA DE PASAJERO	**K**	FERROCARRIL
D	INCENDIO	**L**	BICICLETA/MOTOCICLETA
E	OTROS	**M**	ANIMAL
P	CAIDA DE CARGA	**N**	OBJETO FIJO
Q	DESPRENDIMIENTO DE REMOLQUE	**O**	OTROS OBJETOS
COLISION SOBRE EL CAMINO		**S**	SIN DATO
F	PEATON (ATROPELLAMIENTO)		
R	VELOCIDAD EXCESIVA		ACCIDENTES EQUIVALENTES A DAÑOS MATERIALES
		✞	UN MUERTO = 6 ACCIDENTES
		✡	UN HERIDO = 2 ACCIDENTES

DEL KM: 125+000
AL KM: 170+000

SALDOS: MUERTOS	SALDOS: HERIDOS	SALDOS: DAÑOS MATERIALES (S)	CAUSAS: CONDUCTOR	CAUSAS: PEAT O PAS	CAUSAS: VEHICULO	CAUSAS: CAMINO	CAUSAS: GANADO	CAUSAS: A. NATURAL	KILOMETRO	NUMERO Y CLASIFICACION DE ACCIDENTES
									125	
									130	
0	1	85,000	1	0	0	0	0	0		G ✡✡
0	4	25,000	1	0	0	0	0	0		G ✡✡✡✡✡✡✡✡
									135	
0	1	40,000	0	0	0	1	0	0		N ✡✡
0	8	80,000	1	0	0	0	0	0		G ✡✡✡✡✡✡✡✡✡✡✡✡✡✡✡✡
									140	
0	1	122,000	1	0	0	0	0	0		H ✡✡
									145	
									150	
0	4	50,000	1	0	0	0	0	0		A ✡✡✡✡✡✡✡✡
0	0	25,000	1	0	0	0	0	0	155	N
0	0	880,000	1	0	0	0	0	0		G
0	4	60,000	1	0	0	0	0	0	160	H ✡✡✡✡✡✡✡✡
0	1	125,000	2	0	0	0	0	0		J N ✡✡
0	3	90,000	1	0	0	0	0	0		H ✡✡✡✡✡✡
									165	
0	0	105,000	0	0	0	1	0	0		H
									170	

Scale: 5 10 15 20 25 30 35 40 45

N U M E R O Y C L A S I F I C A C I O N D E A C C I D E N T E S

CLAVE	CLASIFICACION DEL ACCIDENTE	CLAVE	CLASIFICACION DEL ACCIDENTE
A	SALIDA DEL CAMINO		COLISION SOBRE EL CAMINO
		G	OTRO VEHICULO MOTOR EN TRANSITO
SIN COLISION SOBRE EL CAMINO		**H**	OTRO VEHICULO MOTOR POR ALCANCE
B	VOLCADURA	**J**	VEHICULO MOTOR ESTACIONADO
C	CAIDA DE PASAJERO	**K**	FERROCARRIL
D	INCENDIO	**L**	BICICLETA/MOTOCICLETA
E	OTROS	**M**	ANIMAL
P	CAIDA DE CARGA	**N**	OBJETO FIJO
Q	DESPRENDIMIENTO DE REMOLQUE	**O**	OTROS OBJETOS
COLISION SOBRE EL CAMINO		**S**	SIN DATO
F	PEATON (ATROPELLAMIENTO)		
R	VELOCIDAD EXCESIVA		ACCIDENTES EQUIVALENTES A DAÑOS MATERIALES
		✞	UN MUERTO = 6 ACCIDENTES
		✡	UN HERIDO = 2 ACCIDENTES

ACCIDENTES POR KILOMETRO
2014

CARRETERA Y TRAMO: Cuacnopalan - Oaxaca (Cuota) Lim. Edos. Pue./Oax. - T. C. (Huajuapan de León - Oaxaca) (MEX-135D)

DEL KM: 170+000
AL KM: 215+000

KILOMETRO	MUERTOS	HERIDOS	DAÑOS MATERIALES (S)	C	P	V	C	G	A.	NUMERO Y CLASIFICACION DE ACCIDENTES
170	0	3	35,000	1	0	0	0	0	0	G ✡ ✡ ✡ ✡ ✡ ✡
175	0	0	40,000	1	0	0	0	0	0	A
180	0	1	60,000	1	0	0	0	0	0	H ✡ ✡
	3	4	85,000	1	0	0	0	0	0	G ✞ ✞ ✞ ✞ ✞ ✞ ✞ ✞ ✞ ✞ ✞ ✞ ✞ ✞ ✞ ✞ ✞ ✞ ✡ ✡ ✡ ✡ ✡ ✡ ✡ ✡
	0	0	60,000	1	0	0	0	0	0	N
	0	1	1,000,000	1	0	0	0	0	0	G ✡ ✡
185	1	0	130,000	1	0	0	0	0	0	G ✞ ✞ ✞ ✞ ✞ ✞
	0	0	18,000	1	0	0	0	0	0	N
190	0	0	30,000	1	0	0	0	0	0	N
	1	2	70,000	3	0	0	0	0	0	A N N ✞ ✞ ✞ ✞ ✞ ✞ ✡ ✡ ✡ ✡
195	0	1	70,000	1	0	0	0	0	0	H ✡ ✡
	0	5	300,000	2	0	0	0	0	0	G G ✡ ✡ ✡ ✡ ✡ ✡ ✡ ✡ ✡ ✡
200										
205	0	0	25,000	0	0	1	0	0	0	N
	0	0	10,000	1	0	0	0	0	0	N
	0	2	70,000	1	0	0	0	0	0	G ✡ ✡ ✡ ✡
210										
215										

Scale: 5 10 15 20 25 30 35 40 45

N U M E R O Y C L A S I F I C A C I O N D E A C C I D E N T E S

CLAVE	CLASIFICACION DEL ACCIDENTE	CLAVE	CLASIFICACION DEL ACCIDENTE
A	SALIDA DEL CAMINO	COLISION SOBRE EL CAMINO	
		G	OTRO VEHICULO MOTOR EN TRANSITO
SIN COLISION SOBRE EL CAMINO		**H**	OTRO VEHICULO MOTOR POR ALCANCE
B	VOLCADURA	**J**	VEHICULO MOTOR ESTACIONADO
C	CAIDA DE PASAJERO	**K**	FERROCARRIL
D	INCENDIO	**L**	BICICLETA/MOTOCICLETA
E	OTROS	**M**	ANIMAL
P	CAIDA DE CARGA	**N**	OBJETO FIJO
Q	DESPRENDIMIENTO DE REMOLQUE	**O**	OTROS OBJETOS
COLISION SOBRE EL CAMINO		**S**	SIN DATO
F	PEATON (ATROPELLAMIENTO)		
R	VELOCIDAD EXCESIVA	ACCIDENTES EQUIVALENTES A DAÑOS MATERIALES	
		✞	UN MUERTO = 6 ACCIDENTES
		✡	UN HERIDO = 2 ACCIDENTES

DEL KM: 215+000
AL KM: 260+000

KILOMETRO	MUERTOS	HERIDOS	DAÑOS MATERIALES (S)	C	P	V	C	G	A.	NUMERO Y CLASIFICACION DE ACCIDENTES
215	0	3	120,000	1	0	1	0	0	0	A D ✡ ✡ ✡ ✡ ✡ ✡
220	1	0	35,000	1	0	0	0	0	0	A ✞ ✞ ✞ ✞ ✞ ✞
225	0	11	310,000	1	0	1	0	0	0	G J ✡
	0	0	20,000	0	0	0	1	0	0	N
	0	0	150,000	0	0	1	0	0	0	D
230										
235										
240	1	2	80,000	1	0	0	0	0	0	A ✞ ✞ ✞ ✞ ✞ ✞ ✡ ✡ ✡ ✡
245										
250										
255										
260										

Scale: 5 10 15 20 25 30 35 40 45

N U M E R O Y C L A S I F I C A C I O N D E A C C I D E N T E S

CLAVE	CLASIFICACION DEL ACCIDENTE	CLAVE	CLASIFICACION DEL ACCIDENTE
A	SALIDA DEL CAMINO	COLISION SOBRE EL CAMINO	
		G	OTRO VEHICULO MOTOR EN TRANSITO
SIN COLISION SOBRE EL CAMINO		**H**	OTRO VEHICULO MOTOR POR ALCANCE
B	VOLCADURA	**J**	VEHICULO MOTOR ESTACIONADO
C	CAIDA DE PASAJERO	**K**	FERROCARRIL
D	INCENDIO	**L**	BICICLETA/MOTOCICLETA
E	OTROS	**M**	ANIMAL
P	CAIDA DE CARGA	**N**	OBJETO FIJO
Q	DESPRENDIMIENTO DE REMOLQUE	**O**	OTROS OBJETOS
COLISION SOBRE EL CAMINO		**S**	SIN DATO
F	PEATON (ATROPELLAMIENTO)		
R	VELOCIDAD EXCESIVA	ACCIDENTES EQUIVALENTES A DAÑOS MATERIALES	
		✞	UN MUERTO = 6 ACCIDENTES
		✡	UN HERIDO = 2 ACCIDENTES

ACCIDENTES POR KILOMETRO
2014

CARRETERA Y TRAMO: Ent. La Ventosa - San Pedro Tapanatepec (MEX-190)

DEL KM: 0+000
AL KM: 45+000

KM	SALDOS: M	H	D	CAUSAS: C	P	V	C	G	A.	NUMERO Y CLASIFICACION DE ACCIDENTES
0–5	0	3	50,000	1	0	0	0	0	0	A ✡ ✡ ✡ ✡ ✡ ✡
5–10	1	2	60,000	2	0	0	0	0	0	A G ✞ ✞ ✞ ✞ ✞ ✞ ✡ ✡ ✡ ✡
10–15	1	0	230,000	0	0	0	0	0	1	G ✞ ✞ ✞ ✞ ✞ ✞
10–15	1	0	10,000	1	0	0	0	0	0	G ✞ ✞ ✞ ✞ ✞ ✞
15–20	0	1	5,000	1	0	0	0	0	0	A ✡ ✡
20–25										
25–30	2	2	100,000	1	0	0	0	0	0	A ✞ ✞ ✞ ✞ ✞ ✞ ✞ ✞ ✞ ✞ ✞ ✞ ✡ ✡ ✡ ✡
25–30	0	0	100,000	1	0	0	0	0	0	A
30–35	0	1	20,000	1	0	0	0	0	0	A ✡ ✡
35–40										
40–45	9	0	450,000	1	0	0	0	0	0	G ✞ 12 ✞
40–45	0	0	5,000	0	0	1	0	0	0	A

DEL KM: 45+000
AL KM: 90+000

KM	SALDOS: M	H	D	CAUSAS: C	P	V	C	G	A.	NUMERO Y CLASIFICACION DE ACCIDENTES
45–50										
50–55	1	0	60,000	1	0	0	0	0	0	G ✞ ✞ ✞ ✞ ✞ ✞
55–60	0	2	38,000	1	0	0	0	0	0	J ✡ ✡ ✡ ✡
60–65										
65–70	0	7	50,000	0	0	1	0	0	0	A ✡ ✡ ✡ ✡ ✡ ✡ ✡ ✡ ✡ ✡ ✡ ✡ ✡ ✡
70–75	0	1	30,000	1	0	0	0	0	0	G ✡ ✡
70–75	0	0	85,000	1	0	0	0	0	0	E
75–80	0	0	15,000	0	0	0	0	0	1	B
75–80	0	0	50,000	1	0	0	0	0	0	A
80–85										
85–90										

SALDOS: M = MUERTOS; H = HERIDOS; D = DAÑOS MATERIALES ($)

CAUSAS: C = CONDUCTOR; P = PEATON; V = VEHICULO; C = CAMINO; G = AGENTES NATURALES; A. = A. NATURAL

N U M E R O   Y   C L A S I F I C A C I O N   D E   A C C I D E N T E S

CLAVE	CLASIFICACION DEL ACCIDENTE	CLAVE	CLASIFICACION DEL ACCIDENTE
A	SALIDA DEL CAMINO		COLISION SOBRE EL CAMINO
		G	OTRO VEHICULO MOTOR EN TRANSITO
	SIN COLISION SOBRE EL CAMINO	H	OTRO VEHICULO MOTOR POR ALCANCE
B	VOLCADURA	J	VEHICULO MOTOR ESTACIONADO
C	CAIDA DE PASAJERO	K	FERROCARRIL
D	INCENDIO	L	BICICLETA/MOTOCICLETA
E	OTROS	M	ANIMAL
P	CAIDA DE CARGA	N	OBJETO FIJO
Q	DESPRENDIMIENTO DE REMOLQUE	O	OTROS OBJETOS
	COLISION SOBRE EL CAMINO	S	SIN DATO
F	PEATON (ATROPELLAMIENTO)		
R	VELOCIDAD EXCESIVA		ACCIDENTES EQUIVALENTES A DAÑOS MATERIALES
		✞	UN MUERTO = 6 ACCIDENTES
		✡	UN HERIDO = 2 ACCIDENTES

N U M E R O   Y   C L A S I F I C A C I O N   D E   A C C I D E N T E S

(Legend repeated for the second section: same CLAVE / CLASIFICACION DEL ACCIDENTE entries as above.)

ACCIDENTES POR KILOMETRO
2014

CARRETERA Y TRAMO: Ent. La Ventosa - San Pedro Tapanatepec (MEX-190)

DEL KM: 90+000
AL KM: 91+800

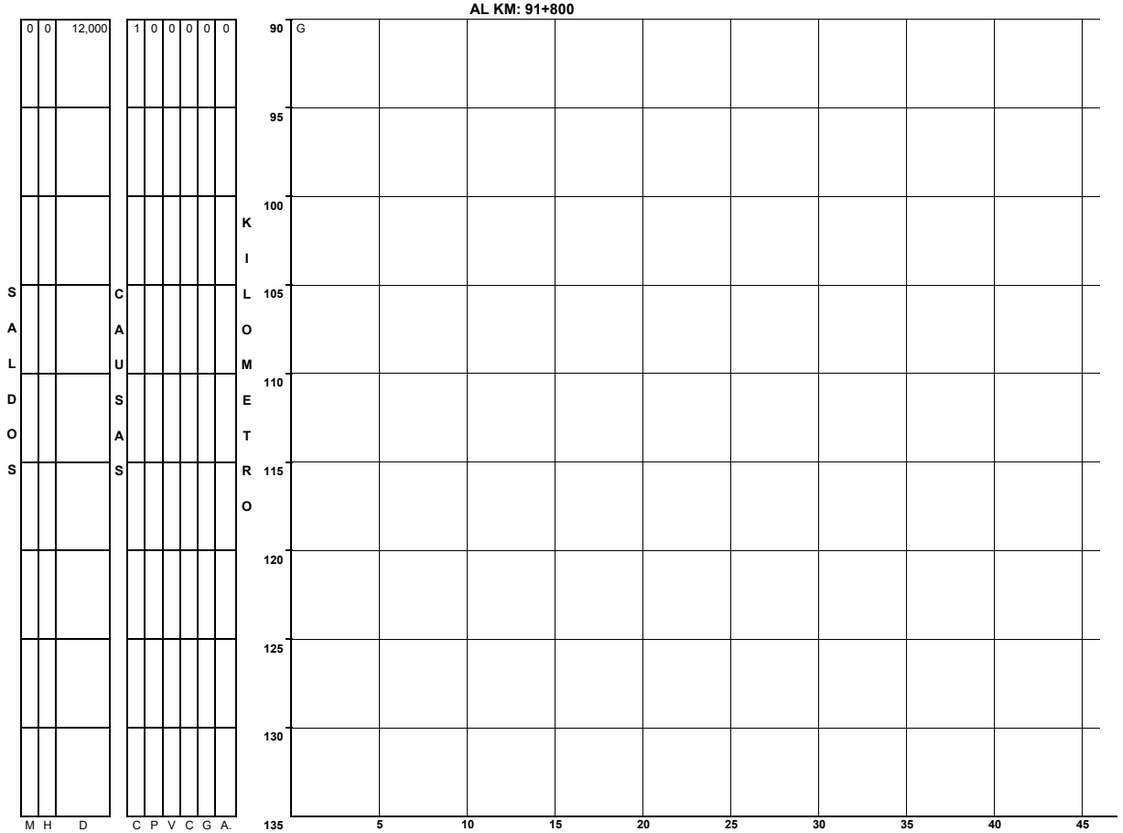

CLAVE	CLASIFICACION DEL ACCIDENTE
A	SALIDA DEL CAMINO
SIN COLISION SOBRE EL CAMINO	
B	VOLCADURA
C	CAIDA DE PASAJERO
D	INCENDIO
E	OTROS
P	CAIDA DE CARGA
Q	DESPRENDIMIENTO DE REMOLQUE
COLISION SOBRE EL CAMINO	
F	PEATON (ATROPELLAMIENTO)
R	VELOCIDAD EXCESIVA

CLAVE	CLASIFICACION DEL ACCIDENTE
COLISION SOBRE EL CAMINO	
G	OTRO VEHICULO MOTOR EN TRANSITO
H	OTRO VEHICULO MOTOR POR ALCANCE
J	VEHICULO MOTOR ESTACIONADO
K	FERROCARRIL
L	BICICLETA/MOTOCICLETA
M	ANIMAL
N	OBJETO FIJO
O	OTROS OBJETOS
S	SIN DATO

ACCIDENTES EQUIVALENTES A DAÑOS MATERIALES

✝ UN MUERTO = 6 ACCIDENTES

✡ UN HERIDO = 2 ACCIDENTES

ACCIDENTES POR KILOMETRO
2014

CARRETERA Y TRAMO: Huajuapan de León - Oaxaca (MEX-190)

DEL KM: 0+000
AL KM: 45+000

KILOMETRO	SALDOS: MUERTOS	SALDOS: HERIDOS	SALDOS: DAÑOS MATERIALES (S)	CAUSAS: CONDUCTOR	CAUSAS: PEATON	CAUSAS: VEHICULO	CAUSAS: CAMINO	CAUSAS: AGENTE NATURAL	CAUSAS: AGENTE NATURAL A.	NUMERO Y CLASIFICACION DE ACCIDENTES
0–5	0	3	50,000	2	0	0	0	0	0	G G ✡ ✡ ✡ ✡ ✡ ✡
5–10	0	2	20,000	1	0	0	0	0	0	B ✡ ✡ ✡ ✡
10–15	0	0	18,000	1	0	0	0	0	0	G
15–20	0	3	30,000	1	0	0	0	0	0	G ✡ ✡ ✡ ✡ ✡ ✡
25–30	0	1	250,000	1	0	0	0	0	0	N ✡ ✡

DEL KM: 45+000
AL KM: 90+000

KILOMETRO	SALDOS: MUERTOS	SALDOS: HERIDOS	SALDOS: DAÑOS MATERIALES (S)	CAUSAS: CONDUCTOR	CAUSAS: PEATON	CAUSAS: VEHICULO	CAUSAS: CAMINO	CAUSAS: AGENTE NATURAL	CAUSAS: AGENTE NATURAL A.	NUMERO Y CLASIFICACION DE ACCIDENTES
55–60	0	1	15,000	1	0	0	0	0	0	A ✡ ✡
55–60	0	4	80,000	1	0	0	0	0	0	G ✡ ✡ ✡ ✡ ✡ ✡ ✡ ✡
65–70	0	2	10,000	1	0	0	0	0	0	A ✡ ✡ ✡ ✡
70–75	0	0	15,000	1	0	0	0	0	0	N
75–80	0	0	30,000	1	0	0	0	0	0	N

N U M E R O Y C L A S I F I C A C I O N D E A C C I D E N T E S

CLAVE	CLASIFICACION DEL ACCIDENTE	CLAVE	CLASIFICACION DEL ACCIDENTE
A	SALIDA DEL CAMINO		COLISION SOBRE EL CAMINO
		G	OTRO VEHICULO MOTOR EN TRANSITO
SIN COLISION SOBRE EL CAMINO		H	OTRO VEHICULO MOTOR POR ALCANCE
B	VOLCADURA	J	VEHICULO MOTOR ESTACIONADO
C	CAIDA DE PASAJERO	K	FERROCARRIL
D	INCENDIO	L	BICICLETA/MOTOCICLETA
E	OTROS	M	ANIMAL
P	CAIDA DE CARGA	N	OBJETO FIJO
Q	DESPRENDIMIENTO DE REMOLQUE	O	OTROS OBJETOS
COLISION SOBRE EL CAMINO		S	SIN DATO
F	PEATON (ATROPELLAMIENTO)		
R	VELOCIDAD EXCESIVA		ACCIDENTES EQUIVALENTES A DAÑOS MATERIALES
		✝	UN MUERTO = 6 ACCIDENTES
		✡	UN HERIDO = 2 ACCIDENTES

N U M E R O Y C L A S I F I C A C I O N D E A C C I D E N T E S

CLAVE	CLASIFICACION DEL ACCIDENTE	CLAVE	CLASIFICACION DEL ACCIDENTE
A	SALIDA DEL CAMINO		COLISION SOBRE EL CAMINO
		G	OTRO VEHICULO MOTOR EN TRANSITO
SIN COLISION SOBRE EL CAMINO		H	OTRO VEHICULO MOTOR POR ALCANCE
B	VOLCADURA	J	VEHICULO MOTOR ESTACIONADO
C	CAIDA DE PASAJERO	K	FERROCARRIL
D	INCENDIO	L	BICICLETA/MOTOCICLETA
E	OTROS	M	ANIMAL
P	CAIDA DE CARGA	N	OBJETO FIJO
Q	DESPRENDIMIENTO DE REMOLQUE	O	OTROS OBJETOS
COLISION SOBRE EL CAMINO		S	SIN DATO
F	PEATON (ATROPELLAMIENTO)		
R	VELOCIDAD EXCESIVA		ACCIDENTES EQUIVALENTES A DAÑOS MATERIALES
		✝	UN MUERTO = 6 ACCIDENTES
		✡	UN HERIDO = 2 ACCIDENTES

ACCIDENTES POR KILOMETRO
2014

CARRETERA Y TRAMO: Huajuapan de León - Oaxaca (MEX-190)

DEL KM: 90+000
AL KM: 135+000

SALDOS / CAUSAS / KILOMETRO

KM	M (MUERTOS)	H (HERIDOS)	D (DAÑOS MATERIALES (S))	C (CONDUCTOR)	P (PEATON)	V (VEHICULO)	C (CAMINO)	G (GANADO)	A. (A. NATURAL)	NUMERO Y CLASIFICACION DE ACCIDENTES
90	0	1	23,000	1	0	0	0	0	0	G ✡ ✡
95										
100										
105										
110										
115										
120										
125										
130										
135										

Escala: 5 10 15 20 25 30 35 40 45

N U M E R O Y C L A S I F I C A C I O N D E A C C I D E N T E S

CLAVE	CLASIFICACION DEL ACCIDENTE	CLAVE	CLASIFICACION DEL ACCIDENTE
A	SALIDA DEL CAMINO		COLISION SOBRE EL CAMINO
		G	OTRO VEHICULO MOTOR EN TRANSITO
SIN COLISION SOBRE EL CAMINO		H	OTRO VEHICULO MOTOR POR ALCANCE
B	VOLCADURA	J	VEHICULO MOTOR ESTACIONADO
C	CAIDA DE PASAJERO	K	FERROCARRIL
D	INCENDIO	L	BICICLETA/MOTOCICLETA
E	OTROS	M	ANIMAL
P	CAIDA DE CARGA	N	OBJETO FIJO
Q	DESPRENDIMIENTO DE REMOLQUE	O	OTROS OBJETOS
COLISION SOBRE EL CAMINO		S	SIN DATO
F	PEATON (ATROPELLAMIENTO)		
R	VELOCIDAD EXCESIVA		ACCIDENTES EQUIVALENTES A DAÑOS MATERIALES
		✞	UN MUERTO = 6 ACCIDENTES
		✡	UN HERIDO = 2 ACCIDENTES

DEL KM: 135+000
AL KM: 180+000

SALDOS / CAUSAS / KILOMETRO

KM	M (MUERTOS)	H (HERIDOS)	D (DAÑOS MATERIALES (S))	C (CONDUCTOR)	P (PEATON)	V (VEHICULO)	C (CAMINO)	G (GANADO)	A. (A. NATURAL)	NUMERO Y CLASIFICACION DE ACCIDENTES
135										
140										
145										
150										
155										
160										
165	0	4	15,000	1	0	0	0	0	0	A ✡ ✡ ✡ ✡ ✡ ✡ ✡ ✡
	0	4	43,000	2	0	0	0	0	0	G G ✡ ✡ ✡ ✡ ✡ ✡ ✡ ✡
	0	3	45,000	1	0	0	0	0	0	H ✡ ✡ ✡ ✡ ✡ ✡
170	1	0	30,000	1	0	0	0	0	0	G ✞ ✞ ✞ ✞ ✞ ✞
175	0	3	32,000	1	1	0	0	0	0	F G ✡ ✡ ✡ ✡ ✡ ✡
	0	4	245,000	4	0	0	0	0	0	F H H N ✡ ✡ ✡ ✡ ✡ ✡ ✡ ✡
180										

Escala: 5 10 15 20 25 30 35 40 45

N U M E R O Y C L A S I F I C A C I O N D E A C C I D E N T E S

CLAVE	CLASIFICACION DEL ACCIDENTE	CLAVE	CLASIFICACION DEL ACCIDENTE
A	SALIDA DEL CAMINO		COLISION SOBRE EL CAMINO
		G	OTRO VEHICULO MOTOR EN TRANSITO
SIN COLISION SOBRE EL CAMINO		H	OTRO VEHICULO MOTOR POR ALCANCE
B	VOLCADURA	J	VEHICULO MOTOR ESTACIONADO
C	CAIDA DE PASAJERO	K	FERROCARRIL
D	INCENDIO	L	BICICLETA/MOTOCICLETA
E	OTROS	M	ANIMAL
P	CAIDA DE CARGA	N	OBJETO FIJO
Q	DESPRENDIMIENTO DE REMOLQUE	O	OTROS OBJETOS
COLISION SOBRE EL CAMINO		S	SIN DATO
F	PEATON (ATROPELLAMIENTO)		
R	VELOCIDAD EXCESIVA		ACCIDENTES EQUIVALENTES A DAÑOS MATERIALES
		✞	UN MUERTO = 6 ACCIDENTES
		✡	UN HERIDO = 2 ACCIDENTES

ACCIDENTES POR KILOMETRO
2014

CARRETERA Y TRAMO: Huajuapan de León - Oaxaca (MEX-190)

DEL KM: 180+000
AL KM: 190+600

KILOMETRO	MUERTOS	HERIDOS	DAÑOS MATERIALES (S)	CONDUCTOR	PEATON	VEHICULO	CAMINO	GANADO	A. NA. TUR. AL
180	0	3	95,000	2	0	0	0	0	0
	1	5	118,000	1	0	0	0	0	0
	0	8	113,000	4	0	0	0	0	0
	0	17	395,500	10	0	0	0	0	0
	1	0	4,000	0	1	0	0	0	0
185	0	5	279,000	6	1	0	0	0	0
	1	6	146,500	4	1	0	0	0	0
	0	11	277,000	3	1	0	0	0	0
	0	5	182,400	5	2	0	0	0	0
190									
195									
200									
205									
210									
215									
220									
225									

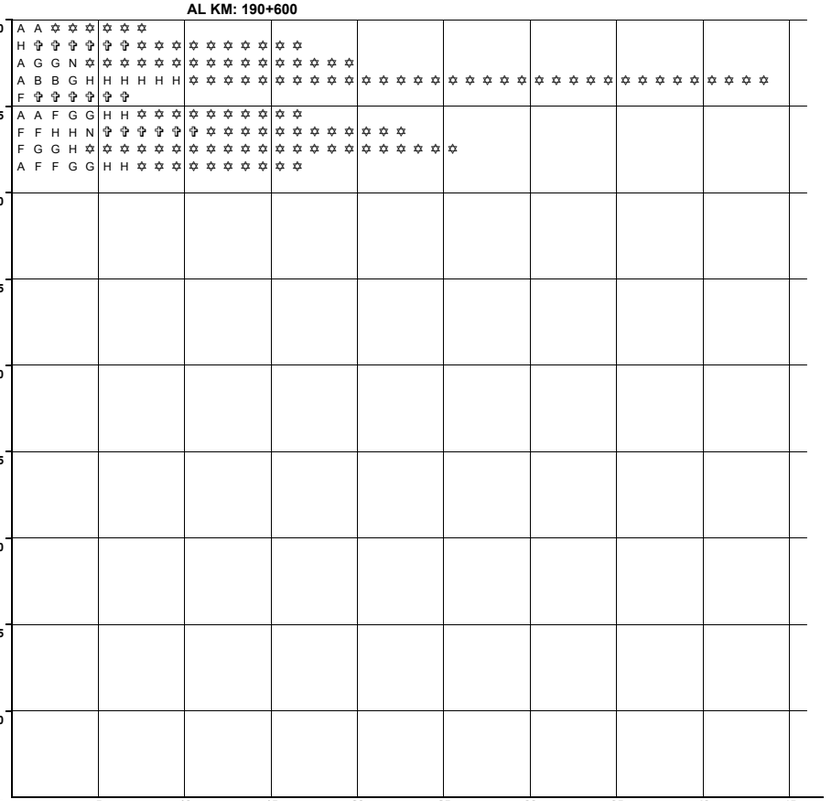

N U M E R O Y C L A S I F I C A C I O N D E A C C I D E N T E S

CLAVE	CLASIFICACION DEL ACCIDENTE	CLAVE	CLASIFICACION DEL ACCIDENTE
A	SALIDA DEL CAMINO	COLISION SOBRE EL CAMINO	
		G	OTRO VEHICULO MOTOR EN TRANSITO
SIN COLISION SOBRE EL CAMINO		H	OTRO VEHICULO MOTOR POR ALCANCE
B	VOLCADURA	J	VEHICULO MOTOR ESTACIONADO
C	CAIDA DE PASAJERO	K	FERROCARRIL
D	INCENDIO	L	BICICLETA/MOTOCICLETA
E	OTROS	M	ANIMAL
P	CAIDA DE CARGA	N	OBJETO FIJO
Q	DESPRENDIMIENTO DE REMOLQUE	O	OTROS OBJETOS
COLISION SOBRE EL CAMINO		S	SIN DATO
F	PEATON (ATROPELLAMIENTO)		
R	VELOCIDAD EXCESIVA	ACCIDENTES EQUIVALENTES A DAÑOS MATERIALES	
		✝	UN MUERTO = 6 ACCIDENTES
		✡	UN HERIDO = 2 ACCIDENTES

ACCIDENTES POR KILOMETRO
2014

CARRETERA Y TRAMO: Juchitán - Ixtepec (MEX-185)

DEL KM: 0+000
AL KM: 16+000

SALDOS			CAUSAS						KILOMETRO	
MUERTOS	HERIDOS	DAÑOS MATERIALES (S)	CONDUCTOR	PEATON	VEHICULO	CAMINO	GANADO	A. NA. TUR. AL.		
001	011	95,000	232	100	000	000	000	000	0	F G G ✡ ✡ / G G H ✡ ✡ / A N ✞ ✞ ✞ ✞ ✞ ✞ ✡ ✡
									5	
0	3	5,000	1	0	0	0	0	0	10	G ✡ ✡ ✡ ✡ ✡ ✡
									15	
									20	
									25	
									30	
									35	
									40	
									45	5 10 15 20 25 30 35 40 45

N U M E R O Y C L A S I F I C A C I O N D E A C C I D E N T E S

CLAVE	CLASIFICACION DEL ACCIDENTE	CLAVE	CLASIFICACION DEL ACCIDENTE
A	SALIDA DEL CAMINO	COLISION SOBRE EL CAMINO	
		G	OTRO VEHICULO MOTOR EN TRANSITO
SIN COLISION SOBRE EL CAMINO		H	OTRO VEHICULO MOTOR POR ALCANCE
B	VOLCADURA	J	VEHICULO MOTOR ESTACIONADO
C	CAIDA DE PASAJERO	K	FERROCARRIL
D	INCENDIO	L	BICICLETA/MOTOCICLETA
E	OTROS	M	ANIMAL
P	CAIDA DE CARGA	N	OBJETO FIJO
Q	DESPRENDIMIENTO DE REMOLQUE	O	OTROS OBJETOS
COLISION SOBRE EL CAMINO		S	SIN DATO
F	PEATON (ATROPELLAMIENTO)		
R	VELOCIDAD EXCESIVA	ACCIDENTES EQUIVALENTES A DAÑOS MATERIALES	
		✞	UN MUERTO = 6 ACCIDENTES
		✡	UN HERIDO = 2 ACCIDENTES

ACCIDENTES POR KILOMETRO
2014

CARRETERA Y TRAMO: Las Cruces - Pinotepa Nacional Lim. Edos. Gro./Oax. - Pinotepa Nacional (MEX-200)

DEL KM: 208+000
AL KM: 250+000

SALDOS			CAUSAS						KILOMETRO
MUERTOS	HERIDOS	DAÑOS MATERIALES (S)	CONDUCTOR	PEATONES	VEHICULOS	CAMINO	GANADO	A. NA. TUR. L	
1	5	35,000	1	0	0	0	0	0	215
0	0	8,000	1	0	0	0	0	0	220
0	1	10,000	1	0	0	0	0	0	225
1	0	18,000	2	0	0	0	0	0	230
2	1	95,000	1	0	0	0	0	0	235
0	3	50,000	1	0	0	0	0	0	240
0	2	27,000	1	0	0	0	0	0	245

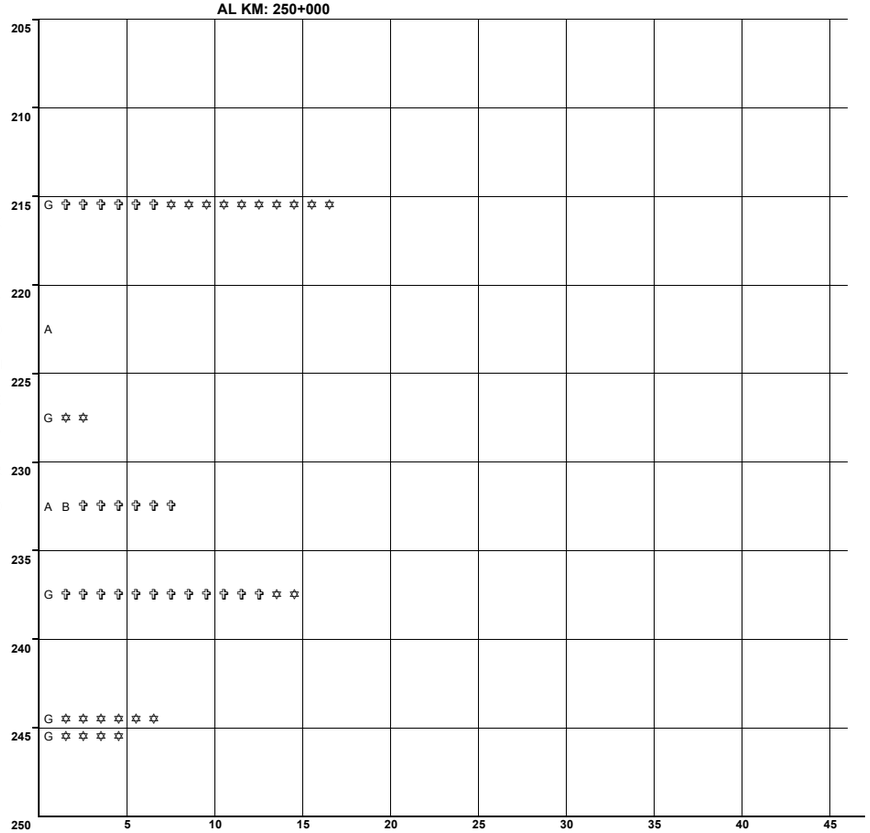

N U M E R O Y C L A S I F I C A C I O N D E A C C I D E N T E S

CLAVE	CLASIFICACION DEL ACCIDENTE	CLAVE	CLASIFICACION DEL ACCIDENTE
A	SALIDA DEL CAMINO	COLISION SOBRE EL CAMINO	
		G	OTRO VEHICULO MOTOR EN TRANSITO
SIN COLISION SOBRE EL CAMINO		H	OTRO VEHICULO MOTOR POR ALCANCE
B	VOLCADURA	J	VEHICULO MOTOR ESTACIONADO
C	CAIDA DE PASAJERO	K	FERROCARRIL
D	INCENDIO	L	BICICLETA/MOTOCICLETA
E	OTROS	M	ANIMAL
P	CAIDA DE CARGA	N	OBJETO FIJO
Q	DESPRENDIMIENTO DE REMOLQUE	O	OTROS OBJETOS
COLISION SOBRE EL CAMINO		S	SIN DATO
F	PEATON (ATROPELLAMIENTO)		
R	VELOCIDAD EXCESIVA	ACCIDENTES EQUIVALENTES A DAÑOS MATERIALES	
		✝	UN MUERTO = 6 ACCIDENTES
		✡	UN HERIDO = 2 ACCIDENTES

ACCIDENTES POR KILOMETRO
2014

CARRETERA Y TRAMO: Oaxaca - Puerto Ángel (MEX-175)

DEL KM: 0+000
AL KM: 45+000

KILOMETRO	MUERTOS	HERIDOS	DAÑOS MATERIALES (S)	CONDUCTOR	PEATON	VEHICULO	CAMINO	AGENTES NATURALES	OTROS	NUMERO Y CLASIFICACION DE ACCIDENTES
0	0	0	65,000	2	0	0	0	0	0	G N
1	0	6	105,000	2	0	0	0	0	0	G G ✡ ✡ ✡ ✡ ✡ ✡ ✡ ✡ ✡ ✡ ✡ ✡
2	0	5	135,000	2	0	0	0	0	0	G G ✡ ✡ ✡ ✡ ✡ ✡ ✡ ✡ ✡ ✡
3	0	2	15,000	1	0	0	0	0	0	G ✡ ✡ ✡ ✡
4	0	0	15,000	1	0	0	0	0	0	A
5	0	1	78,000	3	0	0	0	0	0	G G N ✡ ✡
6	0	2	80,000	2	0	0	0	0	0	G H ✡ ✡ ✡ ✡
7	0	1	23,000	1	0	0	0	0	0	G ✡ ✡
8	0	1	5,000	1	0	0	0	0	0	G ✡ ✡
10	0	2	42,000	2	0	0	0	0	0	G H ✡ ✡ ✡ ✡
11	0	0	12,000	1	0	0	0	0	0	H
12	1	0	16,000	1	0	0	0	0	0	H ✞ ✞ ✞ ✞ ✞ ✞
13	0	1	50,000	3	0	0	0	0	0	G G N ✡ ✡
15	0	2	50,000	2	0	0	0	0	0	G N ✡ ✡ ✡ ✡
17	0	10	125,000	1	0	0	0	0	0	H ✡
18	0	5	45,000	1	0	0	0	0	0	N ✡ ✡ ✡ ✡ ✡ ✡ ✡ ✡ ✡ ✡
33	0	1	21,400	2	0	0	0	0	0	A H ✡ ✡
35	0	1	4,000	1	0	0	0	0	0	B ✡ ✡
36	0	4	27,800	2	0	0	0	0	0	G G ✡ ✡ ✡ ✡ ✡ ✡ ✡ ✡
37	1	0	30,000	1	0	0	0	0	0	A ✞ ✞ ✞ ✞ ✞ ✞
39	0	4	110,000	1	0	0	0	0	0	G ✡ ✡ ✡ ✡ ✡ ✡ ✡ ✡

Escala: 5 10 15 20 25 30 35 40 45

N U M E R O Y C L A S I F I C A C I O N D E A C C I D E N T E S

CLAVE	CLASIFICACION DEL ACCIDENTE	CLAVE	CLASIFICACION DEL ACCIDENTE
A	SALIDA DEL CAMINO		COLISION SOBRE EL CAMINO
		G	OTRO VEHICULO MOTOR EN TRANSITO
	SIN COLISION SOBRE EL CAMINO	H	OTRO VEHICULO MOTOR POR ALCANCE
B	VOLCADURA	J	VEHICULO MOTOR ESTACIONADO
C	CAIDA DE PASAJERO	K	FERROCARRIL
D	INCENDIO	L	BICICLETA/MOTOCICLETA
E	OTROS	M	ANIMAL
P	CAIDA DE CARGA	N	OBJETO FIJO
Q	DESPRENDIMIENTO DE REMOLQUE	O	OTROS OBJETOS
	COLISION SOBRE EL CAMINO	S	SIN DATO
F	PEATON (ATROPELLAMIENTO)		
R	VELOCIDAD EXCESIVA		ACCIDENTES EQUIVALENTES A DAÑOS MATERIALES
		✞	UN MUERTO = 6 ACCIDENTES
		✡	UN HERIDO = 2 ACCIDENTES

DEL KM: 45+000
AL KM: 90+000

KILOMETRO	MUERTOS	HERIDOS	DAÑOS MATERIALES (S)	CONDUCTOR	PEATON	VEHICULO	CAMINO	AGENTES NATURALES	OTROS	NUMERO Y CLASIFICACION DE ACCIDENTES
55	0	4	155,000	2	1	0	0	0	0	A A A ✡ ✡ ✡ ✡ ✡ ✡ ✡ ✡
57	0	2	30,000	1	0	0	0	0	0	G ✡ ✡ ✡ ✡
65	1	0	35,500	1	0	0	0	0	0	H ✞ ✞ ✞ ✞ ✞ ✞
71	1	0	250,000	1	0	0	0	0	0	A ✞ ✞ ✞ ✞ ✞ ✞
75	0	0	10,000	0	0	0	1	0	0	B

Escala: 5 10 15 20 25 30 35 40 45

N U M E R O Y C L A S I F I C A C I O N D E A C C I D E N T E S

CLAVE	CLASIFICACION DEL ACCIDENTE	CLAVE	CLASIFICACION DEL ACCIDENTE
A	SALIDA DEL CAMINO		COLISION SOBRE EL CAMINO
		G	OTRO VEHICULO MOTOR EN TRANSITO
	SIN COLISION SOBRE EL CAMINO	H	OTRO VEHICULO MOTOR POR ALCANCE
B	VOLCADURA	J	VEHICULO MOTOR ESTACIONADO
C	CAIDA DE PASAJERO	K	FERROCARRIL
D	INCENDIO	L	BICICLETA/MOTOCICLETA
E	OTROS	M	ANIMAL
P	CAIDA DE CARGA	N	OBJETO FIJO
Q	DESPRENDIMIENTO DE REMOLQUE	O	OTROS OBJETOS
	COLISION SOBRE EL CAMINO	S	SIN DATO
F	PEATON (ATROPELLAMIENTO)		
R	VELOCIDAD EXCESIVA		ACCIDENTES EQUIVALENTES A DAÑOS MATERIALES
		✞	UN MUERTO = 6 ACCIDENTES
		✡	UN HERIDO = 2 ACCIDENTES

ACCIDENTES POR KILOMETRO
2014

CARRETERA Y TRAMO: Oaxaca - Puerto Ángel (MEX-175)

DEL KM: 90+000
AL KM: 135+000

KILOMETRO	MUERTOS	HERIDOS	DAÑOS MATERIALES (S)	CONDUCTOR	PEAT O PAS	VEHICULO	CAMINO	GANADO	A. NATURAL	NUMERO Y CLASIFICACION DE ACCIDENTES
110	0	0	65,000	1	0	0	0	0	0	G

Kilometer scale: 90, 95, 100, 105, 110, 115, 120, 125, 130, 135. Accident scale: 5, 10, 15, 20, 25, 30, 35, 40, 45.

N U M E R O Y C L A S I F I C A C I O N D E A C C I D E N T E S

CLAVE	CLASIFICACION DEL ACCIDENTE	CLAVE	CLASIFICACION DEL ACCIDENTE
A	SALIDA DEL CAMINO		COLISION SOBRE EL CAMINO
		G	OTRO VEHICULO MOTOR EN TRANSITO
SIN COLISION SOBRE EL CAMINO		H	OTRO VEHICULO MOTOR POR ALCANCE
B	VOLCADURA	J	VEHICULO MOTOR ESTACIONADO
C	CAIDA DE PASAJERO	K	FERROCARRIL
D	INCENDIO	L	BICICLETA/MOTOCICLETA
E	OTROS	M	ANIMAL
P	CAIDA DE CARGA	N	OBJETO FIJO
Q	DESPRENDIMIENTO DE REMOLQUE	O	OTROS OBJETOS
COLISION SOBRE EL CAMINO		S	SIN DATO
F	PEATON (ATROPELLAMIENTO)		
R	VELOCIDAD EXCESIVA		ACCIDENTES EQUIVALENTES A DAÑOS MATERIALES
		✞	UN MUERTO = 6 ACCIDENTES
		✡	UN HERIDO = 2 ACCIDENTES

DEL KM: 135+000
AL KM: 180+000

KILOMETRO	MUERTOS	HERIDOS	DAÑOS MATERIALES (S)	CONDUCTOR	PEAT O PAS	VEHICULO	CAMINO	GANADO	A. NATURAL	NUMERO Y CLASIFICACION DE ACCIDENTES
145–150	1	2	150,000	1	0	0	0	0	0	A ✞ ✞ ✞ ✞ ✞ ✞ ✡ ✡ ✡ ✡
160–165	0	0	80,000	1	0	0	0	0	0	A
165–170	0	0	20,000	1	0	0	0	0	0	G
170–175	0	0	30,000	1	0	0	0	0	0	A

Kilometer scale: 135, 140, 145, 150, 155, 160, 165, 170, 175, 180. Accident scale: 5, 10, 15, 20, 25, 30, 35, 40, 45.

N U M E R O Y C L A S I F I C A C I O N D E A C C I D E N T E S

CLAVE	CLASIFICACION DEL ACCIDENTE	CLAVE	CLASIFICACION DEL ACCIDENTE
A	SALIDA DEL CAMINO		COLISION SOBRE EL CAMINO
		G	OTRO VEHICULO MOTOR EN TRANSITO
SIN COLISION SOBRE EL CAMINO		H	OTRO VEHICULO MOTOR POR ALCANCE
B	VOLCADURA	J	VEHICULO MOTOR ESTACIONADO
C	CAIDA DE PASAJERO	K	FERROCARRIL
D	INCENDIO	L	BICICLETA/MOTOCICLETA
E	OTROS	M	ANIMAL
P	CAIDA DE CARGA	N	OBJETO FIJO
Q	DESPRENDIMIENTO DE REMOLQUE	O	OTROS OBJETOS
COLISION SOBRE EL CAMINO		S	SIN DATO
F	PEATON (ATROPELLAMIENTO)		
R	VELOCIDAD EXCESIVA		ACCIDENTES EQUIVALENTES A DAÑOS MATERIALES
		✞	UN MUERTO = 6 ACCIDENTES
		✡	UN HERIDO = 2 ACCIDENTES

ACCIDENTES POR KILOMETRO
2014

CARRETERA Y TRAMO: Oaxaca - Puerto Ángel (MEX-175)

DEL KM: 180+000
AL KM: 225+000

KILOMETRO	SALDOS: MUERTOS	SALDOS: HERIDOS	SALDOS: DAÑOS MATERIALES (S)	CAUSAS: CONDUCTOR	CAUSAS: PEATON	CAUSAS: VEHICULO	CAUSAS: CAMINO	CAUSAS: AGENTE NATURAL	CAUSAS: A. NATURAL	NUMERO Y CLASIFICACION DE ACCIDENTES
180 – 185										
185 – 190										
190 – 195										
195 – 200										
200 – 205										
205 – 210										
210 – 215										
215 – 220										
220 – 225										

Scale: 5 10 15 20 25 30 35 40 45

N U M E R O Y C L A S I F I C A C I O N D E A C C I D E N T E S

DEL KM: 225+000
AL KM: 270+000

KILOMETRO	SALDOS: MUERTOS	SALDOS: HERIDOS	SALDOS: DAÑOS MATERIALES (S)	CAUSAS: CONDUCTOR	CAUSAS: PEATON	CAUSAS: VEHICULO	CAUSAS: CAMINO	CAUSAS: AGENTE NATURAL	CAUSAS: A. NATURAL	NUMERO Y CLASIFICACION DE ACCIDENTES
225 – 230										
230 – 235	0	0	14,000	2	0	0	0	0	0	A G
235 – 240										
240 – 245										
245 – 250	0	0	57000	2	0	0	0	0	0	A G
250 – 255										
255 – 260										
260 – 265										
265 – 270										

Scale: 5 10 15 20 25 30 35 40 45

N U M E R O Y C L A S I F I C A C I O N D E A C C I D E N T E S

CLAVE	CLASIFICACION DEL ACCIDENTE	CLAVE	CLASIFICACION DEL ACCIDENTE
A	SALIDA DEL CAMINO		COLISION SOBRE EL CAMINO
		G	OTRO VEHICULO MOTOR EN TRANSITO
	SIN COLISION SOBRE EL CAMINO	H	OTRO VEHICULO MOTOR POR ALCANCE
B	VOLCADURA	J	VEHICULO MOTOR ESTACIONADO
C	CAIDA DE PASAJERO	K	FERROCARRIL
D	INCENDIO	L	BICICLETA/MOTOCICLETA
E	OTROS	M	ANIMAL
P	CAIDA DE CARGA	N	OBJETO FIJO
Q	DESPRENDIMIENTO DE REMOLQUE	O	OTROS OBJETOS
	COLISION SOBRE EL CAMINO	S	SIN DATO
F	PEATON (ATROPELLAMIENTO)		
R	VELOCIDAD EXCESIVA		

ACCIDENTES EQUIVALENTES A DAÑOS MATERIALES
✞ UN MUERTO = 6 ACCIDENTES
✡ UN HERIDO = 2 ACCIDENTES

ACCIDENTES POR KILOMETRO
2014

CARRETERA Y TRAMO: Oaxaca - Tehuantepec (MEX-190)

DEL KM: 0+000
AL KM: 45+000

SALDOS: MUERTOS	SALDOS: HERIDOS	SALDOS: DAÑOS MATERIALES (S)	CAUSAS: CONDUCTOR	CAUSAS: PEATON	CAUSAS: VEHICULO	CAUSAS: CAMINO	CAUSAS: GANADO	CAUSAS: A. NATURAL	KILOMETRO	NUMERO Y CLASIFICACION DE ACCIDENTES
									0	
									5	
0	1	23,000	1	0	0	0	0	0		H ✡ ✡
0	6	96,000	3	0	0	0	0	0		G G G ✡ ✡ ✡ ✡ ✡ ✡ ✡ ✡ ✡ ✡ ✡ ✡
0	0	31,000	2	0	0	0	0	0	10	B N
0	2	33,000	1	0	0	0	0	0		H ✡ ✡ ✡ ✡
0	6	212,000	2	0	0	0	0	0		A G ✡ ✡ ✡ ✡ ✡ ✡ ✡ ✡ ✡ ✡ ✡ ✡
0	1	101,000	2	0	0	0	0	0		G G ✡ ✡
0	3	87,000	3	0	0	0	0	0	15	G N N ✡ ✡ ✡ ✡ ✡ ✡
5	9	1,585,000	5	0	0	0	0	0		G G G H H ✞ ✡ ✡ ✡ ✡ ✡ ✡ ✡ ✡ ✡ 9 ✡
0	12	185,000	4	0	0	0	0	0		A A G G ✡
0	5	244,000	7	0	0	0	0	0		A A A G G N N ✡ ✡ ✡ ✡ ✡ ✡ ✡ ✡ ✡ ✡
0	3	76,010	2	1	0	0	0	0		F G H ✡ ✡ ✡ ✡ ✡ ✡
0	6	73,000	2	0	0	0	0	0	20	G G ✡ ✡ ✡ ✡ ✡ ✡ ✡ ✡ ✡ ✡ ✡ ✡
0	2	80,000	2	0	0	0	0	0		G G ✡ ✡ ✡ ✡
1	6	180,000	2	0	0	0	0	0		G H ✞ ✞ ✞ ✞ ✞ ✞ ✡ ✡ ✡ ✡ ✡ ✡ ✡ ✡ ✡ ✡ ✡ ✡
0	1	195,000	3	0	0	0	0	0		A A G ✡ ✡
									25	
0	1	20,000	0	1	1	0	0	0		A F ✡ ✡
0	2	50,000	2	0	0	0	0	0		G G ✡ ✡ ✡ ✡
0	0	70,000	1	0	0	0	0	0	30	G
0	2	70,000	0	1	0	0	0	0		A ✡ ✡ ✡ ✡
0	0	25,000	1	0	0	0	0	0		G
0	1	115,000	1	0	0	0	0	0	35	N ✡ ✡
8	12	155,000	3	0	0	0	0	0		A G H ✞ 11 ✞ 24 ✡
0	1	38,000	2	0	0	0	0	0	40	A G ✡ ✡
0	0	35,000	1	0	0	0	0	0		G
										G ✞ ✞ ✞ ✞ ✞ ✞ ✡ ✡
									45	

Escala: 5 10 15 20 25 30 35 40 45

NUMERO Y CLASIFICACION DE ACCIDENTES

CLAVE	CLASIFICACION DEL ACCIDENTE	CLAVE	CLASIFICACION DEL ACCIDENTE
A	SALIDA DEL CAMINO		COLISION SOBRE EL CAMINO
		G	OTRO VEHICULO MOTOR EN TRANSITO
SIN COLISION SOBRE EL CAMINO		**H**	OTRO VEHICULO MOTOR POR ALCANCE
B	VOLCADURA	**J**	VEHICULO MOTOR ESTACIONADO
C	CAIDA DE PASAJERO	**K**	FERROCARRIL
D	INCENDIO	**L**	BICICLETA/MOTOCICLETA
E	OTROS	**M**	ANIMAL
P	CAIDA DE CARGA	**N**	OBJETO FIJO
Q	DESPRENDIMIENTO DE REMOLQUE	**O**	OTROS OBJETOS
COLISION SOBRE EL CAMINO		**S**	SIN DATO
F	PEATON (ATROPELLAMIENTO)		
R	VELOCIDAD EXCESIVA		ACCIDENTES EQUIVALENTES A DAÑOS MATERIALES
		✞	UN MUERTO = 6 ACCIDENTES
		✡	UN HERIDO = 2 ACCIDENTES

DEL KM: 45+000
AL KM: 90+000

SALDOS: MUERTOS	SALDOS: HERIDOS	SALDOS: DAÑOS MATERIALES (S)	CAUSAS: CONDUCTOR	CAUSAS: PEATON	CAUSAS: VEHICULO	CAUSAS: CAMINO	CAUSAS: GANADO	CAUSAS: A. NATURAL	KILOMETRO	NUMERO Y CLASIFICACION DE ACCIDENTES
									45	
1	0	49,000	1	0	0	0	0	0		A ✞ ✞ ✞ ✞ ✞ ✞
									50	
0	0	100,000	1	0	0	0	0	0		A
									55	
0	0	15,000	0	1	0	0	0	0		A
0	0	20,000	1	0	0	0	0	0		A
									60	
0	1	150,000	1	0	0	0	0	0		B ✡ ✡
									65	
									70	
0	2	90,000	1	0	0	0	0	0		G ✡ ✡ ✡ ✡
									75	
									80	
0	3	80,000	1	0	0	0	0	0		G ✡ ✡ ✡ ✡ ✡ ✡
									85	
									90	

Escala: 5 10 15 20 25 30 35 40 45

NUMERO Y CLASIFICACION DE ACCIDENTES

CLAVE	CLASIFICACION DEL ACCIDENTE	CLAVE	CLASIFICACION DEL ACCIDENTE
A	SALIDA DEL CAMINO		COLISION SOBRE EL CAMINO
		G	OTRO VEHICULO MOTOR EN TRANSITO
SIN COLISION SOBRE EL CAMINO		**H**	OTRO VEHICULO MOTOR POR ALCANCE
B	VOLCADURA	**J**	VEHICULO MOTOR ESTACIONADO
C	CAIDA DE PASAJERO	**K**	FERROCARRIL
D	INCENDIO	**L**	BICICLETA/MOTOCICLETA
E	OTROS	**M**	ANIMAL
P	CAIDA DE CARGA	**N**	OBJETO FIJO
Q	DESPRENDIMIENTO DE REMOLQUE	**O**	OTROS OBJETOS
COLISION SOBRE EL CAMINO		**S**	SIN DATO
F	PEATON (ATROPELLAMIENTO)		
R	VELOCIDAD EXCESIVA		ACCIDENTES EQUIVALENTES A DAÑOS MATERIALES
		✞	UN MUERTO = 6 ACCIDENTES
		✡	UN HERIDO = 2 ACCIDENTES

ACCIDENTES POR KILOMETRO
2014

CARRETERA Y TRAMO: Oaxaca - Tehuantepec (MEX-190)

DEL KM: 90+000
AL KM: 135+000

KILOMETRO	MUERTOS	HERIDOS	DAÑOS MATERIALES (S)	CONDUCTOR	PEATON	VEHICULO	CAMINO	AGENTES NATURALES	NUMERO Y CLASIFICACION DE ACCIDENTES
90									
	0	0	250,000	2	0	0	0	0	0	A A
	0	0	110,000	0	0	1	0	0	0	A
95	0	3	105,000	0	0	1	0	0	0	E ✡ ✡ ✡ ✡ ✡ ✡
	0	0	50,000	1	0	0	0	0	0	H
	0	1	45,000	1	0	0	0	0	0	G ✡ ✡
	0	0	90,000	1	0	0	0	0	0	A
	0	0	110,000	1	0	0	0	0	0	G
100	0	1	30,000	1	0	0	0	0	0	A ✡ ✡
105									
110	0	0	40,000	1	0	0	0	0	0	A
115									
120									
	0	3	10,000	1	0	0	0	0	0	B ✡ ✡ ✡ ✡ ✡ ✡
125									
130									
135									

Escala: 5 10 15 20 25 30 35 40 45

N U M E R O Y C L A S I F I C A C I O N D E A C C I D E N T E S

CLAVE	CLASIFICACION DEL ACCIDENTE	CLAVE	CLASIFICACION DEL ACCIDENTE
A	SALIDA DEL CAMINO		COLISION SOBRE EL CAMINO
		G	OTRO VEHICULO MOTOR EN TRANSITO
SIN COLISION SOBRE EL CAMINO		**H**	OTRO VEHICULO MOTOR POR ALCANCE
B	VOLCADURA	**J**	VEHICULO MOTOR ESTACIONADO
C	CAIDA DE PASAJERO	**K**	FERROCARRIL
D	INCENDIO	**L**	BICICLETA/MOTOCICLETA
E	OTROS	**M**	ANIMAL
P	CAIDA DE CARGA	**N**	OBJETO FIJO
Q	DESPRENDIMIENTO DE REMOLQUE	**O**	OTROS OBJETOS
COLISION SOBRE EL CAMINO		**S**	SIN DATO
F	PEATON (ATROPELLAMIENTO)		
R	VELOCIDAD EXCESIVA		ACCIDENTES EQUIVALENTES A DAÑOS MATERIALES
		✞	UN MUERTO = 6 ACCIDENTES
		✡	UN HERIDO = 2 ACCIDENTES

DEL KM: 135+000
AL KM: 180+000

KILOMETRO	MUERTOS	HERIDOS	DAÑOS MATERIALES (S)	CONDUCTOR	PEATON	VEHICULO	CAMINO	AGENTES NATURALES	NUMERO Y CLASIFICACION DE ACCIDENTES
135									
	0	0	50,000	1	0	0	0	0	0	G
140									
145	0	0	20,000	1	0	0	0	0	0	A
	0	0	15,000	0	0	1	0	0	0	D
	2	0	40,000	1	0	0	0	0	0	A ✞ ✞ ✞ ✞ ✞ ✞ ✞ ✞ ✞ ✞ ✞ ✞
	0	0	50,000	0	0	1	0	0	0	D
150									
	0	1	46,000	1	0	0	0	0	0	G ✡ ✡
155	0	0	130,000	1	0	1	0	0	0	A A
	0	2	45,000	1	0	0	0	0	0	G ✡ ✡ ✡ ✡
160									
	0	0	15,000	1	0	0	0	0	0	G
	1	0	26,000	1	0	0	0	0	0	G ✞ ✞ ✞ ✞ ✞ ✞
165	0	0	80,000	1	0	0	0	0	0	G
170									
	0	2	830,000	1	0	0	0	0	0	G ✡ ✡ ✡ ✡
175									
180									

Escala: 5 10 15 20 25 30 35 40 45

N U M E R O Y C L A S I F I C A C I O N D E A C C I D E N T E S

CLAVE	CLASIFICACION DEL ACCIDENTE	CLAVE	CLASIFICACION DEL ACCIDENTE
A	SALIDA DEL CAMINO		COLISION SOBRE EL CAMINO
		G	OTRO VEHICULO MOTOR EN TRANSITO
SIN COLISION SOBRE EL CAMINO		**H**	OTRO VEHICULO MOTOR POR ALCANCE
B	VOLCADURA	**J**	VEHICULO MOTOR ESTACIONADO
C	CAIDA DE PASAJERO	**K**	FERROCARRIL
D	INCENDIO	**L**	BICICLETA/MOTOCICLETA
E	OTROS	**M**	ANIMAL
P	CAIDA DE CARGA	**N**	OBJETO FIJO
Q	DESPRENDIMIENTO DE REMOLQUE	**O**	OTROS OBJETOS
COLISION SOBRE EL CAMINO		**S**	SIN DATO
F	PEATON (ATROPELLAMIENTO)		
R	VELOCIDAD EXCESIVA		ACCIDENTES EQUIVALENTES A DAÑOS MATERIALES
		✞	UN MUERTO = 6 ACCIDENTES
		✡	UN HERIDO = 2 ACCIDENTES

ACCIDENTES POR KILOMETRO
2014

CARRETERA Y TRAMO: Oaxaca - Tehuantepec (MEX-190)

DEL KM: 180+000
AL KM: 225+000

KILOMETRO	MUERTOS	HERIDOS	DAÑOS MATERIALES (S)	CONDUCTOR	PEATONES	VEHICULO	CAMINO	GANADO	A. NATURAL	NUMERO Y CLASIFICACION DE ACCIDENTES
180–185	0	1	20,000	1	0	0	0	0	0	G ✡ ✡
180–185	0	0	30,000	1	0	0	0	0	0	A
185–190										
190–195										
195–200										
200–205										
205–210										
210–215										
215–220	0	0	20,000	1	0	0	0	0	0	H
215–220	0	2	140,000	1	0	0	0	0	0	H ✡ ✡ ✡ ✡
220–225	0	3	105,000	2	0	0	0	0	0	A A ✡ ✡ ✡ ✡ ✡ ✡

Escala: 5 10 15 20 25 30 35 40 45

N U M E R O   Y   C L A S I F I C A C I O N   D E   A C C I D E N T E S

CLAVE	CLASIFICACION DEL ACCIDENTE	CLAVE	CLASIFICACION DEL ACCIDENTE
A	SALIDA DEL CAMINO		COLISION SOBRE EL CAMINO
		G	OTRO VEHICULO MOTOR EN TRANSITO
	SIN COLISION SOBRE EL CAMINO	H	OTRO VEHICULO MOTOR POR ALCANCE
B	VOLCADURA	J	VEHICULO MOTOR ESTACIONADO
C	CAIDA DE PASAJERO	K	FERROCARRIL
D	INCENDIO	L	BICICLETA/MOTOCICLETA
E	OTROS	M	ANIMAL
P	CAIDA DE CARGA	N	OBJETO FIJO
Q	DESPRENDIMIENTO DE REMOLQUE	O	OTROS OBJETOS
	COLISION SOBRE EL CAMINO	S	SIN DATO
F	PEATON (ATROPELLAMIENTO)		
R	VELOCIDAD EXCESIVA		ACCIDENTES EQUIVALENTES A DAÑOS MATERIALES
		✞	UN MUERTO = 6 ACCIDENTES
		✡	UN HERIDO = 2 ACCIDENTES

DEL KM: 225+000
AL KM: 270+000

KILOMETRO	MUERTOS	HERIDOS	DAÑOS MATERIALES (S)	CONDUCTOR	PEATONES	VEHICULO	CAMINO	GANADO	A. NATURAL	NUMERO Y CLASIFICACION DE ACCIDENTES
225–230										
230–235	0	1	30,000	1	0	0	0	0	0	A ✡ ✡
235–240	0	0	20,000	1	0	0	0	0	0	A
240–245	2	0	900000	1	0	0	0	0	0	G ✞ ✞ ✞ ✞ ✞ ✞ ✞ ✞ ✞ ✞ ✞ ✞
245–250										
250–255	0	4	20000	1	0	0	0	0	0	G ✡ ✡ ✡ ✡ ✡ ✡ ✡ ✡
255–260										
260–265										
265–270										

Escala: 5 10 15 20 25 30 35 40 45

N U M E R O   Y   C L A S I F I C A C I O N   D E   A C C I D E N T E S

CLAVE	CLASIFICACION DEL ACCIDENTE	CLAVE	CLASIFICACION DEL ACCIDENTE
A	SALIDA DEL CAMINO		COLISION SOBRE EL CAMINO
		G	OTRO VEHICULO MOTOR EN TRANSITO
	SIN COLISION SOBRE EL CAMINO	H	OTRO VEHICULO MOTOR POR ALCANCE
B	VOLCADURA	J	VEHICULO MOTOR ESTACIONADO
C	CAIDA DE PASAJERO	K	FERROCARRIL
D	INCENDIO	L	BICICLETA/MOTOCICLETA
E	OTROS	M	ANIMAL
P	CAIDA DE CARGA	N	OBJETO FIJO
Q	DESPRENDIMIENTO DE REMOLQUE	O	OTROS OBJETOS
	COLISION SOBRE EL CAMINO	S	SIN DATO
F	PEATON (ATROPELLAMIENTO)		
R	VELOCIDAD EXCESIVA		ACCIDENTES EQUIVALENTES A DAÑOS MATERIALES
		✞	UN MUERTO = 6 ACCIDENTES
		✡	UN HERIDO = 2 ACCIDENTES

ACCIDENTES POR KILOMETRO
2014

CARRETERA Y TRAMO: Puebla - Huajuapan de León Lim. Edos. Pue./Oax. - Huajuapan de León (MEX-190)

DEL KM: 200+000
AL KM: 219+300

KILOMETRO	SALDOS: MUERTOS	SALDOS: HERIDOS	SALDOS: DAÑOS MATERIALES (S)	CAUSAS: CONDUCTOR	CAUSAS: PEAT. O PAS.	CAUSAS: VEHICULO	CAUSAS: CAMINO	CAUSAS: GANADO	CAUSAS: A. NATURAL	NUMERO Y CLASIFICACION DE ACCIDENTES
200-205	1	0	50,000	1	0	0	0	0	0	A ✞ ✞ ✞ ✞ ✞ ✞
205-210	0	4	60,000	2	0	0	0	0	0	A G ✡ ✡ ✡ ✡ ✡ ✡ ✡ ✡
210-215										
215-220										
220-225										
225-230										
230-235										
235-240										
240-245										

Escala: 5 10 15 20 25 30 35 40 45

N U M E R O Y C L A S I F I C A C I O N D E A C C I D E N T E S

CLAVE	CLASIFICACION DEL ACCIDENTE	CLAVE	CLASIFICACION DEL ACCIDENTE
A	SALIDA DEL CAMINO		COLISION SOBRE EL CAMINO
		G	OTRO VEHICULO MOTOR EN TRANSITO
	SIN COLISION SOBRE EL CAMINO	H	OTRO VEHICULO MOTOR POR ALCANCE
B	VOLCADURA	J	VEHICULO MOTOR ESTACIONADO
C	CAIDA DE PASAJERO	K	FERROCARRIL
D	INCENDIO	L	BICICLETA/MOTOCICLETA
E	OTROS	M	ANIMAL
P	CAIDA DE CARGA	N	OBJETO FIJO
Q	DESPRENDIMIENTO DE REMOLQUE	O	OTROS OBJETOS
	COLISION SOBRE EL CAMINO	S	SIN DATO
F	PEATON (ATROPELLAMIENTO)		
R	VELOCIDAD EXCESIVA		ACCIDENTES EQUIVALENTES A DAÑOS MATERIALES
		✞	UN MUERTO = 6 ACCIDENTES
		✡	UN HERIDO = 2 ACCIDENTES

ACCIDENTES POR KILOMETRO
2014

CARRETERA Y TRAMO: Ramal a Asunción Ixtaltepec (MEX-185)

DEL KM: 0+000
AL KM: 9+700

SALDOS			CAUSAS						KILOMETRO
MUERTOS	HERIDOS	DAÑOS MATERIALES (S)	CONDUCTOR	PEATON PASAJERO	VEHICULO	CAMINO	GANADO	A. NAT. UR. AL	
1	3	135,000	2	0	0	0	0	0	

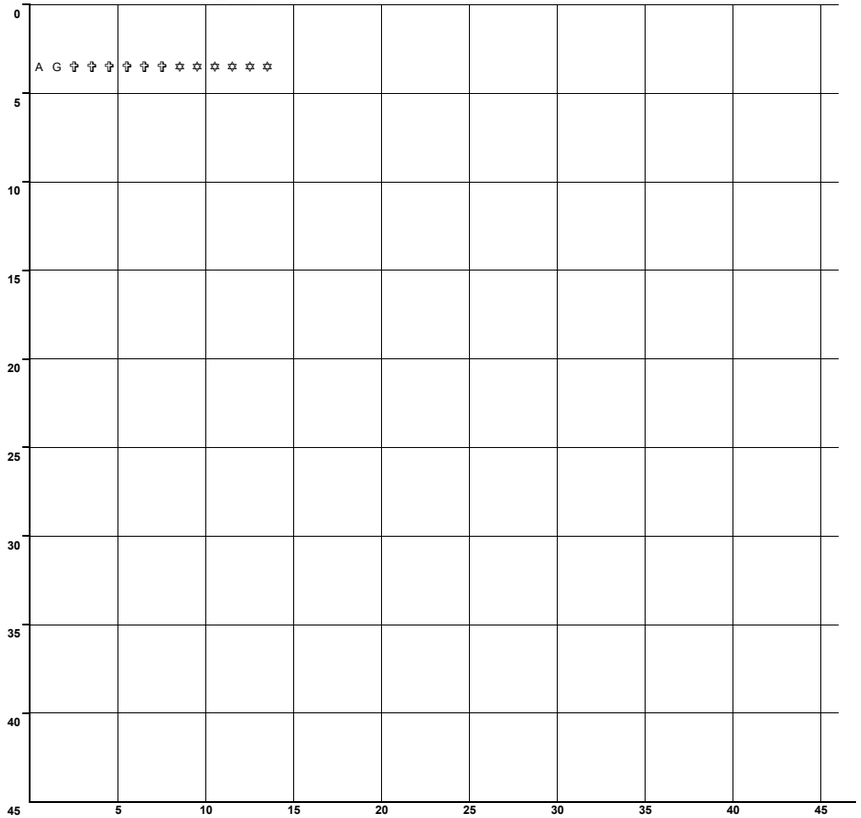

N U M E R O Y C L A S I F I C A C I O N D E A C C I D E N T E S

CLAVE	CLASIFICACION DEL ACCIDENTE	CLAVE	CLASIFICACION DEL ACCIDENTE
A	SALIDA DEL CAMINO	COLISION SOBRE EL CAMINO	
		G	OTRO VEHICULO MOTOR EN TRANSITO
SIN COLISION SOBRE EL CAMINO		**H**	OTRO VEHICULO MOTOR POR ALCANCE
B	VOLCADURA	**J**	VEHICULO MOTOR ESTACIONADO
C	CAIDA DE PASAJERO	**K**	FERROCARRIL
D	INCENDIO	**L**	BICICLETA/MOTOCICLETA
E	OTROS	**M**	ANIMAL
P	CAIDA DE CARGA	**N**	OBJETO FIJO
Q	DESPRENDIMIENTO DE REMOLQUE	**O**	OTROS OBJETOS
COLISION SOBRE EL CAMINO		**S**	SIN DATO
F	PEATON (ATROPELLAMIENTO)		
R	VELOCIDAD EXCESIVA	ACCIDENTES EQUIVALENTES A DAÑOS MATERIALES	
		✝	UN MUERTO = 6 ACCIDENTES
		✡	UN HERIDO = 2 ACCIDENTES

ACCIDENTES POR KILOMETRO
2014

CARRETERA Y TRAMO: Salina Cruz - La Ventosa (Cuota) (MEX-185D)

DEL KM: 0+000
AL KM: 45+000

KILOMETRO	MUERTOS	HERIDOS	DAÑOS MATERIALES (S)	CONDUCTOR	PEAT. O PAS.	VEHICULO	CAMINO	GANADO	A. NATURAL	NUMERO Y CLASIFICACION DE ACCIDENTES
0										
5	1	0	570,000	1	0	0	0	0	0	G ✞ ✞ ✞ ✞ ✞ ✞
10										
15										
20										
25										
30										
35										
40										

Escala: 5 10 15 20 25 30 35 40 45

DEL KM: 45+000
AL KM: 90+000

KILOMETRO	MUERTOS	HERIDOS	DAÑOS MATERIALES (S)	CONDUCTOR	PEAT. O PAS.	VEHICULO	CAMINO	GANADO	A. NATURAL	NUMERO Y CLASIFICACION DE ACCIDENTES
45	0	1	100,000	1	0	0	0	0	0	B ✡ ✡
50										
55										
60										
65										
70										
75	0	0	10,000	1	0	0	0	0	0	G
80										
85										

Escala: 5 10 15 20 25 30 35 40 45

CLAVE	CLASIFICACION DEL ACCIDENTE	CLAVE	CLASIFICACION DEL ACCIDENTE
A	SALIDA DEL CAMINO		COLISION SOBRE EL CAMINO
		G	OTRO VEHICULO MOTOR EN TRANSITO
	SIN COLISION SOBRE EL CAMINO	H	OTRO VEHICULO MOTOR POR ALCANCE
B	VOLCADURA	J	VEHICULO MOTOR ESTACIONADO
C	CAIDA DE PASAJERO	K	FERROCARRIL
D	INCENDIO	L	BICICLETA/MOTOCICLETA
E	OTROS	M	ANIMAL
P	CAIDA DE CARGA	N	OBJETO FIJO
Q	DESPRENDIMIENTO DE REMOLQUE	O	OTROS OBJETOS
	COLISION SOBRE EL CAMINO	S	SIN DATO
F	PEATON (ATROPELLAMIENTO)		
R	VELOCIDAD EXCESIVA		ACCIDENTES EQUIVALENTES A DAÑOS MATERIALES
		✞	UN MUERTO = 6 ACCIDENTES
		✡	UN HERIDO = 2 ACCIDENTES

CLAVE	CLASIFICACION DEL ACCIDENTE	CLAVE	CLASIFICACION DEL ACCIDENTE
A	SALIDA DEL CAMINO		COLISION SOBRE EL CAMINO
		G	OTRO VEHICULO MOTOR EN TRANSITO
	SIN COLISION SOBRE EL CAMINO	H	OTRO VEHICULO MOTOR POR ALCANCE
B	VOLCADURA	J	VEHICULO MOTOR ESTACIONADO
C	CAIDA DE PASAJERO	K	FERROCARRIL
D	INCENDIO	L	BICICLETA/MOTOCICLETA
E	OTROS	M	ANIMAL
P	CAIDA DE CARGA	N	OBJETO FIJO
Q	DESPRENDIMIENTO DE REMOLQUE	O	OTROS OBJETOS
	COLISION SOBRE EL CAMINO	S	SIN DATO
F	PEATON (ATROPELLAMIENTO)		
R	VELOCIDAD EXCESIVA		ACCIDENTES EQUIVALENTES A DAÑOS MATERIALES
		✞	UN MUERTO = 6 ACCIDENTES
		✡	UN HERIDO = 2 ACCIDENTES

ACCIDENTES POR KILOMETRO
2014

CARRETERA Y TRAMO: San Pablo Villa de Mitla - T. C. (Tuxtepec - Palomares) T. C. (Oaxaca - Tehuantepec) - Lim. Edos. Oax./Ver. (MEX-179)

DEL KM: 0+000

AL KM: 45+000

SALDOS	MUERTOS	HERIDOS	DAÑOS MATERIALES (S)	CAUSAS	CONDUCTOR	PEATON PASAJERO	VEHICULO	CAMINO	GANADO	A. NAT. A.	KILOMETRO
											0
											5
	3	3	100,000		1	0	0	0	0	0	10
											15
	2	0	20,000		1	0	0	0	0	0	20
											25
											30
	1	2	30,000		1	0	0	0	0	0	35
											40
											45



N U M E R O Y C L A S I F I C A C I O N D E A C C I D E N T E S

CLAVE	CLASIFICACION DEL ACCIDENTE	CLAVE	CLASIFICACION DEL ACCIDENTE
A	SALIDA DEL CAMINO	COLISION SOBRE EL CAMINO	
		G	OTRO VEHICULO MOTOR EN TRANSITO
SIN COLISION SOBRE EL CAMINO		**H**	OTRO VEHICULO MOTOR POR ALCANCE
B	VOLCADURA	**J**	VEHICULO MOTOR ESTACIONADO
C	CAIDA DE PASAJERO	**K**	FERROCARRIL
D	INCENDIO	**L**	BICICLETA/MOTOCICLETA
E	OTROS	**M**	ANIMAL
P	CAIDA DE CARGA	**N**	OBJETO FIJO
Q	DESPRENDIMIENTO DE REMOLQUE	**O**	OTROS OBJETOS
COLISION SOBRE EL CAMINO		**S**	SIN DATO
F	PEATON (ATROPELLAMIENTO)		
R	VELOCIDAD EXCESIVA	ACCIDENTES EQUIVALENTES A DAÑOS MATERIALES	
		✞	UN MUERTO = 6 ACCIDENTES
		✡	UN HERIDO = 2 ACCIDENTES

ACCIDENTES POR KILOMETRO
2014

CARRETERA Y TRAMO: Santiago Pinotepa Nacional - Salina Cruz (MEX-200)

DEL KM: 0+000
AL KM: 45+000

KILOMETRO	SALDOS: MUERTOS	SALDOS: HERIDOS	SALDOS: DAÑOS MATERIALES (S)	CAUSAS: CONDUCTOR	CAUSAS: PEATONES	CAUSAS: VEHICULO	CAUSAS: CAMINO	CAUSAS: AGENTE NATURAL	CAUSAS: A. NO DETERMINADA	NUMERO Y CLASIFICACION DE ACCIDENTES
0										
5	0	3	10,000	1	0	0	0	0	0	G ✡ ✡ ✡ ✡ ✡ ✡
10	0	0	33,000	1	0	0	0	0	0	G
	0	0	3,000	1	0	0	0	0	0	G
15										
20										
	0	1	30,000	1	0	0	0	0	0	H ✡ ✡
	1	1	10,500	1	0	0	0	0	0	G ✞ ✞ ✞ ✞ ✞ ✞ ✡ ✡
25	0	6	30,000	1	0	0	0	0	0	G ✡ ✡ ✡ ✡ ✡ ✡ ✡ ✡ ✡ ✡ ✡ ✡
30	0	6	50,000	1	0	0	0	0	0	G ✡ ✡ ✡ ✡ ✡ ✡ ✡ ✡ ✡ ✡ ✡ ✡
35	0	3	35,000	1	0	0	0	0	0	G ✡ ✡ ✡ ✡ ✡ ✡
40										
45										

Escala (número de accidentes): 5 10 15 20 25 30 35 40 45

N U M E R O Y C L A S I F I C A C I O N D E A C C I D E N T E S

CLAVE	CLASIFICACION DEL ACCIDENTE	CLAVE	CLASIFICACION DEL ACCIDENTE
A	SALIDA DEL CAMINO		COLISION SOBRE EL CAMINO
		G	OTRO VEHICULO MOTOR EN TRANSITO
SIN COLISION SOBRE EL CAMINO		H	OTRO VEHICULO MOTOR POR ALCANCE
B	VOLCADURA	J	VEHICULO MOTOR ESTACIONADO
C	CAIDA DE PASAJERO	K	FERROCARRIL
D	INCENDIO	L	BICICLETA/MOTOCICLETA
E	OTROS	M	ANIMAL
P	CAIDA DE CARGA	N	OBJETO FIJO
Q	DESPRENDIMIENTO DE REMOLQUE	O	OTROS OBJETOS
COLISION SOBRE EL CAMINO		S	SIN DATO
F	PEATON (ATROPELLAMIENTO)		
R	VELOCIDAD EXCESIVA		ACCIDENTES EQUIVALENTES A DAÑOS MATERIALES
		✞	UN MUERTO = 6 ACCIDENTES
		✡	UN HERIDO = 2 ACCIDENTES

DEL KM: 45+000
AL KM: 90+000

KILOMETRO	SALDOS: MUERTOS	SALDOS: HERIDOS	SALDOS: DAÑOS MATERIALES (S)	CAUSAS: CONDUCTOR	CAUSAS: PEATONES	CAUSAS: VEHICULO	CAUSAS: CAMINO	CAUSAS: AGENTE NATURAL	CAUSAS: A. NO DETERMINADA	NUMERO Y CLASIFICACION DE ACCIDENTES
45										
50	0	0	20,000	1	0	0	0	0	0	A
55										
60	0	0	130,000	1	0	0	0	0	0	G
	0	3	10,000	1	0	0	0	0	0	G ✡ ✡ ✡ ✡ ✡ ✡
65										
70										
75	0	0	20,000	1	0	0	0	0	0	A
	0	0	30,000	0	0	0	0	1	0	M
80	0	0	20,000	1	0	0	0	0	0	A
85										
90										

Escala (número de accidentes): 5 10 15 20 25 30 35 40 45

N U M E R O Y C L A S I F I C A C I O N D E A C C I D E N T E S

CLAVE	CLASIFICACION DEL ACCIDENTE	CLAVE	CLASIFICACION DEL ACCIDENTE
A	SALIDA DEL CAMINO		COLISION SOBRE EL CAMINO
		G	OTRO VEHICULO MOTOR EN TRANSITO
SIN COLISION SOBRE EL CAMINO		H	OTRO VEHICULO MOTOR POR ALCANCE
B	VOLCADURA	J	VEHICULO MOTOR ESTACIONADO
C	CAIDA DE PASAJERO	K	FERROCARRIL
D	INCENDIO	L	BICICLETA/MOTOCICLETA
E	OTROS	M	ANIMAL
P	CAIDA DE CARGA	N	OBJETO FIJO
Q	DESPRENDIMIENTO DE REMOLQUE	O	OTROS OBJETOS
COLISION SOBRE EL CAMINO		S	SIN DATO
F	PEATON (ATROPELLAMIENTO)		
R	VELOCIDAD EXCESIVA		ACCIDENTES EQUIVALENTES A DAÑOS MATERIALES
		✞	UN MUERTO = 6 ACCIDENTES
		✡	UN HERIDO = 2 ACCIDENTES

ACCIDENTES POR KILOMETRO
2014

CARRETERA Y TRAMO: Santiago Pinotepa Nacional - Salina Cruz (MEX-200)

DEL KM: 90+000
AL KM: 135+000

KILOMETRO	MUERTOS	HERIDOS	DAÑOS MATERIALES (S)	CONDUCTOR	PEATON	VEHICULO	CAMINO	AGENTES NATURALES	ANORMAL	NUMERO Y CLASIFICACION DE ACCIDENTES
90										
95	0	0	95,000	1	0	0	0	0	0	G
100	0	0	20,000	1	0	0	0	0	0	A
105	0	1	95,000	1	0	0	0	0	0	G ✡ ✡
110										
115										
120	1	0	70,000	1	0	0	0	0	0	G ✞ ✞ ✞ ✞ ✞ ✞
	1	1	100,000	1	0	0	0	0	0	A ✞ ✞ ✞ ✞ ✞ ✞ ✡ ✡
125	0	0	130,000	1	0	0	0	0	0	A
130	0	4	20,000	1	0	0	0	0	0	G ✡ ✡ ✡ ✡ ✡ ✡ ✡ ✡
	0	0	38,000	1	0	0	0	0	0	G
135										

Escala: 5 10 15 20 25 30 35 40 45

DEL KM: 135+000
AL KM: 180+000

KILOMETRO	MUERTOS	HERIDOS	DAÑOS MATERIALES (S)	CONDUCTOR	PEATON	VEHICULO	CAMINO	AGENTES NATURALES	ANORMAL	NUMERO Y CLASIFICACION DE ACCIDENTES
135										
140										
145	0	7	78,000	3	0	0	0	0	0	A A G ✡ ✡ ✡ ✡ ✡ ✡ ✡ ✡ ✡ ✡ ✡ ✡ ✡ ✡
150										
155	1	0	25,000	1	0	0	0	0	0	A ✞ ✞ ✞ ✞ ✞ ✞
160										
165	0	7	55,000	1	0	0	0	0	0	H ✡ ✡ ✡ ✡ ✡ ✡ ✡ ✡ ✡ ✡ ✡ ✡ ✡ ✡
170	1	1	160,000	1	0	0	0	0	0	G ✞ ✞ ✞ ✞ ✞ ✞ ✡ ✡
175	1	0	110,000	1	0	0	0	0	0	H ✞ ✞ ✞ ✞ ✞ ✞
180										G

Escala: 5 10 15 20 25 30 35 40 45

N U M E R O Y C L A S I F I C A C I O N D E A C C I D E N T E S

CLAVE	CLASIFICACION DEL ACCIDENTE	CLAVE	CLASIFICACION DEL ACCIDENTE
A	SALIDA DEL CAMINO		COLISION SOBRE EL CAMINO
		G	OTRO VEHICULO MOTOR EN TRANSITO
SIN COLISION SOBRE EL CAMINO		H	OTRO VEHICULO MOTOR POR ALCANCE
B	VOLCADURA	J	VEHICULO MOTOR ESTACIONADO
C	CAIDA DE PASAJERO	K	FERROCARRIL
D	INCENDIO	L	BICICLETA/MOTOCICLETA
E	OTROS	M	ANIMAL
P	CAIDA DE CARGA	N	OBJETO FIJO
Q	DESPRENDIMIENTO DE REMOLQUE	O	OTROS OBJETOS
COLISION SOBRE EL CAMINO		S	SIN DATO
F	PEATON (ATROPELLAMIENTO)		
R	VELOCIDAD EXCESIVA		ACCIDENTES EQUIVALENTES A DAÑOS MATERIALES
		✞	UN MUERTO = 6 ACCIDENTES
		✡	UN HERIDO = 2 ACCIDENTES

N U M E R O Y C L A S I F I C A C I O N D E A C C I D E N T E S

CLAVE	CLASIFICACION DEL ACCIDENTE	CLAVE	CLASIFICACION DEL ACCIDENTE
A	SALIDA DEL CAMINO		COLISION SOBRE EL CAMINO
		G	OTRO VEHICULO MOTOR EN TRANSITO
SIN COLISION SOBRE EL CAMINO		H	OTRO VEHICULO MOTOR POR ALCANCE
B	VOLCADURA	J	VEHICULO MOTOR ESTACIONADO
C	CAIDA DE PASAJERO	K	FERROCARRIL
D	INCENDIO	L	BICICLETA/MOTOCICLETA
E	OTROS	M	ANIMAL
P	CAIDA DE CARGA	N	OBJETO FIJO
Q	DESPRENDIMIENTO DE REMOLQUE	O	OTROS OBJETOS
COLISION SOBRE EL CAMINO		S	SIN DATO
F	PEATON (ATROPELLAMIENTO)		
R	VELOCIDAD EXCESIVA		ACCIDENTES EQUIVALENTES A DAÑOS MATERIALES
		✞	UN MUERTO = 6 ACCIDENTES
		✡	UN HERIDO = 2 ACCIDENTES

ACCIDENTES POR KILOMETRO
2014

CARRETERA Y TRAMO: Santiago Pinotepa Nacional - Salina Cruz (MEX-200)

DEL KM: 180+000
AL KM: 225+000

KILOMETRO	MUERTOS	HERIDOS	DAÑOS MATERIALES (S)	CONDUCTOR	PEAT. O PAS.	VEHICULO	CAMINO	GANADO	A. NATURAL	NUMERO Y CLASIFICACION DE ACCIDENTES
180										
185	0	2	34,000	1	0	0	0	0	0	H ✡ ✡ ✡ ✡
190	1	2	20,000	1	0	0	0	0	0	A ✞ ✞ ✞ ✞ ✞ ✞ ✡ ✡ ✡ ✡
195										
200	0	0	10,000	1	0	0	0	0	0	N
205	0	2	60,000	1	0	0	0	0	0	G ✡ ✡ ✡ ✡
210										
215	0	0	35,000	1	0	0	0	0	0	G
220	0	0	50,000	1	0	0	0	0	0	G
	1	0	15,000	1	0	0	0	0	0	N ✞ ✞ ✞ ✞ ✞ ✞
225										

DEL KM: 225+000
AL KM: 270+000

KILOMETRO	MUERTOS	HERIDOS	DAÑOS MATERIALES (S)	CONDUCTOR	PEAT. O PAS.	VEHICULO	CAMINO	GANADO	A. NATURAL	NUMERO Y CLASIFICACION DE ACCIDENTES
225	0	0	40,000	1	0	0	0	0	0	G
230										
235										
240	0	6	50000	1	0	0	0	0	0	H ✡ ✡ ✡ ✡ ✡ ✡ ✡ ✡ ✡ ✡ ✡ ✡
	0	1	20000	1	0	0	0	0	0	B ✡ ✡
245	0	5	40000	1	0	0	0	0	0	G ✡ ✡ ✡ ✡ ✡ ✡ ✡ ✡ ✡ ✡
	0	4	30000	1	0	0	0	0	0	A ✡ ✡ ✡ ✡ ✡ ✡ ✡ ✡
250										
255										
260	1	0	3000	1	0	0	0	0	0	A ✞ ✞ ✞ ✞ ✞ ✞
265										
270										

Escala: 5 10 15 20 25 30 35 40 45

N U M E R O Y C L A S I F I C A C I O N D E A C C I D E N T E S

CLAVE	CLASIFICACION DEL ACCIDENTE	CLAVE	CLASIFICACION DEL ACCIDENTE
A	SALIDA DEL CAMINO		COLISION SOBRE EL CAMINO
		G	OTRO VEHICULO MOTOR EN TRANSITO
SIN COLISION SOBRE EL CAMINO		H	OTRO VEHICULO MOTOR POR ALCANCE
B	VOLCADURA	J	VEHICULO MOTOR ESTACIONADO
C	CAIDA DE PASAJERO	K	FERROCARRIL
D	INCENDIO	L	BICICLETA/MOTOCICLETA
E	OTROS	M	ANIMAL
P	CAIDA DE CARGA	N	OBJETO FIJO
Q	DESPRENDIMIENTO DE REMOLQUE	O	OTROS OBJETOS
COLISION SOBRE EL CAMINO		S	SIN DATO
F	PEATON (ATROPELLAMIENTO)		
R	VELOCIDAD EXCESIVA		ACCIDENTES EQUIVALENTES A DAÑOS MATERIALES
		✞	UN MUERTO = 6 ACCIDENTES
		✡	UN HERIDO = 2 ACCIDENTES

CLAVE	CLASIFICACION DEL ACCIDENTE	CLAVE	CLASIFICACION DEL ACCIDENTE
A	SALIDA DEL CAMINO		COLISION SOBRE EL CAMINO
		G	OTRO VEHICULO MOTOR EN TRANSITO
SIN COLISION SOBRE EL CAMINO		H	OTRO VEHICULO MOTOR POR ALCANCE
B	VOLCADURA	J	VEHICULO MOTOR ESTACIONADO
C	CAIDA DE PASAJERO	K	FERROCARRIL
D	INCENDIO	L	BICICLETA/MOTOCICLETA
E	OTROS	M	ANIMAL
P	CAIDA DE CARGA	N	OBJETO FIJO
Q	DESPRENDIMIENTO DE REMOLQUE	O	OTROS OBJETOS
COLISION SOBRE EL CAMINO		S	SIN DATO
F	PEATON (ATROPELLAMIENTO)		
R	VELOCIDAD EXCESIVA		ACCIDENTES EQUIVALENTES A DAÑOS MATERIALES
		✞	UN MUERTO = 6 ACCIDENTES
		✡	UN HERIDO = 2 ACCIDENTES

ACCIDENTES POR KILOMETRO
2014

CARRETERA Y TRAMO: Santiago Pinotepa Nacional - Salina Cruz (MEX-200)

DEL KM: 270+000
AL KM: 315+000

KILOMETRO	SALDOS: MUERTOS	SALDOS: HERIDOS	SALDOS: DAÑOS MATERIALES (S)	CAUSAS: CONDUCTOR	CAUSAS: PEATON	CAUSAS: VEHICULO	CAUSAS: CAMINO	CAUSAS: GANADO	CAUSAS: A. NATURAL	NUMERO Y CLASIFICACION DE ACCIDENTES
270	0	1	30000	1	0	0	0	0	0	G ✡ ✡
275										
280	0	0	50000	1	0	0	0	0	0	A
285										
290										
	0	0	85000	2	0	0	0	0	0	B H
295										
300										
305										
310										
315										

NUMERO Y CLASIFICACION DE ACCIDENTES: 5 10 15 20 25 30 35 40 45

DEL KM: 315+000
AL KM: 360+000

KILOMETRO	SALDOS: MUERTOS	SALDOS: HERIDOS	SALDOS: DAÑOS MATERIALES (S)	CAUSAS: CONDUCTOR	CAUSAS: PEATON	CAUSAS: VEHICULO	CAUSAS: CAMINO	CAUSAS: GANADO	CAUSAS: A. NATURAL	NUMERO Y CLASIFICACION DE ACCIDENTES
315										
320										
	0	3	80000	1	0	0	0	0	0	G ✡ ✡ ✡ ✡ ✡ ✡
325										
	1	3	20000	1	0	0	0	0	0	A ✞ ✞ ✞ ✞ ✞ ✞ ✡ ✡ ✡ ✡ ✡ ✡
330										
	0	0	140000	2	0	0	0	0	0	A B
335	3	5	100000	1	0	0	0	0	0	G ✞ ✞ ✞ ✞ ✞ ✞ ✞ ✞ ✞ ✞ ✞ ✞ ✞ ✞ ✞ ✞ ✞ ✞ ✡ ✡ ✡ ✡ ✡ ✡ ✡ ✡ ✡ ✡
340										
345										
350										
355										
360										

NUMERO Y CLASIFICACION DE ACCIDENTES: 5 10 15 20 25 30 35 40 45

CLAVE	CLASIFICACION DEL ACCIDENTE	CLAVE	CLASIFICACION DEL ACCIDENTE
A	SALIDA DEL CAMINO		COLISION SOBRE EL CAMINO
		G	OTRO VEHICULO MOTOR EN TRANSITO
SIN COLISION SOBRE EL CAMINO		H	OTRO VEHICULO MOTOR POR ALCANCE
B	VOLCADURA	J	VEHICULO MOTOR ESTACIONADO
C	CAIDA DE PASAJERO	K	FERROCARRIL
D	INCENDIO	L	BICICLETA/MOTOCICLETA
E	OTROS	M	ANIMAL
P	CAIDA DE CARGA	N	OBJETO FIJO
Q	DESPRENDIMIENTO DE REMOLQUE	O	OTROS OBJETOS
COLISION SOBRE EL CAMINO		S	SIN DATO
F	PEATON (ATROPELLAMIENTO)		
R	VELOCIDAD EXCESIVA		ACCIDENTES EQUIVALENTES A DAÑOS MATERIALES
		✞	UN MUERTO = 6 ACCIDENTES
		✡	UN HERIDO = 2 ACCIDENTES

CLAVE	CLASIFICACION DEL ACCIDENTE	CLAVE	CLASIFICACION DEL ACCIDENTE
A	SALIDA DEL CAMINO		COLISION SOBRE EL CAMINO
		G	OTRO VEHICULO MOTOR EN TRANSITO
SIN COLISION SOBRE EL CAMINO		H	OTRO VEHICULO MOTOR POR ALCANCE
B	VOLCADURA	J	VEHICULO MOTOR ESTACIONADO
C	CAIDA DE PASAJERO	K	FERROCARRIL
D	INCENDIO	L	BICICLETA/MOTOCICLETA
E	OTROS	M	ANIMAL
P	CAIDA DE CARGA	N	OBJETO FIJO
Q	DESPRENDIMIENTO DE REMOLQUE	O	OTROS OBJETOS
COLISION SOBRE EL CAMINO		S	SIN DATO
F	PEATON (ATROPELLAMIENTO)		
R	VELOCIDAD EXCESIVA		ACCIDENTES EQUIVALENTES A DAÑOS MATERIALES
		✞	UN MUERTO = 6 ACCIDENTES
		✡	UN HERIDO = 2 ACCIDENTES

ACCIDENTES POR KILOMETRO
2014

CARRETERA Y TRAMO: Santiago Pinotepa Nacional - Salina Cruz (MEX-200)

DEL KM: 360+000

AL KM: 405+000

SALDOS: MUERTOS	SALDOS: HERIDOS	SALDOS: DAÑOS MATERIALES (S)	CAUSAS: CONDUCTOR	CAUSAS: PEATON O PASAJERO	CAUSAS: VEHICULO	CAUSAS: CAMINO	CAUSAS: GANADO	CAUSAS: A. NAT. A. NATURAL	KILOMETRO	NUMERO Y CLASIFICACION DE ACCIDENTES
									360	
0	0	120000	1	0	0	0	0	0		H
									365	
1	0	125000	1	0	0	0	0	0		A ✞ ✞ ✞ ✞ ✞ ✞
0	0	80000	1	0	0	0	0	0	370	A
0	11	80000	1	0	0	0	0	0		N ✡
0	0	15000	0	1	0	0	0	0		A
0	0	20000	1	0	0	0	0	0		G
0	4	47000	2	0	0	0	0	0	375	G G ✡ ✡ ✡ ✡ ✡ ✡ ✡ ✡
									380	
0	0	50000	1	0	0	0	0	0		A
									385	
0	3	90000	2	0	0	0	0	0		A G ✡ ✡ ✡ ✡ ✡ ✡
0	4	44000	2	0	0	0	0	0		A H ✡ ✡ ✡ ✡ ✡ ✡ ✡ ✡
									390	
									395	
									400	
									405	

Scale: 5 10 15 20 25 30 35 40 45

N U M E R O Y C L A S I F I C A C I O N D E A C C I D E N T E S

CLAVE	CLASIFICACION DEL ACCIDENTE	CLAVE	CLASIFICACION DEL ACCIDENTE
A	SALIDA DEL CAMINO		COLISION SOBRE EL CAMINO
		G	OTRO VEHICULO MOTOR EN TRANSITO
SIN COLISION SOBRE EL CAMINO		H	OTRO VEHICULO MOTOR POR ALCANCE
B	VOLCADURA	J	VEHICULO MOTOR ESTACIONADO
C	CAIDA DE PASAJERO	K	FERROCARRIL
D	INCENDIO	L	BICICLETA/MOTOCICLETA
E	OTROS	M	ANIMAL
P	CAIDA DE CARGA	N	OBJETO FIJO
Q	DESPRENDIMIENTO DE REMOLQUE	O	OTROS OBJETOS
COLISION SOBRE EL CAMINO		S	SIN DATO
F	PEATON (ATROPELLAMIENTO)		
R	VELOCIDAD EXCESIVA		ACCIDENTES EQUIVALENTES A DAÑOS MATERIALES
		✞	UN MUERTO = 6 ACCIDENTES
		✡	UN HERIDO = 2 ACCIDENTES

ACCIDENTES POR KILOMETRO
2014

CARRETERA Y TRAMO: T. C. (Oaxaca - Puerto Ángel) - Puerto Escondido (MEX-OAX-161)

DEL KM: 0+000
AL KM: 45+000

KILOMETRO	SALDOS: MUERTOS	SALDOS: HERIDOS	SALDOS: DAÑOS MATERIALES (S)	CAUSAS: CONDUCTOR	CAUSAS: PEATON	CAUSAS: VEHICULO	CAUSAS: CAMINO	CAUSAS: AGENTES NATURALES	CAUSAS: A.	NUMERO Y CLASIFICACION DE ACCIDENTES
0 - 5	0	2	31,000	1	0	0	0	0	0	H ✡ ✡ ✡ ✡
5 - 10	1	8	195,000	3	0	0	0	0	0	A G G ✞ ✞ ✞ ✞ ✞ ✞ ✡ ✡ ✡ ✡ ✡ ✡ ✡ ✡ ✡ ✡ ✡ ✡ ✡ ✡ ✡ ✡
5 - 10	6	1	110,000	1	0	0	0	0	0	G ✞ ✡ ✡
10 - 15										
15 - 20	1	0	35,000	1	0	0	0	0	0	G ✞ ✞ ✞ ✞ ✞ ✞
20 - 25	0	3	65,000	1	0	0	0	0	0	H ✡ ✡ ✡ ✡ ✡ ✡
25 - 30	1	0	25,000	1	0	0	0	0	0	A ✞ ✞ ✞ ✞ ✞ ✞
30 - 35	1	3	20,000	1	0	0	0	0	0	H ✞ ✞ ✞ ✞ ✞ ✞ ✡ ✡ ✡ ✡ ✡ ✡
35 - 40										
40 - 45										H

Escala: 5 10 15 20 25 30 35 40

N U M E R O   Y   C L A S I F I C A C I O N   D E   A C C I D E N T E S

CLAVE	CLASIFICACION DEL ACCIDENTE	CLAVE	CLASIFICACION DEL ACCIDENTE
A	SALIDA DEL CAMINO		COLISION SOBRE EL CAMINO
		G	OTRO VEHICULO MOTOR EN TRANSITO
	SIN COLISION SOBRE EL CAMINO	H	OTRO VEHICULO MOTOR POR ALCANCE
B	VOLCADURA	J	VEHICULO MOTOR ESTACIONADO
C	CAIDA DE PASAJERO	K	FERROCARRIL
D	INCENDIO	L	BICICLETA/MOTOCICLETA
E	OTROS	M	ANIMAL
P	CAIDA DE CARGA	N	OBJETO FIJO
Q	DESPRENDIMIENTO DE REMOLQUE	O	OTROS OBJETOS
	COLISION SOBRE EL CAMINO	S	SIN DATO
F	PEATON (ATROPELLAMIENTO)		
R	VELOCIDAD EXCESIVA		ACCIDENTES EQUIVALENTES A DAÑOS MATERIALES
		✞	UN MUERTO = 6 ACCIDENTES
		✡	UN HERIDO = 2 ACCIDENTES

DEL KM: 45+000
AL KM: 90+000

KILOMETRO	SALDOS: MUERTOS	SALDOS: HERIDOS	SALDOS: DAÑOS MATERIALES (S)	CAUSAS: CONDUCTOR	CAUSAS: PEATON	CAUSAS: VEHICULO	CAUSAS: CAMINO	CAUSAS: AGENTES NATURALES	CAUSAS: A.	NUMERO Y CLASIFICACION DE ACCIDENTES
45 - 50										
50 - 55	0	3	65,000	1	0	0	0	0	0	H ✡ ✡ ✡ ✡ ✡ ✡
55 - 60										
60 - 65										
65 - 70										
70 - 75										
75 - 80										
80 - 85										
85 - 90										

Escala: 5 10 15 20 25 30 35 40 45

N U M E R O   Y   C L A S I F I C A C I O N   D E   A C C I D E N T E S

CLAVE	CLASIFICACION DEL ACCIDENTE	CLAVE	CLASIFICACION DEL ACCIDENTE
A	SALIDA DEL CAMINO		COLISION SOBRE EL CAMINO
		G	OTRO VEHICULO MOTOR EN TRANSITO
	SIN COLISION SOBRE EL CAMINO	H	OTRO VEHICULO MOTOR POR ALCANCE
B	VOLCADURA	J	VEHICULO MOTOR ESTACIONADO
C	CAIDA DE PASAJERO	K	FERROCARRIL
D	INCENDIO	L	BICICLETA/MOTOCICLETA
E	OTROS	M	ANIMAL
P	CAIDA DE CARGA	N	OBJETO FIJO
Q	DESPRENDIMIENTO DE REMOLQUE	O	OTROS OBJETOS
	COLISION SOBRE EL CAMINO	S	SIN DATO
F	PEATON (ATROPELLAMIENTO)		
R	VELOCIDAD EXCESIVA		ACCIDENTES EQUIVALENTES A DAÑOS MATERIALES
		✞	UN MUERTO = 6 ACCIDENTES
		✡	UN HERIDO = 2 ACCIDENTES

ACCIDENTES POR KILOMETRO
2014

CARRETERA Y TRAMO: Tapanatepec - Talismán Tapanatepec - Lim. Edos. Oax./Chis. (MEX-200)

DEL KM: 0+000

AL KM: 45+000

SALDOS	MUERTOS	HERIDOS	DAÑOS MATERIALES (S)	CAUSAS	CONDUCTOR	PEATON	VEHICULO	CAMINO	GANADO	A. NAT. UR. AL
	0	4	50,000		1	0	0	0	0	0
	0	0	50,000		1	0	0	0	0	0
	0	1	60,000		2	0	0	0	0	0
	0	1	60,000		1	0	0	0	0	0
	0	2	10,000		1	0	0	0	0	0
	1	2	25,000		1	0	0	0	1	0

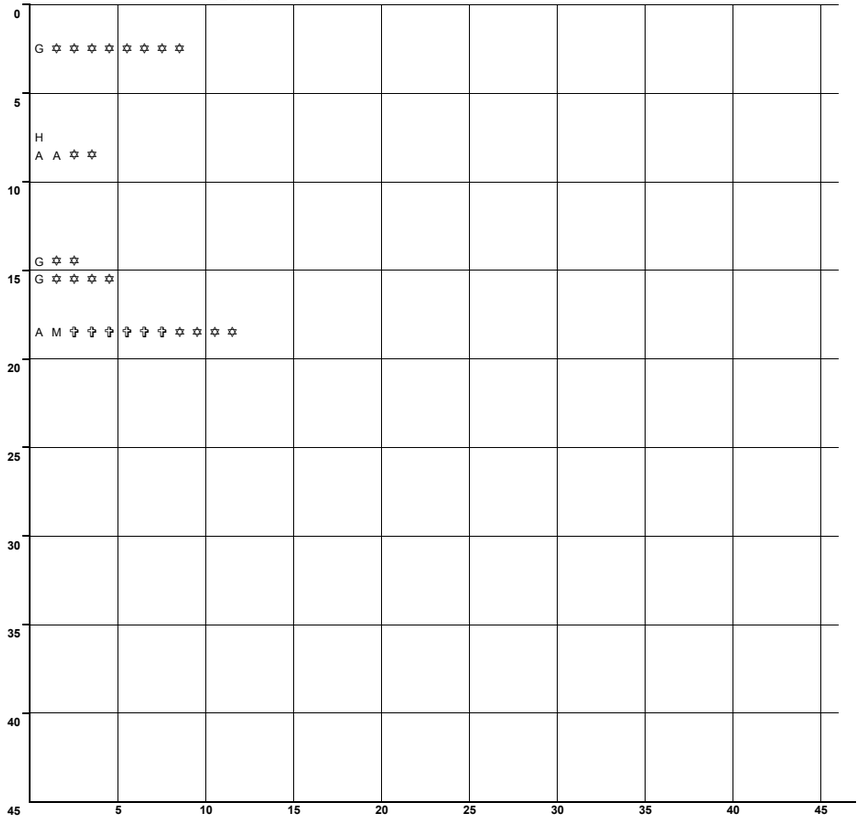

N U M E R O Y C L A S I F I C A C I O N D E A C C I D E N T E S

CLAVE	CLASIFICACION DEL ACCIDENTE	CLAVE	CLASIFICACION DEL ACCIDENTE
A	SALIDA DEL CAMINO	COLISION SOBRE EL CAMINO	
		G	OTRO VEHICULO MOTOR EN TRANSITO
SIN COLISION SOBRE EL CAMINO		**H**	OTRO VEHICULO MOTOR POR ALCANCE
B	VOLCADURA	**J**	VEHICULO MOTOR ESTACIONADO
C	CAIDA DE PASAJERO	**K**	FERROCARRIL
D	INCENDIO	**L**	BICICLETA/MOTOCICLETA
E	OTROS	**M**	ANIMAL
P	CAIDA DE CARGA	**N**	OBJETO FIJO
Q	DESPRENDIMIENTO DE REMOLQUE	**O**	OTROS OBJETOS
COLISION SOBRE EL CAMINO		**S**	SIN DATO
F	PEATON (ATROPELLAMIENTO)		
R	VELOCIDAD EXCESIVA	ACCIDENTES EQUIVALENTES A DAÑOS MATERIALES	
		✞	UN MUERTO = 6 ACCIDENTES
		✡	UN HERIDO = 2 ACCIDENTES

ACCIDENTES POR KILOMETRO
2014

CARRETERA Y TRAMO: Tapanatepec - Tuxtla Gutiérrez Tapanatepec - Lim. Edos. Oax./Chis. (MEX-190)

DEL KM: 0+000

AL KM: 17+900

	MUERTOS	HERIDOS	DAÑOS MATERIALES (S)	CONDUCTOR	PEATON PASAJERO	VEHICULO	CAMINO	GANADO	A. NAT. UR. AL
SALDOS	0	0	15,000	1	0	0	0	0	0

CAUSAS

KILOMETRO

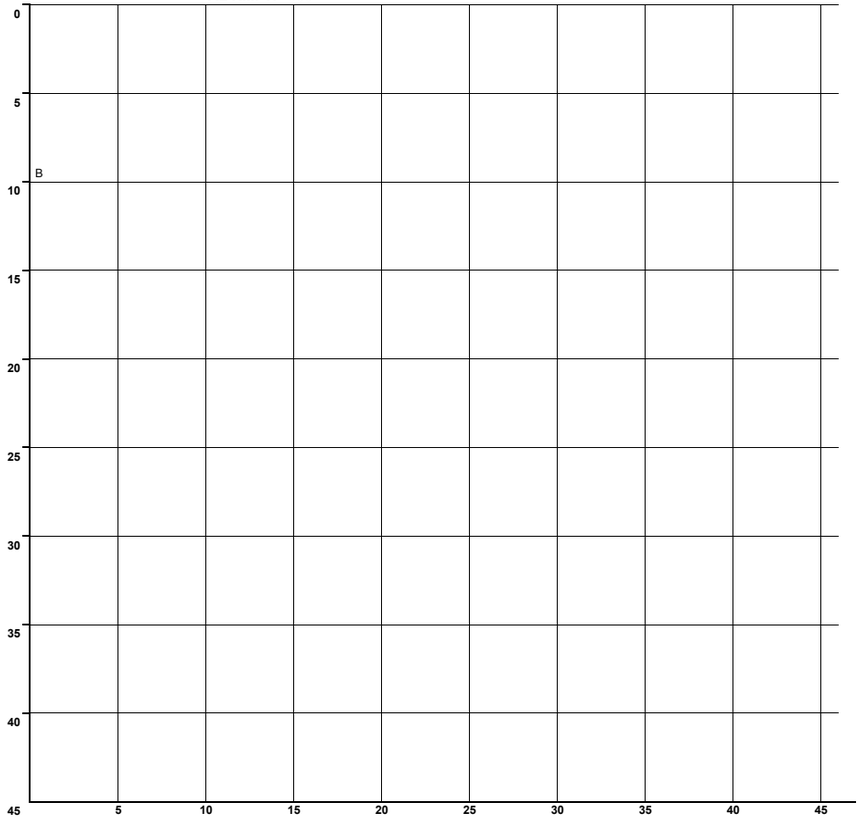

N U M E R O Y C L A S I F I C A C I O N D E A C C I D E N T E S

CLAVE	CLASIFICACION DEL ACCIDENTE	CLAVE	CLASIFICACION DEL ACCIDENTE
A	SALIDA DEL CAMINO	COLISION SOBRE EL CAMINO	
		G	OTRO VEHICULO MOTOR EN TRANSITO
SIN COLISION SOBRE EL CAMINO		**H**	OTRO VEHICULO MOTOR POR ALCANCE
B	VOLCADURA	**J**	VEHICULO MOTOR ESTACIONADO
C	CAIDA DE PASAJERO	**K**	FERROCARRIL
D	INCENDIO	**L**	BICICLETA/MOTOCICLETA
E	OTROS	**M**	ANIMAL
P	CAIDA DE CARGA	**N**	OBJETO FIJO
Q	DESPRENDIMIENTO DE REMOLQUE	**O**	OTROS OBJETOS
COLISION SOBRE EL CAMINO		**S**	SIN DATO
F	PEATON (ATROPELLAMIENTO)		
R	VELOCIDAD EXCESIVA	ACCIDENTES EQUIVALENTES A DAÑOS MATERIALES	
		✟	UN MUERTO = 6 ACCIDENTES
		✿	UN HERIDO = 2 ACCIDENTES

ACCIDENTES POR KILOMETRO
2014

CARRETERA Y TRAMO: Tehuacán - Huajuapan de León Lim. Edos. Pue./Oax. - T. C. (Huajuapan de León - Oaxaca) (MEX-125)

DEL KM: 56+000
AL KM: 100+000

SALDOS: MUERTOS	HERIDOS	DAÑOS MATERIALES (S)	CAUSAS: CONDUCTOR	PEATON	VEHICULO	CAMINO	AGENTE NATURAL	KILOMETRO	NUMERO Y CLASIFICACION DE ACCIDENTES
								55	
0	0	200,000	1	0	0	0	0	60	A
								65	
								70	
								75	
								80	
								85	
								90	
								95	
								100	

Escala: 5 10 15 20 25 30 35 40 45

N U M E R O Y C L A S I F I C A C I O N D E A C C I D E N T E S

CLAVE	CLASIFICACION DEL ACCIDENTE	CLAVE	CLASIFICACION DEL ACCIDENTE
A	SALIDA DEL CAMINO		COLISION SOBRE EL CAMINO
		G	OTRO VEHICULO MOTOR EN TRANSITO
SIN COLISION SOBRE EL CAMINO		H	OTRO VEHICULO MOTOR POR ALCANCE
B	VOLCADURA	J	VEHICULO MOTOR ESTACIONADO
C	CAIDA DE PASAJERO	K	FERROCARRIL
D	INCENDIO	L	BICICLETA/MOTOCICLETA
E	OTROS	M	ANIMAL
P	CAIDA DE CARGA	N	OBJETO FIJO
Q	DESPRENDIMIENTO DE REMOLQUE	O	OTROS OBJETOS
COLISION SOBRE EL CAMINO		S	SIN DATO
F	PEATON (ATROPELLAMIENTO)		
R	VELOCIDAD EXCESIVA		ACCIDENTES EQUIVALENTES A DAÑOS MATERIALES
		✞	UN MUERTO = 6 ACCIDENTES
		✡	UN HERIDO = 2 ACCIDENTES

DEL KM: 100+000
AL KM: 120+000

SALDOS: MUERTOS	HERIDOS	DAÑOS MATERIALES (S)	CAUSAS: CONDUCTOR	PEATON	VEHICULO	CAMINO	AGENTE NATURAL	KILOMETRO	NUMERO Y CLASIFICACION DE ACCIDENTES
								100	
0	5	21,000	1	0	0	0	0	105	G ✡ ✡ ✡ ✡ ✡ ✡ ✡ ✡ ✡ ✡
								110	
0	5	40,000	1	0	0	0	0	115	H ✡ ✡ ✡ ✡ ✡ ✡ ✡ ✡ ✡ ✡
0	1	15,000	1	0	0	0	0		A ✡ ✡
								120	
								125	
								130	
								135	
								140	
								145	

Escala: 5 10 15 20 25 30 35 40 45

N U M E R O Y C L A S I F I C A C I O N D E A C C I D E N T E S

CLAVE	CLASIFICACION DEL ACCIDENTE	CLAVE	CLASIFICACION DEL ACCIDENTE
A	SALIDA DEL CAMINO		COLISION SOBRE EL CAMINO
		G	OTRO VEHICULO MOTOR EN TRANSITO
SIN COLISION SOBRE EL CAMINO		H	OTRO VEHICULO MOTOR POR ALCANCE
B	VOLCADURA	J	VEHICULO MOTOR ESTACIONADO
C	CAIDA DE PASAJERO	K	FERROCARRIL
D	INCENDIO	L	BICICLETA/MOTOCICLETA
E	OTROS	M	ANIMAL
P	CAIDA DE CARGA	N	OBJETO FIJO
Q	DESPRENDIMIENTO DE REMOLQUE	O	OTROS OBJETOS
COLISION SOBRE EL CAMINO		S	SIN DATO
F	PEATON (ATROPELLAMIENTO)		
R	VELOCIDAD EXCESIVA		ACCIDENTES EQUIVALENTES A DAÑOS MATERIALES
		✞	UN MUERTO = 6 ACCIDENTES
		✡	UN HERIDO = 2 ACCIDENTES

ACCIDENTES POR KILOMETRO
2014

CARRETERA Y TRAMO: Tehuacán - Huitzo Lim. Edos. Pue./Oax. - T. C. Huajuapan de León - Oaxaca (PUE-MEX-135)

DEL KM: 61+000
AL KM: 105+000

SALDOS MUERTOS	SALDOS HERIDOS	SALDOS DAÑOS MATERIALES (S)	CAUSAS CONDUCTOR	CAUSAS PEATON	CAUSAS VEHICULO	CAUSAS CAMINO	CAUSAS GANADO	CAUSAS A. NAT. A.	KILOMETRO
0	3	90,000	1	0	0	0	0	0	60
0	0	50,000	0	1	0	0	0	0	65
									70
									75
0	0	12,000	1	0	0	0	0	0	80
									85
0	0	15,000	1	0	0	0	0	0	90
									95
									100
									105

KILOMETRO	60	65	70	75	80	85	90	95	100	105
	G ✡ ✡ ✡ ✡ ✡ ✡	A			A		A			

5 10 15 20 25 30 35 40 45

N U M E R O Y C L A S I F I C A C I O N D E A C C I D E N T E S

CLAVE	CLASIFICACION DEL ACCIDENTE	CLAVE	CLASIFICACION DEL ACCIDENTE
A	SALIDA DEL CAMINO	COLISION SOBRE EL CAMINO	
		G	OTRO VEHICULO MOTOR EN TRANSITO
SIN COLISION SOBRE EL CAMINO		**H**	OTRO VEHICULO MOTOR POR ALCANCE
B	VOLCADURA	**J**	VEHICULO MOTOR ESTACIONADO
C	CAIDA DE PASAJERO	**K**	FERROCARRIL
D	INCENDIO	**L**	BICICLETA/MOTOCICLETA
E	OTROS	**M**	ANIMAL
P	CAIDA DE CARGA	**N**	OBJETO FIJO
Q	DESPRENDIMIENTO DE REMOLQUE	**O**	OTROS OBJETOS
COLISION SOBRE EL CAMINO		**S**	SIN DATO
F	PEATON (ATROPELLAMIENTO)		
R	VELOCIDAD EXCESIVA	ACCIDENTES	EQUIVALENTES A DAÑOS MATERIALES
		✟	UN MUERTO = 6 ACCIDENTES
		✡	UN HERIDO = 2 ACCIDENTES

DEL KM: 105+000
AL KM: 150+000

SALDOS MUERTOS	SALDOS HERIDOS	SALDOS DAÑOS MATERIALES (S)	CAUSAS CONDUCTOR	CAUSAS PEATON	CAUSAS VEHICULO	CAUSAS CAMINO	CAUSAS GANADO	CAUSAS A. NAT. A.	KILOMETRO
0	1	75,000	1	0	0	0	0	0	105
0	1	85,000	1	0	0	0	0	0	110
									115
									120
									125
									130
									135
									140
									145
									150

KILOMETRO	105	110
	G ✡ ✡	G ✡ ✡

5 10 15 20 25 30 35 40 45

N U M E R O Y C L A S I F I C A C I O N D E A C C I D E N T E S

CLAVE	CLASIFICACION DEL ACCIDENTE	CLAVE	CLASIFICACION DEL ACCIDENTE
A	SALIDA DEL CAMINO	COLISION SOBRE EL CAMINO	
		G	OTRO VEHICULO MOTOR EN TRANSITO
SIN COLISION SOBRE EL CAMINO		**H**	OTRO VEHICULO MOTOR POR ALCANCE
B	VOLCADURA	**J**	VEHICULO MOTOR ESTACIONADO
C	CAIDA DE PASAJERO	**K**	FERROCARRIL
D	INCENDIO	**L**	BICICLETA/MOTOCICLETA
E	OTROS	**M**	ANIMAL
P	CAIDA DE CARGA	**N**	OBJETO FIJO
Q	DESPRENDIMIENTO DE REMOLQUE	**O**	OTROS OBJETOS
COLISION SOBRE EL CAMINO		**S**	SIN DATO
F	PEATON (ATROPELLAMIENTO)		
R	VELOCIDAD EXCESIVA	ACCIDENTES	EQUIVALENTES A DAÑOS MATERIALES
		✟	UN MUERTO = 6 ACCIDENTES
		✡	UN HERIDO = 2 ACCIDENTES

ACCIDENTES POR KILOMETRO
2014

CARRETERA Y TRAMO: Teotitlán de Flores Magón - Tuxtepec (km 0.000 - Km 2.000), (km 10.000 - km 185.000) (-)

DEL KM: 0+000
AL KM: 45+000

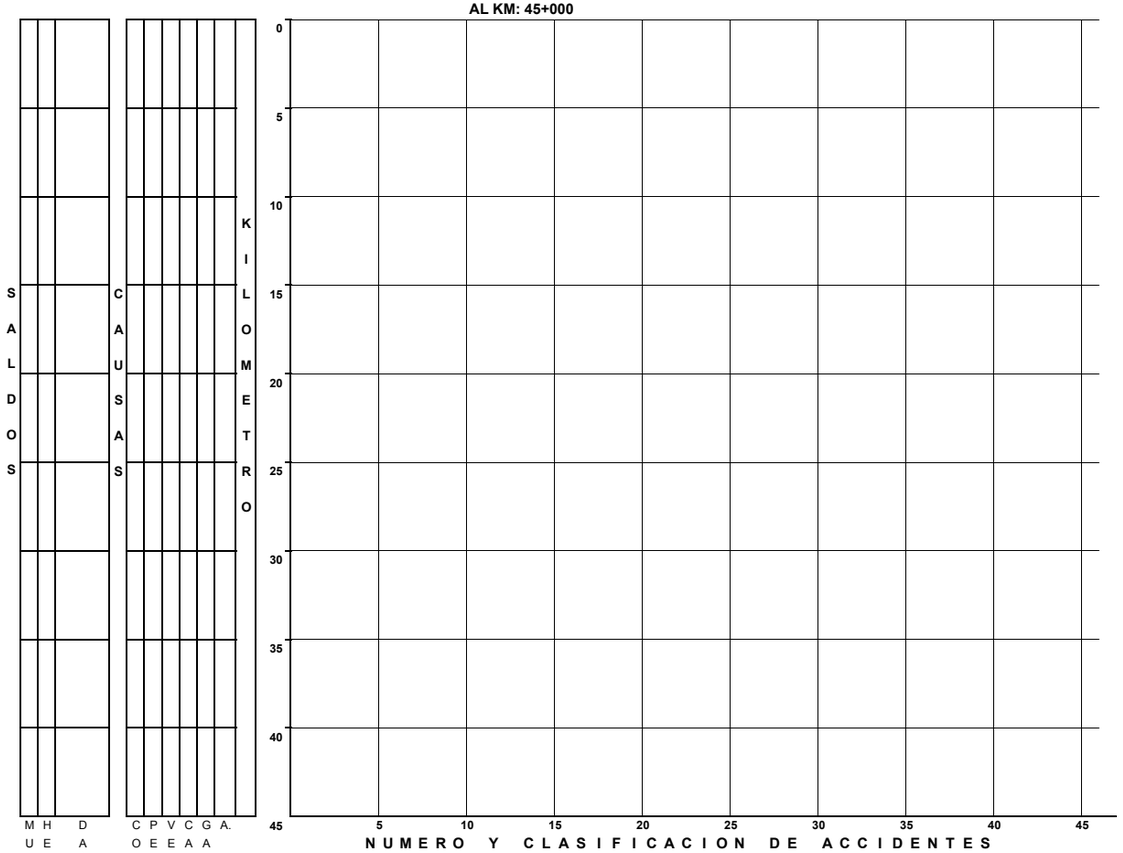

DEL KM: 45+000
AL KM: 90+000

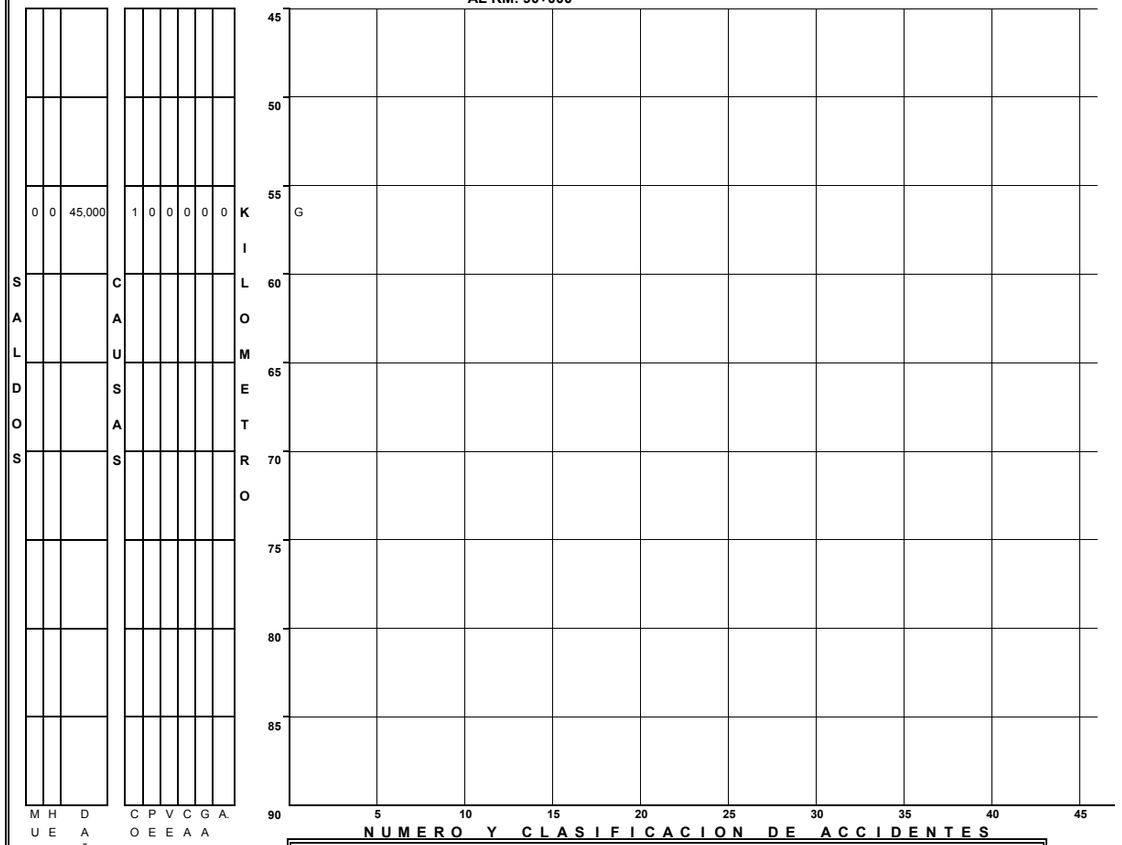

CLAVE	CLASIFICACION DEL ACCIDENTE
A	SALIDA DEL CAMINO
	SIN COLISION SOBRE EL CAMINO
B	VOLCADURA
C	CAIDA DE PASAJERO
D	INCENDIO
E	OTROS
P	CAIDA DE CARGA
Q	DESPRENDIMIENTO DE REMOLQUE
	COLISION SOBRE EL CAMINO
F	PEATON (ATROPELLAMIENTO)
R	VELOCIDAD EXCESIVA

CLAVE	CLASIFICACION DEL ACCIDENTE
	COLISION SOBRE EL CAMINO
G	OTRO VEHICULO MOTOR EN TRANSITO
H	OTRO VEHICULO MOTOR POR ALCANCE
J	VEHICULO MOTOR ESTACIONADO
K	FERROCARRIL
L	BICICLETA/MOTOCICLETA
M	ANIMAL
N	OBJETO FIJO
O	OTROS OBJETOS
S	SIN DATO

ACCIDENTES EQUIVALENTES A DAÑOS MATERIALES
✝ UN MUERTO = 6 ACCIDENTES
✡ UN HERIDO = 2 ACCIDENTES

ACCIDENTES POR KILOMETRO
2014

CARRETERA Y TRAMO: Teotitlán de Flores Magón - Tuxtepec (km 0.000 - Km 2.000), (km 10.000 - km 185.000) (-)

DEL KM: 90+000
AL KM: 135+000

KILOMETRO	MUERTOS	HERIDOS	DAÑOS MATERIALES (S)	CONDUCTOR	PEATON	VEHICULO	CAMINO	GANADO	A. NATURAL	NUMERO Y CLASIFICACION DE ACCIDENTES
90	0	0	100,000	1	0	0	0	0	0	B
95	0	4	30,000	1	0	0	0	0	0	G ✡ ✡ ✡ ✡ ✡ ✡ ✡ ✡
100										
105										
110										
115										
120										
125	0	1	30,000	1	0	0	0	0	0	B ✡ ✡
130										
135										

N U M E R O Y C L A S I F I C A C I O N D E A C C I D E N T E S

CLAVE	CLASIFICACION DEL ACCIDENTE	CLAVE	CLASIFICACION DEL ACCIDENTE
A	SALIDA DEL CAMINO		COLISION SOBRE EL CAMINO
		G	OTRO VEHICULO MOTOR EN TRANSITO
SIN COLISION SOBRE EL CAMINO		H	OTRO VEHICULO MOTOR POR ALCANCE
B	VOLCADURA	J	VEHICULO MOTOR ESTACIONADO
C	CAIDA DE PASAJERO	K	FERROCARRIL
D	INCENDIO	L	BICICLETA/MOTOCICLETA
E	OTROS	M	ANIMAL
P	CAIDA DE CARGA	N	OBJETO FIJO
Q	DESPRENDIMIENTO DE REMOLQUE	O	OTROS OBJETOS
COLISION SOBRE EL CAMINO		S	SIN DATO
F	PEATON (ATROPELLAMIENTO)		
R	VELOCIDAD EXCESIVA		ACCIDENTES EQUIVALENTES A DAÑOS MATERIALES
		✞	UN MUERTO = 6 ACCIDENTES
		✡	UN HERIDO = 2 ACCIDENTES

DEL KM: 135+000
AL KM: 180+000

KILOMETRO	MUERTOS	HERIDOS	DAÑOS MATERIALES (S)	CONDUCTOR	PEATON	VEHICULO	CAMINO	GANADO	A. NATURAL	NUMERO Y CLASIFICACION DE ACCIDENTES
135										
140	0	3	40,000	1	0	0	0	0	0	G ✡ ✡ ✡ ✡ ✡ ✡
145										
150	0	3	63,000	2	0	0	0	0	0	G J ✡ ✡ ✡ ✡ ✡ ✡
155	0	3	10,000	0	1	0	0	0	0	A ✡ ✡ ✡ ✡ ✡ ✡
160										
165										
170	0	0	15,000	1	0	0	0	0	0	A
175										
180										

N U M E R O Y C L A S I F I C A C I O N D E A C C I D E N T E S

CLAVE	CLASIFICACION DEL ACCIDENTE	CLAVE	CLASIFICACION DEL ACCIDENTE
A	SALIDA DEL CAMINO		COLISION SOBRE EL CAMINO
		G	OTRO VEHICULO MOTOR EN TRANSITO
SIN COLISION SOBRE EL CAMINO		H	OTRO VEHICULO MOTOR POR ALCANCE
B	VOLCADURA	J	VEHICULO MOTOR ESTACIONADO
C	CAIDA DE PASAJERO	K	FERROCARRIL
D	INCENDIO	L	BICICLETA/MOTOCICLETA
E	OTROS	M	ANIMAL
P	CAIDA DE CARGA	N	OBJETO FIJO
Q	DESPRENDIMIENTO DE REMOLQUE	O	OTROS OBJETOS
COLISION SOBRE EL CAMINO		S	SIN DATO
F	PEATON (ATROPELLAMIENTO)		
R	VELOCIDAD EXCESIVA		ACCIDENTES EQUIVALENTES A DAÑOS MATERIALES
		✞	UN MUERTO = 6 ACCIDENTES
		✡	UN HERIDO = 2 ACCIDENTES

ACCIDENTES POR KILOMETRO
2014

CARRETERA Y TRAMO: Tuxtepec - Ent. Palomares (km 0.000 - km 40.000), (km 87.000 - km 175.000) (MEX-147)

DEL KM: 0+000
AL KM: 45+000

MUERTOS	HERIDOS	DAÑOS MATERIALES (S)	CONDUCTOR	PEATONES	VEHICULO	CAMINO	GANADO	A. NATURAL	NUMERO Y CLASIFICACION DE ACCIDENTES
0	1	6,000	1	0	0	0	0	0	G ✡ ✡
3	0	55,000	2	0	0	0	0	0	A G ✞ ✞ ✞ ✞ ✞ ✞ ✞ ✞ ✞ ✞ ✞ ✞ ✞ ✞ ✞ ✞ ✞ ✞
0	0	50,000	1	0	0	0	0	0	A
0	2	45,000	1	0	0	0	0	0	G ✡ ✡ ✡ ✡
0	1	290,000	1	0	0	0	0	0	H ✡ ✡
0	1	5,000	1	0	0	0	0	0	A ✡ ✡
0	0	5,000	1	0	0	0	0	0	A
1	0	30,000	1	0	0	0	0	0	A ✞ ✞ ✞ ✞ ✞ ✞

SALDOS · CAUSAS · KILOMETRO: 0, 5, 10, 15, 20, 25, 30, 35, 40, 45

NUMERO Y CLASIFICACION DE ACCIDENTES: 5, 10, 15, 20, 25, 30, 35, 40, 45

CLAVE	CLASIFICACION DEL ACCIDENTE	CLAVE	CLASIFICACION DEL ACCIDENTE
A	SALIDA DEL CAMINO		COLISION SOBRE EL CAMINO
		G	OTRO VEHICULO MOTOR EN TRANSITO
	SIN COLISION SOBRE EL CAMINO	H	OTRO VEHICULO MOTOR POR ALCANCE
B	VOLCADURA	J	VEHICULO MOTOR ESTACIONADO
C	CAIDA DE PASAJERO	K	FERROCARRIL
D	INCENDIO	L	BICICLETA/MOTOCICLETA
E	OTROS	M	ANIMAL
P	CAIDA DE CARGA	N	OBJETO FIJO
Q	DESPRENDIMIENTO DE REMOLQUE	O	OTROS OBJETOS
	COLISION SOBRE EL CAMINO	S	SIN DATO
F	PEATON (ATROPELLAMIENTO)		
R	VELOCIDAD EXCESIVA		

ACCIDENTES EQUIVALENTES A DAÑOS MATERIALES
✞ UN MUERTO = 6 ACCIDENTES
✡ UN HERIDO = 2 ACCIDENTES

DEL KM: 45+000
AL KM: 90+000

MUERTOS	HERIDOS	DAÑOS MATERIALES (S)	CONDUCTOR	PEATONES	VEHICULO	CAMINO	GANADO	A. NATURAL	NUMERO Y CLASIFICACION DE ACCIDENTES

SALDOS · CAUSAS · KILOMETRO: 45, 50, 55, 60, 65, 70, 75, 80, 85, 90

NUMERO Y CLASIFICACION DE ACCIDENTES: 5, 10, 15, 20, 25, 30, 35, 40, 45

ACCIDENTES POR KILOMETRO
2014

CARRETERA Y TRAMO: Tuxtepec - Ent. Palomares (km 0.000 - km 40.000), (km 87.000 - km 175.000) (MEX-147)

DEL KM: 90+000
AL KM: 135+000

KILOMETRO	MUERTOS	HERIDOS	DAÑOS MATERIALES (S)	CONDUCTOR	PEATON	VEHICULO	CAMINO	GANADO	A. NATURAL	NUMERO Y CLASIFICACION DE ACCIDENTES
95–100	0	2	17,000	1	0	0	0	0	0	G ✡ ✡ ✡ ✡
110–115	1	1	120,000	1	0	0	0	0	0	A ✞ ✞ ✞ ✞ ✞ ✞ ✡ ✡
115–120	0	0	40,000	1	0	0	0	0	0	A
115–120	0	2	100,000	1	0	0	0	0	0	A ✡ ✡ ✡ ✡
130–135	1	1	80,000	1	0	0	0	0	0	A ✞ ✞ ✞ ✞ ✞ ✞ ✡ ✡

Eje horizontal: 5, 10, 15, 20, 25, 30, 35, 40, 45

DEL KM: 135+000
AL KM: 180+000

KILOMETRO	MUERTOS	HERIDOS	DAÑOS MATERIALES (S)	CONDUCTOR	PEATON	VEHICULO	CAMINO	GANADO	A. NATURAL	NUMERO Y CLASIFICACION DE ACCIDENTES
160	0	2	40,000	1	0	0	0	0	0	G ✡ ✡ ✡ ✡
160–165	0	1	15,000	1	0	0	0	0	0	A ✡ ✡
165–170	0	1	70,000	1	0	0	0	0	0	A ✡ ✡

Eje horizontal: 5, 10, 15, 20, 25, 30, 35, 40, 45

N U M E R O   Y   C L A S I F I C A C I O N   D E   A C C I D E N T E S

CLAVE	CLASIFICACION DEL ACCIDENTE	CLAVE	CLASIFICACION DEL ACCIDENTE
A	SALIDA DEL CAMINO		COLISION SOBRE EL CAMINO
		G	OTRO VEHICULO MOTOR EN TRANSITO
SIN COLISION SOBRE EL CAMINO		H	OTRO VEHICULO MOTOR POR ALCANCE
B	VOLCADURA	J	VEHICULO MOTOR ESTACIONADO
C	CAIDA DE PASAJERO	K	FERROCARRIL
D	INCENDIO	L	BICICLETA/MOTOCICLETA
E	OTROS	M	ANIMAL
P	CAIDA DE CARGA	N	OBJETO FIJO
Q	DESPRENDIMIENTO DE REMOLQUE	O	OTROS OBJETOS
COLISION SOBRE EL CAMINO		S	SIN DATO
F	PEATON (ATROPELLAMIENTO)		
R	VELOCIDAD EXCESIVA		ACCIDENTES EQUIVALENTES A DAÑOS MATERIALES
		✞	UN MUERTO = 6 ACCIDENTES
		✡	UN HERIDO = 2 ACCIDENTES

ACCIDENTES POR KILOMETRO

2014

CARRETERA Y TRAMO: Tuxtepec - T. C. (Oaxaca - Tehuantepec) (MEX-175)

DEL KM: 0+000
AL KM: 45+000

KILOMETRO	SALDOS: MUERTOS	SALDOS: HERIDOS	SALDOS: DAÑOS MATERIALES (S)	CAUSAS: CONDUCTOR	CAUSAS: PEAT O PAS	CAUSAS: VEHICULO	CAUSAS: CAMINO	CAUSAS: GANADO	CAUSAS: A. NATURAL	NUMERO Y CLASIFICACION DE ACCIDENTES
5–10	0	0	30,000	1	0	0	0	0	0	A
25	0	2	30,000	1	0	0	0	0	0	G ✡ ✡ ✡ ✡
35–40	1	4	223,000	2	0	0	0	0	0	A G ✞ ✞ ✞ ✞ ✞ ✞ ✡ ✡ ✡ ✡ ✡ ✡ ✡ ✡
40–45										H

DEL KM: 45+000
AL KM: 90+000

KILOMETRO	SALDOS: MUERTOS	SALDOS: HERIDOS	SALDOS: DAÑOS MATERIALES (S)	CAUSAS: CONDUCTOR	CAUSAS: PEAT O PAS	CAUSAS: VEHICULO	CAUSAS: CAMINO	CAUSAS: GANADO	CAUSAS: A. NATURAL	NUMERO Y CLASIFICACION DE ACCIDENTES
50–55	1	1	40,000	1	0	0	0	0	0	A ✞ ✞ ✞ ✞ ✞ ✞ ✡ ✡
55–60	0	0	40,000	1	0	0	0	0	0	G

N U M E R O   Y   C L A S I F I C A C I O N   D E   A C C I D E N T E S

CLAVE	CLASIFICACION DEL ACCIDENTE	CLAVE	CLASIFICACION DEL ACCIDENTE
A	SALIDA DEL CAMINO		COLISION SOBRE EL CAMINO
		G	OTRO VEHICULO MOTOR EN TRANSITO
SIN COLISION SOBRE EL CAMINO		**H**	OTRO VEHICULO MOTOR POR ALCANCE
B	VOLCADURA	**J**	VEHICULO MOTOR ESTACIONADO
C	CAIDA DE PASAJERO	**K**	FERROCARRIL
D	INCENDIO	**L**	BICICLETA/MOTOCICLETA
E	OTROS	**M**	ANIMAL
P	CAIDA DE CARGA	**N**	OBJETO FIJO
Q	DESPRENDIMIENTO DE REMOLQUE	**O**	OTROS OBJETOS
COLISION SOBRE EL CAMINO		**S**	SIN DATO
F	PEATON (ATROPELLAMIENTO)		
R	VELOCIDAD EXCESIVA		ACCIDENTES EQUIVALENTES A DAÑOS MATERIALES
		✞	UN MUERTO = 6 ACCIDENTES
		✡	UN HERIDO = 2 ACCIDENTES

N U M E R O   Y   C L A S I F I C A C I O N   D E   A C C I D E N T E S

CLAVE	CLASIFICACION DEL ACCIDENTE	CLAVE	CLASIFICACION DEL ACCIDENTE
A	SALIDA DEL CAMINO		COLISION SOBRE EL CAMINO
		G	OTRO VEHICULO MOTOR EN TRANSITO
SIN COLISION SOBRE EL CAMINO		**H**	OTRO VEHICULO MOTOR POR ALCANCE
B	VOLCADURA	**J**	VEHICULO MOTOR ESTACIONADO
C	CAIDA DE PASAJERO	**K**	FERROCARRIL
D	INCENDIO	**L**	BICICLETA/MOTOCICLETA
E	OTROS	**M**	ANIMAL
P	CAIDA DE CARGA	**N**	OBJETO FIJO
Q	DESPRENDIMIENTO DE REMOLQUE	**O**	OTROS OBJETOS
COLISION SOBRE EL CAMINO		**S**	SIN DATO
F	PEATON (ATROPELLAMIENTO)		
R	VELOCIDAD EXCESIVA		ACCIDENTES EQUIVALENTES A DAÑOS MATERIALES
		✞	UN MUERTO = 6 ACCIDENTES
		✡	UN HERIDO = 2 ACCIDENTES

ACCIDENTES POR KILOMETRO
2014

CARRETERA Y TRAMO: Tuxtepec - T. C. (Oaxaca - Tehuantepec) (MEX-175)

DEL KM: 90+000
AL KM: 135+000

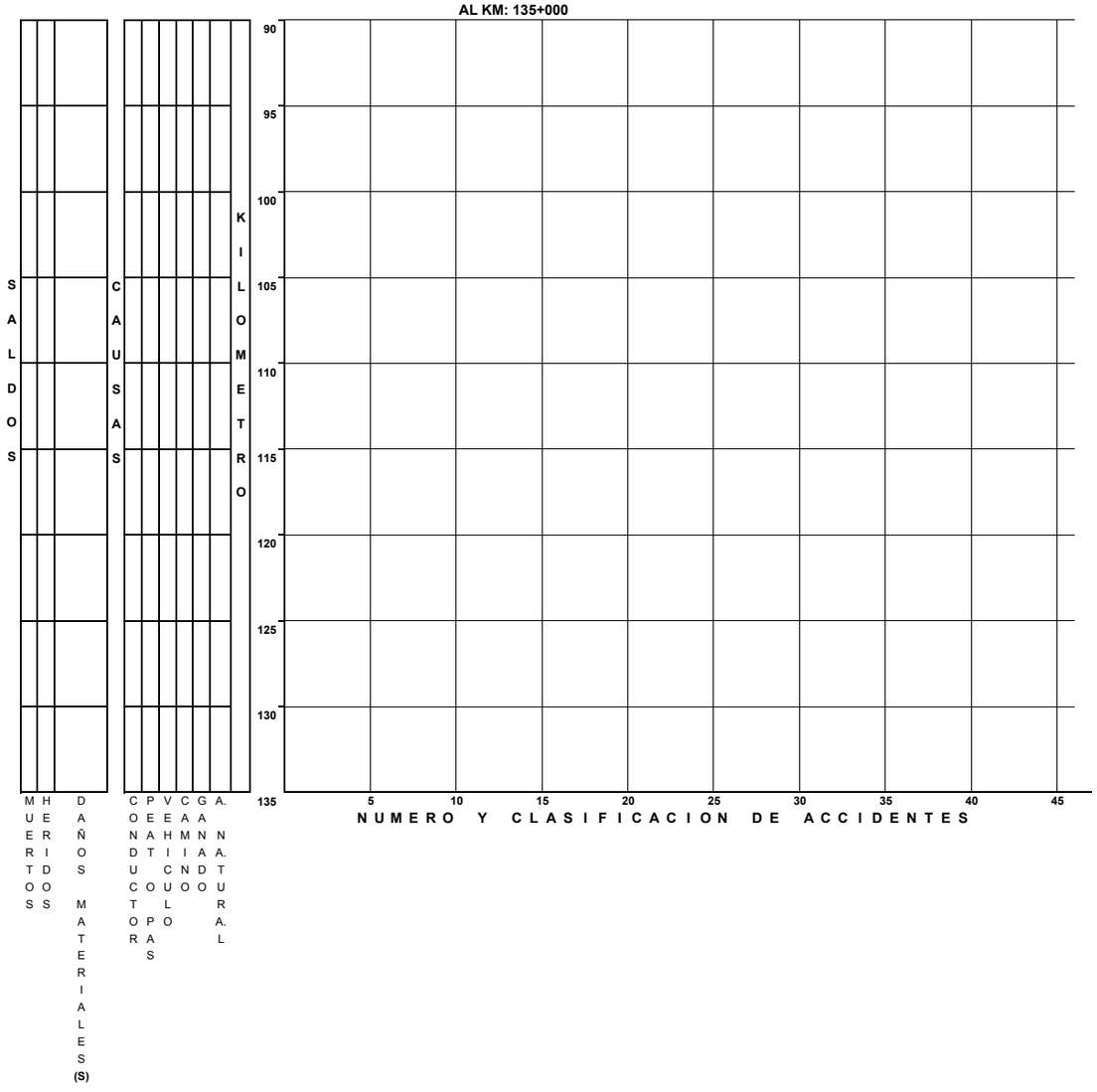

DEL KM: 135+000
AL KM: 180+000



CLAVE	CLASIFICACION DEL ACCIDENTE
A	SALIDA DEL CAMINO
SIN COLISION SOBRE EL CAMINO	
B	VOLCADURA
C	CAIDA DE PASAJERO
D	INCENDIO
E	OTROS
P	CAIDA DE CARGA
Q	DESPRENDIMIENTO DE REMOLQUE
COLISION SOBRE EL CAMINO	
F	PEATON (ATROPELLAMIENTO)
R	VELOCIDAD EXCESIVA

CLAVE	CLASIFICACION DEL ACCIDENTE
COLISION SOBRE EL CAMINO	
G	OTRO VEHICULO MOTOR EN TRANSITO
H	OTRO VEHICULO MOTOR POR ALCANCE
J	VEHICULO MOTOR ESTACIONADO
K	FERROCARRIL
L	BICICLETA/MOTOCICLETA
M	ANIMAL
N	OBJETO FIJO
O	OTROS OBJETOS
S	SIN DATO

ACCIDENTES EQUIVALENTES A DAÑOS MATERIALES
✝ UN MUERTO = 6 ACCIDENTES
✡ UN HERIDO = 2 ACCIDENTES

ACCIDENTES POR KILOMETRO
2014

CARRETERA Y TRAMO: Tuxtepec - T. C. (Oaxaca - Tehuantepec) (MEX-175)

DEL KM: 180+000
AL KM: 225+000

KILOMETRO	MUERTOS	HERIDOS	DAÑOS MATERIALES (S)	CAUSAS	CONDUCTOR	PEATON	VEHICULO	CAMION	GANADO	A. NAT. A. L
180–225	0	2	25,000		0	0	1	0	0	0
	0	0	10,000		1	0	0	0	0	0
	0	0	13,000		1	0	0	0	0	0

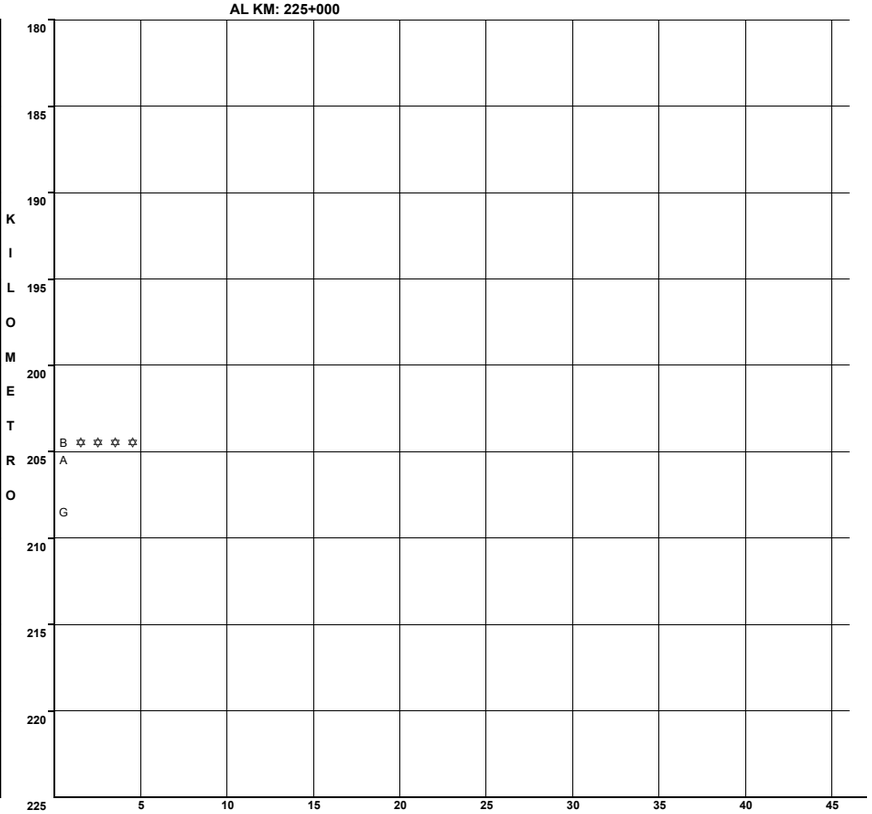

N U M E R O Y C L A S I F I C A C I O N D E A C C I D E N T E S

CLAVE	CLASIFICACION DEL ACCIDENTE
A	SALIDA DEL CAMINO
SIN COLISION SOBRE EL CAMINO	
B	VOLCADURA
C	CAIDA DE PASAJERO
D	INCENDIO
E	OTROS
P	CAIDA DE CARGA
Q	DESPRENDIMIENTO DE REMOLQUE
COLISION SOBRE EL CAMINO	
F	PEATON (ATROPELLAMIENTO)
R	VELOCIDAD EXCESIVA

CLAVE	CLASIFICACION DEL ACCIDENTE
COLISION SOBRE EL CAMINO	
G	OTRO VEHICULO MOTOR EN TRANSITO
H	OTRO VEHICULO MOTOR POR ALCANCE
J	VEHICULO MOTOR ESTACIONADO
K	FERROCARRIL
L	BICICLETA/MOTOCICLETA
M	ANIMAL
N	OBJETO FIJO
O	OTROS OBJETOS
S	SIN DATO

ACCIDENTES EQUIVALENTES A DAÑOS MATERIALES

✡ UN MUERTO = 6 ACCIDENTES

✡ UN HERIDO = 2 ACCIDENTES

ACCIDENTES POR KILOMETRO
2014

CARRETERA Y TRAMO: Yucudaa - Santiago Pinotepa Nacional (MEX-125)

DEL KM: 0+000
AL KM: 45+000

SALDOS: MUERTOS	HERIDOS	DAÑOS MATERIALES (S)	CAUSAS: CONDUCTOR	PEATON	VEHICULO	CAMINO	GANADO	AGENTE NATURAL	NUMERO Y CLASIFICACION DE ACCIDENTES
0	0	150,000	1	0	0	0	0	0	G
0	1	21,000	1	0	0	0	0	0	G ✡ ✡

KILOMETRO: 0, 5, 10, 15, 20, 25, 30, 35, 40, 45

NUMERO Y CLASIFICACION DE ACCIDENTES: 5, 10, 15, 20, 25, 30, 35, 40, 45

DEL KM: 45+000
AL KM: 90+000

SALDOS: MUERTOS	HERIDOS	DAÑOS MATERIALES (S)	CAUSAS: CONDUCTOR	PEATON	VEHICULO	CAMINO	GANADO	AGENTE NATURAL	NUMERO Y CLASIFICACION DE ACCIDENTES
0	3	30,000	1	0	0	0	0	0	G ✡ ✡ ✡ ✡ ✡ ✡
0	1	60,000	1	0	0	0	0	0	G ✡ ✡
0	0	80,000	1	0	0	0	0	0	G
0	4	80,000	1	0	0	0	0	0	G ✡ ✡ ✡ ✡ ✡ ✡ ✡ ✡

KILOMETRO: 45, 50, 55, 60, 65, 70, 75, 80, 85, 90

NUMERO Y CLASIFICACION DE ACCIDENTES: 5, 10, 15, 20, 25, 30, 35, 40, 45

CLAVE	CLASIFICACION DEL ACCIDENTE	CLAVE	CLASIFICACION DEL ACCIDENTE
A	SALIDA DEL CAMINO		COLISION SOBRE EL CAMINO
		G	OTRO VEHICULO MOTOR EN TRANSITO
SIN COLISION SOBRE EL CAMINO		H	OTRO VEHICULO MOTOR POR ALCANCE
B	VOLCADURA	J	VEHICULO MOTOR ESTACIONADO
C	CAIDA DE PASAJERO	K	FERROCARRIL
D	INCENDIO	L	BICICLETA/MOTOCICLETA
E	OTROS	M	ANIMAL
P	CAIDA DE CARGA	N	OBJETO FIJO
Q	DESPRENDIMIENTO DE REMOLQUE	O	OTROS OBJETOS
COLISION SOBRE EL CAMINO		S	SIN DATO
F	PEATON (ATROPELLAMIENTO)		
R	VELOCIDAD EXCESIVA		ACCIDENTES EQUIVALENTES A DAÑOS MATERIALES
		✞	UN MUERTO = 6 ACCIDENTES
		✡	UN HERIDO = 2 ACCIDENTES

CLAVE	CLASIFICACION DEL ACCIDENTE	CLAVE	CLASIFICACION DEL ACCIDENTE
A	SALIDA DEL CAMINO		COLISION SOBRE EL CAMINO
		G	OTRO VEHICULO MOTOR EN TRANSITO
SIN COLISION SOBRE EL CAMINO		H	OTRO VEHICULO MOTOR POR ALCANCE
B	VOLCADURA	J	VEHICULO MOTOR ESTACIONADO
C	CAIDA DE PASAJERO	K	FERROCARRIL
D	INCENDIO	L	BICICLETA/MOTOCICLETA
E	OTROS	M	ANIMAL
P	CAIDA DE CARGA	N	OBJETO FIJO
Q	DESPRENDIMIENTO DE REMOLQUE	O	OTROS OBJETOS
COLISION SOBRE EL CAMINO		S	SIN DATO
F	PEATON (ATROPELLAMIENTO)		
R	VELOCIDAD EXCESIVA		ACCIDENTES EQUIVALENTES A DAÑOS MATERIALES
		✞	UN MUERTO = 6 ACCIDENTES
		✡	UN HERIDO = 2 ACCIDENTES

ACCIDENTES POR KILOMETRO
2014

CARRETERA Y TRAMO: Yucudaa - Santiago Pinotepa Nacional (MEX-125)

DEL KM: 90+000
AL KM: 135+000

KILOMETRO	MUERTOS	HERIDOS	DAÑOS MATERIALES (S)	CONDUCTOR	PEATONES	VEHICULOS	CAMINO	GANADO	A. NAT. A. L.
110	0	5	80,000	0	0	1	0	0	0

G ✡ ✡ ✡ ✡ ✡ ✡ ✡ ✡ ✡ ✡

NUMERO Y CLASIFICACION DE ACCIDENTES

CLAVE	CLASIFICACION DEL ACCIDENTE	CLAVE	CLASIFICACION DEL ACCIDENTE
A	SALIDA DEL CAMINO		COLISION SOBRE EL CAMINO
		G	OTRO VEHICULO MOTOR EN TRANSITO
SIN COLISION SOBRE EL CAMINO		H	OTRO VEHICULO MOTOR POR ALCANCE
B	VOLCADURA	J	VEHICULO MOTOR ESTACIONADO
C	CAIDA DE PASAJERO	K	FERROCARRIL
D	INCENDIO	L	BICICLETA/MOTOCICLETA
E	OTROS	M	ANIMAL
P	CAIDA DE CARGA	N	OBJETO FIJO
Q	DESPRENDIMIENTO DE REMOLQUE	O	OTROS OBJETOS
COLISION SOBRE EL CAMINO		S	SIN DATO
F	PEATON (ATROPELLAMIENTO)		
R	VELOCIDAD EXCESIVA	ACCIDENTES EQUIVALENTES A DAÑOS MATERIALES	
		✟	UN MUERTO = 6 ACCIDENTES
		✡	UN HERIDO = 2 ACCIDENTES

DEL KM: 135+000
AL KM: 180+000

KILOMETRO	MUERTOS	HERIDOS	DAÑOS MATERIALES (S)	CONDUCTOR	PEATONES	VEHICULOS	CAMINO	GANADO	A. NAT. A. L.

NUMERO Y CLASIFICACION DE ACCIDENTES

ACCIDENTES POR KILOMETRO
2014

CARRETERA Y TRAMO: Yucudaa - Santiago Pinotepa Nacional (MEX-125)

DEL KM: 180+000
AL KM: 225+000

KILOMETRO	MUERTOS	HERIDOS	DAÑOS MATERIALES (S)	CONDUCTOR	PEATOPAS	VEHICULO	CAMINO	GANADO	A. NATURAL	NUMERO Y CLASIFICACION DE ACCIDENTES
180–185										
185–190										
190–195										
195–200										
200–205										
205–210										
210–215	0	2	60,000	1	0	0	0	0	0	G ✡ ✡ ✡ ✡
215–220										
220–225										

NUMERO Y CLASIFICACION DE ACCIDENTES: 5, 10, 15, 20, 25, 30, 35, 40, 45

CLAVE	CLASIFICACION DEL ACCIDENTE	CLAVE	CLASIFICACION DEL ACCIDENTE
A	SALIDA DEL CAMINO		COLISION SOBRE EL CAMINO
		G	OTRO VEHICULO MOTOR EN TRANSITO
SIN COLISION SOBRE EL CAMINO		H	OTRO VEHICULO MOTOR POR ALCANCE
B	VOLCADURA	J	VEHICULO MOTOR ESTACIONADO
C	CAIDA DE PASAJERO	K	FERROCARRIL
D	INCENDIO	L	BICICLETA/MOTOCICLETA
E	OTROS	M	ANIMAL
P	CAIDA DE CARGA	N	OBJETO FIJO
Q	DESPRENDIMIENTO DE REMOLQUE	O	OTROS OBJETOS
COLISION SOBRE EL CAMINO		S	SIN DATO
F	PEATON (ATROPELLAMIENTO)		
R	VELOCIDAD EXCESIVA		ACCIDENTES EQUIVALENTES A DAÑOS MATERIALES
		✞	UN MUERTO = 6 ACCIDENTES
		✡	UN HERIDO = 2 ACCIDENTES

DEL KM: 225+000
AL KM: 270+000

KILOMETRO	MUERTOS	HERIDOS	DAÑOS MATERIALES (S)	CONDUCTOR	PEATOPAS	VEHICULO	CAMINO	GANADO	A. NATURAL	NUMERO Y CLASIFICACION DE ACCIDENTES
225–230										
230–235										
235–240										
240–245										
245–250										
250–255										
255–260										
260–265										
265–270	1	1	8000	1	0	0	0	0	0	G ✞ ✞ ✞ ✞ ✞ ✞ ✡ ✡
265–270	0	0	30000	1	0	0	0	0	0	G

NUMERO Y CLASIFICACION DE ACCIDENTES: 5, 10, 15, 20, 25, 30, 35, 40, 45

CLAVE	CLASIFICACION DEL ACCIDENTE	CLAVE	CLASIFICACION DEL ACCIDENTE
A	SALIDA DEL CAMINO		COLISION SOBRE EL CAMINO
		G	OTRO VEHICULO MOTOR EN TRANSITO
SIN COLISION SOBRE EL CAMINO		H	OTRO VEHICULO MOTOR POR ALCANCE
B	VOLCADURA	J	VEHICULO MOTOR ESTACIONADO
C	CAIDA DE PASAJERO	K	FERROCARRIL
D	INCENDIO	L	BICICLETA/MOTOCICLETA
E	OTROS	M	ANIMAL
P	CAIDA DE CARGA	N	OBJETO FIJO
Q	DESPRENDIMIENTO DE REMOLQUE	O	OTROS OBJETOS
COLISION SOBRE EL CAMINO		S	SIN DATO
F	PEATON (ATROPELLAMIENTO)		
R	VELOCIDAD EXCESIVA		ACCIDENTES EQUIVALENTES A DAÑOS MATERIALES
		✞	UN MUERTO = 6 ACCIDENTES
		✡	UN HERIDO = 2 ACCIDENTES

CAUSANTE PRINCIPAL DEL ACCIDENTE (en porcentaje)

2 0 1 4

O A X A C A

CARRETERA Y TRAMO	CONDUCTOR	PEATON O PASAJERO	VEHICULO	CAMINO	IRRUPCION DE GANADO	AGENTE NATURAL
Buenavista - Tuxtepec Lim. Edos. Ver./Oax. - Tuxtepec	100.00	0.00	0.00	0.00	0.00	0.00
Cd. Alemán - Sayula Lim. Edos. Ver./Oax. - Lim. Edos. Oax./Ver.	86.67	13.33	0.00	0.00	0.00	0.00
Coatzacoalcos - Salina Cruz Lim. Edos. Ver./Oax. - Salina Cruz	91.95	2.30	1.15	1.15	1.15	2.30
Cuacnopalan - Oaxaca (Cuota) Lim. Edos. Pue./Oax. - T. C. (Huajuapan de León - Oaxaca)	76.47	1.96	11.76	5.88	0.00	3.92
Ent. La Ventosa - San Pedro Tapanatepec	78.95	0.00	10.53	0.00	0.00	10.53
Huajuapan de León - Oaxaca	84.38	10.94	0.00	0.00	0.00	4.69
Juchitán - Ixtepec	77.78	11.11	0.00	0.00	0.00	11.11
La Granja - Temascal Lim. Edos. Ver./Oax. - Temascal						

CAUSANTE PRINCIPAL DEL ACCIDENTE (en porcentaje)

2 0 1 4

O A X A C A

CARRETERA Y TRAMO	CONDUCTOR	PEATON O PASAJERO	VEHICULO	CAMINO	IRRUPCION DE GANADO	AGENTE NATURAL
Las Cruces - Pinotepa Nacional Lim. Edos. Gro./Oax. - Pinotepa Nacional	100.00	0.00	0.00	0.00	0.00	0.00
Libramiento de Pochutla						
Libramiento de Santa Maria del Tule						
Oaxaca - Puerto Ángel	91.84	2.04	0.00	2.04	0.00	4.08
Oaxaca - Tehuantepec	86.73	4.08	6.12	0.00	0.00	3.06
Puebla - Huajuapan de León Lim. Edos. Pue./Oax. - Huajuapan de León	100.00	0.00	0.00	0.00	0.00	0.00
Ramal a Asunción Ixtaltepec	100.00	0.00	0.00	0.00	0.00	0.00
Salina Cruz - La Ventosa (Cuota)	100.00	0.00	0.00	0.00	0.00	0.00

CAUSANTE PRINCIPAL DEL ACCIDENTE (en porcentaje)

2 0 1 4

O A X A C A

CARRETERA Y TRAMO	CONDUCTOR	PEATON O PASAJERO	VEHICULO	CAMINO	IRRUPCION DE GANADO	AGENTE NATURAL
San Pablo Villa de Mitla - T. C. (Tuxtepec - Palomares) T. C. (Oaxaca - Tehuantepec) - Lim. Edos. Oax./Ver.	100.00	0.00	0.00	0.00	0.00	0.00
Santiago Pinotepa Nacional - Salina Cruz	96.92	1.54	0.00	0.00	1.54	0.00
T. C. (Oaxaca - Puerto Ángel) - Puerto Escondido	72.73	0.00	0.00	0.00	0.00	27.27
Tapanatepec - Talismán Tapanatepec - Lim. Edos. Oax./Chis.	87.50	0.00	0.00	0.00	12.50	0.00
Tapanatepec - Tuxtla Gutiérrez Tapanatepec - Lim. Edos. Oax./Chis.	100.00	0.00	0.00	0.00	0.00	0.00
Tehuacán - Huajuapan de León Lim. Edos. Pue./Oax. - T. C. (Huajuapan de León - Oaxaca)	100.00	0.00	0.00	0.00	0.00	0.00
Tehuacán - Huitzo Lim. Edos. Pue./Oax. - T. C. Huajuapan de León - Oaxaca	83.33	16.67	0.00	0.00	0.00	0.00

CAUSANTE PRINCIPAL DEL ACCIDENTE (en porcentaje)

2 0 1 4

O A X A C A

CARRETERA Y TRAMO	CONDUCTOR	PEATON O PASAJERO	VEHICULO	CAMINO	IRRUPCION DE GANADO	AGENTE NATURAL
Teotitlán de Flores Magón - Tuxtepec (km 0.000 - Km 2.000), (km 10.000 - km 185.000)	88.89	11.11	0.00	0.00	0.00	0.00
Tuxtepec - Ent. Palomares (km 0.000 - km 40.000), (km 87.000 - km 175.000)	100.00	0.00	0.00	0.00	0.00	0.00
Tuxtepec - T. C. (Oaxaca - Tehuantepec)	75.00	0.00	8.33	0.00	0.00	16.67
Yucudaa - Santiago Pinotepa Nacional	90.00	0.00	10.00	0.00	0.00	0.00

TOTAL DE CAUSANTES PRINCIPALES DEL ACCIDENTE (en porcentaje)

O A X A C A	88.11	3.78	3.06	0.90	0.54	3.60

DATOS DEL LUGAR DEL ACCIDENTE Y CONTROL DEL TRANSITO

2014

O A X A C A

CARRETERA Y TRAMO	ALINEAMIENTO VERTICAL				ALINEAMIENTO HORIZONTAL												CONTROL DE TRANSITO EXISTENTE												
	PENDIENTE	CIMA	COLUMPIO	A NIVEL	TANGENTE	CURVA ABIERTA	CURVA CERRADA	ENTRONQUE	PUENTE O TUNEL	INTERSECCION	CALLEJON	ACCESO PRIVADO	CRUCE FFCC	ZONA PORTUARIA	TRAMO EN CONSTRUCCION	OTRO	SEÑAL INFORMATIVA	SEÑAL PREVENTIVA	SEÑAL RESTRICTIVA	SEMAFORO	AGENTE O GUARDAVIA	BARRERA O ISLETA	RAYAS LATERALES	RAYA CENTRAL	VIBRADORES	ABANDERAMIENTO	BANDEREROS	OTRO CONTROL	SIN CONTROL
Buenavista - Tuxtepec Lim. Edos. Ver./Oax. - Tuxtepec				1	1												1	1	1	0	0	0	1	1	0	0	0	0	0
Cd. Alemán - Sayula Lim. Edos. Ver./Oax. - Lim. Edos. Oax./Ver.	9	1		5	13	1	1										15	15	15	0	0	0	11	11	0	0	0	0	0
Coatzacoalcos - Salina Cruz Lim. Edos. Ver./Oax. - Salina Cruz	20	1		66	69	11	2		1			3				1	85	80	87	1	0	3	62	68	1	4	0	4	0
Cuacnopalan - Oaxaca (Cuota) Lim. Edos. Pue./Oax. - T. C. (Huajuapan de León - Oaxaca)	40			11	32	13	6										50	49	50	0	2	23	48	48	2	0	0	0	0
Ent. La Ventosa - San Pedro Tapanatepec	4			15	17	2											17	16	15	0	0	0	13	13	0	0	0	0	0
Huajuapan de León - Oaxaca	14	1		49	58	4	2										58	62	61	8	0	2	59	59	4	1	1	3	0
Juchitán - Ixtepec				9	9												8	9	9	0	0	0	4	4	0	0	0	0	0
La Granja - Temascal Lim. Edos. Ver./Oax. - Temascal				0												0													
Las Cruces - Pinotepa Nacional Lim. Edos. Gro./Oax. - Pinotepa Nacional	6	1		1	1	4	3										6	7	8	0	0	0	7	7	0	0	0	0	0
Libramiento de Pochutla				0												0													
Libramiento de Santa Maria del Tule				0												0													
Oaxaca - Puerto Ángel	17			32	32	4	11			1		1					48	48	49	7	0	1	44	45	0	0	0	0	0
Oaxaca - Tehuantepec	43			55	64	6	23		1	1		3					98	97	97	1	0	4	88	89	0	0	0	2	0
Puebla - Huajuapan de León Lim. Edos. Pue./Oax. - Huajuapan de León	3				2		1										3	3	3	0	0	0	3	3	0	0	0	0	0

DATOS DEL LUGAR DEL ACCIDENTE Y CONTROL DEL TRANSITO

2014

O A X A C A

CARRETERA Y TRAMO	ALINEAMIENTO VERTICAL				ALINEAMIENTO HORIZONTAL												CONTROL DE TRANSITO EXISTENTE												
	PENDIENTE	CIMA	COLUMPIO	A NIVEL	TANGENTE	CURVA ABIERTA	CURVA CERRADA	ENTRONQUE	PUENTE O TUNEL	INTERSECCION	CALLEJON	ACCESO PRIVADO	CRUCE FFCC	ZONA PORTUARIA	TRAMO EN CONSTRUCCION	OTRO	SEÑAL INFORMATIVA	SEÑAL PREVENTIVA	SEÑAL RESTRICTIVA	SEMAFORO	AGENTE O GUARDAVIA	BARRERA O ISLETA	RAYAS LATERALES	RAYA CENTRAL	VIBRADORES	ABANDERAMIENTO	BANDEREROS	OTRO CONTROL	SIN CONTROL
Ramal a Asunción Ixtaltepec	1			1	1	1											1	1	1	0	0	0	0	0	0	0	0	0	0
Salina Cruz - La Ventosa (Cuota)	1			2	2	1											3	3	3	0	0	0	3	3	0	0	0	0	0
San Pablo Villa de Mitla - T. C. (Tuxtepec - Palomares) T. C. (Oaxaca - Tehuantepec) - Lim. Edos. Oax./Ver.	2			1		1	2										3	3	3	0	0	0	3	3	0	0	0	0	0
Santiago Pinotepa Nacional - Salina Cruz	23			42	33	17	12	1				2					62	63	63	0	0	3	50	53	1	0	0	1	0
T. C. (Oaxaca - Puerto Ángel) - Puerto Escondido	4			7	7	2	1					1					11	11	11	0	0	0	10	10	0	0	0	0	0
Tapanatepec - Talismán Tapanatepec - Lim. Edos. Oax./Chis.	2			6	6	1	1										8	7	8	0	0	0	8	8	0	1	0	0	0
Tapanatepec - Tuxtla Gutiérrez Tapanatepec - Lim. Edos. Oax./Chis.				1			1										0	0	0	0	0	0	1	1	1	0	0	0	0
Tehuacán - Huajuapan de León Lim. Edos. Pue./Oax. - T. C. (Huajuapan de León - Oaxaca)	3			1	2		2										3	3	3	0	0	0	4	4	0	0	0	0	0
Tehuacán - Huitzo Lim. Edos. Pue./Oax. - T. C. Huajuapan de León - Oaxaca	5			1	2	1	3										6	6	6	0	0	1	6	6	0	0	0	0	0
Teotitlán de Flores Magón - Tuxtepec (km 0.000 - Km 2.000), (km 10.000 - km 185.000)	6			3	1	5	3										8	8	8	0	0	0	9	9	0	0	0	0	0
Tuxtepec - Ent. Palomares (km 0.000 - km 40.000), (km 87.000 - km 175.000)	7			10	8	6	2					1					15	14	14	0	0	0	10	15	0	0	0	0	1
Tuxtepec - T. C. (Oaxaca - Tehuantepec)	9			3	3	4	4									1	11	11	11	0	0	0	6	8	1	0	0	0	0
Yucudaa - Santiago Pinotepa Nacional	7		1	2	3	2	4			1							8	9	10	0	0	0	10	10	1	0	0	0	0

DATOS DEL LUGAR DEL ACCIDENTE Y CONTROL DEL TRANSITO

2014

O A X A C A

CARRETERA Y TRAMO	ALINEAMIENTO VERTICAL				ALINEAMIENTO HORIZONTAL												CONTROL DE TRANSITO EXISTENTE												
	PENDIENTE	CIMA	COLUMPIO	A NIVEL	TANGENTE	CURVA ABIERTA	CURVA CERRADA	ENTRONQUE	PUENTE O TUNEL	INTERSECCION	CALLEJON	ACCESO PRIVADO	CRUCE FFCC	ZONA PORTUARIA	TRAMO EN CONSTRUCCION	OTRO	SEÑAL INFORMATIVA	SEÑAL PREVENTIVA	SEÑAL RESTRICTIVA	SEMAFORO	AGENTE O GUARDAVIA	BARRERA O ISLETA	RAYAS LATERALES	RAYA CENTRAL	VIBRADORES	ABANDERAMIENTO	BANDEREROS	OTRO CONTROL	SIN CONTROL
TOTAL DATOS DEL LUGAR DEL ACCIDENTE Y CONTROL DEL TRANSITO																													
O A X A C A	226	4	1	324	366	86	84	1	2	3		11				2	528	526	536	17	2	37	460	478	11	6	1	10	1

CIRCUNSTANCIAS QUE CONTRIBUYERON AL ACCIDENTE

2014

O A X A C A

CARRETERA Y TRAMO	DEL CONDUCTOR O PEATON														DEL VEHICULO										DEL CAMINO							AGENTE NATURAL					
	IMPRUDENCIA O INTENCION	VELOCIDAD EXCESIVA	INVADIO CARRIL CONTRARIO	REBASO INDEBIDAMENTE	NO RESPETO SEÑAL DE ALTO	NO RESPETO SEMAFORO	NO CEDIO EL PASO	NO GUARDO DISTANCIA	VIRO INDEBIDAMENTE	MAL ESTACIONADO	ESTADO DE EBRIEDAD	BAJO EFECTO DE DROGAS	DORMITANDO	DESLUMBRAMIENTO	LLANTAS	FRENOS	DIRECCION	SUSPENSION	LUCES	EJES	TRANSMISION	MOTOR	SOBRECUPO O SOBRECARGA	EXCESO DE DIMENSIONES	IRRUPCION DE GANADO	DESPERFECTOS	FALTA DE SEÑALES	OBJETOS EN EL CAMINO	MOJADO	RESBALOSO	OTROS	LLUVIA	NIEVE O GRANIZO	NIEBLA O HUMO	TOLVANERA	VIENTOS FUERTES	OTROS
Buenavista - Tuxtepec Lim. Edos. Ver./Oax. - Tuxtepec							1																														
Cd. Alemán - Sayula Lim. Edos. Ver./Oax. - Lim. Edos. Oax./Ver.	2	4	4	1			1	1																													
Coatzacoalcos - Salina Cruz Lim. Edos. Ver./Oax. - Salina Cruz	1	43	15	1			7	7	1	1	4						1								1				1			2					
Cuacnopalan - Oaxaca (Cuota) Lim. Edos. Pue./Oax. - T. C. (Huajuapan de León - Oaxaca)		25	9	1			1	2					1		1	1				1	2	1				1		2				1					
Ent. La Ventosa - San Pedro Tapanatepec		8	3				1			1			2		2																					2	
Huajuapan de León - Oaxaca	1	32	6		2	1	3	2	1		5	1																									
Juchitán - Ixtepec		3					4																														
La Granja - Temascal Lim. Edos. Ver./Oax. - Temascal																																					
Las Cruces - Pinotepa Nacional Lim. Edos. Gro./Oax. - Pinotepa Nacional		5	2										1																								
Libramiento de Pochutla																																					
Libramiento de Santa Maria del Tule																																					
Oaxaca - Puerto Ángel		19	5	2	2	2	4	2	3		6																				1						
Oaxaca - Tehuantepec	1	46	22			1	7	1	3		4				2			1			2	1															
Puebla - Huajuapan de León Lim. Edos. Pue./Oax. - Huajuapan de León		2	1																																		
Ramal a Asunción Ixtaltepec		2																																			
Salina Cruz - La Ventosa (Cuota)		1	2																																		
San Pablo Villa de Mitla - T. C. (Tuxtepec - Palomares) T. C. (Oaxaca - Tehuantepec) - Lim. Edos. Oax./Ver.		3																																			
Santiago Pinotepa Nacional - Salina Cruz		35	23					5																	1												

CIRCUNSTANCIAS QUE CONTRIBUYERON AL ACCIDENTE

2014

O A X A C A

CARRETERA Y TRAMO	DEL CONDUCTOR O PEATON														DEL VEHICULO										DEL CAMINO							AGENTE NATURAL					
	IMPRUDENCIA O INTENCION	VELOCIDAD EXCESIVA	INVADIO CARRIL CONTRARIO	REBASO INDEBIDAMENTE	NO RESPETO SEÑAL DE ALTO	NO RESPETO SEMAFORO	NO CEDIO EL PASO	NO GUARDO DISTANCIA	VIRO INDEBIDAMENTE	MAL ESTACIONADO	ESTADO DE EBRIEDAD	BAJO EFECTO DE DROGAS	DORMITANDO	DESLUMBRAMIENTO	LLANTAS	FRENOS	DIRECCION	SUSPENSION	LUCES	EJES	TRANSMISION	MOTOR	SOBRECUPO O SOBRECARGA	EXCESO DE DIMENSIONES	IRRUPCION DE GANADO	DESPERFECTOS	FALTA DE SEÑALES	OBJETOS EN EL CAMINO	MOJADO	RESBALOSO	OTROS	LLUVIA	NIEVE O GRANIZO	NIEBLA O HUMO	TOLVANERA	VIENTOS FUERTES	OTROS
T. C. (Oaxaca - Puerto Ángel) - Puerto Escondido		4	3								1																										
Tapanatepec - Talismán Tapanatepec - Lim. Edos. Oax./Chis.		2	1				1		1				2												1												
Tapanatepec - Tuxtla Gutiérrez Tapanatepec - Lim. Edos. Oax./Chis.		1																																			
Tehuacán - Huajuapan de León Lim. Edos. Pue./Oax. - T. C. (Huajuapan de León - Oaxaca)		3	1																																		
Tehuacán - Huitzc Lim. Edos. Pue./Oax. - T. C. Huajuapan de León - Oaxaca		3	2																																		
Teotitlán de Flores Magón - Tuxtepec (km 0.000 - Km 2.000), (km 10.000 - km 185.000)		3	3						1	1																											
Tuxtepec - Ent. Palomares (km 0.000 - km 40.000), (km 87.000 - km 175.000		12	3				1				1																										
Tuxtepec - T. C. (Oaxaca - Tehuantepec)		4	3				1		1							1																					
Yucudaa - Santiago Pinotepa Nacional		2	5				1				1											1															
TOTAL DE CIRCUNSTANCIAS QUE CONTRIBUYERON AL ACCIDENTE																																					
O A X A C A	5	262	113	5	4	4	33	20	11	3	22	1	6		5	2	1	1		1	4	3			3	1		2	1		1	3				2	

ACCIDENTES POR TIPO DE VEHICULO

2014

O A X A C A

CARRETERA Y TRAMO	ACCIDENTES	ACCIDENTES POR TIPO DE VEHICULO																							
		A	A-A	A-B	A-C	A-B-C	B	B-B	B-C	C	C-C	A-M	A-O	A-B-O	A-C-O	A-M-O	B-M	B-O	C-M	C-O	M	M-M	M-O	O	O-O
Buenavista - Tuxtepec Lim. Edos. Ver./Oax. - Tuxtepec	1		1																						
Cd. Alemán - Sayula Lim. Edos. Ver./Oax. - Lim. Edos. Oax./Ver.	15	4			3				1	3	1	1			1				1						
Coatzacoalcos - Salina Cruz Lim. Edos. Ver./Oax. - Salina Cruz	87	14	7	4	17		1		1	13	12	4	3	1					4	2	3			1	
Cuacnopalan - Oaxaca (Cuota) Lim. Edos. Pue./Oax. - T. C. (Huajuapan de León - Oaxaca)	51	17	4	1	8				2	9	8		1								1				
Ent. La Ventosa - San Pedro Tapanatepec	19	5			4					5	4									1					
Huajuapan de León - Oaxaca	64	10	13		10				1	9	4	5	2		2				1	1	5		1		
Juchitán - Ixtepec	9	2	3										2						2						
La Granja - Temascal Lim. Edos. Ver./Oax. - Temascal	0																								
Las Cruces - Pinotepa Nacional Lim. Edos. Gro./Oax. - Pinotepa Nacional	8	1		1	3					2		1													
Libramiento de Pochutla	0																								

ACCIDENTES POR TIPO DE VEHICULO

2014

O A X A C A

CARRETERA Y TRAMO	ACCIDENTES	ACCIDENTES POR TIPO DE VEHICULO																							
		A	A-A	A-B	A-C	A-B-C	B	B-B	B-C	C	C-C	A-M	A-O	A-B-O	A-C-O	A-M-O	B-M	B-O	C-M	C-O	M	M-M	M-O	O	O-O
Libramiento de Santa Maria del Tule	0																								
Oaxaca - Puerto Ángel	49	10	8		7				1	9	1	5				1			4		1	1	1		
Oaxaca - Tehuantepec	98	18	15	2	19	1	1		3	19	7	2	1		1		1			3	2		1	2	
Puebla - Huajuapan de León Lim. Edos. Pue./Oax. - Huajuapan de León	3	2	1																						
Ramal a Asunción Ixtaltepec	2				1					1															
Salina Cruz - La Ventosa (Cuota)	3									2									1						
San Pablo Villa de Mitla - T. C. (Tuxtepec - Palomares) T. C. (Oaxaca - Tehuantepec) - Lim. Edos. Oax./Ver.	3	1								2															
Santiago Pinotepa Nacional - Salina Cruz	65	16	5		13		1		3	9	6	3	3						1	3	2				
T. C. (Oaxaca - Puerto Ángel) - Puerto Escondido	11	1	1		2				1	2	2	1							1						
Tapanatepec - Talismán Tapanatepec - Lim. Edos. Oax./Chis	8	1			2					3	1	1													

ACCIDENTES POR TIPO DE VEHICULO

2 0 1 4

O A X A C A

CARRETERA Y TRAMO	ACCIDENTES	ACCIDENTES POR TIPO DE VEHICULO																							
		A	A-A	A-B	A-C	A-B-C	B	B-B	B-C	C	C-C	A-M	A-O	A-B-O	A-C-O	A-M-O	B-M	B-O	C-M	C-O	M	M-M	M-O	O	O-O
Tapanatepec - Tuxtla Gutiérrez Tapanatepec - Lim. Edos. Oax./Chis	1									1															
Tehuacán - Huajuapan de León Lim. Edos. Pue./Oax. - T. C. (Huajuapan de León - Oaxaca)	4		1	1						2															
Tehuacán - Huitzc Lim. Edos. Pue./Oax. - T. C. Huajuapan de León - Oaxaca	6	2	2							1	1														
Teotitlán de Flores Magón - Tuxtepec (km 0.000 - Km 2.000), (km 10.000 - km 185.000)	9	1		1	3					3	1														
Tuxtepec - Ent. Palomares (km 0.000 - km 40.000), (km 87.000 - km 175.000)	17	3	1		2					7	2	1									1				
Tuxtepec - T. C. (Oaxaca - Tehuantepec)	12	3	2		3					2		1	1												
Yucudaa - Santiago Pinotepa Nacional	10		3		3				2											1			1		

ACCIDENTES POR TIPO DE VEHICULO

2 0 1 4

O A X A C A

CARRETERA Y TRAMO	ACCIDENTES	ACCIDENTES POR TIPO DE VEHICULO																						
		A	A-A	A-B	A-C	A-B-C	B	B-B	B-C	C	C-C	A-M	A-O	A-B-O	A-C-O	A-M-O	B-M	B-O	C-M	C-O	M	M-M	M-O	O	O-O
TOTAL DE ACCIDENTES POR TIPO DE VEHICULO																								
TOTALES	555	111	67	10	100	1	3		15	104	50	25	13	1	4	1	1		15	11	15	1	4	3	
PORCENTAJES	100.00	20.00	12.07	1.80	18.02	0.18	0.54	0.00	2.70	18.74	9.01	4.50	2.34	0.18	0.72	0.18	0.18	0.00	2.70	1.98	2.70	0.18	0.72	0.54	0.00

TIPO DE VEHICULO

A.- AUTOMOVIL

B.- AUTOBUSES

C.- CAMION SENCILLO Y COMBINADO, FURGONETA Y PICK-UP

M.- MOTOCICLETAS Y BICICLETAS

O.- OTROS (MAQ. AGRICOLA, DE CONST, TREN, VEH. FUGADOS DEL SITIO)

TIPO DE VEHICULOS INVOLUCRADOS

2014

O A X A C A

CARRETERA	TOTAL DE TIPO DE VEHICULOS INVOLUCRADOS																																													TOTAL DE VEH.
	A	A-A		A-B		A-C		A-B-C			B	B-B		B-C		C	C-C		A-M		A-O		A-B-O			A-C-O			A-M-O			B-M		B-O		C-M		C-O		M	M-M		M-O		O	O-O		
Buenavista - Tuxtepec Lim. Edos. Ver./Oax. - Tuxtepec		1	1																																												2
Cd. Alemán - Sayula Lim. Edos. Ver./Oax. - Lim. Edos. Oax./Ver.	4					3	3							1	1	3	1	2	1	1						1	1	1								1	1										25
Coatzacoalcos - Salina Cruz Lim. Edos. Ver./Oax. - Salina Cruz	14	7	7	4	4	18	17				1			1	1	13	12	12	4	4	3	4	1	1	1											4	4	4	2	3					3			149
Cuacnopalan - Oaxaca (Cuota) Lim. Edos. Pue./Oax. - T. C. (Huajuapan de León - Oaxaca)	17	4	4	1	1	9	8							2	2	9	8	8			2	1																		1								77
Ent. La Ventosa - San Pedro Tapanatepec	5					4	5									5	4	5																				1	1									30
Huajuapan de León - Oaxaca	10	13	16			13	12							1	1	9	4	4	5	5	3	3				3	2	2								1	1	2	1	5			1	1				118
Juchitán - Ixtepec	2	3	4																		2	2														2	2											17
La Granja - Temascal Lim. Edos. Ver./Oax. - Temascal																																															0
Las Cruces - Pinotepa Nacional Lim. Edos. Gro./Oax. - Pinotepa Nacional	1			1	1	3	3									2			1	1																											13
Libramiento de Pochutla																																															0
Libramiento de Santa Maria del Tule																																															0
Oaxaca - Puerto Ángel	10	8	8			7	7							1	2	9	1	1	5	5									1	1	3					4	4			1	1	1	1	1				82
Oaxaca - Tehuantepec	18	15	17	2	2	21	23	1	1	1	1			5	3	19	7	10	2	2	1	1				1	1	1				1	1					4	4	2			1	1	9			178
Puebla - Huajuapan de León Lim. Edos. Pue./Oax. - Huajuapan de León	2	1	1																																												4

TIPO DE VEHICULOS INVOLUCRADOS

2014

O A X A C A

CARRETERA	TOTAL DE TIPO DE VEHICULOS INVOLUCRADOS																																															TOTAL DE VEH.
	A	A-A		A-B		A-C		A-B-C			B	B-B		B-C		C	C-C		A-M		A-O		A-B-O			A-C-O			A-M-O			B-M		B-O		C-M		C-O		M	M-M		M-O		O	O-O		
Ramal a Asunción Ixtaltepec						1	1									1																																	3
Salina Cruz - La Ventosa (Cuota)																2																				1	1											4
San Pablo Villa de Mitla - T. C. (Tuxtepec - Palomares) T. C. (Oaxaca - Tehuantepec) - Lim. Edos. Oax./Ver.	1															2																																3
Santiago Pinotepa Nacional - Salina Cruz	16	5	5			14	15				1			3	3	9	6	6	3	3	4	5														1	1	4	3	2								109
T. C. (Oaxaca - Puerto Ángel) - Puerto Escondido	1	1	1			3	2							1	1	2	2	2	2	1																1	1											21
Tapanatepec - Talismán Tapanatepec - Lim. Edos. Oax./Chis.	1					2	2									3	1	1	1	1																												12
Tapanatepec - Tuxtla Gutiérrez Tapanatepec - Lim. Edos. Oax./Chis.																1																																1
Tehuacán - Huajuapan de León Lim. Edos. Pue./Oax. - T. C. (Huajuapan de León - Oaxaca)		1	1	1	1											2																																6
Tehuacán - Huitzo Lim. Edos. Pue./Oax. - T. C. Huajuapan de León - Oaxaca	2	2	2													1	1	1																														9
Teotitlán de Flores Magón - Tuxtepec (km 0.000 - Km 2.000), (km 10.000 - km 185.000)	1			1	1	4	3									3	1	1																														15
Tuxtepec - Ent. Palomares (km 0.000 - km 40.000), (km 87.000 - km 175.000)	3	1	1			2	2									7	2	3	1	1																			1								24
Tuxtepec - T. C. (Oaxaca - Tehuantepec)	3	2	2			3	3									2			1	1	1	1																										19
Yucudaa - Santiago Pinotepa Nacional		3	3			5	3							2	2																							1	1				1	1				22

TIPO DE VEHICULOS INVOLUCRADOS

2 0 1 4

O A X A C A

CARRETERA	TOTAL DE TIPO DE VEHICULOS INVOLUCRADOS																																															TOTAL DE VEH.
	A	A-A		A-B		A-C		A-B-C			B	B-B		B-C		C	C-C		A-M		A-O		A-B-O			A-C-O			A-M-O			B-M		B-O		C-M		C-O		M	M-M		M-O		O	O-O		
	TOTAL DE TIPO DE VEHICULOS INVOLUCRADOS																																															
TOTALES	111	67	73	10	10	112	109	1	1	1	3			17	16	104	50	56	26	25	16	17	1	1	1	5	4	4	1	1	3	1	1			15	15	16	12	15	1	1	4	4	12			943
	111	140		20		221		3			3			33		104	106		51		33		3			13			5			2				30		28		15	2		8		12			943

TIPO DE VEHICULO

A.- AUTOMOVIL

B.- AUTOBUSES

C.- CAMION SENCILLO Y COMBINADO, FURGONETA Y PICK-UP

M.- MOTOCICLETAS Y BICICLETAS

O.- OTROS (MAQ. AGRICOLA, DE CONST, TREN, VEH. FUGADOS DEL SITIO)

TIPO DE VEHICULO	TOTAL DE VEHICULOS	PORCENTAJE %
A	423	44.86%
B	33	3.50%
C	371	39.34%
M	63	6.68%
O	53	5.62%
Total	943	100.00%

RESUMEN DE ACCIDENTES DE TRANSITO 2 0 1 4
RED DE CARRETERA FEDERAL LIBRE Y DE CUOTA

O A X A C A

CLASIFICACION	LONGITUD (km)	ACCIDENTES	HERIDOS	MUERTOS	DAÑOS MATERIALES (MILLONES $)	VEH/km (MILLONES)	INDICE DE ACCIDENTES (A)
CUOTA	482.592	65	102	27	6.6090	511.187	0.127
LIBRE	2,753.465	490	617	109	26.8997	4,410.628	0.111
RESUMEN DEL ESTADO	3,236.057	555	719	136	33.5087	4,921.818	0.113

NOTA:

(A) INDICE DE ACCIDENTES POR MILLON DE VEHICULOS - KILOMETRO