E S T A D I S T I C A

A C C I D E N T E S D E T R A N S I T O

2 0 1 4

Q U I N T A N A R O O

INDICE DE ACCIDENTES POR MILLON DE VEHICULOS-KILOMETRO (2014)

INDICE DE ACCIDENTES EN EL ESTADO 2014

$$\overline{I}^{A}_{V-km} = 0.103$$

ESTADO DE QUINTANA ROO

ACCIDENTES DE TRANSITO

2014

QUINTANA ROO

CARRETERA Y TRAMO	LONGITUD DEL CAMINO	VEH-km MILLONES	ACCIDENTES				SALDOS			INDICES POR 10^6 DE VEH-KM		INDICES POR 10^5 DE VEH-KM		
			TOTAL	CON MUERTOS	SOLO CON HERIDOS	EQUIVALENTES (1)	MUERTOS	HERIDOS	DAÑOS MATERIALES (MILLONES $)	ACCIDENTES	PELIGROSIDAD	ACCIDENTES MORTALES	MUERTOS	HERIDOS
Francisco Escárcega - Chetumal Lim. Edos. Camp./Q. Roo - Chetumal	97.460	208.999	31	5	16	113	5	26	1.3807	0.148	0.541	0.002	0.002	0.012
Mérida - Cancún (Cuota) Lim. Edos. Yuc./Q. Roo - T. C. (Reforma Agraria - Puerto Juárez)	148.100	308.639	19	2	10	69	2	19	0.9180	0.062	0.224	0.001	0.001	0.006
Mérida - Puerto Juárez Lim. Edos. Yuc./Q. Roo - Puerto Juárez	91.010	337.153	24	4	10	80	4	16	0.6870	0.071	0.237	0.001	0.001	0.005
Muna - Felipe Carrillo Puerto Lim. Edos. Yuc./Q. Roo - Felipe Carrillo Puerto	99.970	97.886	20	5	6	74	6	9	1.5080	0.204	0.756	0.005	0.006	0.009
Polyuc - T. C. (Reforma Agraria - Puerto Juárez)	99.000	60.195	18	2	2	36	2	3	1.3220	0.299	0.598	0.003	0.003	0.005
Ramal a Puerto Morelos	2.200	7.491	0	0	0					0.000		0.000		
Ramal a Punta Piedra	1.500	8.812	0	0	0					0.000		0.000		
Ramal a Subteniente López	3.000	9.805	0	0	0					0.000		0.000		
Reforma Agraria - Puerto Juárez	357.480	2,219.047	222	25	97	792	27	204	14.1923	0.100	0.357	0.001	0.001	0.009
Ucum - Unión	88.000	41.992	4	0	2	8	0	2	0.1180	0.095	0.191	0.000	0.000	0.005
Valladolid - Felipe Carrillo Puerto Lim. Edos. Q. Roo/Yuc. - Felipe Carrillo Puerto	101.700	32.179	5	2	4	39	3	8	0.1390	0.155	1.212	0.006	0.009	0.025

ACCIDENTES DE TRANSITO

2014

QUINTANA ROO

CARRETERA Y TRAMO	LONGITUD DEL CAMINO	VEH-km MILLONES	ACCIDENTES				SALDOS			INDICES POR 10^6 DE VEH-KM		INDICES POR 10^5 DE VEH-KM		
			TOTAL	CON MUERTOS	SOLO CON HERIDOS	EQUIVALENTES (1)	MUERTOS	HERIDOS	DAÑOS MATERIALES (MILLONES $)	ACCIDENTES	PELIGROSIDAD	ACCIDENTES MORTALES	MUERTOS	HERIDOS
TOTAL DE ACCIDENTES DE TRANSITO														
Q U I N T A N A R O O	1,089.420	3,332.197	343	45	147	1,211	49	287	20.2650	0.103	0.363	0.001	0.001	0.009

NOTA: (1) ACCIDENTES EQUIVALENTES
UN MUERTO = 6 ACCIDENTES
UN HERIDO = 2 ACCIDENTES

ACCIDENTES Y SALDOS POR MES

2014

QUINTANA ROO

CARRETERA Y TRAMO	SALDOS	ENERO	FEBRERO	MARZO	ABRIL	MAYO	JUNIO	JULIO	AGOSTO	SEPTIEMBRE	OCTUBRE	NOVIEMBRE	DICIEMBRE
Francisco Escárcega - Chetumal Lim. Edos. Camp./Q. Roo - Chetuma	ACCIDENTES	3	3	2	1	3	1	3	2		4	3	6
	MUERTOS	0	0	1	0	0	0	1	1		1	1	0
	HERIDOS	2	1	1	1	1	2	2	3		4	6	3
	DAÑOS MATERIALES (MILLONES $)	0.1300	0.1010	0.0037	0.0600	0.1090	0.1400	0.2450	0.0210		0.0860	0.0770	0.4080
Mérida - Cancún (Cuota) Lim. Edos. Yuc./Q. Roo - T. C. (Reforma Agraria - Puerto Juárez)	ACCIDENTES	3	1		3	1	1	3	2	1	2		2
	MUERTOS	0	0		1	0	0	0	1	0	0		0
	HERIDOS	2	2		2	0	0	3	1	2	1		6
	DAÑOS MATERIALES (MILLONES $)	0.0750	0.0150		0.1350	0.0550	0.0300	0.2900	0.0800	0.0500	0.0580		0.1300
Mérida - Puerto Juárez Lim. Edos. Yuc./Q. Roo - Puerto Juárez	ACCIDENTES	2	2	4	2	2	2	1	1	3	1	1	3
	MUERTOS	0	2	1	0	0	1	0	0	0	0	0	0
	HERIDOS	1	3	3	0	2	2	3	0	1	1	0	0
	DAÑOS MATERIALES (MILLONES $)	0.0750	0.1200	0.0820	0.0700	0.0250	0.0600	0.0030	0.0330	0.0620	0.0250	0.0400	0.0920
Muna - Felipe Carrillo Puerto Lim. Edos. Yuc./Q. Roo - Felipe Carrillo Puerto	ACCIDENTES	2	1	1	1	2	2		2	1	3	3	2
	MUERTOS	1	0	1	0	2	0		0	0	0	1	1
	HERIDOS	4	0	1	0	0	1		0	0	1	2	0
	DAÑOS MATERIALES (MILLONES $)	0.0930	0.0400	0.0170	0.3000	0.1050	0.1200		0.2000	0.0150	0.3100	0.0680	0.2400
Polyuc - T. C. (Reforma Agraria - Puerto Juárez)	ACCIDENTES	2	2	1		1	2			2		5	3
	MUERTOS	0	0	0		0	1			0		1	0
	HERIDOS	0	0	2		0	1			0		0	0
	DAÑOS MATERIALES (MILLONES $)	0.2600	0.3500	0.0130		0.1000	0.0700			0.1800		0.1020	0.2470
Ramal a Puerto Morelos	ACCIDENTES												
	MUERTOS												
	HERIDOS												
	DAÑOS MATERIALES (MILLONES $)												
Ramal a Punta Piedra	ACCIDENTES												
	MUERTOS												
	HERIDOS												
	DAÑOS MATERIALES (MILLONES $)												
Ramal a Subteniente López	ACCIDENTES												
	MUERTOS												
	HERIDOS												
	DAÑOS MATERIALES (MILLONES $)												
Reforma Agraria - Puerto Juárez	ACCIDENTES	19	17	19	15	15	20	19	18	13	21	25	21
	MUERTOS	1	1	3	4	1	2	0	4	1	3	4	3
	HERIDOS	15	22	10	17	12	21	16	19	1	5	25	41
	DAÑOS MATERIALES (MILLONES $)	3.8720	0.9600	0.7805	1.0200	0.7080	0.8280	0.9640	0.8553	0.5500	1.0930	1.3490	1.2125
Ucum - Unión	ACCIDENTES				1	1			1				1
	MUERTOS				0	0			0				0
	HERIDOS				1	0			0				1
	DAÑOS MATERIALES (MILLONES $)				0.0130	0.0300			0.0300				0.0450
Valladolid - Felipe Carrillo Puerto Lim. Edos. Q. Roo/Yuc. - Felipe Carrillo Puerto	ACCIDENTES									1		3	1
	MUERTOS									1		2	0
	HERIDOS									2		4	2
	DAÑOS MATERIALES (MILLONES $)									0.0140		0.1100	0.0150

ACCIDENTES Y SALDOS POR MES

2 0 1 4

Q U I N T A N A R O O

CARRETERA Y TRAMO	SALDOS	ENERO	FEBRERO	MARZO	ABRIL	MAYO	JUNIO	JULIO	AGOSTO	SEPTIEMBRE	OCTUBRE	NOVIEMBRE	DICIEMBRE
TOTAL DE ACCIDENTES Y SALDOS POR MES													
Q U I N T A N A R O O	ACCIDENTES	31	26	27	23	25	28	26	26	21	31	40	39
	MUERTOS	2	3	6	5	3	4	1	6	2	4	9	4
	HERIDOS	24	28	17	21	15	27	24	23	6	12	37	53
	DAÑOS MATERIALES (MILLONES $)	4.5050	1.5860	0.8962	1.5980	1.1320	1.2480	1.5020	1.2193	0.8710	1.5720	1.7460	2.3895

ACCIDENTES POR DIA DE LA SEMANA Y CONDICIONES DE LUZ

2014

QUINTANA ROO

CARRETERA Y TRAMO	ACCIDENTES	DIA DE LA SEMANA							CONDICIONES DE LUZ			
		LUNES	MARTES	MIÉRCOLES	JUEVES	VIERNES	SÁBADO	DOMINGO	DE DIA	CREPUSCULO	DE NOCHE	ALUMBRADO PUBLICO
Francisco Escárcega - Chetumal Lim. Edos. Camp./Q. Roo - Chetumal	ACCIDENTES	7	5	1	2	3	2	11	17		14	0
	ACCIDENTES MORTALES	0	2	0	0	1	0	2	3		2	0
Mérida - Cancún (Cuota) Lim. Edos. Yuc./Q. Roo - T. C. (Reforma Agraria - Puerto Juárez)	ACCIDENTES	1	3	4	3	2	3	3	14		5	0
	ACCIDENTES MORTALES	0	0	1	1	0	0	0	1		1	0
Mérida - Puerto Juárez Lim. Edos. Yuc./Q. Roo - Puerto Juárez	ACCIDENTES	6	2	1	2	1	7	5	8		16	0
	ACCIDENTES MORTALES	2	0	0	1	0	0	1	0		4	0
Muna - Felipe Carrillo Puerto Lim. Edos. Yuc./Q. Roo - Felipe Carrillo Puerto	ACCIDENTES	4	3	1	5	3	1	3	7		13	0
	ACCIDENTES MORTALES	3	0	0	1	0	1	0	1		4	0
Polyuc - T. C. (Reforma Agraria - Puerto Juárez)	ACCIDENTES	5	3	2	3	1	3	1	9		9	0
	ACCIDENTES MORTALES	0	0	2	0	0	0	0	0		2	0
Ramal a Puerto Morelos	ACCIDENTES											0
	ACCIDENTES MORTALES											0
Ramal a Punta Piedra	ACCIDENTES											0
	ACCIDENTES MORTALES											0
Ramal a Subteniente López	ACCIDENTES											0
	ACCIDENTES MORTALES											0
Reforma Agraria - Puerto Juárez	ACCIDENTES	19	34	26	36	36	25	46	114	9	99	0
	ACCIDENTES MORTALES	4	6	0	1	3	7	4	9	1	15	0
Ucum - Unión	ACCIDENTES			1	1		2		2		2	0
	ACCIDENTES MORTALES			0	0		0		0		0	0
Valladolid - Felipe Carrillo Puerto Lim. Edos. Q. Roo/Yuc. - Felipe Carrillo Puerto	ACCIDENTES	2		1		1		1			5	0
	ACCIDENTES MORTALES	0		0		1		1			2	0

TOTAL DE ACCIDENTES POR DIA DE LA SEMANA Y CONDICIONES DE LUZ

QUINTANA ROO	ACCIDENTES	44	50	37	52	47	43	70	171	9	163	0
	ACCIDENTES MORTALES	9	8	3	4	5	8	8	14	1	30	0

ACCIDENTES EN PERIODOS FESTIVOS

2014

QUINTANA ROO

CARRETERA Y TRAMO	SALDOS	AÑO NUEVO 01/01/2014 01/01/2014	5 DE FEBRERO 01/02/2014 03/02/2014	21 DE MARZO 15/03/2014 17/03/2014	SEMANA SANTA 17/04/2014 20/04/2014	DIA DEL TRABAJO 01/05/2014 01/05/2014	5 DE MAYO 03/05/2014 05/05/2014	DIA DE LA INDEPENDENCIA 13/09/2014 16/09/2014	DIA DE MUERTOS 01/11/2014 02/11/2014	DIA DE LA REVOLUCION 15/11/2014 17/11/2014	NAVIDAD 25/12/2014 25/12/2014
Francisco Escárcega - Chetumal Lim. Edos. Camp./Q. Roo - Chetumal	ACCIDENTES		2								
	MUERTOS		0								
	HERIDOS		1								
	DAÑOS MATERIALES (MILLONES $)		0.0910								
Mérida - Cancún (Cuota) Lim. Edos. Yuc./Q. Roo - T. C. (Reforma Agraria - Puerto Juárez)	ACCIDENTES	1			2						
	MUERTOS	0			1						
	HERIDOS	0			2						
	DAÑOS MATERIALES (MILLONES $)	0.0300			0.1000						
Mérida - Puerto Juárez Lim. Edos. Yuc./Q. Roo - Puerto Juárez	ACCIDENTES									1	
	MUERTOS									0	
	HERIDOS									0	
	DAÑOS MATERIALES (MILLONES $)									0.0400	
Muna - Felipe Carrillo Puerto Lim. Edos. Yuc./Q. Roo - Felipe Carrillo Puerto	ACCIDENTES										1
	MUERTOS										0
	HERIDOS										0
	DAÑOS MATERIALES (MILLONES $)										0.1800
Polyuc - T. C. (Reforma Agraria - Puerto Juárez)	ACCIDENTES					1		1			
	MUERTOS					0		0			
	HERIDOS					0		0			
	DAÑOS MATERIALES (MILLONES $)					0.1000		0.1500			
Ramal a Puerto Morelos	ACCIDENTES										
	MUERTOS										
	HERIDOS										
	DAÑOS MATERIALES (MILLONES $)										
Ramal a Punta Piedra	ACCIDENTES										
	MUERTOS										
	HERIDOS										
	DAÑOS MATERIALES (MILLONES $)										
Ramal a Subteniente López	ACCIDENTES										
	MUERTOS										
	HERIDOS										
	DAÑOS MATERIALES (MILLONES $)										
Reforma Agraria - Puerto Juárez	ACCIDENTES	1		1	4		1	1	1	3	1
	MUERTOS	0		0	2		0	0	0	0	0
	HERIDOS	4		0	6		1	0	2	2	2
	DAÑOS MATERIALES (MILLONES $)	0.0750		0.0250	0.2600		0.0050	0.0070	0.0200	0.0470	0.1200
Ucum - Unión	ACCIDENTES										
	MUERTOS										
	HERIDOS										
	DAÑOS MATERIALES (MILLONES $)										
Valladolid - Felipe Carrillo Puerto Lim. Edos. Q. Roo/Yuc. - Felipe Carrillo Puerto	ACCIDENTES									1	
	MUERTOS									2	
	HERIDOS									1	
	DAÑOS MATERIALES (MILLONES $)									0.0500	

ACCIDENTES EN PERIODOS FESTIVOS

2014

QUINTANA ROO

CARRETERA Y TRAMO	SALDOS	AÑO NUEVO 01/01/2014 01/01/2014	5 DE FEBRERO 01/02/2014 03/02/2014	21 DE MARZO 15/03/2014 17/03/2014	SEMANA SANTA 17/04/2014 20/04/2014	DIA DEL TRABAJO 01/05/2014 01/05/2014	5 DE MAYO 03/05/2014 05/05/2014	DIA DE LA INDEPENDENCIA 13/09/2014 16/09/2014	DIA DE MUERTOS 01/11/2014 02/11/2014	DIA DE LA REVOLUCION 15/11/2014 17/11/2014	NAVIDAD 25/12/2014 25/12/2014
TOTAL DE ACCIDENTES EN PERIODOS FESTIVOS											
QUINTANA ROO	ACCIDENTES	2	2	1	6	1	1	2	1	5	2
	MUERTOS	0	0	0	3	0	0	0	0	2	0
	HERIDOS	4	1	0	8	0	1	0	2	3	2
	DAÑOS MATERIALES (MILLONES $)	0.1050	0.0910	0.0250	0.3600	0.1000	0.0050	0.1570	0.0200	0.1370	0.3000

ACCIDENTES POR KILOMETRO
2014

CARRETERA Y TRAMO: Francisco Escárcega - Chetumal Lim. Edos. Camp./Q. Roo - Chetumal (MEX-186))

DEL KM: 180+000
AL KM: 225+000

KILOMETRO	MUERTOS	HERIDOS	DAÑOS MATERIALES ($)	CONDUCTOR	PEAT. O PAS.	VEHICULO	CAMINO	GANADO	A. NATURAL	NUMERO Y CLASIFICACION DE ACCIDENTES
180–185										
185–190										
190–195	0	0	300,000	1	0	0	0	0	0	A
	0	0	20,000	1	0	0	0	0	0	G
195–200										
200–205										
205–210										
210–215										
215–220	1	2	25,000	1	0	0	0	0	0	G ✝ ✝ ✝ ✝ ✝ ✝ ✡ ✡ ✡ ✡
	0	2	140,000	1	0	0	0	0	0	G ✡ ✡ ✡ ✡
220–225	0	1	60,000	1	0	0	0	0	0	A ✡ ✡

DEL KM: 225+000
AL KM: 270+000

KILOMETRO	MUERTOS	HERIDOS	DAÑOS MATERIALES ($)	CONDUCTOR	PEAT. O PAS.	VEHICULO	CAMINO	GANADO	A. NATURAL	NUMERO Y CLASIFICACION DE ACCIDENTES
225–230	1	0	25,000	1	0	0	0	0	0	G ✝ ✝ ✝ ✝ ✝ ✝
230	1	0	1,000	1	0	0	0	0	0	G ✝ ✝ ✝ ✝ ✝ ✝
235–240										
240–245	0	0	50,000	1	0	0	0	0	0	A
	0	0	60,000	1	0	0	0	0	0	A
245–250	1	1	10,000	2	0	0	0	0	0	C G ✝ ✝ ✝ ✝ ✝ ✝ ✡ ✡
250–255	0	0	230,000	2	0	0	0	0	0	N N
	0	0	50,000	1	0	0	0	0	0	B
	0	3	25,000	1	0	0	0	0	0	G ✡ ✡ ✡ ✡ ✡ ✡
255–260	0	0	10,000	1	0	0	0	0	0	N
	0	0	84,000	1	0	0	0	0	0	H
260–265	0	3	23,700	1	0	1	0	0	0	G N ✡ ✡ ✡ ✡ ✡ ✡
	0	2	6,000	1	0	0	0	0	0	A ✡ ✡ ✡ ✡
	0	0	10,000	1	0	0	0	0	0	A
	0	1	26,000	2	0	0	0	0	0	G H ✡ ✡
265–270	0	2	35,000	2	0	0	0	0	0	H H ✡ ✡ ✡ ✡
	1	1	15,000	1	0	0	0	0	0	N ✝ ✝ ✝ ✝ ✝ ✝ ✡ ✡
	0	1	0	1	0	0	0	0	0	F ✡ ✡
										G H N ✡ ✡ ✡ ✡ ✡ ✡ ✡ ✡ ✡ ✡ ✡ ✡ ✡ ✡ ✡ ✡

N U M E R O   Y   C L A S I F I C A C I O N   D E   A C C I D E N T E S (escala: 5, 10, 15, 20, 25, 30, 35, 40, 45)

CLAVE	CLASIFICACION DEL ACCIDENTE	CLAVE	CLASIFICACION DEL ACCIDENTE
A	SALIDA DEL CAMINO		COLISION SOBRE EL CAMINO
		G	OTRO VEHICULO MOTOR EN TRANSITO
	SIN COLISION SOBRE EL CAMINO	H	OTRO VEHICULO MOTOR POR ALCANCE
B	VOLCADURA	J	VEHICULO MOTOR ESTACIONADO
C	CAIDA DE PASAJERO	K	FERROCARRIL
D	INCENDIO	L	BICICLETA/MOTOCICLETA
E	OTROS	M	ANIMAL
P	CAIDA DE CARGA	N	OBJETO FIJO
Q	DESPRENDIMIENTO DE REMOLQUE	O	OTROS OBJETOS
	COLISION SOBRE EL CAMINO	S	SIN DATO
F	PEATON (ATROPELLAMIENTO)		
R	VELOCIDAD EXCESIVA		ACCIDENTES EQUIVALENTES A DAÑOS MATERIALES
		✝	UN MUERTO = 6 ACCIDENTES
		✡	UN HERIDO = 2 ACCIDENTES

CLAVE	CLASIFICACION DEL ACCIDENTE	CLAVE	CLASIFICACION DEL ACCIDENTE
A	SALIDA DEL CAMINO		COLISION SOBRE EL CAMINO
		G	OTRO VEHICULO MOTOR EN TRANSITO
	SIN COLISION SOBRE EL CAMINO	H	OTRO VEHICULO MOTOR POR ALCANCE
B	VOLCADURA	J	VEHICULO MOTOR ESTACIONADO
C	CAIDA DE PASAJERO	K	FERROCARRIL
D	INCENDIO	L	BICICLETA/MOTOCICLETA
E	OTROS	M	ANIMAL
P	CAIDA DE CARGA	N	OBJETO FIJO
Q	DESPRENDIMIENTO DE REMOLQUE	O	OTROS OBJETOS
	COLISION SOBRE EL CAMINO	S	SIN DATO
F	PEATON (ATROPELLAMIENTO)		
R	VELOCIDAD EXCESIVA		ACCIDENTES EQUIVALENTES A DAÑOS MATERIALES
		✝	UN MUERTO = 6 ACCIDENTES
		✡	UN HERIDO = 2 ACCIDENTES

ACCIDENTES POR KILOMETRO
2014

CARRETERA Y TRAMO: Francisco Escárcega - Chetumal Lim. Edos. Camp./Q. Roo - Chetumal (MEX-186))

DEL KM: 270+000
AL KM: 277+360

MUERTOS	HERIDOS	DAÑOS MATERIALES (S)	CONDUCTOR	PEATONES	VEHICULOS	CAMINO	GANADO	A. NA. TUR. AL
0	1	60,000	1	0	0	0	0	0

SALDOS — **CAUSAS**

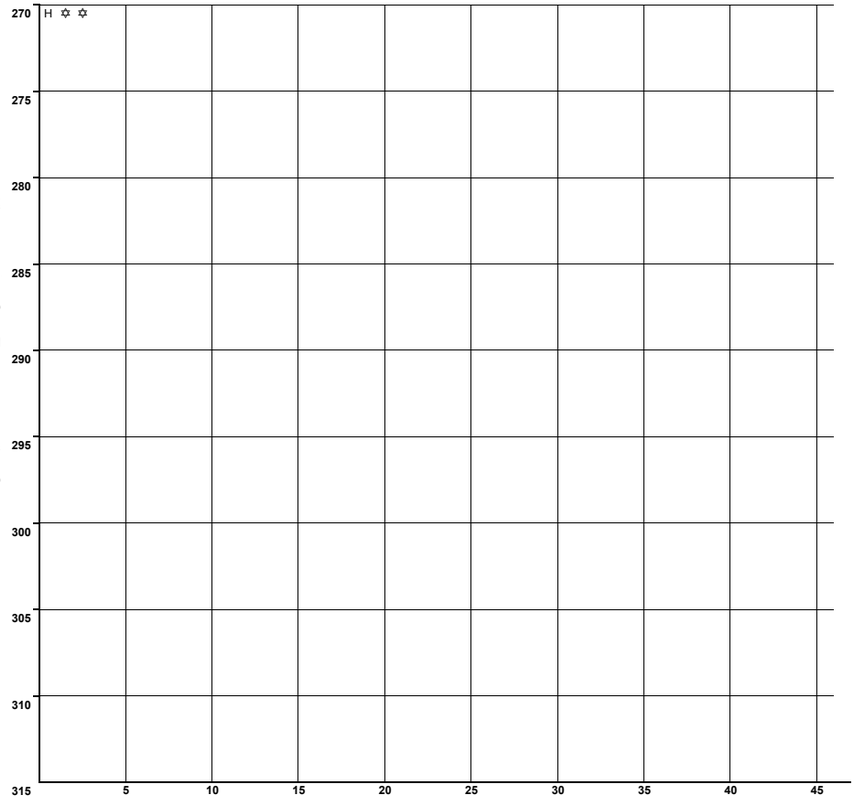

N U M E R O Y C L A S I F I C A C I O N D E A C C I D E N T E S

CLAVE	CLASIFICACION DEL ACCIDENTE
A	SALIDA DEL CAMINO
SIN COLISION SOBRE EL CAMINO	
B	VOLCADURA
C	CAIDA DE PASAJERO
D	INCENDIO
E	OTROS
P	CAIDA DE CARGA
Q	DESPRENDIMIENTO DE REMOLQUE
COLISION SOBRE EL CAMINO	
F	PEATON (ATROPELLAMIENTO)
R	VELOCIDAD EXCESIVA

CLAVE	CLASIFICACION DEL ACCIDENTE
COLISION SOBRE EL CAMINO	
G	OTRO VEHICULO MOTOR EN TRANSITO
H	OTRO VEHICULO MOTOR POR ALCANCE
J	VEHICULO MOTOR ESTACIONADO
K	FERROCARRIL
L	BICICLETA/MOTOCICLETA
M	ANIMAL
N	OBJETO FIJO
O	OTROS OBJETOS
S	SIN DATO

ACCIDENTES EQUIVALENTES A DAÑOS MATERIALES
✝ UN MUERTO = 6 ACCIDENTES
✡ UN HERIDO = 2 ACCIDENTES

ACCIDENTES POR KILOMETRO
2014

CARRETERA Y TRAMO: Mérida - Cancún (Cuota) Lim. Edos. Yuc./Q. Roo - T. C. (Reforma Agraria - Puerto Juárez) (MEX-180D))

DEL KM: 160+000
AL KM: 205+000

KILOMETRO	MUERTOS	HERIDOS	DAÑOS MATERIALES (S)	CONDUCTOR	PEATO PAS	VEHICULO	CAMINO	GANADO	A. NA. TURA. L	NUMERO Y CLASIFICACION DE ACCIDENTES
160–205										

NUMERO Y CLASIFICACION DE ACCIDENTES (5, 10, 15, 20, 25, 30, 35, 40, 45)

DEL KM: 205+000
AL KM: 250+000

KILOMETRO	MUERTOS	HERIDOS	DAÑOS MATERIALES (S)	CONDUCTOR	PEATO PAS	VEHICULO	CAMINO	GANADO	A. NA. TURA. L	NUMERO Y CLASIFICACION DE ACCIDENTES
220–225	0	0	30,000	0	0	0	1	0	0	E
220–225	0	0	30,000	1	0	0	0	0	0	A
225–230	0	5	80,000	1	0	0	0	0	0	A ✡ ✡ ✡ ✡ ✡ ✡ ✡ ✡ ✡ ✡
230–235	0	0	80,000	1	0	0	0	0	0	N
235–240	0	0	150,000	0	1	0	0	0	0	A
235–240	0	1	50,000	1	0	0	0	0	0	A ✡ ✡

NUMERO Y CLASIFICACION DE ACCIDENTES (5, 10, 15, 20, 25, 30, 35, 40, 45)

CLAVE	CLASIFICACION DEL ACCIDENTE	CLAVE	CLASIFICACION DEL ACCIDENTE
A	SALIDA DEL CAMINO		COLISION SOBRE EL CAMINO
		G	OTRO VEHICULO MOTOR EN TRANSITO
SIN COLISION SOBRE EL CAMINO		**H**	OTRO VEHICULO MOTOR POR ALCANCE
B	VOLCADURA	**J**	VEHICULO MOTOR ESTACIONADO
C	CAIDA DE PASAJERO	**K**	FERROCARRIL
D	INCENDIO	**L**	BICICLETA/MOTOCICLETA
E	OTROS	**M**	ANIMAL
P	CAIDA DE CARGA	**N**	OBJETO FIJO
Q	DESPRENDIMIENTO DE REMOLQUE	**O**	OTROS OBJETOS
COLISION SOBRE EL CAMINO		**S**	SIN DATO
F	PEATON (ATROPELLAMIENTO)		
R	VELOCIDAD EXCESIVA		ACCIDENTES EQUIVALENTES A DAÑOS MATERIALES
		✞	UN MUERTO = 6 ACCIDENTES
		✡	UN HERIDO = 2 ACCIDENTES

ACCIDENTES POR KILOMETRO
2014

CARRETERA Y TRAMO: Mérida - Cancún (Cuota) Lim. Edos. Yuc./Q. Roo - T. C. (Reforma Agraria - Puerto Juárez) (MEX-180D))

DEL KM: 250+000
AL KM: 295+000

SALDOS: MUERTOS	HERIDOS	DAÑOS MATERIALES (S)	CAUSAS: CONDUCTOR	PEATON	VEHICULO	CAMINO	AGENTE NATURAL	A.	NUMERO Y CLASIFICACION DE ACCIDENTES
1	2	20,000	1	0	0	0	0	0	A ✝ ✝ ✝ ✝ ✝ ✝ ✡ ✡ ✡ ✡
0	0	35,000	0	1	0	0	0	0	A
0	0	40,000	0	0	1	0	0	0	A
0	2	95,000	1	0	1	0	0	0	A H ✡ ✡ ✡ ✡
0	0	50,000	0	0	1	0	0	0	A
1	1	40,000	1	0	0	0	0	0	A ✝ ✝ ✝ ✝ ✝ ✝ ✡ ✡

KILOMETRO: 250, 255, 260, 265, 270, 275, 280, 285, 290, 295

NUMERO Y CLASIFICACION DE ACCIDENTES: 5, 10, 15, 20, 25, 30, 35, 40, 45

DEL KM: 295+000
AL KM: 308+100

SALDOS: MUERTOS	HERIDOS	DAÑOS MATERIALES (S)	CAUSAS: CONDUCTOR	PEATON	VEHICULO	CAMINO	AGENTE NATURAL	A.	NUMERO Y CLASIFICACION DE ACCIDENTES
0	2	85,000	2	0	0	0	0	0	A G ✡ ✡ ✡ ✡
0	2	108,000	2	0	0	0	0	0	G G ✡ ✡ ✡ ✡
0	4	25,000	1	0	0	1	0	0	A G ✡ ✡ ✡ ✡ ✡ ✡ ✡ ✡

KILOMETRO: 295, 300, 305, 310, 315, 320, 325, 330, 335, 340

NUMERO Y CLASIFICACION DE ACCIDENTES: 5, 10, 15, 20, 25, 30, 35, 40, 45

CLAVE	CLASIFICACION DEL ACCIDENTE	CLAVE	CLASIFICACION DEL ACCIDENTE
A	SALIDA DEL CAMINO		COLISION SOBRE EL CAMINO
		G	OTRO VEHICULO MOTOR EN TRANSITO
	SIN COLISION SOBRE EL CAMINO	H	OTRO VEHICULO MOTOR POR ALCANCE
B	VOLCADURA	J	VEHICULO MOTOR ESTACIONADO
C	CAIDA DE PASAJERO	K	FERROCARRIL
D	INCENDIO	L	BICICLETA/MOTOCICLETA
E	OTROS	M	ANIMAL
P	CAIDA DE CARGA	N	OBJETO FIJO
Q	DESPRENDIMIENTO DE REMOLQUE	O	OTROS OBJETOS
	COLISION SOBRE EL CAMINO	S	SIN DATO
F	PEATON (ATROPELLAMIENTO)		
R	VELOCIDAD EXCESIVA		ACCIDENTES EQUIVALENTES A DAÑOS MATERIALES
		✝	UN MUERTO = 6 ACCIDENTES
		✡	UN HERIDO = 2 ACCIDENTES

CLAVE	CLASIFICACION DEL ACCIDENTE	CLAVE	CLASIFICACION DEL ACCIDENTE
A	SALIDA DEL CAMINO		COLISION SOBRE EL CAMINO
		G	OTRO VEHICULO MOTOR EN TRANSITO
	SIN COLISION SOBRE EL CAMINO	H	OTRO VEHICULO MOTOR POR ALCANCE
B	VOLCADURA	J	VEHICULO MOTOR ESTACIONADO
C	CAIDA DE PASAJERO	K	FERROCARRIL
D	INCENDIO	L	BICICLETA/MOTOCICLETA
E	OTROS	M	ANIMAL
P	CAIDA DE CARGA	N	OBJETO FIJO
Q	DESPRENDIMIENTO DE REMOLQUE	O	OTROS OBJETOS
	COLISION SOBRE EL CAMINO	S	SIN DATO
F	PEATON (ATROPELLAMIENTO)		
R	VELOCIDAD EXCESIVA		ACCIDENTES EQUIVALENTES A DAÑOS MATERIALES
		✝	UN MUERTO = 6 ACCIDENTES
		✡	UN HERIDO = 2 ACCIDENTES

ACCIDENTES POR KILOMETRO
2014

CARRETERA Y TRAMO: Mérida - Puerto Juárez Lim. Edos. Yuc./Q. Roo - Puerto Juárez (MEX-180))

DEL KM: 230+000
AL KM: 275+000

KILOMETRO	M	H	D	C	P	V	C	G	A.	NUMERO Y CLASIFICACION DE ACCIDENTES
230	0	0	38,000	1	0	0	0	0	0	A
	0	0	20,000	1	0	0	0	0	0	A
235										
240										
245	0	1	60,000	1	0	0	0	0	0	G ✡ ✡
250										
255	1	2	40,000	1	0	0	0	0	0	A ✞ ✞ ✞ ✞ ✞ ✞ ✡ ✡ ✡ ✡
260	0	0	33,000	1	0	0	0	0	0	G
	0	2	126,000	3	0	1	0	0	0	A A H J ✡ ✡ ✡ ✡
265	1	1	80,000	1	0	0	0	0	0	G ✞ ✞ ✞ ✞ ✞ ✞ ✡ ✡
	0	1	10,000	1	0	0	0	0	0	B ✡ ✡
270	0	1	12,000	2	0	0	0	0	0	A G ✡ ✡
275										

Escala: 5 10 15 20 25 30 35 40 45

SALDOS: M = MUERTOS; H = HERIDOS; D = DAÑOS MATERIALES (S)

CAUSAS: C = CONDUCTOR; P = PEAT O PAS; V = VEHICULO; C = CAMINO; G = GANADO; A. = A. NATURAL

DEL KM: 275+000
AL KM: 320+000

KILOMETRO	M	H	D	C	P	V	C	G	A.	NUMERO Y CLASIFICACION DE ACCIDENTES
275										
280	0	0	15,000	0	1	0	0	0	0	A
	1	2	30,000	1	0	0	0	0	0	G ✞ ✞ ✞ ✞ ✞ ✞ ✡ ✡ ✡ ✡
	0	2	5,000	1	0	0	0	0	0	H ✡ ✡ ✡ ✡
285	1	0	20,000	0	1	0	0	0	0	F ✞ ✞ ✞ ✞ ✞ ✞
	0	0	20,000	1	0	0	0	0	0	A
	0	0	40,000	1	0	0	0	0	0	A
290	0	1	25,000	1	0	0	0	0	0	A ✡ ✡
	0	0	30,000	1	0	0	0	0	0	G
	0	0	20,000	1	0	0	0	0	0	A
	0	0	60,000	1	0	0	0	0	0	A
295	0	3	3,000	0	1	0	0	0	0	F ✡ ✡ ✡ ✡ ✡ ✡
300										
305										
310										
315										
320										

Escala: 5 10 15 20 25 30 35 40 45

SALDOS: M = MUERTOS; H = HERIDOS; D = DAÑOS MATERIALES (S)

CAUSAS: C = CONDUCTOR; P = PEAT O PAS; V = VEHICULO; C = CAMINO; G = GANADO; A. = A. NATURAL

N U M E R O   Y   C L A S I F I C A C I O N   D E   A C C I D E N T E S

CLAVE	CLASIFICACION DEL ACCIDENTE	CLAVE	CLASIFICACION DEL ACCIDENTE
A	SALIDA DEL CAMINO		COLISION SOBRE EL CAMINO
		G	OTRO VEHICULO MOTOR EN TRANSITO
SIN COLISION SOBRE EL CAMINO		H	OTRO VEHICULO MOTOR POR ALCANCE
B	VOLCADURA	J	VEHICULO MOTOR ESTACIONADO
C	CAIDA DE PASAJERO	K	FERROCARRIL
D	INCENDIO	L	BICICLETA/MOTOCICLETA
E	OTROS	M	ANIMAL
P	CAIDA DE CARGA	N	OBJETO FIJO
Q	DESPRENDIMIENTO DE REMOLQUE	O	OTROS OBJETOS
COLISION SOBRE EL CAMINO		S	SIN DATO
F	PEATON (ATROPELLAMIENTO)		
R	VELOCIDAD EXCESIVA		ACCIDENTES EQUIVALENTES A DAÑOS MATERIALES
		✞	UN MUERTO = 6 ACCIDENTES
		✡	UN HERIDO = 2 ACCIDENTES

N U M E R O   Y   C L A S I F I C A C I O N   D E   A C C I D E N T E S

CLAVE	CLASIFICACION DEL ACCIDENTE	CLAVE	CLASIFICACION DEL ACCIDENTE
A	SALIDA DEL CAMINO		COLISION SOBRE EL CAMINO
		G	OTRO VEHICULO MOTOR EN TRANSITO
SIN COLISION SOBRE EL CAMINO		H	OTRO VEHICULO MOTOR POR ALCANCE
B	VOLCADURA	J	VEHICULO MOTOR ESTACIONADO
C	CAIDA DE PASAJERO	K	FERROCARRIL
D	INCENDIO	L	BICICLETA/MOTOCICLETA
E	OTROS	M	ANIMAL
P	CAIDA DE CARGA	N	OBJETO FIJO
Q	DESPRENDIMIENTO DE REMOLQUE	O	OTROS OBJETOS
COLISION SOBRE EL CAMINO		S	SIN DATO
F	PEATON (ATROPELLAMIENTO)		
R	VELOCIDAD EXCESIVA		ACCIDENTES EQUIVALENTES A DAÑOS MATERIALES
		✞	UN MUERTO = 6 ACCIDENTES
		✡	UN HERIDO = 2 ACCIDENTES

ACCIDENTES POR KILOMETRO
2014

CARRETERA Y TRAMO: Muna - Felipe Carrillo Puerto Lim. Edos. Yuc./Q. Roo - Felipe Carrillo Puerto (MEX-184))

DEL KM: 117+000
AL KM: 160+000

KILOMETRO	MUERTOS	HERIDOS	DAÑOS MATERIALES (S)	CONDUCTOR	P E A T O P A S	VEHICULO	CAMINO	GANADO	A. NATURAL	NUMERO Y CLASIFICACION DE ACCIDENTES
129	2	0	25,000	1	0	0	0	0	0	J ✞ ✞ ✞ ✞ ✞ ✞ ✞ ✞ ✞ ✞ ✞ ✞
132	0	0	30,000	1	0	0	0	0	0	A
142	1	1	65,000	1	0	0	0	0	0	G ✞ ✞ ✞ ✞ ✞ ✞ ✡ ✡
150	0	0	315,000	2	0	0	0	0	0	A A
152	1	0	690,000	6	0	0	0	0	0	A A A A A A ✞ ✞ ✞ ✞ ✞ ✞
156	0	0	80,000	1	0	0	0	0	0	A

DEL KM: 160+000
AL KM: 205+000

KILOMETRO	MUERTOS	HERIDOS	DAÑOS MATERIALES (S)	CONDUCTOR	P E A T O P A S	VEHICULO	CAMINO	GANADO	A. NATURAL	NUMERO Y CLASIFICACION DE ACCIDENTES
165	1	0	60,000	1	0	0	0	0	0	A ✞ ✞ ✞ ✞ ✞ ✞
169	0	1	30,000	1	0	0	0	0	0	A ✡ ✡
172	1	1	17,000	1	0	0	0	0	0	G ✞ ✞ ✞ ✞ ✞ ✞ ✡ ✡
173	0	0	30,000	1	0	0	0	0	0	A
180	0	2	8,000	1	0	0	0	0	0	A ✡ ✡ ✡ ✡
192	0	0	40,000	0	1	0	0	0	0	A

Escala: 5 10 15 20 25 30 35 40 45

N U M E R O Y C L A S I F I C A C I O N D E A C C I D E N T E S

CLAVE	CLASIFICACION DEL ACCIDENTE	CLAVE	CLASIFICACION DEL ACCIDENTE
A	SALIDA DEL CAMINO		COLISION SOBRE EL CAMINO
		G	OTRO VEHICULO MOTOR EN TRANSITO
	SIN COLISION SOBRE EL CAMINO	H	OTRO VEHICULO MOTOR POR ALCANCE
B	VOLCADURA	J	VEHICULO MOTOR ESTACIONADO
C	CAIDA DE PASAJERO	K	FERROCARRIL
D	INCENDIO	L	BICICLETA/MOTOCICLETA
E	OTROS	M	ANIMAL
P	CAIDA DE CARGA	N	OBJETO FIJO
Q	DESPRENDIMIENTO DE REMOLQUE	O	OTROS OBJETOS
	COLISION SOBRE EL CAMINO	S	SIN DATO
F	PEATON (ATROPELLAMIENTO)		
R	VELOCIDAD EXCESIVA		ACCIDENTES EQUIVALENTES A DAÑOS MATERIALES
		✞	UN MUERTO = 6 ACCIDENTES
		✡	UN HERIDO = 2 ACCIDENTES

N U M E R O Y C L A S I F I C A C I O N D E A C C I D E N T E S

CLAVE	CLASIFICACION DEL ACCIDENTE	CLAVE	CLASIFICACION DEL ACCIDENTE
A	SALIDA DEL CAMINO		COLISION SOBRE EL CAMINO
		G	OTRO VEHICULO MOTOR EN TRANSITO
	SIN COLISION SOBRE EL CAMINO	H	OTRO VEHICULO MOTOR POR ALCANCE
B	VOLCADURA	J	VEHICULO MOTOR ESTACIONADO
C	CAIDA DE PASAJERO	K	FERROCARRIL
D	INCENDIO	L	BICICLETA/MOTOCICLETA
E	OTROS	M	ANIMAL
P	CAIDA DE CARGA	N	OBJETO FIJO
Q	DESPRENDIMIENTO DE REMOLQUE	O	OTROS OBJETOS
	COLISION SOBRE EL CAMINO	S	SIN DATO
F	PEATON (ATROPELLAMIENTO)		
R	VELOCIDAD EXCESIVA		ACCIDENTES EQUIVALENTES A DAÑOS MATERIALES
		✞	UN MUERTO = 6 ACCIDENTES
		✡	UN HERIDO = 2 ACCIDENTES

ACCIDENTES POR KILOMETRO
2014

CARRETERA Y TRAMO: Muna - Felipe Carrillo Puerto Lim. Edos. Yuc./Q. Roo - Felipe Carrillo Puerto (MEX-184))

DEL KM: 205+000
AL KM: 216+970

KILOMETRO	MUERTOS	HERIDOS	DAÑOS MATERIALES (S)	CONDUCTOR	PEATOPAS	VEHICULO	CAMINO	GANADO	A. NATURAL
210	0	3	28,000	1	0	0	0	0	0
	0	1	90,000	1	0	0	0	0	0

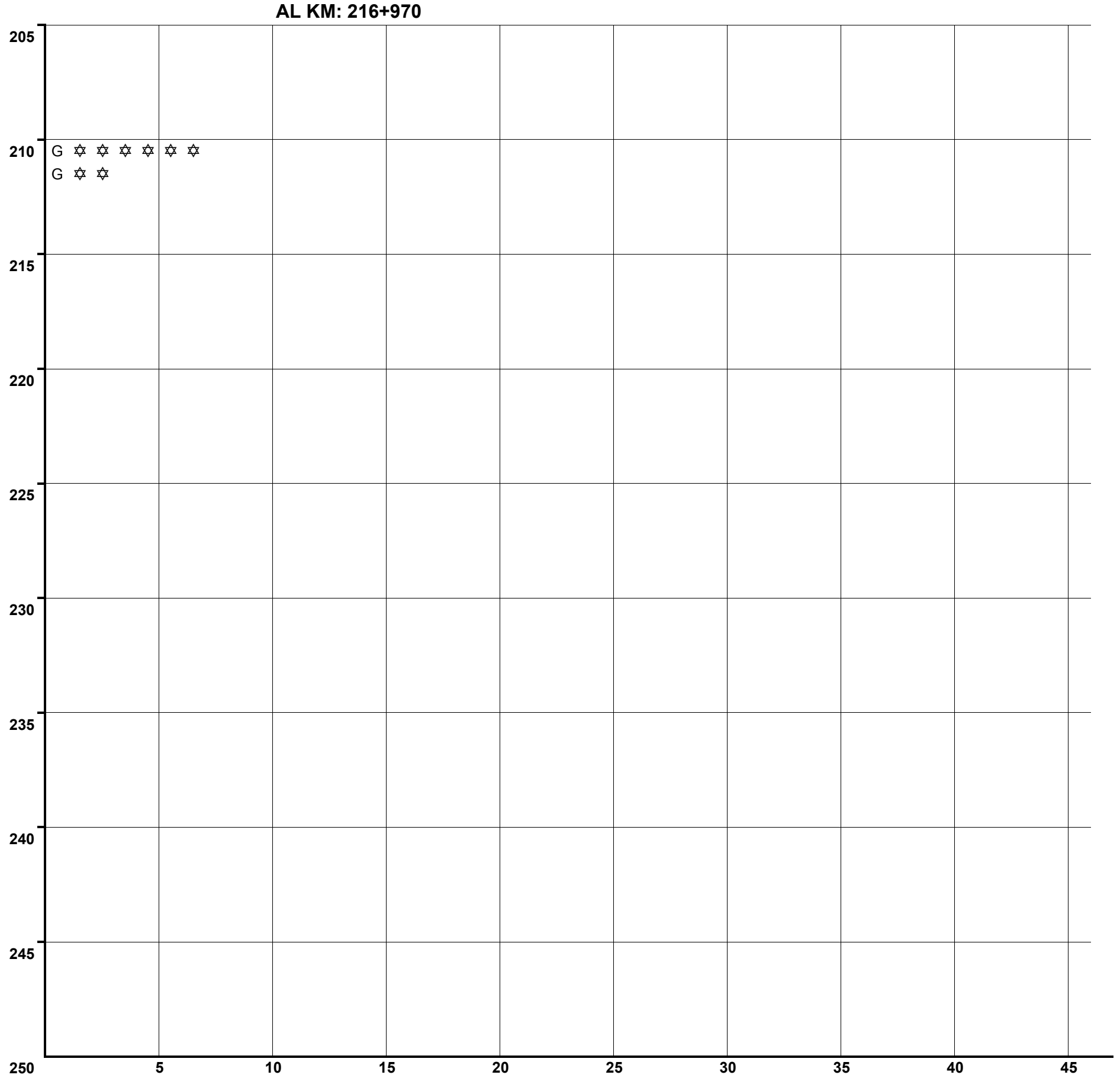

N U M E R O Y C L A S I F I C A C I O N D E A C C I D E N T E S

CLAVE	CLASIFICACION DEL ACCIDENTE	CLAVE	CLASIFICACION DEL ACCIDENTE
A	SALIDA DEL CAMINO	COLISION SOBRE EL CAMINO	
		G	OTRO VEHICULO MOTOR EN TRANSITO
SIN COLISION SOBRE EL CAMINO		H	OTRO VEHICULO MOTOR POR ALCANCE
B	VOLCADURA	J	VEHICULO MOTOR ESTACIONADO
C	CAIDA DE PASAJERO	K	FERROCARRIL
D	INCENDIO	L	BICICLETA/MOTOCICLETA
E	OTROS	M	ANIMAL
P	CAIDA DE CARGA	N	OBJETO FIJO
Q	DESPRENDIMIENTO DE REMOLQUE	O	OTROS OBJETOS
COLISION SOBRE EL CAMINO		S	SIN DATO
F	PEATON (ATROPELLAMIENTO)		
R	VELOCIDAD EXCESIVA	ACCIDENTES EQUIVALENTES A DAÑOS MATERIALES	
		✞	UN MUERTO = 6 ACCIDENTES
		✡	UN HERIDO = 2 ACCIDENTES

ACCIDENTES POR KILOMETRO
2014

CARRETERA Y TRAMO: Polyuc - T. C. (Reforma Agraria - Puerto Juárez) (MEX-293))

DEL KM: 0+000
AL KM: 45+000

KILOMETRO	SALDOS MUERTOS	SALDOS HERIDOS	SALDOS DAÑOS MATERIALES (S)	CAUSAS CONDUCTOR	CAUSAS PEATON	CAUSAS VEHICULO	CAUSAS CAMINO	CAUSAS GANADO	CAUSAS A. NATURAL
0									
5									
10	0	0	10,000	1	0	0	0	0	0
15									
20	0	0	200,000	2	0	0	0	0	0
	0	0	200,000	1	0	0	0	0	0
25	0	0	200,000	1	0	0	0	0	0
	0	0	67,000	2	0	0	0	0	0
	0	0	20,000	1	0	0	0	0	0
30									
35									
40	0	0	32,000	2	0	0	0	0	0
45									

KILOMETRO	0	5	10	15	20	25	30	35	40	45
0										
5										
10	A									
15										
20	A	E								
	A									
25	A									
	G	G								
	A									
30										
35										
40	A	A								
45										

N U M E R O Y C L A S I F I C A C I O N D E A C C I D E N T E S

CLAVE	CLASIFICACION DEL ACCIDENTE	CLAVE	CLASIFICACION DEL ACCIDENTE
A	SALIDA DEL CAMINO		COLISION SOBRE EL CAMINO
		G	OTRO VEHICULO MOTOR EN TRANSITO
SIN COLISION SOBRE EL CAMINO		**H**	OTRO VEHICULO MOTOR POR ALCANCE
B	VOLCADURA	**J**	VEHICULO MOTOR ESTACIONADO
C	CAIDA DE PASAJERO	**K**	FERROCARRIL
D	INCENDIO	**L**	BICICLETA/MOTOCICLETA
E	OTROS	**M**	ANIMAL
P	CAIDA DE CARGA	**N**	OBJETO FIJO
Q	DESPRENDIMIENTO DE REMOLQUE	**O**	OTROS OBJETOS
COLISION SOBRE EL CAMINO		**S**	SIN DATO
F	PEATON (ATROPELLAMIENTO)		
R	VELOCIDAD EXCESIVA	ACCIDENTES	EQUIVALENTES A DAÑOS MATERIALES
		✝	UN MUERTO = 6 ACCIDENTES
		✡	UN HERIDO = 2 ACCIDENTES

DEL KM: 45+000
AL KM: 90+000

KILOMETRO	SALDOS MUERTOS	SALDOS HERIDOS	SALDOS DAÑOS MATERIALES (S)	CAUSAS CONDUCTOR	CAUSAS PEATON	CAUSAS VEHICULO	CAUSAS CAMINO	CAUSAS GANADO	CAUSAS A. NATURAL
45	0	0	50,000	1	0	0	0	0	0
	0	2	13,000	1	0	0	0	0	0
50	0	0	10,000	1	0	0	0	0	0
55	0	0	150,000	1	0	0	0	0	0
60									
65									
70									
75									
80	0	0	60,000	1	0	0	0	0	0
85									
90									

KILOMETRO	45	50	55	60	65	70	75	80	85	90
45	A									
	G ✡ ✡ ✡ ✡									
50		M								
55			A							
60										
65										
70										
75										
80	A									
85										
90										

N U M E R O Y C L A S I F I C A C I O N D E A C C I D E N T E S

CLAVE	CLASIFICACION DEL ACCIDENTE	CLAVE	CLASIFICACION DEL ACCIDENTE
A	SALIDA DEL CAMINO		COLISION SOBRE EL CAMINO
		G	OTRO VEHICULO MOTOR EN TRANSITO
SIN COLISION SOBRE EL CAMINO		**H**	OTRO VEHICULO MOTOR POR ALCANCE
B	VOLCADURA	**J**	VEHICULO MOTOR ESTACIONADO
C	CAIDA DE PASAJERO	**K**	FERROCARRIL
D	INCENDIO	**L**	BICICLETA/MOTOCICLETA
E	OTROS	**M**	ANIMAL
P	CAIDA DE CARGA	**N**	OBJETO FIJO
Q	DESPRENDIMIENTO DE REMOLQUE	**O**	OTROS OBJETOS
COLISION SOBRE EL CAMINO		**S**	SIN DATO
F	PEATON (ATROPELLAMIENTO)		
R	VELOCIDAD EXCESIVA	ACCIDENTES	EQUIVALENTES A DAÑOS MATERIALES
		✝	UN MUERTO = 6 ACCIDENTES
		✡	UN HERIDO = 2 ACCIDENTES

ACCIDENTES POR KILOMETRO
2014

CARRETERA Y TRAMO: Polyuc - T. C. (Reforma Agraria - Puerto Juárez) (MEX-293))

DEL KM: 90+000
AL KM: 99+000

SALDOS			CAUSAS						KILOMETRO	
MUERTOS	HERIDOS	DAÑOS MATERIALES (S)	CONDUCTOR	PEATON	VEHICULO	CAMINO	GANADO	A. NA. TUR. AL		
1	0	40,000	1	0	0	0	0	0	90	A ✞ ✞ ✞ ✞ ✞ ✞
0	0	250,000	1	0	0	0	0	0		A
1	1	20,000	1	0	0	0	0	0	95	A ✞ ✞ ✞ ✞ ✞ ✞ ✡ ✡
									100	
									105	
									110	
									115	
									120	
									125	
									130	
									135	

5 10 15 20 25 30 35 40 45

N U M E R O Y C L A S I F I C A C I O N D E A C C I D E N T E S

CLAVE	CLASIFICACION DEL ACCIDENTE	CLAVE	CLASIFICACION DEL ACCIDENTE
A	SALIDA DEL CAMINO	COLISION SOBRE EL CAMINO	
		G	OTRO VEHICULO MOTOR EN TRANSITO
SIN COLISION SOBRE EL CAMINO		H	OTRO VEHICULO MOTOR POR ALCANCE
B	VOLCADURA	J	VEHICULO MOTOR ESTACIONADO
C	CAIDA DE PASAJERO	K	FERROCARRIL
D	INCENDIO	L	BICICLETA/MOTOCICLETA
E	OTROS	M	ANIMAL
P	CAIDA DE CARGA	N	OBJETO FIJO
Q	DESPRENDIMIENTO DE REMOLQUE	O	OTROS OBJETOS
COLISION SOBRE EL CAMINO		S	SIN DATO
F	PEATON (ATROPELLAMIENTO)		
R	VELOCIDAD EXCESIVA	ACCIDENTES EQUIVALENTES A DAÑOS MATERIALES	
		✞	UN MUERTO = 6 ACCIDENTES
		✡	UN HERIDO = 2 ACCIDENTES

ACCIDENTES POR KILOMETRO
2014

CARRETERA Y TRAMO: Reforma Agraria - Puerto Juárez (MEX-307))

DEL KM: 0+000
AL KM: 45+000

KILOMETRO	MUERTOS	HERIDOS	DAÑOS MATERIALES (S)	CONDUCTOR	PEATON	VEHICULO	CAMINO	GANADO	A. NATURAL	NUMERO Y CLASIFICACION DE ACCIDENTES
0	0	5	34,000	2	0	0	0	0	0	F H ✡ ✡ ✡ ✡ ✡ ✡ ✡ ✡ ✡ ✡
	0	1	40,000	2	0	0	0	0	0	A G ✡ ✡
	0	0	5,000	1	0	0	0	0	0	A
5	0	0	10,000	1	0	0	0	0	0	A
	0	0	80,000	1	0	0	0	0	0	A
	0	3	260,000	4	0	0	0	0	0	A A A B ✡ ✡ ✡ ✡ ✡ ✡
	0	0	55,000	2	0	0	0	0	0	A G
10	0	2	35,000	0	0	1	0	0	0	N ✡ ✡ ✡ ✡
	1	0	50,000	1	0	0	0	0	0	A ✞ ✞ ✞ ✞ ✞ ✞
15	0	0	100,000	1	0	0	0	0	0	A
	0	0	20,000	1	0	0	0	0	0	A
20	0	1	20,000	0	1	0	0	0	0	F ✡ ✡
	1	1	136,300	5	0	0	0	0	0	A G G L N ✞ ✞ ✞ ✞ ✞ ✞ ✡ ✡
	0	2	103,000	2	0	0	0	0	0	G G ✡ ✡ ✡ ✡
	0	0	30,000	1	0	0	0	0	0	N
25	1	0	20,000	1	0	0	0	0	0	B ✞ ✞ ✞ ✞ ✞ ✞
	0	1	35,000	1	0	0	0	0	0	G ✡ ✡
	0	2	102,000	2	0	0	0	0	0	G H ✡ ✡ ✡ ✡
30										
35	0	0	130,000	1	0	0	0	0	0	G
40	1	10	120,000	4	0	0	0	0	0	A A A A ✞ ✞ ✞ ✞ ✞ ✞ ✡
										A
45										

DEL KM: 45+000
AL KM: 90+000

KILOMETRO	MUERTOS	HERIDOS	DAÑOS MATERIALES (S)	CONDUCTOR	PEATON	VEHICULO	CAMINO	GANADO	A. NATURAL	NUMERO Y CLASIFICACION DE ACCIDENTES
45	0	2	20,000	1	0	0	0	0	0	A ✡ ✡ ✡ ✡
	1	2	45,000	2	0	0	0	0	0	A G ✞ ✞ ✞ ✞ ✞ ✞ ✡ ✡ ✡ ✡
	0	2	100,000	1	0	0	0	0	0	A ✡ ✡ ✡ ✡
50	0	0	25,000	1	0	0	0	0	0	A
55	0	1	60,000	0	0	0	1	0	0	B ✡ ✡
	0	0	200,000	1	0	0	0	0	0	H
60										
65	0	0	15,000	1	0	0	0	0	0	A
70										
75										
80										
85										
90										

Escala horizontal (número de accidentes): 5, 10, 15, 20, 25, 30, 35, 40, 45

N U M E R O Y C L A S I F I C A C I O N D E A C C I D E N T E S

CLAVE	CLASIFICACION DEL ACCIDENTE	CLAVE	CLASIFICACION DEL ACCIDENTE
A	SALIDA DEL CAMINO		COLISION SOBRE EL CAMINO
		G	OTRO VEHICULO MOTOR EN TRANSITO
SIN COLISION SOBRE EL CAMINO		**H**	OTRO VEHICULO MOTOR POR ALCANCE
B	VOLCADURA	**J**	VEHICULO MOTOR ESTACIONADO
C	CAIDA DE PASAJERO	**K**	FERROCARRIL
D	INCENDIO	**L**	BICICLETA/MOTOCICLETA
E	OTROS	**M**	ANIMAL
P	CAIDA DE CARGA	**N**	OBJETO FIJO
Q	DESPRENDIMIENTO DE REMOLQUE	**O**	OTROS OBJETOS
COLISION SOBRE EL CAMINO		**S**	SIN DATO
F	PEATON (ATROPELLAMIENTO)		
R	VELOCIDAD EXCESIVA		ACCIDENTES EQUIVALENTES A DAÑOS MATERIALES
		✞	UN MUERTO = 6 ACCIDENTES
		✡	UN HERIDO = 2 ACCIDENTES

N U M E R O Y C L A S I F I C A C I O N D E A C C I D E N T E S

CLAVE	CLASIFICACION DEL ACCIDENTE	CLAVE	CLASIFICACION DEL ACCIDENTE
A	SALIDA DEL CAMINO		COLISION SOBRE EL CAMINO
		G	OTRO VEHICULO MOTOR EN TRANSITO
SIN COLISION SOBRE EL CAMINO		**H**	OTRO VEHICULO MOTOR POR ALCANCE
B	VOLCADURA	**J**	VEHICULO MOTOR ESTACIONADO
C	CAIDA DE PASAJERO	**K**	FERROCARRIL
D	INCENDIO	**L**	BICICLETA/MOTOCICLETA
E	OTROS	**M**	ANIMAL
P	CAIDA DE CARGA	**N**	OBJETO FIJO
Q	DESPRENDIMIENTO DE REMOLQUE	**O**	OTROS OBJETOS
COLISION SOBRE EL CAMINO		**S**	SIN DATO
F	PEATON (ATROPELLAMIENTO)		
R	VELOCIDAD EXCESIVA		ACCIDENTES EQUIVALENTES A DAÑOS MATERIALES
		✞	UN MUERTO = 6 ACCIDENTES
		✡	UN HERIDO = 2 ACCIDENTES

ACCIDENTES POR KILOMETRO
2014

CARRETERA Y TRAMO: Reforma Agraria - Puerto Juárez (MEX-307))

DEL KM: 90+000
AL KM: 135+000

KILOMETRO	MUERTOS	HERIDOS	DAÑOS MATERIALES (S)	CONDUCTOR	PEATON	VEHICULO	CAMINO	GANADO	A. NATURAL	NUMERO Y CLASIFICACION DE ACCIDENTES
90	0	0	50,000	1	0	0	0	0	0	A
95										
100										
	0	2	5,000	1	0	0	0	0	0	A ✡ ✡ ✡ ✡
105										
	0	0	200,000	0	0	1	0	0	0	A
110										
	0	0	17,000	1	0	0	0	0	0	A
	1	0	120,000	2	0	0	0	0	0	A H ✞ ✞ ✞ ✞ ✞ ✞
115										
	0	0	117,000	2	0	0	0	0	0	A H
120	1	0	60,000	0	1	0	0	0	0	A ✞ ✞ ✞ ✞ ✞ ✞
	0	0	60,000	1	0	0	0	0	0	A
125	1	2	100,000	1	0	0	0	0	0	M ✞ ✞ ✞ ✞ ✞ ✞ ✡ ✡ ✡ ✡
	0	4	75,000	1	0	0	0	0	0	G ✡ ✡ ✡ ✡ ✡ ✡ ✡ ✡
	0	3	20,000	1	0	0	0	0	0	A ✡ ✡ ✡ ✡ ✡ ✡
130										
135										

Escala: 5 10 15 20 25 30 35 40 45

DEL KM: 135+000
AL KM: 180+000

KILOMETRO	MUERTOS	HERIDOS	DAÑOS MATERIALES (S)	CONDUCTOR	PEATON	VEHICULO	CAMINO	GANADO	A. NATURAL	NUMERO Y CLASIFICACION DE ACCIDENTES
135										
140										
	0	1	30,000	1	0	0	0	0	0	A ✡ ✡
	0	1	80,000	1	0	0	0	0	0	A ✡ ✡
145										
	0	0	60,000	1	0	0	0	0	0	G
	0	1	180,000	2	0	0	0	0	0	A A ✡ ✡
	0	2	210,000	2	0	0	0	0	0	A G ✡ ✡ ✡ ✡
150										
	0	1	330,000	2	0	0	0	0	0	A A ✡ ✡
	0	0	50,000	1	0	0	0	0	0	A
155										
	0	0	5,000	1	0	0	0	0	0	A
160	0	0	50,000	1	0	0	0	0	0	A
	0	0	340,000	1	1	0	0	0	0	A A
165	0	1	80,000	1	0	1	0	0	0	A A ✡ ✡
	2	5	120,000	1	0	0	0	0	0	G ✞ ✞ ✞ ✞ ✞ ✞ ✞ ✞ ✞ ✞ ✞ ✞ ✡ ✡ ✡ ✡ ✡ ✡ ✡ ✡ ✡ ✡
170										
	0	1	50,000	1	0	0	0	0	0	A ✡ ✡
	0	0	90,000	1	0	0	0	0	0	A
	0	0	25,000	0	1	0	0	0	0	A
175										
	0	0	25,000	1	0	0	0	0	0	A
180										

Escala: 5 10 15 20 25 30 35 40 45

N U M E R O   Y   C L A S I F I C A C I O N   D E   A C C I D E N T E S

CLAVE	CLASIFICACION DEL ACCIDENTE	CLAVE	CLASIFICACION DEL ACCIDENTE
A	SALIDA DEL CAMINO	COLISION SOBRE EL CAMINO	
		G	OTRO VEHICULO MOTOR EN TRANSITO
SIN COLISION SOBRE EL CAMINO		**H**	OTRO VEHICULO MOTOR POR ALCANCE
B	VOLCADURA	**J**	VEHICULO MOTOR ESTACIONADO
C	CAIDA DE PASAJERO	**K**	FERROCARRIL
D	INCENDIO	**L**	BICICLETA/MOTOCICLETA
E	OTROS	**M**	ANIMAL
P	CAIDA DE CARGA	**N**	OBJETO FIJO
Q	DESPRENDIMIENTO DE REMOLQUE	**O**	OTROS OBJETOS
COLISION SOBRE EL CAMINO		**S**	SIN DATO
F	PEATON (ATROPELLAMIENTO)		
R	VELOCIDAD EXCESIVA	ACCIDENTES EQUIVALENTES A DAÑOS MATERIALES	
		✞	UN MUERTO = 6 ACCIDENTES
		✡	UN HERIDO = 2 ACCIDENTES

CLAVE	CLASIFICACION DEL ACCIDENTE	CLAVE	CLASIFICACION DEL ACCIDENTE
A	SALIDA DEL CAMINO	COLISION SOBRE EL CAMINO	
		G	OTRO VEHICULO MOTOR EN TRANSITO
SIN COLISION SOBRE EL CAMINO		**H**	OTRO VEHICULO MOTOR POR ALCANCE
B	VOLCADURA	**J**	VEHICULO MOTOR ESTACIONADO
C	CAIDA DE PASAJERO	**K**	FERROCARRIL
D	INCENDIO	**L**	BICICLETA/MOTOCICLETA
E	OTROS	**M**	ANIMAL
P	CAIDA DE CARGA	**N**	OBJETO FIJO
Q	DESPRENDIMIENTO DE REMOLQUE	**O**	OTROS OBJETOS
COLISION SOBRE EL CAMINO		**S**	SIN DATO
F	PEATON (ATROPELLAMIENTO)		
R	VELOCIDAD EXCESIVA	ACCIDENTES EQUIVALENTES A DAÑOS MATERIALES	
		✞	UN MUERTO = 6 ACCIDENTES
		✡	UN HERIDO = 2 ACCIDENTES

ACCIDENTES POR KILOMETRO
2014

CARRETERA Y TRAMO: Reforma Agraria - Puerto Juárez (MEX-307))

DEL KM: 180+000
AL KM: 225+000

KILOMETRO	MUERTOS	HERIDOS	DAÑOS MATERIALES (S)	CONDUCTOR	PEAT. O PAS.	VEHICULO	CAMINO	GANADO	A. NAT.	NUMERO Y CLASIFICACION DE ACCIDENTES
180										
	2	1	150,000	1	0	0	0	0	0	G ✞ ✞ ✞ ✞ ✞ ✞ ✞ ✞ ✞ ✞ ✞ ✞ ✡ ✡
185										
190										
195										
200	0	8	150,000	1	0	0	0	0	0	G ✡ ✡ ✡ ✡ ✡ ✡ ✡ ✡ ✡ ✡ ✡ ✡ ✡ ✡ ✡ ✡
205	0	5	360,000	5	0	0	0	0	0	A A B B H ✡ ✡ ✡ ✡ ✡ ✡ ✡ ✡ ✡ ✡
	0	0	40,000	1	0	0	0	0	0	H
	1	1	40,000	1	0	0	0	0	0	A ✞ ✞ ✞ ✞ ✞ ✞ ✡ ✡
210	0	0	60,000	1	0	0	0	0	0	A
215	0	0	30,000	0	0	0	0	0	1	A
220	0	0	18,000	1	0	0	0	0	0	G
	0	0	30,000	1	0	0	0	0	0	H
										G ✡ ✡
225										

Escala: 5 10 15 20 25 30 35 40 45

N U M E R O   Y   C L A S I F I C A C I O N   D E   A C C I D E N T E S

CLAVE	CLASIFICACION DEL ACCIDENTE	CLAVE	CLASIFICACION DEL ACCIDENTE
A	SALIDA DEL CAMINO		COLISION SOBRE EL CAMINO
		G	OTRO VEHICULO MOTOR EN TRANSITO
SIN COLISION SOBRE EL CAMINO		**H**	OTRO VEHICULO MOTOR POR ALCANCE
B	VOLCADURA	**J**	VEHICULO MOTOR ESTACIONADO
C	CAIDA DE PASAJERO	**K**	FERROCARRIL
D	INCENDIO	**L**	BICICLETA/MOTOCICLETA
E	OTROS	**M**	ANIMAL
P	CAIDA DE CARGA	**N**	OBJETO FIJO
Q	DESPRENDIMIENTO DE REMOLQUE	**O**	OTROS OBJETOS
COLISION SOBRE EL CAMINO		**S**	SIN DATO
F	PEATON (ATROPELLAMIENTO)		
R	VELOCIDAD EXCESIVA		ACCIDENTES EQUIVALENTES A DAÑOS MATERIALES
		✞	UN MUERTO = 6 ACCIDENTES
		✡	UN HERIDO = 2 ACCIDENTES

DEL KM: 225+000
AL KM: 270+000

KILOMETRO	MUERTOS	HERIDOS	DAÑOS MATERIALES (S)	CONDUCTOR	PEAT. O PAS.	VEHICULO	CAMINO	GANADO	A. NAT.	NUMERO Y CLASIFICACION DE ACCIDENTES
225										
230										
	0	1	45,000	1	0	0	0	0	0	A ✡ ✡
	1	0	20,000	1	0	0	0	0	0	N ✞ ✞ ✞ ✞ ✞ ✞
	0	0	2,000	0	1	0	0	0	0	F
235	0	0	208,000	2	0	0	0	0	0	N N
	1	0	55,000	1	1	0	0	0	0	F N ✞ ✞ ✞ ✞ ✞ ✞
	0	9	175,000	0	1	1	0	0	0	A B ✡ ✡ ✡ ✡ ✡ ✡ ✡ ✡ ✡ ✡ ✡ ✡ ✡ ✡ ✡ ✡ ✡ ✡
240										
	0	0	30000	1	0	0	0	0	0	H
	0	2	30000	0	0	1	0	0	0	A ✡ ✡ ✡ ✡
245										
	0	0	20000	1	0	0	0	0	0	G
	0	0	18000	1	0	0	0	0	0	G
250	0	0	1000	0	0	1	0	0	0	B
	0	7	115000	2	0	0	0	0	0	G H ✡ ✡ ✡ ✡ ✡ ✡ ✡ ✡ ✡ ✡ ✡ ✡ ✡ ✡
	1	1	60000	1	1	0	0	0	0	F H ✞ ✞ ✞ ✞ ✞ ✞ ✡ ✡
255	0	0	70000	3	0	0	0	0	0	A H N
	0	0	230000	2	0	0	0	0	0	A G
	0	1	8000	0	1	0	0	0	0	F ✡ ✡
	1	2	103000	2	1	0	0	0	0	F H N ✞ ✞ ✞ ✞ ✞ ✞ ✡ ✡ ✡ ✡
260										
	0	0	50000	1	0	0	0	0	0	A
	0	2	90000	2	0	0	0	0	0	A H ✡ ✡ ✡ ✡
265	0	1	165000	3	0	0	0	0	0	N N N ✡ ✡
	1	0	12000	0	1	0	0	0	0	F ✞ ✞ ✞ ✞ ✞ ✞
	0	1	20000	0	1	0	0	0	0	F ✡ ✡
	0	3	95000	2	0	0	0	0	0	A B ✡ ✡ ✡ ✡ ✡ ✡
270										

Escala: 5 10 15 20 25 30 35 40 45

N U M E R O   Y   C L A S I F I C A C I O N   D E   A C C I D E N T E S

CLAVE	CLASIFICACION DEL ACCIDENTE	CLAVE	CLASIFICACION DEL ACCIDENTE
A	SALIDA DEL CAMINO		COLISION SOBRE EL CAMINO
		G	OTRO VEHICULO MOTOR EN TRANSITO
SIN COLISION SOBRE EL CAMINO		**H**	OTRO VEHICULO MOTOR POR ALCANCE
B	VOLCADURA	**J**	VEHICULO MOTOR ESTACIONADO
C	CAIDA DE PASAJERO	**K**	FERROCARRIL
D	INCENDIO	**L**	BICICLETA/MOTOCICLETA
E	OTROS	**M**	ANIMAL
P	CAIDA DE CARGA	**N**	OBJETO FIJO
Q	DESPRENDIMIENTO DE REMOLQUE	**O**	OTROS OBJETOS
COLISION SOBRE EL CAMINO		**S**	SIN DATO
F	PEATON (ATROPELLAMIENTO)		
R	VELOCIDAD EXCESIVA		ACCIDENTES EQUIVALENTES A DAÑOS MATERIALES
		✞	UN MUERTO = 6 ACCIDENTES
		✡	UN HERIDO = 2 ACCIDENTES

ACCIDENTES POR KILOMETRO
2014

CARRETERA Y TRAMO: Reforma Agraria - Puerto Juárez (MEX-307))

DEL KM: 270+000
AL KM: 315+000

KILOMETRO	MUERTOS	HERIDOS	DAÑOS MATERIALES (S)	CONDUCTOR	PEATON	VEHICULO	CAMINO	GANADO	A.N.A.	NUMERO Y CLASIFICACION DE ACCIDENTES
270	0	4	105000	4	0	0	0	0	0	A G G G ✡ ✡ ✡ ✡ ✡ ✡ ✡ ✡
	0	0	10000	1	0	0	0	0	0	A
	1	0	92000	1	0	0	1	0	0	B L ✞ ✞ ✞ ✞ ✞ ✞
	0	0	25000	1	0	0	0	0	0	A
275	0	0	280000	1	0	1	0	0	0	A A
280	0	0	200000	1	0	0	0	0	0	A
	0	2	55000	2	0	0	0	0	0	B H ✡ ✡ ✡ ✡
285										
290										
295										
300										
	0	1	38000	2	0	0	0	0	0	H N ✡ ✡
	0	4	265000	4	0	0	0	0	0	A A B H ✡ ✡ ✡ ✡ ✡ ✡ ✡ ✡
305	0	2	165000	3	0	0	0	0	0	A N N ✡ ✡ ✡ ✡
	0	1	65000	1	0	0	0	0	0	N ✡ ✡
	0	0	17000	2	0	0	0	0	0	A A
	1	16	190000	3	0	0	0	0	0	H H H ✞ ✞ ✞ ✞ ✞ ✞ ✡
310	0	5	143000	3	0	0	0	0	0	G H N ✡ ✡ ✡ ✡ ✡ ✡ ✡ ✡ ✡ ✡
	0	0	70000	1	0	0	0	0	0	N
	0	2	35000	1	1	0	0	0	0	F H ✡ ✡ ✡ ✡
	0	0	88000	1	1	1	0	0	0	A A H
										A
315										

Escala: 5 10 15 20 25 30 35 40 45

DEL KM: 315+000
AL KM: 360+000

KILOMETRO	MUERTOS	HERIDOS	DAÑOS MATERIALES (S)	CONDUCTOR	PEATON	VEHICULO	CAMINO	GANADO	A.N.A.	NUMERO Y CLASIFICACION DE ACCIDENTES
315	0	9	360000	5	0	0	0	0	0	A A B G N ✡ ✡ ✡ ✡ ✡ ✡ ✡ ✡ ✡ ✡ ✡ ✡ ✡ ✡ ✡ ✡ ✡ ✡
	0	1	130000	2	0	0	0	0	0	A B ✡ ✡
	0	3	140000	5	0	0	0	0	0	A A H N N ✡ ✡ ✡ ✡ ✡ ✡
	0	2	70000	2	1	0	0	0	0	A A F ✡ ✡ ✡ ✡
	0	1	25000	1	0	0	0	0	0	H ✡ ✡
320	1	1	90000	1	2	0	0	0	0	F F N ✞ ✞ ✞ ✞ ✞ ✞ ✡ ✡
	1	6	3120000	3	1	0	0	0	0	A A F H ✞ ✞ ✞ ✞ ✞ ✞ ✡ ✡ ✡ ✡ ✡ ✡ ✡ ✡ ✡ ✡ ✡ ✡
	0	4	70000	2	0	1	0	0	0	A A D ✡ ✡ ✡ ✡ ✡ ✡ ✡ ✡
	2	4	115000	3	1	0	0	0	0	F G H H ✞ ✞ ✞ ✞ ✞ ✞ ✞ ✞ ✞ ✞ ✞ ✞ ✡ ✡ ✡ ✡ ✡ ✡ ✡ ✡
	1	0	106000	2	0	0	0	0	0	H H ✞ ✞ ✞ ✞ ✞ ✞
325										
	0	3	50000	1	0	0	0	0	0	A ✡ ✡ ✡ ✡ ✡ ✡
	1	6	128000	3	1	0	0	0	0	F G G G ✞ ✞ ✞ ✞ ✞ ✞ ✡ ✡ ✡ ✡ ✡ ✡ ✡ ✡ ✡ ✡ ✡ ✡
330	0	0	30000	2	0	0	0	0	0	A B
	0	2	163000	3	0	0	0	0	0	A H J ✡ ✡ ✡ ✡
	0	1	25000	1	1	0	0	0	0	A N ✡ ✡
335	0	4	190000	3	0	0	0	0	0	G G H ✡ ✡ ✡ ✡ ✡ ✡ ✡ ✡
	0	7	233000	3	0	0	0	0	0	G H N ✡ ✡ ✡ ✡ ✡ ✡ ✡ ✡ ✡ ✡ ✡ ✡ ✡ ✡
	1	3	45000	2	0	0	0	0	0	A F ✞ ✞ ✞ ✞ ✞ ✞ ✡ ✡ ✡ ✡ ✡ ✡
	0	3	40000	1	0	0	0	0	0	H ✡ ✡ ✡ ✡ ✡ ✡
	0	1	60000	1	0	0	0	0	0	N ✡ ✡
340										
	0	1	40000	1	0	0	0	0	0	G ✡ ✡
345										
350										
355										
360										

Escala: 5 10 15 20 25 30 35 40 45

N U M E R O   Y   C L A S I F I C A C I O N   D E   A C C I D E N T E S

CLAVE	CLASIFICACION DEL ACCIDENTE	CLAVE	CLASIFICACION DEL ACCIDENTE
A	SALIDA DEL CAMINO		COLISION SOBRE EL CAMINO
		G	OTRO VEHICULO MOTOR EN TRANSITO
SIN COLISION SOBRE EL CAMINO		**H**	OTRO VEHICULO MOTOR POR ALCANCE
B	VOLCADURA	**J**	VEHICULO MOTOR ESTACIONADO
C	CAIDA DE PASAJERO	**K**	FERROCARRIL
D	INCENDIO	**L**	BICICLETA/MOTOCICLETA
E	OTROS	**M**	ANIMAL
P	CAIDA DE CARGA	**N**	OBJETO FIJO
Q	DESPRENDIMIENTO DE REMOLQUE	**O**	OTROS OBJETOS
COLISION SOBRE EL CAMINO		**S**	SIN DATO
F	PEATON (ATROPELLAMIENTO)		
R	VELOCIDAD EXCESIVA		ACCIDENTES EQUIVALENTES A DAÑOS MATERIALES
		✞	UN MUERTO = 6 ACCIDENTES
		✡	UN HERIDO = 2 ACCIDENTES

N U M E R O   Y   C L A S I F I C A C I O N   D E   A C C I D E N T E S

CLAVE	CLASIFICACION DEL ACCIDENTE	CLAVE	CLASIFICACION DEL ACCIDENTE
A	SALIDA DEL CAMINO		COLISION SOBRE EL CAMINO
		G	OTRO VEHICULO MOTOR EN TRANSITO
SIN COLISION SOBRE EL CAMINO		**H**	OTRO VEHICULO MOTOR POR ALCANCE
B	VOLCADURA	**J**	VEHICULO MOTOR ESTACIONADO
C	CAIDA DE PASAJERO	**K**	FERROCARRIL
D	INCENDIO	**L**	BICICLETA/MOTOCICLETA
E	OTROS	**M**	ANIMAL
P	CAIDA DE CARGA	**N**	OBJETO FIJO
Q	DESPRENDIMIENTO DE REMOLQUE	**O**	OTROS OBJETOS
COLISION SOBRE EL CAMINO		**S**	SIN DATO
F	PEATON (ATROPELLAMIENTO)		
R	VELOCIDAD EXCESIVA		ACCIDENTES EQUIVALENTES A DAÑOS MATERIALES
		✞	UN MUERTO = 6 ACCIDENTES
		✡	UN HERIDO = 2 ACCIDENTES

ACCIDENTES POR KILOMETRO
2014

CARRETERA Y TRAMO: Valladolid - Felipe Carrillo Puerto Lim. Edos. Q. Roo/Yuc. - Felipe Carrillo Puerto (MEX-295))

DEL KM: 46+000
AL KM: 90+000

KILOMETRO	SALDOS: MUERTOS	SALDOS: HERIDOS	SALDOS: DAÑOS MATERIALES (S)	CAUSAS: CONDUCTOR	CAUSAS: PEATON	CAUSAS: VEHICULO	CAUSAS: CAMINO	CAUSAS: AGENTES NATURALES	CAUSAS: AGENTES NATURALES / OTROS	NUMERO Y CLASIFICACION DE ACCIDENTES
45										
50										
55										
60										
65										
69	2	4	100,000	2	0	0	0	0	0	A A ✞ ✞ ✞ ✞ ✞ ✞ ✞ ✞ ✞ ✞ ✞ ✞ ✡ ✡ ✡ ✡ ✡ ✡ ✡ ✡
70										
75										
80										
85										
90										

Escala (número de accidentes): 5 10 15 20 25 30 35 40 45

DEL KM: 90+000
AL KM: 135+000

KILOMETRO	SALDOS: MUERTOS	SALDOS: HERIDOS	SALDOS: DAÑOS MATERIALES (S)	CAUSAS: CONDUCTOR	CAUSAS: PEATON	CAUSAS: VEHICULO	CAUSAS: CAMINO	CAUSAS: AGENTES NATURALES	CAUSAS: AGENTES NATURALES / OTROS	NUMERO Y CLASIFICACION DE ACCIDENTES
90										
95										
100										
105										
110										
115										
117	0	0	10,000	1	0	0	0	0	0	G
120	1	2	14,000	1	0	0	0	0	0	H ✞ ✞ ✞ ✞ ✞ ✞ ✡ ✡ ✡ ✡
125										
130										
135										

Escala (número de accidentes): 5 10 15 20 25 30 35 40 45

N U M E R O Y C L A S I F I C A C I O N D E A C C I D E N T E S

CLAVE	CLASIFICACION DEL ACCIDENTE	CLAVE	CLASIFICACION DEL ACCIDENTE
A	SALIDA DEL CAMINO		COLISION SOBRE EL CAMINO
		G	OTRO VEHICULO MOTOR EN TRANSITO
SIN COLISION SOBRE EL CAMINO		H	OTRO VEHICULO MOTOR POR ALCANCE
B	VOLCADURA	J	VEHICULO MOTOR ESTACIONADO
C	CAIDA DE PASAJERO	K	FERROCARRIL
D	INCENDIO	L	BICICLETA/MOTOCICLETA
E	OTROS	M	ANIMAL
P	CAIDA DE CARGA	N	OBJETO FIJO
Q	DESPRENDIMIENTO DE REMOLQUE	O	OTROS OBJETOS
COLISION SOBRE EL CAMINO		S	SIN DATO
F	PEATON (ATROPELLAMIENTO)		
R	VELOCIDAD EXCESIVA		

ACCIDENTES EQUIVALENTES A DAÑOS MATERIALES
✞ UN MUERTO = 6 ACCIDENTES
✡ UN HERIDO = 2 ACCIDENTES

N U M E R O Y C L A S I F I C A C I O N D E A C C I D E N T E S

CLAVE	CLASIFICACION DEL ACCIDENTE	CLAVE	CLASIFICACION DEL ACCIDENTE
A	SALIDA DEL CAMINO		COLISION SOBRE EL CAMINO
		G	OTRO VEHICULO MOTOR EN TRANSITO
SIN COLISION SOBRE EL CAMINO		H	OTRO VEHICULO MOTOR POR ALCANCE
B	VOLCADURA	J	VEHICULO MOTOR ESTACIONADO
C	CAIDA DE PASAJERO	K	FERROCARRIL
D	INCENDIO	L	BICICLETA/MOTOCICLETA
E	OTROS	M	ANIMAL
P	CAIDA DE CARGA	N	OBJETO FIJO
Q	DESPRENDIMIENTO DE REMOLQUE	O	OTROS OBJETOS
COLISION SOBRE EL CAMINO		S	SIN DATO
F	PEATON (ATROPELLAMIENTO)		
R	VELOCIDAD EXCESIVA		

ACCIDENTES EQUIVALENTES A DAÑOS MATERIALES
✞ UN MUERTO = 6 ACCIDENTES
✡ UN HERIDO = 2 ACCIDENTES

ACCIDENTES POR KILOMETRO
2014

CARRETERA Y TRAMO: Valladolid - Felipe Carrillo Puerto Lim. Edos. Q. Roo/Yuc. - Felipe Carrillo Puerto (MEX-295))

DEL KM: 135+000
AL KM: 147+700

KILOMETRO	MUERTOS	HERIDOS	DAÑOS MATERIALES (S)	CONDUCTOR	PEATON	VEHICULO	CAMINO	GANADO	A. NAT. UR. AL.
140	0	2	15,000	1	0	0	0	0	0

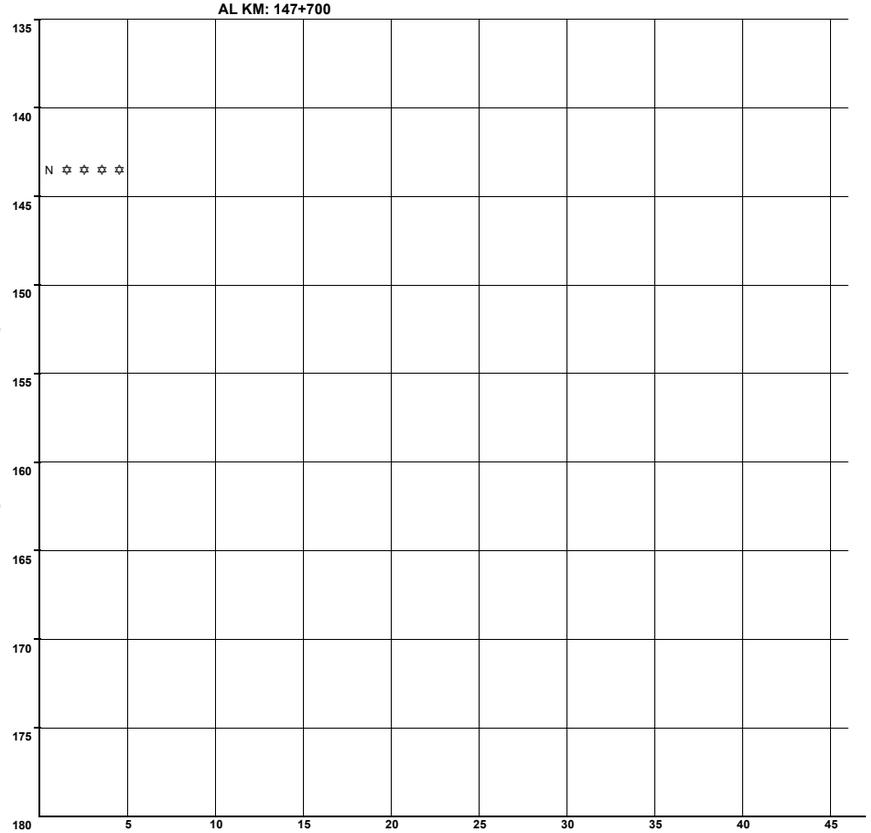

N U M E R O Y C L A S I F I C A C I O N D E A C C I D E N T E S

CLAVE	CLASIFICACION DEL ACCIDENTE
A	SALIDA DEL CAMINO
SIN COLISION SOBRE EL CAMINO	
B	VOLCADURA
C	CAIDA DE PASAJERO
D	INCENDIO
E	OTROS
P	CAIDA DE CARGA
Q	DESPRENDIMIENTO DE REMOLQUE
COLISION SOBRE EL CAMINO	
F	PEATON (ATROPELLAMIENTO)
R	VELOCIDAD EXCESIVA

CLAVE	CLASIFICACION DEL ACCIDENTE
COLISION SOBRE EL CAMINO	
G	OTRO VEHICULO MOTOR EN TRANSITO
H	OTRO VEHICULO MOTOR POR ALCANCE
J	VEHICULO MOTOR ESTACIONADO
K	FERROCARRIL
L	BICICLETA/MOTOCICLETA
M	ANIMAL
N	OBJETO FIJO
O	OTROS OBJETOS
S	SIN DATO

ACCIDENTES EQUIVALENTES A DAÑOS MATERIALES
✟ UN MUERTO = 6 ACCIDENTES
✡ UN HERIDO = 2 ACCIDENTES

ACCIDENTES POR KILOMETRO
2014

CARRETERA Y TRAMO: Ucum - Unión (QR))

DEL KM: 0+000
AL KM: 45+000

KILOMETRO	SALDOS: MUERTOS	SALDOS: HERIDOS	SALDOS: DAÑOS MATERIALES (S)	CAUSAS: CONDUCTOR	CAUSAS: PEAT O PAS	CAUSAS: VEHICULO	CAUSAS: CAMINO	CAUSAS: GANADO	CAUSAS: A. NATURAL
0	0	1	13,000	1	0	0	0	0	0
14	0	1	45,000	1	0	0	0	0	0
15	0	0	30,000	1	0	0	0	0	0
22	0	0	30,000	1	0	0	0	0	0

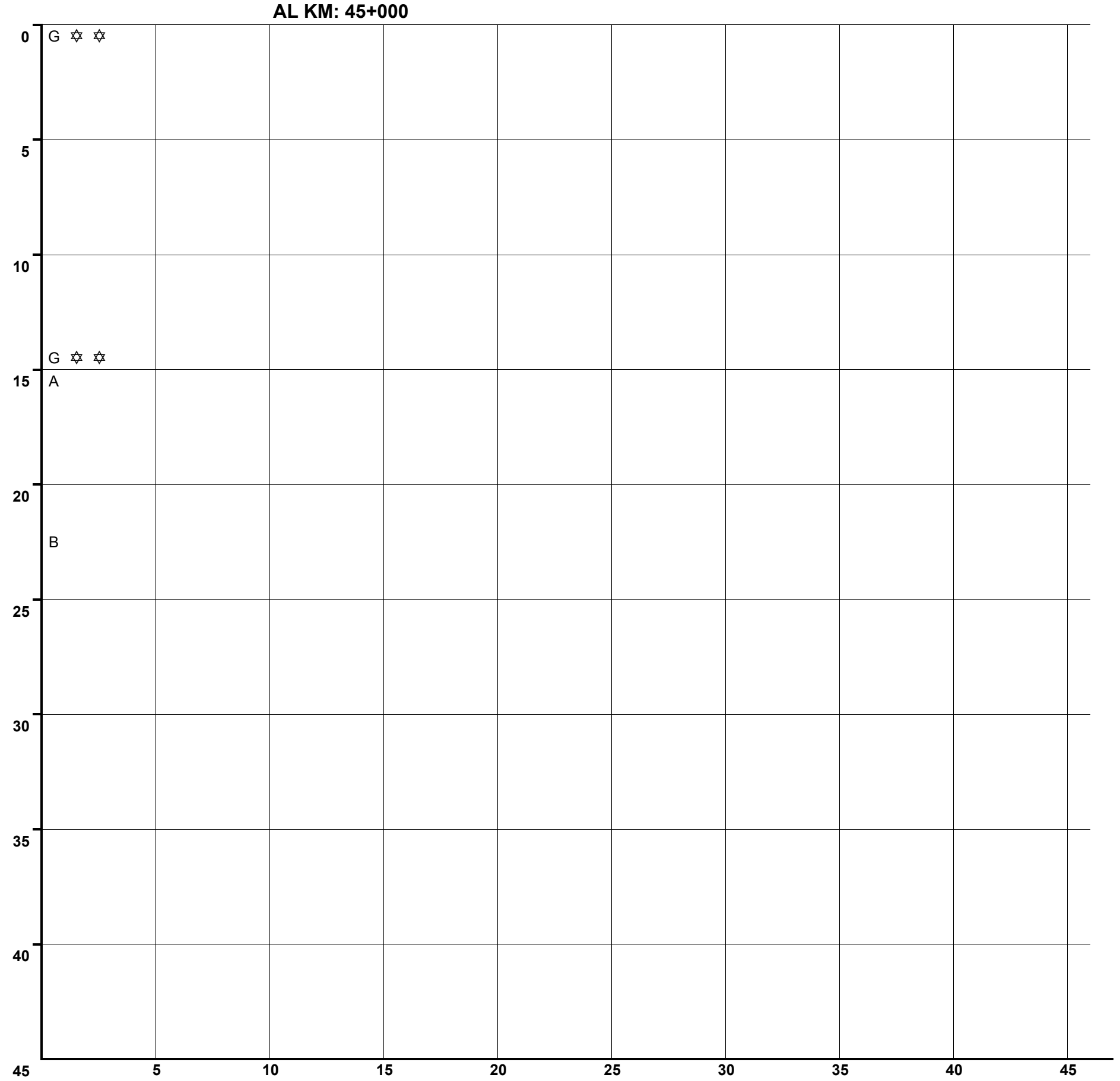

NUMERO Y CLASIFICACION DE ACCIDENTES

CLAVE	CLASIFICACION DEL ACCIDENTE	CLAVE	CLASIFICACION DEL ACCIDENTE
A	SALIDA DEL CAMINO		COLISION SOBRE EL CAMINO
		G	OTRO VEHICULO MOTOR EN TRANSITO
SIN COLISION SOBRE EL CAMINO		H	OTRO VEHICULO MOTOR POR ALCANCE
B	VOLCADURA	J	VEHICULO MOTOR ESTACIONADO
C	CAIDA DE PASAJERO	K	FERROCARRIL
D	INCENDIO	L	BICICLETA/MOTOCICLETA
E	OTROS	M	ANIMAL
P	CAIDA DE CARGA	N	OBJETO FIJO
Q	DESPRENDIMIENTO DE REMOLQUE	O	OTROS OBJETOS
COLISION SOBRE EL CAMINO		S	SIN DATO
F	PEATON (ATROPELLAMIENTO)		
R	VELOCIDAD EXCESIVA		ACCIDENTES EQUIVALENTES A DAÑOS MATERIALES
		✞	UN MUERTO = 6 ACCIDENTES
		✡	UN HERIDO = 2 ACCIDENTES

CAUSANTE PRINCIPAL DEL ACCIDENTE (en porcentaje)

2 0 1 4

Q U I N T A N A R O O

CARRETERA Y TRAMO	CONDUCTOR	PEATON O PASAJERO	VEHICULO	CAMINO	IRRUPCION DE GANADO	AGENTE NATURAL
Francisco Escárcega - Chetumal Lim. Edos. Camp./Q. Roo - Chetumal	96.77	0.00	3.23	0.00	0.00	0.00
Mérida - Cancún (Cuota) Lim. Edos. Yuc./Q. Roo - T. C. (Reforma Agraria - Puerto Juárez)	63.15	10.53	15.79	10.53	0.00	0.00
Mérida - Puerto Juárez Lim. Edos. Yuc./Q. Roo - Puerto Juárez	83.33	12.50	4.17	0.00	0.00	0.00
Muna - Felipe Carrillo Puerto Lim. Edos. Yuc./Q. Roo - Felipe Carrillo Puerto	95.00	5.00	0.00	0.00	0.00	0.00
Polyuc - T. C. (Reforma Agraria - Puerto Juárez)	100.00	0.00	0.00	0.00	0.00	0.00
Ramal a Puerto Morelos						
Ramal a Punta Piedra						
Ramal a Subteniente López						

CAUSANTE PRINCIPAL DEL ACCIDENTE (en porcentaje)

2 0 1 4

Q U I N T A N A R O O

CARRETERA Y TRAMO	CONDUCTOR	PEATON O PASAJERO	VEHICULO	CAMINO	IRRUPCION DE GANADO	AGENTE NATURAL
Reforma Agraria - Puerto Juárez	84.24	9.46	4.05	0.90	0.00	1.35
Ucum - Unión	100.00	0.00	0.00	0.00	0.00	0.00
Valladolid - Felipe Carrillo Puerto Lim. Edos. Q. Roo/Yuc. - Felipe Carrillo Puerto	100.00	0.00	0.00	0.00	0.00	0.00

TOTAL DE CAUSANTES PRINCIPALES DEL ACCIDENTE (en porcentaje)

Q U I N T A N A R O O	86.01	7.87	4.08	1.17	0.00	0.87

DATOS DEL LUGAR DEL ACCIDENTE Y CONTROL DEL TRANSITO

2014

QUINTANA ROO

CARRETERA Y TRAMO	ALINEAMIENTO VERTICAL				ALINEAMIENTO HORIZONTAL												CONTROL DE TRANSITO EXISTENTE												
	PENDIENTE	CIMA	COLUMPIO	A NIVEL	TANGENTE	CURVA ABIERTA	CURVA CERRADA	ENTRONQUE	PUENTE O TUNEL	INTERSECCION	CALLEJON	ACCESO PRIVADO	CRUCE FFCC	ZONA PORTUARIA	TRAMO EN CONSTRUCCION	OTRO	SEÑAL INFORMATIVA	SEÑAL PREVENTIVA	SEÑAL RESTRICTIVA	SEMAFORO	AGENTE O GUARDAVIA	BARRERA O ISLETA	RAYAS LATERALES	RAYA CENTRAL	VIBRADORES	ABANDERAMIENTO	BANDEREROS	OTRO CONTROL	SIN CONTROL
Francisco Escárcega - Chetumal Lim. Edos. Camp./Q. Roo - Chetumal	6			25	21	4	4					2					29	30	31	0	0	1	30	29	0	0	0	1	0
Mérida - Cancún (Cuota) Lim. Edos. Yuc./Q. Roo - T. C. (Reforma Agraria - Puerto Juárez)				19	17	1		1									18	18	18	0	0	0	18	18	0	0	0	1	1
Mérida - Puerto Juárez Lim. Edos. Yuc./Q. Roo - Puerto Juárez				24	21				1							2	24	20	24	1	0	0	21	22	2	1	1	0	1
Muna - Felipe Carrillo Puerto Lim. Edos. Yuc./Q. Roo - Felipe Carrillo Puerto	2			18	12	3	5										20	20	20	0	0	0	19	19	0	0	0	0	0
Polyuc - T. C. (Reforma Agraria - Puerto Juárez)	2			16	16	1	1										18	18	18	0	0	1	12	13	1	0	0	2	0
Ramal a Puerto Morelos				0												0													
Ramal a Punta Piedra				0												0													
Ramal a Subteniente López				0												0													
Reforma Agraria - Puerto Juárez	6	1		215	195	9	2		6			4				6	217	221	220	0	0	2	211	214	4	0	1	1	0
Ucum - Unión	1			3	2	2											4	4	4	0	0	0	3	3	0	0	0	0	0
Valladolid - Felipe Carrillo Puerto Lim. Edos. Q. Roo/Yuc. - Felipe Carrillo Puerto				5	4		1										5	5	5	0	0	0	5	5	0	0	0	0	0

TOTAL DATOS DEL LUGAR DEL ACCIDENTE Y CONTROL DEL TRANSITO

QUINTANA ROO	17	1		320	288	20	13	1	7			6				8	335	336	340	1	0	4	319	323	7	1	2	5	2

CIRCUNSTANCIAS QUE CONTRIBUYERON AL ACCIDENTE

2014

QUINTANA ROO

CARRETERA Y TRAMO	DEL CONDUCTOR O PEATON														DEL VEHICULO										DEL CAMINO							AGENTE NATURAL					
	IMPRUDENCIA O INTENCION	VELOCIDAD EXCESIVA	INVADIO CARRIL CONTRARIO	REBASO INDEBIDAMENTE	NO RESPETO SEÑAL DE ALTO	NO RESPETO SEMAFORO	NO CEDIO EL PASO	NO GUARDO DISTANCIA	VIRO INDEBIDAMENTE	MAL ESTACIONADO	ESTADO DE EBRIEDAD	BAJO EFECTO DE DROGAS	DORMITANDO	DESLUMBRAMIENTO	LLANTAS	FRENOS	DIRECCION	SUSPENSION	LUCES	EJES	TRANSMISION	MOTOR	SOBRECUPO O SOBRECARGA	EXCESO DE DIMENSIONES	IRRUPCION DE GANADO	DESPERFECTOS	FALTA DE SEÑALES	OBJETOS EN EL CAMINO	MOJADO	RESBALOSO	OTROS	LLUVIA	NIEVE O GRANIZO	NIEBLA O HUMO	TOLVANERA	VIENTOS FUERTES	OTROS
Francisco Escárcega - Chetumal Lim. Edos. Camp./Q. Roo - Chetumal	4	17	3				2	2	1				1										1														
Mérida - Cancún (Cuota) Lim. Edos. Yuc./Q. Roo - T. C. (Reforma Agraria - Puerto Juárez)		8		2			1						1		3														1		1						
Mérida - Puerto Juárez Lim. Edos. Yuc./Q. Roo - Puerto Juárez		11	3				1	2	1	1	1						1																				
Muna - Felipe Carrillo Puerto Lim. Edos. Yuc./Q. Roo - Felipe Carrillo Puerto		15	1							1			2																								
Polyuc - T. C. (Reforma Agraria - Puerto Juárez)	2	12	3											1																							
Ramal a Puerto Morelos																																					
Ramal a Punta Piedra																																					
Ramal a Subteniente López																																					
Reforma Agraria - Puerto Juárez	5	124	12	4			9	13	6	1	2		11		5		1					3						1			1	1					
Ucum - Unión		2	1				1																														
Valladolid - Felipe Carrillo Puerto Lim. Edos. Q. Roo/Yuc. - Felipe Carrillo Puerto		4	1																																		

TOTAL DE CIRCUNSTANCIAS QUE CONTRIBUYERON AL ACCIDENTE

QUINTANA ROO	11	193	24	6			14	17	8	3	3		15	1	8		2					3	1					1	1		2	1					

ACCIDENTES POR TIPO DE VEHICULO

2014

QUINTANA ROO

CARRETERA Y TRAMO	ACCIDENTES	ACCIDENTES POR TIPO DE VEHICULO																							
		A	A-A	A-B	A-C	A-B-C	B	B-B	B-C	C	C-C	A-M	A-O	A-B-O	A-C-O	A-M-O	B-M	B-O	C-M	C-O	M	M-M	M-O	O	O-O
Francisco Escárcega - Chetumal Lim. Edos. Camp./Q. Roo - Chetumal	31	5	4		3		1			8	1	4	2								1		2		
Mérida - Cancún (Cuota) Lim. Edos. Yuc./Q. Roo - T. C. (Reforma Agraria - Puerto Juárez)	19	7	3		2					4		1							1					1	
Mérida - Puerto Juárez Lim. Edos. Yuc./Q. Roo - Puerto Juárez	24	10	2		4					3		2	1							1	1				
Muna - Felipe Carrillo Puerto Lim. Edos. Yuc./Q. Roo - Felipe Carrillo Puerto	20	6	1		1		1			8		2							1						
Polyuc - T. C. (Reforma Agraria - Puerto Juárez)	18	4			2		1			9		1									1				
Ramal a Puerto Morelos	0																								
Ramal a Punta Piedra	0																								
Ramal a Subteniente López	0																								
Reforma Agraria - Puerto Juárez	222	90	17	7	19		5		4	46	11	6	3	1					1	2	7	1	1	1	
Ucum - Unión	4									2	1								1						

ACCIDENTES POR TIPO DE VEHICULO

2 0 1 4

Q U I N T A N A R O O

CARRETERA Y TRAMO	ACCIDENTES	ACCIDENTES POR TIPO DE VEHICULO																							
		A	A-A	A-B	A-C	A-B-C	B	B-B	B-C	C	C-C	A-M	A-O	A-B-O	A-C-O	A-M-O	B-M	B-O	C-M	C-O	M	M-M	M-O	O	O-O
Valladolid - Felipe Carrillo Puerto Lim. Edos. Q. Roo/Yuc. - Felipe Carrillo Puerto	5	3		1															1						

TOTAL DE ACCIDENTES POR TIPO DE VEHICULO

TOTALES	343	125	27	8	31		8		4	80	13	16	6	1					5	3	10	1	3	2	
PORCENTAJES	100.00	36.44	7.87	2.33	9.04	0.00	2.33	0.00	1.17	23.32	3.79	4.66	1.75	0.29	0.00	0.00	0.00	0.00	1.46	0.87	2.92	0.29	0.87	0.58	0.00

TIPO DE VEHICULO

A.- AUTOMOVIL

B.- AUTOBUSES

C.- CAMION SENCILLO Y COMBINADO, FURGONETA Y PICK-UP

M.- MOTOCICLETAS Y BICICLETAS

O.- OTROS (MAQ. AGRICOLA, DE CONST, TREN, VEH. FUGADOS DEL SITIO)

TIPO DE VEHICULOS INVOLUCRADOS

2014

QUINTANA ROO

CARRETERA	TOTAL DE TIPO DE VEHICULOS INVOLUCRADOS																																																TOTAL DE VEH.
	A	A-A		A-B		A-C		A-B-C			B	B-B		B-C		C	C-C		A-M		A-O		A-B-O			A-C-O			A-M-O			B-M		B-O		C-M		C-O		M	M-M		M-O		O	O-O		
Francisco Escárcega - Chetumal Lim. Edos. Camp./Q. Roo - Chetumal	5	4	5			3	3				1					8	1	1	4	4	3	2																		1			2	2				49
Mérida - Cancún (Cuota) Lim. Edos. Yuc./Q. Roo - T. C. (Reforma Agraria - Puerto Juárez)	7	3	3			3	2									4			1	1														1	1								1			27
Mérida - Puerto Juárez Lim. Edos. Yuc./Q. Roo - Puerto Juárez	10	2	2			4	4									3			2	2	1	1														1	1	1	1								34
Muna - Felipe Carrillo Puerto Lim. Edos. Yuc./Q. Roo - Felipe Carrillo Puerto	6	1	1			1	1				1					8			2	2														1	1											25
Polyuc - T. C. (Reforma Agraria - Puerto Juárez)	4					2	2				1					9			1	1																			1								21
Ramal a Puerto Morelos																																																	0
Ramal a Punta Piedra																																																	0
Ramal a Subteniente López																																																	0
Reforma Agraria - Puerto Juárez	90	17	18	7	7	22	19				5			4	4	46	11	12	6	6	3	3	1	1	1										1	1	3	2	7	1	1	1	1	1			302
Ucum - Unión																2	1	1																	1	1											6
Valladolid - Felipe Carrillo Puerto Lim. Edos. Q. Roo/Yuc. - Felipe Carrillo Puerto	3			1	1																														1	3											9

TIPO DE VEHICULOS INVOLUCRADOS

2014

QUINTANA ROO

CARRETERA	TOTAL DE TIPO DE VEHICULOS INVOLUCRADOS																																															TOTAL DE VEH.
	A	A-A		A-B		A-C		A-B-C			B	B-B		B-C		C	C-C		A-M		A-O		A-B-O			A-C-O			A-M-O			B-M			B-O		C-M		C-O		M	M-M		M-O		O	O-O	
TOTAL DE TIPO DE VEHICULOS INVOLUCRADOS																																																
TOTALES	125	27	29	8	8	35	31				8			4	4	80	13	14	16	16	7	6	1	1	1												5	7	4	3	10	1	1	3	3	2			473
	125	56		16		66					8			8		80	27		32		13		3													12		7		10	2		6		2			473

TIPO DE VEHICULO

A.- AUTOMOVIL

B.- AUTOBUSES

C.- CAMION SENCILLO Y COMBINADO, FURGONETA Y PICK-UP

M.- MOTOCICLETAS Y BICICLETAS

O.- OTROS (MAQ. AGRICOLA, DE CONST, TREN, VEH. FUGADOS DEL SITIO)

TIPO DE VEHICULO	TOTAL DE VEHICULOS	PORCENTAJE %
A	248	52.43%
B	21	4.44%
C	151	31.92%
M	38	8.03%
O	15	3.17%
Total	473	100.00%

RESUMEN DE ACCIDENTES DE TRANSITO 2 0 1 4

RED DE CARRETERA FEDERAL LIBRE Y DE CUOTA

Q U I N T A N A R O O

CLASIFICACION	LONGITUD (km)	ACCIDENTES	HERIDOS	MUERTOS	DAÑOS MATERIALES (MILLONES $)	VEH/km (MILLONES)	INDICE DE ACCIDENTES (A)
CUOTA	148.100	19	19	2	0.9180	308.639	0.062
LIBRE	941.320	324	268	47	19.3470	3,023.559	0.107
RESUMEN DEL ESTADO	1,089.420	343	287	49	20.2650	3,332.197	0.103

NOTA:

(A) INDICE DE ACCIDENTES POR MILLON DE VEHICULOS - KILOMETRO