E S T A D I S T I C A

A C C I D E N T E S D E T R A N S I T O

2 0 1 4

S A N L U I S P O T O S I

INDICE DE ACCIDENTES POR MILLON DE VEHICULOS-KILOMETRO (2014)

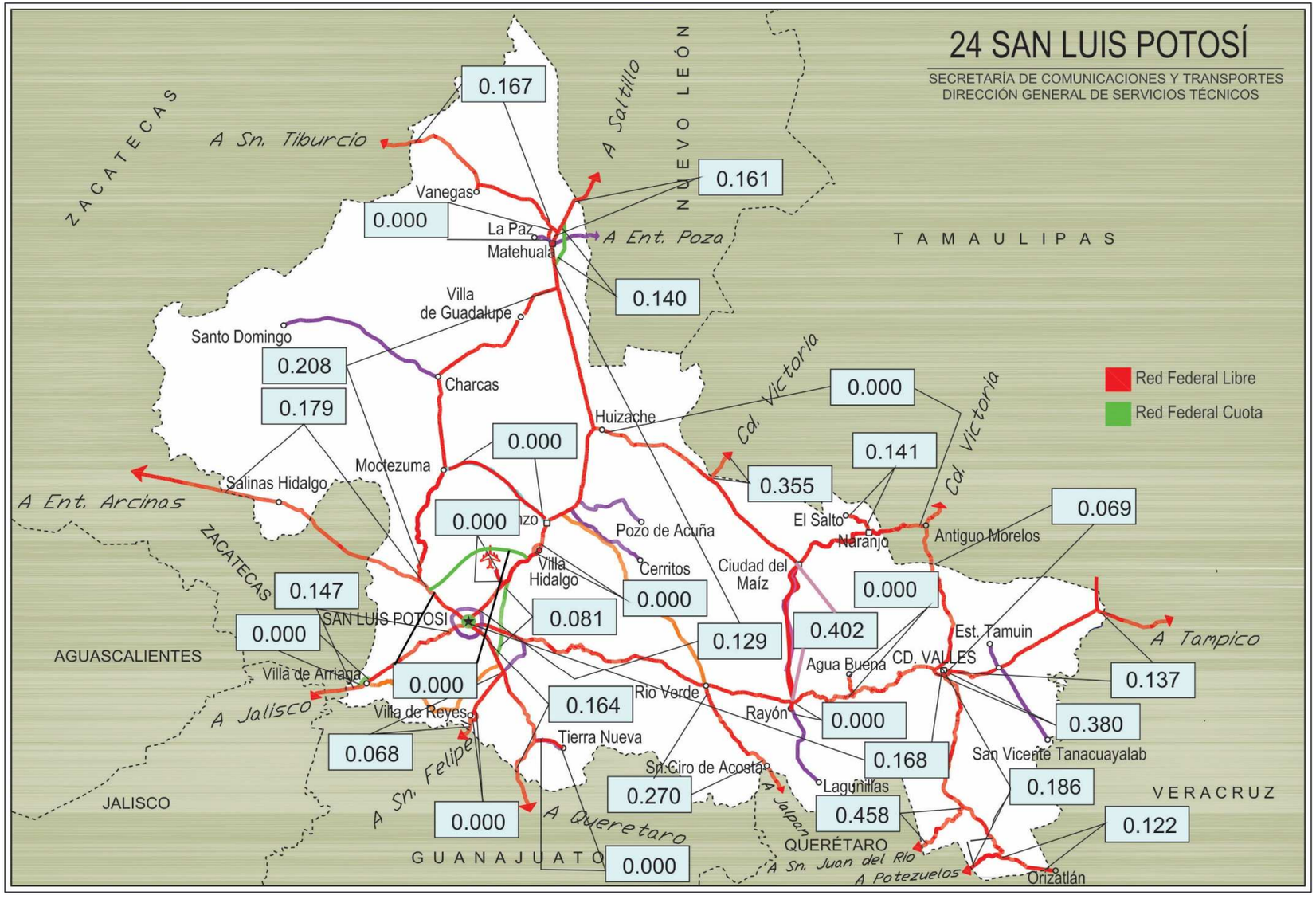

INDICE DE ACCIDENTES EN EL ESTADO 2014

$$\overline{I}_{\frac{A}{V-km}} = 0.150$$

ESTADO DE SAN LUIS POTOSI

ACCIDENTES DE TRANSITO

2014

SAN LUIS POTOSI

CARRETERA Y TRAMO	LONGITUD DEL CAMINO	VEH-km MILLONES	ACCIDENTES				SALDOS			INDICES POR 10^6 DE VEH-KM		INDICES POR 10^5 DE VEH-KM		
			TOTAL	CON MUERTOS	SOLO CON HERIDOS	EQUIVALENTES (1)	MUERTOS	HERIDOS	DAÑOS MATERIALES (MILLONES $)	ACCIDENTES	PELIGROSIDAD	ACCIDENTES MORTALES	MUERTOS	HERIDOS
Carbonera - T. C. (Ent. Morelos - Saltillo) Carbonera - Lim. Edos. S.L.P./Zac.	79.200	95.752	16	4	9	118	6	33	0.7330	0.167	1.232	0.004	0.006	0.035
Cd. Valles - Cd. Victoria Cd. Valles - Lim. Edos. S.L.P./Tamps.	50.400	115.196	8	0	2	26	0	9	0.6030	0.069	0.226	0.000	0.000	0.008
Cd. Valles - San Luis Potosí	261.940	690.467	116	14	59	418	15	106	8.2527	0.168	0.605	0.002	0.002	0.015
Cd. Valles - Tampico Cd. Valles - Lim. Edos. S.L.P./Ver.	83.570	168.013	23	5	15	113	5	30	2.0670	0.137	0.673	0.003	0.003	0.018
El Clarín - Agua Buena	11.232	8.372	0	0	0					0.000		0.000		
Ent. Ahualulco - Ent. La Bonita	169.900	125.072	26	6	8	130	9	25	1.2440	0.208	1.039	0.005	0.007	0.020
Ent. de Zaragoza - San Felipe T. C. (Querétaro - San Luis Potosí) - Lim. Edos. S.L.P./Gto.	32.000	205.723	14	3	9	108	6	29	0.5810	0.068	0.525	0.002	0.003	0.014
Ent. El Huizache - Ant. Morelos Lim. Edos. Tamps./S.L.P. - T. C. (San Luis Potosí - Matehuala (Ent. El Huizache))	173.830	141.421	20	3	4	58	4	7	2.4670	0.141	0.410	0.002	0.003	0.005
Ent. Tula - Cd. Victoria T. C. (Antiguo Morelos - El Huizache) - Lim. Edos. S.L.P./Tamps.	2.400	2.815	1	0	1	5	0	2	0.0180	0.355	1.776	0.000	0.000	0.071
Jalpan de Serra - Rioverde Lim. Edos. Qro./S.L.P. - Rioverde	53.155	66.601	18	5	11	94	5	23	0.7194	0.270	1.411	0.008	0.008	0.035
Libramiento de Cd. Valles	11.540	26.317	10	2	5	38	2	8	0.5460	0.380	1.444	0.008	0.008	0.030
Libramiento de Matehuala (Cuota)	14.200	49.836	7	1	3	21	1	4	0.3331	0.140	0.421	0.002	0.002	0.008
Libramiento de Villa de Reyes	3.100	8.470	0	0	0					0.000		0.000		
Libramiento Norponiente de San Luis Potosí (Cuota)	31.500	18.568	0	0	0					0.000		0.000		
Libramiento Oriente de San Luis Potosí (Cuota)	33.760	160.844	13	0	2	17	0	2	3.0990	0.081	0.106	0.000	0.000	0.001

ACCIDENTES DE TRANSITO

2014

SAN LUIS POTOSI

CARRETERA Y TRAMO	LONGITUD DEL CAMINO	VEH-km MILLONES	ACCIDENTES				SALDOS			INDICES POR 10^6 DE VEH-KM		INDICES POR 10^5 DE VEH-KM		
			TOTAL	CON MUERTOS	SOLO CON HERIDOS	EQUIVALENTES (1)	MUERTOS	HERIDOS	DAÑOS MATERIALES (MILLONES $)	ACCIDENTES	PELIGROSIDAD	ACCIDENTES MORTALES	MUERTOS	HERIDOS
Libramiento Villa de Arriaga	5.000	5.614	0	0	0					0.000		0.000		
Matehuala - Ent. Puerto México Matehuala - Lim. Edos. S.L.P./N.L.	24.640	86.799	14	2	5	50	2	12	1.4260	0.161	0.576	0.002	0.002	0.014
Portezuelo - Cd. Valles Lim. Edos. Hgo./S.L.P. - Cd. Valles	131.370	289.809	54	9	28	242	11	61	2.2555	0.186	0.835	0.003	0.004	0.021
Querétaro - San Luis Potosí Lim. Edos. Gto./S.L.P. - San Luis Potosí	76.915	1,007.644	165	17	65	495	19	108	14.0772	0.164	0.491	0.002	0.002	0.011
Ramal a Aeropuerto de S. L. P.	6.000	10.700	0	0	0					0.000		0.000		
Ramal a Ojo de Agua	6.230	6.062	0	0	0					0.000		0.000		
Ramal a Rayón	1.500	2.148	0	0	0					0.000		0.000		
Rayón - Cd. del Maíz	55.700	17.405	7	0	5	33	0	13	1.0890	0.402	1.896	0.000	0.000	0.075
San Juan del Río - Xilitla Lim. Edos. Qro./S.L.P. - T. C. (Portezuelo - Cd. Valles)	38.649	26.189	12	0	5	24	0	6	0.3770	0.458	0.916	0.000	0.000	0.023
San Lorenzo - Moctezuma	54.000	3.450	0	0	0					0.000		0.000		
San Luis Potosí - Ent. Arcinas (km 0.000 - km 55.130), (km 89.300 - km 122.470)	88.300	330.397	59	17	23	255	19	41	3.6895	0.179	0.772	0.005	0.006	0.012
San Luis Potosí - Lagos de Moreno San Luis Potosí - Lim. Edos. S.L.P./Zac.	70.230	245.288	36	5	11	124	5	29	2.6330	0.147	0.506	0.002	0.002	0.012
San Luis Potosi - Matehuala	187.390	1,266.917	164	23	77	718	35	172	18.8130	0.129	0.567	0.002	0.003	0.014
T. C. (Ent. El Huizache- Ant. Morelos)-El Salto	12.000	11.375	0	0	0					0.000		0.000		
T. C. (Qro - S.L.P.) - Tierra Nueva	13.100	6.608	0	0	0					0.000		0.000		

ACCIDENTES DE TRANSITO

2014

SAN LUIS POTOSI

CARRETERA Y TRAMO	LONGITUD DEL CAMINO	VEH-km MILLONES	ACCIDENTES				SALDOS			INDICES POR 10^6 DE VEH-KM		INDICES POR 10^5 DE VEH-KM		
			TOTAL	CON MUERTOS	SOLO CON HERIDOS	EQUIVALENTES (1)	MUERTOS	HERIDOS	DAÑOS MATERIALES (MILLONES $)	ACCIDENTES	PELIGROSIDAD	ACCIDENTES MORTALES	MUERTOS	HERIDOS
T. C. (S.L.P. - Matehuala) - Villa Hidalgo	10.200	6.739	0	0	0					0.000		0.000		
Tamazunchale - San Felipe Orizatlán T. C. (Portezuelo - Cd. Valles) - Lim. Edos. S.L.P./Hgo.	18.500	65.810	8	1	5	24	1	5	0.0815	0.122	0.365	0.002	0.002	0.008

TOTAL DE ACCIDENTES DE TRANSITO

SAN LUIS POTOSI	1,811.451	5,272.422	791	117	352	3,111	145	725	65.1049	0.150	0.590	0.002	0.003	0.014

NOTA: (1) ACCIDENTES EQUIVALENTES
UN MUERTO = 6 ACCIDENTES
UN HERIDO = 2 ACCIDENTES

ACCIDENTES Y SALDOS POR MES

2 0 1 4

S A N L U I S P O T O S I

CARRETERA Y TRAMO	SALDOS	ENERO	FEBRERO	MARZO	ABRIL	MAYO	JUNIO	JULIO	AGOSTO	SEPTIEMBRE	OCTUBRE	NOVIEMBRE	DICIEMBRE
Carbonera - T. C. (Ent. Morelos - Saltillo) Carbonera - Lim. Edos. S.L.P./Zac.	ACCIDENTES	2		2	3	1	1		2		1	2	2
	MUERTOS	0		0	4	0	0		0		1	0	1
	HERIDOS	15		5	4	0	2		1		0	0	6
	DAÑOS MATERIALES (MILLONES $)	0.0950		0.0210	0.3420	0.0300	0.0300		0.0130		0.0100	0.0600	0.1320
Cd. Valles - Cd. Victoria Cd. Valles - Lim. Edos. S.L.P./Tamps.	ACCIDENTES			1	3		2						2
	MUERTOS			0	0		0						0
	HERIDOS			0	4		0						5
	DAÑOS MATERIALES (MILLONES $)			0.0570	0.2100		0.2080						0.1280
Cd. Valles - San Luis Potosí	ACCIDENTES	5	4	9	5	7	10	12	9	19	14	12	10
	MUERTOS	0	1	0	1	0	1	1	3	4	1	2	1
	HERIDOS	3	7	3	5	6	8	15	5	23	13	11	7
	DAÑOS MATERIALES (MILLONES $)	0.2150	0.2570	0.3190	0.4700	0.1480	1.1770	1.0260	0.2230	1.5366	0.6831	0.8750	1.3230
Cd. Valles - Tampico Cd. Valles - Lim. Edos. S.L.P./Ver.	ACCIDENTES		1	3	3	1	1	2	4		1	2	5
	MUERTOS		0	0	1	0	0	1	2		0	1	0
	HERIDOS		0	3	1	0	2	3	5		4	7	5
	DAÑOS MATERIALES (MILLONES $)		0.0370	0.3360	0.8350	0.0300	0.0150	0.1270	0.1550		0.1200	0.0610	0.3510
El Clarín - Agua Buena	ACCIDENTES												
	MUERTOS												
	HERIDOS												
	DAÑOS MATERIALES (MILLONES $)												
Ent. Ahualulco - Ent. La Bonita	ACCIDENTES	2		2	4	2	4		3	3	2	4	
	MUERTOS	0		0	1	4	0		0	4	0	0	
	HERIDOS	1		4	3	7	0		2	3	2	3	
	DAÑOS MATERIALES (MILLONES $)	0.0850		0.2120	0.1980	0.0810	0.1200		0.2600	0.0480	0.1350	0.1050	
Ent. de Zaragoza - San Felipe T. C. (Querétaro - San Luis Potosí) - Lim. Edos. S.L.P./Gto.	ACCIDENTES	1					3		2	1	1	2	4
	MUERTOS	0					2		4	0	0	0	0
	HERIDOS	0					5		13	1	2	0	8
	DAÑOS MATERIALES (MILLONES $)	0.0050					0.1600		0.2040	0.0400	0.0070	0.0550	0.1100
Ent. El Huizache - Ant. Morelos Lim. Edos. Tamps./S.L.P. - T. C. (San Luis Potosí - Matehuala (Ent. El Huizache))	ACCIDENTES	2	2	6	5	1				2	1		1
	MUERTOS	0	0	0	2	2				0	0		0
	HERIDOS	3	0	2	0	0				0	2		0
	DAÑOS MATERIALES (MILLONES $)	0.3400	0.3600	0.7500	0.6700	0.2000				0.1200	0.0020		0.0250
Ent. Tula - Cd. Victoria T. C. (Antiguo Morelos - El Huizache) - Lim. Edos. S.L.P./Tamps.	ACCIDENTES							1					
	MUERTOS							0					
	HERIDOS							2					
	DAÑOS MATERIALES (MILLONES $)							0.0180					
Jalpan de Serra - Rioverde Lim. Edos. Qro./S.L.P. - Rioverde	ACCIDENTES	1	3	2			1	2		5	1		3
	MUERTOS	1	2	0			0	0		0	0		2
	HERIDOS	0	2	0			2	8		8	1		2
	DAÑOS MATERIALES (MILLONES $)	0.0304	0.0340	0.0600			0.0400	0.1900		0.2930	0.0320		0.0400
Libramiento de Cd. Valles	ACCIDENTES		1	1	3				1		2	1	1
	MUERTOS		1	0	0				1		0	0	0
	HERIDOS		0	0	4				1		2	1	0
	DAÑOS MATERIALES (MILLONES $)		0.0350	0.0300	0.2800				0.0110		0.0800	0.0300	0.0800
Libramiento de Matehuala (Cuota)	ACCIDENTES	1			1		2	1	1		1		
	MUERTOS	0			0		0	0	1		0		
	HERIDOS	2			1		1	0	0		0		
	DAÑOS MATERIALES (MILLONES $)	0.1300			0.0031		0.1150	0.0500	0.0050		0.0300		

ACCIDENTES Y SALDOS POR MES

2014

SAN LUIS POTOSI

CARRETERA Y TRAMO	SALDOS	ENERO	FEBRERO	MARZO	ABRIL	MAYO	JUNIO	JULIO	AGOSTO	SEPTIEMBRE	OCTUBRE	NOVIEMBRE	DICIEMBRE
Libramiento de Villa de Reyes	ACCIDENTES												
	MUERTOS												
	HERIDOS												
	DAÑOS MATERIALES (MILLONES $)												
Libramiento Norponiente de San Luis Potosí (Cuota)	ACCIDENTES												
	MUERTOS												
	HERIDOS												
	DAÑOS MATERIALES (MILLONES $)												
Libramiento Oriente de San Luis Potosí (Cuota)	ACCIDENTES	1	1		1			1		1	6	2	
	MUERTOS	0	0		0			0		0	0	0	
	HERIDOS	0	1		1			0		0	0	0	
	DAÑOS MATERIALES (MILLONES $)	0.0350	0.5500		0.1000			0.3500		0.0140	1.7200	0.3300	
Libramiento Villa de Arriaga	ACCIDENTES												
	MUERTOS												
	HERIDOS												
	DAÑOS MATERIALES (MILLONES $)												
Matehuala - Ent. Puerto México Matehuala - Lim. Edos. S.L.P./N.L.	ACCIDENTES	1				2	1	6		2	1		1
	MUERTOS	0				0	0	0		1	1		0
	HERIDOS	4				4	0	1		0	3		0
	DAÑOS MATERIALES (MILLONES $)	0.0500				0.1010	0.0400	0.8050		0.2900	0.0400		0.1000
Portezuelo - Cd. Valles Lim. Edos. Hgo./S.L.P. - Cd. Valles	ACCIDENTES	1	6	3	2	9	3	4	5	3	4	7	7
	MUERTOS	0	0	0	0	3	1	0	2	0	0	2	3
	HERIDOS	0	3	1	2	17	7	3	11	4	4	3	6
	DAÑOS MATERIALES (MILLONES $)	0.0120	0.2695	0.0870	0.0530	0.3800	0.2000	0.1040	0.3540	0.0700	0.0800	0.3920	0.2540
Querétaro - San Luis Potosí Lim. Edos. Gto./S.L.P. - San Luis Potosí	ACCIDENTES	11	10	14	17	19	15	12	17	14	8	15	13
	MUERTOS	2	2	0	0	2	0	2	6	2	2	1	0
	HERIDOS	6	8	4	10	17	14	10	17	7	4	4	7
	DAÑOS MATERIALES (MILLONES $)	0.4740	1.1200	1.1380	1.5690	2.5695	0.7270	1.8575	1.3020	1.1360	0.6000	0.8132	0.7710
Ramal a Aeropuerto de S. L. P.	ACCIDENTES												
	MUERTOS												
	HERIDOS												
	DAÑOS MATERIALES (MILLONES $)												
Ramal a Ojo de Agua	ACCIDENTES												
	MUERTOS												
	HERIDOS												
	DAÑOS MATERIALES (MILLONES $)												
Ramal a Rayón	ACCIDENTES												
	MUERTOS												
	HERIDOS												
	DAÑOS MATERIALES (MILLONES $)												
Rayón - Cd. del Maíz	ACCIDENTES	3				1			3				
	MUERTOS	0				0			0				
	HERIDOS	3				3			7				
	DAÑOS MATERIALES (MILLONES $)	0.1240				0.0350			0.9300				
San Juan del Río - Xilitla Lim. Edos. Qro./S.L.P. - T. C. (Portezuelo - Cd. Valles)	ACCIDENTES	1	1	2	2	2							4
	MUERTOS	0	0	0	0	0							0
	HERIDOS	1	1	1	2	1							0
	DAÑOS MATERIALES (MILLONES $)	0.0020	0.0015	0.0355	0.0780	0.0750							0.1850

ACCIDENTES Y SALDOS POR MES

2 0 1 4

S A N L U I S P O T O S I

CARRETERA Y TRAMO	SALDOS	ENERO	FEBRERO	MARZO	ABRIL	MAYO	JUNIO	JULIO	AGOSTO	SEPTIEMBRE	OCTUBRE	NOVIEMBRE	DICIEMBRE
San Lorenzo - Moctezuma	ACCIDENTES												
	MUERTOS												
	HERIDOS												
	DAÑOS MATERIALES (MILLONES $)												
San Luis Potosí - Ent. Arcinas (km 0.000 - km 55.130), (km 89.300 - km 122.470)	ACCIDENTES	5	4	6	5	9	4	3	4	7	3	5	4
	MUERTOS	1	1	1	0	3	1	2	2	2	1	4	1
	HERIDOS	1	2	5	4	4	5	2	2	4	0	4	8
	DAÑOS MATERIALES (MILLONES $)	0.6150	0.2080	0.6000	0.1830	0.3840	0.3890	0.0450	0.0570	0.4280	0.1755	0.2980	0.3070
San Luis Potosí - Lagos de Moreno San Luis Potosí - Lim. Edos. S.L.P./Zac.	ACCIDENTES	2	3	2	2	5	3	3	4	4	3	3	2
	MUERTOS	1	0	0	0	0	0	2	0	0	1	1	0
	HERIDOS	5	2	0	0	0	2	6	2	7	3	2	0
	DAÑOS MATERIALES (MILLONES $)	0.0640	0.2600	0.1300	0.2000	0.1800	0.3360	0.1350	0.2950	0.0980	0.1350	0.1500	0.6500
San Luis Potosi - Matehuala	ACCIDENTES	13	8	8	12	8	16	18	21	13	19	10	18
	MUERTOS	3	0	1	4	1	2	3	12	2	3	1	3
	HERIDOS	18	8	5	6	3	15	51	33	9	10	5	9
	DAÑOS MATERIALES (MILLONES $)	3.6250	1.4000	0.5180	2.3400	0.5072	0.9600	1.3950	2.9350	0.8353	2.3960	0.3965	1.5050
T. C. (Ent. El Huizache- Ant. Morelos) El Salto	ACCIDENTES												
	MUERTOS												
	HERIDOS												
	DAÑOS MATERIALES (MILLONES $)												
T. C. (Qro - S.L.P.) - Tierra Nueva	ACCIDENTES												
	MUERTOS												
	HERIDOS												
	DAÑOS MATERIALES (MILLONES $)												
T. C. (S.L.P. - Matehuala) - Villa Hidalgo	ACCIDENTES												
	MUERTOS												
	HERIDOS												
	DAÑOS MATERIALES (MILLONES $)												
Tamazunchale - San Felipe Orizatlán T. C. (Portezuelo - Cd. Valles) - Lim. Edos. S.L.P./Hgo.	ACCIDENTES		2	1					2	1		2	
	MUERTOS		1	0					0	0		0	
	HERIDOS		1	1					2	0		1	
	DAÑOS MATERIALES (MILLONES $)		0.0055	0.0020					0.0080	0.0400		0.0260	

TOTAL DE ACCIDENTES Y SALDOS POR MES

S A N L U I S P O T O S I	ACCIDENTES	52	46	62	68	67	66	65	78	75	68	67	77
	MUERTOS	8	8	2	13	15	7	11	33	15	10	12	11
	HERIDOS	62	35	34	47	62	63	101	101	66	50	41	63
	DAÑOS MATERIALES (MILLONES $)	5.9014	4.5375	4.2955	7.5311	4.7207	4.5170	6.1025	6.7520	4.9489	6.2456	3.5917	5.9610

ACCIDENTES POR DIA DE LA SEMANA Y CONDICIONES DE LUZ

2014

SAN LUIS POTOSI

CARRETERA Y TRAMO	ACCIDENTES	DIA DE LA SEMANA							CONDICIONES DE LUZ			
		LUNES	MARTES	MIÉRCOLES	JUEVES	VIERNES	SÁBADO	DOMINGO	DE DIA	CREPUSCULO	DE NOCHE	ALUMBRADO PUBLICO
Carbonera - T. C. (Ent. Morelos - Saltillo) Carbonera - Lim. Edos.	ACCIDENTES	1	2	1	2	3	4	3	5	2	9	0
	ACCIDENTES MORTALES	0	0	0	1	0	1	2	2	0	2	0
Cd. Valles - Cd. Victoria Cd. Valles - Lim. Edos. S.L.P./Tamps.	ACCIDENTES	1	1	1	2		2	1	7		1	0
	ACCIDENTES MORTALES	0	0	0	0		0	0	0		0	0
Cd. Valles - San Luis Potosí	ACCIDENTES	13	13	14	21	14	14	27	57	5	54	0
	ACCIDENTES MORTALES	2	0	0	2	3	3	4	7	0	7	0
Cd. Valles - Tampico Cd. Valles - Lim. Edos. S.L.P./Ver.	ACCIDENTES	3	2	6	2	4	2	4	12		11	0
	ACCIDENTES MORTALES	1	0	3	0	0	0	1	3		2	0
El Clarín - Agua Buena	ACCIDENTES											0
	ACCIDENTES MORTALES											0
Ent. Ahualulco - Ent. La Bonita	ACCIDENTES	8	3	3	3	1	4	4	13		13	0
	ACCIDENTES MORTALES	2	0	1	1	0	0	2	2		4	0
Ent. de Zaragoza - San Felipe T. C. (Querétaro - San Luis Potosí) - Lim. Edos. S.L.P./Gto.	ACCIDENTES	2	1	4	2	2	1	2	9	1	4	0
	ACCIDENTES MORTALES	0	0	2	0	1	0	0	1	0	2	0
Ent. El Huizache - Ant. Morelos Lim. Edos. Tamps./S.L.P. - T. C. (San Luis Potosí - Matehuala	ACCIDENTES	1	3	3	2	2	4	5	12	1	7	0
	ACCIDENTES MORTALES	0	0	1	1	1	0	0	2	0	1	0
Ent. Tula - Cd. Victoria T. C. (Antiguo Morelos - El Huizache) - Lim. Edos.	ACCIDENTES					1			1			0
	ACCIDENTES MORTALES					0			0			0
Jalpan de Serra - Rioverde Lim. Edos. Qro./S.L.P. - Rioverde	ACCIDENTES	1		1	5	4	4	3	7	1	10	0
	ACCIDENTES MORTALES	0		0	1	2	1	1	2	0	3	0
Libramiento de Cd. Valles	ACCIDENTES	2	1	1		3	1	2	4	1	5	0
	ACCIDENTES MORTALES	0	0	0		1	0	1	2	0	0	0
Libramiento de Matehuala (Cuota)	ACCIDENTES	1		2	2	1		1	4	1	2	0
	ACCIDENTES MORTALES	1		0	0	0		0	0	0	1	0
Libramiento de Villa de Reyes	ACCIDENTES											0
	ACCIDENTES MORTALES											0
Libramiento Norponiente de San Luis Potosí (Cuota)	ACCIDENTES											0
	ACCIDENTES MORTALES											0

ACCIDENTES POR DIA DE LA SEMANA Y CONDICIONES DE LUZ

2014

SAN LUIS POTOSI

CARRETERA Y TRAMO	ACCIDENTES	DIA DE LA SEMANA							CONDICIONES DE LUZ			
		LUNES	MARTES	MIÉRCOLES	JUEVES	VIERNES	SÁBADO	DOMINGO	DE DIA	CREPUSCULO	DE NOCHE	ALUMBRADO PUBLICO
Libramiento Oriente de San Luis Potosí (Cuota)	ACCIDENTES	2		7	1	1		2	9	1	3	0
	ACCIDENTES MORTALES	0		0	0	0		0	0	0	0	0
Libramiento Villa de Arriaga	ACCIDENTES											0
	ACCIDENTES MORTALES											0
Matehuala - Ent. Puerto México Matehuala - Lim. Edos. S.L.P./N.L.	ACCIDENTES	2	1	1	1	3	5	1	7	1	6	0
	ACCIDENTES MORTALES	0	1	0	0	0	0	1	2	0	0	0
Portezuelo - Cd. Valles Lim. Edos. Hgo./S.L.P. - Cd. Valles	ACCIDENTES	12	2	6	9	9	11	5	32	2	20	0
	ACCIDENTES MORTALES	1	0	2	2	0	3	1	5	0	4	0
Querétaro - San Luis Potosí Lim. Edos. Gto./S.L.P. - San Luis Potosí	ACCIDENTES	24	18	22	14	25	31	31	78	11	76	0
	ACCIDENTES MORTALES	3	0	3	2	2	4	3	9	0	8	0
Ramal a Aeropuerto de S. L. P.	ACCIDENTES											0
	ACCIDENTES MORTALES											0
Ramal a Ojo de Agua	ACCIDENTES											0
	ACCIDENTES MORTALES											0
Ramal a Rayón	ACCIDENTES											0
	ACCIDENTES MORTALES											0
Rayón - Cd. del Maíz	ACCIDENTES			2		4	1		3		4	0
	ACCIDENTES MORTALES			0		0	0		0		0	0
San Juan del Río - Xilitla Lim. Edos. Qro./S.L.P. - T. C. (Portezuelo - Cd. Valles)	ACCIDENTES	1	1	2	1	1	3	3	5		7	0
	ACCIDENTES MORTALES	0	0	0	0	0	0	0	0		0	0
San Lorenzo - Moctezuma	ACCIDENTES											0
	ACCIDENTES MORTALES											0
San Luis Potosí - Ent. Arcinas (km 0.000 - km 55.130), (km 89.300 - km 122.470)	ACCIDENTES	13	7	9	8	7	9	6	21	5	33	0
	ACCIDENTES MORTALES	4	3	3	2	1	2	2	6	1	10	0
San Luis Potosí - Lagos de Moreno San Luis Potosí - Lim. Edos.	ACCIDENTES	11	2	4	4	5	4	6	20	1	15	0
	ACCIDENTES MORTALES	3	0	0	1	0	0	1	3	0	2	0
San Luis Potosi - Matehuala	ACCIDENTES	24	19	23	18	33	24	23	93	18	53	0
	ACCIDENTES MORTALES	2	3	3	5	3	5	2	12	2	9	0

ACCIDENTES POR DIA DE LA SEMANA Y CONDICIONES DE LUZ

2014

SAN LUIS POTOSI

CARRETERA Y TRAMO	ACCIDENTES	DIA DE LA SEMANA							CONDICIONES DE LUZ			
		LUNES	MARTES	MIÉRCOLES	JUEVES	VIERNES	SÁBADO	DOMINGO	DE DIA	CREPUSCULO	DE NOCHE	ALUMBRADO PUBLICO
T. C. (Ent. El Huizache- Ant. Morelos)-El Salto	ACCIDENTES											0
	ACCIDENTES MORTALES											0
T. C. (Qro - S.L.P.) - Tierra Nueva	ACCIDENTES											0
	ACCIDENTES MORTALES											0
T. C. (S.L.P. - Matehuala) - Villa Hidalgo	ACCIDENTES											0
	ACCIDENTES MORTALES											0
Tamazunchale - San Felipe Orizatlán	ACCIDENTES	1		1	1	1	2	2	4		4	0
T. C. (Portezuelo - Cd. Valles) -	ACCIDENTES MORTALES	0		0	0	0	0	1	0		1	0

TOTAL DE ACCIDENTES POR DIA DE LA SEMANA Y CONDICIONES DE LUZ

SAN LUIS POTOSI	ACCIDENTES	123	76	113	98	124	126	131	403	51	337	0
	ACCIDENTES MORTALES	19	7	18	18	14	19	22	58	3	56	0

ACCIDENTES EN PERIODOS FESTIVOS

2 0 1 4

S A N L U I S P O T O S I

CARRETERA Y TRAMO	SALDOS	AÑO NUEVO 01/01/2014 01/01/2014	5 DE FEBRERO 01/02/2014 03/02/2014	21 DE MARZO 15/03/2014 17/03/2014	SEMANA SANTA 17/04/2014 20/04/2014	DIA DEL TRABAJO 01/05/2014 01/05/2014	5 DE MAYO 03/05/2014 05/05/2014	DIA DE LA INDEPENDENCIA 13/09/2014 16/09/2014	DIA DE MUERTOS 01/11/2014 02/11/2014	DIA DE LA REVOLUCION 15/11/2014 17/11/2014	NAVIDAD 25/12/2014 25/12/2014
Carbonera - T. C. (Ent. Morelos - Saltillo) Carbonera - Lim. Edos. S.L.P./Zac.	ACCIDENTES	1			2						
	MUERTOS	0			4						
	HERIDOS	2			1						
	DAÑOS MATERIALES (MILLONES $)	0.0600			0.1920						
Cd. Valles - Cd. Victoria Cd. Valles - Lim. Edos. S.L.P./Tamps.	ACCIDENTES										
	MUERTOS										
	HERIDOS										
	DAÑOS MATERIALES (MILLONES $)										
Cd. Valles - San Luis Potosí	ACCIDENTES		1		1			4		3	1
	MUERTOS		0		1			0		1	0
	HERIDOS		1		0			10		2	0
	DAÑOS MATERIALES (MILLONES $)		0.0120		0.3500			0.1240		0.0750	0.1000
Cd. Valles - Tampico Cd. Valles - Lim. Edos. S.L.P./Ver.	ACCIDENTES			1	1	1				2	
	MUERTOS			0	0	0				1	
	HERIDOS			1	0	0				7	
	DAÑOS MATERIALES (MILLONES $)			0.2680	0.3000	0.0300				0.0610	
El Clarín - Agua Buena	ACCIDENTES										
	MUERTOS										
	HERIDOS										
	DAÑOS MATERIALES (MILLONES $)										
Ent. Ahualulco - Ent. La Bonita	ACCIDENTES			2						2	
	MUERTOS			0						0	
	HERIDOS			4						3	
	DAÑOS MATERIALES (MILLONES $)			0.2120						0.0750	
Ent. de Zaragoza - San Felipe T. C. (Querétaro - San Luis Potosí) - Lim. Edos. S.L.P./Gto.	ACCIDENTES										1
	MUERTOS										0
	HERIDOS										0
	DAÑOS MATERIALES (MILLONES $)										0.0200
Ent. El Huizache - Ant. Morelos Lim. Edos. Tamps./S.L.P. - T. C. (San Luis Potosí - Matehuala (Ent. El Huizache))	ACCIDENTES	1									
	MUERTOS	0									
	HERIDOS	3									
	DAÑOS MATERIALES (MILLONES $)	0.2900									
Ent. Tula - Cd. Victoria T. C. (Antiguo Morelos - El Huizache) - Lim. Edos. S.L.P./Tamps.	ACCIDENTES										
	MUERTOS										
	HERIDOS										
	DAÑOS MATERIALES (MILLONES $)										
Jalpan de Serra - Rioverde Lim. Edos. Qro./S.L.P. - Rioverde	ACCIDENTES										1
	MUERTOS										0
	HERIDOS										1
	DAÑOS MATERIALES (MILLONES $)										0.0200
Libramiento de Cd. Valles	ACCIDENTES										
	MUERTOS										
	HERIDOS										
	DAÑOS MATERIALES (MILLONES $)										

ACCIDENTES EN PERIODOS FESTIVOS

2 0 1 4

S A N L U I S P O T O S I

CARRETERA Y TRAMO	SALDOS	AÑO NUEVO 01/01/2014 01/01/2014	5 DE FEBRERO 01/02/2014 03/02/2014	21 DE MARZO 15/03/2014 17/03/2014	SEMANA SANTA 17/04/2014 20/04/2014	DIA DEL TRABAJO 01/05/2014 01/05/2014	5 DE MAYO 03/05/2014 05/05/2014	DIA DE LA INDEPENDENCIA 13/09/2014 16/09/2014	DIA DE MUERTOS 01/11/2014 02/11/2014	DIA DE LA REVOLUCION 15/11/2014 17/11/2014	NAVIDAD 25/12/2014 25/12/2014
Libramiento de Matehuala (Cuota)	ACCIDENTES										
	MUERTOS										
	HERIDOS										
	DAÑOS MATERIALES (MILLONES $)										
Libramiento de Villa de Reyes	ACCIDENTES										
	MUERTOS										
	HERIDOS										
	DAÑOS MATERIALES (MILLONES $)										
Libramiento Norponiente de San Luis Potosí (Cuota)	ACCIDENTES										
	MUERTOS										
	HERIDOS										
	DAÑOS MATERIALES (MILLONES $)										
Libramiento Oriente de San Luis Potosí (Cuota)	ACCIDENTES	1			1						
	MUERTOS	0			0						
	HERIDOS	0			1						
	DAÑOS MATERIALES (MILLONES $)	0.0350			0.1000						
Libramiento Villa de Arriaga	ACCIDENTES										
	MUERTOS										
	HERIDOS										
	DAÑOS MATERIALES (MILLONES $)										
Matehuala - Ent. Puerto México Matehuala - Lim. Edos. S.L.P./N.L.	ACCIDENTES							2			
	MUERTOS							1			
	HERIDOS							0			
	DAÑOS MATERIALES (MILLONES $)							0.2900			
Portezuelo - Cd. Valles Lim. Edos. Hgo./S.L.P. - Cd. Valles	ACCIDENTES		3	1			1	1	2	1	1
	MUERTOS		0	0			0	0	1	0	0
	HERIDOS		1	1			2	0	1	1	0
	DAÑOS MATERIALES (MILLONES $)		0.1380	0.0170			0.0350	0.0200	0.0620	0.0600	0.0280
Querétaro - San Luis Potosí Lim. Edos. Gto./S.L.P. - San Luis Potosí	ACCIDENTES		1				3		1	2	
	MUERTOS		0				0		0	0	
	HERIDOS		2				4		0	1	
	DAÑOS MATERIALES (MILLONES $)		0.0700				1.5100		0.0300	0.0380	
Ramal a Aeropuerto de S. L. P.	ACCIDENTES										
	MUERTOS										
	HERIDOS										
	DAÑOS MATERIALES (MILLONES $)										
Ramal a Ojo de Agua	ACCIDENTES										
	MUERTOS										
	HERIDOS										
	DAÑOS MATERIALES (MILLONES $)										
Ramal a Rayón	ACCIDENTES										
	MUERTOS										
	HERIDOS										
	DAÑOS MATERIALES (MILLONES $)										

ACCIDENTES EN PERIODOS FESTIVOS

2 0 1 4

S A N L U I S P O T O S I

CARRETERA Y TRAMO	SALDOS	AÑO NUEVO 01/01/2014 01/01/2014	5 DE FEBRERO 01/02/2014 03/02/2014	21 DE MARZO 15/03/2014 17/03/2014	SEMANA SANTA 17/04/2014 20/04/2014	DIA DEL TRABAJO 01/05/2014 01/05/2014	5 DE MAYO 03/05/2014 05/05/2014	DIA DE LA INDEPENDENCIA 13/09/2014 16/09/2014	DIA DE MUERTOS 01/11/2014 02/11/2014	DIA DE LA REVOLUCION 15/11/2014 17/11/2014	NAVIDAD 25/12/2014 25/12/2014
Rayón - Cd. del Maíz	ACCIDENTES	1									
	MUERTOS	0									
	HERIDOS	0									
	DAÑOS MATERIALES (MILLONES $)	0.0310									
San Juan del Río - Xilitla Lim. Edos. Qro./S.L.P. - T. C. (Portezuelo - Cd. Valles)	ACCIDENTES				1		1				
	MUERTOS				0		0				
	HERIDOS				0		1				
	DAÑOS MATERIALES (MILLONES $)				0.0380		0.0500				
San Lorenzo - Moctezuma	ACCIDENTES										
	MUERTOS										
	HERIDOS										
	DAÑOS MATERIALES (MILLONES $)										
San Luis Potosí - Ent. Arcinas (km 0.000 - km 55.130). (km 89.300 - km 122.470)	ACCIDENTES	1			1		1		1	1	
	MUERTOS	0			0		0		0	0	
	HERIDOS	0			3		0		3	1	
	DAÑOS MATERIALES (MILLONES $)	0.0400			0.0300		0.0500		0.0500	0.0600	
San Luis Potosí - Lagos de Moreno San Luis Potosí - Lim. Edos. S.L.P./Zac.	ACCIDENTES						1	2	1		
	MUERTOS						0	0	0		
	HERIDOS						0	7	0		
	DAÑOS MATERIALES (MILLONES $)						0.0400	0.0650	0.0500		
San Luis Potosi - Matehuala	ACCIDENTES				2						
	MUERTOS				1						
	HERIDOS				1						
	DAÑOS MATERIALES (MILLONES $)				0.1050						
T. C. (Ent. El Huizache- Ant. Morelos)- El Salto	ACCIDENTES										
	MUERTOS										
	HERIDOS										
	DAÑOS MATERIALES (MILLONES $)										
T. C. (Qro - S.L.P.) - Tierra Nueva	ACCIDENTES										
	MUERTOS										
	HERIDOS										
	DAÑOS MATERIALES (MILLONES $)										
T. C. (S.L.P. - Matehuala) - Villa Hidalgo	ACCIDENTES										
	MUERTOS										
	HERIDOS										
	DAÑOS MATERIALES (MILLONES $)										
Tamazunchale - San Felipe Orizatlán T. C. (Portezuelo - Cd. Valles) - Lim. Edos. S.L.P./Hgo.	ACCIDENTES		1	1				1	1		
	MUERTOS		1	0				0	0		
	HERIDOS		0	1				0	0		
	DAÑOS MATERIALES (MILLONES $)		0.0030	0.0020				0.0400	0.0220		

TOTAL DE ACCIDENTES EN PERIODOS FESTIVOS

S A N L U I S P O T O S I	ACCIDENTES	5	6	5	9	1	7	10	6	11	4
	MUERTOS	0	1	0	6	0	0	1	1	2	0
	HERIDOS	5	4	7	6	0	7	17	4	15	1
	DAÑOS MATERIALES (MILLONES $)	0.4560	0.2230	0.4990	1.1150	0.0300	1.6850	0.5390	0.2140	0.3690	0.1680

ACCIDENTES POR KILOMETRO
2014

CARRETERA Y TRAMO: Ent. El Huizache - Ant. Morelos Lim. Edos. Tamps./S.L.P. - T. C. (San Luis Potosí - Matehuala (Ent. El Huizache)) (MEX-080)

DEL KM: 0+000
AL KM: 45+000

KILOMETRO	SALDOS: MUERTOS	SALDOS: HERIDOS	SALDOS: DAÑOS MATERIALES (S)	CAUSAS: CONDUCTOR	CAUSAS: PEATON O PASAJERO	CAUSAS: VEHICULO	CAUSAS: CAMINO	CAUSAS: GANADO	CAUSAS: A. NATURAL	NUMERO Y CLASIFICACION DE ACCIDENTES
0	0	0	300,000	1	0	0	0	0	0	B
2	0	3	290,000	1	0	0	0	0	0	G ✡ ✡ ✡ ✡ ✡ ✡
5	0	0	150,000	0	1	0	0	0	0	A
16	0	0	470,000	0	0	0	1	2	0	B B B
17	0	0	150,000	1	0	1	0	0	0	A B
21	0	2	2,000	1	0	0	0	0	0	A ✡ ✡ ✡ ✡
34	1	1	370,000	3	0	0	0	0	0	B B B ✞ ✞ ✞ ✞ ✞ ✞ ✡ ✡
38	0	1	100,000	1	0	0	0	0	0	B ✡ ✡

DEL KM: 45+000
AL KM: 90+000

KILOMETRO	SALDOS: MUERTOS	SALDOS: HERIDOS	SALDOS: DAÑOS MATERIALES (S)	CAUSAS: CONDUCTOR	CAUSAS: PEATON O PASAJERO	CAUSAS: VEHICULO	CAUSAS: CAMINO	CAUSAS: GANADO	CAUSAS: A. NATURAL	NUMERO Y CLASIFICACION DE ACCIDENTES
47	0	0	20,000	1	0	0	0	0	0	E
48	1	0	120,000	1	0	0	0	0	0	G ✞ ✞ ✞ ✞ ✞ ✞
58	0	0	25,000	1	0	0	0	0	0	A
79	2	0	200,000	1	0	0	0	0	0	M ✞ ✞ ✞ ✞ ✞ ✞ ✞ ✞ ✞ ✞ ✞ ✞

N U M E R O Y C L A S I F I C A C I O N D E A C C I D E N T E S

CLAVE	CLASIFICACION DEL ACCIDENTE	CLAVE	CLASIFICACION DEL ACCIDENTE
A	SALIDA DEL CAMINO		COLISION SOBRE EL CAMINO
		G	OTRO VEHICULO MOTOR EN TRANSITO
	SIN COLISION SOBRE EL CAMINO	H	OTRO VEHICULO MOTOR POR ALCANCE
B	VOLCADURA	J	VEHICULO MOTOR ESTACIONADO
C	CAIDA DE PASAJERO	K	FERROCARRIL
D	INCENDIO	L	BICICLETA/MOTOCICLETA
E	OTROS	M	ANIMAL
P	CAIDA DE CARGA	N	OBJETO FIJO
Q	DESPRENDIMIENTO DE REMOLQUE	O	OTROS OBJETOS
	COLISION SOBRE EL CAMINO	S	SIN DATO
F	PEATON (ATROPELLAMIENTO)		
R	VELOCIDAD EXCESIVA		

ACCIDENTES EQUIVALENTES A DAÑOS MATERIALES
✞ UN MUERTO = 6 ACCIDENTES
✡ UN HERIDO = 2 ACCIDENTES

CLAVE	CLASIFICACION DEL ACCIDENTE	CLAVE	CLASIFICACION DEL ACCIDENTE
A	SALIDA DEL CAMINO		COLISION SOBRE EL CAMINO
		G	OTRO VEHICULO MOTOR EN TRANSITO
	SIN COLISION SOBRE EL CAMINO	H	OTRO VEHICULO MOTOR POR ALCANCE
B	VOLCADURA	J	VEHICULO MOTOR ESTACIONADO
C	CAIDA DE PASAJERO	K	FERROCARRIL
D	INCENDIO	L	BICICLETA/MOTOCICLETA
E	OTROS	M	ANIMAL
P	CAIDA DE CARGA	N	OBJETO FIJO
Q	DESPRENDIMIENTO DE REMOLQUE	O	OTROS OBJETOS
	COLISION SOBRE EL CAMINO	S	SIN DATO
F	PEATON (ATROPELLAMIENTO)		
R	VELOCIDAD EXCESIVA		

ACCIDENTES EQUIVALENTES A DAÑOS MATERIALES
✞ UN MUERTO = 6 ACCIDENTES
✡ UN HERIDO = 2 ACCIDENTES

ACCIDENTES POR KILOMETRO
2014

CARRETERA Y TRAMO: Ent. El Huizache - Ant. Morelos Lim. Edos. Tamps./S.L.P. - T. C. (San Luis Potosí - Matehuala (Ent. El Huizache)) (MEX-080)

DEL KM: 90+000
AL KM: 135+000

KILOMETRO	SALDOS: MUERTOS	SALDOS: HERIDOS	SALDOS: DAÑOS MATERIALES (S)	CAUSAS: CONDUCTOR	CAUSAS: PEATON	CAUSAS: VEHICULO	CAUSAS: CAMINO	CAUSAS: GANADO	CAUSAS: A. NATURAL	NUMERO Y CLASIFICACION DE ACCIDENTES
90										
95										
100										
105										
110										
115	0	0	120,000	1	0	0	0	0	0	A
120										
125										
130										
135										

Escala: 5 10 15 20 25 30 35 40 45

N U M E R O   Y   C L A S I F I C A C I O N   D E   A C C I D E N T E S

CLAVE	CLASIFICACION DEL ACCIDENTE	CLAVE	CLASIFICACION DEL ACCIDENTE
A	SALIDA DEL CAMINO		COLISION SOBRE EL CAMINO
		G	OTRO VEHICULO MOTOR EN TRANSITO
	SIN COLISION SOBRE EL CAMINO	H	OTRO VEHICULO MOTOR POR ALCANCE
B	VOLCADURA	J	VEHICULO MOTOR ESTACIONADO
C	CAIDA DE PASAJERO	K	FERROCARRIL
D	INCENDIO	L	BICICLETA/MOTOCICLETA
E	OTROS	M	ANIMAL
P	CAIDA DE CARGA	N	OBJETO FIJO
Q	DESPRENDIMIENTO DE REMOLQUE	O	OTROS OBJETOS
	COLISION SOBRE EL CAMINO	S	SIN DATO
F	PEATON (ATROPELLAMIENTO)		
R	VELOCIDAD EXCESIVA		ACCIDENTES EQUIVALENTES A DAÑOS MATERIALES
		✞	UN MUERTO = 6 ACCIDENTES
		✲	UN HERIDO = 2 ACCIDENTES

DEL KM: 135+000
AL KM: 180+000

KILOMETRO	SALDOS: MUERTOS	SALDOS: HERIDOS	SALDOS: DAÑOS MATERIALES (S)	CAUSAS: CONDUCTOR	CAUSAS: PEATON	CAUSAS: VEHICULO	CAUSAS: CAMINO	CAUSAS: GANADO	CAUSAS: A. NATURAL	NUMERO Y CLASIFICACION DE ACCIDENTES
135										
140										
145										
150										
155	0	0	150,000	2	0	0	0	0	0	B B
160										
165										
170										
175										
180										

Escala: 5 10 15 20 25 30 35 40 45

N U M E R O   Y   C L A S I F I C A C I O N   D E   A C C I D E N T E S

CLAVE	CLASIFICACION DEL ACCIDENTE	CLAVE	CLASIFICACION DEL ACCIDENTE
A	SALIDA DEL CAMINO		COLISION SOBRE EL CAMINO
		G	OTRO VEHICULO MOTOR EN TRANSITO
	SIN COLISION SOBRE EL CAMINO	H	OTRO VEHICULO MOTOR POR ALCANCE
B	VOLCADURA	J	VEHICULO MOTOR ESTACIONADO
C	CAIDA DE PASAJERO	K	FERROCARRIL
D	INCENDIO	L	BICICLETA/MOTOCICLETA
E	OTROS	M	ANIMAL
P	CAIDA DE CARGA	N	OBJETO FIJO
Q	DESPRENDIMIENTO DE REMOLQUE	O	OTROS OBJETOS
	COLISION SOBRE EL CAMINO	S	SIN DATO
F	PEATON (ATROPELLAMIENTO)		
R	VELOCIDAD EXCESIVA		ACCIDENTES EQUIVALENTES A DAÑOS MATERIALES
		✞	UN MUERTO = 6 ACCIDENTES
		✲	UN HERIDO = 2 ACCIDENTES

ACCIDENTES POR KILOMETRO
2014

CARRETERA Y TRAMO: Carbonera - T. C. (Ent. Morelos - Saltillo) Carbonera - Lim. Edos. S.L.P./Zac. (MEX-062)

DEL KM: 0+000
AL KM: 45+000

SALDOS: MUERTOS	SALDOS: HERIDOS	SALDOS: DAÑOS MATERIALES (S)	CAUSAS: CONDUCTOR	CAUSAS: PEATON O PASAJERO	CAUSAS: VEHICULO	CAUSAS: CAMINO	CAUSAS: AGENTES NATURALES	CAUSAS: A. NATURAL	NUMERO Y CLASIFICACION DE ACCIDENTES
0	13	35,000	1	0	0	0	0	0	A ✡
0	4	3,000	1	0	0	0	0	0	H ✡ ✡ ✡ ✡ ✡ ✡ ✡ ✡
3	1	174,000	1	0	0	0	0	0	G ✝ ✝ ✝ ✝ ✝ ✝ ✝ ✝ ✝ ✝ ✝ ✝ ✝ ✝ ✝ ✝ ✝ ✝ ✡ ✡
0	0	15,000	1	0	0	0	0	0	A
0	0	5,000	1	0	0	0	0	0	A
0	3	195,000	2	0	0	0	0	0	G N ✡ ✡ ✡ ✡ ✡ ✡
0	1	8,000	1	0	0	0	0	0	H ✡ ✡
1	0	18,000	1	0	0	0	0	0	H ✝ ✝ ✝ ✝ ✝ ✝
0	2	30,000	1	0	0	0	0	0	G ✡ ✡ ✡ ✡
0	2	60,000	1	0	0	0	0	0	H ✡ ✡ ✡ ✡
0	0	32,000	1	0	0	0	0	0	G
1	0	10,000	1	0	0	0	0	0	B ✝ ✝ ✝ ✝ ✝ ✝
0	0	30,000	1	0	0	0	0	0	A
1	6	100,000	1	0	0	0	0	0	A ✝ ✝ ✝ ✝ ✝ ✝ ✡ ✡ ✡ ✡ ✡ ✡ ✡ ✡ ✡ ✡ ✡ ✡

KILOMETRO: 0, 5, 10, 15, 20, 25, 30, 35, 40, 45

N U M E R O   Y   C L A S I F I C A C I O N   D E   A C C I D E N T E S: 5, 10, 15, 20, 25, 30, 35, 40, 45

CLAVE	CLASIFICACION DEL ACCIDENTE	CLAVE	CLASIFICACION DEL ACCIDENTE
A	SALIDA DEL CAMINO	COLISION SOBRE EL CAMINO	
SIN COLISION SOBRE EL CAMINO		**G**	OTRO VEHICULO MOTOR EN TRANSITO
		H	OTRO VEHICULO MOTOR POR ALCANCE
B	VOLCADURA	**J**	VEHICULO MOTOR ESTACIONADO
C	CAIDA DE PASAJERO	**K**	FERROCARRIL
D	INCENDIO	**L**	BICICLETA/MOTOCICLETA
E	OTROS	**M**	ANIMAL
P	CAIDA DE CARGA	**N**	OBJETO FIJO
Q	DESPRENDIMIENTO DE REMOLQUE	**O**	OTROS OBJETOS
COLISION SOBRE EL CAMINO		**S**	SIN DATO
F	PEATON (ATROPELLAMIENTO)		
R	VELOCIDAD EXCESIVA		

ACCIDENTES EQUIVALENTES A DAÑOS MATERIALES
✝ UN MUERTO = 6 ACCIDENTES
✡ UN HERIDO = 2 ACCIDENTES

DEL KM: 45+000
AL KM: 90+000

SALDOS: MUERTOS	SALDOS: HERIDOS	SALDOS: DAÑOS MATERIALES (S)	CAUSAS: CONDUCTOR	CAUSAS: PEATON O PASAJERO	CAUSAS: VEHICULO	CAUSAS: CAMINO	CAUSAS: AGENTES NATURALES	CAUSAS: A. NATURAL	NUMERO Y CLASIFICACION DE ACCIDENTES
0	1	18,000	1	0	0	0	0	0	A ✡ ✡

KILOMETRO: 45, 50, 55, 60, 65, 70, 75, 80, 85, 90

N U M E R O   Y   C L A S I F I C A C I O N   D E   A C C I D E N T E S: 5, 10, 15, 20, 25, 30, 35, 40, 45

CLAVE	CLASIFICACION DEL ACCIDENTE	CLAVE	CLASIFICACION DEL ACCIDENTE
A	SALIDA DEL CAMINO	COLISION SOBRE EL CAMINO	
SIN COLISION SOBRE EL CAMINO		**G**	OTRO VEHICULO MOTOR EN TRANSITO
		H	OTRO VEHICULO MOTOR POR ALCANCE
B	VOLCADURA	**J**	VEHICULO MOTOR ESTACIONADO
C	CAIDA DE PASAJERO	**K**	FERROCARRIL
D	INCENDIO	**L**	BICICLETA/MOTOCICLETA
E	OTROS	**M**	ANIMAL
P	CAIDA DE CARGA	**N**	OBJETO FIJO
Q	DESPRENDIMIENTO DE REMOLQUE	**O**	OTROS OBJETOS
COLISION SOBRE EL CAMINO		**S**	SIN DATO
F	PEATON (ATROPELLAMIENTO)		
R	VELOCIDAD EXCESIVA		

ACCIDENTES EQUIVALENTES A DAÑOS MATERIALES
✝ UN MUERTO = 6 ACCIDENTES
✡ UN HERIDO = 2 ACCIDENTES

ACCIDENTES POR KILOMETRO
2014

CARRETERA Y TRAMO: Cd. Valles - Cd. Victoria Cd. Valles - Lim. Edos. S.L.P./Tamps. (MEX-085)

DEL KM: 0+000
AL KM: 45+000

SALDOS	MUERTOS	HERIDOS	DAÑOS MATERIALES (S)	CAUSAS	CONDUCTOR	PEATON	VEHICULO	CAMINO	GANADO	A. NAT.	KILOMETRO
	0	0	57,000		1	0	0	0	0	0	0
	0	4	55,000		1	0	0	0	0	0	0
	0	0	8,000		1	0	0	0	0	0	5
	0	5	128,000		2	0	0	0	0	0	10
	0	0	55,000		1	0	0	0	0	0	15
											20
											25
	0	0	300,000		2	0	0	0	0	0	30
											35
											40
											45

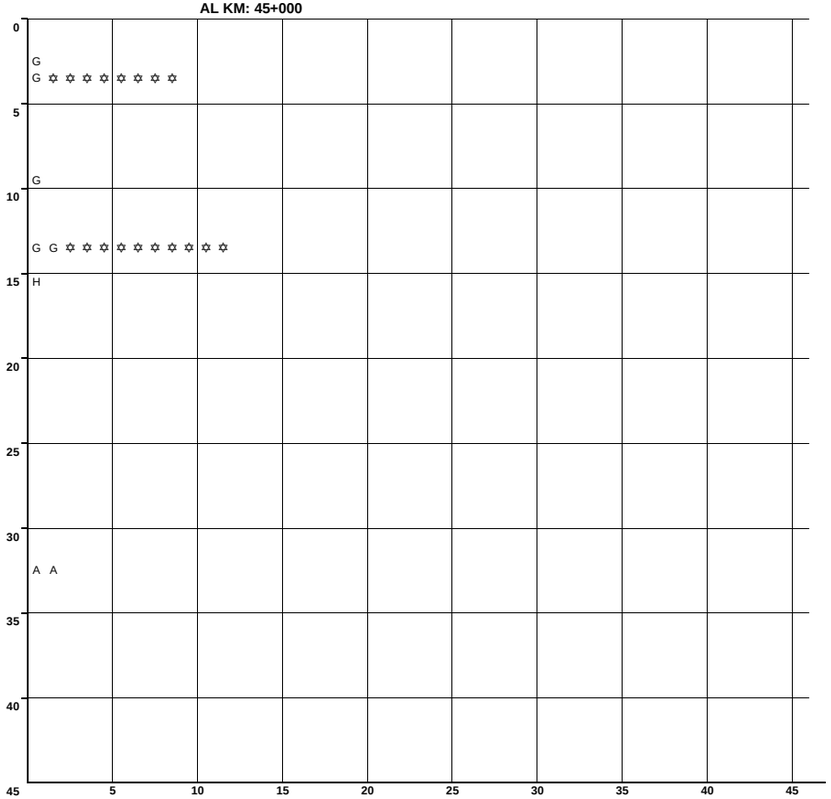

N U M E R O Y C L A S I F I C A C I O N D E A C C I D E N T E S

CLAVE	CLASIFICACION DEL ACCIDENTE	CLAVE	CLASIFICACION DEL ACCIDENTE
A	SALIDA DEL CAMINO	COLISION SOBRE EL CAMINO	
		G	OTRO VEHICULO MOTOR EN TRANSITO
SIN COLISION SOBRE EL CAMINO		H	OTRO VEHICULO MOTOR POR ALCANCE
B	VOLCADURA	J	VEHICULO MOTOR ESTACIONADO
C	CAIDA DE PASAJERO	K	FERROCARRIL
D	INCENDIO	L	BICICLETA/MOTOCICLETA
E	OTROS	M	ANIMAL
P	CAIDA DE CARGA	N	OBJETO FIJO
Q	DESPRENDIMIENTO DE REMOLQUE	O	OTROS OBJETOS
COLISION SOBRE EL CAMINO		S	SIN DATO
F	PEATON (ATROPELLAMIENTO)		
R	VELOCIDAD EXCESIVA	ACCIDENTES EQUIVALENTES A DAÑOS MATERIALES	
		✞	UN MUERTO = 6 ACCIDENTES
		✡	UN HERIDO = 2 ACCIDENTES

ACCIDENTES POR KILOMETRO
2014

CARRETERA Y TRAMO: Cd. Valles - San Luis Potosí (MEX-070)

DEL KM: 0+000
AL KM: 45+000

KILOMETRO	MUERTOS (M)	HERIDOS (H)	DAÑOS MATERIALES (S) (D)	C	P	V	C	G	A.	NUMERO Y CLASIFICACION DE ACCIDENTES
	0	0	5,000	1	0	0	0	0	0	N
5	0	0	10,000	0	0	1	0	0	0	A
	0	0	15,000	1	0	0	0	0	0	A
	0	1	40,000	1	0	0	0	0	0	H ✡ ✡
	0	1	50,000	1	0	0	0	0	0	G ✡ ✡
20	1	3	110,000	2	0	0	0	0	0	G N ✞ ✞ ✞ ✞ ✞ ✞ ✡ ✡ ✡ ✡ ✡ ✡
	1	4	145,000	1	0	0	0	0	0	H ✞ ✞ ✞ ✞ ✞ ✞ ✡ ✡ ✡ ✡ ✡ ✡ ✡ ✡
25	2	1	90,000	1	0	0	0	0	0	G ✞ ✞ ✞ ✞ ✞ ✞ ✞ ✞ ✞ ✞ ✞ ✞ ✡ ✡
	0	0	160,000	1	0	0	0	0	0	B
	1	0	100,000	1	0	0	0	0	0	B ✞ ✞ ✞ ✞ ✞ ✞
	0	1	90,000	1	0	0	0	0	0	B ✡ ✡
	0	0	15,000	0	0	0	1	0	0	A
	0	1	50,000	1	0	0	0	0	0	A ✡ ✡

DEL KM: 45+000
AL KM: 90+000

KILOMETRO	MUERTOS (M)	HERIDOS (H)	DAÑOS MATERIALES (S) (D)	C	P	V	C	G	A.	NUMERO Y CLASIFICACION DE ACCIDENTES
	0	1	100,000	1	0	0	0	0	0	A ✡ ✡
	0	0	200,000	0	0	0	1	0	0	Q
50	2	0	960,000	3	0	0	0	0	0	A A G ✞ ✞ ✞ ✞ ✞ ✞ ✞ ✞ ✞ ✞ ✞ ✞
	0	0	35,000	0	0	1	0	0	0	N
	0	1	3,000	0	1	0	0	0	0	F ✡ ✡
	0	1	100,000	1	0	0	0	0	0	B ✡ ✡
	0	1	100,000	1	0	0	0	0	0	G ✡ ✡
70	0	0	215,000	1	1	0	1	0	0	A A N
	0	1	45,000	0	0	1	0	0	0	B ✡ ✡
85	0	0	40,000	1	0	0	0	0	0	A

N U M E R O Y C L A S I F I C A C I O N D E A C C I D E N T E S

CLAVE	CLASIFICACION DEL ACCIDENTE	CLAVE	CLASIFICACION DEL ACCIDENTE
A	SALIDA DEL CAMINO		COLISION SOBRE EL CAMINO
		G	OTRO VEHICULO MOTOR EN TRANSITO
SIN COLISION SOBRE EL CAMINO		**H**	OTRO VEHICULO MOTOR POR ALCANCE
B	VOLCADURA	**J**	VEHICULO MOTOR ESTACIONADO
C	CAIDA DE PASAJERO	**K**	FERROCARRIL
D	INCENDIO	**L**	BICICLETA/MOTOCICLETA
E	OTROS	**M**	ANIMAL
P	CAIDA DE CARGA	**N**	OBJETO FIJO
Q	DESPRENDIMIENTO DE REMOLQUE	**O**	OTROS OBJETOS
COLISION SOBRE EL CAMINO		**S**	SIN DATO
F	PEATON (ATROPELLAMIENTO)		
R	VELOCIDAD EXCESIVA		ACCIDENTES EQUIVALENTES A DAÑOS MATERIALES
		✞	UN MUERTO = 6 ACCIDENTES
		✡	UN HERIDO = 2 ACCIDENTES

ACCIDENTES POR KILOMETRO
2014

CARRETERA Y TRAMO: Cd. Valles - San Luis Potosí (MEX-070)

DEL KM: 90+000
AL KM: 135+000

SALDOS: M = MUERTOS, H = HERIDOS, D = DAÑOS MATERIALES (S). CAUSAS: C P V C G A.

KILOMETRO	M	H	D	C	P	V	C	G	A.	NUMERO Y CLASIFICACION DE ACCIDENTES
90										
	0	1	70,000	1	0	0	0	0	0	B ✡ ✡
95										
	0	3	1,120,000	2	1	0	0	0	0	A A A ✡ ✡ ✡ ✡ ✡ ✡
	0	3	20,000	1	0	0	0	0	0	G ✡ ✡ ✡ ✡ ✡ ✡
	0	1	160,000	2	0	0	0	0	0	A N ✡ ✡
100										
105										
110	0	0	500,000	1	0	0	0	0	0	B
115										
	0	0	20,000	1	0	0	0	0	0	A
	1	0	50,000	1	0	0	0	0	0	G ✞ ✞ ✞ ✞ ✞ ✞
120										
125										
	0	6	45,000	1	0	0	0	0	0	G ✡ ✡ ✡ ✡ ✡ ✡ ✡ ✡ ✡ ✡ ✡ ✡
	1	0	28,000	1	0	0	0	0	0	G ✞ ✞ ✞ ✞ ✞ ✞
130	0	9	158,600	6	0	0	0	0	0	B G G G G N ✡ ✡ ✡ ✡ ✡ ✡ ✡ ✡ ✡ ✡ ✡ ✡ ✡ ✡ ✡ ✡ ✡ ✡
	0	2	20,000	2	0	0	0	0	0	G G ✡ ✡ ✡ ✡
135										

5 10 15 20 25 30 35 40 45

N U M E R O   Y   C L A S I F I C A C I O N   D E   A C C I D E N T E S

CLAVE	CLASIFICACION DEL ACCIDENTE	CLAVE	CLASIFICACION DEL ACCIDENTE
A	SALIDA DEL CAMINO		COLISION SOBRE EL CAMINO
		G	OTRO VEHICULO MOTOR EN TRANSITO
SIN COLISION SOBRE EL CAMINO		H	OTRO VEHICULO MOTOR POR ALCANCE
B	VOLCADURA	J	VEHICULO MOTOR ESTACIONADO
C	CAIDA DE PASAJERO	K	FERROCARRIL
D	INCENDIO	L	BICICLETA/MOTOCICLETA
E	OTROS	M	ANIMAL
P	CAIDA DE CARGA	N	OBJETO FIJO
Q	DESPRENDIMIENTO DE REMOLQUE	O	OTROS OBJETOS
COLISION SOBRE EL CAMINO		S	SIN DATO
F	PEATON (ATROPELLAMIENTO)		
R	VELOCIDAD EXCESIVA		ACCIDENTES EQUIVALENTES A DAÑOS MATERIALES
		✞	UN MUERTO = 6 ACCIDENTES
		✡	UN HERIDO = 2 ACCIDENTES

DEL KM: 135+000
AL KM: 180+000

KILOMETRO	M	H	D	C	P	V	C	G	A.	NUMERO Y CLASIFICACION DE ACCIDENTES
135										
	0	0	13,000	1	0	0	0	0	0	H
	0	3	32,500	3	0	0	0	0	0	E G H ✡ ✡ ✡ ✡ ✡ ✡
	0	2	15,500	2	0	0	0	0	0	H H ✡ ✡ ✡ ✡
	2	3	62,000	2	0	0	0	0	0	G G ✞ ✞ ✞ ✞ ✞ ✞ ✞ ✞ ✞ ✞ ✞ ✞ ✡ ✡ ✡ ✡ ✡ ✡
140										
	0	0	25,000	1	0	0	0	0	0	H
	0	0	30,000	1	0	0	0	0	0	A
145	0	2	25,000	1	0	0	0	0	0	H ✡ ✡ ✡ ✡
	0	0	33,000	1	0	0	0	0	0	H
150										
155										
	0	0	1,000	0	0	0	0	1	0	M
160										
165										
	0	0	45,000	1	0	0	0	0	0	N
170										
	0	0	100,000	1	0	0	0	0	0	B
175										
180										

5 10 15 20 25 30 35 40 45

N U M E R O   Y   C L A S I F I C A C I O N   D E   A C C I D E N T E S

CLAVE	CLASIFICACION DEL ACCIDENTE	CLAVE	CLASIFICACION DEL ACCIDENTE
A	SALIDA DEL CAMINO		COLISION SOBRE EL CAMINO
		G	OTRO VEHICULO MOTOR EN TRANSITO
SIN COLISION SOBRE EL CAMINO		H	OTRO VEHICULO MOTOR POR ALCANCE
B	VOLCADURA	J	VEHICULO MOTOR ESTACIONADO
C	CAIDA DE PASAJERO	K	FERROCARRIL
D	INCENDIO	L	BICICLETA/MOTOCICLETA
E	OTROS	M	ANIMAL
P	CAIDA DE CARGA	N	OBJETO FIJO
Q	DESPRENDIMIENTO DE REMOLQUE	O	OTROS OBJETOS
COLISION SOBRE EL CAMINO		S	SIN DATO
F	PEATON (ATROPELLAMIENTO)		
R	VELOCIDAD EXCESIVA		ACCIDENTES EQUIVALENTES A DAÑOS MATERIALES
		✞	UN MUERTO = 6 ACCIDENTES
		✡	UN HERIDO = 2 ACCIDENTES

ACCIDENTES POR KILOMETRO
2014

CARRETERA Y TRAMO: Cd. Valles - San Luis Potosí (MEX-070)

DEL KM: 180+000
AL KM: 225+000

SALDOS / CAUSAS / KILOMETRO

KM	MUERTOS	HERIDOS	DAÑOS MATERIALES (S)	C	P	V	C	G	A.	NUMERO Y CLASIFICACION DE ACCIDENTES
180	0	3	112,000	2	0	0	0	0	0	G H ✡ ✡ ✡ ✡ ✡ ✡
	0	0	75,000	1	0	0	0	0	0	H
	0	0	60,000	1	0	0	0	0	0	G
195	0	0	50,000	1	0	0	0	0	0	G
	0	0	100,000	1	0	0	0	0	0	B
200	0	0	80,000	0	1	0	0	0	0	A
	1	11	373,000	7	0	0	0	0	0	A G G G G G N ✞ ✞ ✞ ✞ ✞ ✞ ✡
	0	2	50,000	1	0	0	0	0	0	G ✡ ✡ ✡ ✡
	0	1	25,000	1	0	0	0	0	0	G ✡ ✡
	0	0	60,000	2	0	0	0	0	0	A A
	0	0	160,000	1	0	1	0	0	0	A N
	0	0	45,000	2	0	0	0	0	0	A N
	0	6	95,000	3	0	0	0	0	0	A A G ✡ ✡ ✡ ✡ ✡ ✡ ✡ ✡ ✡ ✡ ✡ ✡
	0	2	103,000	1	0	0	0	0	0	G ✡ ✡ ✡ ✡
	0	0	95,000	2	0	0	0	0	0	G H
	1	0	350,000	1	0	0	0	0	0	N ✞ ✞ ✞ ✞ ✞ ✞
	0	1	15,000	0	1	0	0	0	0	F ✡ ✡
220	0	0	65,000	1	0	0	0	0	0	A

KM: 180, 185, 190, 195, 200, 205, 210, 215, 220, 225

Escala: 5 10 15 20 25 30 35 40

N U M E R O Y C L A S I F I C A C I O N D E A C C I D E N T E S

MUERTOS / HERIDOS / DAÑOS MATERIALES (S)

C P V C G A.: CONDUCTOR / PEATO PAS / VEHICULO / CAMINO / GANADO / A. NA. TURA. L

CLAVE	CLASIFICACION DEL ACCIDENTE	CLAVE	CLASIFICACION DEL ACCIDENTE
A	SALIDA DEL CAMINO		COLISION SOBRE EL CAMINO
		G	OTRO VEHICULO MOTOR EN TRANSITO
	SIN COLISION SOBRE EL CAMINO	H	OTRO VEHICULO MOTOR POR ALCANCE
B	VOLCADURA	J	VEHICULO MOTOR ESTACIONADO
C	CAIDA DE PASAJERO	K	FERROCARRIL
D	INCENDIO	L	BICICLETA/MOTOCICLETA
E	OTROS	M	ANIMAL
P	CAIDA DE CARGA	N	OBJETO FIJO
Q	DESPRENDIMIENTO DE REMOLQUE	O	OTROS OBJETOS
	COLISION SOBRE EL CAMINO	S	SIN DATO
F	PEATON (ATROPELLAMIENTO)		
R	VELOCIDAD EXCESIVA		ACCIDENTES EQUIVALENTES A DAÑOS MATERIALES
		✞	UN MUERTO = 6 ACCIDENTES
		✡	UN HERIDO = 2 ACCIDENTES

DEL KM: 225+000
AL KM: 270+000

SALDOS / CAUSAS / KILOMETRO

KM	MUERTOS	HERIDOS	DAÑOS MATERIALES (S)	C	P	V	C	G	A.	NUMERO Y CLASIFICACION DE ACCIDENTES
225	0	2	40,000	1	0	0	0	0	0	A ✡ ✡ ✡ ✡
	0	2	3,000	1	0	0	0	0	0	A ✡ ✡ ✡ ✡
	0	7	120,000	2	0	0	0	0	0	A A ✡ ✡ ✡ ✡ ✡ ✡ ✡ ✡ ✡ ✡ ✡ ✡ ✡ ✡
	0	2	431,000	3	0	0	0	0	0	A A G ✡ ✡ ✡ ✡
	0	0	65,000	1	0	0	0	0	0	G
	0	3	30,000	1	0	0	0	0	0	A ✡ ✡ ✡ ✡ ✡ ✡
240	1	2	150000	1	0	0	0	0	0	G ✞ ✞ ✞ ✞ ✞ ✞ ✡ ✡ ✡ ✡
	0	0	5000	1	0	0	0	0	0	H
	1	0	70000	2	0	0	0	0	0	G N ✞ ✞ ✞ ✞ ✞ ✞
245	0	1	15000	1	0	0	0	0	0	N ✡ ✡
	0	1	0	0	1	0	0	0	0	F ✡ ✡
	0	4	104000	3	0	0	0	0	0	A G L ✡ ✡ ✡ ✡ ✡ ✡ ✡ ✡
	0	0	20000	1	0	0	0	0	0	A
	0	3	10100	2	0	0	0	0	0	G G ✡ ✡ ✡ ✡ ✡ ✡
	0	1	25000	1	0	0	0	0	0	N ✡ ✡

KM: 225, 230, 235, 240, 245, 250, 255, 260, 265, 270

Escala: 5 10 15 20 25 30 35 40 45

N U M E R O Y C L A S I F I C A C I O N D E A C C I D E N T E S

MUERTOS / HERIDOS / DAÑOS MATERIALES (S)

C P V C G A.: CONDUCTOR / PEATO PAS / VEHICULO / CAMINO / GANADO / A. NA. TURA. L

CLAVE	CLASIFICACION DEL ACCIDENTE	CLAVE	CLASIFICACION DEL ACCIDENTE
A	SALIDA DEL CAMINO		COLISION SOBRE EL CAMINO
		G	OTRO VEHICULO MOTOR EN TRANSITO
	SIN COLISION SOBRE EL CAMINO	H	OTRO VEHICULO MOTOR POR ALCANCE
B	VOLCADURA	J	VEHICULO MOTOR ESTACIONADO
C	CAIDA DE PASAJERO	K	FERROCARRIL
D	INCENDIO	L	BICICLETA/MOTOCICLETA
E	OTROS	M	ANIMAL
P	CAIDA DE CARGA	N	OBJETO FIJO
Q	DESPRENDIMIENTO DE REMOLQUE	O	OTROS OBJETOS
	COLISION SOBRE EL CAMINO	S	SIN DATO
F	PEATON (ATROPELLAMIENTO)		
R	VELOCIDAD EXCESIVA		ACCIDENTES EQUIVALENTES A DAÑOS MATERIALES
		✞	UN MUERTO = 6 ACCIDENTES
		✡	UN HERIDO = 2 ACCIDENTES

ACCIDENTES POR KILOMETRO
2014

CARRETERA Y TRAMO: Cd. Valles - Tampico Cd. Valles - Lim. Edos. S.L.P./Ver. (MEX-070)

DEL KM: 0+000
AL KM: 45+000

SALDOS MUERTOS	SALDOS HERIDOS	SALDOS DAÑOS MATERIALES (S)	CAUSAS CONDUCTOR	CAUSAS PEATON	CAUSAS VEHICULO	CAUSAS CAMINO	CAUSAS GANADO	CAUSAS A. NAT.	KILOMETRO
0	2	70,000	1	0	0	0	0	0	G ✡ ✡ ✡ ✡
0	1	550,000	1	1	0	0	0	0	A H ✡ ✡
0	1	586,000	3	0	0	0	0	0	G H N ✡ ✡
1	1	65,000	1	0	0	0	0	0	G ✝ ✝ ✝ ✝ ✝ ✝ ✡ ✡
0	0	37,000	1	0	0	0	0	0	G
1	1	65,000	2	0	0	0	0	0	A G ✝ ✝ ✝ ✝ ✝ ✝ ✡ ✡
0	4	270,000	1	0	0	0	0	1	B G ✡ ✡ ✡ ✡ ✡ ✡ ✡ ✡
1	2	56,000	2	0	0	0	0	0	A G ✝ ✝ ✝ ✝ ✝ ✝ ✡ ✡ ✡ ✡

NUMERO Y CLASIFICACION DE ACCIDENTES

CLAVE	CLASIFICACION DEL ACCIDENTE	CLAVE	CLASIFICACION DEL ACCIDENTE
A	SALIDA DEL CAMINO	COLISION SOBRE EL CAMINO	
SIN COLISION SOBRE EL CAMINO		**G**	OTRO VEHICULO MOTOR EN TRANSITO
B	VOLCADURA	**H**	OTRO VEHICULO MOTOR POR ALCANCE
C	CAIDA DE PASAJERO	**J**	VEHICULO MOTOR ESTACIONADO
D	INCENDIO	**K**	FERROCARRIL
E	OTROS	**L**	BICICLETA/MOTOCICLETA
P	CAIDA DE CARGA	**M**	ANIMAL
Q	DESPRENDIMIENTO DE REMOLQUE	**N**	OBJETO FIJO
		O	OTROS OBJETOS
COLISION SOBRE EL CAMINO		**S**	SIN DATO
F	PEATON (ATROPELLAMIENTO)		
R	VELOCIDAD EXCESIVA	ACCIDENTES EQUIVALENTES A DAÑOS MATERIALES	
		✝	UN MUERTO = 6 ACCIDENTES
		✡	UN HERIDO = 2 ACCIDENTES

DEL KM: 45+000
AL KM: 90+000

SALDOS MUERTOS	SALDOS HERIDOS	SALDOS DAÑOS MATERIALES (S)	CAUSAS CONDUCTOR	CAUSAS PEATON	CAUSAS VEHICULO	CAUSAS CAMINO	CAUSAS GANADO	CAUSAS A. NAT.	KILOMETRO
0	2	15,000	1	0	0	0	0	0	G ✡ ✡ ✡ ✡
0	5	182,000	2	0	0	0	0	0	H N ✡ ✡ ✡ ✡ ✡ ✡ ✡ ✡ ✡
0	0	40,000	0	0	0	0	0	1	B
1	4	50,000	1	0	0	0	0	0	A ✝ ✝ ✝ ✝ ✝ ✡ ✡ ✡ ✡ ✡ ✡ ✡ ✡
1	5	16,000	1	1	0	0	0	0	F G ✝ ✝ ✝ ✝ ✝ ✝ ✡ ✡ ✡ ✡ ✡ ✡ ✡ ✡ ✡
0	2	50,000	1	0	0	0	0	0	A ✡ ✡ ✡ ✡
0	0	15,000	0	0	0	0	0	1	A

NUMERO Y CLASIFICACION DE ACCIDENTES

CLAVE	CLASIFICACION DEL ACCIDENTE	CLAVE	CLASIFICACION DEL ACCIDENTE
A	SALIDA DEL CAMINO	COLISION SOBRE EL CAMINO	
SIN COLISION SOBRE EL CAMINO		**G**	OTRO VEHICULO MOTOR EN TRANSITO
B	VOLCADURA	**H**	OTRO VEHICULO MOTOR POR ALCANCE
C	CAIDA DE PASAJERO	**J**	VEHICULO MOTOR ESTACIONADO
D	INCENDIO	**K**	FERROCARRIL
E	OTROS	**L**	BICICLETA/MOTOCICLETA
P	CAIDA DE CARGA	**M**	ANIMAL
Q	DESPRENDIMIENTO DE REMOLQUE	**N**	OBJETO FIJO
		O	OTROS OBJETOS
COLISION SOBRE EL CAMINO		**S**	SIN DATO
F	PEATON (ATROPELLAMIENTO)		
R	VELOCIDAD EXCESIVA	ACCIDENTES EQUIVALENTES A DAÑOS MATERIALES	
		✝	UN MUERTO = 6 ACCIDENTES
		✡	UN HERIDO = 2 ACCIDENTES

ACCIDENTES POR KILOMETRO
2014

CARRETERA Y TRAMO: Ent. Ahualulco - Ent. La Bonita (MEX-063)

DEL KM: 0+000
AL KM: 45+000

KILOMETRO	MUERTOS	HERIDOS	DAÑOS MATERIALES (S)	CONDUCTOR	PEATON	VEHICULO	CAMINO	AGENTE NATURAL	CAUSA NO DETERMINADA	NUMERO Y CLASIFICACION DE ACCIDENTES
0 – 5	0	1	68,000	2	0	0	0	0	0	G G ✡ ✡
0 – 5	0	0	150,000	1	0	0	0	0	0	G
0 – 5	0	0	45,000	1	0	0	0	0	0	G
0 – 5	0	0	23,000	1	0	0	0	0	0	A
10 – 15	0	2	55,000	1	0	0	0	0	0	G ✡ ✡ ✡ ✡
10 – 15	3	7	70,000	1	0	0	0	0	0	H ✞ ✞ ✞ ✞ ✞ ✞ ✞ ✞ ✞ ✞ ✞ ✞ ✞ ✞ ✞ ✞ ✞ ✞ ✡ ✡ ✡ ✡ ✡ ✡ ✡ ✡ ✡ ✡ ✡ ✡ ✡ ✡
20 – 25	0	0	80,000	1	0	0	0	0	0	G
25 – 30	0	3	50,000	1	0	0	0	0	0	A ✡ ✡ ✡ ✡ ✡ ✡
35 – 40	0	0	70,000	1	0	0	0	0	0	G

N U M E R O Y C L A S I F I C A C I O N D E A C C I D E N T E S

CLAVE	CLASIFICACION DEL ACCIDENTE	CLAVE	CLASIFICACION DEL ACCIDENTE
A	SALIDA DEL CAMINO		COLISION SOBRE EL CAMINO
		G	OTRO VEHICULO MOTOR EN TRANSITO
	SIN COLISION SOBRE EL CAMINO	H	OTRO VEHICULO MOTOR POR ALCANCE
B	VOLCADURA	J	VEHICULO MOTOR ESTACIONADO
C	CAIDA DE PASAJERO	K	FERROCARRIL
D	INCENDIO	L	BICICLETA/MOTOCICLETA
E	OTROS	M	ANIMAL
P	CAIDA DE CARGA	N	OBJETO FIJO
Q	DESPRENDIMIENTO DE REMOLQUE	O	OTROS OBJETOS
	COLISION SOBRE EL CAMINO	S	SIN DATO
F	PEATON (ATROPELLAMIENTO)		
R	VELOCIDAD EXCESIVA		ACCIDENTES EQUIVALENTES A DAÑOS MATERIALES
		✞	UN MUERTO = 6 ACCIDENTES
		✡	UN HERIDO = 2 ACCIDENTES

DEL KM: 45+000
AL KM: 90+000

KILOMETRO	MUERTOS	HERIDOS	DAÑOS MATERIALES (S)	CONDUCTOR	PEATON	VEHICULO	CAMINO	AGENTE NATURAL	CAUSA NO DETERMINADA	NUMERO Y CLASIFICACION DE ACCIDENTES
50 – 55	2	3	35,000	1	0	0	0	0	0	A ✞ ✞ ✞ ✞ ✞ ✞ ✞ ✞ ✞ ✞ ✞ ✞ ✡ ✡ ✡ ✡ ✡ ✡
55 – 60	0	0	30,000	1	0	0	0	0	0	A
60 – 65	0	2	170,000	1	0	0	0	0	0	H ✡ ✡ ✡ ✡
60 – 65	1	0	11,000	1	0	0	0	0	0	H ✞ ✞ ✞ ✞ ✞ ✞
70 – 75	0	0	25,000	1	0	0	0	0	0	G
75 – 80	0	0	17,000	1	0	0	0	0	0	G
85 – 90	1	0	100,000	1	0	0	0	0	0	A ✞ ✞ ✞ ✞ ✞ ✞

N U M E R O Y C L A S I F I C A C I O N D E A C C I D E N T E S

CLAVE	CLASIFICACION DEL ACCIDENTE	CLAVE	CLASIFICACION DEL ACCIDENTE
A	SALIDA DEL CAMINO		COLISION SOBRE EL CAMINO
		G	OTRO VEHICULO MOTOR EN TRANSITO
	SIN COLISION SOBRE EL CAMINO	H	OTRO VEHICULO MOTOR POR ALCANCE
B	VOLCADURA	J	VEHICULO MOTOR ESTACIONADO
C	CAIDA DE PASAJERO	K	FERROCARRIL
D	INCENDIO	L	BICICLETA/MOTOCICLETA
E	OTROS	M	ANIMAL
P	CAIDA DE CARGA	N	OBJETO FIJO
Q	DESPRENDIMIENTO DE REMOLQUE	O	OTROS OBJETOS
	COLISION SOBRE EL CAMINO	S	SIN DATO
F	PEATON (ATROPELLAMIENTO)		
R	VELOCIDAD EXCESIVA		ACCIDENTES EQUIVALENTES A DAÑOS MATERIALES
		✞	UN MUERTO = 6 ACCIDENTES
		✡	UN HERIDO = 2 ACCIDENTES

ACCIDENTES POR KILOMETRO
2014

CARRETERA Y TRAMO: Ent. Ahualulco - Ent. La Bonita (MEX-063)

DEL KM: 90+000
AL KM: 135+000

KILOMETRO	MUERTOS	HERIDOS	DAÑOS MATERIALES ($)	CONDUCTOR	PEATON	VEHICULO	CAMINO	AGENTES NATURALES	NUMERO Y CLASIFICACION DE ACCIDENTES
100–105	0	0	40,000	1	0	0	0	0	B
115–120	0	4	62,000	1	0	0	0	0	G ✡ ✡ ✡ ✡ ✡ ✡ ✡ ✡
130–135	0	0	20,000	1	0	0	0	0	N
130–135	0	0	80,000	3	0	0	0	0	N N N

DEL KM: 135+000
AL KM: 180+000

KILOMETRO	MUERTOS	HERIDOS	DAÑOS MATERIALES ($)	CONDUCTOR	PEATON	VEHICULO	CAMINO	AGENTES NATURALES	NUMERO Y CLASIFICACION DE ACCIDENTES
145–150	1	0	3,000	1	0	0	0	0	B ✞ ✞ ✞ ✞ ✞ ✞
160–165	0	3	30,000	1	0	0	0	0	G ✡ ✡ ✡ ✡ ✡ ✡
165–170	1	0	10,000	1	0	0	0	0	A ✞ ✞ ✞ ✞ ✞ ✞

Escala horizontal: 5, 10, 15, 20, 25, 30, 35, 40, 45

N U M E R O Y C L A S I F I C A C I O N D E A C C I D E N T E S

CLAVE	CLASIFICACION DEL ACCIDENTE	CLAVE	CLASIFICACION DEL ACCIDENTE
A	SALIDA DEL CAMINO		COLISION SOBRE EL CAMINO
		G	OTRO VEHICULO MOTOR EN TRANSITO
	SIN COLISION SOBRE EL CAMINO	**H**	OTRO VEHICULO MOTOR POR ALCANCE
B	VOLCADURA	**J**	VEHICULO MOTOR ESTACIONADO
C	CAIDA DE PASAJERO	**K**	FERROCARRIL
D	INCENDIO	**L**	BICICLETA/MOTOCICLETA
E	OTROS	**M**	ANIMAL
P	CAIDA DE CARGA	**N**	OBJETO FIJO
Q	DESPRENDIMIENTO DE REMOLQUE	**O**	OTROS OBJETOS
	COLISION SOBRE EL CAMINO	**S**	SIN DATO
F	PEATON (ATROPELLAMIENTO)		
R	VELOCIDAD EXCESIVA		

ACCIDENTES EQUIVALENTES A DAÑOS MATERIALES
✞ UN MUERTO = 6 ACCIDENTES
✡ UN HERIDO = 2 ACCIDENTES

N U M E R O Y C L A S I F I C A C I O N D E A C C I D E N T E S

ACCIDENTES POR KILOMETRO
2014

CARRETERA Y TRAMO: Ent. de Zaragoza - San Felipe T. C. (Querétaro - San Luis Potosí) - Lim. Edos. S.L.P./Gto. (MEX-037)

DEL KM: 134+000
AL KM: 175+000

SALDOS: MUERTOS	SALDOS: HERIDOS	SALDOS: DAÑOS MATERIALES (S)	CAUSAS: CONDUCTOR	CAUSAS: PEATON	CAUSAS: VEHICULO	CAUSAS: CAMINO	CAUSAS: GANADO	CAUSAS: A. NATURAL
0	4	60,000	1	0	0	0	0	0
0	0	35,000	1	0	0	0	0	0
0	0	35,000	1	0	0	0	0	0
0	1	10,000	1	0	0	0	0	0
0	1	40,000	1	0	0	0	0	0
0	3	10,000	1	0	0	0	0	0
3	11	150,000	0	0	1	0	0	0
1	4	61,000	2	0	0	0	0	0
0	0	20,000	1	0	0	0	0	0
0	0	20,000	1	0	0	0	0	0
2	4	115,000	1	0	0	0	0	0
0	1	25,000	2	0	0	0	0	0

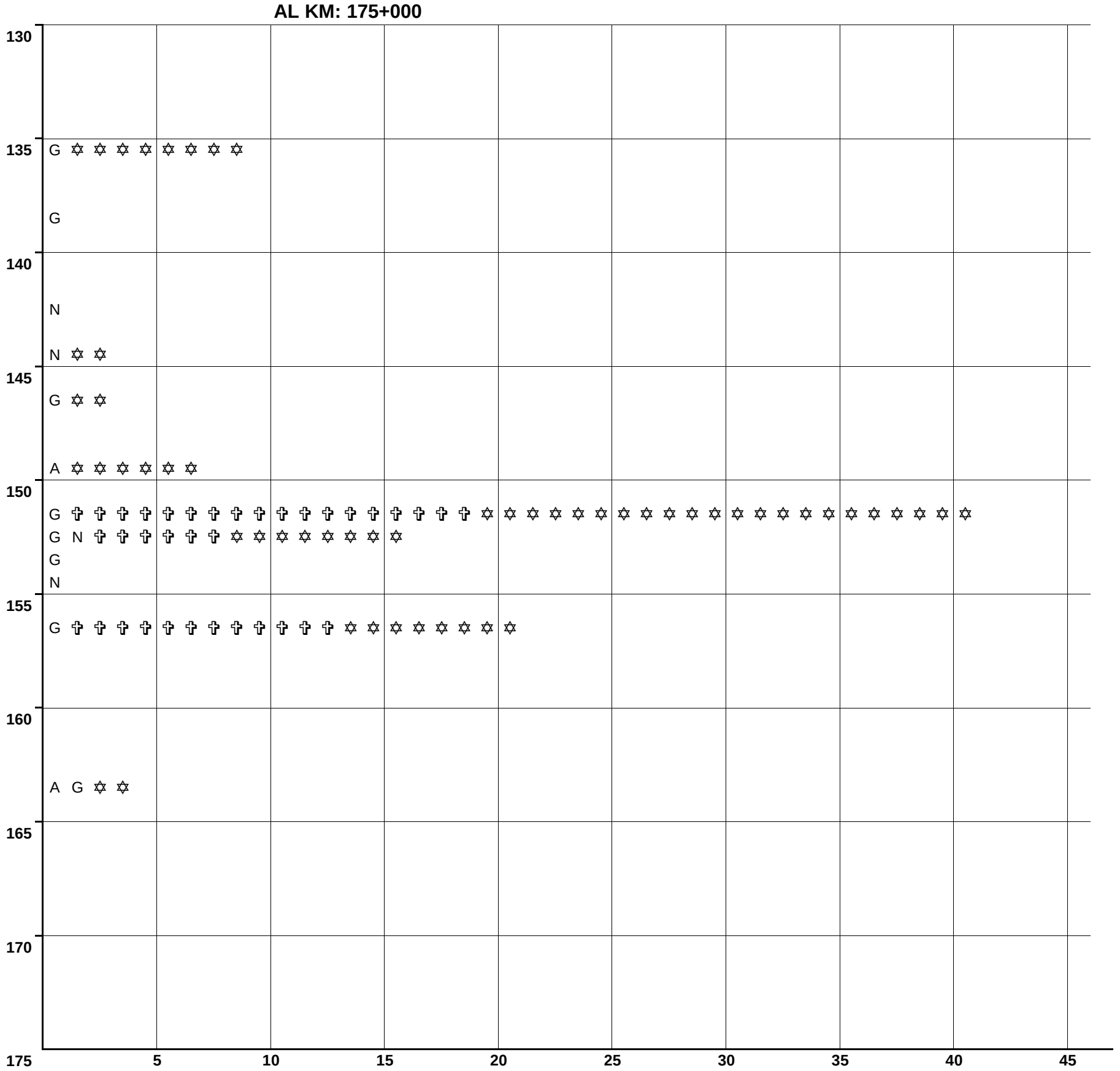

N U M E R O   Y   C L A S I F I C A C I O N   D E   A C C I D E N T E S

CLAVE	CLASIFICACION DEL ACCIDENTE	CLAVE	CLASIFICACION DEL ACCIDENTE
A	SALIDA DEL CAMINO		COLISION SOBRE EL CAMINO
		G	OTRO VEHICULO MOTOR EN TRANSITO
SIN COLISION SOBRE EL CAMINO		H	OTRO VEHICULO MOTOR POR ALCANCE
B	VOLCADURA	J	VEHICULO MOTOR ESTACIONADO
C	CAIDA DE PASAJERO	K	FERROCARRIL
D	INCENDIO	L	BICICLETA/MOTOCICLETA
E	OTROS	M	ANIMAL
P	CAIDA DE CARGA	N	OBJETO FIJO
Q	DESPRENDIMIENTO DE REMOLQUE	O	OTROS OBJETOS
COLISION SOBRE EL CAMINO		S	SIN DATO
F	PEATON (ATROPELLAMIENTO)		
R	VELOCIDAD EXCESIVA		ACCIDENTES EQUIVALENTES A DAÑOS MATERIALES
		✞	UN MUERTO = 6 ACCIDENTES
		✡	UN HERIDO = 2 ACCIDENTES

ACCIDENTES POR KILOMETRO
2014

CARRETERA Y TRAMO: Ent. Tula - Cd. Victoria T. C. (Antiguo Morelos - El Huizache) - Lim. Edos. S.L.P./Tamps. (MEX-101)

DEL KM: 0+000
AL KM: 2+400

SALDOS

MUERTOS	HERIDOS	DAÑOS MATERIALES (S)
0	2	18,000

CAUSAS

CONDUCTOR	PEATON PASAJERO	VEHICULO	CAMINO	GANADO	A. NATURAL
1	0	0	0	0	0

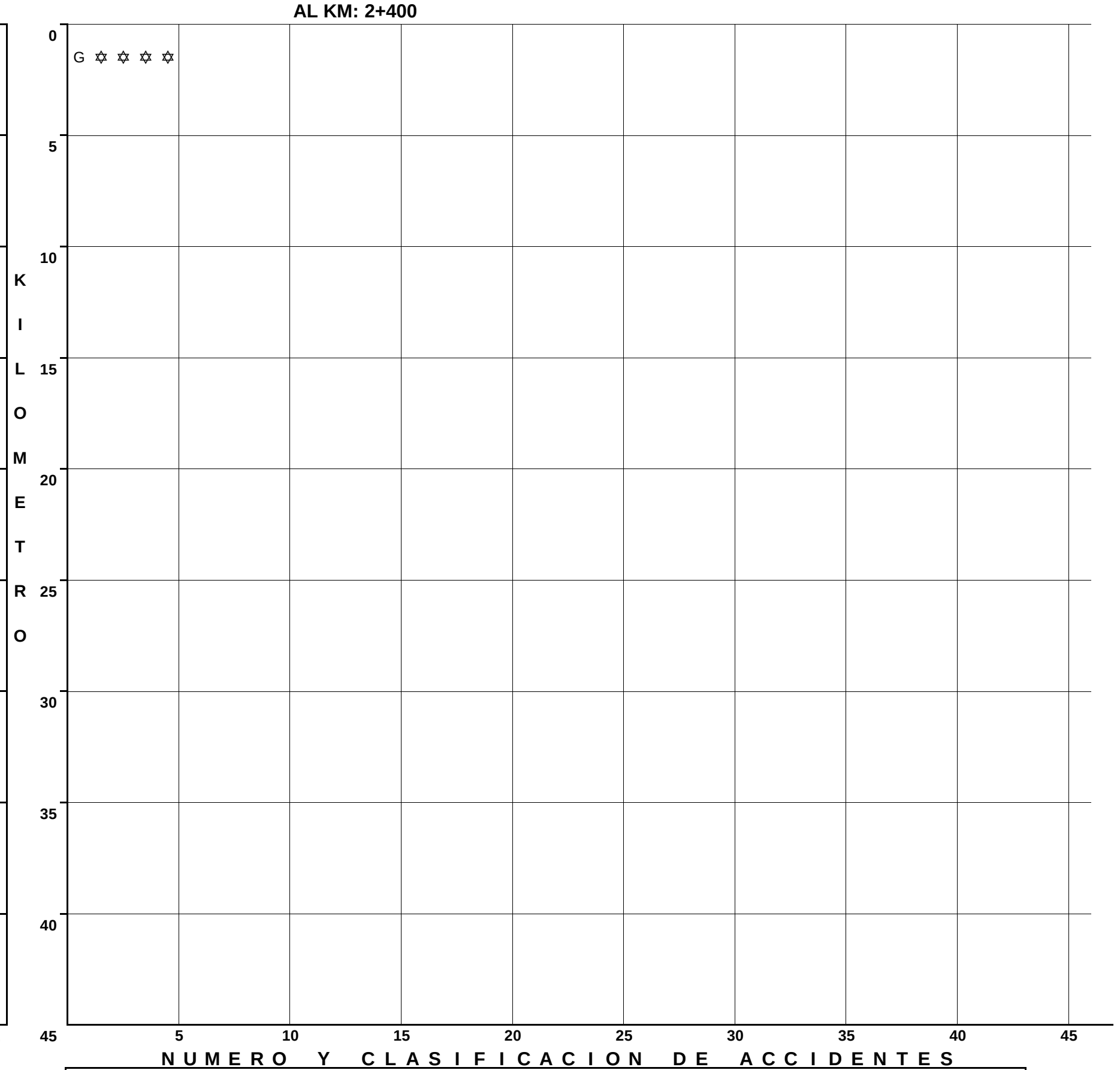

CLAVE	CLASIFICACION DEL ACCIDENTE	CLAVE	CLASIFICACION DEL ACCIDENTE
A	SALIDA DEL CAMINO		COLISION SOBRE EL CAMINO
		G	OTRO VEHICULO MOTOR EN TRANSITO
SIN COLISION SOBRE EL CAMINO		H	OTRO VEHICULO MOTOR POR ALCANCE
B	VOLCADURA	J	VEHICULO MOTOR ESTACIONADO
C	CAIDA DE PASAJERO	K	FERROCARRIL
D	INCENDIO	L	BICICLETA/MOTOCICLETA
E	OTROS	M	ANIMAL
P	CAIDA DE CARGA	N	OBJETO FIJO
Q	DESPRENDIMIENTO DE REMOLQUE	O	OTROS OBJETOS
COLISION SOBRE EL CAMINO		S	SIN DATO
F	PEATON (ATROPELLAMIENTO)		
R	VELOCIDAD EXCESIVA		ACCIDENTES EQUIVALENTES A DAÑOS MATERIALES
		✟	UN MUERTO = 6 ACCIDENTES
		✡	UN HERIDO = 2 ACCIDENTES

ACCIDENTES POR KILOMETRO
2014

CARRETERA Y TRAMO: Jalpan de Serra - Rioverde Lim. Edos. Qro./S.L.P. - Rioverde (MEX-069)

DEL KM: 52+000
AL KM: 95+000

SALDOS: MUERTOS	SALDOS: HERIDOS	SALDOS: DAÑOS MATERIALES ($)	CAUSAS: CONDUCTOR	CAUSAS: PEATON	CAUSAS: VEHICULO	CAUSAS: CAMINO	CAUSAS: AGENTE NATURAL	KILOMETRO	NUMERO Y CLASIFICACION DE ACCIDENTES
								50	
0	1	25,000	0	1	0	0	0	0		F ✡ ✡
								55	
0	2	40,000	0	0	0	1	0	0		A ✡ ✡ ✡ ✡
								60	
								65	
								70	
1	0	30,400	1	0	0	0	0	0		G ✞ ✞ ✞ ✞ ✞ ✞
0	0	15,000	1	0	0	0	0	0	75	N
1	2	15,000	1	0	0	0	0	0		B ✞ ✞ ✞ ✞ ✞ ✞ ✡ ✡ ✡ ✡
								80	
0	0	45,000	1	0	0	0	0	0		G
								85	
								90	
0	7	200,000	2	0	0	0	0	0		A G ✡ ✡ ✡ ✡ ✡ ✡ ✡ ✡ ✡ ✡ ✡ ✡ ✡ ✡
0	1	60,000	1	0	0	0	0	0		A ✡ ✡
								95	5 10 15 20 25 30 35 40 45

N U M E R O Y C L A S I F I C A C I O N D E A C C I D E N T E S

CLAVE	CLASIFICACION DEL ACCIDENTE	CLAVE	CLASIFICACION DEL ACCIDENTE
A	SALIDA DEL CAMINO		COLISION SOBRE EL CAMINO
		G	OTRO VEHICULO MOTOR EN TRANSITO
SIN COLISION SOBRE EL CAMINO		H	OTRO VEHICULO MOTOR POR ALCANCE
B	VOLCADURA	J	VEHICULO MOTOR ESTACIONADO
C	CAIDA DE PASAJERO	K	FERROCARRIL
D	INCENDIO	L	BICICLETA/MOTOCICLETA
E	OTROS	M	ANIMAL
P	CAIDA DE CARGA	N	OBJETO FIJO
Q	DESPRENDIMIENTO DE REMOLQUE	O	OTROS OBJETOS
COLISION SOBRE EL CAMINO		S	SIN DATO
F	PEATON (ATROPELLAMIENTO)		
R	VELOCIDAD EXCESIVA		ACCIDENTES EQUIVALENTES A DAÑOS MATERIALES
		✞	UN MUERTO = 6 ACCIDENTES
		✡	UN HERIDO = 2 ACCIDENTES

DEL KM: 95+000
AL KM: 105+430

SALDOS: MUERTOS	SALDOS: HERIDOS	SALDOS: DAÑOS MATERIALES ($)	CAUSAS: CONDUCTOR	CAUSAS: PEATON	CAUSAS: VEHICULO	CAUSAS: CAMINO	CAUSAS: AGENTE NATURAL	KILOMETRO	NUMERO Y CLASIFICACION DE ACCIDENTES
0	1	32,000	1	0	0	0	0	0	95	H ✡ ✡
1	2	35,000	2	0	0	0	0	0		A G ✞ ✞ ✞ ✞ ✞ ✞ ✡ ✡ ✡ ✡
1	1	39,000	3	0	0	0	0	0		A A G ✞ ✞ ✞ ✞ ✞ ✞ ✡ ✡
0	5	173,000	0	1	0	0	1	0		F M ✡ ✡ ✡ ✡ ✡ ✡ ✡ ✡ ✡ ✡
1	1	10,000	1	0	0	0	0	0	100	A ✞ ✞ ✞ ✞ ✞ ✞ ✡ ✡
								105	
								110	
								115	
								120	
								125	
								130	
								135	
								140	5 10 15 20 25 30 35 40 45

N U M E R O Y C L A S I F I C A C I O N D E A C C I D E N T E S

CLAVE	CLASIFICACION DEL ACCIDENTE	CLAVE	CLASIFICACION DEL ACCIDENTE
A	SALIDA DEL CAMINO		COLISION SOBRE EL CAMINO
		G	OTRO VEHICULO MOTOR EN TRANSITO
SIN COLISION SOBRE EL CAMINO		H	OTRO VEHICULO MOTOR POR ALCANCE
B	VOLCADURA	J	VEHICULO MOTOR ESTACIONADO
C	CAIDA DE PASAJERO	K	FERROCARRIL
D	INCENDIO	L	BICICLETA/MOTOCICLETA
E	OTROS	M	ANIMAL
P	CAIDA DE CARGA	N	OBJETO FIJO
Q	DESPRENDIMIENTO DE REMOLQUE	O	OTROS OBJETOS
COLISION SOBRE EL CAMINO		S	SIN DATO
F	PEATON (ATROPELLAMIENTO)		
R	VELOCIDAD EXCESIVA		ACCIDENTES EQUIVALENTES A DAÑOS MATERIALES
		✞	UN MUERTO = 6 ACCIDENTES
		✡	UN HERIDO = 2 ACCIDENTES

ACCIDENTES POR KILOMETRO
2014

CARRETERA Y TRAMO: Libramiento de Cd. Valles (MEX-070)

DEL KM: 0+000
AL KM: 11+540

MUERTOS	HERIDOS	DAÑOS MATERIALES (S)	CONDUCTOR	PEATONES	VEHICULO	CAMINO	GANADO	A. NA. TUR. AL.
0	2	200,000	1	1	0	0	0	0
0	1	115,000	2	0	0	0	0	0
1	4	160,000	3	0	0	0	0	0
0	0	30,000	1	0	0	0	0	0
1	1	41,000	2	0	0	0	0	0

SALDOS — **CAUSAS** — **KILOMETRO**

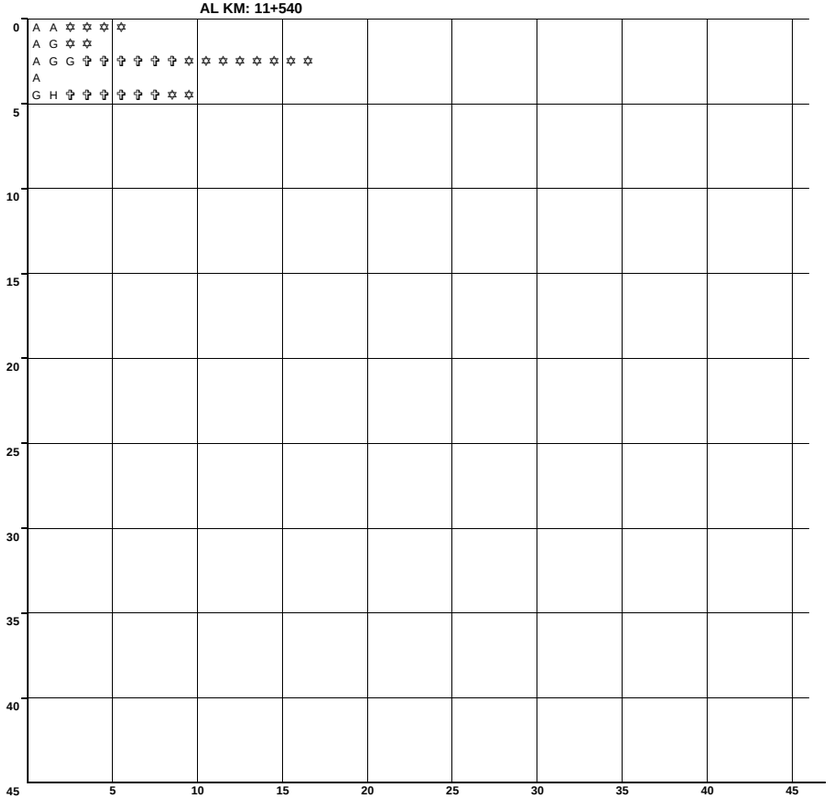

N U M E R O Y C L A S I F I C A C I O N D E A C C I D E N T E S

CLAVE	CLASIFICACION DEL ACCIDENTE	CLAVE	CLASIFICACION DEL ACCIDENTE
A	SALIDA DEL CAMINO	COLISION SOBRE EL CAMINO	
		G	OTRO VEHICULO MOTOR EN TRANSITO
SIN COLISION SOBRE EL CAMINO		**H**	OTRO VEHICULO MOTOR POR ALCANCE
B	VOLCADURA	**J**	VEHICULO MOTOR ESTACIONADO
C	CAIDA DE PASAJERO	**K**	FERROCARRIL
D	INCENDIO	**L**	BICICLETA/MOTOCICLETA
E	OTROS	**M**	ANIMAL
P	CAIDA DE CARGA	**N**	OBJETO FIJO
Q	DESPRENDIMIENTO DE REMOLQUE	**O**	OTROS OBJETOS
COLISION SOBRE EL CAMINO		**S**	SIN DATO
F	PEATON (ATROPELLAMIENTO)		
R	VELOCIDAD EXCESIVA	ACCIDENTES EQUIVALENTES A DAÑOS MATERIALES	
		✞	UN MUERTO = 6 ACCIDENTES
		✡	UN HERIDO = 2 ACCIDENTES

ACCIDENTES POR KILOMETRO
2014

CARRETERA Y TRAMO: Libramiento de Matehuala (Cuota) (MEX-057D)

DEL KM: 0+000
AL KM: 14+200

MUERTOS	HERIDOS	DAÑOS MATERIALES (S)	CONDUCTOR	PEATONES	VEHICULO	CAMINO	GANADO	A. NA. TUR. AL.
0	2	130,000	1	0	0	0	0	0
0	2	83,100	3	0	0	0	0	0
0	0	65,000	0	0	1	0	0	0
0	0	50,000	0	0	1	0	0	0
1	0	5,000	1	0	0	0	0	0

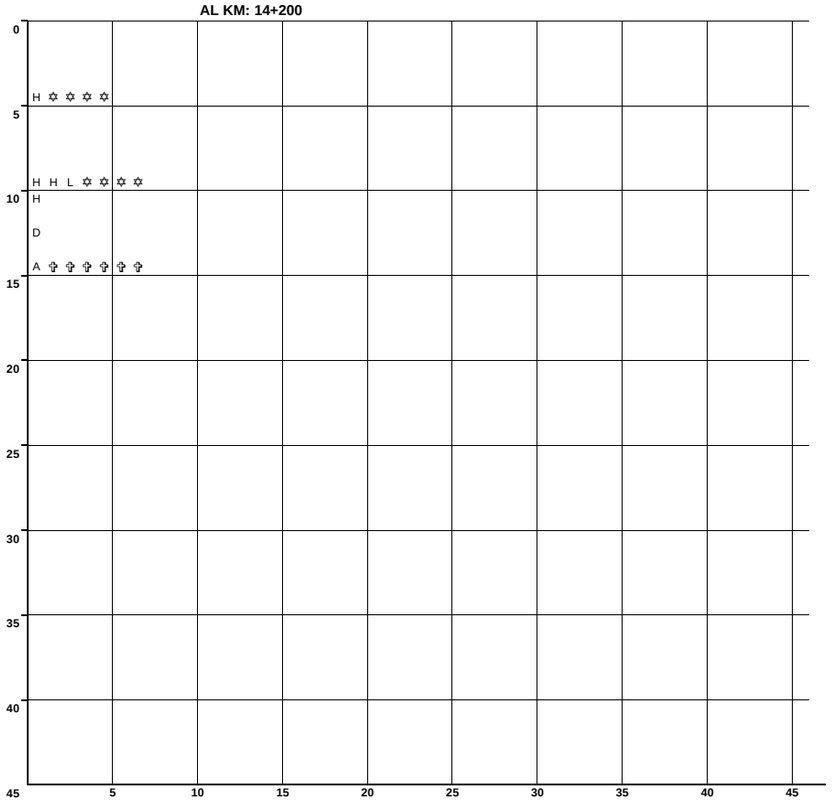

N U M E R O Y C L A S I F I C A C I O N D E A C C I D E N T E S

CLAVE	CLASIFICACION DEL ACCIDENTE	CLAVE	CLASIFICACION DEL ACCIDENTE
A	SALIDA DEL CAMINO	COLISION SOBRE EL CAMINO	
		G	OTRO VEHICULO MOTOR EN TRANSITO
SIN COLISION SOBRE EL CAMINO		**H**	OTRO VEHICULO MOTOR POR ALCANCE
B	VOLCADURA	**J**	VEHICULO MOTOR ESTACIONADO
C	CAIDA DE PASAJERO	**K**	FERROCARRIL
D	INCENDIO	**L**	BICICLETA/MOTOCICLETA
E	OTROS	**M**	ANIMAL
P	CAIDA DE CARGA	**N**	OBJETO FIJO
Q	DESPRENDIMIENTO DE REMOLQUE	**O**	OTROS OBJETOS
COLISION SOBRE EL CAMINO		**S**	SIN DATO
F	PEATON (ATROPELLAMIENTO)		
R	VELOCIDAD EXCESIVA	ACCIDENTES EQUIVALENTES A DAÑOS MATERIALES	
		✞	UN MUERTO = 6 ACCIDENTES
		✡	UN HERIDO = 2 ACCIDENTES

ACCIDENTES POR KILOMETRO
2014

CARRETERA Y TRAMO: Libramiento Oriente de San Luis Potosí (Cuota) (MEX-057D)

DEL KM: 0+000
AL KM: 45+000

KILOMETRO	SALDOS: MUERTOS	SALDOS: HERIDOS	SALDOS: DAÑOS MATERIALES (S)	CAUSAS: CONDUCTOR	CAUSAS: PEAT. O PAS.	CAUSAS: VEHICULO	CAUSAS: CAMINO	CAUSAS: GANADO	CAUSAS: A. NATURAL	NUMERO Y CLASIFICACION DE ACCIDENTES
0	0	1	100,000	1	0	0	0	0	0	A ✡ ✡
7	0	0	35,000	1	0	0	0	0	0	A
8	0	0	130,000	1	0	0	0	0	0	H
9	0	0	200,000	1	0	0	0	0	0	B
11	0	0	29,000	2	0	0	0	0	0	G H
12	0	0	495,000	2	0	0	0	0	0	A H
14	0	0	750,000	1	0	0	0	0	0	H
16	0	0	400,000	1	0	0	0	0	0	H
18	0	0	60,000	1	0	0	0	0	0	A
21	0	1	900,000	2	0	0	0	0	0	H H ✡ ✡

Eje de kilómetro: 0, 5, 10, 15, 20, 25, 30, 35, 40, 45

Eje de número de accidentes: 5, 10, 15, 20, 25, 30, 35, 40, 45

N U M E R O Y C L A S I F I C A C I O N D E A C C I D E N T E S

CLAVE	CLASIFICACION DEL ACCIDENTE	CLAVE	CLASIFICACION DEL ACCIDENTE
A	SALIDA DEL CAMINO		COLISION SOBRE EL CAMINO
		G	OTRO VEHICULO MOTOR EN TRANSITO
SIN COLISION SOBRE EL CAMINO		**H**	OTRO VEHICULO MOTOR POR ALCANCE
B	VOLCADURA	**J**	VEHICULO MOTOR ESTACIONADO
C	CAIDA DE PASAJERO	**K**	FERROCARRIL
D	INCENDIO	**L**	BICICLETA/MOTOCICLETA
E	OTROS	**M**	ANIMAL
P	CAIDA DE CARGA	**N**	OBJETO FIJO
Q	DESPRENDIMIENTO DE REMOLQUE	**O**	OTROS OBJETOS
COLISION SOBRE EL CAMINO		**S**	SIN DATO
F	PEATON (ATROPELLAMIENTO)		
R	VELOCIDAD EXCESIVA		ACCIDENTES EQUIVALENTES A DAÑOS MATERIALES
		✟	UN MUERTO = 6 ACCIDENTES
		✡	UN HERIDO = 2 ACCIDENTES

ACCIDENTES POR KILOMETRO
2014

CARRETERA Y TRAMO: Matehuala - Ent. Puerto México Matehuala - Lim. Edos. S.L.P./N.L. (MEX-057)

DEL KM: 0+000
AL KM: 45+000

SALDOS: MUERTOS	SALDOS: HERIDOS	SALDOS: DAÑOS MATERIALES (S)	CAUSAS: CONDUCTOR	CAUSAS: PEATON	CAUSAS: VEHICULO	CAUSAS: CAMINO	CAUSAS: GANADO	CAUSAS: A. NATURAL	NUMERO Y CLASIFICACION DE ACCIDENTES
0	0	40,000	1	0	0	0	0	0	H
0	1	100,000	1	0	0	0	0	0	A ✡ ✡
1	0	390,000	2	0	0	0	0	1	B B G ✝ ✝ ✝ ✝ ✝ ✝
0	0	50,000	1	0	0	0	0	0	A
0	0	45,000	1	0	0	0	0	1	A B
1	7	90,000	1	0	1	0	0	0	A B ✝ ✝ ✝ ✝ ✝ ✝ ✡ ✡ ✡ ✡ ✡ ✡ ✡ ✡ ✡ ✡ ✡ ✡ ✡ ✡
0	4	101,000	2	0	0	0	0	0	G H ✡ ✡ ✡ ✡ ✡ ✡ ✡ ✡
0	0	110,000	1	0	0	0	0	0	H
0	0	500,000	1	0	0	0	0	0	A

KILOMETRO: 0, 5, 10, 15, 20, 25, 30, 35, 40, 45

N U M E R O   Y   C L A S I F I C A C I O N   D E   A C C I D E N T E S: 5, 10, 15, 20, 25, 30, 35, 40, 45

CLAVE	CLASIFICACION DEL ACCIDENTE	CLAVE	CLASIFICACION DEL ACCIDENTE
A	SALIDA DEL CAMINO		COLISION SOBRE EL CAMINO
		G	OTRO VEHICULO MOTOR EN TRANSITO
SIN COLISION SOBRE EL CAMINO		**H**	OTRO VEHICULO MOTOR POR ALCANCE
B	VOLCADURA	**J**	VEHICULO MOTOR ESTACIONADO
C	CAIDA DE PASAJERO	**K**	FERROCARRIL
D	INCENDIO	**L**	BICICLETA/MOTOCICLETA
E	OTROS	**M**	ANIMAL
P	CAIDA DE CARGA	**N**	OBJETO FIJO
Q	DESPRENDIMIENTO DE REMOLQUE	**O**	OTROS OBJETOS
COLISION SOBRE EL CAMINO		**S**	SIN DATO
F	PEATON (ATROPELLAMIENTO)		
R	VELOCIDAD EXCESIVA		ACCIDENTES EQUIVALENTES A DAÑOS MATERIALES
		✝	UN MUERTO = 6 ACCIDENTES
		✡	UN HERIDO = 2 ACCIDENTES

ACCIDENTES POR KILOMETRO
2014

CARRETERA Y TRAMO: Portezuelo - Cd. Valles Lim. Edos. Hgo./S.L.P. - Cd. Valles (MEX-085)

DEL KM: 251+000
AL KM: 295+000

KILOMETRO	SALDOS: MUERTOS	SALDOS: HERIDOS	SALDOS: DAÑOS MATERIALES (S)	CAUSAS: CONDUCTOR	CAUSAS: PEATON	CAUSAS: VEHICULO	CAUSAS: CAMINO	CAUSAS: GANADO	CAUSAS: A. NATURAL	NUMERO Y CLASIFICACION DE ACCIDENTES
250–255	2	0	60,000	1	0	0	0	0	0	G ✞ ✞ ✞ ✞ ✞ ✞ ✞ ✞ ✞ ✞ ✞ ✞
250–255	0	0	28,000	1	0	0	0	0	0	G
255–260										
260–265	0	2	100,000	1	0	0	0	0	1	G G ✡ ✡ ✡ ✡
260–265	0	0	40,000	1	0	0	0	0	0	A
265–270	0	0	53,000	1	0	0	0	0	0	H
265–270	0	1	60,000	1	0	0	0	0	0	A ✡ ✡
270–275	0	2	2,000	1	0	0	0	0	0	G ✡ ✡ ✡ ✡
275–280	0	1	9,000	1	0	0	0	0	0	G ✡ ✡
275–280	0	2	12,000	1	0	0	0	0	0	G ✡ ✡ ✡ ✡
275–280	0	2	5,000	1	0	0	0	0	0	G ✡ ✡ ✡ ✡
275–280	0	9	180,000	2	0	0	0	0	0	G G ✡ ✡ ✡ ✡ ✡ ✡ ✡ ✡ ✡ ✡ ✡ ✡ ✡ ✡ ✡ ✡ ✡ ✡
280–285	0	0	29,000	2	0	0	0	0	0	G G
280–285	0	0	43,000	1	0	0	0	0	0	G
280–285	0	0	40,000	1	0	0	0	0	0	G
285–290	0	0	80,000	1	0	0	0	0	0	B
285–290	0	1	90,000	2	0	0	0	0	0	G G ✡ ✡
285–290	0	2	10,000	1	0	0	0	0	0	A ✡ ✡ ✡ ✡
290–295										

Escala: 5 10 15 20 25 30 35 40 45

N U M E R O Y C L A S I F I C A C I O N D E A C C I D E N T E S

CLAVE	CLASIFICACION DEL ACCIDENTE	CLAVE	CLASIFICACION DEL ACCIDENTE
A	SALIDA DEL CAMINO	COLISION SOBRE EL CAMINO	
		G	OTRO VEHICULO MOTOR EN TRANSITO
SIN COLISION SOBRE EL CAMINO		**H**	OTRO VEHICULO MOTOR POR ALCANCE
B	VOLCADURA	**J**	VEHICULO MOTOR ESTACIONADO
C	CAIDA DE PASAJERO	**K**	FERROCARRIL
D	INCENDIO	**L**	BICICLETA/MOTOCICLETA
E	OTROS	**M**	ANIMAL
P	CAIDA DE CARGA	**N**	OBJETO FIJO
Q	DESPRENDIMIENTO DE REMOLQUE	**O**	OTROS OBJETOS
COLISION SOBRE EL CAMINO		**S**	SIN DATO
F	PEATON (ATROPELLAMIENTO)		
R	VELOCIDAD EXCESIVA	ACCIDENTES EQUIVALENTES A DAÑOS MATERIALES	
		✞	UN MUERTO = 6 ACCIDENTES
		✡	UN HERIDO = 2 ACCIDENTES

DEL KM: 295+000
AL KM: 340+000

KILOMETRO	SALDOS: MUERTOS	SALDOS: HERIDOS	SALDOS: DAÑOS MATERIALES (S)	CAUSAS: CONDUCTOR	CAUSAS: PEATON	CAUSAS: VEHICULO	CAUSAS: CAMINO	CAUSAS: GANADO	CAUSAS: A. NATURAL	NUMERO Y CLASIFICACION DE ACCIDENTES
295–300	0	0	26,000	1	0	0	0	0	0	G
300–305	0	2	25,000	1	0	0	0	0	1	A A ✡ ✡ ✡ ✡
300–305	0	2	35,000	1	0	0	0	0	0	A ✡ ✡ ✡ ✡
300–305	0	3	100,000	1	0	0	0	0	0	A ✡ ✡ ✡ ✡ ✡ ✡
300–305	0	1	42,000	1	0	0	0	0	0	G ✡ ✡
305–310	0	2	23,000	1	0	0	0	0	0	G ✡ ✡ ✡ ✡
305–310	0	0	60,000	1	1	0	0	0	0	A H
310–315	0	0	35,000	1	0	0	0	0	0	G
310–315	0	1	17,000	1	0	0	0	0	0	G ✡ ✡
315–320										
320–325	0	4	50,000	1	0	0	0	0	0	G ✡ ✡ ✡ ✡ ✡ ✡ ✡ ✡
325–330										
330–335	0	0	60,000	0	0	0	0	0	1	B
335–340	0	4	37,000	2	0	0	0	0	0	G G ✡ ✡ ✡ ✡ ✡ ✡ ✡ ✡

Escala: 5 10 15 20 25 30 35 40 45

N U M E R O Y C L A S I F I C A C I O N D E A C C I D E N T E S

CLAVE	CLASIFICACION DEL ACCIDENTE	CLAVE	CLASIFICACION DEL ACCIDENTE
A	SALIDA DEL CAMINO	COLISION SOBRE EL CAMINO	
		G	OTRO VEHICULO MOTOR EN TRANSITO
SIN COLISION SOBRE EL CAMINO		**H**	OTRO VEHICULO MOTOR POR ALCANCE
B	VOLCADURA	**J**	VEHICULO MOTOR ESTACIONADO
C	CAIDA DE PASAJERO	**K**	FERROCARRIL
D	INCENDIO	**L**	BICICLETA/MOTOCICLETA
E	OTROS	**M**	ANIMAL
P	CAIDA DE CARGA	**N**	OBJETO FIJO
Q	DESPRENDIMIENTO DE REMOLQUE	**O**	OTROS OBJETOS
COLISION SOBRE EL CAMINO		**S**	SIN DATO
F	PEATON (ATROPELLAMIENTO)		
R	VELOCIDAD EXCESIVA	ACCIDENTES EQUIVALENTES A DAÑOS MATERIALES	
		✞	UN MUERTO = 6 ACCIDENTES
		✡	UN HERIDO = 2 ACCIDENTES

ACCIDENTES POR KILOMETRO
2014

CARRETERA Y TRAMO: Portezuelo - Cd. Valles Lim. Edos. Hgo./S.L.P. - Cd. Valles (MEX-085)

DEL KM: 340+000
AL KM: 385+000

SALDOS: MUERTOS	SALDOS: HERIDOS	SALDOS: DAÑOS MATERIALES (S)	CAUSAS: CONDUCTOR	CAUSAS: PEAT O PAS	CAUSAS: VEHICULO	CAUSAS: CAMINO	CAUSAS: GANADO	CAUSAS: A. NATURAL	KILOMETRO	NUMERO Y CLASIFICACION DE ACCIDENTES
1	2	30,000	1	0	0	0	0	0	340	N ✞ ✞ ✞ ✞ ✞ ✞ ✡ ✡ ✡ ✡
1	1	16,000	1	0	0	0	0	0		A ✞ ✞ ✞ ✞ ✞ ✞ ✡ ✡
1	3	205,000	4	0	0	0	0	0		A G G G ✞ ✞ ✞ ✞ ✞ ✞ ✡ ✡ ✡ ✡ ✡ ✡
									345	
1	1	156,500	3	0	0	0	0	0		A A G ✞ ✞ ✞ ✞ ✞ ✞ ✡ ✡
0	0	50,000	1	0	0	0	0	0	350	N
0	4	10,000	0	0	1	0	0	0		B ✡ ✡ ✡ ✡ ✡ ✡ ✡ ✡
									355	
2	0	15,000	1	0	0	0	0	0	360	G ✞ ✞ ✞ ✞ ✞ ✞ ✞ ✞ ✞ ✞ ✞ ✞
1	0	20,000	1	0	0	0	0	0		A ✞ ✞ ✞ ✞ ✞ ✞
1	0	42,000	1	0	0	0	0	0		H ✞ ✞ ✞ ✞ ✞ ✞
0	2	100,000	1	0	0	0	0	0	365	A ✡ ✡ ✡ ✡
0	3	40,000	1	0	0	0	0	0	370	N ✡ ✡ ✡ ✡ ✡ ✡
1	4	220,000	2	0	0	0	0	0		G G ✞ ✞ ✞ ✞ ✞ ✞ ✡ ✡ ✡ ✡ ✡ ✡ ✡ ✡
									375	
									380	
									385	

Escala: 5 10 15 20 25 30 35 40 45

N U M E R O Y C L A S I F I C A C I O N D E A C C I D E N T E S

CLAVE	CLASIFICACION DEL ACCIDENTE	CLAVE	CLASIFICACION DEL ACCIDENTE
A	SALIDA DEL CAMINO		COLISION SOBRE EL CAMINO
		G	OTRO VEHICULO MOTOR EN TRANSITO
SIN COLISION SOBRE EL CAMINO		**H**	OTRO VEHICULO MOTOR POR ALCANCE
B	VOLCADURA	**J**	VEHICULO MOTOR ESTACIONADO
C	CAIDA DE PASAJERO	**K**	FERROCARRIL
D	INCENDIO	**L**	BICICLETA/MOTOCICLETA
E	OTROS	**M**	ANIMAL
P	CAIDA DE CARGA	**N**	OBJETO FIJO
Q	DESPRENDIMIENTO DE REMOLQUE	**O**	OTROS OBJETOS
COLISION SOBRE EL CAMINO		**S**	SIN DATO
F	PEATON (ATROPELLAMIENTO)		
R	VELOCIDAD EXCESIVA		ACCIDENTES EQUIVALENTES A DAÑOS MATERIALES
		✞	UN MUERTO = 6 ACCIDENTES
		✡	UN HERIDO = 2 ACCIDENTES

ACCIDENTES POR KILOMETRO
2014

CARRETERA Y TRAMO: Querétaro - San Luis Potosí Lim. Edos. Gto./S.L.P. - San Luis Potosí (MEX-057)

DEL KM: 125+000
AL KM: 170+000

SALDOS | CAUSAS | KILOMETRO

M	H	D	C	P	V	C	G	A.	KM	NUMERO Y CLASIFICACION DE ACCIDENTES
0	0	300,000	2	0	0	0	0	0	125	A N
0	1	280,000	2	0	0	0	0	0		A J ✡ ✡
0	2	170,000	1	1	0	0	0	0		A G ✡ ✡ ✡ ✡
0	0	10,000	0	0	1	0	0	0		Q
									130	
1	0	400,000	1	0	0	1	0	0		H N ✞ ✞ ✞ ✞ ✞ ✞
0	1	45,000	1	0	0	0	0	0		H ✡ ✡
0	2	145,000	2	0	0	0	0	0		A G ✡ ✡ ✡ ✡
									135	
0	0	360,000	1	0	0	0	0	0		H
0	3	80,000	2	0	0	0	0	0		A A ✡ ✡ ✡ ✡ ✡ ✡
1	1	105,000	2	0	0	0	0	0	140	G G ✞ ✞ ✞ ✞ ✞ ✞ ✡ ✡
1	3	435,000	5	0	0	0	0	0		A A A A B ✞ ✞ ✞ ✞ ✞ ✞ ✡ ✡ ✡ ✡ ✡ ✡
0	6	153,000	3	0	0	0	0	0	145	A A H ✡ ✡ ✡ ✡ ✡ ✡ ✡ ✡ ✡ ✡ ✡ ✡
0	0	25,000	1	0	0	0	0	0		A
0	1	500,000	2	0	0	0	0	0		A B ✡ ✡
0	1	150,000	1	0	0	0	0	0		H ✡ ✡
									150	
2	7	680,000	11	0	0	0	0	0		A A A A B B N N N N N ✞ ✞ ✞ ✞ ✞ ✞ ✞ ✞ ✞ ✞ ✞ ✞ ✡ ✡ ✡ ✡ ✡ ✡ ✡ ✡ ✡ ✡ ✡ ✡ ✡ ✡
0	2	80,000	1	0	0	0	0	0		A ✡ ✡ ✡ ✡
0	0	150,000	1	0	0	0	0	0		A
2	2	210,200	5	0	0	0	0	0	155	G G H H M ✞ ✞ ✞ ✞ ✞ ✞ ✞ ✞ ✞ ✞ ✞ ✞ ✡ ✡ ✡ ✡
1	8	445,000	5	0	1	0	0	0		A A A A A B ✞ ✞ ✞ ✞ ✞ ✞ ✡ ✡ ✡ ✡ ✡ ✡ ✡ ✡ ✡ ✡ ✡ ✡ ✡ ✡ ✡ ✡
0	5	32,000	1	0	0	0	0	0		A ✡ ✡ ✡ ✡ ✡ ✡ ✡ ✡ ✡ ✡
0	3	285,000	3	0	1	0	0	0		A A G H ✡ ✡ ✡ ✡ ✡ ✡
									160	
0	0	400,000	2	0	0	0	0	0		A A
3	2	70,000	2	0	0	0	0	0		A B ✞ ✞ ✞ ✞ ✞ ✞ ✞ ✞ ✞ ✞ ✞ ✞ ✞ ✞ ✞ ✞ ✞ ✞ ✡ ✡ ✡ ✡
0	1	40,000	1	0	0	0	0	0		N ✡ ✡
2	7	255,000	4	0	0	0	0	0		A A B N ✞ ✞ ✞ ✞ ✞ ✞ ✞ ✞ ✞ ✞ ✞ ✞ ✡ ✡ ✡ ✡ ✡ ✡ ✡ ✡ ✡ ✡ ✡ ✡ ✡ ✡
0	0	190,000	2	1	0	0	0	0	165	A B H
0	3	310,000	2	0	0	0	0	0		A H ✡ ✡ ✡ ✡ ✡ ✡
1	0	135,000	2	0	0	0	0	0		H N ✞ ✞ ✞ ✞ ✞ ✞
0	0	1,440,000	1	0	0	0	0	0		G
										B G
									170	5 10 15 20 25 30 35 40

M H D — C P V C G A.
U E A — O E E A A
E R Ñ — N A H M N N
R I O — D T I I A A.
T D S — U C N D T
O O — C O U O O U
S S M — T L R
A — O P O A.
T — R A L
E — S
R
I
A
L
E
S
(S)

N U M E R O   Y   C L A S I F I C A C I O N   D E   A C C I D E N T E S

CLAVE	CLASIFICACION DEL ACCIDENTE	CLAVE	CLASIFICACION DEL ACCIDENTE
A	SALIDA DEL CAMINO		COLISION SOBRE EL CAMINO
		G	OTRO VEHICULO MOTOR EN TRANSITO
SIN COLISION SOBRE EL CAMINO		H	OTRO VEHICULO MOTOR POR ALCANCE
B	VOLCADURA	J	VEHICULO MOTOR ESTACIONADO
C	CAIDA DE PASAJERO	K	FERROCARRIL
D	INCENDIO	L	BICICLETA/MOTOCICLETA
E	OTROS	M	ANIMAL
P	CAIDA DE CARGA	N	OBJETO FIJO
Q	DESPRENDIMIENTO DE REMOLQUE	O	OTROS OBJETOS
COLISION SOBRE EL CAMINO		S	SIN DATO
F	PEATON (ATROPELLAMIENTO)		
R	VELOCIDAD EXCESIVA		ACCIDENTES EQUIVALENTES A DAÑOS MATERIALES
		✞	UN MUERTO = 6 ACCIDENTES
		✡	UN HERIDO = 2 ACCIDENTES

DEL KM: 170+000
AL KM: 215+000

SALDOS | CAUSAS | KILOMETRO

M	H	D	C	P	V	C	G	A.	KM	NUMERO Y CLASIFICACION DE ACCIDENTES
1	4	350,000	3	0	0	0	0	0	170	A A N ✞ ✞ ✞ ✞ ✞ ✞ ✡ ✡ ✡ ✡ ✡ ✡ ✡ ✡
0	0	100,000	1	0	0	0	0	0		A
0	0	105,000	2	0	0	0	0	0		A G
0	0	160,000	1	0	0	1	0	0		A B
0	0	550,000	0	1	0	0	0	0		A
									175	
0	3	192,000	4	0	0	0	0	0		A G G H ✡ ✡ ✡ ✡ ✡ ✡
0	4	55,000	1	0	0	1	0	0		A B ✡ ✡ ✡ ✡ ✡ ✡ ✡ ✡
0	5	415,000	6	0	0	0	0	0		A A B G G G ✡ ✡ ✡ ✡ ✡ ✡ ✡ ✡ ✡ ✡
0	0	330,000	5	0	0	0	0	0		A A A B G
0	0	50,000	1	0	0	0	0	0	180	A
0	0	92,000	2	0	0	0	0	0		E G
0	0	15,000	0	0	0	0	0	1		A
0	0	80,000	1	0	1	0	0	0	185	A B
1	1	53,500	4	0	0	0	0	0		A A H H ✞ ✞ ✞ ✞ ✞ ✞ ✡ ✡
1	4	213,000	3	0	0	0	0	0		B H H ✞ ✞ ✞ ✞ ✞ ✞ ✡ ✡ ✡ ✡ ✡ ✡ ✡ ✡
1	8	1,767,000	5	1	1	1	0	0		A A B F G G G N ✞ ✞ ✞ ✞ ✞ ✞ ✡ ✡ ✡ ✡ ✡ ✡ ✡ ✡ ✡ ✡ ✡ ✡ ✡ ✡ ✡ ✡
0	2	291,000	5	0	0	0	0	0		A G N N N ✡ ✡ ✡ ✡
0	1	45,000	1	0	0	0	0	0	190	H ✡ ✡
0	1	33,000	1	1	0	0	0	0		B F ✡ ✡
0	4	369,000	10	0	0	0	0	0		A A A G H H H N N N ✡ ✡ ✡ ✡ ✡ ✡ ✡ ✡
0	3	304,500	8	0	0	0	0	0		A G G G N N N N ✡ ✡ ✡ ✡ ✡ ✡
0	4	244,500	8	0	0	0	0	0	195	A G G H H H J N ✡ ✡ ✡ ✡ ✡ ✡ ✡ ✡
1	3	322,500	7	0	0	0	0	0		A A B B G L N ✞ ✞ ✞ ✞ ✞ ✞ ✡ ✡ ✡ ✡ ✡ ✡
									200	
									205	
									210	
									215	5 10 15 20 25 30 35

M H D — C P V C G A.
U E A — O E E A A
E R Ñ — N A H M N N
R I O — D T I I A A.
T D S — U C N D T
O O — C O U O O U
S S M — T L R
A — O P O A.
T — R A L
E — S
R
I
A
L
E
S
(S)

N U M E R O   Y   C L A S I F I C A C I O N   D E   A C C I D E N T E S

CLAVE	CLASIFICACION DEL ACCIDENTE	CLAVE	CLASIFICACION DEL ACCIDENTE
A	SALIDA DEL CAMINO		COLISION SOBRE EL CAMINO
		G	OTRO VEHICULO MOTOR EN TRANSITO
SIN COLISION SOBRE EL CAMINO		H	OTRO VEHICULO MOTOR POR ALCANCE
B	VOLCADURA	J	VEHICULO MOTOR ESTACIONADO
C	CAIDA DE PASAJERO	K	FERROCARRIL
D	INCENDIO	L	BICICLETA/MOTOCICLETA
E	OTROS	M	ANIMAL
P	CAIDA DE CARGA	N	OBJETO FIJO
Q	DESPRENDIMIENTO DE REMOLQUE	O	OTROS OBJETOS
COLISION SOBRE EL CAMINO		S	SIN DATO
F	PEATON (ATROPELLAMIENTO)		
R	VELOCIDAD EXCESIVA		ACCIDENTES EQUIVALENTES A DAÑOS MATERIALES
		✞	UN MUERTO = 6 ACCIDENTES
		✡	UN HERIDO = 2 ACCIDENTES

ACCIDENTES POR KILOMETRO
2014

CARRETERA Y TRAMO: Rayón - Cd. del Maíz (MEX-070-SLP-005)

DEL KM: 0+000
AL KM: 45+000

MUERTOS	HERIDOS	DAÑOS MATERIALES (S)	CONDUCTOR	PEATONES	VEHICULO	CAMINO	GANADO	A. NA. TUR. AL.	KILOMETRO	
0	3	35,000	1	0	0	0	0	0	0	A ✡ ✡ ✡ ✡ ✡ ✡
0	3	93,000	1	0	0	0	0	1		A G ✡ ✡ ✡ ✡ ✡ ✡
0	1	110,000	1	0	0	0	0	0		G ✡ ✡
0	6	820,000	2	0	0	0	0	0	5	B G ✡ ✡ ✡ ✡ ✡ ✡ ✡ ✡ ✡ ✡ ✡ ✡
0	0	31,000	1	0	0	0	0	0	10	H
									15	
									20	
									25	
									30	
									35	
									40	
									45	5 10 15 20 25 30 35 40 45

N U M E R O Y C L A S I F I C A C I O N D E A C C I D E N T E S

CLAVE	CLASIFICACION DEL ACCIDENTE	CLAVE	CLASIFICACION DEL ACCIDENTE
A	SALIDA DEL CAMINO		COLISION SOBRE EL CAMINO
		G	OTRO VEHICULO MOTOR EN TRANSITO
SIN COLISION SOBRE EL CAMINO		**H**	OTRO VEHICULO MOTOR POR ALCANCE
B	VOLCADURA	**J**	VEHICULO MOTOR ESTACIONADO
C	CAIDA DE PASAJERO	**K**	FERROCARRIL
D	INCENDIO	**L**	BICICLETA/MOTOCICLETA
E	OTROS	**M**	ANIMAL
P	CAIDA DE CARGA	**N**	OBJETO FIJO
Q	DESPRENDIMIENTO DE REMOLQUE	**O**	OTROS OBJETOS
COLISION SOBRE EL CAMINO		**S**	SIN DATO
F	PEATON (ATROPELLAMIENTO)		
R	VELOCIDAD EXCESIVA	ACCIDENTES EQUIVALENTES A DAÑOS MATERIALES	
		✞	UN MUERTO = 6 ACCIDENTES
		✡	UN HERIDO = 2 ACCIDENTES

ACCIDENTES POR KILOMETRO
2014

CARRETERA Y TRAMO: San Juan del Río - Xilitla Lim. Edos. Qro./S.L.P. - T. C. (Portezuelo - Cd. Valles) (MEX-120)

DEL KM: 238+000
AL KM: 280+000

KILOMETRO	MUERTOS	HERIDOS	DAÑOS MATERIALES (S)	CONDUCTOR	PEATON	VEHICULO	CAMINO	GANADO	A. NAT. A. NATURAL	NUMERO Y CLASIFICACION DE ACCIDENTES
250–255	0	0	105,000	1	0	0	0	0	0	G
255–260	0	1	26,500	2	0	0	0	0	0	G G ✡ ✡
260–265	0	0	40,000	1	0	0	0	0	0	G
260–265	0	0	25,000	1	0	0	0	0	0	G
260–265	0	1	53,500	2	0	0	0	0	0	G G ✡ ✡
265–270	0	1	50,000	1	0	0	0	0	0	G ✡ ✡
265–270	0	0	15,000	1	0	0	0	0	0	A
270–275	0	2	40,000	1	0	0	0	0	0	A ✡ ✡ ✡ ✡
270–275	0	0	20,000	1	0	0	0	0	0	A
275–280	0	1	2,000	1	0	0	0	0	0	G ✡ ✡

SALDOS — CAUSAS — KILOMETRO (235, 240, 245, 250, 255, 260, 265, 270, 275, 280)

N U M E R O Y C L A S I F I C A C I O N D E A C C I D E N T E S (5, 10, 15, 20, 25, 30, 35, 40, 45)

CLAVE	CLASIFICACION DEL ACCIDENTE	CLAVE	CLASIFICACION DEL ACCIDENTE
A	SALIDA DEL CAMINO		COLISION SOBRE EL CAMINO
		G	OTRO VEHICULO MOTOR EN TRANSITO
	SIN COLISION SOBRE EL CAMINO	H	OTRO VEHICULO MOTOR POR ALCANCE
B	VOLCADURA	J	VEHICULO MOTOR ESTACIONADO
C	CAIDA DE PASAJERO	K	FERROCARRIL
D	INCENDIO	L	BICICLETA/MOTOCICLETA
E	OTROS	M	ANIMAL
P	CAIDA DE CARGA	N	OBJETO FIJO
Q	DESPRENDIMIENTO DE REMOLQUE	O	OTROS OBJETOS
	COLISION SOBRE EL CAMINO	S	SIN DATO
F	PEATON (ATROPELLAMIENTO)		
R	VELOCIDAD EXCESIVA		ACCIDENTES EQUIVALENTES A DAÑOS MATERIALES
		✝	UN MUERTO = 6 ACCIDENTES
		✡	UN HERIDO = 2 ACCIDENTES

ACCIDENTES POR KILOMETRO
2014

CARRETERA Y TRAMO: San Luis Potosí - Ent. Arcinas (km 0.000 - km 55.130), (km 89.300 - km 122.470) (MEX-049)

DEL KM: 0+000
AL KM: 45+000

KILOMETRO	SALDOS: MUERTOS	SALDOS: HERIDOS	SALDOS: DAÑOS MATERIALES (S)	CAUSAS: CONDUCTOR	CAUSAS: PEATO PAS	CAUSAS: VEHICULO	CAUSAS: CAMINO	CAUSAS: GANADO	CAUSAS: A. NATURAL	NUMERO Y CLASIFICACION DE ACCIDENTES
0–5										
5–10	0	1	3,000	1	0	0	0	0	0	B ✡ ✡
10–15	0	1	75,000	1	0	0	0	0	0	H ✡ ✡
10–15	0	3	40,000	3	0	0	0	0	0	G G N ✡ ✡ ✡ ✡ ✡ ✡
10–15	1	4	55,500	3	0	0	0	0	0	G G G ✞ ✞ ✞ ✞ ✞ ✞ ✡ ✡ ✡ ✡ ✡ ✡ ✡ ✡
10–15	0	9	106,000	4	0	0	0	0	0	H H H H ✡ ✡ ✡ ✡ ✡ ✡ ✡ ✡ ✡ ✡ ✡ ✡ ✡ ✡ ✡ ✡ ✡ ✡
15–20	1	0	50,000	1	0	0	0	0	0	N ✞ ✞ ✞ ✞ ✞ ✞
20–25	1	1	118,000	3	0	0	0	0	0	A H J ✞ ✞ ✞ ✞ ✞ ✞ ✡ ✡
20–25	1	2	80,000	1	0	0	0	0	0	H ✞ ✞ ✞ ✞ ✞ ✞ ✡ ✡ ✡ ✡
25–30	2	2	30,000	1	1	0	0	0	0	F N ✞ ✞ ✞ ✞ ✞ ✞ ✞ ✞ ✞ ✞ ✞ ✞ ✡ ✡ ✡ ✡
25–30	0	1	400,000	0	1	0	0	0	0	A ✡ ✡
30–35	0	1	5,000	1	0	0	0	0	0	B ✡ ✡
30–35	2	3	196,000	4	0	0	0	0	0	A G H N ✞ ✞ ✞ ✞ ✞ ✞ ✞ ✞ ✞ ✞ ✞ ✞ ✡ ✡ ✡ ✡ ✡ ✡
35–40	0	1	220,000	1	0	0	0	0	0	H ✡ ✡
40–45										

Escala: 5 10 15 20 25 30 35 40 45

N U M E R O   Y   C L A S I F I C A C I O N   D E   A C C I D E N T E S

CLAVE	CLASIFICACION DEL ACCIDENTE	CLAVE	CLASIFICACION DEL ACCIDENTE
A	SALIDA DEL CAMINO		COLISION SOBRE EL CAMINO
		G	OTRO VEHICULO MOTOR EN TRANSITO
SIN COLISION SOBRE EL CAMINO		**H**	OTRO VEHICULO MOTOR POR ALCANCE
B	VOLCADURA	**J**	VEHICULO MOTOR ESTACIONADO
C	CAIDA DE PASAJERO	**K**	FERROCARRIL
D	INCENDIO	**L**	BICICLETA/MOTOCICLETA
E	OTROS	**M**	ANIMAL
P	CAIDA DE CARGA	**N**	OBJETO FIJO
Q	DESPRENDIMIENTO DE REMOLQUE	**O**	OTROS OBJETOS
COLISION SOBRE EL CAMINO		**S**	SIN DATO
F	PEATON (ATROPELLAMIENTO)		
R	VELOCIDAD EXCESIVA		ACCIDENTES EQUIVALENTES A DAÑOS MATERIALES
		✞	UN MUERTO = 6 ACCIDENTES
		✡	UN HERIDO = 2 ACCIDENTES

DEL KM: 45+000
AL KM: 90+000

KILOMETRO	SALDOS: MUERTOS	SALDOS: HERIDOS	SALDOS: DAÑOS MATERIALES (S)	CAUSAS: CONDUCTOR	CAUSAS: PEATO PAS	CAUSAS: VEHICULO	CAUSAS: CAMINO	CAUSAS: GANADO	CAUSAS: A. NATURAL	NUMERO Y CLASIFICACION DE ACCIDENTES
45–50	1	1	125,000	2	0	0	1	0	0	A B E ✞ ✞ ✞ ✞ ✞ ✞ ✡ ✡
50–55	0	0	50,000	1	0	0	0	0	0	E
50–55	0	0	120,000	1	0	0	0	0	0	G
55–60	0	3	250,000	3	0	0	0	0	0	G H N ✡ ✡ ✡ ✡ ✡ ✡
60–65	0	0	50,000	0	0	0	0	1	0	M
60–65	1	2	50,000	1	0	0	0	0	0	A ✞ ✞ ✞ ✞ ✞ ✞ ✡ ✡ ✡ ✡
65–70	1	0	3,000	1	0	0	0	0	0	N ✞ ✞ ✞ ✞ ✞ ✞
65–70	1	2	310,000	2	0	0	0	0	0	N N ✞ ✞ ✞ ✞ ✞ ✞ ✡ ✡ ✡ ✡
65–70	0	0	100,000	0	0	1	0	0	0	A
70–75	1	1	10,000	1	0	0	0	0	0	A ✞ ✞ ✞ ✞ ✞ ✞ ✡ ✡
70–75	0	1	210,000	2	0	0	0	0	0	A N ✡ ✡
70–75	0	0	75,000	1	0	0	0	0	0	A
75–80	0	0	130,000	1	0	0	0	0	0	G
80–85	3	0	100,000	1	0	0	0	0	0	G ✞ ✞ ✞ ✞ ✞ ✞ ✞ ✞ ✞ ✞ ✞ ✞ ✞ ✞ ✞ ✞ ✞ ✞
80–85	0	0	200,000	1	0	0	0	0	0	N
85–90										G

Escala: 5 10 15 20 25 30 35 40 45

N U M E R O   Y   C L A S I F I C A C I O N   D E   A C C I D E N T E S

CLAVE	CLASIFICACION DEL ACCIDENTE	CLAVE	CLASIFICACION DEL ACCIDENTE
A	SALIDA DEL CAMINO		COLISION SOBRE EL CAMINO
		G	OTRO VEHICULO MOTOR EN TRANSITO
SIN COLISION SOBRE EL CAMINO		**H**	OTRO VEHICULO MOTOR POR ALCANCE
B	VOLCADURA	**J**	VEHICULO MOTOR ESTACIONADO
C	CAIDA DE PASAJERO	**K**	FERROCARRIL
D	INCENDIO	**L**	BICICLETA/MOTOCICLETA
E	OTROS	**M**	ANIMAL
P	CAIDA DE CARGA	**N**	OBJETO FIJO
Q	DESPRENDIMIENTO DE REMOLQUE	**O**	OTROS OBJETOS
COLISION SOBRE EL CAMINO		**S**	SIN DATO
F	PEATON (ATROPELLAMIENTO)		
R	VELOCIDAD EXCESIVA		ACCIDENTES EQUIVALENTES A DAÑOS MATERIALES
		✞	UN MUERTO = 6 ACCIDENTES
		✡	UN HERIDO = 2 ACCIDENTES

ACCIDENTES POR KILOMETRO
2014

CARRETERA Y TRAMO: San Luis Potosí - Ent. Arcinas (km 0.000 - km 55.130), (km 89.300 - km 122.470) (MEX-049)

DEL KM: 90+000
AL KM: 135+000

KILOMETRO	MUERTOS	HERIDOS	DAÑOS MATERIALES (S)	CONDUCTOR	PEATON	VEHICULO	CAMINO	GANADO	A. NATURAL	NUMERO Y CLASIFICACION DE ACCIDENTES
90 - 95	0	2	20,000	1	0	0	0	0	0	N ✡ ✡ ✡ ✡
90 - 95	0	0	20,000	1	0	0	0	0	0	N
95 - 100	0	0	30,000	0	1	0	0	0	0	A
95 - 100	0	0	23,000	2	0	0	0	0	0	B N
95 - 100	1	0	20,000	0	1	0	0	0	0	F ✞ ✞ ✞ ✞ ✞ ✞
100 - 105	1	0	40,000	2	0	0	0	0	0	H H ✞ ✞ ✞ ✞ ✞ ✞
100 - 105	1	0	75,000	1	0	0	0	0	0	G ✞ ✞ ✞ ✞ ✞ ✞
100 - 105	0	0	100,000	1	0	0	0	0	0	A
105 - 110										
110 - 115	0	0	150,000	1	0	0	0	0	0	A
115 - 120										
120 - 125										
125 - 130										
130 - 135										

Escala horizontal: 5 10 15 20 25 30 35 40 45

N U M E R O Y C L A S I F I C A C I O N D E A C C I D E N T E S

CLAVE	CLASIFICACION DEL ACCIDENTE	CLAVE	CLASIFICACION DEL ACCIDENTE
A	SALIDA DEL CAMINO		COLISION SOBRE EL CAMINO
		G	OTRO VEHICULO MOTOR EN TRANSITO
SIN COLISION SOBRE EL CAMINO		H	OTRO VEHICULO MOTOR POR ALCANCE
B	VOLCADURA	J	VEHICULO MOTOR ESTACIONADO
C	CAIDA DE PASAJERO	K	FERROCARRIL
D	INCENDIO	L	BICICLETA/MOTOCICLETA
E	OTROS	M	ANIMAL
P	CAIDA DE CARGA	N	OBJETO FIJO
Q	DESPRENDIMIENTO DE REMOLQUE	O	OTROS OBJETOS
COLISION SOBRE EL CAMINO		S	SIN DATO
F	PEATON (ATROPELLAMIENTO)		
R	VELOCIDAD EXCESIVA		ACCIDENTES EQUIVALENTES A DAÑOS MATERIALES
		✞	UN MUERTO = 6 ACCIDENTES
		✡	UN HERIDO = 2 ACCIDENTES

ACCIDENTES POR KILOMETRO
2014

CARRETERA Y TRAMO: San Luis Potosí - Lagos de Moreno San Luis Potosí - Lim. Edos. S.L.P./Zac. (MEX-070-080)

DEL KM: 0+000
AL KM: 45+000

KILOMETRO	MUERTOS	HERIDOS	DAÑOS MATERIALES (S)	CONDUCTOR	PEATON	VEHICULO	CAMINO	GANADO	A. NATURAL	NUMERO Y CLASIFICACION DE ACCIDENTES
	0	0	40,000	1	0	0	0	0	0	G
	0	0	40,000	1	0	0	0	0	0	N
15	0	1	70,000	2	0	0	0	0	0	G N ✡ ✡
	0	0	20,000	1	0	0	0	0	0	H
	0	0	500,000	1	0	0	0	0	0	B
	0	3	211,000	1	0	0	1	0	0	B G ✡ ✡ ✡ ✡ ✡ ✡
25	1	5	288,000	5	0	0	0	0	0	A B G G G ✞ ✞ ✞ ✞ ✞ ✞ ✡ ✡ ✡ ✡ ✡ ✡ ✡ ✡ ✡ ✡
	0	0	150,000	1	0	0	0	0	0	B
	0	7	125,000	3	0	0	0	0	0	B G G ✡ ✡ ✡ ✡ ✡ ✡ ✡ ✡ ✡ ✡ ✡ ✡ ✡ ✡
	1	1	220,000	2	0	1	0	0	0	B G H ✞ ✞ ✞ ✞ ✞ ✞ ✡ ✡
	1	0	10,000	1	0	0	0	0	0	A ✞ ✞ ✞ ✞ ✞ ✞
	0	0	15,000	1	0	0	0	0	0	A
	0	0	30,000	1	0	0	0	0	0	G
	0	0	100,000	1	0	0	0	0	0	N

Kilometro: 0, 5, 10, 15, 20, 25, 30, 35, 40, 45
Numero y clasificacion de accidentes: 5, 10, 15, 20, 25, 30, 35, 40, 45

CLAVE	CLASIFICACION DEL ACCIDENTE	CLAVE	CLASIFICACION DEL ACCIDENTE
A	SALIDA DEL CAMINO		COLISION SOBRE EL CAMINO
		G	OTRO VEHICULO MOTOR EN TRANSITO
	SIN COLISION SOBRE EL CAMINO	H	OTRO VEHICULO MOTOR POR ALCANCE
B	VOLCADURA	J	VEHICULO MOTOR ESTACIONADO
C	CAIDA DE PASAJERO	K	FERROCARRIL
D	INCENDIO	L	BICICLETA/MOTOCICLETA
E	OTROS	M	ANIMAL
P	CAIDA DE CARGA	N	OBJETO FIJO
Q	DESPRENDIMIENTO DE REMOLQUE	O	OTROS OBJETOS
	COLISION SOBRE EL CAMINO	S	SIN DATO
F	PEATON (ATROPELLAMIENTO)		
R	VELOCIDAD EXCESIVA		ACCIDENTES EQUIVALENTES A DAÑOS MATERIALES
		✞	UN MUERTO = 6 ACCIDENTES
		✡	UN HERIDO = 2 ACCIDENTES

DEL KM: 45+000
AL KM: 90+000

KILOMETRO	MUERTOS	HERIDOS	DAÑOS MATERIALES (S)	CONDUCTOR	PEATON	VEHICULO	CAMINO	GANADO	A. NATURAL	NUMERO Y CLASIFICACION DE ACCIDENTES
	1	1	40,000	1	0	0	0	0	0	A ✞ ✞ ✞ ✞ ✞ ✞ ✡ ✡
	1	10	80,000	2	0	0	0	0	0	G N ✞ ✞ ✞ ✞ ✞ ✞ ✡
	0	0	315,000	2	0	0	0	0	0	A G
50	0	0	80,000	0	0	0	1	0	0	E
	0	0	10,000	1	0	0	0	0	0	A
	0	1	180,000	1	0	0	0	0	0	J ✡ ✡
60	0	0	20,000	0	0	0	1	0	0	B
	0	0	50,000	1	0	1	0	0	0	A E
	0	0	39,000	1	0	0	0	0	0	A

Kilometro: 45, 50, 55, 60, 65, 70, 75, 80, 85, 90
Numero y clasificacion de accidentes: 5, 10, 15, 20, 25, 30, 35, 40, 45

CLAVE	CLASIFICACION DEL ACCIDENTE	CLAVE	CLASIFICACION DEL ACCIDENTE
A	SALIDA DEL CAMINO		COLISION SOBRE EL CAMINO
		G	OTRO VEHICULO MOTOR EN TRANSITO
	SIN COLISION SOBRE EL CAMINO	H	OTRO VEHICULO MOTOR POR ALCANCE
B	VOLCADURA	J	VEHICULO MOTOR ESTACIONADO
C	CAIDA DE PASAJERO	K	FERROCARRIL
D	INCENDIO	L	BICICLETA/MOTOCICLETA
E	OTROS	M	ANIMAL
P	CAIDA DE CARGA	N	OBJETO FIJO
Q	DESPRENDIMIENTO DE REMOLQUE	O	OTROS OBJETOS
	COLISION SOBRE EL CAMINO	S	SIN DATO
F	PEATON (ATROPELLAMIENTO)		
R	VELOCIDAD EXCESIVA		ACCIDENTES EQUIVALENTES A DAÑOS MATERIALES
		✞	UN MUERTO = 6 ACCIDENTES
		✡	UN HERIDO = 2 ACCIDENTES

ACCIDENTES POR KILOMETRO
2014

CARRETERA Y TRAMO: San Luis Potosi - Matehuala (MEX-057)

DEL KM: 0+000
AL KM: 45+000

KILOMETRO	MUERTOS	HERIDOS	DAÑOS MATERIALES (S)	CONDUCTOR	PEAT. O PAS	VEHICULO	CAMINO	GANADO	A. NATURAL	NUMERO Y CLASIFICACION DE ACCIDENTES
6	0	1	0	0	1	0	0	0	0	F ✡ ✡
8	0	1	300	0	1	0	0	0	0	F ✡ ✡
9	0	3	27,000	2	1	0	0	0	0	F N N ✡ ✡ ✡ ✡ ✡ ✡
11	0	2	40,000	1	0	0	0	0	0	G ✡ ✡ ✡ ✡
12	0	0	35,000	1	0	0	0	0	0	H
14	0	0	11,000	1	0	0	0	0	0	G
15	0	0	70,000	1	0	0	0	0	0	N
27	0	0	200,000	2	0	0	0	0	0	G N
32	1	0	0	0	1	0	0	0	0	F ✝ ✝ ✝ ✝ ✝ ✝
35	1	6	30,000	0	0	1	0	0	0	A ✝ ✝ ✝ ✝ ✝ ✝ ✡ ✡ ✡ ✡ ✡ ✡ ✡ ✡ ✡ ✡ ✡ ✡
36	0	1	100,000	1	0	0	0	0	0	A ✡ ✡
39	0	0	200,000	1	0	0	0	0	0	A
41	0	1	20,000	1	0	0	0	0	0	N ✡ ✡
42	1	1	785,000	3	0	0	0	0	0	A H N ✝ ✝ ✝ ✝ ✝ ✝ ✡ ✡
43	10	14	342,000	4	0	1	0	0	0	A A A A B ✝ 25 ✝ 28 ✡
44										H N ✡ ✡

DEL KM: 45+000
AL KM: 90+000

KILOMETRO	MUERTOS	HERIDOS	DAÑOS MATERIALES (S)	CONDUCTOR	PEAT. O PAS	VEHICULO	CAMINO	GANADO	A. NATURAL	NUMERO Y CLASIFICACION DE ACCIDENTES
45	0	0	200,000	1	0	0	0	0	0	A
47	0	0	0	0	0	0	1	0	0	P
48	0	1	315,000	2	0	0	0	0	1	A A J ✡ ✡
50	1	2	60,000	2	0	0	0	0	0	A J ✝ ✝ ✝ ✝ ✝ ✝ ✡ ✡ ✡ ✡
51	0	0	55,000	1	0	0	0	0	1	A A
52	0	0	35,000	1	0	0	0	0	0	A
54	1	7	430,000	3	0	0	0	0	0	A G H ✝ ✝ ✝ ✝ ✝ ✝ ✡ ✡ ✡ ✡ ✡ ✡ ✡ ✡ ✡ ✡ ✡ ✡ ✡ ✡
55	0	1	30,000	1	0	0	0	0	0	A ✡ ✡
56	0	1	95,000	2	0	0	0	0	0	A H ✡ ✡
59	0	0	110,000	1	0	0	0	0	0	H
63	0	2	50,000	1	0	0	0	0	0	A ✡ ✡ ✡ ✡
65	1	0	50,000	1	0	0	0	0	0	A ✝ ✝ ✝ ✝ ✝ ✝
67	0	2	390,000	1	0	0	0	0	0	H ✡ ✡ ✡ ✡
68	0	4	40,000	1	0	0	0	0	0	A ✡ ✡ ✡ ✡ ✡ ✡ ✡ ✡
73	2	0	130,000	0	1	1	0	0	0	A F ✝ ✝ ✝ ✝ ✝ ✝ ✝ ✝ ✝ ✝ ✝ ✝
74	0	2	20,000	1	0	0	0	0	0	H ✡ ✡ ✡ ✡
77	0	0	135,000	1	0	0	0	0	0	H
79	2	3	260,000	3	0	0	0	0	0	G H H ✝ ✝ ✝ ✝ ✝ ✝ ✝ ✝ ✝ ✝ ✝ ✝ ✡ ✡ ✡ ✡ ✡ ✡
84	0	0	75,000	1	0	0	1	0	0	A N
86	0	1	870,000	2	0	0	0	0	0	G G ✡ ✡
88	0	3	105,000	1	0	0	0	0	0	G ✡ ✡ ✡ ✡ ✡ ✡

NUMERO Y CLASIFICACION DE ACCIDENTES

CLAVE	CLASIFICACION DEL ACCIDENTE	CLAVE	CLASIFICACION DEL ACCIDENTE
A	SALIDA DEL CAMINO		COLISION SOBRE EL CAMINO
		G	OTRO VEHICULO MOTOR EN TRANSITO
	SIN COLISION SOBRE EL CAMINO	**H**	OTRO VEHICULO MOTOR POR ALCANCE
B	VOLCADURA	**J**	VEHICULO MOTOR ESTACIONADO
C	CAIDA DE PASAJERO	**K**	FERROCARRIL
D	INCENDIO	**L**	BICICLETA/MOTOCICLETA
E	OTROS	**M**	ANIMAL
P	CAIDA DE CARGA	**N**	OBJETO FIJO
Q	DESPRENDIMIENTO DE REMOLQUE	**O**	OTROS OBJETOS
	COLISION SOBRE EL CAMINO	**S**	SIN DATO
F	PEATON (ATROPELLAMIENTO)		
R	VELOCIDAD EXCESIVA		ACCIDENTES EQUIVALENTES A DAÑOS MATERIALES
		✝	UN MUERTO = 6 ACCIDENTES
		✡	UN HERIDO = 2 ACCIDENTES

CLAVE	CLASIFICACION DEL ACCIDENTE	CLAVE	CLASIFICACION DEL ACCIDENTE
A	SALIDA DEL CAMINO		COLISION SOBRE EL CAMINO
		G	OTRO VEHICULO MOTOR EN TRANSITO
	SIN COLISION SOBRE EL CAMINO	**H**	OTRO VEHICULO MOTOR POR ALCANCE
B	VOLCADURA	**J**	VEHICULO MOTOR ESTACIONADO
C	CAIDA DE PASAJERO	**K**	FERROCARRIL
D	INCENDIO	**L**	BICICLETA/MOTOCICLETA
E	OTROS	**M**	ANIMAL
P	CAIDA DE CARGA	**N**	OBJETO FIJO
Q	DESPRENDIMIENTO DE REMOLQUE	**O**	OTROS OBJETOS
	COLISION SOBRE EL CAMINO	**S**	SIN DATO
F	PEATON (ATROPELLAMIENTO)		
R	VELOCIDAD EXCESIVA		ACCIDENTES EQUIVALENTES A DAÑOS MATERIALES
		✝	UN MUERTO = 6 ACCIDENTES
		✡	UN HERIDO = 2 ACCIDENTES

ACCIDENTES POR KILOMETRO
2014

CARRETERA Y TRAMO: San Luis Potosi - Matehuala (MEX-057)

DEL KM: 90+000
AL KM: 135+000

SALDOS: MUERTOS	SALDOS: HERIDOS	SALDOS: DAÑOS MATERIALES (S)	CAUSAS: CONDUCTOR	CAUSAS: PEATON	CAUSAS: VEHICULO	CAUSAS: CAMINO	CAUSAS: GANADO	CAUSAS: A. NATURAL	KILOMETRO	NUMERO Y CLASIFICACION DE ACCIDENTES
0	0	500,000	2	0	0	0	0	0	90	A J
0	0	20,000	1	0	0	0	0	0		A
0	1	30,000	0	1	0	0	0	0		A ✡ ✡
1	4	220,000	1	0	2	0	0	0		A G J ✞ ✞ ✞ ✞ ✞ ✞ ✡ ✡ ✡ ✡ ✡ ✡ ✡ ✡
0	1	30,000	1	0	0	0	0	0		H ✡ ✡
0	3	195,000	1	0	1	0	0	0	95	A B ✡ ✡ ✡ ✡ ✡ ✡
0	1	70,000	1	0	0	0	1	0		G M ✡ ✡
									100	
1	1	50,000	1	0	0	0	0	0		H ✞ ✞ ✞ ✞ ✞ ✞ ✡ ✡
0	2	50,000	0	0	1	0	0	0		A ✡ ✡ ✡ ✡
									105	
1	0	10,000	1	0	0	0	0	0		N ✞ ✞ ✞ ✞ ✞ ✞
0	2	30,000	1	0	0	0	0	0	110	G ✡ ✡ ✡ ✡
1	2	40,000	1	0	0	0	0	0		H ✞ ✞ ✞ ✞ ✞ ✞ ✡ ✡ ✡ ✡
0	0	30,000	1	0	0	0	0	0		A
0	5	700,000	3	0	0	0	0	0	115	B H H ✡ ✡ ✡ ✡ ✡ ✡ ✡ ✡ ✡ ✡
0	1	145,000	2	0	0	0	0	0		A H ✡ ✡
0	0	100,000	0	0	0	0	1	0		A
0	0	165,000	1	2	0	0	0	0		A A A
1	7	425,000	2	0	0	1	0	0	120	B B G ✞ ✞ ✞ ✞ ✞ ✞ ✡ ✡ ✡ ✡ ✡ ✡ ✡ ✡ ✡ ✡ ✡ ✡ ✡ ✡
1	1	50,000	1	0	0	0	0	0		H ✞ ✞ ✞ ✞ ✞ ✞ ✡ ✡
2	31	75,000	2	0	0	0	0	0		A A ✞ ✞ ✞ ✞ ✞ ✞ ✞ ✞ ✞ ✞ ✞ ✞ ✡ 33 ✡
0	3	20,000	0	0	1	0	0	0		A ✡ ✡ ✡ ✡ ✡ ✡
0	0	350,000	1	0	0	0	0	0	125	A
2	3	2,100,000	4	0	0	0	0	0		H H J J ✞ ✞ ✞ ✞ ✞ ✞ ✞ ✞ ✞ ✞ ✞ ✞ ✡ ✡ ✡ ✡ ✡ ✡
0	0	50,000	0	0	1	0	0	0		D
0	1	120,000	1	0	0	0	0	0		H ✡ ✡
0	1	275,000	1	0	2	0	0	0	130	A B B ✡ ✡
0	1	380,000	2	0	0	0	0	0		A A ✡ ✡
									135	

Escala: 5 10 15 20 25 30 35 40 45

N U M E R O Y C L A S I F I C A C I O N D E A C C I D E N T E S

CLAVE	CLASIFICACION DEL ACCIDENTE	CLAVE	CLASIFICACION DEL ACCIDENTE
A	SALIDA DEL CAMINO		COLISION SOBRE EL CAMINO
		G	OTRO VEHICULO MOTOR EN TRANSITO
SIN COLISION SOBRE EL CAMINO		**H**	OTRO VEHICULO MOTOR POR ALCANCE
B	VOLCADURA	**J**	VEHICULO MOTOR ESTACIONADO
C	CAIDA DE PASAJERO	**K**	FERROCARRIL
D	INCENDIO	**L**	BICICLETA/MOTOCICLETA
E	OTROS	**M**	ANIMAL
P	CAIDA DE CARGA	**N**	OBJETO FIJO
Q	DESPRENDIMIENTO DE REMOLQUE	**O**	OTROS OBJETOS
COLISION SOBRE EL CAMINO		**S**	SIN DATO
F	PEATON (ATROPELLAMIENTO)		
R	VELOCIDAD EXCESIVA		ACCIDENTES EQUIVALENTES A DAÑOS MATERIALES
		✞	UN MUERTO = 6 ACCIDENTES
		✡	UN HERIDO = 2 ACCIDENTES

DEL KM: 135+000
AL KM: 180+000

SALDOS: MUERTOS	SALDOS: HERIDOS	SALDOS: DAÑOS MATERIALES (S)	CAUSAS: CONDUCTOR	CAUSAS: PEATON	CAUSAS: VEHICULO	CAUSAS: CAMINO	CAUSAS: GANADO	CAUSAS: A. NATURAL	KILOMETRO	NUMERO Y CLASIFICACION DE ACCIDENTES
0	1	1,000,000	1	0	0	0	0	0	135	H ✡ ✡
0	0	395,000	2	0	0	0	0	0		H J
0	0	15,000	1	0	0	0	0	0		A
0	1	420,000	3	0	0	0	0	0		A B H ✡ ✡
									140	
1	0	60,000	1	0	0	0	0	0		G ✞ ✞ ✞ ✞ ✞ ✞
0	1	600,000	0	1	0	0	0	0		A ✡ ✡
									145	
0	3	632,000	2	0	0	0	0	0		G H ✡ ✡ ✡ ✡ ✡ ✡
0	0	250,000	1	0	0	0	0	0	150	A
0	0	60,000	1	0	0	0	0	0		A
0	2	130,000	1	0	1	0	0	0		H N ✡ ✡ ✡ ✡
0	1	40,000	1	0	0	0	0	0		H ✡ ✡
0	0	60,000	1	0	0	0	0	0	155	A
0	0	30,000	1	0	0	0	0	0		B
0	2	50,000	1	0	0	0	0	0		A ✡ ✡ ✡ ✡
0	0	20,000	1	0	0	0	0	0		A
0	4	150,000	3	0	0	0	0	0	160	A A A ✡ ✡ ✡ ✡ ✡ ✡ ✡ ✡
0	4	100,000	2	0	0	0	0	0		A A ✡ ✡ ✡ ✡ ✡ ✡ ✡ ✡
0	0	100,000	1	0	0	0	0	0		A
0	0	25,000	1	0	0	0	0	0		A
0	2	540,000	4	0	0	0	0	0		A A H N ✡ ✡ ✡ ✡
									165	
0	1	50,000	1	0	0	0	0	0		A ✡ ✡
0	0	1,500	1	0	0	0	0	0		A
0	1	50,000	1	0	0	0	0	0		A ✡ ✡
0	0	80,000	1	0	0	0	0	0	170	A
2	0	230,000	0	0	1	0	0	0		G ✞ ✞ ✞ ✞ ✞ ✞ ✞ ✞ ✞ ✞ ✞ ✞
0	1	30,000	1	0	0	0	0	0		A ✡ ✡
									175	
0	0	100,000	1	0	0	0	0	0		H
0	2	20,000	1	0	0	0	0	0		A ✡ ✡ ✡ ✡
0	1	180,000	4	0	0	0	0	0		A A A A ✡ ✡
										A A B H ✡ ✡ ✡ ✡ ✡ ✡ ✡ ✡ ✡ ✡ ✡ ✡
									180	

Escala: 5 10 15 20 25 30 35 40 45

N U M E R O Y C L A S I F I C A C I O N D E A C C I D E N T E S

CLAVE	CLASIFICACION DEL ACCIDENTE	CLAVE	CLASIFICACION DEL ACCIDENTE
A	SALIDA DEL CAMINO		COLISION SOBRE EL CAMINO
		G	OTRO VEHICULO MOTOR EN TRANSITO
SIN COLISION SOBRE EL CAMINO		**H**	OTRO VEHICULO MOTOR POR ALCANCE
B	VOLCADURA	**J**	VEHICULO MOTOR ESTACIONADO
C	CAIDA DE PASAJERO	**K**	FERROCARRIL
D	INCENDIO	**L**	BICICLETA/MOTOCICLETA
E	OTROS	**M**	ANIMAL
P	CAIDA DE CARGA	**N**	OBJETO FIJO
Q	DESPRENDIMIENTO DE REMOLQUE	**O**	OTROS OBJETOS
COLISION SOBRE EL CAMINO		**S**	SIN DATO
F	PEATON (ATROPELLAMIENTO)		
R	VELOCIDAD EXCESIVA		ACCIDENTES EQUIVALENTES A DAÑOS MATERIALES
		✞	UN MUERTO = 6 ACCIDENTES
		✡	UN HERIDO = 2 ACCIDENTES

ACCIDENTES POR KILOMETRO
2014

CARRETERA Y TRAMO: San Luis Potosi - Matehuala (MEX-057)

DEL KM: 180+000

AL KM: 187+390

MUERTOS	HERIDOS	DAÑOS MATERIALES (S)	CONDUCTOR	PEATON/PASAJERO	VEHICULO	CAMINO	GANADO	AGENTE NATURAL	KILOMETRO	NUMERO Y CLASIFICACION DE ACCIDENTES
0	5	71,000	3	0	0	0	0	0	180	A H J ✡ ✡ ✡ ✡ ✡ ✡ ✡ ✡ ✡ ✡
1	1	330,000	3	0	0	0	0	0		A H N ✞ ✞ ✞ ✞ ✞ ✞ ✡ ✡
0	1	105,000	2	0	0	0	0	0		A N ✡ ✡
1	0	200	1	0	0	0	0	0		H ✞ ✞ ✞ ✞ ✞ ✞
0	0	5,000	1	0	0	0	0	0	185	M
0	1	43,000	2	0	0	0	0	0		G N ✡ ✡
									190	
									195	
									200	
									205	
									210	
									215	
									220	
									225	

SALDOS — CAUSAS — KILOMETRO

Escala: 5 10 15 20 25 30 35 40 45

N U M E R O Y C L A S I F I C A C I O N D E A C C I D E N T E S

CLAVE	CLASIFICACION DEL ACCIDENTE	CLAVE	CLASIFICACION DEL ACCIDENTE
A	SALIDA DEL CAMINO		COLISION SOBRE EL CAMINO
		G	OTRO VEHICULO MOTOR EN TRANSITO
SIN COLISION SOBRE EL CAMINO		**H**	OTRO VEHICULO MOTOR POR ALCANCE
B	VOLCADURA	**J**	VEHICULO MOTOR ESTACIONADO
C	CAIDA DE PASAJERO	**K**	FERROCARRIL
D	INCENDIO	**L**	BICICLETA/MOTOCICLETA
E	OTROS	**M**	ANIMAL
P	CAIDA DE CARGA	**N**	OBJETO FIJO
Q	DESPRENDIMIENTO DE REMOLQUE	**O**	OTROS OBJETOS
COLISION SOBRE EL CAMINO		**S**	SIN DATO
F	PEATON (ATROPELLAMIENTO)		
R	VELOCIDAD EXCESIVA		ACCIDENTES EQUIVALENTES A DAÑOS MATERIALES
		✞	UN MUERTO = 6 ACCIDENTES
		✡	UN HERIDO = 2 ACCIDENTES

ACCIDENTES POR KILOMETRO
2014

CARRETERA Y TRAMO: Tamazunchale - San Felipe Orizatlán T. C. (Portezuelo - Cd. Valles) - Lim. Edos. S.L.P./Hgo. (MEX-085)

DEL KM: 0+000
AL KM: 18+500

SALDOS: MUERTOS	SALDOS: HERIDOS	SALDOS: DAÑOS MATERIALES (S)	CAUSAS: CONDUCTOR	CAUSAS: PEAT O PAS	CAUSAS: VEHICULO	CAUSAS: CAMINO	CAUSAS: GANADO	CAUSAS: A. NAT. URAL	KILOMETRO	NUMERO Y CLASIFICACION DE ACCIDENTES
0	1	2,000	1	0	0	0	0	0	0	G ✡ ✡
0	2	8,000	2	0	0	0	0	0		G H ✡ ✡ ✡ ✡
0	1	2,500	1	0	0	0	0	0		H ✡ ✡
									5	
									10	
1	0	3,000	0	1	0	0	0	0		F ✞ ✞ ✞ ✞ ✞ ✞
0	1	4,000	1	0	0	0	0	0		G ✡ ✡
									15	
0	0	40,000	1	0	0	0	0	0		G
0	0	22,000	1	0	0	0	0	0		G
									20	
									25	
									30	
									35	
									40	
									45	

Horizontal axis: 5 10 15 20 25 30 35 40 45

N U M E R O   Y   C L A S I F I C A C I O N   D E   A C C I D E N T E S

CLAVE	CLASIFICACION DEL ACCIDENTE	CLAVE	CLASIFICACION DEL ACCIDENTE
A	SALIDA DEL CAMINO	COLISION SOBRE EL CAMINO	
		G	OTRO VEHICULO MOTOR EN TRANSITO
SIN COLISION SOBRE EL CAMINO		H	OTRO VEHICULO MOTOR POR ALCANCE
B	VOLCADURA	J	VEHICULO MOTOR ESTACIONADO
C	CAIDA DE PASAJERO	K	FERROCARRIL
D	INCENDIO	L	BICICLETA/MOTOCICLETA
E	OTROS	M	ANIMAL
P	CAIDA DE CARGA	N	OBJETO FIJO
Q	DESPRENDIMIENTO DE REMOLQUE	O	OTROS OBJETOS
COLISION SOBRE EL CAMINO		S	SIN DATO
F	PEATON (ATROPELLAMIENTO)		
R	VELOCIDAD EXCESIVA	ACCIDENTES EQUIVALENTES A DAÑOS MATERIALES	
		✞	UN MUERTO = 6 ACCIDENTES
		✡	UN HERIDO = 2 ACCIDENTES

CAUSANTE PRINCIPAL DEL ACCIDENTE (en porcentaje)

2 0 1 4

S A N L U I S P O T O S I

CARRETERA Y TRAMO	CONDUCTOR	PEATON O PASAJERO	VEHICULO	CAMINO	IRRUPCION DE GANADO	AGENTE NATURAL
Carbonera - T. C. (Ent. Morelos - Saltillo) Carbonera - Lim. Edos. S.L.P./Zac.	100.00	0.00	0.00	0.00	0.00	0.00
Cd. Valles - Cd. Victoria Cd. Valles - Lim. Edos. S.L.P./Tamps.	100.00	0.00	0.00	0.00	0.00	0.00
Cd. Valles - San Luis Potosí	86.21	5.17	3.45	2.59	0.86	1.72
Cd. Valles - Tampico Cd. Valles - Lim. Edos. S.L.P./Ver.	73.91	8.70	0.00	0.00	0.00	17.39
El Clarín - Agua Buena						
Ent. Ahualulco - Ent. La Bonita	100.00	0.00	0.00	0.00	0.00	0.00
Ent. de Zaragoza - San Felipe T. C. (Querétaro - San Luis Potosí) - Lim. Edos. S.L.P./Gto.	92.86	0.00	7.14	0.00	0.00	0.00
Ent. El Huizache - Ant. Morelos Lim. Edos. Tamps./S.L.P. - T. C. (San Luis Potosí - Matehuala (Ent. El Huizache))	70.00	5.00	5.00	5.00	10.00	5.00
Ent. Tula - Cd. Victoria T. C. (Antiguo Morelos - El Huizache) - Lim. Edos. S.L.P./Tamps.	100.00	0.00	0.00	0.00	0.00	0.00
Jalpan de Serra - Rioverde Lim. Edos. Qro./S.L.P. - Rioverde	77.78	11.11	0.00	5.56	5.56	0.00

CAUSANTE PRINCIPAL DEL ACCIDENTE (en porcentaje)

2 0 1 4

S A N L U I S P O T O S I

CARRETERA Y TRAMO	CONDUCTOR	PEATON O PASAJERO	VEHICULO	CAMINO	IRRUPCION DE GANADO	AGENTE NATURAL
Libramiento de Cd. Valles	90.00	10.00	0.00	0.00	0.00	0.00
Libramiento de Matehuala (Cuota)	71.43	0.00	28.57	0.00	0.00	0.00
Libramiento de Villa de Reyes						
Libramiento Norponiente de San Luis Potosí (Cuota)						
Libramiento Oriente de San Luis Potosí (Cuota)	100.00	0.00	0.00	0.00	0.00	0.00
Libramiento Villa de Arriaga						
Matehuala - Ent. Puerto México Matehuala - Lim. Edos. S.L.P./N.L.	78.57	0.00	7.14	0.00	0.00	14.29
Portezuelo - Cd. Valles Lim. Edos. Hgo./S.L.P. - Cd. Valles	88.89	1.85	1.85	0.00	0.00	7.41
Querétaro - San Luis Potosí Lim. Edos. Gto./S.L.P. - San Luis Potosí	90.31	3.03	3.03	2.42	0.00	1.21
Ramal a Aeropuerto de S. L. P.						

CAUSANTE PRINCIPAL DEL ACCIDENTE (en porcentaje)

2 0 1 4

S A N L U I S P O T O S I

CARRETERA Y TRAMO	CONDUCTOR	PEATON O PASAJERO	VEHICULO	CAMINO	IRRUPCION DE GANADO	AGENTE NATURAL
Ramal a Ojo de Agua						
Ramal a Rayón						
Rayón - Cd. del Maíz	85.71	0.00	0.00	0.00	0.00	14.29
San Juan del Río - Xilitla Lim. Edos. Qro./S.L.P. - T. C. (Portezuelo - Cd. Valles)	100.00	0.00	0.00	0.00	0.00	0.00
San Lorenzo - Moctezuma						
San Luis Potosí - Ent. Arcinas (km 0.000 - km 55.130), (km 89.300 - km 122.470)	84.76	6.78	1.69	1.69	1.69	3.39
San Luis Potosí - Lagos de Moreno San Luis Potosí - Lim. Edos. S.L.P./Zac.	86.11	0.00	5.56	8.33	0.00	0.00
San Luis Potosi - Matehuala	81.09	5.49	7.93	1.83	1.22	2.44
T. C. (Ent. El Huizache- Ant. Morelos)- El Salto						
T. C. (Qro - S.L.P.) - Tierra Nueva						

CAUSANTE PRINCIPAL DEL ACCIDENTE (en porcentaje)

2 0 1 4

S A N L U I S P O T O S I

CARRETERA Y TRAMO	CONDUCTOR	PEATON O PASAJERO	VEHICULO	CAMINO	IRRUPCION DE GANADO	AGENTE NATURAL
T. C. (S.L.P. - Matehuala) - Villa Hidalgo						
Tamazunchale - San Felipe Orizatlán T. C. (Portezuelo - Cd. Valles) - Lim. Edos. S.L.P./Hgo.	87.50	12.50	0.00	0.00	0.00	0.00

TOTAL DE CAUSANTES PRINCIPALES DEL ACCIDENTE (en porcentaje)

S A N L U I S P O T O S I	86.35	4.05	3.92	2.02	0.88	2.78

DATOS DEL LUGAR DEL ACCIDENTE Y CONTROL DEL TRANSITO

2014

SAN LUIS POTOSI

CARRETERA Y TRAMO	ALINEAMIENTO VERTICAL				ALINEAMIENTO HORIZONTAL												CONTROL DE TRANSITO EXISTENTE												
	PENDIENTE	CIMA	COLUMPIO	A NIVEL	TANGENTE	CURVA ABIERTA	CURVA CERRADA	ENTRONQUE	PUENTE O TUNEL	INTERSECCION	CALLEJON	ACCESO PRIVADO	CRUCE FFCC	ZONA PORTUARIA	TRAMO EN CONSTRUCCION	OTRO	SEÑAL INFORMATIVA	SEÑAL PREVENTIVA	SEÑAL RESTRICTIVA	SEMAFORO	AGENTE O GUARDAVIA	BARRERA O ISLETA	RAYAS LATERALES	RAYA CENTRAL	VIBRADORES	ABANDERAMIENTO	BANDEREROS	OTRO CONTROL	SIN CONTROL
Carbonera - T. C. (Ent. Morelos - Saltillo) Carbonera - Lim. Edos. S.L.P./Zac.	1			15	10	2	2	2									15	15	15	0	0	0	13	16	0	0	0	0	0
Cd. Valles - Cd. Victoria Cd. Valles - Lim. Edos. S.L.P./Tamps.	2			6	4	2	2										8	8	8	1	0	0	8	8	0	0	0	0	0
Cd. Valles - San Luis Potosí	68			48	54	18	36	3				3				2	116	116	116	0	0	5	112	113	8	1	2	2	0
Cd. Valles - Tampico Cd. Valles - Lim. Edos. S.L.P./Ver.	7			16	14	5	3					1					22	20	21	0	0	0	21	21	3	0	0	0	0
El Clarín - Agua Buena				0												0													
Ent. Ahualulco - Ent. La Bonita	13		1	12	18	2	5									1	26	26	26	0	0	4	26	26	3	0	0	0	0
Ent. de Zaragoza - San Felipe T. C. (Querétaro - San Luis Potosí) - Lim. Edos. S.L.P./Gto.	2			12	13		1										14	13	13	0	0	1	13	14	0	0	0	0	0
Ent. El Huizache - Ant. Morelos Lim. Edos. Tamps./S.L.P. - T. C. (San Luis Potosí - Matehuala (Ent. El Huizache))	11			9	5		13					2					19	19	20	0	0	0	18	20	0	0	0	0	0
Ent. Tula - Cd. Victoria T. C. (Antiguo Morelos - El Huizache) - Lim. Edos. S.L.P./Tamps.	1				1												1	1	1	0	0	0	1	1	0	0	0	0	0
Jalpan de Serra - Rioverde Lim. Edos. Qro./S.L.P. - Rioverde	3			15	18												18	18	18	0	0	0	15	15	0	0	0	0	0
Libramiento de Cd. Valles				10	3	5		1				1					10	10	10	0	0	0	9	9	2	0	0	0	0
Libramiento de Matehuala (Cuota)	1			6	5	1	1										7	7	7	0	0	0	6	7	0	0	0	0	0
Libramiento de Villa de Reyes				0												0													
Libramiento Norponiente de San Luis Potosí (Cuota)				0												0													
Libramiento Oriente de San Luis Potosí (Cuota)	7			6	12	1											13	13	13	0	0	4	12	13	2	1	0	2	0

DATOS DEL LUGAR DEL ACCIDENTE Y CONTROL DEL TRANSITO

2014

SAN LUIS POTOSI

CARRETERA Y TRAMO	ALINEAMIENTO VERTICAL				ALINEAMIENTO HORIZONTAL												CONTROL DE TRANSITO EXISTENTE												
	PENDIENTE	CIMA	COLUMPIO	A NIVEL	TANGENTE	CURVA ABIERTA	CURVA CERRADA	ENTRONQUE	PUENTE O TUNEL	INTERSECCION	CALLEJON	ACCESO PRIVADO	CRUCE FFCC	ZONA PORTUARIA	TRAMO EN CONSTRUCCION	OTRO	SEÑAL INFORMATIVA	SEÑAL PREVENTIVA	SEÑAL RESTRICTIVA	SEMAFORO	AGENTE O GUARDAVIA	BARRERA O ISLETA	RAYAS LATERALES	RAYA CENTRAL	VIBRADORES	ABANDERAMIENTO	BANDEREROS	OTRO CONTROL	SIN CONTROL
Libramiento Villa de Arriaga				0												0													
Matehuala - Ent. Puerto México Matehuala - Lim. Edos. S.L.P./N.L.	10			4	13	1											13	13	13	0	0	0	13	13	0	0	0	0	0
Portezuelo - Cd. Valles Lim. Edos. Hgo./S.L.P. - Cd. Valles	37			17	17	9	25			1		2					53	54	54	0	0	0	54	54	1	0	1	0	0
Querétaro - San Luis Potosí Lim. Edos. Gto./S.L.P. - San Luis Potosí	61	1		103	134	21	4	1	2	3							162	163	162	0	0	20	156	154	29	1	1	0	1
Ramal a Aeropuerto de S. L. P.				0												0													
Ramal a Ojo de Agua				0												0													
Ramal a Rayón				0												0													
Rayón - Cd. del Maíz	3			4	5		2										7	6	7	0	0	0	6	6	0	0	0	0	0
San Juan del Río - Xilitla Lim. Edos. Qro./S.L.P. - T. C. (Portezuelo - Cd. Valles)	12				2	1	8					1					11	12	12	0	0	0	12	12	0	0	0	0	0
San Lorenzo - Moctezuma				0												0													
San Luis Potosí - Ent. Arcinas (km 0.000 - km 55.130), (km 89.300 - km 122.470)	26			33	42	9	1	3	1							3	59	59	59	0	0	5	59	59	10	1	0	0	0
San Luis Potosí - Lagos de Moreno San Luis Potosí - Lim. Edos. S.L.P./Zac.	20			16	14	5	16	1									35	35	35	0	0	5	33	32	4	0	0	0	0
San Luis Potosi - Matehuala	19			145	151	9										4	161	161	162	0	0	6	158	159	11	2	1	1	0
T. C. (Ent. El Huizache- Ant. Morelos)-El Salto																0													
T. C. (Qro - S.L.P.) - Tierra Nueva																0													

DATOS DEL LUGAR DEL ACCIDENTE Y CONTROL DEL TRANSITO

2014

SAN LUIS POTOSI

CARRETERA Y TRAMO	ALINEAMIENTO VERTICAL				ALINEAMIENTO HORIZONTAL												CONTROL DE TRANSITO EXISTENTE												
	PENDIENTE	CIMA	COLUMPIO	A NIVEL	TANGENTE	CURVA ABIERTA	CURVA CERRADA	ENTRONQUE	PUENTE O TUNEL	INTERSECCION	CALLEJON	ACCESO PRIVADO	CRUCE FFCC	ZONA PORTUARIA	TRAMO EN CONSTRUCCION	OTRO	SEÑAL INFORMATIVA	SEÑAL PREVENTIVA	SEÑAL RESTRICTIVA	SEMAFORO	AGENTE O GUARDAVIA	BARRERA O ISLETA	RAYAS LATERALES	RAYA CENTRAL	VIBRADORES	ABANDERAMIENTO	BANDEREROS	OTRO CONTROL	SIN CONTROL
T. C. (S.L.P. - Matehuala) - Villa Hidalgo																0													
Tamazunchale - San Felipe Orizatlán T. C. (Portezuelo - Cd. Valles) - Lim. Edos. S.L.P./Hgo.	6			2	4	2	2										8	8	8	0	0	0	8	8	0	0	0	0	0

TOTAL DATOS DEL LUGAR DEL ACCIDENTE Y CONTROL DEL TRANSITO

SAN LUIS POTOSI	310	1	1	473	539	93	121	11	3	4		10				10	778	777	780	1	0	50	753	760	73	6	5	5	1

CIRCUNSTANCIAS QUE CONTRIBUYERON AL ACCIDENTE

2014

SAN LUIS POTOSI

CARRETERA Y TRAMO	DEL CONDUCTOR O PEATON														DEL VEHICULO										DEL CAMINO							AGENTE NATURAL					
	IMPRUDENCIA O INTENCION	VELOCIDAD EXCESIVA	INVADIO CARRIL CONTRARIO	REBASO INDEBIDAMENTE	NO RESPETO SEÑAL DE ALTO	NO RESPETO SEMAFORO	NO CEDIO EL PASO	NO GUARDO DISTANCIA	VIRO INDEBIDAMENTE	MAL ESTACIONADO	ESTADO DE EBRIEDAD	BAJO EFECTO DE DROGAS	DORMITANDO	DESLUMBRAMIENTO	LLANTAS	FRENOS	DIRECCION	SUSPENSION	LUCES	EJES	TRANSMISION	MOTOR	SOBRECUPO O SOBRECARGA	EXCESO DE DIMENSIONES	IRRUPCION DE GANADO	DESPERFECTOS	FALTA DE SEÑALES	OBJETOS EN EL CAMINO	MOJADO	RESBALOSO	OTROS	LLUVIA	NIEVE O GRANIZO	NIEBLA O HUMO	TOLVANERA	VIENTOS FUERTES	OTROS
Carbonera - T. C. (Ent. Morelos - Saltillo) Carbonera - Lim. Edos. S.L.P./Zac.		10	3				1	2																													
Cd. Valles - Cd. Victoria Cd. Valles - Lim. Edos. S.L.P./Tamps.		4	3								1																										
Cd. Valles - San Luis Potosí	6	60	14	2			7	3	5		2		1		2							2			1		1	1	1								
Cd. Valles - Tampico Cd. Valles - Lim. Edos. S.L.P./Ver.		9	4				1	1	1		1																					1		2			
El Clarín - Agua Buena																																					
Ent. Ahualulco - Ent. La Bonita	1	15	7				2				1																										
Ent. de Zaragoza - San Felipe T. C. (Querétaro - San Luis Potosí) - Lim. Edos. S.L.P./Gto.		8	3				1		1													1														
Ent. El Huizache - Ant. Morelos Lim. Edos. Tamps./S.L.P. - T. C. (San Luis Potosí - Matehuala (Ent. El Huizache))	1	10	1				1		1													1			2						1						
Ent. Tula - Cd. Victoria T. C. (Antiguo Morelos - El Huizache) - Lim. Edos. S.L.P./Tamps.			1																																		
Jalpan de Serra - Rioverde Lim. Edos. Qro./S.L.P. - Rioverde	1	8	4										1												1				1								
Libramiento de Cd. Valles		6	2				1																														
Libramiento de Matehuala (Cuota)		2						2	1							2																					
Libramiento de Villa de Reyes																																					
Libramiento Norponiente de San Luis Potosí (Cuota)																																					
Libramiento Oriente de San Luis Potosí (Cuota)		7						1	3		1		1																								
Libramiento Villa de Arriaga																																					
Matehuala - Ent. Puerto México Matehuala - Lim. Edos. S.L.P./N.L.	2	6	1					1					1		1																	2					
Portezuelo - Cd. Valles Lim. Edos. Hgo./S.L.P. - Cd. Valles	1	27	15				2	1	2													1										3					
Querétaro - San Luis Potosí Lim. Edos. Gto./S.L.P. - San Luis Potosí	10	105	5				15	3	3	2	1		5		1						1	3				1					3	1					

CIRCUNSTANCIAS QUE CONTRIBUYERON AL ACCIDENTE

2014

SAN LUIS POTOSI

CARRETERA Y TRAMO	DEL CONDUCTOR O PEATON														DEL VEHICULO										DEL CAMINO							AGENTE NATURAL					
	IMPRUDENCIA O INTENCION	VELOCIDAD EXCESIVA	INVADIO CARRIL CONTRARIO	REBASO INDEBIDAMENTE	NO RESPETO SEÑAL DE ALTO	NO RESPETO SEMAFORO	NO CEDIO EL PASO	NO GUARDO DISTANCIA	VIRO INDEBIDAMENTE	MAL ESTACIONADO	ESTADO DE EBRIEDAD	BAJO EFECTO DE DROGAS	DORMITANDO	DESLUMBRAMIENTO	LLANTAS	FRENOS	DIRECCION	SUSPENSION	LUCES	EJES	TRANSMISION	MOTOR	SOBRECUPO O SOBRECARGA	EXCESO DE DIMENSIONES	IRRUPCION DE GANADO	DESPERFECTOS	FALTA DE SEÑALES	OBJETOS EN EL CAMINO	MOJADO	RESBALOSO	OTROS	LLUVIA	NIEVE O GRANIZO	NIEBLA O HUMO	TOLVANERA	VIENTOS FUERTES	OTROS
Ramal a Aeropuerto de S. L. P.																																					
Ramal a Ojo de Agua																																					
Ramal a Rayón																																					
Rayón - Cd. del Maíz		4						1			1																							1			
San Juan del Río - Xilitla Lim. Edos. Qro./S.L.P. - T. C. (Portezuelo - Cd. Valles)	1	5	5				1																														
San Lorenzo - Moctezuma																																					
San Luis Potosí - Ent. Arcinas (km 0.000 - km 55.130), (km 89.300 - km 122.470)	3	31	4				4	2			3		2	1	1										1						1						
San Luis Potosí - Lagos de Moreno San Luis Potosí - Lim. Edos. S.L.P./Zac.	2	18	7				1		2				1									1	1								3						
San Luis Potosi - Matehuala	8	83					4	9	8	7	1		13		7	1					2	2	1		2			1	1		1	1		1			
T. C. (Ent. El Huizache- Ant. Morelos)-El Salto																																					
T. C. (Qro - S.L.P.) - Tierra Nueva																																					
T. C. (S.L.P. - Matehuala) - Villa Hidalgo																																					
Tamazunchale - San Felipe Orizatlán T. C. (Portezuelo - Cd. Valles) - Lim. Edos. S.L.P./Hgo.		1	1	1			1	2	1																												

TOTAL DE CIRCUNSTANCIAS QUE CONTRIBUYERON AL ACCIDENTE

SAN LUIS POTOSI	36	419	80	3			42	28	28	9	12		25	1	12	3					3	11	2		7	1	1	2	3		9	8		4			

ACCIDENTES POR TIPO DE VEHICULO

2014

SAN LUIS POTOSI

CARRETERA Y TRAMO	ACCIDENTES	ACCIDENTES POR TIPO DE VEHICULO																							
		A	A-A	A-B	A-C	A-B-C	B	B-B	B-C	C	C-C	A-M	A-O	A-B-O	A-C-O	A-M-O	B-M	B-O	C-M	C-O	M	M-M	M-O	O	O-O
Carbonera - T. C. (Ent. Morelos - Saltillo) Carbonera - Lim. Edos. S.L.P./Zac.	16	3			1		1			3	3	1							1		1	1		1	
Cd. Valles - Cd. Victoria Cd. Valles - Lim. Edos. S.L.P./Tamps.	8		2		3					2	1														
Cd. Valles - San Luis Potosí	116	21	6	1	19		1		2	35	7	3	3		1				7	1	5	1		3	
Cd. Valles - Tampico Cd. Valles - Lim. Edos. S.L.P./Ver.	23	2	2		7					5	1	1	1							1	2	1			
El Clarín - Agua Buena	0																								
Ent. Ahualulco - Ent. La Bonita	26	5	4		5				1	5	3	1	1								1				
Ent. de Zaragoza - San Felipe T. C. (Querétaro - San Luis Potosí) - Lim. Edos. S.L.P./Gto.	14	1	2		5					4	1										1				
Ent. El Huizache - Ant. Morelos Lim. Edos. Tamps./S.L.P. - T. C. (San Luis Potosí - Matehuala (Ent. El Huizache))	20									16	1									2	1				
Ent. Tula - Cd. Victoria T. C. (Antiguo Morelos - El Huizache) - Lim. Edos. S.L.P./Tamps.	1										1														
Jalpan de Serra - Rioverde Lim. Edos. Qro./S.L.P. - Rioverde	18	3	2		3					5	1	1									3				

ACCIDENTES POR TIPO DE VEHICULO

2014

SAN LUIS POTOSI

CARRETERA Y TRAMO	ACCIDENTES	ACCIDENTES POR TIPO DE VEHICULO																							
		A	A-A	A-B	A-C	A-B-C	B	B-B	B-C	C	C-C	A-M	A-O	A-B-O	A-C-O	A-M-O	B-M	B-O	C-M	C-O	M	M-M	M-O	O	O-O
Libramiento de Cd. Valles	10	2			2					2	1								1	1	1				
Libramiento de Matehuala (Cuota)	7									2	3		1						1						
Libramiento de Villa de Reyes	0																								
Libramiento Norponiente de San Luis Potosí (Cuota)	0																								
Libramiento Oriente de San Luis Potosí (Cuota)	13	1	1		1					3	6									1					
Libramiento Villa de Arriaga	0																								
Matehuala - Ent. Puerto México Matehuala - Lim. Edos. S.L.P./N.L.	14	1	1				1			8	2												1		
Portezuelo - Cd. Valles Lim. Edos. Hgo./S.L.P. - Cd. Valles	54	7	2	3	15			1	1	13	2	3	1		2		1		2			1			
Querétaro - San Luis Potosí Lim. Edos. Gto./S.L.P. - San Luis Potosí	165	47	7	3	16	2	3		3	56	8	2	5		1			1	1	5	4		1		
Ramal a Aeropuerto de S. L. P.	0																								

ACCIDENTES POR TIPO DE VEHICULO

2 0 1 4

S A N L U I S P O T O S I

CARRETERA Y TRAMO	ACCIDENTES	ACCIDENTES POR TIPO DE VEHICULO																							
		A	A-A	A-B	A-C	A-B-C	B	B-B	B-C	C	C-C	A-M	A-O	A-B-O	A-C-O	A-M-O	B-M	B-O	C-M	C-O	M	M-M	M-O	O	O-O
Ramal a Ojo de Agua	0																								
Ramal a Rayón	0																								
Rayón - Cd. del Maíz	7	2	1		3					1															
San Juan del Río - Xilitla Lim. Edos. Qro./S.L.P. - T. C. (Portezuelo - Cd. Valles)	12		4		3					3										1			1		
San Lorenzo - Moctezuma	0																								
San Luis Potosí - Ent. Arcinas (km 0.000 - km 55.130), (km 89.300 - km 122.470)	59	7		1	9		1		4	19	6		1		1				1	1	4		3	1	
San Luis Potosí - Lagos de Moreno San Luis Potosí - Lim. Edos. S.L.P./Zac.	36	2	1		8				1	18	1	1	3							1					
San Luis Potosi - Matehuala	164	40	2		11				5	68	25		2		1				2	5			1	2	
T. C. (Ent. El Huizache- Ant. Morelos)- El Salto	0																								
T. C. (Qro - S.L.P.) - Tierra Nueva	0																								
T. C. (S.L.P. - Matehuala) - Villa Hidalgo	0																								

ACCIDENTES POR TIPO DE VEHICULO

2 0 1 4

S A N L U I S P O T O S I

CARRETERA Y TRAMO	ACCIDENTES	ACCIDENTES POR TIPO DE VEHICULO																							
		A	A-A	A-B	A-C	A-B-C	B	B-B	B-C	C	C-C	A-M	A-O	A-B-O	A-C-O	A-M-O	B-M	B-O	C-M	C-O	M	M-M	M-O	O	O-O
Tamazunchale - San Felipe Orizatlán T. C. (Portezuelo - Cd. Valles) - Lim. Edos. S.L.P./Hgo.	8		1	1								1							2		1		2		

TOTAL DE ACCIDENTES POR TIPO DE VEHICULO

TOTALES	791	144	38	9	111	2	7	1	17	268	73	14	18		6		1	1	18	19	24	4	9	7	
PORCENTAJES	100.00	18.20	4.80	1.14	14.03	0.25	0.88	0.13	2.15	33.88	9.23	1.77	2.28	0.00	0.76	0.00	0.13	0.13	2.28	2.40	3.03	0.51	1.14	0.88	0.00

TIPO DE VEHICULO

A.- AUTOMOVIL

B.- AUTOBUSES

C.- CAMION SENCILLO Y COMBINADO, FURGONETA Y PICK-UP

M.- MOTOCICLETAS Y BICICLETAS

O.- OTROS (MAQ. AGRICOLA, DE CONST, TREN, VEH. FUGADOS DEL SITIO)

TIPO DE VEHICULOS INVOLUCRADOS

2 0 1 4

S A N L U I S P O T O S I

CARRETERA	TOTAL DE TIPO DE VEHICULOS INVOLUCRADOS																																														TOTAL DE VEH.
	A	A-A		A-B		A-C		A-B-C			B	B-B		B-C		C	C-C		A-M		A-O		A-B-O			A-C-O			A-M-O			B-M		B-O		C-M		C-O		M	M-M		M-O		O	O-O		
Carbonera - T. C. (Ent. Morelos - Saltillo) Carbonera - Lim. Edos. S.L.P./Zac.	3					1	1				1					3	3	4	1	1																1	1			1	1	1			3			26
Cd. Valles - Cd. Victoria Cd. Valles - Lim. Edos. S.L.P./Tamps.		2	2			3	3									2	1	1																														14
Cd. Valles - San Luis Potosí	21	6	7	1	1	20	22				1			2	2	35	7	7	3	3	3	3				1	1	1								8	7	1	1	5	1	1			8			179
Cd. Valles - Tampico Cd. Valles - Lim. Edos. S.L.P./Ver.	2	2	2			9	8									5	1	1	2	1	1	1																1	1	2	1	1						41
El Clarín - Agua Buena																																																0
Ent. Ahualulco - Ent. La Bonita	5	4	4			5	5							1	1	5	3	4	1	1	1	1																		1								42
Ent. de Zaragoza - San Felipe T. C. (Querétaro - San Luis Potosí) - Lim. Edos. S.L.P./Gto.	1	2	2			5	5									4	1	1																						1								22
Ent. El Huizache - Ant. Morelos Lim. Edos. Tamps./S.L.P. - T. C. (San Luis Potosí - Matehuala (Ent. El Huizache))																16	1	2																				4	2	1								26
Ent. Tula - Cd. Victoria T. C. (Antiguo Morelos - El Huizache) - Lim. Edos. S.L.P./Tamps.																	1	1																														2
Jalpan de Serra - Rioverde Lim. Edos. Qro./S.L.P. - Rioverde	3	2	2			3	3									5	1	1	1	1																				3								25
Libramiento de Cd. Valles	2					3	2									2	1	1																		1	1	1	1	1								16
Libramiento de Matehuala (Cuota)																2	3	4			1	1														1	1											13
Libramiento de Villa de Reyes																																																0
Libramiento Norponiente de San Luis Potosí (Cuota)																																																0

TIPO DE VEHICULOS INVOLUCRADOS

2014

SAN LUIS POTOSI

CARRETERA	TOTAL DE TIPO DE VEHICULOS INVOLUCRADOS																																															TOTAL DE VEH.
	A	A-A		A-B		A-C		A-B-C			B	B-B		B-C		C	C-C		A-M		A-O		A-B-O			A-C-O			A-M-O			B-M		B-O		C-M		C-O		M	M-M		M-O		O	O-O		
Libramiento Oriente de San Luis Potosí (Cuota)	1	1	1			1	1									3	6	7																				3	1									25
Libramiento Villa de Arriaga																																																0
Matehuala - Ent. Puerto México Matehuala - Lim. Edos. S.L.P./N.L.	1	1	1								1					8	2	2																									1	1				18
Portezuelo - Cd. Valles Lim. Edos. Hgo./S.L.P. - Cd. Valles	7	2	2	3	3	15	16					1	2	1	1	13	2	2	3	3	1	1				2	3	2				1	1			2	3				1	1						94
Querétaro - San Luis Potosí Lim. Edos. Gto./S.L.P. - San Luis Potosí	47	7	7	3	3	17	18	2	2	2	3			3	4	56	8	9	2	2	5	5				1	1	1						1	1	1	1	5	5	4			1	1				228
Ramal a Aeropuerto de S. L. P.																																																0
Ramal a Ojo de Agua																																																0
Ramal a Rayón																																																0
Rayón - Cd. del Maíz	2	1	1			4	3									1																																12
San Juan del Río - Xilitla Lim. Edos. Qro./S.L.P. - T. C. (Portezuelo - Cd. Valles)		4	4			3	3									3																						1	1				1	1				21
San Lorenzo - Moctezuma																																																0
San Luis Potosí - Ent. Arcinas (km 0.000 - km 55.130), (km 89.300 - km 122.470)	7			1	1	9	9				1			4	4	19	6	6			1	1				1	1	1								2	1	1	1	4			3	3	1			88
San Luis Potosí - Lagos de Moreno San Luis Potosí - Lim. Edos. S.L.P./Zac.	2	1	1			8	9							1	1	18	1	1	1	1	3	3																1	1									53
San Luis Potosi - Matehuala	40	2	2			11	12							5	5	68	25	29			2	3				1	4	1								2	2	8	110				1	1	2			336

TIPO DE VEHICULOS INVOLUCRADOS

2014

SAN LUIS POTOSI

CARRETERA	TOTAL DE TIPO DE VEHICULOS INVOLUCRADOS																																													TOTAL DE VEH.
	A	A-A		A-B		A-C		A-B-C			B	B-B		B-C		C	C-C		A-M		A-O		A-B-O			A-C-O			A-M-O			B-M		B-O		C-M		C-O		M	M-M		M-O		O	O-O	
T. C. (Ent. El Huizache- Ant. Morelos)- El Salto																																														0
T. C. (Qro - S.L.P.) - Tierra Nueva																																														0
T. C. (S.L.P. - Matehuala) - Villa Hidalgo																																														0
Tamazunchale - San Felipe Orizatlán T. C. (Portezuelo - Cd. Valles) - Lim. Edos. S.L.P./Hgo.		1	1	1	1														1	1															2	2			1			2	2				15

TOTAL DE TIPO DE VEHICULOS INVOLUCRADOS

TOTALES	144	38	39	9	9	117	120	2	2	2	7	1	2	17	18	268	73	83	15	14	18	19				6	10	6				1	1	1	1	20	19	26	124	24	4	4	9	9	14			1296
	144	77		18		237		6			7	3		35		268	156		29		37					22						2		2		39		150		24	8		18		14			1296

TIPO DE VEHICULO

A.- AUTOMOVIL

B.- AUTOBUSES

C.- CAMION SENCILLO Y COMBINADO, FURGONETA Y PICK-UP

M.- MOTOCICLETAS Y BICICLETAS

O.- OTROS (MAQ. AGRICOLA, DE CONST, TREN, VEH. FUGADOS DEL SITIO)

TIPO DE VEHICULO	TOTAL DE VEHICULOS	PORCENTAJE %
A	388	29.94%
B	40	3.09%
C	620	47.84%
M	75	5.79%
O	173	13.35%
Total	1296	100.00%

RESUMEN DE ACCIDENTES DE TRANSITO 2 0 1 4

RED DE CARRETERA FEDERAL LIBRE Y DE CUOTA

S A N L U I S P O T O S I

CLASIFICACION	LONGITUD (km)	ACCIDENTES	HERIDOS	MUERTOS	DAÑOS MATERIALES (MILLONES $)	VEH/km (MILLONES)	INDICE DE ACCIDENTES (A)
CUOTA	79.460	20	6	1	3.4321	229.248	0.087
LIBRE	1,731.991	771	719	144	61.6728	5,043.173	0.153
RESUMEN DEL ESTADO	1,811.451	791	725	145	65.1049	5,272.422	0.150

NOTA:

(A) INDICE DE ACCIDENTES POR MILLON DE VEHICULOS - KILOMETRO