E S T A D I S T I C A

A C C I D E N T E S D E T R A N S I T O

2 0 1 4

T A B A S C O

INDICE DE ACCIDENTES POR MILLON DE VEHICULOS-KILOMETRO (2014)

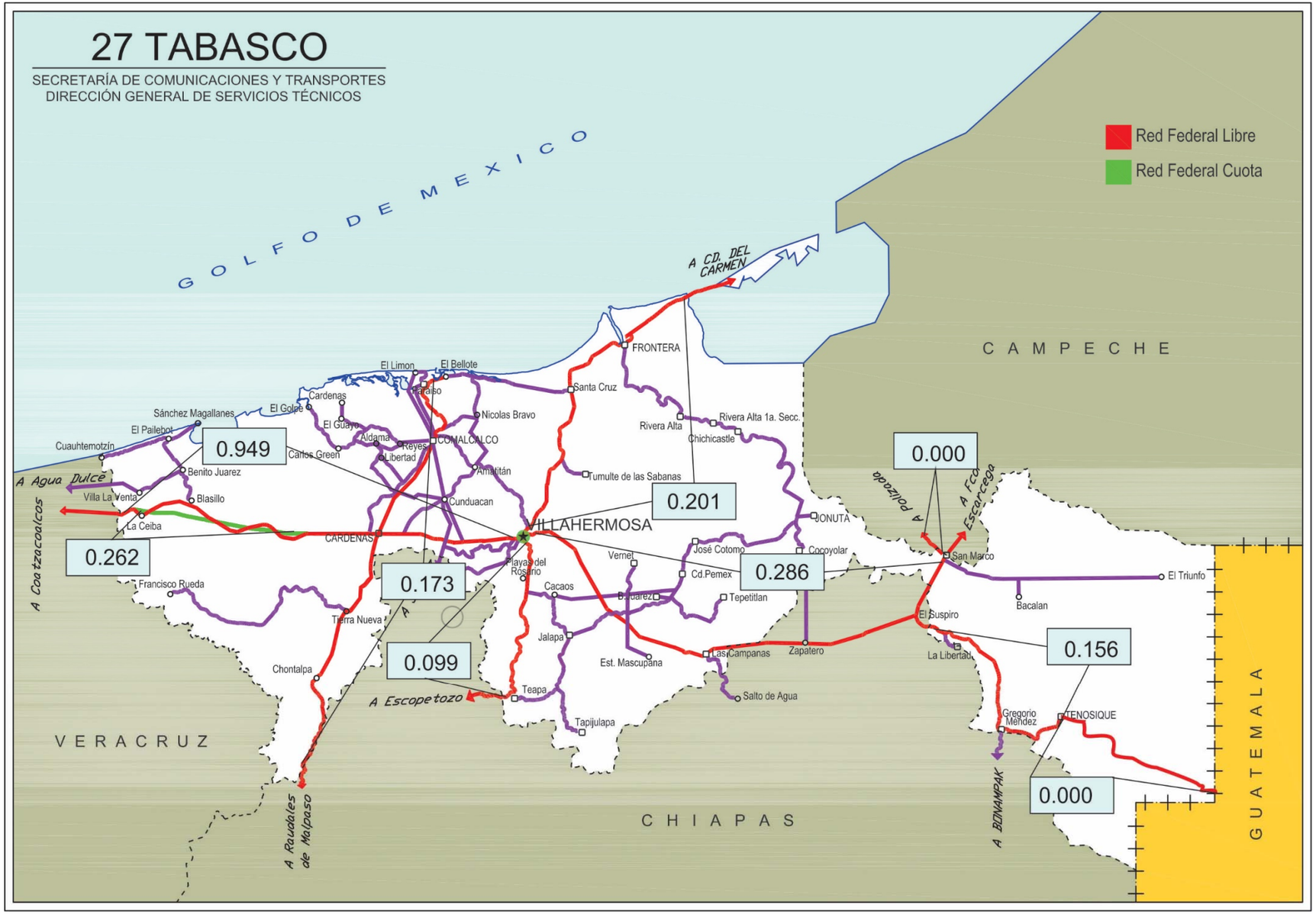

INDICE DE ACCIDENTES EN EL ESTADO 2014

$$\overline{I}^{A}_{V-km} = 0.266$$

ESTADO DE TABASCO

ACCIDENTES DE TRANSITO

2 0 1 4

T A B A S C O

CARRETERA Y TRAMO	LONGITUD DEL CAMINO	VEH-km MILLONES	ACCIDENTES				SALDOS			INDICES POR 10^6 DE VEH-KM		INDICES POR 10^5 DE VEH-KM		
			TOTAL	CON MUERTOS	SOLO CON HERIDOS	EQUIVALENTES (1)	MUERTOS	HERIDOS	DAÑOS MATERIALES (MILLONES $)	ACCIDENTES	PELIGROSIDAD	ACCIDENTES MORTALES	MUERTOS	HERIDOS
Coatzacoalcos - Villahermosa Lim. Edos. Ver./Tab. - Villahermosa	129.670	245.427	233	23	62	611	27	108	12.0792	0.949	2.490	0.009	0.011	0.044
El Suspiro - Tenosique Lim. Edos. Chis./Tab. - Tenosique	67.300	77.122	12	5	4	52	5	5	0.4250	0.156	0.674	0.007	0.007	0.007
Ent. Agua Dulce - Cárdenas (Cuota)	54.112	175.295	46	3	8	126	6	22	3.5310	0.262	0.719	0.002	0.003	0.013
Malpaso - El Bellote (km 43.990 - km 44.590), (km 45.260 - km 45.630), (km 55.040 - 185.470)	131.400	608.535	105	10	43	375	15	90	3.4247	0.173	0.616	0.002	0.003	0.015
San Marco - Palizada T. C. (Villahermosa - Francisco Escárcega) - Lim. Edos. Tab./Camp.	1.500	0.406	0	0	0					0.000		0.000		
Tenosique - El Ceibo	58.000	21.636	0	0	0					0.000		0.000		
Villahermosa - Cd. del Carmen Villahermosa - Lim. Edos. Tab./Camp.	99.750	531.222	107	15	32	397	22	79	5.0627	0.201	0.747	0.003	0.004	0.015

ACCIDENTES DE TRANSITO

2 0 1 4

T A B A S C O

CARRETERA Y TRAMO	LONGITUD DEL CAMINO	VEH-km MILLONES	ACCIDENTES				SALDOS			INDICES POR 10^6 DE VEH-KM		INDICES POR 10^5 DE VEH-KM		
			TOTAL	CON MUERTOS	SOLO CON HERIDOS	EQUIVALENTES (1)	MUERTOS	HERIDOS	DAÑOS MATERIALES (MILLONES $)	ACCIDENTES	PELIGROSIDAD	ACCIDENTES MORTALES	MUERTOS	HERIDOS
Villahermosa - Escopetazo Villahermosa - Lim. Edos. Tab./Chis.	61.420	415.248	41	6	12	121	6	22	1.6295	0.099	0.291	0.001	0.001	0.005
Villahermosa - Francisco Escárcega (km 0.000 - km 76.900), (km 140.700 - km 154.600)	90.800	391.785	112	15	34	338	15	68	7.0751	0.286	0.863	0.004	0.004	0.017

TOTAL DE ACCIDENTES DE TRANSITO

T A B A S C O	693.952	2,466.675	656	77	195	2,020	96	394	33.2272	0.266	0.819	0.003	0.004	0.016

NOTA: (1) ACCIDENTES EQUIVALENTES
UN MUERTO = 6 ACCIDENTES
UN HERIDO = 2 ACCIDENTES

ACCIDENTES Y SALDOS POR MES

2 0 1 4

T A B A S C O

CARRETERA Y TRAMO	SALDOS	ENERO	FEBRERO	MARZO	ABRIL	MAYO	JUNIO	JULIO	AGOSTO	SEPTIEMBRE	OCTUBRE	NOVIEMBRE	DICIEMBRE
Coatzacoalcos - Villahermosa Lim. Edos. Ver./Tab. - Villahermosa	ACCIDENTES	17	13	19	30	22	16	15	13	25	23	22	18
	MUERTOS	1	0	4	3	3	2	5	1	2	6	0	0
	HERIDOS	14	9	6	14	19	3	5	9	13	1	6	9
	DAÑOS MATERIALES (MILLONES $)	0.6480	0.3780	0.8580	3.0882	1.0785	0.8400	0.5460	1.3010	1.2940	0.7730	0.8680	0.4065
El Suspiro - Tenosique Lim. Edos. Chis./Tab. - Tenosique	ACCIDENTES			1		2		2	2	1	2		2
	MUERTOS			1		1		0	1	0	1		1
	HERIDOS			0		0		0	2	0	2		1
	DAÑOS MATERIALES (MILLONES $)			0.0500		0.0850		0.0350	0.0180	0.0320	0.0900		0.1150
Ent. Agua Dulce - Cárdenas (Cuota)	ACCIDENTES	2	7	2	2	4	4	2	5	2	2	7	7
	MUERTOS	0	0	1	2	0	0	0	0	0	0	3	0
	HERIDOS	0	0	4	0	5	0	0	3	0	1	1	8
	DAÑOS MATERIALES (MILLONES $)	0.1600	0.2200	0.0500	0.5050	0.1350	0.1030	0.6300	0.1780	0.1200	0.0250	0.3100	1.0950
Malpaso - El Bellote (km 43.990 - km 44.590), (km 45.260 km 45.630), (km 55.040 - 185.470)	ACCIDENTES	7	6	8	12	8	8	7	8	14	9	6	12
	MUERTOS	1	0	1	0	1	2	3	1	2	1	1	2
	HERIDOS	6	8	15	18	4	5	8	6	2	5	0	13
	DAÑOS MATERIALES (MILLONES $)	0.1475	0.1830	0.5815	0.5300	0.2155	0.1420	0.2700	0.3450	0.3417	0.1915	0.2080	0.2690
San Marco - Palizada T. C. (Villahermosa - Francisco Escárcega) - Lim. Edos. Tab./Camp.	ACCIDENTES												
	MUERTOS												
	HERIDOS												
	DAÑOS MATERIALES (MILLONES $)												
Tenosique - El Ceibo	ACCIDENTES												
	MUERTOS												
	HERIDOS												
	DAÑOS MATERIALES (MILLONES $)												
Villahermosa - Cd. del Carmen Villahermosa - Lim. Edos. Tab./Camp	ACCIDENTES	6	7	9	7	9	16	17	9	11	7	5	4
	MUERTOS	5	1	1	0	0	2	5	1	0	3	0	4
	HERIDOS	17	5	6	2	8	16	12	2	3	6	2	0
	DAÑOS MATERIALES (MILLONES $)	0.2970	0.2810	0.7970	0.4750	0.3820	0.7020	0.7095	0.3252	0.4830	0.2750	0.1410	0.1950
Villahermosa - Escopetazo Villahermosa - Lim. Edos. Tab./Chis.	ACCIDENTES					1		4	8	4	9	8	7
	MUERTOS					1		0	0	2	1	0	2
	HERIDOS					0		2	3	4	4	4	5
	DAÑOS MATERIALES (MILLONES $)					0.0110		0.1490	0.3550	0.1370	0.3020	0.4145	0.2610
Villahermosa - Francisco Escárcega (km 0.000 - km 76.900), (km 140.700 km 154.600)	ACCIDENTES	7	15	6	11	14	12	8	5	9	6	6	13
	MUERTOS	2	1	0	1	4	1	2	0	0	1	0	3
	HERIDOS	2	18	3	10	4	2	1	0	8	8	2	10
	DAÑOS MATERIALES (MILLONES $)	0.2210	0.4685	0.0870	2.5610	1.3550	0.3590	0.3810	0.1950	0.5720	0.2201	0.3350	0.3205

TOTAL DE ACCIDENTES Y SALDOS POR MES

T A B A S C O	ACCIDENTES	39	48	45	62	60	56	55	50	66	58	54	63
	MUERTOS	9	2	8	6	10	7	15	4	6	13	4	12
	HERIDOS	39	40	34	44	40	26	28	25	30	27	15	46
	DAÑOS MATERIALES (MILLONES $)	1.4735	1.5305	2.4235	7.1592	3.2620	2.1460	2.7205	2.7172	2.9797	1.8766	2.2765	2.6620

ACCIDENTES POR DIA DE LA SEMANA Y CONDICIONES DE LUZ

2 0 1 4

T A B A S C O

CARRETERA Y TRAMO	ACCIDENTES	DIA DE LA SEMANA							CONDICIONES DE LUZ			
		LUNES	MARTES	MIÉRCOLES	JUEVES	VIERNES	SÁBADO	DOMINGO	DE DIA	CREPUSCULO	DE NOCHE	ALUMBRADO PUBLICO
Coatzacoalcos - Villahermosa Lim. Edos. Ver./Tab. - Villahermosa	ACCIDENTES	36	31	33	25	29	32	47	133	8	92	0
	ACCIDENTES MORTALES	4	2	3	3	5	1	5	8	1	14	0
El Suspiro - Tenosique Lim. Edos. Chis./Tab. - Tenosique	ACCIDENTES	2	2	2	1	1	1	3	7		5	0
	ACCIDENTES MORTALES	0	0	2	0	1	1	1	4		1	0
Ent. Agua Dulce - Cárdenas (Cuota)	ACCIDENTES	5	4	2	5	6	14	10	18	4	24	0
	ACCIDENTES MORTALES	0	0	0	0	0	2	1	1	0	2	0
Malpaso - El Bellote (km 43.990 - km 44.590), (km 45.260 - km 45.630), (km 55.040 - 185.470)	ACCIDENTES	11	14	15	11	12	14	28	51	3	51	0
	ACCIDENTES MORTALES	1	2	1	0	0	3	3	5	1	4	0
San Marco - Palizada T. C. (Villahermosa - Francisco Escárcega) - Lim. Edos. Tab./Camp.	ACCIDENTES											0
	ACCIDENTES MORTALES											0
Tenosique - El Ceibo	ACCIDENTES											0
	ACCIDENTES MORTALES											0
Villahermosa - Cd. del Carmen Villahermosa - Lim. Edos. Tab./Camp.	ACCIDENTES	9	11	12	15	16	30	14	39	3	65	0
	ACCIDENTES MORTALES	2	0	2	5	1	5	0	4	0	11	0
Villahermosa - Escopetazo Villahermosa - Lim. Edos. Tab./Chis.	ACCIDENTES	7	3	10	4	2	7	8	26	1	14	0
	ACCIDENTES MORTALES	1	0	1	1	1	0	2	4	0	2	0

ACCIDENTES POR DIA DE LA SEMANA Y CONDICIONES DE LUZ

2 0 1 4

T A B A S C O

CARRETERA Y TRAMO	ACCIDENTES	DIA DE LA SEMANA							CONDICIONES DE LUZ			
		LUNES	MARTES	MIÉRCOLES	JUEVES	VIERNES	SÁBADO	DOMINGO	DE DIA	CREPUSCULO	DE NOCHE	ALUMBRADO PUBLICO
Villahermosa - Francisco Escárcega (km 0.000 - km 76.900), (km 140.700 - km 154.600)	ACCIDENTES	12	14	13	11	18	17	27	59	4	49	0
	ACCIDENTES MORTALES	2	0	2	1	4	4	2	7	0	8	0

TOTAL DE ACCIDENTES POR DIA DE LA SEMANA Y CONDICIONES DE LUZ

T A B A S C O	ACCIDENTES	82	79	87	72	84	115	137	333	23	300	0
	ACCIDENTES MORTALES	10	4	11	10	12	16	14	33	2	42	0

ACCIDENTES EN PERIODOS FESTIVOS

2 0 1 4

T A B A S C O

CARRETERA Y TRAMO	SALDOS	AÑO NUEVO 01/01/2014 01/01/2014	5 DE FEBRERO 01/02/2014 03/02/2014	21 DE MARZO 15/03/2014 17/03/2014	SEMANA SANTA 17/04/2014 20/04/2014	DIA DEL TRABAJO 01/05/2014 01/05/2014	5 DE MAYO 03/05/2014 05/05/2014	DIA DE LA INDEPENDENCIA 13/09/2014 16/09/2014	DIA DE MUERTOS 01/11/2014 02/11/2014	DIA DE LA REVOLUCION 15/11/2014 17/11/2014	NAVIDAD 25/12/2014 25/12/2014
Coatzacoalcos - Villahermosa Lim. Edos. Ver./Tab. - Villahermosa	ACCIDENTES	1		4	1	2	2	4	4	2	
	MUERTOS	0		2	0	0	0	0	0	0	
	HERIDOS	0		2	0	0	3	8	1	0	
	DAÑOS MATERIALES (MILLONES $)	0.0220		0.1280	0.0065	0.0460	0.0300	0.2280	0.1700	0.0320	
El Suspiro - Tenosique Lim. Edos. Chis./Tab. - Tenosique	ACCIDENTES										
	MUERTOS										
	HERIDOS										
	DAÑOS MATERIALES (MILLONES $)										
Ent. Agua Dulce - Cárdenas (Cuota)	ACCIDENTES		3						3	2	
	MUERTOS		0						0	3	
	HERIDOS		0						0	1	
	DAÑOS MATERIALES (MILLONES $)		0.0550						0.1500	0.1200	
Malpaso - El Bellote (km 43.990 - km 44.590). (km 45.260 - km 45.630). (km 55.040 - 185.470)	ACCIDENTES			2				4	1		1
	MUERTOS			1				2	1		0
	HERIDOS			5				0	0		0
	DAÑOS MATERIALES (MILLONES $)			0.1065				0.0750	0.0210		0.0100
San Marco - Palizada T. C. (Villahermosa - Francisco Escárcega) - Lim. Edos. Tab./Camp.	ACCIDENTES										
	MUERTOS										
	HERIDOS										
	DAÑOS MATERIALES (MILLONES $)										
Tenosique - El Ceibo	ACCIDENTES										
	MUERTOS										
	HERIDOS										
	DAÑOS MATERIALES (MILLONES $)										
Villahermosa - Cd. del Carmen Villahermosa - Lim. Edos. Tab./Camp.	ACCIDENTES	1		2			1	5			1
	MUERTOS	5		0			0	0			2
	HERIDOS	11		1			1	1			0
	DAÑOS MATERIALES (MILLONES $)	0.1100		0.2020			0.0100	0.2350			0.0500
Villahermosa - Escopetazo Villahermosa - Lim. Edos. Tab./Chis.	ACCIDENTES									1	
	MUERTOS									0	
	HERIDOS									0	
	DAÑOS MATERIALES (MILLONES $)									0.0020	
Villahermosa - Francisco Escárcega (km 0.000 - km 76.900). (km 140.700 - km 154.600)	ACCIDENTES	1	2		4	1		2	1	1	
	MUERTOS	0	0		1	0		0	0	0	
	HERIDOS	0	3		3	0		0	0	0	
	DAÑOS MATERIALES (MILLONES $)	0.0300	0.0630		0.1530	0.0500		0.0460	0.0100	0.0250	

TOTAL DE ACCIDENTES EN PERIODOS FESTIVOS

T A B A S C O	ACCIDENTES	3	5	8	5	3	3	15	9	6	2
	MUERTOS	5	0	3	1	0	0	2	1	3	2
	HERIDOS	11	3	8	3	0	4	9	1	1	0
	DAÑOS MATERIALES (MILLONES $)	0.1620	0.1180	0.4365	0.1595	0.0960	0.0400	0.5840	0.3510	0.1790	0.0600

ACCIDENTES POR KILOMETRO
2014

CARRETERA Y TRAMO: Coatzacoalcos - Villahermosa Lim. Edos. Ver./Tab. - Villahermosa (MEX-180)

DEL KM: 41+000
AL KM: 85+000

KILOMETRO	M (MUERTOS)	H (HERIDOS)	D (DAÑOS MATERIALES (S))	C (CONDUCTOR)	P (PEATON)	V (VEHICULO)	C (CAMINO)	G (GANADO)	A. (A. NATURAL)	NUMERO Y CLASIFICACION DE ACCIDENTES
43	0	0	120,000	1	0	0	0	0	0	G
44	0	1	80,000	1	0	0	0	0	0	A ✡ ✡
45	0	0	40,000	1	0	0	0	0	0	G
51	0	0	15,000	1	0	0	0	0	0	G
52	0	3	70,000	1	0	0	0	0	0	H ✡ ✡ ✡ ✡ ✡ ✡
53	0	0	6,000	1	0	0	0	0	0	H
58	0	2	40,000	2	0	0	0	0	0	A G ✡ ✡ ✡ ✡
59	0	4	59,000	2	0	0	0	0	0	G G ✡ ✡ ✡ ✡ ✡ ✡ ✡ ✡
63	0	0	15,000	1	0	0	0	0	0	G
65	0	4	118,000	2	0	0	0	0	0	A H ✡ ✡ ✡ ✡ ✡ ✡ ✡ ✡
66	0	0	50,000	1	0	0	0	0	0	A
67	0	0	60,000	2	0	0	0	0	0	A J
68	0	0	60,000	1	0	0	0	0	0	A
69	0	1	12,000	1	0	0	0	0	0	H ✡ ✡
70	0	0	55,000	1	0	0	0	0	0	G
71	0	0	59,000	1	0	0	0	0	0	A
75	2	1	77,000	2	0	0	0	0	0	A G ✞ ✞ ✞ ✞ ✞ ✞ ✞ ✞ ✞ ✞ ✞ ✞ ✡ ✡
76	0	5	40,500	1	0	0	0	0	0	H ✡ ✡ ✡ ✡ ✡ ✡ ✡ ✡ ✡ ✡
77	0	0	48,000	2	0	0	0	0	0	H H
81	0	1	30,000	0	0	1	0	0	0	A ✡ ✡
82	0	0	25,000	1	0	0	0	0	0	A

N U M E R O Y C L A S I F I C A C I O N D E A C C I D E N T E S

CLAVE	CLASIFICACION DEL ACCIDENTE	CLAVE	CLASIFICACION DEL ACCIDENTE
A	SALIDA DEL CAMINO		COLISION SOBRE EL CAMINO
		G	OTRO VEHICULO MOTOR EN TRANSITO
SIN COLISION SOBRE EL CAMINO		**H**	OTRO VEHICULO MOTOR POR ALCANCE
B	VOLCADURA	**J**	VEHICULO MOTOR ESTACIONADO
C	CAIDA DE PASAJERO	**K**	FERROCARRIL
D	INCENDIO	**L**	BICICLETA/MOTOCICLETA
E	OTROS	**M**	ANIMAL
P	CAIDA DE CARGA	**N**	OBJETO FIJO
Q	DESPRENDIMIENTO DE REMOLQUE	**O**	OTROS OBJETOS
COLISION SOBRE EL CAMINO		**S**	SIN DATO
F	PEATON (ATROPELLAMIENTO)		
R	VELOCIDAD EXCESIVA		ACCIDENTES EQUIVALENTES A DAÑOS MATERIALES
		✞	UN MUERTO = 6 ACCIDENTES
		✡	UN HERIDO = 2 ACCIDENTES

DEL KM: 85+000
AL KM: 130+000

KILOMETRO	M (MUERTOS)	H (HERIDOS)	D (DAÑOS MATERIALES (S))	C (CONDUCTOR)	P (PEATON)	V (VEHICULO)	C (CAMINO)	G (GANADO)	A. (A. NATURAL)	NUMERO Y CLASIFICACION DE ACCIDENTES
85	1	0	28,000	1	0	0	0	0	0	G ✞ ✞ ✞ ✞ ✞ ✞
88	0	1	15,000	1	0	0	0	0	0	A ✡ ✡
90	2	0	69,000	3	0	0	0	0	0	A G G ✞ ✞ ✞ ✞ ✞ ✞ ✞ ✞ ✞ ✞ ✞ ✞
91	0	1	101,000	0	1	1	0	0	0	A Q ✡ ✡
93	0	0	20,000	1	0	0	0	0	0	H
95	0	3	40,000	2	0	0	0	0	0	A H ✡ ✡ ✡ ✡ ✡ ✡
96	0	1	30,000	1	0	0	0	0	0	A ✡ ✡
97	0	0	20,000	1	0	0	0	0	0	A
99	2	0	33,000	1	0	0	0	0	0	G ✞ ✞ ✞ ✞ ✞ ✞ ✞ ✞ ✞ ✞ ✞ ✞
100	0	0	36,000	3	0	0	0	0	0	A G J
101	0	0	900,000	1	0	0	0	0	0	G
104	0	1	126,000	4	0	0	0	0	0	A A A G ✡ ✡
105	0	0	60,000	2	0	0	0	0	0	A G
106	1	0	75,000	4	0	0	0	0	0	A A B G ✞ ✞ ✞ ✞ ✞ ✞
109	2	1	78,000	2	0	0	0	0	0	A G ✞ ✞ ✞ ✞ ✞ ✞ ✞ ✞ ✞ ✞ ✞ ✞ ✡ ✡
110	0	3	77,000	3	0	0	0	0	0	A A G ✡ ✡ ✡ ✡ ✡ ✡
111	0	2	342,000	2	0	0	0	0	0	A G ✡ ✡ ✡ ✡
112	0	1	21,000	1	0	0	0	0	0	L ✡ ✡
113	1	0	38,500	2	1	0	0	0	0	F J J ✞ ✞ ✞ ✞ ✞ ✞
114	2	2	85,000	3	1	0	0	0	0	A A A F ✞ ✞ ✞ ✞ ✞ ✞ ✞ ✞ ✞ ✞ ✞ ✞ ✡ ✡ ✡ ✡
115	1	2	79,000	3	0	0	0	0	0	A G H ✞ ✞ ✞ ✞ ✞ ✞ ✡ ✡ ✡ ✡
116	0	4	274,000	3	0	0	0	0	0	A H J ✡ ✡ ✡ ✡ ✡ ✡ ✡ ✡
117	0	1	165,500	3	0	0	1	0	2	A A G H N Q ✡ ✡
118	0	1	152,000	3	0	0	0	0	1	A B B H ✡ ✡
119	0	2	44,000	3	0	0	0	0	0	G H H ✡ ✡ ✡ ✡
120	0	0	12,500	2	0	0	0	0	1	A A G
122	0	0	70,000	2	0	0	0	0	0	H H
123	1	0	755,500	6	1	0	0	0	0	F G G G H H H ✞ ✞ ✞ ✞ ✞ ✞
124	0	1	8,000	1	0	0	0	0	0	H ✡ ✡
125	1	4	215,000	5	0	0	0	0	0	A H H H H ✞ ✞ ✞ ✞ ✞ ✞ ✡ ✡ ✡ ✡ ✡ ✡ ✡ ✡
126	0	6	216,000	6	0	0	0	0	0	A A A H H H ✡ ✡ ✡ ✡ ✡ ✡ ✡ ✡ ✡ ✡ ✡ ✡
127	1	4	180,000	5	0	0	0	0	0	A A A H N ✞ ✞ ✞ ✞ ✞ ✞ ✡ ✡ ✡ ✡ ✡ ✡ ✡ ✡
128	0	0	15,000	1	0	0	0	0	0	A
129										A A A A G H ✞ ✞ ✞ ✞ ✞ ✞ ✡ ✡ ✡ ✡

N U M E R O Y C L A S I F I C A C I O N D E A C C I D E N T E S

CLAVE	CLASIFICACION DEL ACCIDENTE	CLAVE	CLASIFICACION DEL ACCIDENTE
A	SALIDA DEL CAMINO		COLISION SOBRE EL CAMINO
		G	OTRO VEHICULO MOTOR EN TRANSITO
SIN COLISION SOBRE EL CAMINO		**H**	OTRO VEHICULO MOTOR POR ALCANCE
B	VOLCADURA	**J**	VEHICULO MOTOR ESTACIONADO
C	CAIDA DE PASAJERO	**K**	FERROCARRIL
D	INCENDIO	**L**	BICICLETA/MOTOCICLETA
E	OTROS	**M**	ANIMAL
P	CAIDA DE CARGA	**N**	OBJETO FIJO
Q	DESPRENDIMIENTO DE REMOLQUE	**O**	OTROS OBJETOS
COLISION SOBRE EL CAMINO		**S**	SIN DATO
F	PEATON (ATROPELLAMIENTO)		
R	VELOCIDAD EXCESIVA		ACCIDENTES EQUIVALENTES A DAÑOS MATERIALES
		✞	UN MUERTO = 6 ACCIDENTES
		✡	UN HERIDO = 2 ACCIDENTES

ACCIDENTES POR KILOMETRO
2014

CARRETERA Y TRAMO: Coatzacoalcos - Villahermosa Lim. Edos. Ver./Tab. - Villahermosa (MEX-180)

DEL KM: 130+000

AL KM: 175+000

SALDOS / **CAUSAS** / **KILOMETRO**

KILOMETRO	MUERTOS	HERIDOS	DAÑOS MATERIALES (S)	CONDUCTOR	PEAT O PAS	VEHICULO	CAMINO	GANADO	A. NA.TURA.L	NUMERO Y CLASIFICACION DE ACCIDENTES
130	4	1	50,000	1	1	0	0	0	0	A F ✞ ✡ ✡
131	0	0	10,000	1	0	0	0	0	0	Q
132	0	0	25,000	1	0	0	0	0	0	G
133	0	0	10,000	1	0	0	0	0	0	A
134	0	0	60,000	1	0	0	0	0	0	G
135										
136										
137	0	0	30,000	1	0	0	0	0	0	A
138	0	0	70,000	1	0	0	0	0	0	G
139	0	1	230,000	2	0	0	0	0	0	A A ✡ ✡
140	1	1	40,000	1	0	0	0	0	0	A ✞ ✞ ✞ ✞ ✞ ✞ ✡ ✡
141	0	0	95,000	2	0	0	0	0	0	A A
142	0	0	165,000	2	0	0	0	0	0	A G
143	0	2	134,000	5	0	0	0	0	0	A A A H H ✡ ✡ ✡ ✡
144	0	4	175,000	3	0	0	0	0	0	A A G ✡ ✡ ✡ ✡ ✡ ✡ ✡ ✡
145	0	6	164,000	4	0	0	0	0	1	A A G G G ✡ ✡ ✡ ✡ ✡ ✡ ✡ ✡ ✡ ✡ ✡ ✡
146	0	3	397,000	6	0	0	0	0	0	A A G G G G ✡ ✡ ✡ ✡ ✡ ✡
147										
148	0	3	94,500	2	0	0	0	0	1	F G H ✡ ✡ ✡ ✡ ✡ ✡
149	0	2	85,000	2	0	0	0	0	0	A G ✡ ✡ ✡ ✡
150	0	0	25,000	2	0	0	0	0	0	A A
151	0	1	90,000	1	1	0	0	0	0	A H ✡ ✡
152	1	2	210,000	2	0	1	1	0	0	A A E G ✞ ✞ ✞ ✞ ✞ ✞ ✡ ✡ ✡ ✡
153	0	2	255,000	3	0	0	0	0	0	A A H ✡ ✡ ✡ ✡
154	0	0	79,000	5	0	0	0	0	0	A A A F G
155	0	0	39,000	3	0	0	0	0	0	A A A
156	0	0	1,564,000	3	0	0	0	0	0	G G H
157	0	4	805,000	5	0	0	0	0	0	A A A G H ✡ ✡ ✡ ✡ ✡ ✡ ✡ ✡
158	0	1	221,000	8	0	0	0	0	0	A A G G G H H H ✡ ✡
159	0	1	123,000	2	0	0	0	0	0	A H ✡ ✡
160	1	5	227,000	7	0	0	0	0	0	A A A A G G H ✞ ✞ ✞ ✞ ✞ ✞ ✡ ✡ ✡ ✡ ✡ ✡ ✡ ✡ ✡ ✡
161	0	4	261,000	7	1	0	0	0	0	F G G G H H H N ✡ ✡ ✡ ✡ ✡ ✡ ✡ ✡
162	0	0	220,707	5	0	0	0	0	0	A A G G G
163	0	0	183,000	3	0	0	0	0	0	G G H
164	0	0	171,000	4	0	0	0	0	0	A G G H
165	2	0	132,000	4	1	1	0	0	0	A A A B G H ✞ ✞ ✞ ✞ ✞ ✞ ✞ ✞ ✞ ✞ ✞ ✞
166–175										

5 10 15 20 25 30 35 40 45

N U M E R O Y C L A S I F I C A C I O N D E A C C I D E N T E S

CLAVE	CLASIFICACION DEL ACCIDENTE	CLAVE	CLASIFICACION DEL ACCIDENTE
A	SALIDA DEL CAMINO		COLISION SOBRE EL CAMINO
		G	OTRO VEHICULO MOTOR EN TRANSITO
SIN COLISION SOBRE EL CAMINO		**H**	OTRO VEHICULO MOTOR POR ALCANCE
B	VOLCADURA	**J**	VEHICULO MOTOR ESTACIONADO
C	CAIDA DE PASAJERO	**K**	FERROCARRIL
D	INCENDIO	**L**	BICICLETA/MOTOCICLETA
E	OTROS	**M**	ANIMAL
P	CAIDA DE CARGA	**N**	OBJETO FIJO
Q	DESPRENDIMIENTO DE REMOLQUE	**O**	OTROS OBJETOS
COLISION SOBRE EL CAMINO		**S**	SIN DATO
F	PEATON (ATROPELLAMIENTO)		
R	VELOCIDAD EXCESIVA		ACCIDENTES EQUIVALENTES A DAÑOS MATERIALES
		✞	UN MUERTO = 6 ACCIDENTES
		✡	UN HERIDO = 2 ACCIDENTES

ACCIDENTES POR KILOMETRO
2014

CARRETERA Y TRAMO: El Suspiro - Tenosique Lim. Edos. Chis./Tab. - Tenosique (MEX-203)

DEL KM: 8+000
AL KM: 50+000

MUERTOS	HERIDOS	DAÑOS MATERIALES (S)	CONDUCTOR	PEATONAS	VEHICULOS	CAMIONES	GANADO	A. NA. TURA. L
0	0	15,000	0	0	0	0	0	1
1	0	10,000	0	1	0	0	0	0
0	0	20,000	1	0	0	0	0	0
0	0	32,000	1	0	0	0	0	0
1	0	70,000	0	1	0	0	0	0
0	0	15,000	0	1	0	0	0	0
1	0	50,000	1	0	0	0	0	0
1	0	60,000	1	0	0	0	0	0
0	1	55,000	1	0	0	0	0	0
0	2	8,000	1	0	0	0	0	0

SALDOS — CAUSAS

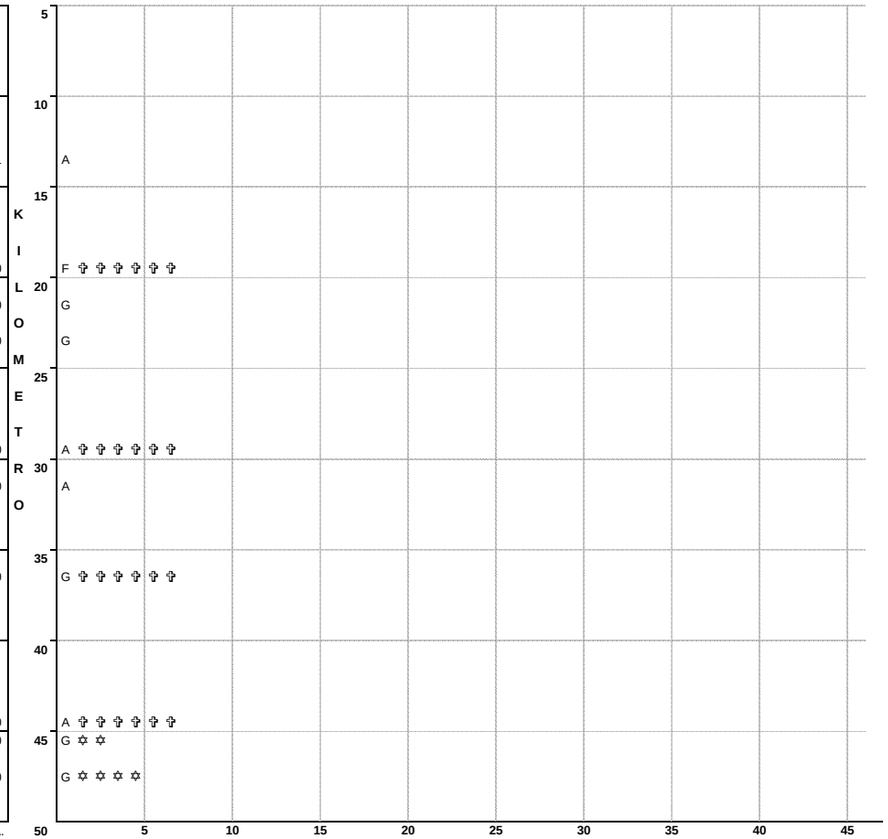

NUMERO Y CLASIFICACION DE ACCIDENTES

CLAVE	CLASIFICACION DEL ACCIDENTE	CLAVE	CLASIFICACION DEL ACCIDENTE
A	SALIDA DEL CAMINO	COLISION SOBRE EL CAMINO	
		G	OTRO VEHICULO MOTOR EN TRANSITO
SIN COLISION SOBRE EL CAMINO		**H**	OTRO VEHICULO MOTOR POR ALCANCE
B	VOLCADURA	**J**	VEHICULO MOTOR ESTACIONADO
C	CAIDA DE PASAJERO	**K**	FERROCARRIL
D	INCENDIO	**L**	BICICLETA/MOTOCICLETA
E	OTROS	**M**	ANIMAL
P	CAIDA DE CARGA	**N**	OBJETO FIJO
Q	DESPRENDIMIENTO DE REMOLQUE	**O**	OTROS OBJETOS
COLISION SOBRE EL CAMINO		**S**	SIN DATO
F	PEATON (ATROPELLAMIENTO)		
R	VELOCIDAD EXCESIVA	ACCIDENTES	EQUIVALENTES A DAÑOS MATERIALES
		✞	UN MUERTO = 6 ACCIDENTES
		✡	UN HERIDO = 2 ACCIDENTES

DEL KM: 50+000
AL KM: 95+000

MUERTOS	HERIDOS	DAÑOS MATERIALES (S)	CONDUCTOR	PEATONAS	VEHICULOS	CAMIONES	GANADO	A. NA. TURA. L
0	1	60,000	1	0	0	0	0	0
1	1	30,000	1	0	0	0	0	0

SALDOS — CAUSAS

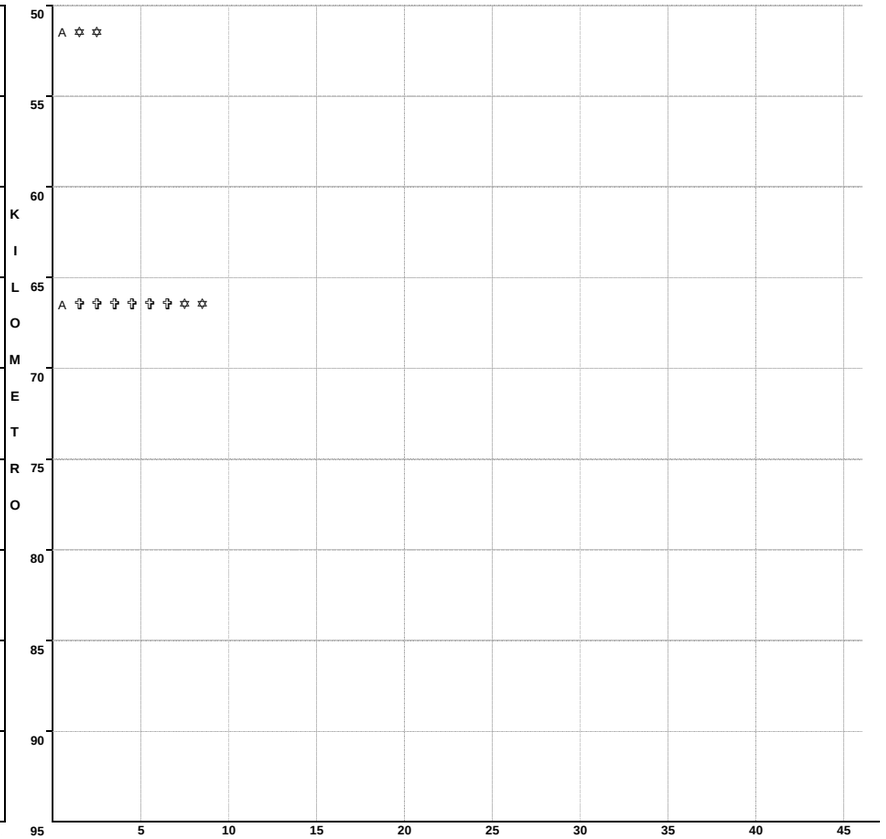

NUMERO Y CLASIFICACION DE ACCIDENTES

CLAVE	CLASIFICACION DEL ACCIDENTE	CLAVE	CLASIFICACION DEL ACCIDENTE
A	SALIDA DEL CAMINO	COLISION SOBRE EL CAMINO	
		G	OTRO VEHICULO MOTOR EN TRANSITO
SIN COLISION SOBRE EL CAMINO		**H**	OTRO VEHICULO MOTOR POR ALCANCE
B	VOLCADURA	**J**	VEHICULO MOTOR ESTACIONADO
C	CAIDA DE PASAJERO	**K**	FERROCARRIL
D	INCENDIO	**L**	BICICLETA/MOTOCICLETA
E	OTROS	**M**	ANIMAL
P	CAIDA DE CARGA	**N**	OBJETO FIJO
Q	DESPRENDIMIENTO DE REMOLQUE	**O**	OTROS OBJETOS
COLISION SOBRE EL CAMINO		**S**	SIN DATO
F	PEATON (ATROPELLAMIENTO)		
R	VELOCIDAD EXCESIVA	ACCIDENTES	EQUIVALENTES A DAÑOS MATERIALES
		✞	UN MUERTO = 6 ACCIDENTES
		✡	UN HERIDO = 2 ACCIDENTES

ACCIDENTES POR KILOMETRO
2014

CARRETERA Y TRAMO: Ent. Agua Dulce - Cárdenas (Cuota) (MEX-184D)

DEL KM: 45+000
AL KM: 90+000

KILOMETRO	MUERTOS	HERIDOS	DAÑOS MATERIALES (S)	CONDUCTOR	PEATOPAS	VEHICULO	CAMINO	GANADO	A.NATURAL	NUMERO Y CLASIFICACION DE ACCIDENTES
45										
	0	1	20,000	2	0	0	0	0	0	A A ✡ ✡
	0	0	20,000	0	0	0	1	0	0	A
50	0	0	5,000	1	0	0	0	0	0	A
	0	5	60,000	1	0	0	0	0	0	A ✡ ✡ ✡ ✡ ✡ ✡ ✡ ✡ ✡ ✡
	0	0	5,000	0	0	0	1	0	0	A
	0	0	30,000	0	0	1	0	0	0	A
	0	1	30,000	0	0	1	0	0	0	O ✡ ✡
55										
	0	0	50,000	2	0	0	0	0	0	A A
	0	0	25,000	1	0	0	0	0	0	G
60										
65	0	0	10,000	1	0	0	0	0	0	A
	0	0	95,000	3	0	0	0	0	0	B H H
70	0	0	33,000	1	0	0	0	0	0	H
	0	0	110,000	1	0	0	0	0	0	H
	0	0	100,000	1	0	0	0	0	0	A
75	0	0	120,000	1	0	0	0	0	1	A O
	0	0	50,000	1	0	0	0	0	1	A O
	0	0	30,000	1	0	0	0	0	0	A
	0	3	25,000	0	0	1	0	0	0	A ✡ ✡ ✡ ✡ ✡ ✡
	0	4	40,000	1	0	0	0	0	0	G ✡ ✡ ✡ ✡ ✡ ✡ ✡ ✡
80	1	4	28,000	1	0	1	0	0	0	A A ✞ ✞ ✞ ✞ ✞ ✞ ✡ ✡ ✡ ✡ ✡ ✡ ✡ ✡
	0	0	50,000	0	0	1	0	0	0	N
	0	0	65,000	1	0	1	0	0	0	A A
	0	0	330,000	1	0	0	0	0	0	H
	0	0	5,000	1	0	0	0	0	0	A
85	2	0	500,000	0	1	0	0	0	0	A ✞ ✞ ✞ ✞ ✞ ✞ ✞ ✞ ✞ ✞ ✞ ✞
	0	0	10,000	1	0	0	0	0	0	A
	3	0	90,000	1	0	0	0	0	0	A ✞ ✞ ✞ ✞ ✞ ✞ ✞ ✞ ✞ ✞ ✞ ✞ ✞ ✞ ✞ ✞ ✞ ✞
	0	0	15,000	0	0	0	1	0	0	A
90										

Escala: 5 10 15 20 25 30 35 40 45

N U M E R O   Y   C L A S I F I C A C I O N   D E   A C C I D E N T E S

CLAVE	CLASIFICACION DEL ACCIDENTE	CLAVE	CLASIFICACION DEL ACCIDENTE
A	SALIDA DEL CAMINO		COLISION SOBRE EL CAMINO
		G	OTRO VEHICULO MOTOR EN TRANSITO
SIN COLISION SOBRE EL CAMINO		H	OTRO VEHICULO MOTOR POR ALCANCE
B	VOLCADURA	J	VEHICULO MOTOR ESTACIONADO
C	CAIDA DE PASAJERO	K	FERROCARRIL
D	INCENDIO	L	BICICLETA/MOTOCICLETA
E	OTROS	M	ANIMAL
P	CAIDA DE CARGA	N	OBJETO FIJO
Q	DESPRENDIMIENTO DE REMOLQUE	O	OTROS OBJETOS
COLISION SOBRE EL CAMINO		S	SIN DATO
F	PEATON (ATROPELLAMIENTO)		
R	VELOCIDAD EXCESIVA		ACCIDENTES EQUIVALENTES A DAÑOS MATERIALES
		✞	UN MUERTO = 6 ACCIDENTES
		✡	UN HERIDO = 2 ACCIDENTES

DEL KM: 90+000
AL KM: 99+110

KILOMETRO	MUERTOS	HERIDOS	DAÑOS MATERIALES (S)	CONDUCTOR	PEATOPAS	VEHICULO	CAMINO	GANADO	A.NATURAL	NUMERO Y CLASIFICACION DE ACCIDENTES
90										
	0	1	90,000	1	0	0	1	0	0	J N ✡ ✡
	0	0	60,000	1	0	0	0	0	0	A
95	0	3	100,000	2	0	0	0	0	0	H H ✡ ✡ ✡ ✡ ✡ ✡
	0	0	900,000	2	0	0	0	0	0	A B
	0	0	430,000	3	0	0	0	0	0	A B B
100										
105										
110										
115										
120										
125										
130										
135										

Escala: 5 10 15 20 25 30 35 40 45

N U M E R O   Y   C L A S I F I C A C I O N   D E   A C C I D E N T E S

CLAVE	CLASIFICACION DEL ACCIDENTE	CLAVE	CLASIFICACION DEL ACCIDENTE
A	SALIDA DEL CAMINO		COLISION SOBRE EL CAMINO
		G	OTRO VEHICULO MOTOR EN TRANSITO
SIN COLISION SOBRE EL CAMINO		H	OTRO VEHICULO MOTOR POR ALCANCE
B	VOLCADURA	J	VEHICULO MOTOR ESTACIONADO
C	CAIDA DE PASAJERO	K	FERROCARRIL
D	INCENDIO	L	BICICLETA/MOTOCICLETA
E	OTROS	M	ANIMAL
P	CAIDA DE CARGA	N	OBJETO FIJO
Q	DESPRENDIMIENTO DE REMOLQUE	O	OTROS OBJETOS
COLISION SOBRE EL CAMINO		S	SIN DATO
F	PEATON (ATROPELLAMIENTO)		
R	VELOCIDAD EXCESIVA		ACCIDENTES EQUIVALENTES A DAÑOS MATERIALES
		✞	UN MUERTO = 6 ACCIDENTES
		✡	UN HERIDO = 2 ACCIDENTES

ACCIDENTES POR KILOMETRO
2014

CARRETERA Y TRAMO: Malpaso - El Bellote (km 43.990 - km 44.590), (km 45.260 - km 45.630), (km 55.040 - 185.470) (MEX-187)

DEL KM: 44+000
AL KM: 85+000

MUERTOS	HERIDOS	DAÑOS MATERIALES (S)	CONDUCTOR	PEAT O PAS	VEHICULO	CAMINO	GANADO	A. NATURAL	KILOMETRO	NUMERO Y CLASIFICACION DE ACCIDENTES
									40	
									45	
									50	
0	0	50,000	1	0	0	0	0	0	55	A
0	0	20,000	1	0	0	0	0	0		A
									60	
									65	
0	2	5,000	1	0	0	0	0	0		G ✡ ✡ ✡ ✡
0	0	40,000	1	0	0	0	0	0		H
									70	
0	0	43,000	1	0	0	0	0	0		G
									75	
0	6	60,000	1	0	0	0	0	0		G ✡ ✡ ✡ ✡ ✡ ✡ ✡ ✡ ✡ ✡ ✡ ✡
2	0	40,000	1	0	0	0	0	0	80	G ✞ ✞ ✞ ✞ ✞ ✞ ✞ ✞ ✞ ✞ ✞ ✞
0	2	37,500	1	0	0	0	0	0		G ✡ ✡ ✡ ✡
									85	

Escala: 5 10 15 20 25 30 35 40 45

N U M E R O   Y   C L A S I F I C A C I O N   D E   A C C I D E N T E S

CLAVE	CLASIFICACION DEL ACCIDENTE	CLAVE	CLASIFICACION DEL ACCIDENTE
A	SALIDA DEL CAMINO		COLISION SOBRE EL CAMINO
		G	OTRO VEHICULO MOTOR EN TRANSITO
SIN COLISION SOBRE EL CAMINO		**H**	OTRO VEHICULO MOTOR POR ALCANCE
B	VOLCADURA	**J**	VEHICULO MOTOR ESTACIONADO
C	CAIDA DE PASAJERO	**K**	FERROCARRIL
D	INCENDIO	**L**	BICICLETA/MOTOCICLETA
E	OTROS	**M**	ANIMAL
P	CAIDA DE CARGA	**N**	OBJETO FIJO
Q	DESPRENDIMIENTO DE REMOLQUE	**O**	OTROS OBJETOS
COLISION SOBRE EL CAMINO		**S**	SIN DATO
F	PEATON (ATROPELLAMIENTO)		
R	VELOCIDAD EXCESIVA		ACCIDENTES EQUIVALENTES A DAÑOS MATERIALES
		✞	UN MUERTO = 6 ACCIDENTES
		✡	UN HERIDO = 2 ACCIDENTES

DEL KM: 85+000
AL KM: 130+000

MUERTOS	HERIDOS	DAÑOS MATERIALES (S)	CONDUCTOR	PEAT O PAS	VEHICULO	CAMINO	GANADO	A. NATURAL	KILOMETRO	NUMERO Y CLASIFICACION DE ACCIDENTES
									85	
2	0	79,000	2	0	0	0	0	0		G G ✞ ✞ ✞ ✞ ✞ ✞ ✞ ✞ ✞ ✞ ✞ ✞
0	0	40,000	0	0	1	0	0	0		A
0	0	60,000	1	0	0	0	0	0	90	G
0	0	25,000	1	0	0	0	0	0		G
3	2	137,000	2	0	0	0	0	0		A H ✞ ✞ ✞ ✞ ✞ ✞ ✞ ✞ ✞ ✞ ✞ ✞ ✞ ✞ ✞ ✞ ✞ ✞ ✡ ✡ ✡ ✡
0	3	45,000	1	0	0	0	0	0		G ✡ ✡ ✡ ✡ ✡ ✡
									95	
									100	
0	3	97,200	2	0	0	0	0	0		G G ✡ ✡ ✡ ✡ ✡ ✡
0	3	48,500	2	0	1	0	0	0		E G H ✡ ✡ ✡ ✡ ✡ ✡
0	0	16,000	1	0	0	0	0	0		G
0	2	56,000	3	0	0	0	0	0	105	G H H ✡ ✡ ✡ ✡
0	0	8,000	1	0	0	0	0	0		A
0	0	20,000	1	0	0	0	0	0		A
0	2	31,500	3	0	0	0	0	0	110	G G H ✡ ✡ ✡ ✡
0	3	96,000	3	0	0	0	0	0		G G H ✡ ✡ ✡ ✡ ✡ ✡
0	2	78,000	3	0	0	0	0	0		A A G ✡ ✡ ✡ ✡
1	0	21,000	1	0	0	0	0	0		L ✞ ✞ ✞ ✞ ✞ ✞
									115	
0	1	5,000	1	0	0	0	0	0		G ✡ ✡
0	1	62,500	2	0	0	0	0	0		G G ✡ ✡
									120	
1	5	78,500	3	1	0	0	0	0		A G G G ✞ ✞ ✞ ✞ ✞ ✞ ✡ ✡ ✡ ✡ ✡ ✡ ✡ ✡ ✡ ✡
0	3	30,000	1	0	0	0	0	0		G ✡ ✡ ✡ ✡ ✡ ✡
0	0	22,000	1	0	0	0	0	0		G
1	0	40,000	1	0	0	0	0	0		A ✞ ✞ ✞ ✞ ✞ ✞
0	4	25,000	2	0	0	0	0	0	125	A A ✡ ✡ ✡ ✡ ✡ ✡ ✡ ✡
0	1	20,000	0	0	1	0	0	0		G ✡ ✡
0	0	10,000	1	0	0	0	0	0		A
									130	

Escala: 5 10 15 20 25 30 35 40 45

N U M E R O   Y   C L A S I F I C A C I O N   D E   A C C I D E N T E S

CLAVE	CLASIFICACION DEL ACCIDENTE	CLAVE	CLASIFICACION DEL ACCIDENTE
A	SALIDA DEL CAMINO		COLISION SOBRE EL CAMINO
		G	OTRO VEHICULO MOTOR EN TRANSITO
SIN COLISION SOBRE EL CAMINO		**H**	OTRO VEHICULO MOTOR POR ALCANCE
B	VOLCADURA	**J**	VEHICULO MOTOR ESTACIONADO
C	CAIDA DE PASAJERO	**K**	FERROCARRIL
D	INCENDIO	**L**	BICICLETA/MOTOCICLETA
E	OTROS	**M**	ANIMAL
P	CAIDA DE CARGA	**N**	OBJETO FIJO
Q	DESPRENDIMIENTO DE REMOLQUE	**O**	OTROS OBJETOS
COLISION SOBRE EL CAMINO		**S**	SIN DATO
F	PEATON (ATROPELLAMIENTO)		
R	VELOCIDAD EXCESIVA		ACCIDENTES EQUIVALENTES A DAÑOS MATERIALES
		✞	UN MUERTO = 6 ACCIDENTES
		✡	UN HERIDO = 2 ACCIDENTES

ACCIDENTES POR KILOMETRO
2014

CARRETERA Y TRAMO: Malpaso - El Bellote (km 43.990 - km 44.590), (km 45.260 - km 45.630), (km 55.040 - 185.470) (MEX-187)

DEL KM: 130+000
AL KM: 175+000

SALDOS: MUERTOS	SALDOS: HERIDOS	SALDOS: DAÑOS MATERIALES (S)	CAUSAS: CONDUCTOR	CAUSAS: PEATON	CAUSAS: VEHICULO	CAUSAS: CAMINO	CAUSAS: AGENTE NATURAL	CAUSAS: A.	KILOMETRO	NUMERO Y CLASIFICACION DE ACCIDENTES
0	3	41,500	1	0	0	0	0	0	130	G ✡ ✡ ✡ ✡ ✡ ✡
0	0	20,000	1	0	0	0	0	0		G
0	0	35,000	0	0	0	0	0	1		G
0	1	0	0	1	0	0	0	0		F ✡ ✡
									135	
0	0	10,000	1	0	0	0	0	0		A
0	0	40,000	1	0	0	0	0	0		A
									140	
0	3	18,000	2	0	0	0	0	0		G G ✡ ✡ ✡ ✡ ✡ ✡
0	0	60,000	1	0	0	0	0	0		A
									145	
0	1	20,000	2	0	0	0	0	0		A G ✡ ✡
1	7	101,000	5	0	0	0	0	0		A G G G J ✝ ✝ ✝ ✝ ✝ ✝ ✡ ✡ ✡ ✡ ✡ ✡ ✡ ✡ ✡ ✡ ✡ ✡ ✡ ✡
									150	
0	1	40,000	1	0	0	0	0	0		G ✡ ✡
2	2	175,000	3	0	0	0	0	0		A B G ✝ ✝ ✝ ✝ ✝ ✝ ✝ ✝ ✝ ✝ ✝ ✝ ✡ ✡ ✡ ✡
0	0	19,000	1	0	0	0	0	0		H
									155	
0	0	40,000	2	0	0	0	0	0		G N
0	0	30,000	2	0	0	0	0	0	160	A G
0	2	88,000	2	0	0	0	0	0		G H ✡ ✡ ✡ ✡
0	0	40,000	1	0	0	0	0	0		H
2	0	25,000	1	0	0	0	0	0		A ✝ ✝ ✝ ✝ ✝ ✝ ✝ ✝ ✝ ✝ ✝ ✝
0	5	100,000	2	0	1	0	0	0		A B G ✡ ✡ ✡ ✡ ✡ ✡ ✡ ✡ ✡ ✡
0	0	85,000	2	0	1	0	0	0	165	A E H
0	4	565,000	5	0	0	0	0	0		A G H N N ✡ ✡ ✡ ✡ ✡ ✡ ✡ ✡
0	5	50,000	2	0	0	0	0	0		A N ✡ ✡ ✡ ✡ ✡ ✡ ✡ ✡ ✡ ✡
0	7	165,500	5	0	0	0	0	0		A G G G H ✡ ✡ ✡ ✡ ✡ ✡ ✡ ✡ ✡ ✡ ✡ ✡ ✡ ✡
0	3	20,000	1	0	0	0	0	0	170	A ✡ ✡ ✡ ✡ ✡ ✡
0	0	70,000	2	0	0	0	0	0		N N
0	1	20,000	1	0	0	0	0	0		H ✡ ✡
									175	

Escala: 5 10 15 20 25 30 35 40 45

N U M E R O Y C L A S I F I C A C I O N D E A C C I D E N T E S

CLAVE	CLASIFICACION DEL ACCIDENTE	CLAVE	CLASIFICACION DEL ACCIDENTE
A	SALIDA DEL CAMINO		COLISION SOBRE EL CAMINO
		G	OTRO VEHICULO MOTOR EN TRANSITO
SIN COLISION SOBRE EL CAMINO		**H**	OTRO VEHICULO MOTOR POR ALCANCE
B	VOLCADURA	**J**	VEHICULO MOTOR ESTACIONADO
C	CAIDA DE PASAJERO	**K**	FERROCARRIL
D	INCENDIO	**L**	BICICLETA/MOTOCICLETA
E	OTROS	**M**	ANIMAL
P	CAIDA DE CARGA	**N**	OBJETO FIJO
Q	DESPRENDIMIENTO DE REMOLQUE	**O**	OTROS OBJETOS
COLISION SOBRE EL CAMINO		**S**	SIN DATO
F	PEATON (ATROPELLAMIENTO)		
R	VELOCIDAD EXCESIVA		ACCIDENTES EQUIVALENTES A DAÑOS MATERIALES
		✝	UN MUERTO = 6 ACCIDENTES
		✡	UN HERIDO = 2 ACCIDENTES

DEL KM: 175+000
AL KM: 185+500

SALDOS: MUERTOS	SALDOS: HERIDOS	SALDOS: DAÑOS MATERIALES (S)	CAUSAS: CONDUCTOR	CAUSAS: PEATON	CAUSAS: VEHICULO	CAUSAS: CAMINO	CAUSAS: AGENTE NATURAL	CAUSAS: A.	KILOMETRO	NUMERO Y CLASIFICACION DE ACCIDENTES
									175	
0	0	45,000	1	0	0	0	0	0		G
0	0	30,000	1	0	0	0	0	0		J
									180	
0	0	25,000	1	0	0	0	0	0		A
									185	
									190	
									195	
									200	
									205	
									210	
									215	
									220	

Escala: 5 10 15 20 25 30 35 40 45

N U M E R O Y C L A S I F I C A C I O N D E A C C I D E N T E S

CLAVE	CLASIFICACION DEL ACCIDENTE	CLAVE	CLASIFICACION DEL ACCIDENTE
A	SALIDA DEL CAMINO		COLISION SOBRE EL CAMINO
		G	OTRO VEHICULO MOTOR EN TRANSITO
SIN COLISION SOBRE EL CAMINO		**H**	OTRO VEHICULO MOTOR POR ALCANCE
B	VOLCADURA	**J**	VEHICULO MOTOR ESTACIONADO
C	CAIDA DE PASAJERO	**K**	FERROCARRIL
D	INCENDIO	**L**	BICICLETA/MOTOCICLETA
E	OTROS	**M**	ANIMAL
P	CAIDA DE CARGA	**N**	OBJETO FIJO
Q	DESPRENDIMIENTO DE REMOLQUE	**O**	OTROS OBJETOS
COLISION SOBRE EL CAMINO		**S**	SIN DATO
F	PEATON (ATROPELLAMIENTO)		
R	VELOCIDAD EXCESIVA		ACCIDENTES EQUIVALENTES A DAÑOS MATERIALES
		✝	UN MUERTO = 6 ACCIDENTES
		✡	UN HERIDO = 2 ACCIDENTES

ACCIDENTES POR KILOMETRO
2014

CARRETERA Y TRAMO: Villahermosa - Cd. del Carmen Villahermosa - Lim. Edos. Tab./Camp. (MEX-180)

DEL KM: 0+000
AL KM: 45+000

KILOMETRO	MUERTOS	HERIDOS	DAÑOS MATERIALES (S)	CONDUCTOR	PEATON O PASAJERO	VEHICULO	CAMINO	GANADO	A. NATURAL	NUMERO Y CLASIFICACION DE ACCIDENTES
4	0	0	55,000	1	0	0	0	0	0	H
5	1	5	451,200	10	0	0	1	0	0	F G G H H H N N N N N ✝ ✝ ✝ ✝ ✝ ✝ ✡ ✡ ✡ ✡ ✡ ✡ ✡ ✡ ✡ ✡
6	0	1	10,000	1	0	0	0	0	0	G ✡ ✡
7	0	6	227,000	6	0	0	0	0	0	G G G H H N ✡ ✡ ✡ ✡ ✡ ✡ ✡ ✡ ✡ ✡ ✡ ✡
8	1	20	880,000	16	0	0	0	0	0	A G G G G G G H H H H H N N N N ✝ ✝ ✝ ✝ ✝ ✝ ✡ 19 ✡
9	0	0	23,000	2	0	0	0	0	0	G N
11	0	4	193,000	5	0	0	0	0	0	A F G G H ✡ ✡ ✡ ✡ ✡ ✡ ✡ ✡
12	0	0	20,000	1	0	0	0	0	0	A
15	1	0	94,000	5	0	0	0	0	0	A A G G N ✝ ✝ ✝ ✝ ✝ ✝
16	1	5	190,000	3	0	0	0	0	0	A A G ✝ ✝ ✝ ✝ ✝ ✝ ✡ ✡ ✡ ✡ ✡ ✡ ✡ ✡ ✡ ✡
17	0	0	23,000	1	0	0	0	0	0	G
18	0	0	60,000	2	0	0	0	0	0	G H
19	1	0	300,000	2	0	0	0	0	0	A H ✝ ✝ ✝ ✝ ✝ ✝
20	0	1	23,000	1	0	0	0	0	0	H ✡ ✡
22	0	1	85,000	1	0	0	0	0	0	G ✡ ✡
23	0	0	231,000	2	0	0	0	0	0	G H
24	0	0	80,000	2	0	0	0	0	0	A A
26	5	11	132,000	1	0	1	0	0	0	G G ✝ ✡ ✡ ✡ ✡ ✡ ✡ ✡ ✡ ✡ ✡ ✡ 11 ✡
28	0	0	10,000	1	0	0	0	0	0	A
29	0	0	80,000	1	1	0	0	0	0	A A
30	1	1	130,000	2	0	0	0	0	0	A G ✝ ✝ ✝ ✝ ✝ ✝ ✡ ✡
32	0	4	75,000	2	0	0	0	0	0	A G ✡ ✡ ✡ ✡ ✡ ✡ ✡ ✡
37	0	2	120,000	1	0	0	0	0	0	G ✡ ✡ ✡ ✡
38	0	1	45,000	1	0	0	0	0	0	G ✡ ✡
41	0	2	40,000	1	0	0	0	0	0	G ✡ ✡ ✡ ✡
44										A

DEL KM: 45+000
AL KM: 90+000

KILOMETRO	MUERTOS	HERIDOS	DAÑOS MATERIALES (S)	CONDUCTOR	PEATON O PASAJERO	VEHICULO	CAMINO	GANADO	A. NATURAL	NUMERO Y CLASIFICACION DE ACCIDENTES
48	0	0	35,000	2	0	0	0	0	0	A A
50	1	2	95,500	3	0	0	0	0	0	G G H ✝ ✝ ✝ ✝ ✝ ✝ ✡ ✡ ✡ ✡
53	3	1	155,000	4	0	0	0	0	0	G G G H ✝ ✝ ✝ ✝ ✝ ✝ ✝ ✝ ✝ ✝ ✝ ✝ ✝ ✝ ✝ ✝ ✝ ✝ ✡ ✡
54	0	1	10,000	1	0	0	0	0	0	G ✡ ✡
55	0	0	25,000	1	0	0	0	0	0	G
56	1	0	90,000	2	0	0	0	0	0	G G ✝ ✝ ✝ ✝ ✝ ✝
58	0	0	105,000	1	0	0	0	0	0	G
61	0	2	85,000	2	0	0	0	0	0	A G ✡ ✡ ✡ ✡
65	0	0	250,000	1	0	0	0	0	0	G
66	1	0	110,000	2	0	0	0	0	0	G N ✝ ✝ ✝ ✝ ✝ ✝
67	0	1	60,000	1	0	0	0	0	0	H ✡ ✡
68	0	1	50,000	1	0	0	0	0	0	G ✡ ✡
69	3	0	71,000	1	0	0	0	0	1	G H ✝ ✝ ✝ ✝ ✝ ✝ ✝ ✝ ✝ ✝ ✝ ✝ ✝ ✝ ✝ ✝ ✝ ✝
70	2	0	90,000	2	0	0	0	0	0	G H ✝ ✝ ✝ ✝ ✝ ✝ ✝ ✝ ✝ ✝ ✝ ✝
71	0	4	48,000	2	0	0	0	0	0	G G ✡ ✡ ✡ ✡ ✡ ✡ ✡ ✡
73	0	0	5,000	1	0	0	0	0	0	G
76	0	0	67,000	1	0	0	0	0	0	G
84	0	1	67,000	1	0	0	0	0	0	G ✡ ✡

N U M E R O   Y   C L A S I F I C A C I O N   D E   A C C I D E N T E S

CLAVE	CLASIFICACION DEL ACCIDENTE	CLAVE	CLASIFICACION DEL ACCIDENTE
A	SALIDA DEL CAMINO		COLISION SOBRE EL CAMINO
		G	OTRO VEHICULO MOTOR EN TRANSITO
SIN COLISION SOBRE EL CAMINO		H	OTRO VEHICULO MOTOR POR ALCANCE
B	VOLCADURA	J	VEHICULO MOTOR ESTACIONADO
C	CAIDA DE PASAJERO	K	FERROCARRIL
D	INCENDIO	L	BICICLETA/MOTOCICLETA
E	OTROS	M	ANIMAL
P	CAIDA DE CARGA	N	OBJETO FIJO
Q	DESPRENDIMIENTO DE REMOLQUE	O	OTROS OBJETOS
COLISION SOBRE EL CAMINO		S	SIN DATO
F	PEATON (ATROPELLAMIENTO)		
R	VELOCIDAD EXCESIVA		ACCIDENTES EQUIVALENTES A DAÑOS MATERIALES
		✝	UN MUERTO = 6 ACCIDENTES
		✡	UN HERIDO = 2 ACCIDENTES

CLAVE	CLASIFICACION DEL ACCIDENTE	CLAVE	CLASIFICACION DEL ACCIDENTE
A	SALIDA DEL CAMINO		COLISION SOBRE EL CAMINO
		G	OTRO VEHICULO MOTOR EN TRANSITO
SIN COLISION SOBRE EL CAMINO		H	OTRO VEHICULO MOTOR POR ALCANCE
B	VOLCADURA	J	VEHICULO MOTOR ESTACIONADO
C	CAIDA DE PASAJERO	K	FERROCARRIL
D	INCENDIO	L	BICICLETA/MOTOCICLETA
E	OTROS	M	ANIMAL
P	CAIDA DE CARGA	N	OBJETO FIJO
Q	DESPRENDIMIENTO DE REMOLQUE	O	OTROS OBJETOS
COLISION SOBRE EL CAMINO		S	SIN DATO
F	PEATON (ATROPELLAMIENTO)		
R	VELOCIDAD EXCESIVA		ACCIDENTES EQUIVALENTES A DAÑOS MATERIALES
		✝	UN MUERTO = 6 ACCIDENTES
		✡	UN HERIDO = 2 ACCIDENTES

ACCIDENTES POR KILOMETRO
2014

CARRETERA Y TRAMO: Villahermosa - Cd. del Carmen Villahermosa - Lim. Edos. Tab./Camp. (MEX-180)

DEL KM: 90+000
AL KM: 99+750

SALDOS			CAUSAS						KILOMETRO
MUERTOS	HERIDOS	DAÑOS MATERIALES (S)	CONDUCTOR	PEATONES	VEHICULOS	CAMINO	GANADO	A. NAT. UR. L.	
0	0	35,000	1	0	0	0	0	0	95
0	2	22,000	1	0	0	0	0	0	95

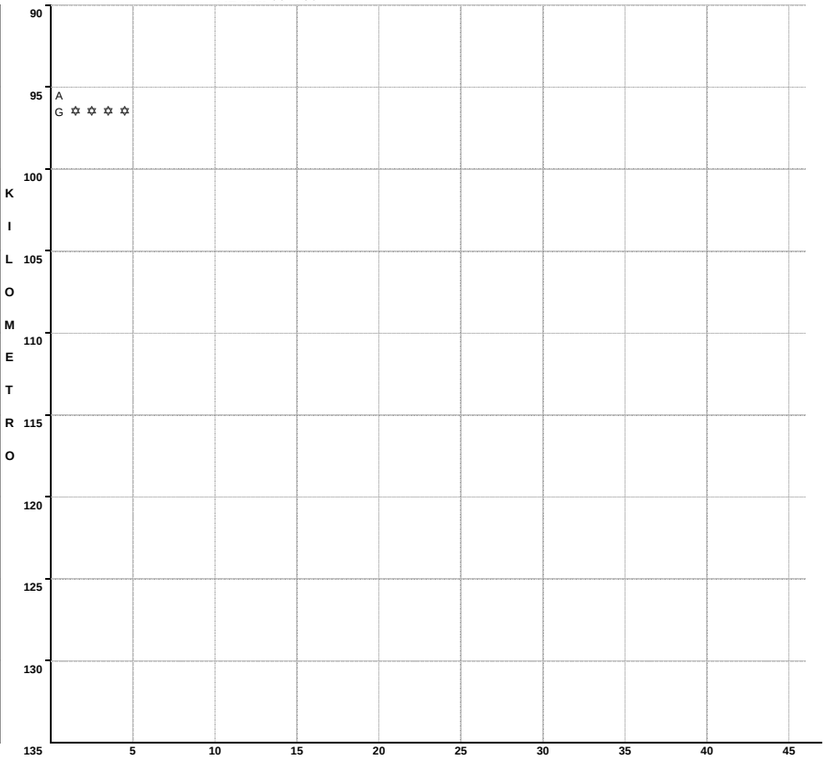

N U M E R O Y C L A S I F I C A C I O N D E A C C I D E N T E S

CLAVE	CLASIFICACION DEL ACCIDENTE	CLAVE	CLASIFICACION DEL ACCIDENTE
A	SALIDA DEL CAMINO	COLISION SOBRE EL CAMINO	
		G	OTRO VEHICULO MOTOR EN TRANSITO
SIN COLISION SOBRE EL CAMINO		H	OTRO VEHICULO MOTOR POR ALCANCE
B	VOLCADURA	J	VEHICULO MOTOR ESTACIONADO
C	CAIDA DE PASAJERO	K	FERROCARRIL
D	INCENDIO	L	BICICLETA/MOTOCICLETA
E	OTROS	M	ANIMAL
P	CAIDA DE CARGA	N	OBJETO FIJO
Q	DESPRENDIMIENTO DE REMOLQUE	O	OTROS OBJETOS
COLISION SOBRE EL CAMINO		S	SIN DATO
F	PEATON (ATROPELLAMIENTO)		
R	VELOCIDAD EXCESIVA	ACCIDENTES EQUIVALENTES A DAÑOS MATERIALES	
		✟	UN MUERTO = 6 ACCIDENTES
		✡	UN HERIDO = 2 ACCIDENTES

ACCIDENTES POR KILOMETRO
2014

CARRETERA Y TRAMO: Villahermosa - Escopetazo Villahermosa - Lim. Edos. Tab./Chis. (MEX-195)

DEL KM: 0+000
AL KM: 45+000

KM	M	H	D	C	P	V	C	G	A.	NUMERO Y CLASIFICACION DE ACCIDENTES
0										
	0	0	30,000	1	0	0	0	0	0	A
	0	0	82,000	5	0	0	0	0	0	A A A N N
5	0	0	80,000	1	0	0	0	0	0	A
	0	0	40,000	2	0	0	0	0	0	N N
	0	2	20,000	1	0	0	0	0	0	H ✡ ✡ ✡ ✡
	0	1	60,000	1	0	0	0	0	0	G ✡ ✡
10	0	1	123,000	3	0	0	0	0	0	A G G ✡ ✡
	0	1	37,500	2	0	0	0	0	0	H N ✡ ✡
15	0	1	80,000	2	0	0	0	0	0	G N ✡ ✡
	1	0	5,000	1	1	0	0	0	0	A F ✞ ✞ ✞ ✞ ✞ ✞
	1	0	50,000	1	0	0	0	0	0	F ✞ ✞ ✞ ✞ ✞ ✞
	0	0	20,000	1	0	0	0	0	0	G
20	0	0	80,000	1	0	0	0	0	0	A
	0	0	10,000	1	0	0	0	0	0	G
	0	1	65,000	1	0	0	0	1	0	M N ✡ ✡
25										
	0	0	150,000	1	0	0	0	0	0	N
30	0	0	20,000	0	0	0	0	1	0	M
	0	0	80,000	1	0	0	0	0	0	N
	1	1	40,000	1	1	0	0	0	0	F G ✞ ✞ ✞ ✞ ✞ ✞ ✡ ✡
35										
	0	2	100,000	1	0	0	0	0	0	N ✡ ✡ ✡ ✡
	1	1	65,000	2	0	0	0	0	0	G H ✞ ✞ ✞ ✞ ✞ ✞ ✡ ✡
40										
	0	4	52,000	1	0	0	0	0	0	G ✡ ✡ ✡ ✡ ✡ ✡ ✡ ✡
45										

SALDOS — CAUSAS — KILOMETRO

M MUERTOS; H HERIDOS; D DAÑOS MATERIALES (S)

C CONDUCTOR; P PEAT O PAS; V VEHICULO; C CAMINO; G GANADO; A. A. NATURAL

NUMERO Y CLASIFICACION DE ACCIDENTES: 5, 10, 15, 20, 25, 30, 35, 40, 45

DEL KM: 45+000
AL KM: 61+420

KM	M	H	D	C	P	V	C	G	A.	NUMERO Y CLASIFICACION DE ACCIDENTES
45										
	0	0	2,000	1	0	0	0	0	0	H
50										
	1	0	11,000	1	0	0	0	0	0	L ✞ ✞ ✞ ✞ ✞ ✞
55	0	0	100,000	0	0	1	0	0	0	D
	0	0	130,000	1	0	0	0	0	0	G
	1	7	97,000	2	0	0	0	0	0	G J ✞ ✞ ✞ ✞ ✞ ✞ ✡ ✡ ✡ ✡ ✡ ✡ ✡ ✡ ✡ ✡ ✡ ✡ ✡ ✡
60										
65										
70										
75										
80										
85										
90										

NUMERO Y CLASIFICACION DE ACCIDENTES: 5, 10, 15, 20, 25, 30, 35, 40, 45

CLAVE	CLASIFICACION DEL ACCIDENTE	CLAVE	CLASIFICACION DEL ACCIDENTE
A	SALIDA DEL CAMINO		COLISION SOBRE EL CAMINO
		G	OTRO VEHICULO MOTOR EN TRANSITO
	SIN COLISION SOBRE EL CAMINO	H	OTRO VEHICULO MOTOR POR ALCANCE
B	VOLCADURA	J	VEHICULO MOTOR ESTACIONADO
C	CAIDA DE PASAJERO	K	FERROCARRIL
D	INCENDIO	L	BICICLETA/MOTOCICLETA
E	OTROS	M	ANIMAL
P	CAIDA DE CARGA	N	OBJETO FIJO
Q	DESPRENDIMIENTO DE REMOLQUE	O	OTROS OBJETOS
	COLISION SOBRE EL CAMINO	S	SIN DATO
F	PEATON (ATROPELLAMIENTO)		
R	VELOCIDAD EXCESIVA		ACCIDENTES EQUIVALENTES A DAÑOS MATERIALES
		✞	UN MUERTO = 6 ACCIDENTES
		✡	UN HERIDO = 2 ACCIDENTES

CLAVE	CLASIFICACION DEL ACCIDENTE	CLAVE	CLASIFICACION DEL ACCIDENTE
A	SALIDA DEL CAMINO		COLISION SOBRE EL CAMINO
		G	OTRO VEHICULO MOTOR EN TRANSITO
	SIN COLISION SOBRE EL CAMINO	H	OTRO VEHICULO MOTOR POR ALCANCE
B	VOLCADURA	J	VEHICULO MOTOR ESTACIONADO
C	CAIDA DE PASAJERO	K	FERROCARRIL
D	INCENDIO	L	BICICLETA/MOTOCICLETA
E	OTROS	M	ANIMAL
P	CAIDA DE CARGA	N	OBJETO FIJO
Q	DESPRENDIMIENTO DE REMOLQUE	O	OTROS OBJETOS
	COLISION SOBRE EL CAMINO	S	SIN DATO
F	PEATON (ATROPELLAMIENTO)		
R	VELOCIDAD EXCESIVA		ACCIDENTES EQUIVALENTES A DAÑOS MATERIALES
		✞	UN MUERTO = 6 ACCIDENTES
		✡	UN HERIDO = 2 ACCIDENTES

ACCIDENTES POR KILOMETRO
2014

CARRETERA Y TRAMO: Villahermosa - Francisco Escárcega (km 0.000 - km 76.900), (km 140.700 - km 154.600) (MEX-186)

DEL KM: 0+000
AL KM: 45+000

KILOMETRO	SALDOS: MUERTOS	SALDOS: HERIDOS	SALDOS: DAÑOS MATERIALES (S)	CAUSAS: CONDUCTOR	CAUSAS: PEATON	CAUSAS: VEHICULO	CAUSAS: CAMINO	CAUSAS: GANADO	CAUSAS: A. NATURAL	NUMERO Y CLASIFICACION DE ACCIDENTES
0	0	1	15,000	1	0	0	0	0	0	N ✡ ✡
2	0	0	25,000	1	0	0	0	0	0	N
3	0	0	110,000	3	0	0	1	0	0	A G G N
4	1	0	325,000	6	2	0	0	0	1	A A A A A A A A N ✞ ✞ ✞ ✞ ✞ ✞
5	0	1	154,000	5	0	0	0	0	0	A A G G N ✡ ✡
6	0	2	127,000	5	0	0	0	0	0	A A A H N ✡ ✡ ✡ ✡
8	1	3	88,000	3	0	1	0	0	0	A A F H ✞ ✞ ✞ ✞ ✞ ✞ ✡ ✡ ✡ ✡ ✡ ✡
9	0	0	80,000	2	0	0	0	0	0	N N
11	0	1	30,500	2	0	0	0	0	0	A F ✡ ✡
12	0	8	301,000	3	0	0	0	0	0	A G G ✡ ✡ ✡ ✡ ✡ ✡ ✡ ✡ ✡ ✡ ✡ ✡ ✡ ✡ ✡ ✡
13	0	1	74,000	3	0	0	0	0	0	G G H ✡ ✡
14	0	0	110,000	3	0	0	0	0	0	A N N
15	0	4	115,000	3	0	1	0	0	0	A A B N ✡ ✡ ✡ ✡ ✡ ✡ ✡ ✡
16	1	3	232,100	6	0	0	0	0	0	A A F G G H ✞ ✞ ✞ ✞ ✞ ✞ ✡ ✡ ✡ ✡ ✡ ✡
17	0	0	35,000	2	0	0	0	0	0	H N
19	1	5	100,000	2	0	0	0	0	0	G N ✞ ✞ ✞ ✞ ✞ ✞ ✡ ✡ ✡ ✡ ✡ ✡ ✡ ✡ ✡ ✡
21	0	0	100,000	4	0	0	0	0	0	A A N N
22	1	0	60,000	1	0	0	0	0	0	H ✞ ✞ ✞ ✞ ✞ ✞
23	1	6	65,000	2	0	0	0	0	0	A N ✞ ✞ ✞ ✞ ✞ ✞ ✡ ✡ ✡ ✡ ✡ ✡ ✡ ✡ ✡ ✡ ✡ ✡
25	0	1	100,000	2	0	0	0	0	0	G N ✡ ✡
27	0	1	35,000	2	0	0	0	0	0	A A ✡ ✡
30	0	1	75,000	1	0	0	0	0	0	G ✡ ✡
32	0	1	35,000	1	0	0	0	0	0	H ✡ ✡
33	2	3	126,000	3	0	0	0	0	0	A G G ✞ ✞ ✞ ✞ ✞ ✞ ✞ ✞ ✞ ✞ ✞ ✞ ✡ ✡ ✡ ✡ ✡ ✡
35	1	0	195,000	3	0	0	0	0	0	A N N ✞ ✞ ✞ ✞ ✞ ✞
36	0	0	20,000	1	0	0	0	0	0	A
38	1	1	10,000	0	0	0	0	1	0	M ✞ ✞ ✞ ✞ ✞ ✞ ✡ ✡
39	0	1	65,000	2	0	0	0	0	0	G G ✡ ✡
40	1	0	270,000	1	0	0	0	0	0	G ✞ ✞ ✞ ✞ ✞ ✞
42	0	5	110,000	2	0	0	0	0	0	A G ✡ ✡ ✡ ✡ ✡ ✡ ✡ ✡ ✡ ✡
43	0	0	110,000	1	0	0	0	0	0	H

Escala: 5 10 15 20 25 30 35 40 45

N U M E R O   Y   C L A S I F I C A C I O N   D E   A C C I D E N T E S

CLAVE	CLASIFICACION DEL ACCIDENTE	CLAVE	CLASIFICACION DEL ACCIDENTE
A	SALIDA DEL CAMINO		COLISION SOBRE EL CAMINO
		G	OTRO VEHICULO MOTOR EN TRANSITO
SIN COLISION SOBRE EL CAMINO		**H**	OTRO VEHICULO MOTOR POR ALCANCE
B	VOLCADURA	**J**	VEHICULO MOTOR ESTACIONADO
C	CAIDA DE PASAJERO	**K**	FERROCARRIL
D	INCENDIO	**L**	BICICLETA/MOTOCICLETA
E	OTROS	**M**	ANIMAL
P	CAIDA DE CARGA	**N**	OBJETO FIJO
Q	DESPRENDIMIENTO DE REMOLQUE	**O**	OTROS OBJETOS
COLISION SOBRE EL CAMINO		**S**	SIN DATO
F	PEATON (ATROPELLAMIENTO)		
R	VELOCIDAD EXCESIVA		ACCIDENTES EQUIVALENTES A DAÑOS MATERIALES
		✞	UN MUERTO = 6 ACCIDENTES
		✡	UN HERIDO = 2 ACCIDENTES

DEL KM: 45+000
AL KM: 90+000

KILOMETRO	SALDOS: MUERTOS	SALDOS: HERIDOS	SALDOS: DAÑOS MATERIALES (S)	CAUSAS: CONDUCTOR	CAUSAS: PEATON	CAUSAS: VEHICULO	CAUSAS: CAMINO	CAUSAS: GANADO	CAUSAS: A. NATURAL	NUMERO Y CLASIFICACION DE ACCIDENTES
47	0	1	180,000	2	0	0	0	0	0	G G ✡ ✡
48	0	6	2,080,000	2	0	0	0	0	0	G G ✡ ✡ ✡ ✡ ✡ ✡ ✡ ✡ ✡ ✡ ✡ ✡
51	0	0	50,000	1	0	0	0	0	0	A
52	0	2	96,000	2	1	0	0	0	0	A F H ✡ ✡ ✡ ✡
53	0	0	70,000	2	0	0	0	0	0	G G
54	0	0	30,000	1	0	0	0	0	0	G
56	0	4	150,000	2	0	0	0	0	0	A G ✡ ✡ ✡ ✡ ✡ ✡ ✡ ✡
57	0	0	82,000	3	0	0	0	0	0	A G N
58	0	0	40,000	1	0	0	0	0	0	A
59	0	0	5,500	1	0	0	0	0	0	H
60	1	0	600,000	2	0	0	0	0	0	A G ✞ ✞ ✞ ✞ ✞ ✞
62	0	0	108,000	2	0	0	0	0	0	A G
63	1	0	115,000	2	0	0	0	0	0	A G ✞ ✞ ✞ ✞ ✞ ✞
64	0	1	80,000	1	0	0	0	0	0	H ✡ ✡
65	1	4	40,000	1	0	0	0	0	0	G ✞ ✞ ✞ ✞ ✞ ✞ ✡ ✡ ✡ ✡ ✡ ✡ ✡ ✡
68	0	0	20,000	1	0	0	0	0	0	A

Escala: 5 10 15 20 25 30 35 40 45

N U M E R O   Y   C L A S I F I C A C I O N   D E   A C C I D E N T E S

CLAVE	CLASIFICACION DEL ACCIDENTE	CLAVE	CLASIFICACION DEL ACCIDENTE
A	SALIDA DEL CAMINO		COLISION SOBRE EL CAMINO
		G	OTRO VEHICULO MOTOR EN TRANSITO
SIN COLISION SOBRE EL CAMINO		**H**	OTRO VEHICULO MOTOR POR ALCANCE
B	VOLCADURA	**J**	VEHICULO MOTOR ESTACIONADO
C	CAIDA DE PASAJERO	**K**	FERROCARRIL
D	INCENDIO	**L**	BICICLETA/MOTOCICLETA
E	OTROS	**M**	ANIMAL
P	CAIDA DE CARGA	**N**	OBJETO FIJO
Q	DESPRENDIMIENTO DE REMOLQUE	**O**	OTROS OBJETOS
COLISION SOBRE EL CAMINO		**S**	SIN DATO
F	PEATON (ATROPELLAMIENTO)		
R	VELOCIDAD EXCESIVA		ACCIDENTES EQUIVALENTES A DAÑOS MATERIALES
		✞	UN MUERTO = 6 ACCIDENTES
		✡	UN HERIDO = 2 ACCIDENTES

ACCIDENTES POR KILOMETRO
2014

CARRETERA Y TRAMO: Villahermosa - Francisco Escárcega (km 0.000 - km 76.900), (km 140.700 - km 154.600) (MEX-186)

DEL KM: 90+000
AL KM: 135+000

KILOMETRO	SALDOS: MUERTOS	SALDOS: HERIDOS	SALDOS: DAÑOS MATERIALES (S)	CAUSAS: CONDUCTOR	CAUSAS: PEATO PAS	CAUSAS: VEHICULO	CAUSAS: CAMINO	CAUSAS: GANADO	CAUSAS: A. NATURAL	NUMERO Y CLASIFICACION DE ACCIDENTES
90										
95										
100										
105										
110										
115										
120										
125										
130										
135										

Escala: 5, 10, 15, 20, 25, 30, 35, 40, 45

NUMERO Y CLASIFICACION DE ACCIDENTES

DEL KM: 135+000
AL KM: 180+000

KILOMETRO	SALDOS: MUERTOS	SALDOS: HERIDOS	SALDOS: DAÑOS MATERIALES (S)	CAUSAS: CONDUCTOR	CAUSAS: PEATO PAS	CAUSAS: VEHICULO	CAUSAS: CAMINO	CAUSAS: GANADO	CAUSAS: A. NATURAL	NUMERO Y CLASIFICACION DE ACCIDENTES
135										
140										
145	0	1	30,000	1	0	0	0	0	0	G ✡ ✡
150	1	0	1,000	1	0	0	0	0	0	A ✞ ✞ ✞ ✞ ✞ ✞
155										
160										
165										
170										
175										
180										

Escala: 5, 10, 15, 20, 25, 30, 35, 40, 45

NUMERO Y CLASIFICACION DE ACCIDENTES

CLAVE	CLASIFICACION DEL ACCIDENTE	CLAVE	CLASIFICACION DEL ACCIDENTE
A	SALIDA DEL CAMINO		COLISION SOBRE EL CAMINO
		G	OTRO VEHICULO MOTOR EN TRANSITO
	SIN COLISION SOBRE EL CAMINO	H	OTRO VEHICULO MOTOR POR ALCANCE
B	VOLCADURA	J	VEHICULO MOTOR ESTACIONADO
C	CAIDA DE PASAJERO	K	FERROCARRIL
D	INCENDIO	L	BICICLETA/MOTOCICLETA
E	OTROS	M	ANIMAL
P	CAIDA DE CARGA	N	OBJETO FIJO
Q	DESPRENDIMIENTO DE REMOLQUE	O	OTROS OBJETOS
	COLISION SOBRE EL CAMINO	S	SIN DATO
F	PEATON (ATROPELLAMIENTO)		
R	VELOCIDAD EXCESIVA		ACCIDENTES EQUIVALENTES A DAÑOS MATERIALES
		✞	UN MUERTO = 6 ACCIDENTES
		✡	UN HERIDO = 2 ACCIDENTES

CAUSANTE PRINCIPAL DEL ACCIDENTE (en porcentaje)

2 0 1 4

T A B A S C O

CARRETERA Y TRAMO	CONDUCTOR	PEATON O PASAJERO	VEHICULO	CAMINO	IRRUPCION DE GANADO	AGENTE NATURAL
Coatzacoalcos - Villahermosa Lim. Edos. Ver./Tab. - Villahermosa	88.41	3.43	1.72	0.86	0.00	5.58
El Suspiro - Tenosique Lim. Edos. Chis./Tab. - Tenosique	66.67	25.00	0.00	0.00	0.00	8.33
Ent. Agua Dulce - Cárdenas (Cuota)	71.74	2.17	13.04	8.70	0.00	4.35
Malpaso - El Bellote (km 43.990 - km 44.590), (km 45.260 - km 45.630), (km 55.040 - 185.470)	90.48	1.90	4.76	0.00	0.00	2.86
San Marco - Palizada T. C. (Villahermosa - Francisco Escárcega) - Lim. Edos. Tab./Camp.						
Tenosique - El Ceibo						
Villahermosa - Cd. del Carmen Villahermosa - Lim. Edos. Tab./Camp.	94.39	0.93	0.93	0.93	0.00	2.80

CAUSANTE PRINCIPAL DEL ACCIDENTE (en porcentaje)

2 0 1 4

T A B A S C O

CARRETERA Y TRAMO	CONDUCTOR	PEATON O PASAJERO	VEHICULO	CAMINO	IRRUPCION DE GANADO	AGENTE NATURAL
Villahermosa - Escopetazo Villahermosa - Lim. Edos. Tab./Chis.	87.80	4.88	2.44	0.00	4.88	0.00
Villahermosa - Francisco Escárcega (km 0.000 - km 76.900), (km 140.700 - km 154.600)	89.29	2.68	1.79	0.89	0.89	4.46

TOTAL DE CAUSANTES PRINCIPALES DEL ACCIDENTE (en porcentaje)

T A B A S C O	88.25	3.05	2.90	1.22	0.46	4.12

DATOS DEL LUGAR DEL ACCIDENTE Y CONTROL DEL TRANSITO

2014

TABASCO

CARRETERA Y TRAMO	ALINEAMIENTO VERTICAL				ALINEAMIENTO HORIZONTAL												CONTROL DE TRANSITO EXISTENTE												
	PENDIENTE	CIMA	COLUMPIO	A NIVEL	TANGENTE	CURVA ABIERTA	CURVA CERRADA	ENTRONQUE	PUENTE O TUNEL	INTERSECCION	CALLEJON	ACCESO PRIVADO	CRUCE FFCC	ZONA PORTUARIA	TRAMO EN CONSTRUCCION	OTRO	SEÑAL INFORMATIVA	SEÑAL PREVENTIVA	SEÑAL RESTRICTIVA	SEMAFORO	AGENTE O GUARDAVIA	BARRERA O ISLETA	RAYAS LATERALES	RAYA CENTRAL	VIBRADORES	ABANDERAMIENTO	BANDEREROS	OTRO CONTROL	SIN CONTROL
Coatzacoalcos - Villahermosa Lim. Edos. Ver./Tab. - Villahermosa	3			230	203	6	2		10			11				1	227	232	232	0	0	2	222	223	22	0	1	4	0
El Suspiro - Tenosique Lim. Edos. Chis./Tab. - Tenosique	1			11	11	1											11	12	12	0	0	0	12	12	0	0	0	0	0
Ent. Agua Dulce - Cárdenas (Cuota)	1			45	43				2			1					45	46	46	0	0	3	45	46	6	0	0	1	0
Malpaso - El Bellote (km 43.990 - km 44.590), (km 45.260 - km 45.630), (km 55.040 - 185.470)	1			104	75	15	7	1	5			1				1	103	104	104	0	0	1	100	100	10	0	0	0	0
San Marco - Palizada T. C. (Villahermosa - Francisco Escárcega) - Lim. Edos. Tab./Camp.																0													
Tenosique - El Ceibo																0													
Villahermosa - Cd. del Carmen Villahermosa - Lim. Edos. Tab./Camp.	4			103	92	5	4					6					99	103	103	1	0	1	103	103	6	0	1	0	0
Villahermosa - Escopetazo Villahermosa - Lim. Edos. Tab./Chis.	4			37	31	7	2									1	39	40	39	1	0	1	40	39	1	0	0	1	0
Villahermosa - Francisco Escárcega (km 0.000 - km 76.900), (km 140.700 - km 154.600)	11			101	83	16	9		2			2					110	111	110	0	0	3	110	110	3	0	1	0	0
TOTAL DATOS DEL LUGAR DEL ACCIDENTE Y CONTROL DEL TRANSITO																													
T A B A S C O	25			631	538	50	24	1	19			21				3	634	648	646	2	0	11	632	633	48	0	3	6	0

CIRCUNSTANCIAS QUE CONTRIBUYERON AL ACCIDENTE

2 0 1 4

T A B A S C O

CARRETERA Y TRAMO	DEL CONDUCTOR O PEATON														DEL VEHICULO										DEL CAMINO							AGENTE NATURAL					
	IMPRUDENCIA O INTENCION	VELOCIDAD EXCESIVA	INVADIO CARRIL CONTRARIO	REBASO INDEBIDAMENTE	NO RESPETO SEÑAL DE ALTO	NO RESPETO SEMAFORO	NO CEDIO EL PASO	NO GUARDO DISTANCIA	VIRO INDEBIDAMENTE	MAL ESTACIONADO	ESTADO DE EBRIEDAD	BAJO EFECTO DE DROGAS	DORMITANDO	DESLUMBRAMIENTO	LLANTAS	FRENOS	DIRECCION	SUSPENSION	LUCES	EJES	TRANSMISION	MOTOR	SOBRECUPO O SOBRECARGA	EXCESO DE DIMENSIONES	IRRUPCION DE GANADO	DESPERFECTOS	FALTA DE SEÑALES	OBJETOS EN EL CAMINO	MOJADO	RESBALOSO	OTROS	LLUVIA	NIEVE O GRANIZO	NIEBLA O HUMO	TOLVANERA	VIENTOS FUERTES	OTROS
Coatzacoalcos - Villahermosa Lim. Edos. Ver./Tab. - Villahermosa	5	131	9	2			22	10	12	1	6		8		1							3						1	1			6					
El Suspiro - Tenosique Lim. Edos. Chis./Tab. - Tenosique	1	4	1	1			1																									1					
Ent. Agua Dulce - Cárdenas (Cuota)		24					1	1					7		5		1									1		3				2					
Malpaso - El Bellote (km 43.990 - km 44.590), (km 45.260 - km 45.630) (km 55.040 - 185.470)	1	52	14				12	2	12		2							1			2	2										1					
San Marco - Palizada T. C. (Villahermosa - Francisco Escárcega) - Lim. Edos. Tab./Camp.																																					
Tenosique - El Ceibo																																					
Villahermosa - Cd. del Carmen Villahermosa - Lim. Edos. Tab./Camp.	7	55	13	1			4	6	9		3		3		1																1	1					
Villahermosa - Escopetazo Villahermosa - Lim. Edos. Tab./Chis.	2	26	1				1	1	3				2								1				2												
Villahermosa - Francisco Escárcega (km 0.000 - km 76.900), (km 140.700 - km 154.600	3	68	10	1			7	1	5		1		4		1						1				1				1			1					
TOTAL DE CIRCUNSTANCIAS QUE CONTRIBUYERON AL ACCIDENTE																																					
T A B A S C O	19	360	48	5			48	21	41	1	12		24		8		1	1			4	5			3	1		4	2		1	12					

ACCIDENTES POR TIPO DE VEHICULO

2 0 1 4

T A B A S C O

CARRETERA Y TRAMO	ACCIDENTES	ACCIDENTES POR TIPO DE VEHICULO																							
		A	A-A	A-B	A-C	A-B-C	B	B-B	B-C	C	C-C	A-M	A-O	A-B-O	A-C-O	A-M-O	B-M	B-O	C-M	C-O	M	M-M	M-O	O	O-O
Coatzacoalcos - Villahermosa Lim. Edos. Ver./Tab. - Villahermosa	233	56	17	2	30	1			8	52	23	12	12		2	1			6	5	1		3	1	1
El Suspiro - Tenosique Lim. Edos. Chis./Tab. - Tenosique	12	1	2		1					6			1										1		
Ent. Agua Dulce - Cárdenas (Cuota)	46	9	1		4		1			23	5		1							1				1	
Malpaso - El Bellote (km 43.990 - km 44.590), (km 45.260 - km 45.630), (km 55.040 - 185.470)	105	16	21	2	18		2		1	21	6	10	1		1		1		2			2	1		
San Marco - Palizada T. C. (Villahermosa - Francisco Escárcega) - Lim. Edos. Tab./Camp.	0																								
Tenosique - El Ceibo	0																								
Villahermosa - Cd. del Carmen Villahermosa - Lim. Edos. Tab./Camp.	107	28	16	4	26		1			6	7	8	2		1	1	1		3	3					
Villahermosa - Escopetazo Villahermosa - Lim. Edos. Tab./Chis.	41	12	1	2	7		2		1	8	1	3	1			1				1				1	

ACCIDENTES POR TIPO DE VEHICULO

2 0 1 4

T A B A S C O

CARRETERA Y TRAMO	ACCIDENTES	ACCIDENTES POR TIPO DE VEHICULO																							
		A	A-A	A-B	A-C	A-B-C	B	B-B	B-C	C	C-C	A-M	A-O	A-B-O	A-C-O	A-M-O	B-M	B-O	C-M	C-O	M	M-M	M-O	O	O-O
Villahermosa - Francisco Escárcega (km 0.000 - km 76.900), (km 140.700 - km 154.600)	112	35	14	3	12		1			21	7	3	6		2				3	3	2				
TOTAL DE ACCIDENTES POR TIPO DE VEHICULO																									
TOTALES	656	157	72	13	98	1	7		10	137	49	36	24		6	3	2		14	13	3	2	5	3	1
PORCENTAJES	100.00	23.93	10.98	1.98	14.94	0.15	1.07	0.00	1.52	20.88	7.47	5.49	3.66	0.00	0.91	0.46	0.30	0.00	2.13	1.98	0.46	0.30	0.76	0.46	0.15

TIPO DE VEHICULO

A.- AUTOMOVIL

B.- AUTOBUSES

C.- CAMION SENCILLO Y COMBINADO, FURGONETA Y PICK-UP

M.- MOTOCICLETAS Y BICICLETAS

O.- OTROS (MAQ. AGRICOLA, DE CONST, TREN, VEH. FUGADOS DEL SITIO)

TIPO DE VEHICULOS INVOLUCRADOS

2 0 1 4

T A B A S C O

CARRETERA	TOTAL DE TIPO DE VEHICULOS INVOLUCRADOS																																																	TOTAL DE VEH.
	A	A-A		A-B		A-C		A-B-C			B	B-B		B-C		C	C-C		A-M		A-O		A-B-O			A-C-O			A-M-O			B-M		B-O		C-M		C-O		M	M-M		M-O		O	O-O		
Coatzacoalcos - Villahermosa Lim. Edos. Ver./Tab. - Villahermosa	56	17	20	2	2	30	31	1	1	1				8	9	52	23	25	12	12	14	13				2	2	2	1	1	1					8	6	5	5	1			3	3	1	1	1	372
El Suspiro - Tenosique Lim. Edos. Chis./Tab. - Tenosique	1	2	2			1	1									6					1	1																					1	1				17
Ent. Agua Dulce - Cárdenas (Cuota)	9	1	1			4	6				1					23	5	7			1	1																1	1						1			62
Malpaso - El Bellote (km 43.990 - km 44.590), (km 45.260 - km 45.630), (km 55.040 - 185.470)	16	21	21	2	2	19	18				2			1	1	21	6	6	11	10	2	1				1	1	1				1	1			3	2				2	2	1	1				176
San Marco - Palizada T. C. (Villahermosa - Francisco Escárcega) - Lim. Edos. Tab./Camp.																																																	0
Tenosique - El Ceibo																																																	0
Villahermosa - Cd. del Carmen Villahermosa - Lim. Edos. Tab./Camp.	28	16	16	4	4	27	27				1					6	7	7	8	8	2	2				2	1	2	1	1	1	1	1			4	3	3	3									186
Villahermosa - Escopetazo Villahermosa - Lim. Edos. Tab./Chis.	12	1	1	2	2	8	8				2			1	2	8	1	1	3	3	1	1							1	1	1							1	1						3			65

TIPO DE VEHICULOS INVOLUCRADOS

2 0 1 4

T A B A S C O

CARRETERA	TOTAL DE TIPO DE VEHICULOS INVOLUCRADOS																																															TOTAL DE VEH.
	A	A-A		A-B		A-C		A-B-C			B	B-B		B-C		C	C-C		A-M		A-O		A-B-O			A-C-O			A-M-O			B-M		B-O		C-M		C-O		M	M-M		M-O		O	O-O		
Villahermosa - Francisco Escárcega (km 0.000 - km 76.900), (km 140.700 - km 154.600)	35	14	14	4	3	16	15				1					21	7	7	3	3	7	6				2	2	2								3	3	4	4	2								178
TOTAL DE TIPO DE VEHICULOS INVOLUCRADOS																																																
TOTALES	157	72	75	14	13	105	106	1	1	1	7			10	12	137	49	53	37	36	28	25				7	6	7	3	3	3	2	2			18	14	14	14	3	2	2	5	5	5	1	1	1056
	157	147		27		211		3			7			22		137	102		73		53					20			9			4				32		28		3	4		10		5	2		1056

TIPO DE VEHICULO

A.- AUTOMOVIL

B.- AUTOBUSES

C.- CAMION SENCILLO Y COMBINADO, FURGONETA Y PICK-UP

M.- MOTOCICLETAS Y BICICLETAS

O.- OTROS (MAQ. AGRICOLA, DE CONST, TREN, VEH. FUGADOS DEL SITIO)

TIPO DE VEHICULO	TOTAL DE VEHICULOS	PORCENTAJE %
A	499	47.25%
B	33	3.13%
C	396	37.50%
M	67	6.35%
O	61	5.78%
Total	1056	100.00%

RESUMEN DE ACCIDENTES DE TRANSITO 2 0 1 4

RED DE CARRETERA FEDERAL LIBRE Y DE CUOTA

T A B A S C O

CLASIFICACION	LONGITUD (km)	ACCIDENTES	HERIDOS	MUERTOS	DAÑOS MATERIALES (MILLONES $)	VEH/km (MILLONES)	INDICE DE ACCIDENTES (A)
CUOTA	54.112	46	22	6	3.5310	175.295	0.262
LIBRE	639.840	610	372	90	29.6962	2,291.381	0.266
RESUMEN DEL ESTADO	693.952	656	394	96	33.2272	2,466.675	0.266

NOTA:

(A) INDICE DE ACCIDENTES POR MILLON DE VEHICULOS - KILOMETRO