E S T A D I S T I C A

A C C I D E N T E S D E T R A N S I T O

2 0 1 4

T A M A U L I P A S

INDICE DE ACCIDENTES POR MILLON DE VEHICULOS-KILOMETRO (2014)

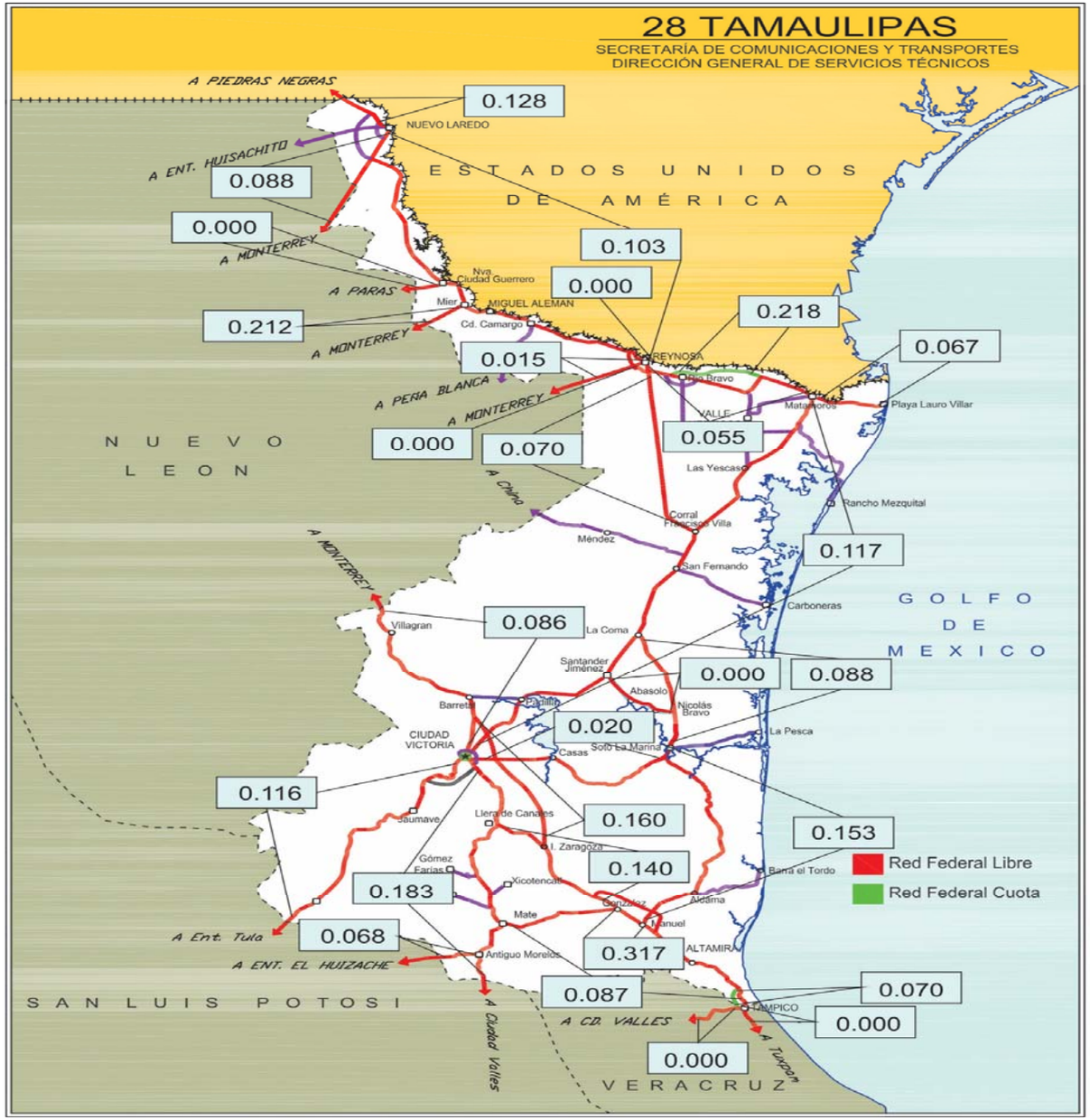

INDICE DE ACCIDENTES EN EL ESTADO 2014

$$\overline{I}^{A}_{V-km} = 0.086$$

ESTADO DE TAMAULIPAS

ACCIDENTES DE TRANSITO

2014

TAMAULIPAS

CARRETERA Y TRAMO	LONGITUD DEL CAMINO	VEH-km MILLONES	ACCIDENTES				SALDOS			INDICES POR 10^6 DE VEH-KM		INDICES POR 10^5 DE VEH-KM		
			TOTAL	CON MUERTOS	SOLO CON HERIDOS	EQUIVALENTES (1)	MUERTOS	HERIDOS	DAÑOS MATERIALES (MILLONES $)	ACCIDENTES	PELIGROSIDAD	ACCIDENTES MORTALES	MUERTOS	HERIDOS
Antiguo Morelos - Ent. El Huizache Antiguo Morelos - Lim. Edos. Tamps./S.L.P.	25.000	14.807	1	0	1	3	0	1	0.2500	0.068	0.203	0.000	0.000	0.007
Cd. Valles - Cd. Victoria Lim. Edos. S.L.P./Tamps. - Cd. Valles	181.600	185.999	34	9	22	210	13	49	1.1550	0.183	1.129	0.005	0.007	0.026
Cd. Valles - Tampico Lim. Edos. Ver./Tamps. - Tampico	4.190	25.120	0	0	0					0.000		0.000		
Cd. Victoria - Matamoros	312.000	608.319	71	11	34	311	15	75	9.0931	0.117	0.511	0.002	0.003	0.012
Cd. Victoria - Soto La Marina	116.800	298.339	6	2	3	46	2	14	0.2030	0.020	0.154	0.001	0.001	0.005
Ciudad Victoria - Monterrey Cd. Victoria - Lim. Edos. Tamps./NL	126.200	324.957	28	7	9	136	11	21	1.9218	0.086	0.419	0.002	0.003	0.007
Ent. Tula - Cd. Victoria Lim. Edos. S.L.P./Tamps. - Cd. Victoria	177.600	301.084	35	3	14	115	5	25	3.5890	0.116	0.382	0.001	0.002	0.008
Estación Manuel - T. C. (Cd. Victoria - Soto La Marina)	145.000	110.968	17	4	8	79	5	16	0.7850	0.153	0.712	0.004	0.005	0.014
González - Llera de Canales	89.000	121.341	17	4	6	95	8	15	1.8250	0.140	0.783	0.003	0.007	0.012
Ignacio Zaragoza - T. C. (Ciudad Victoria - Monterrey)	94.300	119.057	19	3	8	99	3	31	1.7895	0.160	0.832	0.003	0.003	0.026
Las Urracas - T. C. (Matamoros - Reynosa)	113.250	170.552	12	4	4	78	7	12	1.3420	0.070	0.457	0.002	0.004	0.007
Libramiento de Reynosa	10.000	204.316	0	0	0					0.000		0.000		
Libramiento Estación Manuel - González	24.800	37.819	12	3	2	54	4	9	4.8403	0.317	1.428	0.008	0.011	0.024

ACCIDENTES DE TRANSITO

2 0 1 4

T A M A U L I P A S

CARRETERA Y TRAMO	LONGITUD DEL CAMINO	VEH-km MILLONES	ACCIDENTES				SALDOS			INDICES POR 10^6 DE VEH-KM		INDICES POR 10^5 DE VEH-KM		
			TOTAL	CON MUERTOS	SOLO CON HERIDOS	EQUIVALENTES (1)	MUERTOS	HERIDOS	DAÑOS MATERIALES (MILLONES $)	ACCIDENTES	PELIGROSIDAD	ACCIDENTES MORTALES	MUERTOS	HERIDOS
Libramiento Poniente de Tampico (Cuota)	12.000	42.910	3	0	1	7	0	2	0.3780	0.070	0.163	0.000	0.000	0.005
Matamoros - Playa Lauro Villar	37.000	268.655	18	5	4	106	12	8	0.4590	0.067	0.395	0.002	0.005	0.003
Matamoros - Reynosa (Cuota)	44.600	59.623	13	6	9	81	6	16	0.4420	0.218	1.359	0.010	0.010	0.027
Matamoros - Reynosa	98.000	579.440	32	5	14	130	7	28	1.0745	0.055	0.224	0.001	0.001	0.005
Monterrey - Mier Lim. Edos. NL/Tamps. - Mier	24.410	9.453	2	0	2	6	0	2	0.1000	0.212	0.635	0.000	0.000	0.021
Monterrey - Nuevo Laredo (Libre) Lim. Edos. NL/Tamps. - Nuevo Laredo	43.440	260.304	23	5	9	107	8	18	2.1565	0.088	0.411	0.002	0.003	0.007
Monterrey - Reynosa (Libre) Lim. Edos. NL/Tamps. - Reynosa	33.000	402.836	6	0	2	14	0	4	0.3250	0.015	0.035	0.000	0.000	0.001
Paras - Nueva Ciudad Guerrero Lim. Edos. NL/Tamps. - T. C. (Reynosa - (T. C. Monterrey - Nuevo Laredo))	18.900	1.421	0	0	0					0.000		0.000		
Piedras Negras - Nuevo Laredo Lim. Edos. N.L./Tamps. - Nuevo Laredo	36.800	155.886	20	4	8	80	4	18	3.7065	0.128	0.513	0.003	0.003	0.012
Ramal de Acceso a Puente Anzaldúas	6.200	24.993	0	0	0					0.000		0.000		
Reynosa - Nuevo Laredo	221.080	223.886	23	4	9	83	4	18	1.2400	0.103	0.371	0.002	0.002	0.008
Santander Jiménez - Ent. El Ojito	58.000	9.205	0	0	0					0.000		0.000		
Soto La Marina - La Coma	86.000	45.202	4	2	2	26	2	5	0.0950	0.088	0.575	0.004	0.004	0.011

ACCIDENTES DE TRANSITO

2014

T A M A U L I P A S

CARRETERA Y TRAMO	LONGITUD DEL CAMINO	VEH-km MILLONES	ACCIDENTES				SALDOS			INDICES POR 10^6 DE VEH-KM		INDICES POR 10^5 DE VEH-KM		
			TOTAL	CON MUERTOS	SOLO CON HERIDOS	EQUIVALENTES (1)	MUERTOS	HERIDOS	DAÑOS MATERIALES (MILLONES $)	ACCIDENTES	PELIGROSIDAD	ACCIDENTES MORTALES	MUERTOS	HERIDOS
Tampico - Cd. Mante	155.000	713.558	62	11	24	234	12	50	4.4645	0.087	0.328	0.002	0.002	0.007
Túxpam - Tampico Lim. Edos. Tamps./Ver. - Tampico	1.610	5.607	0	0	0					0.000		0.000		

TOTAL DE ACCIDENTES DE TRANSITO

T A M A U L I P A S	2,295.780	5,325.656	458	92	195	2,100	128	437	41.2347	0.086	0.394	0.002	0.002	0.008

NOTA: (1) ACCIDENTES EQUIVALENTES
UN MUERTO = 6 ACCIDENTES
UN HERIDO = 2 ACCIDENTES

ACCIDENTES Y SALDOS POR MES

2 0 1 4

T A M A U L I P A S

CARRETERA Y TRAMO	SALDOS	ENERO	FEBRERO	MARZO	ABRIL	MAYO	JUNIO	JULIO	AGOSTO	SEPTIEMBRE	OCTUBRE	NOVIEMBRE	DICIEMBRE
Antiguo Morelos - Ent. El Huizache Antiguo Morelos - Lim. Edos. Tamps./S.L.P.	ACCIDENTES							1					
	MUERTOS							0					
	HERIDOS							1					
	DAÑOS MATERIALES (MILLONES $)							0.2500					
Cd. Valles - Cd. Victoria Lim. Edos. S.L.P./Tamps. - Cd. Valles	ACCIDENTES	4		4		3	5	3	3		4	3	5
	MUERTOS	2		1		0	5	1	1		1	1	1
	HERIDOS	6		11		7	6	4	1		4	4	6
	DAÑOS MATERIALES (MILLONES $)	0.0550		0.0640		0.3260	0.3350	0.0660	0.0530		0.1100	0.1000	0.0460
Cd. Valles - Tampico Lim. Edos. Ver./Tamps. - Tampico	ACCIDENTES												
	MUERTOS												
	HERIDOS												
	DAÑOS MATERIALES (MILLONES $)												
Cd. Victoria - Matamoros	ACCIDENTES	7	5	4	3	5	5	8	5	5	5	9	10
	MUERTOS	1	1	0	0	1	0	2	2	1	2	1	4
	HERIDOS	7	1	4	6	4	6	14	7	5	3	11	7
	DAÑOS MATERIALES (MILLONES $)	0.3550	0.1580	0.4800	1.8250	0.7500	0.6630	1.6401	0.2200	0.7430	0.2770	0.7570	1.2250
Cd. Victoria - Soto La Marina	ACCIDENTES			2	1			2	1				
	MUERTOS			0	1			0	1				
	HERIDOS			0	2			12	0				
	DAÑOS MATERIALES (MILLONES $)			0.1150	0.0200			0.0580	0.0100				
Ciudad Victoria - Monterrey Cd. Victoria - Lim. Edos. Tamps./NL	ACCIDENTES	3	6	3	2	2		1	3		2	1	5
	MUERTOS	0	4	4	0	0		0	1		0	0	2
	HERIDOS	0	0	7	4	3		0	1		1	0	5
	DAÑOS MATERIALES (MILLONES $)	0.0550	0.4900	0.1303	0.0400	0.2000		0.2500	0.4650		0.0810	0.0300	0.1805
Ent. Tula - Cd. Victoria Lim. Edos. S.L.P./Tamps. - Cd. Victoria	ACCIDENTES	4	1	3	3	3	3	6	2	2		6	2
	MUERTOS	0	0	0	0	0	0	0	1	0		4	0
	HERIDOS	2	0	2	0	2	3	5	1	0		10	0
	DAÑOS MATERIALES (MILLONES $)	0.0800	0.0800	0.2500	0.1450	0.2670	0.0650	0.9700	0.1700	0.1750		0.9870	0.4000
Estación Manuel - T. C. (Cd. Victoria - Soto La Marina)	ACCIDENTES	2		1		3		4	1	2		3	1
	MUERTOS	0		2		1		0	0	0		2	0
	HERIDOS	1		1		2		2	4	0		6	0
	DAÑOS MATERIALES (MILLONES $)	0.1300		0.0450		0.0500		0.2150	0.0600	0.1200		0.1150	0.0500
González - Llera de Canales	ACCIDENTES		2	5	3		1	1	1	1			3
	MUERTOS		1	2	0		0	0	1	0			4
	HERIDOS		1	3	6		0	0	0	0			5
	DAÑOS MATERIALES (MILLONES $)		0.1100	0.5400	0.2550		0.3000	0.0600	0.3000	0.0600			0.2000
Ignacio Zaragoza - T. C. (Ciudad Victoria - Monterrey)	ACCIDENTES	3	1	2	1	2	1	4	1		1	2	1
	MUERTOS	0	0	0	0	0	0	1	0		1	1	0
	HERIDOS	5	0	1	4	1	1	8	7		0	4	0
	DAÑOS MATERIALES (MILLONES $)	0.2400	0.1000	0.1000	0.2500	0.0550	0.0550	0.4955	0.0250		0.0090	0.3600	0.1000
Las Urracas - T. C. (Matamoros - Reynosa)	ACCIDENTES	1	1	1	2	1	1	1	1		1		2
	MUERTOS	0	0	0	0	1	0	0	2		0		4
	HERIDOS	0	0	1	8	0	1	0	0		0		2
	DAÑOS MATERIALES (MILLONES $)	0.0090	0.0300	0.0500	0.4650	0.0500	0.0800	0.2500	0.0300		0.0480		0.3300

ACCIDENTES Y SALDOS POR MES

2 0 1 4

T A M A U L I P A S

CARRETERA Y TRAMO	SALDOS	ENERO	FEBRERO	MARZO	ABRIL	MAYO	JUNIO	JULIO	AGOSTO	SEPTIEMBRE	OCTUBRE	NOVIEMBRE	DICIEMBRE
Libramiento de Reynosa	ACCIDENTES												
	MUERTOS												
	HERIDOS												
	DAÑOS MATERIALES (MILLONES $)												
Libramiento Estación Manuel - González	ACCIDENTES	1	1		2	1	2		2		1	2	
	MUERTOS	0	0		2	0	1		0		0	1	
	HERIDOS	5	0		4	0	0		0		0	0	
	DAÑOS MATERIALES (MILLONES $)	0.0500	0.1000		0.0903	0.0300	4.0750		0.3300		0.1000	0.0650	
Libramiento Poniente de Tampico (Cuota)	ACCIDENTES					2	1						
	MUERTOS					0	0						
	HERIDOS					0	2						
	DAÑOS MATERIALES (MILLONES $)					0.3580	0.0200						
Matamoros - Playa Lauro Villar	ACCIDENTES	3			1	2	2	3	1		5		1
	MUERTOS	2			0	1	0	7	0		2		0
	HERIDOS	0			3	0	1	1	0		0		3
	DAÑOS MATERIALES (MILLONES $)	0.1350			0.0150	0.1000	0.0450	0.0740	0.0230		0.0570		0.0100
Matamoros - Reynosa (Cuota)	ACCIDENTES			2	4			1	1	1	1	1	2
	MUERTOS			0	1			1	1	0	1	0	2
	HERIDOS			1	6			4	0	1	1	1	2
	DAÑOS MATERIALES (MILLONES $)			0.0900	0.0900			0.0300	0.0550	0.0400	0.0150	0.0070	0.1150
Matamoros - Reynosa	ACCIDENTES	2	3		8	3	3		3	1		5	4
	MUERTOS	0	3		0	0	2		1	0		1	0
	HERIDOS	0	3		8	1	4		1	4		4	3
	DAÑOS MATERIALES (MILLONES $)	0.0500	0.0500		0.2325	0.1050	0.1700		0.1170	0.0150		0.2140	0.1210
Monterrey - Mier Lim. Edos. NL/Tamps. - Mier	ACCIDENTES				1							1	
	MUERTOS				0							0	
	HERIDOS				1							1	
	DAÑOS MATERIALES (MILLONES $)				0.0200							0.0800	
Monterrey - Nuevo Laredo (Libre) Lim. Edos. NL/Tamps. - Nuevo Laredo	ACCIDENTES	1		3			1	1	4		2	5	6
	MUERTOS	0		2			0	0	2		0	0	4
	HERIDOS	1		1			1	5	0		2	1	7
	DAÑOS MATERIALES (MILLONES $)	0.0530		0.1230			0.1550	0.0400	0.9840		0.0400	0.3200	0.4415
Monterrey - Reynosa (Libre) Lim. Edos. NL/Tamps. - Reynosa	ACCIDENTES	1		1						2	1	1	
	MUERTOS	0		0						0	0	0	
	HERIDOS	0		0						2	0	2	
	DAÑOS MATERIALES (MILLONES $)	0.0100		0.0950						0.1300	0.0700	0.0200	
Paras - Nueva Ciudad Guerrero Lim. Edos. NL/Tamps. - T. C. (Reynosa - (T. C. Monterrey - Nuevo Laredo))	ACCIDENTES												
	MUERTOS												
	HERIDOS												
	DAÑOS MATERIALES (MILLONES $)												
Piedras Negras - Nuevo Laredo Lim. Edos. N.L./Tamps. - Nuevo Laredo	ACCIDENTES			2				2	1	3	5	4	3
	MUERTOS			0				1	0	1	0	1	1
	HERIDOS			0				1	0	3	2	7	5
	DAÑOS MATERIALES (MILLONES $)			0.0700				0.0800	0.7500	1.6510	0.5800	0.1755	0.4000

ACCIDENTES Y SALDOS POR MES

2 0 1 4

T A M A U L I P A S

CARRETERA Y TRAMO	SALDOS	ENERO	FEBRERO	MARZO	ABRIL	MAYO	JUNIO	JULIO	AGOSTO	SEPTIEMBRE	OCTUBRE	NOVIEMBRE	DICIEMBRE
Ramal de Acceso a Puente Anzaldúas	ACCIDENTES												
	MUERTOS												
	HERIDOS												
	DAÑOS MATERIALES (MILLONES $)												
Reynosa - Nuevo Laredo	ACCIDENTES	1		1		3	3	2	1	1	3	5	3
	MUERTOS	0		0		0	2	1	0	0	0	1	0
	HERIDOS	0		0		2	1	1	0	0	7	7	0
	DAÑOS MATERIALES (MILLONES $)	0.0400		0.0300		0.1850	0.2600	0.1000	0.1200	0.1200	0.1350	0.1650	0.0850
Santander Jiménez - Ent. El Ojito	ACCIDENTES												
	MUERTOS												
	HERIDOS												
	DAÑOS MATERIALES (MILLONES $)												
Soto La Marina - La Coma	ACCIDENTES							2				1	1
	MUERTOS							1				0	1
	HERIDOS							0				2	3
	DAÑOS MATERIALES (MILLONES $)							0.0500				0.0150	0.0300
Tampico - Cd. Mante	ACCIDENTES	7	7	1	6	8	5	1	5	6	7	6	3
	MUERTOS	1	0	0	2	2	3	0	1	2	0	1	0
	HERIDOS	9	13	2	4	1	1	1	1	2	7	7	2
	DAÑOS MATERIALES (MILLONES $)	0.3070	0.2725	0.0280	0.1750	1.7920	0.5300	0.0250	0.4050	0.2080	0.3970	0.2900	0.0350
Túxpam - Tampico Lim. Edos. Tamps./Ver. - Tampico	ACCIDENTES												
	MUERTOS												
	HERIDOS												
	DAÑOS MATERIALES (MILLONES $)												

TOTAL DE ACCIDENTES Y SALDOS POR MES

T A M A U L I P A S	ACCIDENTES	40	27	35	37	38	33	43	36	24	38	55	52
	MUERTOS	6	9	11	6	6	13	15	14	4	7	14	23
	HERIDOS	36	18	34	56	23	27	59	23	17	27	67	50
	DAÑOS MATERIALES (MILLONES $)	1.5690	1.3905	2.2103	3.6228	4.2680	6.7530	4.6536	4.1170	3.2620	1.9190	3.7005	3.7690

ACCIDENTES POR DIA DE LA SEMANA Y CONDICIONES DE LUZ

2 0 1 4

T A M A U L I P A S

CARRETERA Y TRAMO	ACCIDENTES	DIA DE LA SEMANA							CONDICIONES DE LUZ			
		LUNES	MARTES	MIÉRCOLES	JUEVES	VIERNES	SÁBADO	DOMINGO	DE DIA	CREPUSCULO	DE NOCHE	ALUMBRADO PUBLICO
Antiguo Morelos - Ent. El Huizache Antiguo Morelos - Lim. Edos. Tamps./S.L.P.	ACCIDENTES				1						1	0
	ACCIDENTES MORTALES				0						0	0
Cd. Valles - Cd. Victoria Lim. Edos. S.L.P./Tamps. - Cd. Valles	ACCIDENTES	4	7	3	3	7	3	7	21	1	12	0
	ACCIDENTES MORTALES	1	1	0	1	2	2	2	4	0	5	0
Cd. Valles - Tampico Lim. Edos. Ver./Tamps. - Tampico	ACCIDENTES											0
	ACCIDENTES MORTALES											0
Cd. Victoria - Matamoros	ACCIDENTES	12	9	6	11	15	10	8	48	4	19	0
	ACCIDENTES MORTALES	2	1	0	4	2	2	0	7	1	3	0
Cd. Victoria - Soto La Marina	ACCIDENTES	1	1	1		1	1	1	3		3	0
	ACCIDENTES MORTALES	0	1	0		0	1	0	0		2	0
Ciudad Victoria - Monterrey Cd. Victoria - Lim. Edos. Tamps./NL	ACCIDENTES	2	2	5	5	5	3	6	16	2	10	0
	ACCIDENTES MORTALES	0	0	3	2	0	0	2	2	0	5	0
Ent. Tula - Cd. Victoria Lim. Edos. S.L.P./Tamps. - Cd. Victoria	ACCIDENTES	2	3	4	10	6	5	5	23	2	10	0
	ACCIDENTES MORTALES	0	0	0	0	2	1	0	1	0	2	0
Estación Manuel - T. C. (Cd. Victoria - Soto La Marina)	ACCIDENTES	3	2	4	1	2	2	3	13		4	0
	ACCIDENTES MORTALES	1	0	2	0	0	1	0	3		1	0
González - Llera de Canales	ACCIDENTES	3	1	3	3	1	4	2	12		5	0
	ACCIDENTES MORTALES	0	0	0	0	0	3	1	2		2	0
Ignacio Zaragoza - T. C. (Ciudad Victoria - Monterrey)	ACCIDENTES	2	2	3	4	2	5	1	12		7	0
	ACCIDENTES MORTALES	1	0	0	0	0	2	0	2		1	0

ACCIDENTES POR DIA DE LA SEMANA Y CONDICIONES DE LUZ

2014

T A M A U L I P A S

CARRETERA Y TRAMO	ACCIDENTES	DIA DE LA SEMANA							CONDICIONES DE LUZ			
		LUNES	MARTES	MIÉRCOLES	JUEVES	VIERNES	SÁBADO	DOMINGO	DE DIA	CREPUSCULO	DE NOCHE	ALUMBRADO PUBLICO
Las Urracas - T. C. (Matamoros - Reynosa)	ACCIDENTES		2	1	1	1	2	5	10		2	0
	ACCIDENTES MORTALES		1	0	0	0	1	2	3		1	0
Libramiento de Reynosa	ACCIDENTES											0
	ACCIDENTES MORTALES											0
Libramiento Estación Manuel - González	ACCIDENTES	1	2	2	1	2	3	1	7		5	0
	ACCIDENTES MORTALES	0	1	1	0	1	0	0	0		3	0
Libramiento Poniente de Tampico (Cuota)	ACCIDENTES	1			1			1	1		2	0
	ACCIDENTES MORTALES	0			0			0	0		0	0
Matamoros - Playa Lauro Villar	ACCIDENTES	2	3	2		1	6	4	12	1	5	0
	ACCIDENTES MORTALES	1	0	0		0	3	1	1	0	4	0
Matamoros - Reynosa (Cuota)	ACCIDENTES	2	2		1	2	3	3	10		3	0
	ACCIDENTES MORTALES	1	1		0	0	3	1	5		1	0
Matamoros - Reynosa	ACCIDENTES	4	5	4	4	3	6	6	23	2	7	0
	ACCIDENTES MORTALES	1	0	0	0	1	1	2	2	0	3	0
Monterrey - Mier Lim. Edos. NL/Tamps. - Mier	ACCIDENTES	1	1						1		1	0
	ACCIDENTES MORTALES	0	0						0		0	0
Monterrey - Nuevo Laredo (Libre) Lim. Edos. NL/Tamps. - Nuevo Laredo	ACCIDENTES	1	2	4	2	3	6	5	11	5	7	0
	ACCIDENTES MORTALES	1	1	0	0	1	1	1	3	1	1	0
Monterrey - Reynosa (Libre) Lim. Edos. NL/Tamps. - Reynosa	ACCIDENTES	2			1		2	1	3		3	0
	ACCIDENTES MORTALES	0			0		0	0	0		0	0

ACCIDENTES POR DIA DE LA SEMANA Y CONDICIONES DE LUZ

2014

T A M A U L I P A S

CARRETERA Y TRAMO	ACCIDENTES	DIA DE LA SEMANA							CONDICIONES DE LUZ			
		LUNES	MARTES	MIÉRCOLES	JUEVES	VIERNES	SÁBADO	DOMINGO	DE DIA	CREPUSCULO	DE NOCHE	ALUMBRADO PUBLICO
Paras - Nueva Ciudad Guerrero Lim. Edos. NL/Tamps. - T. C. (Reynosa - (T. C. Monterrey - Nuevo Laredo))	ACCIDENTES											0
	ACCIDENTES MORTALES											0
Piedras Negras - Nuevo Laredo Lim. Edos. N.L./Tamps. - Nuevo Laredo	ACCIDENTES	4	1	7	2	1	4	1	10		10	0
	ACCIDENTES MORTALES	1	1	1	0	0	1	0	1		3	0
Ramal de Acceso a Puente Anzaldúas	ACCIDENTES											0
	ACCIDENTES MORTALES											0
Reynosa - Nuevo Laredo	ACCIDENTES	1	3	1	5	3	2	8	17	1	5	0
	ACCIDENTES MORTALES	0	1	0	0	1	0	2	1	0	3	0
Santander Jiménez - Ent. El Ojito	ACCIDENTES											0
	ACCIDENTES MORTALES											0
Soto La Marina - La Coma	ACCIDENTES		1			2		1	1		3	0
	ACCIDENTES MORTALES		0			1		1	1		1	0
Tampico - Cd. Mante	ACCIDENTES	8	16	10	5	10	7	6	37		25	0
	ACCIDENTES MORTALES	3	2	3	0	1	1	1	5		6	0
Túxpam - Tampico Lim. Edos. Tamps./Ver. - Tampico	ACCIDENTES											0
	ACCIDENTES MORTALES											0

TOTAL DE ACCIDENTES POR DIA DE LA SEMANA Y CONDICIONES DE LUZ

T A M A U L I P A S	ACCIDENTES	56	65	60	61	67	74	75	291	18	149	0
	ACCIDENTES MORTALES	13	11	10	7	12	23	16	43	2	47	0

ACCIDENTES EN PERIODOS FESTIVOS

2 0 1 4

T A M A U L I P A S

CARRETERA Y TRAMO	SALDOS	AÑO NUEVO 01/01/2014 01/01/2014	5 DE FEBRERO 01/02/2014 03/02/2014	21 DE MARZO 15/03/2014 17/03/2014	SEMANA SANTA 17/04/2014 20/04/2014	DIA DEL TRABAJO 01/05/2014 01/05/2014	5 DE MAYO 03/05/2014 05/05/2014	DIA DE LA INDEPENDENCIA 13/09/2014 16/09/2014	DIA DE MUERTOS 01/11/2014 02/11/2014	DIA DE LA REVOLUCION 15/11/2014 17/11/2014	NAVIDAD 25/12/2014 25/12/2014
Antiguo Morelos - Ent. El Huizache Antiguo Morelos - Lim. Edos. Tamps./S.L.P.	ACCIDENTES										
	MUERTOS										
	HERIDOS										
	DAÑOS MATERIALES (MILLONES $)										
Cd. Valles - Cd. Victoria Lim. Edos. S.L.P./Tamps. - Cd. Valles	ACCIDENTES										
	MUERTOS										
	HERIDOS										
	DAÑOS MATERIALES (MILLONES $)										
Cd. Valles - Tampico Lim. Edos. Ver./Tamps. - Tampico	ACCIDENTES										
	MUERTOS										
	HERIDOS										
	DAÑOS MATERIALES (MILLONES $)										
Cd. Victoria - Matamoros	ACCIDENTES		1				1			1	
	MUERTOS		0				0			0	
	HERIDOS		0				0			0	
	DAÑOS MATERIALES (MILLONES $)		0.0200				0.2000			0.0400	
Cd. Victoria - Soto La Marina	ACCIDENTES			1							
	MUERTOS			0							
	HERIDOS			0							
	DAÑOS MATERIALES (MILLONES $)			0.1000							
Ciudad Victoria - Monterrey Cd. Victoria - Lim. Edos. Tamps./NL	ACCIDENTES				1					1	1
	MUERTOS				0					0	1
	HERIDOS				4					0	0
	DAÑOS MATERIALES (MILLONES $)				0.0300					0.0300	0.0100
Ent. Tula - Cd. Victoria Lim. Edos. S.L.P./Tamps. - Cd. Victoria	ACCIDENTES			1						1	
	MUERTOS			0						0	
	HERIDOS			0						2	
	DAÑOS MATERIALES (MILLONES $)			0.2000						0.1320	
Estación Manuel - T. C. (Cd. Victoria - Soto La Marina)	ACCIDENTES						1				
	MUERTOS						0				
	HERIDOS						2				
	DAÑOS MATERIALES (MILLONES $)						0.0200				
González - Llera de Canales	ACCIDENTES			1	1						
	MUERTOS			2	0						
	HERIDOS			1	3						
	DAÑOS MATERIALES (MILLONES $)			0.0500	0.0400						
Ignacio Zaragoza - T. C. (Ciudad Victoria - Monterrey)	ACCIDENTES				1						
	MUERTOS				0						
	HERIDOS				4						
	DAÑOS MATERIALES (MILLONES $)				0.2500						
Las Urracas - T. C. (Matamoros - Reynosa)	ACCIDENTES				1						
	MUERTOS				0						
	HERIDOS				8						
	DAÑOS MATERIALES (MILLONES $)				0.1150						

ACCIDENTES EN PERIODOS FESTIVOS

2 0 1 4

T A M A U L I P A S

CARRETERA Y TRAMO	SALDOS	AÑO NUEVO 01/01/2014 01/01/2014	5 DE FEBRERO 01/02/2014 03/02/2014	21 DE MARZO 15/03/2014 17/03/2014	SEMANA SANTA 17/04/2014 20/04/2014	DIA DEL TRABAJO 01/05/2014 01/05/2014	5 DE MAYO 03/05/2014 05/05/2014	DIA DE LA INDEPENDENCIA 13/09/2014 16/09/2014	DIA DE MUERTOS 01/11/2014 02/11/2014	DIA DE LA REVOLUCION 15/11/2014 17/11/2014	NAVIDAD 25/12/2014 25/12/2014
Libramiento de Reynosa	ACCIDENTES										
	MUERTOS										
	HERIDOS										
	DAÑOS MATERIALES (MILLONES $)										
Libramiento Estación Manuel - González	ACCIDENTES				1					1	
	MUERTOS				0					0	
	HERIDOS				4					0	
	DAÑOS MATERIALES (MILLONES $)				0.0900					0.0350	
Libramiento Poniente de Tampico (Cuota)	ACCIDENTES						1				
	MUERTOS						0				
	HERIDOS						0				
	DAÑOS MATERIALES (MILLONES $)						0.0080				
Matamoros - Playa Lauro Villar	ACCIDENTES	1					1				
	MUERTOS	0					0				
	HERIDOS	0					0				
	DAÑOS MATERIALES (MILLONES $)	0.0200					0.0600				
Matamoros - Reynosa (Cuota)	ACCIDENTES										
	MUERTOS										
	HERIDOS										
	DAÑOS MATERIALES (MILLONES $)										
Matamoros - Reynosa	ACCIDENTES		1								
	MUERTOS		1								
	HERIDOS		0								
	DAÑOS MATERIALES (MILLONES $)		0.0000								
Monterrey - Mier Lim. Edos. NL/Tamps. - Mier	ACCIDENTES									1	
	MUERTOS									0	
	HERIDOS									1	
	DAÑOS MATERIALES (MILLONES $)									0.0800	
Monterrey - Nuevo Laredo (Libre) Lim. Edos. NL/Tamps. - Nuevo Laredo	ACCIDENTES			1							
	MUERTOS			0							
	HERIDOS			0							
	DAÑOS MATERIALES (MILLONES $)			0.0550							
Monterrey - Reynosa (Libre) Lim. Edos. NL/Tamps. - Reynosa	ACCIDENTES			1							
	MUERTOS			0							
	HERIDOS			0							
	DAÑOS MATERIALES (MILLONES $)			0.0950							
Paras - Nueva Ciudad Guerrero Lim. Edos. NL/Tamps. - T. C. (Reynosa - (T. C. Monterrey - Nuevo Laredo))	ACCIDENTES										
	MUERTOS										
	HERIDOS										
	DAÑOS MATERIALES (MILLONES $)										
Piedras Negras - Nuevo Laredo Lim. Edos. N.L./Tamps. - Nuevo Laredo	ACCIDENTES								1	1	
	MUERTOS								0	0	
	HERIDOS								4	3	
	DAÑOS MATERIALES (MILLONES $)								0.0250	0.0600	

ACCIDENTES EN PERIODOS FESTIVOS

2 0 1 4

T A M A U L I P A S

CARRETERA Y TRAMO	SALDOS	AÑO NUEVO 01/01/2014 01/01/2014	5 DE FEBRERO 01/02/2014 03/02/2014	21 DE MARZO 15/03/2014 17/03/2014	SEMANA SANTA 17/04/2014 20/04/2014	DIA DEL TRABAJO 01/05/2014 01/05/2014	5 DE MAYO 03/05/2014 05/05/2014	DIA DE LA INDEPENDENCIA 13/09/2014 16/09/2014	DIA DE MUERTOS 01/11/2014 02/11/2014	DIA DE LA REVOLUCION 15/11/2014 17/11/2014	NAVIDAD 25/12/2014 25/12/2014
Ramal de Acceso a Puente Anzaldúas	ACCIDENTES										
	MUERTOS										
	HERIDOS										
	DAÑOS MATERIALES (MILLONES $)										
Reynosa - Nuevo Laredo	ACCIDENTES			1			1		2		1
	MUERTOS			0			0		0		0
	HERIDOS			0			0		1		0
	DAÑOS MATERIALES (MILLONES $)			0.0300			0.0400		0.0450		0.0250
Santander Jiménez - Ent. El Ojito	ACCIDENTES										
	MUERTOS										
	HERIDOS										
	DAÑOS MATERIALES (MILLONES $)										
Soto La Marina - La Coma	ACCIDENTES										
	MUERTOS										
	HERIDOS										
	DAÑOS MATERIALES (MILLONES $)										
Tampico - Cd. Mante	ACCIDENTES				1					2	
	MUERTOS				0					1	
	HERIDOS				4					3	
	DAÑOS MATERIALES (MILLONES $)				0.0300					0.0250	
Túxpam - Tampico Lim. Edos. Tamps./Ver. - Tampico	ACCIDENTES										
	MUERTOS										
	HERIDOS										
	DAÑOS MATERIALES (MILLONES $)										

TOTAL DE ACCIDENTES EN PERIODOS FESTIVOS

T A M A U L I P A S	ACCIDENTES	1	2	6	6		5		3	8	2
	MUERTOS	0	1	2	0		0		0	1	1
	HERIDOS	0	0	1	27		2		5	9	0
	DAÑOS MATERIALES (MILLONES $)	0.0200	0.0200	0.5300	0.5550		0.3280		0.0700	0.4020	0.0350

ACCIDENTES POR KILOMETRO
2014

CARRETERA Y TRAMO: Antiguo Morelos - Ent. El Huizache Antiguo Morelos - Lim. Edos. Tamps./S.L.P. (MEX-080)

DEL KM: 160+000
AL KM: 205+000

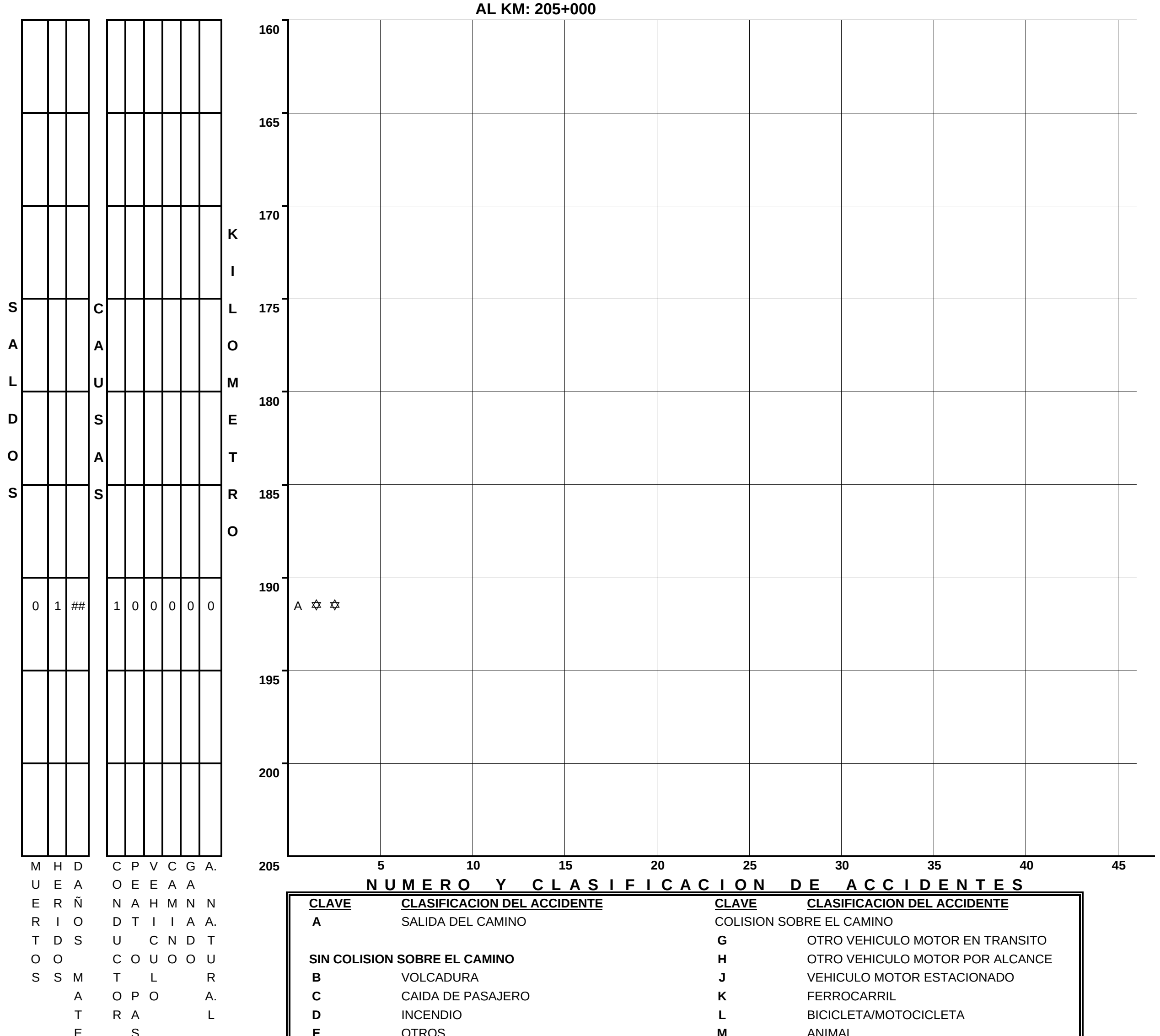

CLAVE	CLASIFICACION DEL ACCIDENTE	CLAVE	CLASIFICACION DEL ACCIDENTE
A	SALIDA DEL CAMINO	COLISION SOBRE EL CAMINO	
		G	OTRO VEHICULO MOTOR EN TRANSITO
SIN COLISION SOBRE EL CAMINO		H	OTRO VEHICULO MOTOR POR ALCANCE
B	VOLCADURA	J	VEHICULO MOTOR ESTACIONADO
C	CAIDA DE PASAJERO	K	FERROCARRIL
D	INCENDIO	L	BICICLETA/MOTOCICLETA
E	OTROS	M	ANIMAL
P	CAIDA DE CARGA	N	OBJETO FIJO
Q	DESPRENDIMIENTO DE REMOLQUE	O	OTROS OBJETOS
COLISION SOBRE EL CAMINO		S	SIN DATO
F	PEATON (ATROPELLAMIENTO)		
R	VELOCIDAD EXCESIVA	ACCIDENTES EQUIVALENTES A DAÑOS MATERIALES	
		✞	UN MUERTO = 6 ACCIDENTES
		✡	UN HERIDO = 2 ACCIDENTES

ACCIDENTES POR KILOMETRO
2014

CARRETERA Y TRAMO: Cd. Valles - Cd. Victoria Lim. Edos. S.L.P./Tamps. - Cd. Valles (MEX-085)

DEL KM: 50+000
AL KM: 95+000

KILOMETRO	MUERTOS	HERIDOS	DAÑOS MATERIALES (S)	CONDUCTOR	PEATON	VEHICULO	CAMINO	GANADO	A. NATURAL	NUMERO Y CLASIFICACION DE ACCIDENTES
50–55	0	4	75,000	0	0	0	0	0	1	G ✡ ✡ ✡ ✡ ✡ ✡ ✡ ✡
55–60	0	0	20,000	1	0	0	0	0	0	A
60–65	0	0	40,000	0	1	0	0	0	0	A
65–70	0	0	10,000	1	0	0	0	0	0	N
70–75	0	5	20,000	1	0	0	0	0	0	G ✡ ✡ ✡ ✡ ✡ ✡ ✡ ✡ ✡ ✡
70–75	0	1	40,000	1	0	0	0	0	0	G ✡ ✡
70–75	1	3	20,000	0	1	0	0	0	0	A ✞ ✞ ✞ ✞ ✞ ✞ ✡ ✡ ✡ ✡ ✡ ✡
75–80	0	0	200,000	0	0	1	0	0	0	A
85–90	0	1	10,000	0	0	0	0	1	0	M ✡ ✡
85–90	1	8	17,000	1	0	0	0	0	0	H ✞ ✞ ✞ ✞ ✞ ✞ ✡ ✡ ✡ ✡ ✡ ✡ ✡ ✡ ✡ ✡ ✡ ✡ ✡ ✡ ✡ ✡

Escala: 5 10 15 20 25 30 35 40 45

N U M E R O   Y   C L A S I F I C A C I O N   D E   A C C I D E N T E S

CLAVE	CLASIFICACION DEL ACCIDENTE	CLAVE	CLASIFICACION DEL ACCIDENTE
A	SALIDA DEL CAMINO		COLISION SOBRE EL CAMINO
		G	OTRO VEHICULO MOTOR EN TRANSITO
SIN COLISION SOBRE EL CAMINO		**H**	OTRO VEHICULO MOTOR POR ALCANCE
B	VOLCADURA	**J**	VEHICULO MOTOR ESTACIONADO
C	CAIDA DE PASAJERO	**K**	FERROCARRIL
D	INCENDIO	**L**	BICICLETA/MOTOCICLETA
E	OTROS	**M**	ANIMAL
P	CAIDA DE CARGA	**N**	OBJETO FIJO
Q	DESPRENDIMIENTO DE REMOLQUE	**O**	OTROS OBJETOS
COLISION SOBRE EL CAMINO		**S**	SIN DATO
F	PEATON (ATROPELLAMIENTO)		
R	VELOCIDAD EXCESIVA		ACCIDENTES EQUIVALENTES A DAÑOS MATERIALES
		✞	UN MUERTO = 6 ACCIDENTES
		✡	UN HERIDO = 2 ACCIDENTES

DEL KM: 95+000
AL KM: 140+000

KILOMETRO	MUERTOS	HERIDOS	DAÑOS MATERIALES (S)	CONDUCTOR	PEATON	VEHICULO	CAMINO	GANADO	A. NATURAL	NUMERO Y CLASIFICACION DE ACCIDENTES
95–100	1	4	353,000	3	0	0	0	0	0	G H N ✞ ✞ ✞ ✞ ✞ ✞ ✡ ✡ ✡ ✡ ✡ ✡ ✡ ✡
95–100	2	2	14,000	1	1	0	0	0	0	F G ✞ ✞ ✞ ✞ ✞ ✞ ✞ ✞ ✞ ✞ ✞ ✞ ✡ ✡ ✡ ✡
100–105	0	2	45,000	1	0	0	0	0	0	G ✡ ✡ ✡ ✡
100–105	0	1	3,000	1	0	0	0	0	0	G ✡ ✡
105–110	0	2	15,000	1	0	0	0	0	0	A ✡ ✡ ✡ ✡
105–110	0	1	5,000	1	0	0	0	0	0	G ✡ ✡
105–110	0	2	2,000	1	0	0	0	0	0	H ✡ ✡ ✡ ✡
110–115	0	1	30,000	1	0	0	0	0	0	A ✡ ✡
110–115	0	2	2,000	1	0	0	0	0	0	A ✡ ✡ ✡ ✡
115–120	0	0	25,000	1	0	0	0	0	0	A
120–125	0	0	39,000	1	0	0	0	0	0	H
125–130	1	0	0	1	0	0	0	0	0	F ✞ ✞ ✞ ✞ ✞ ✞
130–135	0	1	4,000	1	0	0	0	0	0	H ✡ ✡
135–140										G ✞ ✞ ✞ ✞ ✞ ✞

Escala: 5 10 15 20 25 30 35 40 45

N U M E R O   Y   C L A S I F I C A C I O N   D E   A C C I D E N T E S

CLAVE	CLASIFICACION DEL ACCIDENTE	CLAVE	CLASIFICACION DEL ACCIDENTE
A	SALIDA DEL CAMINO		COLISION SOBRE EL CAMINO
		G	OTRO VEHICULO MOTOR EN TRANSITO
SIN COLISION SOBRE EL CAMINO		**H**	OTRO VEHICULO MOTOR POR ALCANCE
B	VOLCADURA	**J**	VEHICULO MOTOR ESTACIONADO
C	CAIDA DE PASAJERO	**K**	FERROCARRIL
D	INCENDIO	**L**	BICICLETA/MOTOCICLETA
E	OTROS	**M**	ANIMAL
P	CAIDA DE CARGA	**N**	OBJETO FIJO
Q	DESPRENDIMIENTO DE REMOLQUE	**O**	OTROS OBJETOS
COLISION SOBRE EL CAMINO		**S**	SIN DATO
F	PEATON (ATROPELLAMIENTO)		
R	VELOCIDAD EXCESIVA		ACCIDENTES EQUIVALENTES A DAÑOS MATERIALES
		✞	UN MUERTO = 6 ACCIDENTES
		✡	UN HERIDO = 2 ACCIDENTES

ACCIDENTES POR KILOMETRO
2014

CARRETERA Y TRAMO: Cd. Valles - Cd. Victoria Lim. Edos. S.L.P./Tamps. - Cd. Valles (MEX-085)

DEL KM: 140+000
AL KM: 185+000



CLAVE	CLASIFICACION DEL ACCIDENTE	CLAVE	CLASIFICACION DEL ACCIDENTE
A	SALIDA DEL CAMINO	COLISION SOBRE EL CAMINO	
		G	OTRO VEHICULO MOTOR EN TRANSITO
SIN COLISION SOBRE EL CAMINO		H	OTRO VEHICULO MOTOR POR ALCANCE
B	VOLCADURA	J	VEHICULO MOTOR ESTACIONADO
C	CAIDA DE PASAJERO	K	FERROCARRIL
D	INCENDIO	L	BICICLETA/MOTOCICLETA
E	OTROS	M	ANIMAL
P	CAIDA DE CARGA	N	OBJETO FIJO
Q	DESPRENDIMIENTO DE REMOLQUE	O	OTROS OBJETOS
COLISION SOBRE EL CAMINO		S	SIN DATO
F	PEATON (ATROPELLAMIENTO)		
R	VELOCIDAD EXCESIVA	ACCIDENTES EQUIVALENTES A DAÑOS MATERIALES	
		✞	UN MUERTO = 6 ACCIDENTES
		✡	UN HERIDO = 2 ACCIDENTES

DEL KM: 185+000
AL KM: 230+000



CLAVE	CLASIFICACION DEL ACCIDENTE	CLAVE	CLASIFICACION DEL ACCIDENTE
A	SALIDA DEL CAMINO	COLISION SOBRE EL CAMINO	
		G	OTRO VEHICULO MOTOR EN TRANSITO
SIN COLISION SOBRE EL CAMINO		H	OTRO VEHICULO MOTOR POR ALCANCE
B	VOLCADURA	J	VEHICULO MOTOR ESTACIONADO
C	CAIDA DE PASAJERO	K	FERROCARRIL
D	INCENDIO	L	BICICLETA/MOTOCICLETA
E	OTROS	M	ANIMAL
P	CAIDA DE CARGA	N	OBJETO FIJO
Q	DESPRENDIMIENTO DE REMOLQUE	O	OTROS OBJETOS
COLISION SOBRE EL CAMINO		S	SIN DATO
F	PEATON (ATROPELLAMIENTO)		
R	VELOCIDAD EXCESIVA	ACCIDENTES EQUIVALENTES A DAÑOS MATERIALES	
		✞	UN MUERTO = 6 ACCIDENTES
		✡	UN HERIDO = 2 ACCIDENTES

ACCIDENTES POR KILOMETRO
2014

CARRETERA Y TRAMO: Cd. Victoria - Matamoros (MEX-101-180)

DEL KM: 0+000
AL KM: 45+000

KILOMETRO	MUERTOS	HERIDOS	DAÑOS MATERIALES ($)	CONDUCTOR	PEAT O PAS	VEHICULO	CAMINO	GANADO	A. NATURAL	NUMERO Y CLASIFICACION DE ACCIDENTES
0–5	0	0	70,000	1	0	0	0	0	0	A
0–5	0	0	25,000	1	0	0	0	0	0	A
0–5	0	0	180,000	1	0	0	0	0	0	G
5–10	0	0	20,000	1	0	0	0	0	0	B
5–10	1	3	25,000	1	0	0	0	0	0	A ✞ ✞ ✞ ✞ ✞ ✞ ✡ ✡ ✡ ✡ ✡ ✡
10–15	0	2	60,000	1	0	0	0	0	0	A ✡ ✡ ✡ ✡
10–15	0	0	10,000	1	0	0	0	0	0	N
15–20	1	4	75,000	2	0	0	0	0	0	G G ✞ ✞ ✞ ✞ ✞ ✞ ✡ ✡ ✡ ✡ ✡ ✡ ✡ ✡
15–20	1	0	215,000	2	0	0	0	0	0	G H ✞ ✞ ✞ ✞ ✞ ✞
15–20	0	0	370,000	1	0	1	0	0	0	A G
20–25	0	0	75,000	2	0	0	0	0	0	A J
20–25	0	1	290,000	1	0	0	0	0	0	G ✡ ✡
20–25	0	0	70,000	0	0	1	0	0	0	G
25–30	0	1	720,000	1	0	0	0	0	0	G ✡ ✡
30–35	0	2	40,000	1	0	0	0	0	0	A ✡ ✡ ✡ ✡
30–35	3	5	50,000	1	0	0	0	0	0	G ✞ ✞ ✞ ✞ ✞ ✞ ✞ ✞ ✞ ✞ ✞ ✞ ✞ ✞ ✞ ✞ ✞ ✞ ✡ ✡ ✡ ✡ ✡ ✡ ✡ ✡ ✡ ✡

Escala (número de accidentes): 5 10 15 20 25 30 35 40 45

DEL KM: 45+000
AL KM: 90+000

KILOMETRO	MUERTOS	HERIDOS	DAÑOS MATERIALES ($)	CONDUCTOR	PEAT O PAS	VEHICULO	CAMINO	GANADO	A. NATURAL	NUMERO Y CLASIFICACION DE ACCIDENTES
55–60	0	2	420,000	1	0	0	1	0	0	A E ✡ ✡ ✡ ✡
55–60	0	0	100,000	1	0	0	0	0	0	A
75–80	0	1	550,000	2	0	0	0	0	0	H J ✡ ✡
75–80	0	1	450,000	1	0	0	0	0	0	H ✡ ✡
75–80	0	4	500,000	1	0	0	0	0	0	G ✡ ✡ ✡ ✡ ✡ ✡ ✡ ✡
85–90										G ✡ ✡ ✡ ✡

Escala (número de accidentes): 5 10 15 20 25 30 35 40 45

N U M E R O Y C L A S I F I C A C I O N D E A C C I D E N T E S

CLAVE	CLASIFICACION DEL ACCIDENTE	CLAVE	CLASIFICACION DEL ACCIDENTE
A	SALIDA DEL CAMINO		COLISION SOBRE EL CAMINO
		G	OTRO VEHICULO MOTOR EN TRANSITO
SIN COLISION SOBRE EL CAMINO		**H**	OTRO VEHICULO MOTOR POR ALCANCE
B	VOLCADURA	**J**	VEHICULO MOTOR ESTACIONADO
C	CAIDA DE PASAJERO	**K**	FERROCARRIL
D	INCENDIO	**L**	BICICLETA/MOTOCICLETA
E	OTROS	**M**	ANIMAL
P	CAIDA DE CARGA	**N**	OBJETO FIJO
Q	DESPRENDIMIENTO DE REMOLQUE	**O**	OTROS OBJETOS
COLISION SOBRE EL CAMINO		**S**	SIN DATO
F	PEATON (ATROPELLAMIENTO)		
R	VELOCIDAD EXCESIVA		ACCIDENTES EQUIVALENTES A DAÑOS MATERIALES
		✞	UN MUERTO = 6 ACCIDENTES
		✡	UN HERIDO = 2 ACCIDENTES

N U M E R O Y C L A S I F I C A C I O N D E A C C I D E N T E S

CLAVE	CLASIFICACION DEL ACCIDENTE	CLAVE	CLASIFICACION DEL ACCIDENTE
A	SALIDA DEL CAMINO		COLISION SOBRE EL CAMINO
		G	OTRO VEHICULO MOTOR EN TRANSITO
SIN COLISION SOBRE EL CAMINO		**H**	OTRO VEHICULO MOTOR POR ALCANCE
B	VOLCADURA	**J**	VEHICULO MOTOR ESTACIONADO
C	CAIDA DE PASAJERO	**K**	FERROCARRIL
D	INCENDIO	**L**	BICICLETA/MOTOCICLETA
E	OTROS	**M**	ANIMAL
P	CAIDA DE CARGA	**N**	OBJETO FIJO
Q	DESPRENDIMIENTO DE REMOLQUE	**O**	OTROS OBJETOS
COLISION SOBRE EL CAMINO		**S**	SIN DATO
F	PEATON (ATROPELLAMIENTO)		
R	VELOCIDAD EXCESIVA		ACCIDENTES EQUIVALENTES A DAÑOS MATERIALES
		✞	UN MUERTO = 6 ACCIDENTES
		✡	UN HERIDO = 2 ACCIDENTES

ACCIDENTES POR KILOMETRO
2014

CARRETERA Y TRAMO: Cd. Victoria - Matamoros (MEX-101-180)

DEL KM: 90+000
AL KM: 135+000

Tramo (KM)	Muertos	Heridos	Daños materiales (S)	Conductor	Peatón	Vehículo	Camino	Agentes naturales	Número y clasificación de accidentes
90–95	0	0	22,000	1	0	0	0	0	A
95–100	1	1	25,000	1	0	0	0	0	A ✞ ✞ ✞ ✞ ✞ ✞ ✡ ✡
95–100	0	0	47,000	1	0	0	0	0	A
95–100	1	1	100,000	1	0	0	0	0	G ✞ ✞ ✞ ✞ ✞ ✞ ✡ ✡
105–110	0	0	20,000	1	0	0	0	0	A
115–120	0	0	50,000	1	0	0	0	0	A
120–125	2	3	25,000	0	0	1	0	0	A ✞ ✞ ✞ ✞ ✞ ✞ ✞ ✞ ✞ ✞ ✞ ✞ ✡ ✡ ✡ ✡ ✡ ✡
120–125	0	0	100,000	1	0	0	0	0	A
125–130	0	0	100,000	1	0	0	0	0	A
130–135	0	3	1,735,000	2	0	0	0	0	A A ✡ ✡ ✡ ✡ ✡ ✡

Escala: 5 10 15 20 25 30 35 40 45

N U M E R O Y C L A S I F I C A C I O N D E A C C I D E N T E S

DEL KM: 135+000
AL KM: 180+000

Tramo (KM)	Muertos	Heridos	Daños materiales (S)	Conductor	Peatón	Vehículo	Camino	Agentes naturales	Número y clasificación de accidentes
140–145	0	4	395,000	3	0	0	0	0	A N N ✡ ✡ ✡ ✡ ✡ ✡ ✡ ✡
150–155	0	0	60,000	1	0	0	0	0	G
150–155	0	3	40,000	1	0	1	0	0	A B ✡ ✡ ✡ ✡ ✡ ✡
150–155	0	2	20,000	0	1	0	0	0	A ✡ ✡ ✡ ✡
160–165	0	3	450,000	1	0	0	0	0	G ✡ ✡ ✡ ✡ ✡ ✡

Escala: 5 10 15 20 25 30 35 40 45

N U M E R O Y C L A S I F I C A C I O N D E A C C I D E N T E S

CLAVE	CLASIFICACION DEL ACCIDENTE	CLAVE	CLASIFICACION DEL ACCIDENTE
A	SALIDA DEL CAMINO		COLISION SOBRE EL CAMINO
		G	OTRO VEHICULO MOTOR EN TRANSITO
	SIN COLISION SOBRE EL CAMINO	H	OTRO VEHICULO MOTOR POR ALCANCE
B	VOLCADURA	J	VEHICULO MOTOR ESTACIONADO
C	CAIDA DE PASAJERO	K	FERROCARRIL
D	INCENDIO	L	BICICLETA/MOTOCICLETA
E	OTROS	M	ANIMAL
P	CAIDA DE CARGA	N	OBJETO FIJO
Q	DESPRENDIMIENTO DE REMOLQUE	O	OTROS OBJETOS
	COLISION SOBRE EL CAMINO	S	SIN DATO
F	PEATON (ATROPELLAMIENTO)		
R	VELOCIDAD EXCESIVA		ACCIDENTES EQUIVALENTES A DAÑOS MATERIALES
		✞	UN MUERTO = 6 ACCIDENTES
		✡	UN HERIDO = 2 ACCIDENTES

CLAVE	CLASIFICACION DEL ACCIDENTE	CLAVE	CLASIFICACION DEL ACCIDENTE
A	SALIDA DEL CAMINO		COLISION SOBRE EL CAMINO
		G	OTRO VEHICULO MOTOR EN TRANSITO
	SIN COLISION SOBRE EL CAMINO	H	OTRO VEHICULO MOTOR POR ALCANCE
B	VOLCADURA	J	VEHICULO MOTOR ESTACIONADO
C	CAIDA DE PASAJERO	K	FERROCARRIL
D	INCENDIO	L	BICICLETA/MOTOCICLETA
E	OTROS	M	ANIMAL
P	CAIDA DE CARGA	N	OBJETO FIJO
Q	DESPRENDIMIENTO DE REMOLQUE	O	OTROS OBJETOS
	COLISION SOBRE EL CAMINO	S	SIN DATO
F	PEATON (ATROPELLAMIENTO)		
R	VELOCIDAD EXCESIVA		ACCIDENTES EQUIVALENTES A DAÑOS MATERIALES
		✞	UN MUERTO = 6 ACCIDENTES
		✡	UN HERIDO = 2 ACCIDENTES

ACCIDENTES POR KILOMETRO
2014

CARRETERA Y TRAMO: Cd. Victoria - Matamoros (MEX-101-180)

DEL KM: 180+000
AL KM: 225+000

KILOMETRO	M	H	D	C	P	V	C	G	A.	NUMERO Y CLASIFICACION DE ACCIDENTES
180–185										
185–190	0	2	120,000	1	0	0	1	0	0	A O ✡ ✡ ✡ ✡
190–195	0	2	20,000	1	0	0	0	0	0	G ✡ ✡ ✡ ✡
195–200										
200–205	0	1	100	1	0	0	0	0	0	F ✡ ✡
205–210										
210–215										
215–220	0	0	80,000	1	0	0	0	0	0	A
220–225	1	1	63,000	2	0	0	0	0	0	A G ✞ ✞ ✞ ✞ ✞ ✞ ✡ ✡

DEL KM: 225+000
AL KM: 270+000

KILOMETRO	M	H	D	C	P	V	C	G	A.	NUMERO Y CLASIFICACION DE ACCIDENTES
225–230	0	0	60,000	1	0	0	0	0	0	A
230–235										
235–240										
240–245	2	5	200000	0	0	1	0	0	0	A ✞ ✞ ✞ ✞ ✞ ✞ ✞ ✞ ✞ ✞ ✞ ✞ ✡ ✡ ✡ ✡ ✡ ✡ ✡ ✡ ✡ ✡
240–245	0	3	25000	1	0	0	0	0	0	A ✡ ✡ ✡ ✡ ✡ ✡
245–250										
250–255	0	0	40000	1	0	0	0	0	0	A
255–260										
260–265	0	0	50000	1	0	0	0	0	0	A
265–270										

SALDOS: MUERTOS, HERIDOS, DAÑOS MATERIALES (S)

CAUSAS: C, P, V, C, G, A. (column labels as printed vertically: CONDUCTOR, PEA… , VEHICULO, CAMINO, GANADO, A. NATURAL)

CLAVE	CLASIFICACION DEL ACCIDENTE	CLAVE	CLASIFICACION DEL ACCIDENTE
A	SALIDA DEL CAMINO	COLISION SOBRE EL CAMINO	
SIN COLISION SOBRE EL CAMINO		**G**	OTRO VEHICULO MOTOR EN TRANSITO
B	VOLCADURA	**H**	OTRO VEHICULO MOTOR POR ALCANCE
C	CAIDA DE PASAJERO	**J**	VEHICULO MOTOR ESTACIONADO
D	INCENDIO	**K**	FERROCARRIL
E	OTROS	**L**	BICICLETA/MOTOCICLETA
P	CAIDA DE CARGA	**M**	ANIMAL
Q	DESPRENDIMIENTO DE REMOLQUE	**N**	OBJETO FIJO
		O	OTROS OBJETOS
COLISION SOBRE EL CAMINO		**S**	SIN DATO
F	PEATON (ATROPELLAMIENTO)		
R	VELOCIDAD EXCESIVA	ACCIDENTES EQUIVALENTES A DAÑOS MATERIALES	
		✞	UN MUERTO = 6 ACCIDENTES
		✡	UN HERIDO = 2 ACCIDENTES

ACCIDENTES POR KILOMETRO
2014

CARRETERA Y TRAMO: Cd. Victoria - Matamoros (MEX-101-180)

DEL KM: 270+000
AL KM: 315+000

SALDOS			CAUSAS						KILOMETRO
MUERTOS	HERIDOS	DAÑOS MATERIALES (S)	CONDUCTOR	PEATON	VEHICULO	CAMINO	GANADO	A. NAT. UR. AL.	
0	3	50000	1	0	0	0	0	0	270
									275
									280
									285
0	0	465000	2	0	0	0	0	0	290
1	0	12000	1	0	0	0	0	0	295
0	1	110000	1	0	0	0	0	0	
1	8	125000	4	0	0	0	0	0	300
0	1	0	0	1	0	0	0	0	305
0	0	121000	2	0	0	0	0	0	
									310
									315

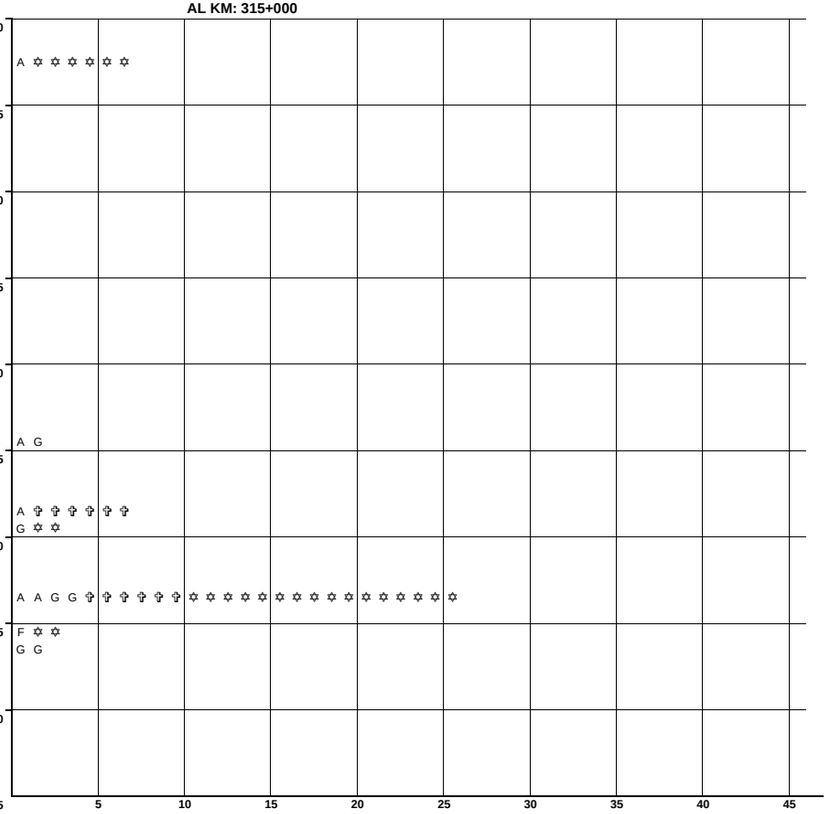

N U M E R O Y C L A S I F I C A C I O N D E A C C I D E N T E S

CLAVE	CLASIFICACION DEL ACCIDENTE	CLAVE	CLASIFICACION DEL ACCIDENTE
A	SALIDA DEL CAMINO	COLISION SOBRE EL CAMINO	
		G	OTRO VEHICULO MOTOR EN TRANSITO
SIN COLISION SOBRE EL CAMINO		**H**	OTRO VEHICULO MOTOR POR ALCANCE
B	VOLCADURA	**J**	VEHICULO MOTOR ESTACIONADO
C	CAIDA DE PASAJERO	**K**	FERROCARRIL
D	INCENDIO	**L**	BICICLETA/MOTOCICLETA
E	OTROS	**M**	ANIMAL
P	CAIDA DE CARGA	**N**	OBJETO FIJO
Q	DESPRENDIMIENTO DE REMOLQUE	**O**	OTROS OBJETOS
COLISION SOBRE EL CAMINO		**S**	SIN DATO
F	PEATON (ATROPELLAMIENTO)		
R	VELOCIDAD EXCESIVA	ACCIDENTES EQUIVALENTES A DAÑOS MATERIALES	
		✞	UN MUERTO = 6 ACCIDENTES
		✡	UN HERIDO = 2 ACCIDENTES

ACCIDENTES POR KILOMETRO
2014

CARRETERA Y TRAMO: Cd. Victoria - Soto La Marina (MEX-070)

DEL KM: 0+000
AL KM: 45+000

KILOMETRO	MUERTOS	HERIDOS	DAÑOS MATERIALES ($)	CONDUCTOR	PEATON	VEHICULO	CAMINO	AGENTES NATURALES	OTROS	NUMERO Y CLASIFICACION DE ACCIDENTES
5–10	1	2	20,000	1	0	0	0	0	0	A ✝ ✝ ✝ ✝ ✝ ✝ ✡ ✡ ✡ ✡
5–10	0	8	50,000	1	0	0	0	0	0	A ✡ ✡ ✡ ✡ ✡ ✡ ✡ ✡ ✡ ✡ ✡ ✡ ✡ ✡ ✡ ✡
15–20	0	0	15,000	1	0	0	0	0	0	H
15–20	0	0	100,000	0	1	0	0	0	0	A
15–20	0	4	8,000	1	0	0	0	0	0	G ✡ ✡ ✡ ✡ ✡ ✡ ✡ ✡

Kilometro: 0, 5, 10, 15, 20, 25, 30, 35, 40, 45
Numero de accidentes: 5, 10, 15, 20, 25, 30, 35, 40, 45

N U M E R O Y C L A S I F I C A C I O N D E A C C I D E N T E S

Column keys: MUERTOS, HERIDOS, DAÑOS MATERIALES (S); CONDUCTOR, PEATON, VEHICULO, CAMINO, AGENTES NATURALES, OTROS (CAUSAS)

CLAVE	CLASIFICACION DEL ACCIDENTE	CLAVE	CLASIFICACION DEL ACCIDENTE
A	SALIDA DEL CAMINO		COLISION SOBRE EL CAMINO
		G	OTRO VEHICULO MOTOR EN TRANSITO
SIN COLISION SOBRE EL CAMINO		**H**	OTRO VEHICULO MOTOR POR ALCANCE
B	VOLCADURA	**J**	VEHICULO MOTOR ESTACIONADO
C	CAIDA DE PASAJERO	**K**	FERROCARRIL
D	INCENDIO	**L**	BICICLETA/MOTOCICLETA
E	OTROS	**M**	ANIMAL
P	CAIDA DE CARGA	**N**	OBJETO FIJO
Q	DESPRENDIMIENTO DE REMOLQUE	**O**	OTROS OBJETOS
COLISION SOBRE EL CAMINO		**S**	SIN DATO
F	PEATON (ATROPELLAMIENTO)		
R	VELOCIDAD EXCESIVA		ACCIDENTES EQUIVALENTES A DAÑOS MATERIALES
		✝	UN MUERTO = 6 ACCIDENTES
		✡	UN HERIDO = 2 ACCIDENTES

DEL KM: 45+000
AL KM: 90+000

KILOMETRO	MUERTOS	HERIDOS	DAÑOS MATERIALES ($)	CONDUCTOR	PEATON	VEHICULO	CAMINO	AGENTES NATURALES	OTROS	NUMERO Y CLASIFICACION DE ACCIDENTES
60–65	1	0	10,000	1	0	0	0	0	0	N ✝ ✝ ✝ ✝ ✝ ✝

Kilometro: 45, 50, 55, 60, 65, 70, 75, 80, 85, 90
Numero de accidentes: 5, 10, 15, 20, 25, 30, 35, 40, 45

N U M E R O Y C L A S I F I C A C I O N D E A C C I D E N T E S

CLAVE	CLASIFICACION DEL ACCIDENTE	CLAVE	CLASIFICACION DEL ACCIDENTE
A	SALIDA DEL CAMINO		COLISION SOBRE EL CAMINO
		G	OTRO VEHICULO MOTOR EN TRANSITO
SIN COLISION SOBRE EL CAMINO		**H**	OTRO VEHICULO MOTOR POR ALCANCE
B	VOLCADURA	**J**	VEHICULO MOTOR ESTACIONADO
C	CAIDA DE PASAJERO	**K**	FERROCARRIL
D	INCENDIO	**L**	BICICLETA/MOTOCICLETA
E	OTROS	**M**	ANIMAL
P	CAIDA DE CARGA	**N**	OBJETO FIJO
Q	DESPRENDIMIENTO DE REMOLQUE	**O**	OTROS OBJETOS
COLISION SOBRE EL CAMINO		**S**	SIN DATO
F	PEATON (ATROPELLAMIENTO)		
R	VELOCIDAD EXCESIVA		ACCIDENTES EQUIVALENTES A DAÑOS MATERIALES
		✝	UN MUERTO = 6 ACCIDENTES
		✡	UN HERIDO = 2 ACCIDENTES

ACCIDENTES POR KILOMETRO
2014

CARRETERA Y TRAMO: Ciudad Victoria - Monterrey Cd. Victoria - Lim. Edos. Tamps./NL (MEX-085)

DEL KM: 0+000
AL KM: 45+000

SALDOS / CAUSAS / KILOMETRO

MUERTOS	HERIDOS	DAÑOS MATERIALES (S)	CONDUCTOR	PEAT. O PAS.	VEHICULO	CAMINO	GANADO	A. NATURAL	KILOMETRO	NUMERO Y CLASIFICACION DE ACCIDENTES
									0	
0	3	40,000	2	0	0	0	0	0		G N ✡ ✡ ✡ ✡ ✡ ✡
0	1	141,000	4	0	0	0	0	0	5	G G H H ✡ ✡
0	0	15,000	1	0	0	0	0	0		M
									10	
1	0	10,000	1	0	0	0	0	0		A ✞ ✞ ✞ ✞ ✞ ✞
									15	
									20	
2	1	30,000	0	0	0	0	0	1	25	A ✞ ✞ ✞ ✞ ✞ ✞ ✞ ✞ ✞ ✞ ✞ ✞ ✡ ✡
0	6	100,000	0	0	1	0	0	0		A ✡ ✡ ✡ ✡ ✡ ✡ ✡ ✡ ✡ ✡ ✡ ✡
2	0	140,000	1	0	0	0	0	0	30	G ✞ ✞ ✞ ✞ ✞ ✞ ✞ ✞ ✞ ✞ ✞ ✞
0	1	400,000	1	0	0	0	0	0	35	G ✡ ✡
0	0	25,000	1	0	0	0	0	0		H
2	0	250	1	0	0	0	0	0		L ✞ ✞ ✞ ✞ ✞ ✞ ✞ ✞ ✞ ✞ ✞ ✞
									40	
0	0	20,000	0	0	0	1	0	0		E
									45	

Escala: 5 10 15 20 25 30 35 40 45

N U M E R O   Y   C L A S I F I C A C I O N   D E   A C C I D E N T E S

CLAVE	CLASIFICACION DEL ACCIDENTE	CLAVE	CLASIFICACION DEL ACCIDENTE
A	SALIDA DEL CAMINO		COLISION SOBRE EL CAMINO
		G	OTRO VEHICULO MOTOR EN TRANSITO
SIN COLISION SOBRE EL CAMINO		H	OTRO VEHICULO MOTOR POR ALCANCE
B	VOLCADURA	J	VEHICULO MOTOR ESTACIONADO
C	CAIDA DE PASAJERO	K	FERROCARRIL
D	INCENDIO	L	BICICLETA/MOTOCICLETA
E	OTROS	M	ANIMAL
P	CAIDA DE CARGA	N	OBJETO FIJO
Q	DESPRENDIMIENTO DE REMOLQUE	O	OTROS OBJETOS
COLISION SOBRE EL CAMINO		S	SIN DATO
F	PEATON (ATROPELLAMIENTO)		
R	VELOCIDAD EXCESIVA		ACCIDENTES EQUIVALENTES A DAÑOS MATERIALES
		✞	UN MUERTO = 6 ACCIDENTES
		✡	UN HERIDO = 2 ACCIDENTES

DEL KM: 45+000
AL KM: 90+000

MUERTOS	HERIDOS	DAÑOS MATERIALES (S)	CONDUCTOR	PEAT. O PAS.	VEHICULO	CAMINO	GANADO	A. NATURAL	KILOMETRO	NUMERO Y CLASIFICACION DE ACCIDENTES
1	0	50,000	1	0	0	0	0	0	45	G ✞ ✞ ✞ ✞ ✞ ✞
0	1	145,000	2	0	0	0	0	0		G H ✡ ✡
									50	
0	0	80,000	0	0	0	1	0	0		G
									55	
									60	
									65	
									70	
									75	
0	4	30,000	1	0	0	0	0	0		G ✡ ✡ ✡ ✡ ✡ ✡ ✡ ✡
									80	
									85	
										H ✡ ✡ ✡ ✡ ✡ ✡
									90	

Escala: 5 10 15 20 25 30 35 40 45

N U M E R O   Y   C L A S I F I C A C I O N   D E   A C C I D E N T E S

CLAVE	CLASIFICACION DEL ACCIDENTE	CLAVE	CLASIFICACION DEL ACCIDENTE
A	SALIDA DEL CAMINO		COLISION SOBRE EL CAMINO
		G	OTRO VEHICULO MOTOR EN TRANSITO
SIN COLISION SOBRE EL CAMINO		H	OTRO VEHICULO MOTOR POR ALCANCE
B	VOLCADURA	J	VEHICULO MOTOR ESTACIONADO
C	CAIDA DE PASAJERO	K	FERROCARRIL
D	INCENDIO	L	BICICLETA/MOTOCICLETA
E	OTROS	M	ANIMAL
P	CAIDA DE CARGA	N	OBJETO FIJO
Q	DESPRENDIMIENTO DE REMOLQUE	O	OTROS OBJETOS
COLISION SOBRE EL CAMINO		S	SIN DATO
F	PEATON (ATROPELLAMIENTO)		
R	VELOCIDAD EXCESIVA		ACCIDENTES EQUIVALENTES A DAÑOS MATERIALES
		✞	UN MUERTO = 6 ACCIDENTES
		✡	UN HERIDO = 2 ACCIDENTES

ACCIDENTES POR KILOMETRO
2014

CARRETERA Y TRAMO: Ciudad Victoria - Monterrey Cd. Victoria - Lim. Edos. Tamps./NL (MEX-085)

DEL KM: 90+000
AL KM: 135+000

SALDOS: MUERTOS	SALDOS: HERIDOS	SALDOS: DAÑOS MATERIALES (S)	CAUSAS: CONDUCTOR	CAUSAS: PEATO PAS	CAUSAS: VEHICULO	CAUSAS: CAMINO	CAUSAS: GANADO	CAUSAS: A. NATURAL	KILOMETRO	NUMERO Y CLASIFICACION DE ACCIDENTES
0	0	250,000	1	0	0	0	0	0	90	B
2	0	90,000	1	0	0	0	0	0	95	N ✞ ✞ ✞ ✞ ✞ ✞ ✞ ✞ ✞ ✞ ✞ ✞
									100	
1	1	15,500	1	0	0	0	0	0	105	J ✞ ✞ ✞ ✞ ✞ ✞ ✡ ✡
0	0	20,000	0	0	0	1	0	0		E
0	0	80,000	1	0	0	0	0	0		J
0	0	10,000	0	0	1	0	0	0	110	A
									115	
									120	
0	0	60,000	1	0	0	0	0	0	125	A
									130	
									135	

Escala: 5 10 15 20 25 30 35 40 45

N U M E R O Y C L A S I F I C A C I O N D E A C C I D E N T E S

CLAVE	CLASIFICACION DEL ACCIDENTE	CLAVE	CLASIFICACION DEL ACCIDENTE
A	SALIDA DEL CAMINO		COLISION SOBRE EL CAMINO
		G	OTRO VEHICULO MOTOR EN TRANSITO
SIN COLISION SOBRE EL CAMINO		H	OTRO VEHICULO MOTOR POR ALCANCE
B	VOLCADURA	J	VEHICULO MOTOR ESTACIONADO
C	CAIDA DE PASAJERO	K	FERROCARRIL
D	INCENDIO	L	BICICLETA/MOTOCICLETA
E	OTROS	M	ANIMAL
P	CAIDA DE CARGA	N	OBJETO FIJO
Q	DESPRENDIMIENTO DE REMOLQUE	O	OTROS OBJETOS
COLISION SOBRE EL CAMINO		S	SIN DATO
F	PEATON (ATROPELLAMIENTO)		
R	VELOCIDAD EXCESIVA		ACCIDENTES EQUIVALENTES A DAÑOS MATERIALES
		✞	UN MUERTO = 6 ACCIDENTES
		✡	UN HERIDO = 2 ACCIDENTES

ACCIDENTES POR KILOMETRO
2014

CARRETERA Y TRAMO: Ent. Tula - Cd. Victoria Lim. Edos. S.L.P./Tamps. - Cd. Victoria (MEX-101)

DEL KM: 2+000
AL KM: 45+000

MUERTOS	HERIDOS	DAÑOS MATERIALES (S)	CONDUCTOR	PEAT O PAS	VEHICULO	CAMINO	GANADO	A. NATURAL	NUMERO Y CLASIFICACION DE ACCIDENTES
0	0	100,000	1	0	0	0	0	0	A
0	0	15,000	0	0	1	0	0	0	E
0	1	50,000	1	0	0	0	0	0	A ✡ ✡
0	1	50,000	0	1	0	0	0	0	A ✡ ✡
1	0	65,000	2	0	0	0	0	0	G G ✞ ✞ ✞ ✞ ✞ ✞
0	0	17,000	1	0	0	0	0	0	G
0	2	55,000	2	0	0	0	0	0	A A ✡ ✡ ✡ ✡ A ✡ ✡

KILOMETRO: 0, 5, 10, 15, 20, 25, 30, 35, 40, 45

SALDOS · CAUSAS

Escala: 5, 10, 15, 20, 25, 30, 35, 40, 45

N U M E R O   Y   C L A S I F I C A C I O N   D E   A C C I D E N T E S

CLAVE	CLASIFICACION DEL ACCIDENTE	CLAVE	CLASIFICACION DEL ACCIDENTE
A	SALIDA DEL CAMINO		COLISION SOBRE EL CAMINO
		G	OTRO VEHICULO MOTOR EN TRANSITO
SIN COLISION SOBRE EL CAMINO		H	OTRO VEHICULO MOTOR POR ALCANCE
B	VOLCADURA	J	VEHICULO MOTOR ESTACIONADO
C	CAIDA DE PASAJERO	K	FERROCARRIL
D	INCENDIO	L	BICICLETA/MOTOCICLETA
E	OTROS	M	ANIMAL
P	CAIDA DE CARGA	N	OBJETO FIJO
Q	DESPRENDIMIENTO DE REMOLQUE	O	OTROS OBJETOS
COLISION SOBRE EL CAMINO		S	SIN DATO
F	PEATON (ATROPELLAMIENTO)		
R	VELOCIDAD EXCESIVA		ACCIDENTES EQUIVALENTES A DAÑOS MATERIALES
		✞	UN MUERTO = 6 ACCIDENTES
		✡	UN HERIDO = 2 ACCIDENTES

DEL KM: 45+000
AL KM: 90+000

MUERTOS	HERIDOS	DAÑOS MATERIALES (S)	CONDUCTOR	PEAT O PAS	VEHICULO	CAMINO	GANADO	A. NATURAL	NUMERO Y CLASIFICACION DE ACCIDENTES
3	2	375,000	2	0	0	0	0	0	G G ✞ ✞ ✞ ✞ ✞ ✞ ✞ ✞ ✞ ✞ ✞ ✞ ✞ ✞ ✞ ✞ ✞ ✞ ✡ ✡ ✡ ✡
0	0	50,000	1	0	0	0	0	0	A
0	0	300,000	1	0	0	0	0	0	A
0	0	75,000	1	0	0	0	0	0	A
0	0	50,000	0	0	0	1	0	0	B
0	0	20,000	1	0	0	0	0	0	H
0	0	200,000	1	0	0	0	0	0	A
0	4	390,000	2	0	0	0	0	0	G G ✡ ✡ ✡ ✡ ✡ ✡ ✡ ✡
0	3	15,000	1	0	0	0	0	0	A ✡ ✡ ✡ ✡ ✡ ✡
0	1	280,000	2	0	0	0	0	0	A G ✡ ✡
0	0	100,000	1	0	0	0	0	0	B
0	0	65,000	1	0	0	0	0	0	G

KILOMETRO: 45, 50, 55, 60, 65, 70, 75, 80, 85, 90

SALDOS · CAUSAS

Escala: 5, 10, 15, 20, 25, 30, 35, 40, 45

N U M E R O   Y   C L A S I F I C A C I O N   D E   A C C I D E N T E S

CLAVE	CLASIFICACION DEL ACCIDENTE	CLAVE	CLASIFICACION DEL ACCIDENTE
A	SALIDA DEL CAMINO		COLISION SOBRE EL CAMINO
		G	OTRO VEHICULO MOTOR EN TRANSITO
SIN COLISION SOBRE EL CAMINO		H	OTRO VEHICULO MOTOR POR ALCANCE
B	VOLCADURA	J	VEHICULO MOTOR ESTACIONADO
C	CAIDA DE PASAJERO	K	FERROCARRIL
D	INCENDIO	L	BICICLETA/MOTOCICLETA
E	OTROS	M	ANIMAL
P	CAIDA DE CARGA	N	OBJETO FIJO
Q	DESPRENDIMIENTO DE REMOLQUE	O	OTROS OBJETOS
COLISION SOBRE EL CAMINO		S	SIN DATO
F	PEATON (ATROPELLAMIENTO)		
R	VELOCIDAD EXCESIVA		ACCIDENTES EQUIVALENTES A DAÑOS MATERIALES
		✞	UN MUERTO = 6 ACCIDENTES
		✡	UN HERIDO = 2 ACCIDENTES

ACCIDENTES POR KILOMETRO
2014

CARRETERA Y TRAMO: Ent. Tula - Cd. Victoria Lim. Edos. S.L.P./Tamps. - Cd. Victoria (MEX-101)

DEL KM: 90+000
AL KM: 135+000

SALDOS	MUERTOS	HERIDOS	DAÑOS MATERIALES (S)	CAUSAS	CONDUCTOR	PEATON	VEHICULO	CAMINO	GANADO	A. NAT. UR. AL.
90-95	0	2	30,000		1	0	0	0	0	0
	0	2	132,000		1	0	0	0	0	0
95-100	0	0	40,000		1	0	0	1	0	0
100-105	0	1	60,000		1	0	0	0	0	0
105-110	0	2	600,000		1	0	0	0	0	0
	1	1	120,000		1	0	0	0	0	0
110-115	0	0	5,000		1	0	0	0	0	0
	0	2	30,000		1	0	0	0	0	0
115-120										
120-125										
125-130	0	0	100,000		0	0	1	0	0	0
130-135										

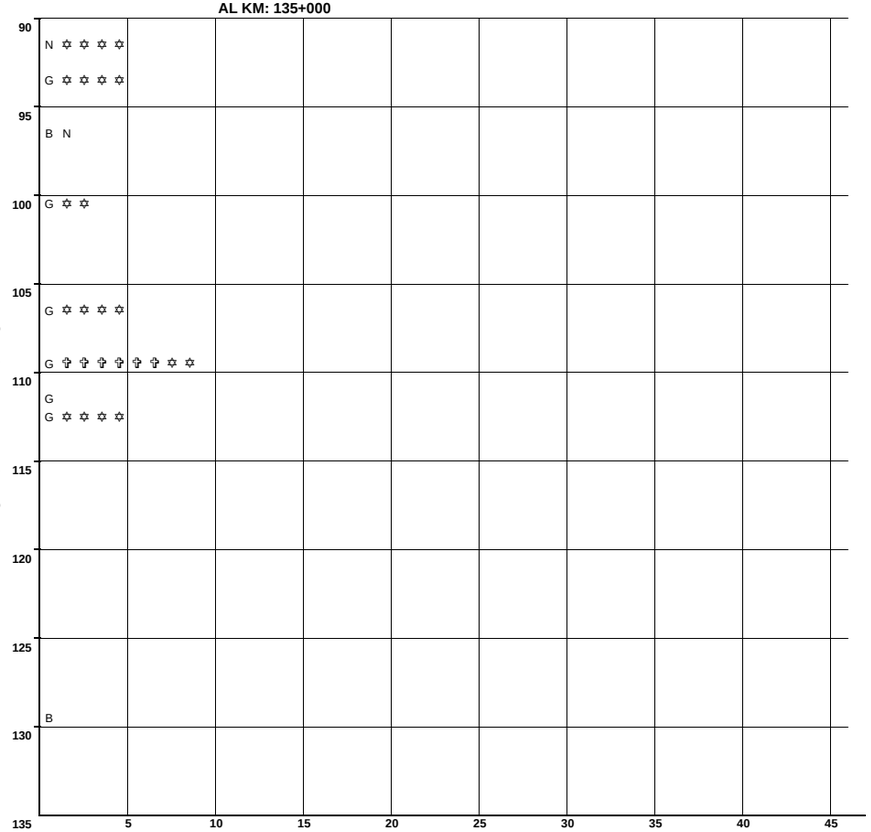

N U M E R O Y C L A S I F I C A C I O N D E A C C I D E N T E S

CLAVE	CLASIFICACION DEL ACCIDENTE	CLAVE	CLASIFICACION DEL ACCIDENTE
A	SALIDA DEL CAMINO	COLISION SOBRE EL CAMINO	
		G	OTRO VEHICULO MOTOR EN TRANSITO
SIN COLISION SOBRE EL CAMINO		**H**	OTRO VEHICULO MOTOR POR ALCANCE
B	VOLCADURA	**J**	VEHICULO MOTOR ESTACIONADO
C	CAIDA DE PASAJERO	**K**	FERROCARRIL
D	INCENDIO	**L**	BICICLETA/MOTOCICLETA
E	OTROS	**M**	ANIMAL
P	CAIDA DE CARGA	**N**	OBJETO FIJO
Q	DESPRENDIMIENTO DE REMOLQUE	**O**	OTROS OBJETOS
COLISION SOBRE EL CAMINO		**S**	SIN DATO
F	PEATON (ATROPELLAMIENTO)		
R	VELOCIDAD EXCESIVA	ACCIDENTES EQUIVALENTES A DAÑOS MATERIALES	
		✝	UN MUERTO = 6 ACCIDENTES
		✡	UN HERIDO = 2 ACCIDENTES

ACCIDENTES POR KILOMETRO
2014

CARRETERA Y TRAMO: Estación Manuel - T. C. (Cd. Victoria - Soto La Marina) (MEX-180)

DEL KM: 0+000
AL KM: 45+000

MUERTOS	HERIDOS	DAÑOS MATERIALES (S)	CONDUCTOR	PEATON PASAJEROS	VEHICULO	CAMINO	GANADO	A. NATURAL	NUMERO Y CLASIFICACION DE ACCIDENTES
0	0	63,000	2	0	0	0	0	0	G H
0	0	60,000	0	1	0	0	0	0	A
2	1	45,000	1	0	0	0	0	0	A ✞ ✞ ✞ ✞ ✞ ✞ ✞ ✞ ✞ ✞ ✞ ✞ ✡ ✡
1	0	20,000	0	1	0	0	0	0	F ✞ ✞ ✞ ✞ ✞ ✞
0	0	12,000	1	0	0	0	0	0	A
0	0	50,000	1	0	0	0	0	0	A
0	0	50,000	1	0	0	0	0	0	G

SALDOS — CAUSAS — KILOMETRO: 0, 5, 10, 15, 20, 25, 30, 35, 40, 45

NUMERO Y CLASIFICACION DE ACCIDENTES: 5, 10, 15, 20, 25, 30, 35, 40, 45

CLAVE	CLASIFICACION DEL ACCIDENTE	CLAVE	CLASIFICACION DEL ACCIDENTE
A	SALIDA DEL CAMINO		COLISION SOBRE EL CAMINO
		G	OTRO VEHICULO MOTOR EN TRANSITO
SIN COLISION SOBRE EL CAMINO		**H**	OTRO VEHICULO MOTOR POR ALCANCE
B	VOLCADURA	**J**	VEHICULO MOTOR ESTACIONADO
C	CAIDA DE PASAJERO	**K**	FERROCARRIL
D	INCENDIO	**L**	BICICLETA/MOTOCICLETA
E	OTROS	**M**	ANIMAL
P	CAIDA DE CARGA	**N**	OBJETO FIJO
Q	DESPRENDIMIENTO DE REMOLQUE	**O**	OTROS OBJETOS
COLISION SOBRE EL CAMINO		**S**	SIN DATO
F	PEATON (ATROPELLAMIENTO)		
R	VELOCIDAD EXCESIVA		ACCIDENTES EQUIVALENTES A DAÑOS MATERIALES
		✞	UN MUERTO = 6 ACCIDENTES
		✡	UN HERIDO = 2 ACCIDENTES

DEL KM: 45+000
AL KM: 90+000

MUERTOS	HERIDOS	DAÑOS MATERIALES (S)	CONDUCTOR	PEATON PASAJEROS	VEHICULO	CAMINO	GANADO	A. NATURAL	NUMERO Y CLASIFICACION DE ACCIDENTES
0	1	80,000	1	0	0	0	0	0	G ✡ ✡
1	3	20,000	1	0	0	0	0	0	A ✞ ✞ ✞ ✞ ✞ ✞ ✡ ✡ ✡ ✡ ✡ ✡
0	3	170,000	2	0	0	0	0	0	A A ✡ ✡ ✡ ✡ ✡ ✡
0	1	40,000	1	0	0	0	0	0	A ✡ ✡
1	3	45,000	1	0	0	0	0	0	B ✞ ✞ ✞ ✞ ✞ ✞ ✡ ✡ ✡ ✡ ✡ ✡
0	0	10,000	1	0	0	0	0	0	A
0	0	60,000	1	0	0	0	0	0	G

SALDOS — CAUSAS — KILOMETRO: 45, 50, 55, 60, 65, 70, 75, 80, 85, 90

NUMERO Y CLASIFICACION DE ACCIDENTES: 5, 10, 15, 20, 25, 30, 35, 40, 45

CLAVE	CLASIFICACION DEL ACCIDENTE	CLAVE	CLASIFICACION DEL ACCIDENTE
A	SALIDA DEL CAMINO		COLISION SOBRE EL CAMINO
		G	OTRO VEHICULO MOTOR EN TRANSITO
SIN COLISION SOBRE EL CAMINO		**H**	OTRO VEHICULO MOTOR POR ALCANCE
B	VOLCADURA	**J**	VEHICULO MOTOR ESTACIONADO
C	CAIDA DE PASAJERO	**K**	FERROCARRIL
D	INCENDIO	**L**	BICICLETA/MOTOCICLETA
E	OTROS	**M**	ANIMAL
P	CAIDA DE CARGA	**N**	OBJETO FIJO
Q	DESPRENDIMIENTO DE REMOLQUE	**O**	OTROS OBJETOS
COLISION SOBRE EL CAMINO		**S**	SIN DATO
F	PEATON (ATROPELLAMIENTO)		
R	VELOCIDAD EXCESIVA		ACCIDENTES EQUIVALENTES A DAÑOS MATERIALES
		✞	UN MUERTO = 6 ACCIDENTES
		✡	UN HERIDO = 2 ACCIDENTES

ACCIDENTES POR KILOMETRO
2014

CARRETERA Y TRAMO: Estación Manuel - T. C. (Cd. Victoria - Soto La Marina) (MEX-180)

DEL KM: 90+000
AL KM: 135+000

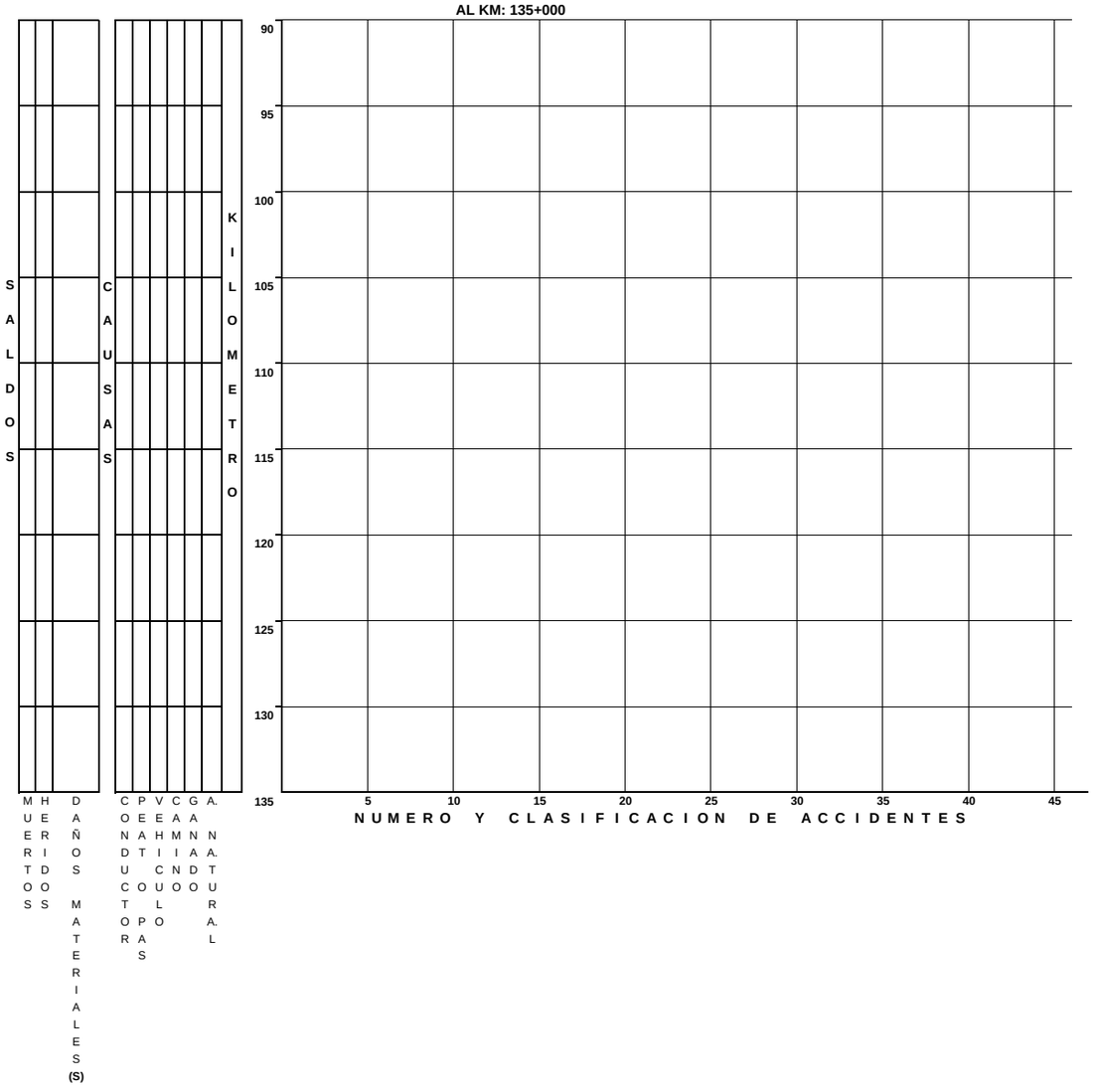

DEL KM: 135+000
AL KM: 145+000



CLAVE	CLASIFICACION DEL ACCIDENTE
A	SALIDA DEL CAMINO
SIN COLISION SOBRE EL CAMINO	
B	VOLCADURA
C	CAIDA DE PASAJERO
D	INCENDIO
E	OTROS
P	CAIDA DE CARGA
Q	DESPRENDIMIENTO DE REMOLQUE
COLISION SOBRE EL CAMINO	
F	PEATON (ATROPELLAMIENTO)
R	VELOCIDAD EXCESIVA

CLAVE	CLASIFICACION DEL ACCIDENTE
COLISION SOBRE EL CAMINO	
G	OTRO VEHICULO MOTOR EN TRANSITO
H	OTRO VEHICULO MOTOR POR ALCANCE
J	VEHICULO MOTOR ESTACIONADO
K	FERROCARRIL
L	BICICLETA/MOTOCICLETA
M	ANIMAL
N	OBJETO FIJO
O	OTROS OBJETOS
S	SIN DATO

ACCIDENTES EQUIVALENTES A DAÑOS MATERIALES
✝ UN MUERTO = 6 ACCIDENTES
✡ UN HERIDO = 2 ACCIDENTES

ACCIDENTES POR KILOMETRO
2014

CARRETERA Y TRAMO: González - Llera de Canales (MEX-081)

DEL KM: 0+000
AL KM: 45+000

KILOMETRO	MUERTOS	HERIDOS	DAÑOS MATERIALES (S)	CONDUCTOR	PEATON	VEHICULO	CAMINO	GANADO	A. NATURAL	CLASIFICACION DE ACCIDENTES
0										
5	0	0	300,000	0	1	0	0	0	0	A
	2	1	50,000	0	0	1	0	0	0	A ✞ ✞ ✞ ✞ ✞ ✞ ✞ ✞ ✞ ✞ ✞ ✞ ✡ ✡
10	0	0	150,000	0	0	0	1	0	0	D
15	0	0	60,000	1	0	0	0	0	0	A
	0	3	40,000	1	0	0	0	0	0	A ✡ ✡ ✡ ✡ ✡ ✡
20	0	0	10,000	1	0	0	0	0	0	A
	4	5	120,000	1	0	0	0	0	0	H ✞ ✡ ✡ ✡ ✡ ✡ ✡ ✡ ✡ ✡ ✡
25	0	0	70,000	0	1	0	0	0	0	A
30										
35	0	0	50,000	1	0	0	0	0	0	E
	0	0	90,000	0	0	0	0	0	1	A
	0	3	65,000	1	0	0	0	0	0	H ✡ ✡ ✡ ✡ ✡ ✡
40	1	1	60,000	1	0	0	0	0	0	H ✞ ✞ ✞ ✞ ✞ ✞ ✡ ✡
	1	0	300,000	1	0	0	0	0	0	H ✞ ✞ ✞ ✞ ✞ ✞
45										

NUMERO Y CLASIFICACION DE ACCIDENTES: 5 10 15 20 25 30 35 40

CLAVE	CLASIFICACION DEL ACCIDENTE	CLAVE	CLASIFICACION DEL ACCIDENTE
A	SALIDA DEL CAMINO		COLISION SOBRE EL CAMINO
		G	OTRO VEHICULO MOTOR EN TRANSITO
	SIN COLISION SOBRE EL CAMINO	H	OTRO VEHICULO MOTOR POR ALCANCE
B	VOLCADURA	J	VEHICULO MOTOR ESTACIONADO
C	CAIDA DE PASAJERO	K	FERROCARRIL
D	INCENDIO	L	BICICLETA/MOTOCICLETA
E	OTROS	M	ANIMAL
P	CAIDA DE CARGA	N	OBJETO FIJO
Q	DESPRENDIMIENTO DE REMOLQUE	O	OTROS OBJETOS
	COLISION SOBRE EL CAMINO	S	SIN DATO
F	PEATON (ATROPELLAMIENTO)		
R	VELOCIDAD EXCESIVA		ACCIDENTES EQUIVALENTES A DAÑOS MATERIALES
		✞	UN MUERTO = 6 ACCIDENTES
		✡	UN HERIDO = 2 ACCIDENTES

DEL KM: 45+000
AL KM: 90+000

KILOMETRO	MUERTOS	HERIDOS	DAÑOS MATERIALES (S)	CONDUCTOR	PEATON	VEHICULO	CAMINO	GANADO	A. NATURAL	CLASIFICACION DE ACCIDENTES
45	0	0	70,000	1	0	0	0	0	0	A
50	0	2	280,000	1	0	0	0	0	0	G ✡ ✡ ✡ ✡
	0	0	50,000	0	0	1	0	0	0	A
55										
60										
65										
70										
75										
80										
85	0	0	60,000	1	0	0	0	0	0	A
90										

NUMERO Y CLASIFICACION DE ACCIDENTES: 5 10 15 20 25 30 35 40 45

CLAVE	CLASIFICACION DEL ACCIDENTE	CLAVE	CLASIFICACION DEL ACCIDENTE
A	SALIDA DEL CAMINO		COLISION SOBRE EL CAMINO
		G	OTRO VEHICULO MOTOR EN TRANSITO
	SIN COLISION SOBRE EL CAMINO	H	OTRO VEHICULO MOTOR POR ALCANCE
B	VOLCADURA	J	VEHICULO MOTOR ESTACIONADO
C	CAIDA DE PASAJERO	K	FERROCARRIL
D	INCENDIO	L	BICICLETA/MOTOCICLETA
E	OTROS	M	ANIMAL
P	CAIDA DE CARGA	N	OBJETO FIJO
Q	DESPRENDIMIENTO DE REMOLQUE	O	OTROS OBJETOS
	COLISION SOBRE EL CAMINO	S	SIN DATO
F	PEATON (ATROPELLAMIENTO)		
R	VELOCIDAD EXCESIVA		ACCIDENTES EQUIVALENTES A DAÑOS MATERIALES
		✞	UN MUERTO = 6 ACCIDENTES
		✡	UN HERIDO = 2 ACCIDENTES

ACCIDENTES POR KILOMETRO
2014

CARRETERA Y TRAMO: Ignacio Zaragoza - T. C. (Ciudad Victoria - Monterrey) (MEX-083)

DEL KM: 0+000
AL KM: 45+000

KILOMETRO	MUERTOS	HERIDOS	DAÑOS MATERIALES (S)	C	P	V	C	G	A.	NUMERO Y CLASIFICACION DE ACCIDENTES
0 - 5	0	0	25,000	1	0	0	0	0	0	A
5 - 10										
10 - 15	0	0	40,000	0	0	0	1	0	0	E
	0	0	80,000	1	0	0	0	0	0	G
15 - 20	0	0	400,000	0	0	1	0	0	0	A
20 - 25										
25 - 30	1	0	9,000	1	0	0	0	0	0	G ✞ ✞ ✞ ✞ ✞ ✞
30 - 35	0	0	300,000	1	0	0	0	0	0	A
35 - 40	1	12	85,000	1	0	1	0	0	0	A A ✞ ✞ ✞ ✞ ✞ ✞ ✡
	0	0	70,000	0	0	1	0	0	0	G
40 - 45	0	5	150,000	1	0	0	0	0	0	H ✡ ✡ ✡ ✡ ✡ ✡ ✡ ✡ ✡ ✡

Escala: 5 10 15 20 25 30 35

DEL KM: 45+000
AL KM: 90+000

KILOMETRO	MUERTOS	HERIDOS	DAÑOS MATERIALES (S)	C	P	V	C	G	A.	NUMERO Y CLASIFICACION DE ACCIDENTES
45 - 50										
50 - 55	0	0	50,000	0	0	0	1	0	0	E
55 - 60	0	4	250,000	1	0	0	0	0	0	G ✡ ✡ ✡ ✡ ✡ ✡ ✡ ✡
	0	7	25,000	1	0	0	0	0	0	A ✡ ✡ ✡ ✡ ✡ ✡ ✡ ✡ ✡ ✡ ✡ ✡ ✡ ✡
60 - 65	0	1	20,000	0	0	1	0	0	0	A ✡ ✡
	0	1	55,000	1	0	0	0	0	0	G ✡ ✡
65 - 70										
70 - 75	0	1	30,000	1	0	0	0	0	0	A ✡ ✡
	0	0	100,000	1	0	0	0	0	0	G
75 - 80										
80 - 85	0	0	100,000	1	0	0	0	0	0	A
	1	0	500	1	0	0	0	0	0	H ✞ ✞ ✞ ✞ ✞ ✞
85 - 90										

Escala: 5 10 15 20 25 30 35 40 45

Columnas: MUERTOS; HERIDOS; DAÑOS MATERIALES (S); CAUSAS: C = CONDUCTOR, P = PEATON, V = VEHICULO, C = CAMINO, G = GANADO, A. = A. NATURAL

N U M E R O   Y   C L A S I F I C A C I O N   D E   A C C I D E N T E S

CLAVE	CLASIFICACION DEL ACCIDENTE	CLAVE	CLASIFICACION DEL ACCIDENTE
A	SALIDA DEL CAMINO		COLISION SOBRE EL CAMINO
		G	OTRO VEHICULO MOTOR EN TRANSITO
	SIN COLISION SOBRE EL CAMINO	H	OTRO VEHICULO MOTOR POR ALCANCE
B	VOLCADURA	J	VEHICULO MOTOR ESTACIONADO
C	CAIDA DE PASAJERO	K	FERROCARRIL
D	INCENDIO	L	BICICLETA/MOTOCICLETA
E	OTROS	M	ANIMAL
P	CAIDA DE CARGA	N	OBJETO FIJO
Q	DESPRENDIMIENTO DE REMOLQUE	O	OTROS OBJETOS
	COLISION SOBRE EL CAMINO	S	SIN DATO
F	PEATON (ATROPELLAMIENTO)		
R	VELOCIDAD EXCESIVA		ACCIDENTES EQUIVALENTES A DAÑOS MATERIALES
		✞	UN MUERTO = 6 ACCIDENTES
		✡	UN HERIDO = 2 ACCIDENTES

(La misma tabla de claves se repite en la sección del KM 45+000 al KM 90+000.)

ACCIDENTES POR KILOMETRO
2014

CARRETERA Y TRAMO: Las Urracas - T. C. (Matamoros - Reynosa) (MEX-097)

DEL KM: 0+000
AL KM: 45+000

SALDOS: MUERTOS	SALDOS: HERIDOS	SALDOS: DAÑOS MATERIALES (S)	CAUSAS: CONDUCTOR	CAUSAS: PEATON PASAJERO	CAUSAS: VEHICULO	CAUSAS: CAMINO	CAUSAS: GANADO	CAUSAS: AGENTE NATURAL	KILOMETRO (tramo)	NUMERO Y CLASIFICACION DE ACCIDENTES
0	8	115,000	1	0	0	0	0	0	5-10	G ✡ ✡ ✡ ✡ ✡ ✡ ✡ ✡ ✡ ✡ ✡ ✡ ✡ ✡ ✡ ✡
1	0	50,000	0	1	0	0	0	0	10-15	A ✞ ✞ ✞ ✞ ✞ ✞
0	1	50,000	1	0	0	0	0	0	30-35	A ✡ ✡
2	0	310,000	1	0	0	0	0	0	30-35	A ✞ ✞ ✞ ✞ ✞ ✞ ✞ ✞ ✞ ✞ ✞ ✞
0	0	48,000	1	0	0	0	0	0	35-40	G
0	0	250,000	1	0	0	0	0	0	40-45	A

DEL KM: 45+000
AL KM: 90+000

SALDOS: MUERTOS	SALDOS: HERIDOS	SALDOS: DAÑOS MATERIALES (S)	CAUSAS: CONDUCTOR	CAUSAS: PEATON PASAJERO	CAUSAS: VEHICULO	CAUSAS: CAMINO	CAUSAS: GANADO	CAUSAS: AGENTE NATURAL	KILOMETRO (tramo)	NUMERO Y CLASIFICACION DE ACCIDENTES
2	2	20,000	1	0	0	0	0	0	45-50	N ✞ ✞ ✞ ✞ ✞ ✞ ✞ ✞ ✞ ✞ ✞ ✞ ✡ ✡ ✡ ✡
0	0	30,000	1	0	0	0	0	0	70-75	H
0	0	350,000	1	0	0	0	0	0	80-85	G

NUMERO Y CLASIFICACION DE ACCIDENTES (escala: 5, 10, 15, 20, 25, 30, 35, 40, 45)

CLAVE	CLASIFICACION DEL ACCIDENTE	CLAVE	CLASIFICACION DEL ACCIDENTE
A	SALIDA DEL CAMINO		COLISION SOBRE EL CAMINO
		G	OTRO VEHICULO MOTOR EN TRANSITO
SIN COLISION SOBRE EL CAMINO		H	OTRO VEHICULO MOTOR POR ALCANCE
B	VOLCADURA	J	VEHICULO MOTOR ESTACIONADO
C	CAIDA DE PASAJERO	K	FERROCARRIL
D	INCENDIO	L	BICICLETA/MOTOCICLETA
E	OTROS	M	ANIMAL
P	CAIDA DE CARGA	N	OBJETO FIJO
Q	DESPRENDIMIENTO DE REMOLQUE	O	OTROS OBJETOS
COLISION SOBRE EL CAMINO		S	SIN DATO
F	PEATON (ATROPELLAMIENTO)		
R	VELOCIDAD EXCESIVA		

ACCIDENTES EQUIVALENTES A DAÑOS MATERIALES
✞ UN MUERTO = 6 ACCIDENTES
✡ UN HERIDO = 2 ACCIDENTES

(La misma leyenda de claves se repite bajo la gráfica del KM 45+000 al KM 90+000.)

ACCIDENTES POR KILOMETRO
2014

CARRETERA Y TRAMO: Las Urracas - T. C. (Matamoros - Reynosa) (MEX-097)

DEL KM: 90+000
AL KM: 135+000

KILOMETRO	MUERTOS	HERIDOS	DAÑOS MATERIALES (S)	CONDUCTOR	PEATON	VEHICULO	CAMINO	GANADO	A. NAT. UR. AL.
105	20	00	30,000	11	00	00	00	00	00
110	01	1	80,000	1	0	0	0	0	0

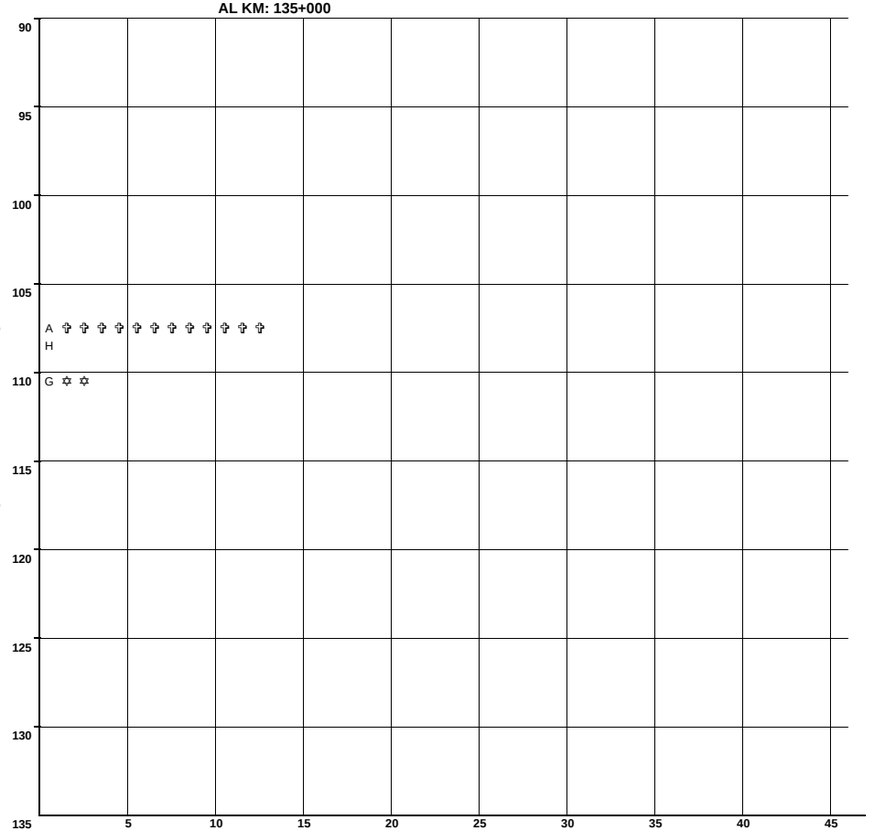

N U M E R O Y C L A S I F I C A C I O N D E A C C I D E N T E S

CLAVE	CLASIFICACION DEL ACCIDENTE	CLAVE	CLASIFICACION DEL ACCIDENTE
A	SALIDA DEL CAMINO	COLISION SOBRE EL CAMINO	
		G	OTRO VEHICULO MOTOR EN TRANSITO
SIN COLISION SOBRE EL CAMINO		H	OTRO VEHICULO MOTOR POR ALCANCE
B	VOLCADURA	J	VEHICULO MOTOR ESTACIONADO
C	CAIDA DE PASAJERO	K	FERROCARRIL
D	INCENDIO	L	BICICLETA/MOTOCICLETA
E	OTROS	M	ANIMAL
P	CAIDA DE CARGA	N	OBJETO FIJO
Q	DESPRENDIMIENTO DE REMOLQUE	O	OTROS OBJETOS
COLISION SOBRE EL CAMINO		S	SIN DATO
F	PEATON (ATROPELLAMIENTO)		
R	VELOCIDAD EXCESIVA	ACCIDENTES EQUIVALENTES A DAÑOS MATERIALES	
		✝	UN MUERTO = 6 ACCIDENTES
		✡	UN HERIDO = 2 ACCIDENTES

ACCIDENTES POR KILOMETRO
2014

CARRETERA Y TRAMO: Libramiento Estación Manuel - González (MEX-085)

DEL KM: 0+000

AL KM: 45+000

	MUERTOS	HERIDOS	DAÑOS MATERIALES (S)	CONDUCTOR	PEATON PASAJERO	VEHICULO	CAMINO	GANADO	A. NA. TURA. L
	0	0	100,000	1	0	0	0	0	0
	0	0	30,000	0	0	1	0	0	0
	4	0	4,105,300	4	0	0	0	0	0
	0	4	90,000	1	0	0	0	0	0
	0	0	270,000	1	0	0	0	0	0
	0	5	50,000	1	0	0	0	0	0
	0	0	100,000	1	0	0	0	0	0
SALDOS	0	0	35,000	0	0	0	0	1	0
CAUSAS	0	0	60,000	0	0	1	0	0	0

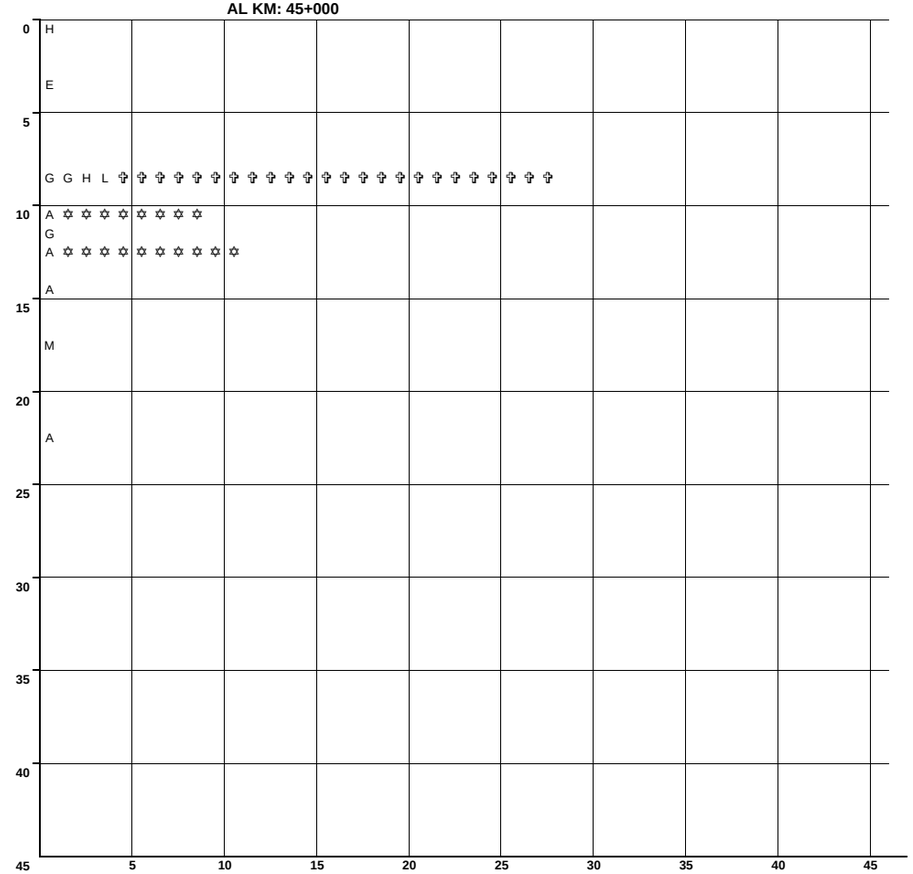

N U M E R O Y C L A S I F I C A C I O N D E A C C I D E N T E S

CLAVE	CLASIFICACION DEL ACCIDENTE
A	SALIDA DEL CAMINO
SIN COLISION SOBRE EL CAMINO	
B	VOLCADURA
C	CAIDA DE PASAJERO
D	INCENDIO
E	OTROS
P	CAIDA DE CARGA
Q	DESPRENDIMIENTO DE REMOLQUE
COLISION SOBRE EL CAMINO	
F	PEATON (ATROPELLAMIENTO)
R	VELOCIDAD EXCESIVA

CLAVE	CLASIFICACION DEL ACCIDENTE
COLISION SOBRE EL CAMINO	
G	OTRO VEHICULO MOTOR EN TRANSITO
H	OTRO VEHICULO MOTOR POR ALCANCE
J	VEHICULO MOTOR ESTACIONADO
K	FERROCARRIL
L	BICICLETA/MOTOCICLETA
M	ANIMAL
N	OBJETO FIJO
O	OTROS OBJETOS
S	SIN DATO
ACCIDENTES EQUIVALENTES A DAÑOS MATERIALES	
✝	UN MUERTO = 6 ACCIDENTES
✡	UN HERIDO = 2 ACCIDENTES

ACCIDENTES POR KILOMETRO
2014

CARRETERA Y TRAMO: Libramiento Poniente de Tampico (Cuota) (MEX-070D)

DEL KM: 0+000

AL KM: 12+000

SALDOS			CAUSAS						KILOMETRO
MUERTOS	HERIDOS	DAÑOS MATERIALES (S)	CONDUCTOR	PEATON	VEHICULO	CAMINO	GANADO	A. NA. TURA. L	
									0
									5
0	0	8,000	1	0	0	0	0	0	N
0	2	370,000	1	0	1	0	0	0	10 D G ✡ ✡ ✡ ✡
									15
									20
									25
									30
									35
									40
									45

5 10 15 20 25 30 35 40 45

N U M E R O Y C L A S I F I C A C I O N D E A C C I D E N T E S

CLAVE	CLASIFICACION DEL ACCIDENTE
A	SALIDA DEL CAMINO
SIN COLISION SOBRE EL CAMINO	
B	VOLCADURA
C	CAIDA DE PASAJERO
D	INCENDIO
E	OTROS
P	CAIDA DE CARGA
Q	DESPRENDIMIENTO DE REMOLQUE
COLISION SOBRE EL CAMINO	
F	PEATON (ATROPELLAMIENTO)
R	VELOCIDAD EXCESIVA

CLAVE	CLASIFICACION DEL ACCIDENTE
COLISION SOBRE EL CAMINO	
G	OTRO VEHICULO MOTOR EN TRANSITO
H	OTRO VEHICULO MOTOR POR ALCANCE
J	VEHICULO MOTOR ESTACIONADO
K	FERROCARRIL
L	BICICLETA/MOTOCICLETA
M	ANIMAL
N	OBJETO FIJO
O	OTROS OBJETOS
S	SIN DATO

ACCIDENTES EQUIVALENTES A DAÑOS MATERIALES

✝ UN MUERTO = 6 ACCIDENTES

✡ UN HERIDO = 2 ACCIDENTES

ACCIDENTES POR KILOMETRO
2014

CARRETERA Y TRAMO: Matamoros - Playa Lauro Villar (MEX-002)

DEL KM: 0+000
AL KM: 45+000

KILOMETRO	MUERTOS	HERIDOS	DAÑOS MATERIALES (S)	CONDUCTOR	PEATON	VEHICULO	CAMINO	GANADO	A. NA. TURA. L
0	0	1	20,000	2	0	0	0	0	0
	0	0	60,000	1	0	0	0	0	0
5	1	3	71,000	4	0	0	0	0	0
	3	0	44,000	4	0	0	0	0	0
10									
15	1	0	40,000	1	0	0	0	0	0
	0	0	20,000	1	0	0	0	0	0
20	0	0	100,000	1	0	0	0	0	0
25	0	0	40,000	1	0	0	0	0	0
	0	3	10,000	1	0	0	0	0	0
30	0	0	15,000	1	0	0	0	0	0
35	7	1	39,000	1	0	0	0	0	0
40									
45									

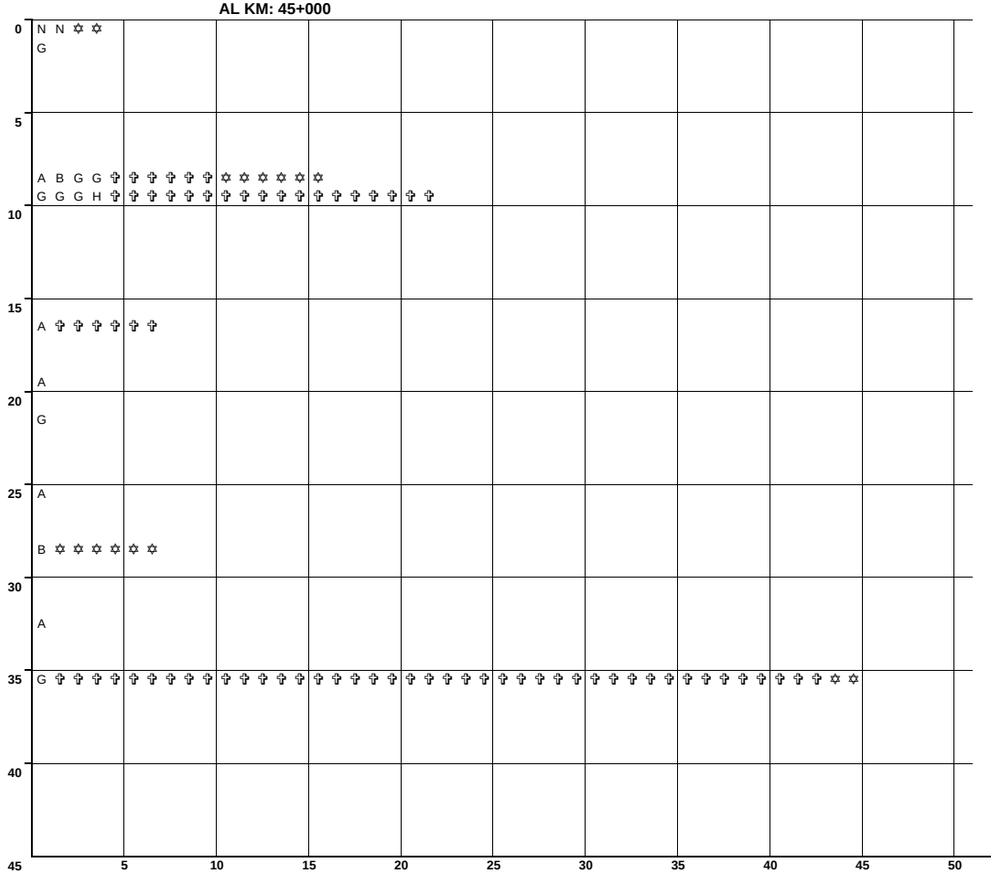

N U M E R O Y C L A S I F I C A C I O N D E A C C I D E N T E S

CLAVE	CLASIFICACION DEL ACCIDENTE	CLAVE	CLASIFICACION DEL ACCIDENTE
A	SALIDA DEL CAMINO	COLISION SOBRE EL CAMINO	
		G	OTRO VEHICULO MOTOR EN TRANSITO
SIN COLISION SOBRE EL CAMINO		**H**	OTRO VEHICULO MOTOR POR ALCANCE
B	VOLCADURA	**J**	VEHICULO MOTOR ESTACIONADO
C	CAIDA DE PASAJERO	**K**	FERROCARRIL
D	INCENDIO	**L**	BICICLETA/MOTOCICLETA
E	OTROS	**M**	ANIMAL
P	CAIDA DE CARGA	**N**	OBJETO FIJO
Q	DESPRENDIMIENTO DE REMOLQUE	**O**	OTROS OBJETOS
COLISION SOBRE EL CAMINO		**S**	SIN DATO
F	PEATON (ATROPELLAMIENTO)		
R	VELOCIDAD EXCESIVA	ACCIDENTES EQUIVALENTES A DAÑOS MATERIALES	
		✞	UN MUERTO = 6 ACCIDENTES
		✡	UN HERIDO = 2 ACCIDENTES

ACCIDENTES POR KILOMETRO
2014

CARRETERA Y TRAMO: Matamoros - Reynosa (MEX-002)

DEL KM: 0+000
AL KM: 45+000

MUERTOS	HERIDOS	DAÑOS MATERIALES (S)	CONDUCTOR	PEAT O PAS	VEHICULO	CAMINO	GANADO	A. NA. TURA. L	NUMERO Y CLASIFICACION DE ACCIDENTES
0	0	96,000	1	0	0	1	0	0	E K
0	0	30,000	2	0	0	0	0	0	G N
0	1	50,000	1	0	0	0	0	0	N ✡ ✡
0	0	50,000	1	0	0	0	0	0	A
0	4	35,000	2	0	0	0	0	0	N N ✡ ✡ ✡ ✡ ✡ ✡ ✡ ✡
0	6	45,000	2	0	0	0	0	0	A A ✡ ✡ ✡ ✡ ✡ ✡ ✡ ✡ ✡ ✡ ✡ ✡
0	0	10,000	1	0	0	0	0	0	A
1	1	4,000	1	0	0	0	0	0	H ✞ ✞ ✞ ✞ ✞ ✞ ✡ ✡
0	0	120,000	2	0	0	0	0	0	G G
0	4	10,000	1	0	0	0	0	0	A ✡ ✡ ✡ ✡ ✡ ✡ ✡ ✡
0	0	50,000	1	0	0	0	0	0	N
1	1	90,000	1	0	0	0	0	0	G ✞ ✞ ✞ ✞ ✞ ✞ ✡ ✡
0	0	5,000	1	0	0	0	0	0	H
2	0	145,000	1	0	0	0	0	0	G ✞ ✞ ✞ ✞ ✞ ✞ ✞ ✞ ✞ ✞ ✞ ✞
2	0	40,000	1	0	0	0	0	0	G ✞ ✞ ✞ ✞ ✞ ✞ ✞ ✞ ✞ ✞ ✞ ✞

KILOMETRO: 0, 5, 10, 15, 20, 25, 30, 35, 40, 45

NUMERO Y CLASIFICACION DE ACCIDENTES: 5, 10, 15, 20, 25, 30, 35, 40, 45

DEL KM: 45+000
AL KM: 90+000

MUERTOS	HERIDOS	DAÑOS MATERIALES (S)	CONDUCTOR	PEAT O PAS	VEHICULO	CAMINO	GANADO	A. NA. TURA. L	NUMERO Y CLASIFICACION DE ACCIDENTES
0	3	70,000	2	0	0	0	0	0	G G ✡ ✡ ✡ ✡ ✡ ✡
1	0	35	0	0	0	1	0	0	A ✞ ✞ ✞ ✞ ✞ ✞
0	0	17,000	1	0	0	0	0	0	G
0	0	40,000	1	0	0	0	0	0	A
0	4	15,000	1	0	0	0	0	0	A ✡ ✡ ✡ ✡ ✡ ✡ ✡ ✡
0	2	101,000	3	0	0	0	0	0	A G H ✡ ✡ ✡ ✡
0	2	51,500	3	0	0	0	0	0	A G G ✡ ✡ ✡ ✡

KILOMETRO: 45, 50, 55, 60, 65, 70, 75, 80, 85, 90

NUMERO Y CLASIFICACION DE ACCIDENTES: 5, 10, 15, 20, 25, 30, 35, 40, 45

CLAVE	CLASIFICACION DEL ACCIDENTE	CLAVE	CLASIFICACION DEL ACCIDENTE
A	SALIDA DEL CAMINO		COLISION SOBRE EL CAMINO
		G	OTRO VEHICULO MOTOR EN TRANSITO
SIN COLISION SOBRE EL CAMINO		H	OTRO VEHICULO MOTOR POR ALCANCE
B	VOLCADURA	J	VEHICULO MOTOR ESTACIONADO
C	CAIDA DE PASAJERO	K	FERROCARRIL
D	INCENDIO	L	BICICLETA/MOTOCICLETA
E	OTROS	M	ANIMAL
P	CAIDA DE CARGA	N	OBJETO FIJO
Q	DESPRENDIMIENTO DE REMOLQUE	O	OTROS OBJETOS
COLISION SOBRE EL CAMINO		S	SIN DATO
F	PEATON (ATROPELLAMIENTO)		
R	VELOCIDAD EXCESIVA		ACCIDENTES EQUIVALENTES A DAÑOS MATERIALES
		✞	UN MUERTO = 6 ACCIDENTES
		✡	UN HERIDO = 2 ACCIDENTES

CLAVE	CLASIFICACION DEL ACCIDENTE	CLAVE	CLASIFICACION DEL ACCIDENTE
A	SALIDA DEL CAMINO		COLISION SOBRE EL CAMINO
		G	OTRO VEHICULO MOTOR EN TRANSITO
SIN COLISION SOBRE EL CAMINO		H	OTRO VEHICULO MOTOR POR ALCANCE
B	VOLCADURA	J	VEHICULO MOTOR ESTACIONADO
C	CAIDA DE PASAJERO	K	FERROCARRIL
D	INCENDIO	L	BICICLETA/MOTOCICLETA
E	OTROS	M	ANIMAL
P	CAIDA DE CARGA	N	OBJETO FIJO
Q	DESPRENDIMIENTO DE REMOLQUE	O	OTROS OBJETOS
COLISION SOBRE EL CAMINO		S	SIN DATO
F	PEATON (ATROPELLAMIENTO)		
R	VELOCIDAD EXCESIVA		ACCIDENTES EQUIVALENTES A DAÑOS MATERIALES
		✞	UN MUERTO = 6 ACCIDENTES
		✡	UN HERIDO = 2 ACCIDENTES

ACCIDENTES POR KILOMETRO
2014

CARRETERA Y TRAMO: Matamoros - Reynosa (Cuota) (MEX-002D)

DEL KM: 26+000
AL KM: 70+000

KILOMETRO	MUERTOS	HERIDOS	DAÑOS MATERIALES (S)	CONDUCTOR	PEATON	VEHICULO	CAMINO	GANADO	A. NA. TUR. AL
25	1	2	25,000	1	0	0	0	0	0
30	1	0	90,000	1	0	0	0	0	0
35	1	1	15,000	1	0	0	0	0	0
	1	4	30,000	0	0	1	0	0	0
40	0	1	40,000	1	0	0	0	0	0
45									
50									
55	0	1	7,000	0	0	1	0	0	0
	1	1	95,000	1	0	0	1	0	0
60	0	2	5,000	1	0	0	0	0	0
	0	0	80,000	0	0	1	0	0	0
	0	1	10,000	1	0	0	0	0	0
65	1	3	45,000	2	0	0	0	0	0
70									

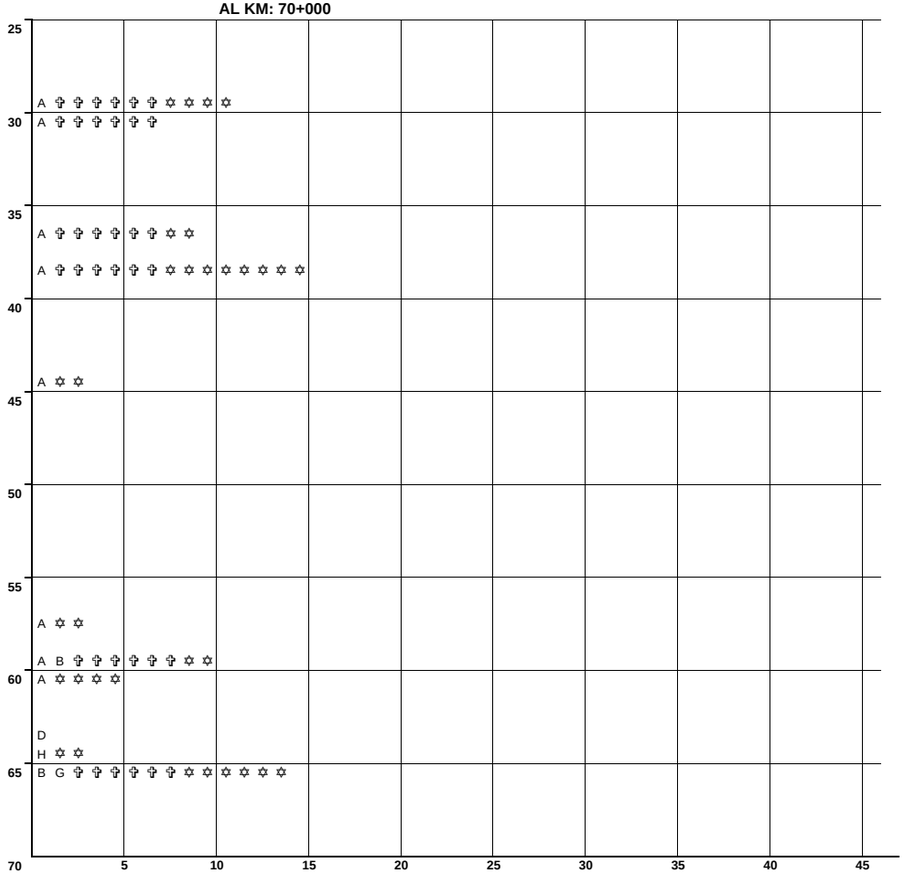

N U M E R O Y C L A S I F I C A C I O N D E A C C I D E N T E S

CLAVE	CLASIFICACION DEL ACCIDENTE
A	SALIDA DEL CAMINO
SIN COLISION SOBRE EL CAMINO	
B	VOLCADURA
C	CAIDA DE PASAJERO
D	INCENDIO
E	OTROS
P	CAIDA DE CARGA
Q	DESPRENDIMIENTO DE REMOLQUE
COLISION SOBRE EL CAMINO	
F	PEATON (ATROPELLAMIENTO)
R	VELOCIDAD EXCESIVA

CLAVE	CLASIFICACION DEL ACCIDENTE
COLISION SOBRE EL CAMINO	
G	OTRO VEHICULO MOTOR EN TRANSITO
H	OTRO VEHICULO MOTOR POR ALCANCE
J	VEHICULO MOTOR ESTACIONADO
K	FERROCARRIL
L	BICICLETA/MOTOCICLETA
M	ANIMAL
N	OBJETO FIJO
O	OTROS OBJETOS
S	SIN DATO

ACCIDENTES EQUIVALENTES A DAÑOS MATERIALES
✞ UN MUERTO = 6 ACCIDENTES
✡ UN HERIDO = 2 ACCIDENTES

ACCIDENTES POR KILOMETRO
2014

CARRETERA Y TRAMO: Monterrey - Mier Lim. Edos. NL/Tamps. - Mier (MEX-054)

DEL KM: 132+000

AL KM: 175+000

KILOMETRO	MUERTOS	HERIDOS	DAÑOS MATERIALES (S)	CONDUCTOR	PEATON	PASAJERO	VEHICULO	CAMINO	GANADO	A. NA. TURA. L	CAUSAS
135	0	1	20,000	1	0	0	0	0	0	0	A ✡ ✡
145	0	1	80,000	1	0	0	0	0	0	0	A ✡ ✡

NUMERO Y CLASIFICACION DE ACCIDENTES

CLAVE	CLASIFICACION DEL ACCIDENTE	CLAVE	CLASIFICACION DEL ACCIDENTE
A	SALIDA DEL CAMINO	COLISION SOBRE EL CAMINO	
		G	OTRO VEHICULO MOTOR EN TRANSITO
SIN COLISION SOBRE EL CAMINO		H	OTRO VEHICULO MOTOR POR ALCANCE
B	VOLCADURA	J	VEHICULO MOTOR ESTACIONADO
C	CAIDA DE PASAJERO	K	FERROCARRIL
D	INCENDIO	L	BICICLETA/MOTOCICLETA
E	OTROS	M	ANIMAL
P	CAIDA DE CARGA	N	OBJETO FIJO
Q	DESPRENDIMIENTO DE REMOLQUE	O	OTROS OBJETOS
COLISION SOBRE EL CAMINO		S	SIN DATO
F	PEATON (ATROPELLAMIENTO)		
R	VELOCIDAD EXCESIVA	ACCIDENTES EQUIVALENTES A DAÑOS MATERIALES	
		✝	UN MUERTO = 6 ACCIDENTES
		✡	UN HERIDO = 2 ACCIDENTES

ACCIDENTES POR KILOMETRO
2014

CARRETERA Y TRAMO: Monterrey - Nuevo Laredo (Libre) Lim. Edos. NL/Tamps. - Nuevo Laredo (MEX-085)

DEL KM: 173+000

AL KM: 215+000

KILOMETRO	MUERTOS	HERIDOS	DAÑOS MATERIALES (S)	CONDUCTOR	PEATON	VEHICULO	CAMINO	GANADO	A. NA. TURA. L
175	1	2	50,000	1	0	0	0	0	0
180	0	1	120,000	1	0	0	0	0	0
185	0	6	93,000	1	0	1	0	0	0
	2	0	124,000	2	0	0	0	0	0
	0	0	500,000	1	0	0	0	0	0
	1	2	520,000	2	0	0	1	0	0
190	2	0	38,000	1	0	0	0	0	0
	0	1	40,000	2	0	0	0	0	0
	0	1	155,000	1	0	0	0	0	0
195	0	0	150,000	1	0	0	0	0	0
	0	2	10,000	1	0	0	0	0	0
	0	0	165,000	2	0	0	0	0	1
200	0	0	30,000	1	0	0	0	0	0
205	0	0	6,500	1	0	0	0	0	0
	0	0	55,000	1	0	0	0	0	0
210	2	3	100,000	1	0	0	0	0	0

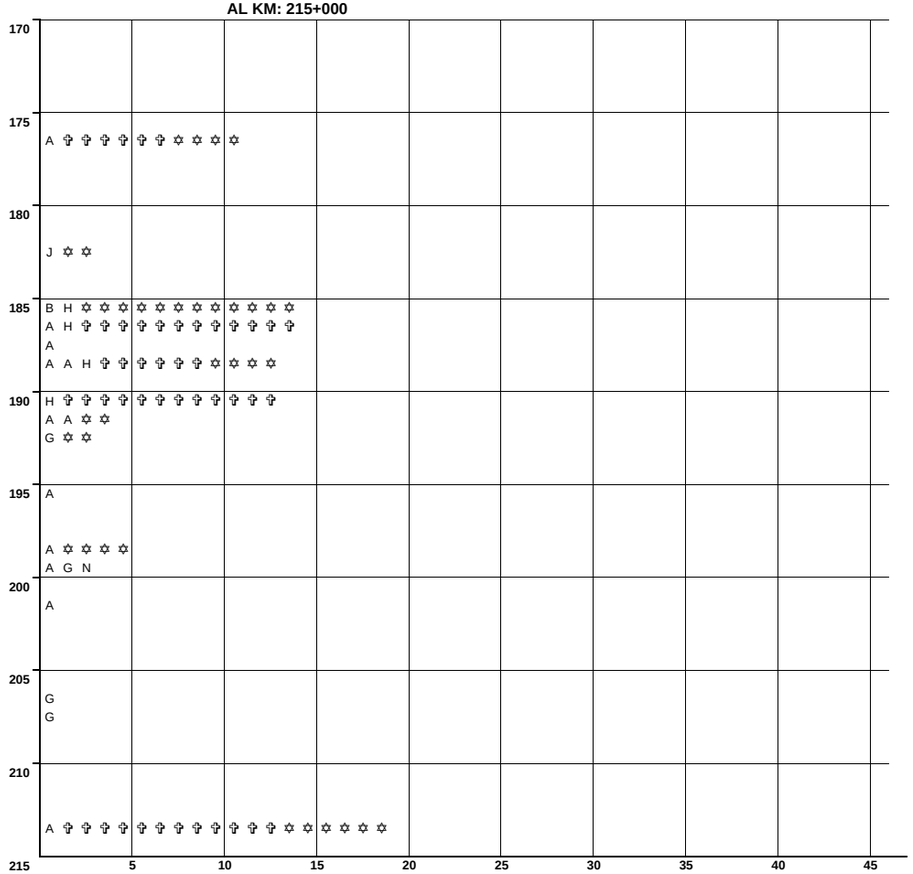

N U M E R O Y C L A S I F I C A C I O N D E A C C I D E N T E S

CLAVE	CLASIFICACION DEL ACCIDENTE	CLAVE	CLASIFICACION DEL ACCIDENTE
A	SALIDA DEL CAMINO	COLISION SOBRE EL CAMINO	
		G	OTRO VEHICULO MOTOR EN TRANSITO
SIN COLISION SOBRE EL CAMINO		**H**	OTRO VEHICULO MOTOR POR ALCANCE
B	VOLCADURA	**J**	VEHICULO MOTOR ESTACIONADO
C	CAIDA DE PASAJERO	**K**	FERROCARRIL
D	INCENDIO	**L**	BICICLETA/MOTOCICLETA
E	OTROS	**M**	ANIMAL
P	CAIDA DE CARGA	**N**	OBJETO FIJO
Q	DESPRENDIMIENTO DE REMOLQUE	**O**	OTROS OBJETOS
COLISION SOBRE EL CAMINO		**S**	SIN DATO
F	PEATON (ATROPELLAMIENTO)		
R	VELOCIDAD EXCESIVA	ACCIDENTES EQUIVALENTES A DAÑOS MATERIALES	
		✞	UN MUERTO = 6 ACCIDENTES
		✡	UN HERIDO = 2 ACCIDENTES

ACCIDENTES POR KILOMETRO
2014

CARRETERA Y TRAMO: Monterrey - Reynosa (Libre) Lim. Edos. NL/Tamps. - Reynosa (MEX-040)

DEL KM: 181+000

AL KM: 225+000

SALDOS	MUERTOS	HERIDOS	DAÑOS MATERIALES (S)	CAUSAS	CONDUCTOR	PEATON	PASAJERO	VEHICULO	CAMINO	INDO	GANADO	A. NATURAL
180–185												
185–190	0	0	60,000		1	0	0	0	0	0	0	
190–195	0	0	70,000		1	0	0	0	0	0	0	
	0	2	70,000		1	0	0	0	0	0	0	
195–200	0	0	10,000		0	1	0	0	0	0	0	
200–205	0	2	115,000		2	0	0	0	0	0	0	
205–210												
210–215												
215–220												
220–225												

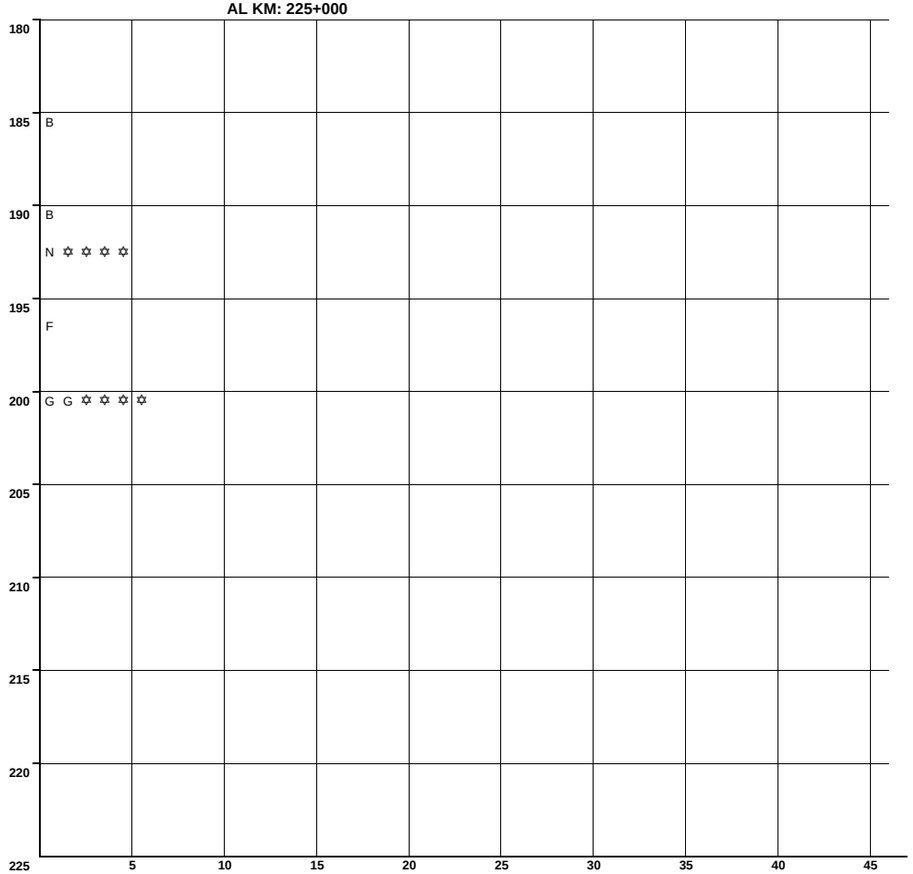

N U M E R O Y C L A S I F I C A C I O N D E A C C I D E N T E S

CLAVE	CLASIFICACION DEL ACCIDENTE
A	SALIDA DEL CAMINO
SIN COLISION SOBRE EL CAMINO	
B	VOLCADURA
C	CAIDA DE PASAJERO
D	INCENDIO
E	OTROS
P	CAIDA DE CARGA
Q	DESPRENDIMIENTO DE REMOLQUE
COLISION SOBRE EL CAMINO	
F	PEATON (ATROPELLAMIENTO)
R	VELOCIDAD EXCESIVA

CLAVE	CLASIFICACION DEL ACCIDENTE
COLISION SOBRE EL CAMINO	
G	OTRO VEHICULO MOTOR EN TRANSITO
H	OTRO VEHICULO MOTOR POR ALCANCE
J	VEHICULO MOTOR ESTACIONADO
K	FERROCARRIL
L	BICICLETA/MOTOCICLETA
M	ANIMAL
N	OBJETO FIJO
O	OTROS OBJETOS
S	SIN DATO

ACCIDENTES EQUIVALENTES A DAÑOS MATERIALES

✝ UN MUERTO = 6 ACCIDENTES

✡ UN HERIDO = 2 ACCIDENTES

ACCIDENTES POR KILOMETRO
2014

CARRETERA Y TRAMO: Piedras Negras - Nuevo Laredo Lim. Edos. N.L./Tamps. - Nuevo Laredo (MEX-002)

DEL KM: 0+000

AL KM: 45+000

SALDOS	MUERTOS	HERIDOS	DAÑOS MATERIALES (S)	CAUSAS	CONDUCTOR	PEATON	VEHICULO	CAMINO	GANADO	A. NA. TURA. L
	0	0	70,000		2	0	0	0	0	0
	0	0	30,000		1	0	0	0	0	0
	0	2	350,000		2	0	0	0	0	0
	0	0	70,000		1	0	0	0	0	0
	0	4	700,000		5	0	0	0	0	0
	1	0	500		0	1	0	0	0	0
	1	4	30,000		1	0	0	0	0	0
	0	0	100,000		1	0	0	0	0	0
	1	0	780,000		2	0	0	0	0	0
	1	8	1,576,000		4	0	0	0	0	0

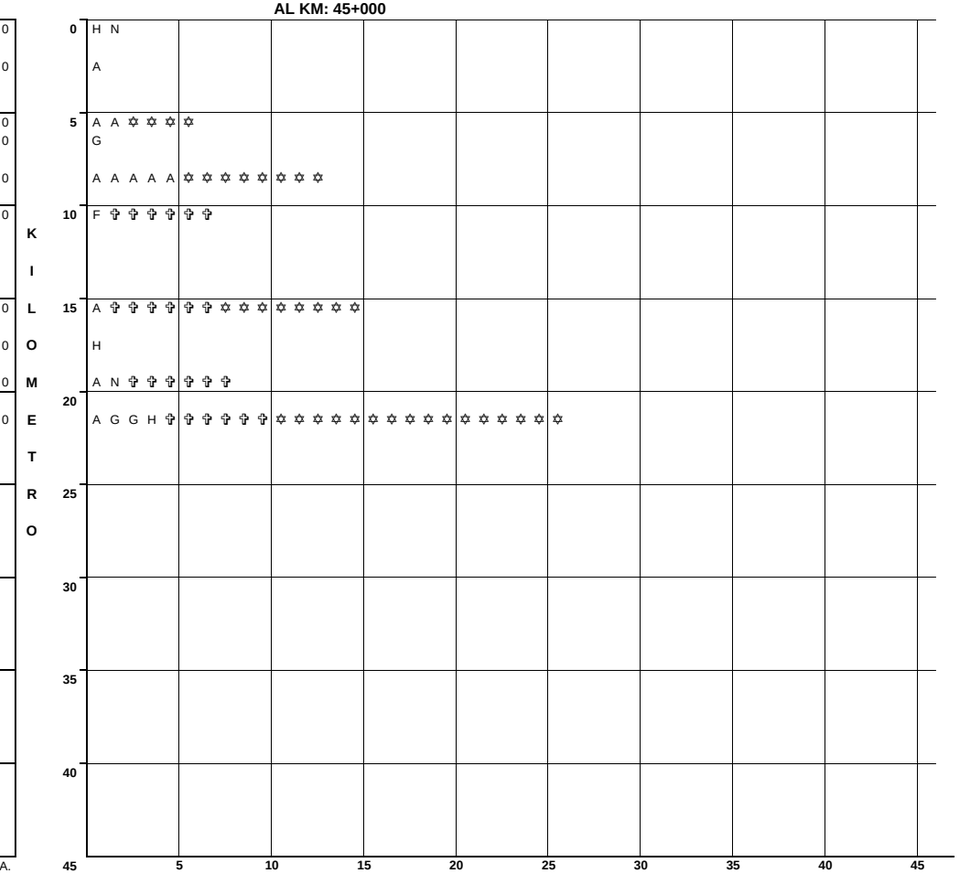

N U M E R O Y C L A S I F I C A C I O N D E A C C I D E N T E S

CLAVE	CLASIFICACION DEL ACCIDENTE	CLAVE	CLASIFICACION DEL ACCIDENTE
A	SALIDA DEL CAMINO	COLISION SOBRE EL CAMINO	
		G	OTRO VEHICULO MOTOR EN TRANSITO
SIN COLISION SOBRE EL CAMINO		**H**	OTRO VEHICULO MOTOR POR ALCANCE
B	VOLCADURA	**J**	VEHICULO MOTOR ESTACIONADO
C	CAIDA DE PASAJERO	**K**	FERROCARRIL
D	INCENDIO	**L**	BICICLETA/MOTOCICLETA
E	OTROS	**M**	ANIMAL
P	CAIDA DE CARGA	**N**	OBJETO FIJO
Q	DESPRENDIMIENTO DE REMOLQUE	**O**	OTROS OBJETOS
COLISION SOBRE EL CAMINO		**S**	SIN DATO
F	PEATON (ATROPELLAMIENTO)		
R	VELOCIDAD EXCESIVA	ACCIDENTES EQUIVALENTES A DAÑOS MATERIALES	
		✞	UN MUERTO = 6 ACCIDENTES
		✡	UN HERIDO = 2 ACCIDENTES

ACCIDENTES POR KILOMETRO
2014

CARRETERA Y TRAMO: Reynosa - Nuevo Laredo (MEX-002)

DEL KM: 0+000
AL KM: 45+000

KILOMETRO	MUERTOS	HERIDOS	DAÑOS MATERIALES (S)	CONDUCTOR	PEAT. O PAS.	VEHICULO	CAMINO	GANADO	A. NATURAL	NUMERO Y CLASIFICACION DE ACCIDENTES
0 – 5	0	2	25,000	1	0	0	0	0	0	G ✡ ✡ ✡ ✡
5 – 10										
10 – 15	1	1	10,000	1	0	0	0	0	0	A ✞ ✞ ✞ ✞ ✞ ✞ ✡ ✡
15 – 20	1	4	40,000	1	0	0	0	0	0	A ✞ ✞ ✞ ✞ ✞ ✞ ✡ ✡ ✡ ✡ ✡ ✡ ✡ ✡
20 – 25										
25 – 30	0	0	40,000	0	0	1	0	0	0	B
30 – 35	1	0	60,000	1	0	0	0	0	0	A ✞ ✞ ✞ ✞ ✞ ✞
35 – 40	0	4	30,000	1	0	0	0	0	0	G ✡ ✡ ✡ ✡ ✡ ✡ ✡ ✡
	0	0	10,000	1	0	0	0	0	0	A
40 – 45										

DEL KM: 45+000
AL KM: 90+000

KILOMETRO	MUERTOS	HERIDOS	DAÑOS MATERIALES (S)	CONDUCTOR	PEAT. O PAS.	VEHICULO	CAMINO	GANADO	A. NATURAL	NUMERO Y CLASIFICACION DE ACCIDENTES
45 – 50										
50 – 55										
55 – 60										
60 – 65										
65 – 70	0	3	80,000	1	0	0	0	0	0	G ✡ ✡ ✡ ✡ ✡ ✡
70 – 75	0	0	30,000	0	0	1	0	0	0	A
	1	0	170,000	2	0	0	0	0	0	A G ✞ ✞ ✞ ✞ ✞ ✞
75 – 80										
80 – 85	0	0	90,000	1	0	0	0	0	0	G
	0	0	145,000	2	0	0	0	0	0	G J
85 – 90										

Horizontal axis: 5 10 15 20 25 30 35 40 45

N U M E R O   Y   C L A S I F I C A C I O N   D E   A C C I D E N T E S

CLAVE	CLASIFICACION DEL ACCIDENTE	CLAVE	CLASIFICACION DEL ACCIDENTE
A	SALIDA DEL CAMINO		COLISION SOBRE EL CAMINO
		G	OTRO VEHICULO MOTOR EN TRANSITO
	SIN COLISION SOBRE EL CAMINO	**H**	OTRO VEHICULO MOTOR POR ALCANCE
B	VOLCADURA	**J**	VEHICULO MOTOR ESTACIONADO
C	CAIDA DE PASAJERO	**K**	FERROCARRIL
D	INCENDIO	**L**	BICICLETA/MOTOCICLETA
E	OTROS	**M**	ANIMAL
P	CAIDA DE CARGA	**N**	OBJETO FIJO
Q	DESPRENDIMIENTO DE REMOLQUE	**O**	OTROS OBJETOS
	COLISION SOBRE EL CAMINO	**S**	SIN DATO
F	PEATON (ATROPELLAMIENTO)		
R	VELOCIDAD EXCESIVA		ACCIDENTES EQUIVALENTES A DAÑOS MATERIALES
		✞	UN MUERTO = 6 ACCIDENTES
		✡	UN HERIDO = 2 ACCIDENTES

CLAVE	CLASIFICACION DEL ACCIDENTE	CLAVE	CLASIFICACION DEL ACCIDENTE
A	SALIDA DEL CAMINO		COLISION SOBRE EL CAMINO
		G	OTRO VEHICULO MOTOR EN TRANSITO
	SIN COLISION SOBRE EL CAMINO	**H**	OTRO VEHICULO MOTOR POR ALCANCE
B	VOLCADURA	**J**	VEHICULO MOTOR ESTACIONADO
C	CAIDA DE PASAJERO	**K**	FERROCARRIL
D	INCENDIO	**L**	BICICLETA/MOTOCICLETA
E	OTROS	**M**	ANIMAL
P	CAIDA DE CARGA	**N**	OBJETO FIJO
Q	DESPRENDIMIENTO DE REMOLQUE	**O**	OTROS OBJETOS
	COLISION SOBRE EL CAMINO	**S**	SIN DATO
F	PEATON (ATROPELLAMIENTO)		
R	VELOCIDAD EXCESIVA		ACCIDENTES EQUIVALENTES A DAÑOS MATERIALES
		✞	UN MUERTO = 6 ACCIDENTES
		✡	UN HERIDO = 2 ACCIDENTES

ACCIDENTES POR KILOMETRO
2014

CARRETERA Y TRAMO: Reynosa - Nuevo Laredo (MEX-002)

DEL KM: 90+000
AL KM: 135+000

KILOMETRO	MUERTOS	HERIDOS	DAÑOS MATERIALES (S)	CONDUCTOR	PEATON	VEHICULO	CAMINO	GANADO	A. NATURAL	NUMERO Y CLASIFICACION DE ACCIDENTES
90–95										
95–100	0	0	30,000	1	0	0	0	0	0	A
100–105										
105–110										
110–115	0	1	15,000	1	0	0	0	0	0	A ✡ ✡
110–115	0	0	65,000	1	1	0	0	0	0	A A
115–120	0	0	50,000	1	0	0	0	0	0	G
120–125										
125–130										
130–135										

5 10 15 20 25 30 35 40 45

DEL KM: 135+000
AL KM: 180+000

KILOMETRO	MUERTOS	HERIDOS	DAÑOS MATERIALES (S)	CONDUCTOR	PEATON	VEHICULO	CAMINO	GANADO	A. NATURAL	NUMERO Y CLASIFICACION DE ACCIDENTES
135–140										
140–145										
145–150										
150–155										
155–160										
160–165										
165–170										
170–175										
175–180	0	0	120,000	1	0	0	0	0	0	A

5 10 15 20 25 30 35 40 45

CLAVE	CLASIFICACION DEL ACCIDENTE	CLAVE	CLASIFICACION DEL ACCIDENTE
A	SALIDA DEL CAMINO		COLISION SOBRE EL CAMINO
		G	OTRO VEHICULO MOTOR EN TRANSITO
	SIN COLISION SOBRE EL CAMINO	H	OTRO VEHICULO MOTOR POR ALCANCE
B	VOLCADURA	J	VEHICULO MOTOR ESTACIONADO
C	CAIDA DE PASAJERO	K	FERROCARRIL
D	INCENDIO	L	BICICLETA/MOTOCICLETA
E	OTROS	M	ANIMAL
P	CAIDA DE CARGA	N	OBJETO FIJO
Q	DESPRENDIMIENTO DE REMOLQUE	O	OTROS OBJETOS
	COLISION SOBRE EL CAMINO	S	SIN DATO
F	PEATON (ATROPELLAMIENTO)		ACCIDENTES EQUIVALENTES A DAÑOS MATERIALES
R	VELOCIDAD EXCESIVA	✞	UN MUERTO = 6 ACCIDENTES
		✡	UN HERIDO = 2 ACCIDENTES

CLAVE	CLASIFICACION DEL ACCIDENTE	CLAVE	CLASIFICACION DEL ACCIDENTE
A	SALIDA DEL CAMINO		COLISION SOBRE EL CAMINO
		G	OTRO VEHICULO MOTOR EN TRANSITO
	SIN COLISION SOBRE EL CAMINO	H	OTRO VEHICULO MOTOR POR ALCANCE
B	VOLCADURA	J	VEHICULO MOTOR ESTACIONADO
C	CAIDA DE PASAJERO	K	FERROCARRIL
D	INCENDIO	L	BICICLETA/MOTOCICLETA
E	OTROS	M	ANIMAL
P	CAIDA DE CARGA	N	OBJETO FIJO
Q	DESPRENDIMIENTO DE REMOLQUE	O	OTROS OBJETOS
	COLISION SOBRE EL CAMINO	S	SIN DATO
F	PEATON (ATROPELLAMIENTO)		ACCIDENTES EQUIVALENTES A DAÑOS MATERIALES
R	VELOCIDAD EXCESIVA	✞	UN MUERTO = 6 ACCIDENTES
		✡	UN HERIDO = 2 ACCIDENTES

ACCIDENTES POR KILOMETRO
2014

CARRETERA Y TRAMO: Reynosa - Nuevo Laredo (MEX-002)

DEL KM: 180+000

AL KM: 225+000

KILOMETRO	MUERTOS	HERIDOS	DAÑOS MATERIALES (S)	CONDUCTOR	PEATOPAS	VEHICULO	CAMINO	GANADO	A. NATURAL	NUMERO Y CLASIFICACION DE ACCIDENTES
180	0	1	150,000	1	0	0	0	0	0	A ✡ ✡
185										
190										
195	0	1	50,000	1	0	0	0	0	0	A ✡ ✡
200										
205										
210										
215	0	1	30,000	1	0	0	0	0	0	A ✡ ✡
220										
225										

Escala: 5 10 15 20 25 30 35 40 45

N U M E R O Y C L A S I F I C A C I O N D E A C C I D E N T E S

CLAVE	CLASIFICACION DEL ACCIDENTE	CLAVE	CLASIFICACION DEL ACCIDENTE
A	SALIDA DEL CAMINO		COLISION SOBRE EL CAMINO
		G	OTRO VEHICULO MOTOR EN TRANSITO
SIN COLISION SOBRE EL CAMINO		H	OTRO VEHICULO MOTOR POR ALCANCE
B	VOLCADURA	J	VEHICULO MOTOR ESTACIONADO
C	CAIDA DE PASAJERO	K	FERROCARRIL
D	INCENDIO	L	BICICLETA/MOTOCICLETA
E	OTROS	M	ANIMAL
P	CAIDA DE CARGA	N	OBJETO FIJO
Q	DESPRENDIMIENTO DE REMOLQUE	O	OTROS OBJETOS
COLISION SOBRE EL CAMINO		S	SIN DATO
F	PEATON (ATROPELLAMIENTO)		
R	VELOCIDAD EXCESIVA		ACCIDENTES EQUIVALENTES A DAÑOS MATERIALES
		✞	UN MUERTO = 6 ACCIDENTES
		✡	UN HERIDO = 2 ACCIDENTES

ACCIDENTES POR KILOMETRO
2014

CARRETERA Y TRAMO: Soto La Marina - La Coma (MEX-180)

DEL KM: 150+000
AL KM: 195+000

KILOMETRO	M (MUERTOS)	H (HERIDOS)	D (DAÑOS MATERIALES (S))	C	P	V	C	G	A.	NUMERO Y CLASIFICACION DE ACCIDENTES
150	0	2	15,000	1	0	0	0	0	0	A ✡ ✡ ✡ ✡
155										
160										
165										
170										
175										
180										
185										
190	1	3	30,000	1	0	0	0	0	0	B ✞ ✞ ✞ ✞ ✞ ✞ ✡ ✡ ✡ ✡ ✡ ✡
195										

Escala: 5 10 15 20 25 30 35 40 45

DEL KM: 195+000
AL KM: 240+000

KILOMETRO	M (MUERTOS)	H (HERIDOS)	D (DAÑOS MATERIALES (S))	C	P	V	C	G	A.	NUMERO Y CLASIFICACION DE ACCIDENTES
195										
200	1	0	25,000	1	0	0	0	0	0	A ✞ ✞ ✞ ✞ ✞ ✞
205										
210										
215	0	0	25,000	1	0	0	0	0	0	A
220										
225										
230										
235										
240										

Escala: 5 10 15 20 25 30 35 40 45

SALDOS: M = MUERTOS, H = HERIDOS, D = DAÑOS MATERIALES (S)
CAUSAS: C P V C G A.

N U M E R O Y C L A S I F I C A C I O N D E A C C I D E N T E S

CLAVE	CLASIFICACION DEL ACCIDENTE	CLAVE	CLASIFICACION DEL ACCIDENTE
A	SALIDA DEL CAMINO		COLISION SOBRE EL CAMINO
		G	OTRO VEHICULO MOTOR EN TRANSITO
SIN COLISION SOBRE EL CAMINO		H	OTRO VEHICULO MOTOR POR ALCANCE
B	VOLCADURA	J	VEHICULO MOTOR ESTACIONADO
C	CAIDA DE PASAJERO	K	FERROCARRIL
D	INCENDIO	L	BICICLETA/MOTOCICLETA
E	OTROS	M	ANIMAL
P	CAIDA DE CARGA	N	OBJETO FIJO
Q	DESPRENDIMIENTO DE REMOLQUE	O	OTROS OBJETOS
COLISION SOBRE EL CAMINO		S	SIN DATO
F	PEATON (ATROPELLAMIENTO)		
R	VELOCIDAD EXCESIVA		ACCIDENTES EQUIVALENTES A DAÑOS MATERIALES
		✞	UN MUERTO = 6 ACCIDENTES
		✡	UN HERIDO = 2 ACCIDENTES

CLAVE	CLASIFICACION DEL ACCIDENTE	CLAVE	CLASIFICACION DEL ACCIDENTE
A	SALIDA DEL CAMINO		COLISION SOBRE EL CAMINO
		G	OTRO VEHICULO MOTOR EN TRANSITO
SIN COLISION SOBRE EL CAMINO		H	OTRO VEHICULO MOTOR POR ALCANCE
B	VOLCADURA	J	VEHICULO MOTOR ESTACIONADO
C	CAIDA DE PASAJERO	K	FERROCARRIL
D	INCENDIO	L	BICICLETA/MOTOCICLETA
E	OTROS	M	ANIMAL
P	CAIDA DE CARGA	N	OBJETO FIJO
Q	DESPRENDIMIENTO DE REMOLQUE	O	OTROS OBJETOS
COLISION SOBRE EL CAMINO		S	SIN DATO
F	PEATON (ATROPELLAMIENTO)		
R	VELOCIDAD EXCESIVA		ACCIDENTES EQUIVALENTES A DAÑOS MATERIALES
		✞	UN MUERTO = 6 ACCIDENTES
		✡	UN HERIDO = 2 ACCIDENTES

ACCIDENTES POR KILOMETRO
2014

CARRETERA Y TRAMO: Tampico - Cd. Mante (MEX-080)

DEL KM: 0+000
AL KM: 45+000

MUERTOS	HERIDOS	DAÑOS MATERIALES (S)	CONDUCTOR	PEATON	VEHICULO	CAMION	GANADO	A. NA. TUR. AL
0	1	157,000	1	0	1	0	0	0
1	10	179,000	5	0	0	0	0	0
1	4	236,000	4	0	0	0	0	0
0	6	100,000	2	0	1	0	0	0
0	4	185,000	2	0	0	0	0	0
0	8	84,500	3	0	0	0	0	0
0	1	7,000	1	0	0	0	0	0
0	1	106,000	4	0	0	0	0	0
0	0	76,000	2	0	0	0	0	0
0	0	50,000	1	0	0	0	0	0
0	0	20,000	1	0	0	0	0	0
0	0	74,000	1	0	0	1	0	0
1	0	0	0	1	0	0	0	0
0	4	40,000	1	0	0	0	0	0
0	0	20,000	1	0	0	0	0	0
0	1	20,000	1	0	0	0	0	0
3	2	455,000	4	0	0	0	0	0
2	1	70,000	1	2	0	0	0	0
0	0	40,000	1	0	0	0	0	0
0	2	160,000	1	1	0	0	0	0
1	1	140,000	2	0	0	0	0	0

SALDOS CAUSAS



N U M E R O Y C L A S I F I C A C I O N D E A C C I D E N T E S

CLAVE	CLASIFICACION DEL ACCIDENTE	CLAVE	CLASIFICACION DEL ACCIDENTE
		COLISION SOBRE EL CAMINO	
A	SALIDA DEL CAMINO	**G**	OTRO VEHICULO MOTOR EN TRANSITO
SIN COLISION SOBRE EL CAMINO		**H**	OTRO VEHICULO MOTOR POR ALCANCE
B	VOLCADURA	**J**	VEHICULO MOTOR ESTACIONADO
C	CAIDA DE PASAJERO	**K**	FERROCARRIL
D	INCENDIO	**L**	BICICLETA/MOTOCICLETA
E	OTROS	**M**	ANIMAL
P	CAIDA DE CARGA	**N**	OBJETO FIJO
Q	DESPRENDIMIENTO DE REMOLQUE	**O**	OTROS OBJETOS
COLISION SOBRE EL CAMINO		**S**	SIN DATO
F	PEATON (ATROPELLAMIENTO)		
R	VELOCIDAD EXCESIVA	ACCIDENTES	EQUIVALENTES A DAÑOS MATERIALES
		✞	UN MUERTO = 6 ACCIDENTES
		✡	UN HERIDO = 2 ACCIDENTES

DEL KM: 45+000
AL KM: 90+000

MUERTOS	HERIDOS	DAÑOS MATERIALES (S)	CONDUCTOR	PEATON	VEHICULO	CAMION	GANADO	A. NA. TUR. AL
1	0	20,000	1	0	0	0	0	0
0	2	40,000	2	0	0	0	0	0
0	0	1,515,000	1	0	0	0	0	0
0	0	80,000	1	0	0	0	0	0
0	0	50,000	0	0	1	0	0	0
0	0	50,000	1	0	0	0	0	0
0	0	80,000	0	0	1	0	0	0
0	0	10,000	1	0	0	0	0	0
0	1	110,000	1	0	0	0	0	0
0	0	100,000	1	0	0	0	0	0

SALDOS CAUSAS

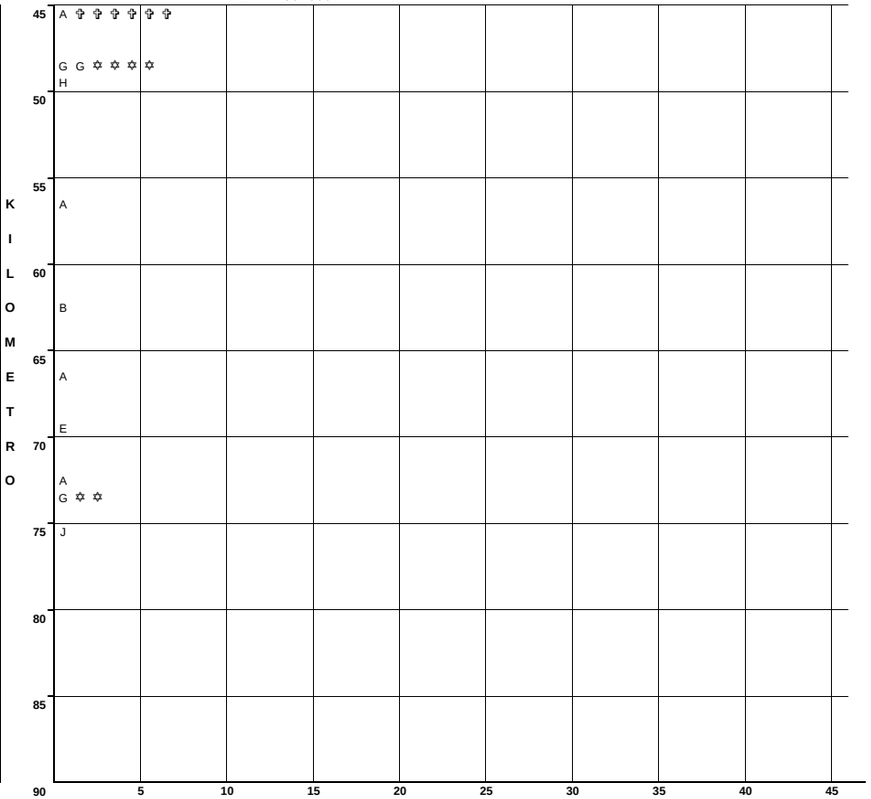

N U M E R O Y C L A S I F I C A C I O N D E A C C I D E N T E S

CLAVE	CLASIFICACION DEL ACCIDENTE	CLAVE	CLASIFICACION DEL ACCIDENTE
		COLISION SOBRE EL CAMINO	
A	SALIDA DEL CAMINO	**G**	OTRO VEHICULO MOTOR EN TRANSITO
SIN COLISION SOBRE EL CAMINO		**H**	OTRO VEHICULO MOTOR POR ALCANCE
B	VOLCADURA	**J**	VEHICULO MOTOR ESTACIONADO
C	CAIDA DE PASAJERO	**K**	FERROCARRIL
D	INCENDIO	**L**	BICICLETA/MOTOCICLETA
E	OTROS	**M**	ANIMAL
P	CAIDA DE CARGA	**N**	OBJETO FIJO
Q	DESPRENDIMIENTO DE REMOLQUE	**O**	OTROS OBJETOS
COLISION SOBRE EL CAMINO		**S**	SIN DATO
F	PEATON (ATROPELLAMIENTO)		
R	VELOCIDAD EXCESIVA	ACCIDENTES	EQUIVALENTES A DAÑOS MATERIALES
		✞	UN MUERTO = 6 ACCIDENTES
		✡	UN HERIDO = 2 ACCIDENTES

ACCIDENTES POR KILOMETRO
2014

CARRETERA Y TRAMO: Tampico - Cd. Mante (MEX-080)

DEL KM: 90+000
AL KM: 135+000

KILOMETRO	MUERTOS	HERIDOS	DAÑOS MATERIALES (S)	CONDUCTOR	PEATON O PASAJERO	VEHICULO	CAMINO	AGENTES NATURALES	CAUSAS A. NO ACUMULABLES	NUMERO Y CLASIFICACION DE ACCIDENTES
95–100	1	0	50,000	0	1	0	0	0	0	A ✞ ✞ ✞ ✞ ✞ ✞
125–130	0	0	80,000	1	0	0	0	0	0	Q
130	0	1	35,000	1	0	0	0	0	0	A ✡ ✡

Kilometro: 90, 95, 100, 105, 110, 115, 120, 125, 130, 135
Numero: 5, 10, 15, 20, 25, 30, 35, 40, 45

N U M E R O Y C L A S I F I C A C I O N D E A C C I D E N T E S

CLAVE	CLASIFICACION DEL ACCIDENTE	CLAVE	CLASIFICACION DEL ACCIDENTE
A	SALIDA DEL CAMINO		COLISION SOBRE EL CAMINO
		G	OTRO VEHICULO MOTOR EN TRANSITO
	SIN COLISION SOBRE EL CAMINO	H	OTRO VEHICULO MOTOR POR ALCANCE
B	VOLCADURA	J	VEHICULO MOTOR ESTACIONADO
C	CAIDA DE PASAJERO	K	FERROCARRIL
D	INCENDIO	L	BICICLETA/MOTOCICLETA
E	OTROS	M	ANIMAL
P	CAIDA DE CARGA	N	OBJETO FIJO
Q	DESPRENDIMIENTO DE REMOLQUE	O	OTROS OBJETOS
	COLISION SOBRE EL CAMINO	S	SIN DATO
F	PEATON (ATROPELLAMIENTO)		
R	VELOCIDAD EXCESIVA		ACCIDENTES EQUIVALENTES A DAÑOS MATERIALES
		✞	UN MUERTO = 6 ACCIDENTES
		✡	UN HERIDO = 2 ACCIDENTES

DEL KM: 135+000
AL KM: 180+000

KILOMETRO	MUERTOS	HERIDOS	DAÑOS MATERIALES (S)	CONDUCTOR	PEATON O PASAJERO	VEHICULO	CAMINO	AGENTES NATURALES	CAUSAS A. NO ACUMULABLES	NUMERO Y CLASIFICACION DE ACCIDENTES
145	0	0	20,000	1	0	0	0	0	0	M
150–155	1	0	5,000	1	0	0	0	0	0	A ✞ ✞ ✞ ✞ ✞ ✞

Kilometro: 135, 140, 145, 150, 155, 160, 165, 170, 175, 180
Numero: 5, 10, 15, 20, 25, 30, 35, 40, 45

N U M E R O Y C L A S I F I C A C I O N D E A C C I D E N T E S

CLAVE	CLASIFICACION DEL ACCIDENTE	CLAVE	CLASIFICACION DEL ACCIDENTE
A	SALIDA DEL CAMINO		COLISION SOBRE EL CAMINO
		G	OTRO VEHICULO MOTOR EN TRANSITO
	SIN COLISION SOBRE EL CAMINO	H	OTRO VEHICULO MOTOR POR ALCANCE
B	VOLCADURA	J	VEHICULO MOTOR ESTACIONADO
C	CAIDA DE PASAJERO	K	FERROCARRIL
D	INCENDIO	L	BICICLETA/MOTOCICLETA
E	OTROS	M	ANIMAL
P	CAIDA DE CARGA	N	OBJETO FIJO
Q	DESPRENDIMIENTO DE REMOLQUE	O	OTROS OBJETOS
	COLISION SOBRE EL CAMINO	S	SIN DATO
F	PEATON (ATROPELLAMIENTO)		
R	VELOCIDAD EXCESIVA		ACCIDENTES EQUIVALENTES A DAÑOS MATERIALES
		✞	UN MUERTO = 6 ACCIDENTES
		✡	UN HERIDO = 2 ACCIDENTES

CAUSANTE PRINCIPAL DEL ACCIDENTE (en porcentaje)

2 0 1 4

T A M A U L I P A S

CARRETERA Y TRAMO	CONDUCTOR	PEATON O PASAJERO	VEHICULO	CAMINO	IRRUPCION DE GANADO	AGENTE NATURAL
Antiguo Morelos - Ent. El Huizache Antiguo Morelos - Lim. Edos. Tamps./S.L.P.	100.00	0.00	0.00	0.00	0.00	0.00
Cd. Valles - Cd. Victoria Lim. Edos. S.L.P./Tamps. - Cd. Valles	82.36	8.82	2.94	0.00	2.94	2.94
Cd. Valles - Tampico Lim. Edos. Ver./Tamps. - Tampico						
Cd. Victoria - Matamoros	83.09	2.82	8.45	2.82	0.00	2.82
Cd. Victoria - Soto La Marina	66.66	16.67	0.00	0.00	0.00	16.67
Ciudad Victoria - Monterrey Cd. Victoria - Lim. Edos. Tamps./NL	75.01	0.00	7.14	10.71	0.00	7.14
Ent. Tula - Cd. Victoria Lim. Edos. S.L.P./Tamps. - Cd. Victoria	85.72	2.86	5.71	5.71	0.00	0.00

CAUSANTE PRINCIPAL DEL ACCIDENTE (en porcentaje)

2 0 1 4

T A M A U L I P A S

CARRETERA Y TRAMO	CONDUCTOR	PEATON O PASAJERO	VEHICULO	CAMINO	IRRUPCION DE GANADO	AGENTE NATURAL
Estación Manuel - T. C. (Cd. Victoria - Soto La Marina)	88.24	11.76	0.00	0.00	0.00	0.00
González - Llera de Canales	58.84	11.76	11.76	5.88	0.00	11.76
Ignacio Zaragoza - T. C. (Ciudad Victoria - Monterrey)	68.42	0.00	21.05	10.53	0.00	0.00
Las Urracas - T. C. (Matamoros - Reynosa)	83.34	8.33	0.00	0.00	0.00	8.33
Libramiento de Reynosa						
Libramiento Estación Manuel - González	75.00	0.00	16.67	0.00	8.33	0.00
Libramiento Poniente de Tampico (Cuota)	33.34	0.00	33.33	0.00	0.00	33.33
Matamoros - Playa Lauro Villar	100.00	0.00	0.00	0.00	0.00	0.00

CAUSANTE PRINCIPAL DEL ACCIDENTE (en porcentaje)

2 0 1 4

T A M A U L I P A S

CARRETERA Y TRAMO	CONDUCTOR	PEATON O PASAJERO	VEHICULO	CAMINO	IRRUPCION DE GANADO	AGENTE NATURAL
Matamoros - Reynosa (Cuota)	53.85	0.00	23.08	7.69	0.00	15.38
Matamoros - Reynosa	87.50	0.00	0.00	6.25	0.00	6.25
Monterrey - Mier Lim. Edos. NL/Tamps. - Mier	100.00	0.00	0.00	0.00	0.00	0.00
Monterrey - Nuevo Laredo (Libre) Lim. Edos. NL/Tamps. - Nuevo Laredo	86.95	0.00	4.35	4.35	0.00	4.35
Monterrey - Reynosa (Libre) Lim. Edos. NL/Tamps. - Reynosa	83.33	16.67	0.00	0.00	0.00	0.00
Paras - Nueva Ciudad Guerrero Lim. Edos. NL/Tamps. - T. C. (Reynosa - (T. C. Monterrey - Nuevo Laredo))						
Piedras Negras - Nuevo Laredo Lim. Edos. N.L./Tamps. - Nuevo Laredo	90.00	5.00	0.00	0.00	0.00	5.00

CAUSANTE PRINCIPAL DEL ACCIDENTE (en porcentaje)

2 0 1 4

T A M A U L I P A S

CARRETERA Y TRAMO	CONDUCTOR	PEATON O PASAJERO	VEHICULO	CAMINO	IRRUPCION DE GANADO	AGENTE NATURAL
Ramal de Acceso a Puente Anzaldúas						
Reynosa - Nuevo Laredo	86.95	4.35	8.70	0.00	0.00	0.00
Santander Jiménez - Ent. El Ojito						
Soto La Marina - La Coma	100.00	0.00	0.00	0.00	0.00	0.00
Tampico - Cd. Mante	75.82	8.06	6.45	1.61	0.00	8.06
Túxpam - Tampico Lim. Edos. Tamps./Ver. - Tampico						

TOTAL DE CAUSANTES PRINCIPALES DEL ACCIDENTE (en porcentaje)

T A M A U L I P A S	80.77	4.37	6.55	3.28	0.44	4.59

DATOS DEL LUGAR DEL ACCIDENTE Y CONTROL DEL TRANSITO

2014

TAMAULIPAS

CARRETERA Y TRAMO	ALINEAMIENTO VERTICAL				ALINEAMIENTO HORIZONTAL												CONTROL DE TRANSITO EXISTENTE												
	PENDIENTE	CIMA	COLUMPIO	A NIVEL	TANGENTE	CURVA ABIERTA	CURVA CERRADA	ENTRONQUE	PUENTE O TUNEL	INTERSECCION	CALLEJON	ACCESO PRIVADO	CRUCE FFCC	ZONA PORTUARIA	TRAMO EN CONSTRUCCION	OTRO	SEÑAL INFORMATIVA	SEÑAL PREVENTIVA	SEÑAL RESTRICTIVA	SEMAFORO	AGENTE O GUARDAVIA	BARRERA O ISLETA	RAYAS LATERALES	RAYA CENTRAL	VIBRADORES	ABANDERAMIENTO	BANDEREROS	OTRO CONTROL	SIN CONTROL
Antiguo Morelos - Ent. El Huizache Antiguo Morelos - Lim. Edos. Tamps./S.L.P.				1								1					1	1	1	0	0	0	1	1	0	0	0	0	0
Cd. Valles - Cd. Victoria Lim. Edos. S.L.P./Tamps. - Cd. Valles	7			27	25	1	6	1								1	33	33	34	0	1	0	30	33	2	0	0	0	0
Cd. Valles - Tampico Lim. Edos. Ver./Tamps. - Tampico																0													
Cd. Victoria - Matamoros	8			63	59	7	1		1	1						2	67	66	67	1	1	0	57	59	9	0	2	1	0
Cd. Victoria - Soto La Marina	3			3	5		1										6	6	6	0	0	0	5	5	0	0	0	0	0
Ciudad Victoria - Monterrey Cd. Victoria - Lim. Edos. Tamps./NL	6			22	24	1						1	1			1	27	27	27	0	0	0	25	25	2	0	0	0	0
Ent. Tula - Cd. Victoria Lim. Edos. S.L.P./Tamps. - Cd. Victoria	17			18	30	4	1										35	35	35	0	0	0	35	35	1	0	0	0	0
Estación Manuel - T. C. (Cd. Victoria - Soto La Marina)	4			13	14	3											16	16	17	0	0	0	8	8	3	0	1	0	1
González - Llera de Canales	3			14	12		1					4					16	16	16	0	0	0	17	17	1	0	0	1	0
Ignacio Zaragoza - T. C. (Ciudad Victoria - Monterrey)	1			18	18	1											19	19	19	0	0	0	16	17	0	0	0	0	0
Las Urracas - T. C. (Matamoros - Reynosa)	1			11	8	1						2				1	10	9	10	0	0	0	9	10	2	0	0	0	0
Libramiento de Reynosa				0												0													
Libramiento Estación Manuel - González	1			11	10	1						1					10	10	10	0	0	0	9	11	2	0	1	2	0

DATOS DEL LUGAR DEL ACCIDENTE Y CONTROL DEL TRANSITO

2014

TAMAULIPAS

CARRETERA Y TRAMO	ALINEAMIENTO VERTICAL				ALINEAMIENTO HORIZONTAL												CONTROL DE TRANSITO EXISTENTE												
	PENDIENTE	CIMA	COLUMPIO	A NIVEL	TANGENTE	CURVA ABIERTA	CURVA CERRADA	ENTRONQUE	PUENTE O TUNEL	INTERSECCION	CALLEJON	ACCESO PRIVADO	CRUCE FFCC	ZONA PORTUARIA	TRAMO EN CONSTRUCCION	OTRO	SEÑAL INFORMATIVA	SEÑAL PREVENTIVA	SEÑAL RESTRICTIVA	SEMAFORO	AGENTE O GUARDAVIA	BARRERA O ISLETA	RAYAS LATERALES	RAYA CENTRAL	VIBRADORES	ABANDERAMIENTO	BANDEREROS	OTRO CONTROL	SIN CONTROL
Libramiento Poniente de Tampico (Cuota)				3	2		1										2	3	3	0	0	1	3	2	0	1	0	0	1
Matamoros - Playa Lauro Villar				18	16	1						1					18	18	18	0	0	0	12	17	0	0	0	1	0
Matamoros - Reynosa (Cuota)				13	6	2						1				4	11	11	11	0	0	1	9	10	1	0	0	0	0
Matamoros - Reynosa	1			31	24	1	1	1	1			3	1				29	28	28	1	0	0	24	26	2	0	0	0	2
Monterrey - Mier Lim. Edos. NL/Tamps. - Mier				2	1							1					1	1	1	0	0	0	2	2	1	0	1	0	0
Monterrey - Nuevo Laredo (Libre) Lim. Edos. NL/Tamps. - Nuevo Laredo	4			19	21							2					23	23	23	0	0	0	14	14	0	0	0	0	0
Monterrey - Reynosa (Libre) Lim. Edos. NL/Tamps. - Reynosa	2			4	3							2				1	4	4	4	0	0	0	4	4	0	0	0	0	0
Paras - Nueva Ciudad Guerrero Lim. Edos. NL/Tamps. - T. C. (Reynosa - (T. C. Monterrey - Nuevo Laredo))				0												0													
Piedras Negras - Nuevo Laredo Lim. Edos. N.L./Tamps. - Nuevo Laredo	2			18	17		1	1				1					20	20	20	0	0	0	16	16	0	0	0	0	0
Ramal de Acceso a Puente Anzaldúas				0												0													
Reynosa - Nuevo Laredo	3			20	10	2	3	3				5					22	20	22	0	0	0	21	21	3	0	0	0	0
Santander Jiménez - Ent. El Ojito				0												0													
Soto La Marina - La Coma				4	4												4	4	4	0	0	0	4	4	0	0	0	0	0

DATOS DEL LUGAR DEL ACCIDENTE Y CONTROL DEL TRANSITO

2014

T A M A U L I P A S

CARRETERA Y TRAMO	ALINEAMIENTO VERTICAL				ALINEAMIENTO HORIZONTAL												CONTROL DE TRANSITO EXISTENTE												
	PENDIENTE	CIMA	COLUMPIO	A NIVEL	TANGENTE	CURVA ABIERTA	CURVA CERRADA	ENTRONQUE	PUENTE O TUNEL	INTERSECCION	CALLEJON	ACCESO PRIVADO	CRUCE FFCC	ZONA PORTUARIA	TRAMO EN CONSTRUCCION	OTRO	SEÑAL INFORMATIVA	SEÑAL PREVENTIVA	SEÑAL RESTRICTIVA	SEMAFORO	AGENTE O GUARDAVIA	BARRERA O ISLETA	RAYAS LATERALES	RAYA CENTRAL	VIBRADORES	ABANDERAMIENTO	BANDEREROS	OTRO CONTROL	SIN CONTROL
Tampico - Cd. Mante	5			57	51	3	1	1		1		2	2			1	54	53	54	1	3	2	54	56	8	2	1	1	2
Túxpam - Tampico Lim. Edos. Tamps./Ver. - Tampico																0													
TOTAL DATOS DEL LUGAR DEL ACCIDENTE Y CONTROL DEL TRANSITO																													
T A M A U L I P A S	68			387	360	28	17	7	2	2		27	4			11	428	423	430	3	5	4	375	393	37	3	6	6	6

CIRCUNSTANCIAS QUE CONTRIBUYERON AL ACCIDENTE

2014

TAMAULIPAS

CARRETERA Y TRAMO	DEL CONDUCTOR O PEATON														DEL VEHICULO										DEL CAMINO							AGENTE NATURAL					
	IMPRUDENCIA O INTENCION	VELOCIDAD EXCESIVA	INVADIO CARRIL CONTRARIO	REBASO INDEBIDAMENTE	NO RESPETO SEÑAL DE ALTO	NO RESPETO SEMAFORO	NO CEDIO EL PASO	NO GUARDO DISTANCIA	VIRO INDEBIDAMENTE	MAL ESTACIONADO	ESTADO DE EBRIEDAD	BAJO EFECTO DE DROGAS	DORMITANDO	DESLUMBRAMIENTO	LLANTAS	FRENOS	DIRECCION	SUSPENSION	LUCES	EJES	TRANSMISION	MOTOR	SOBRECUPO O SOBRECARGA	EXCESO DE DIMENSIONES	IRRUPCION DE GANADO	DESPERFECTOS	FALTA DE SEÑALES	OBJETOS EN EL CAMINO	MOJADO	RESBALOSO	OTROS	LLUVIA	NIEVE O GRANIZO	NIEBLA O HUMO	TOLVANERA	VIENTOS FUERTES	OTROS
Antiguo Morelos - Ent. El Huizache Antiguo Morelos - Lim. Edos. Tamps./S.L.P.		1																																			
Cd. Valles - Cd. Victoria Lim. Edos. S.L.P./Tamps. - Cd. Valles	3	16	3				2	3	1							1									1							1					
Cd. Valles - Tampico Lim. Edos. Ver./Tamps. - Tampico																																					
Cd. Victoria - Matamoros	7	31	4	2	1		4	1	5	1			3		2						1	3						1			1						
Cd. Victoria - Soto La Marina		3					1																														
Ciudad Victoria - Monterrey Cd. Victoria - Lim. Edos. Tamps./NL	3	7	3		2		2	1	1	2					1						1								1		2	1					
Ent. Tula - Cd. Victoria Lim. Edos. S.L.P./Tamps. - Cd. Victoria	3	19	5	1				1	1													2									2						
Estación Manuel - T. C. (Cd. Victoria - Soto La Marina)		10	3				1						1																								
González - Llera de Canales	1	2	1					3	2				1		2											1						1					
Ignacio Zaragoza - T. C. (Ciudad Victoria - Monterrey)		7	5	1											3							1									2						
Las Urracas - T. C. (Matamoros - Reynosa)		8	1				1																														
Libramiento de Reynosa																																					
Libramiento Estación Manuel - González		3	1					1	3				1									2			1												
Libramiento Poniente de Tampico (Cuota)							1														1																
Matamoros - Playa Lauro Villar	2	8	3				3		2																												
Matamoros - Reynosa (Cuota)		6							1						2							1									1						
Matamoros - Reynosa	3	14	2				4	1	1		1		2																1		1						
Monterrey - Mier Lim. Edos. NL/Tamps. - Mier		2																																			

CIRCUNSTANCIAS QUE CONTRIBUYERON AL ACCIDENTE

2014

TAMAULIPAS

CARRETERA Y TRAMO	DEL CONDUCTOR O PEATON														DEL VEHICULO										DEL CAMINO							AGENTE NATURAL					
	IMPRUDENCIA O INTENCION	VELOCIDAD EXCESIVA	INVADIO CARRIL CONTRARIO	REBASO INDEBIDAMENTE	NO RESPETO SEÑAL DE ALTO	NO RESPETO SEMAFORO	NO CEDIO EL PASO	NO GUARDO DISTANCIA	VIRO INDEBIDAMENTE	MAL ESTACIONADO	ESTADO DE EBRIEDAD	BAJO EFECTO DE DROGAS	DORMITANDO	DESLUMBRAMIENTO	LLANTAS	FRENOS	DIRECCION	SUSPENSION	LUCES	EJES	TRANSMISION	MOTOR	SOBRECUPO O SOBRECARGA	EXCESO DE DIMENSIONES	IRRUPCION DE GANADO	DESPERFECTOS	FALTA DE SEÑALES	OBJETOS EN EL CAMINO	MOJADO	RESBALOSO	OTROS	LLUVIA	NIEVE O GRANIZO	NIEBLA O HUMO	TOLVANERA	VIENTOS FUERTES	OTROS
Monterrey - Nuevo Laredo (Libre) Lim. Edos. NL/Tamps. - Nuevo Laredo	5	10	1	1			1		1				1		1													1				1					
Monterrey - Reynosa (Libre) Lim. Edos. NL/Tamps. - Reynosa		3					1		1																												
Paras - Nueva Ciudad Guerrero Lim. Edos. NL/Tamps. - T. C. (Reynosa - (T. C. Monterrey - Nuevo Laredo))																																					
Piedras Negras - Nuevo Laredo Lim. Edos. N.L./Tamps. - Nuevo Laredo	1	13	1				1	2																													
Ramal de Acceso a Puente Anzaldúas																																					
Reynosa - Nuevo Laredo	1	11	3				2		1	1			1		1						1																
Santander Jiménez - Ent. El Ojito																																					
Soto La Marina - La Coma		4																																			
Tampico - Cd. Mante	2	24	5		1		5	1	5	2	1		1				1					3									1						
Túxpam - Tampico Lim. Edos. Tamps./Ver. - Tampico																																					
TOTAL DE CIRCUNSTANCIAS QUE CONTRIBUYERON AL ACCIDENTE																																					
T A M A U L I P A S	31	202	41	5	4		29	14	25	6	2		11		12	1	1				4	12			2	1		2	2		10	4					

ACCIDENTES POR TIPO DE VEHICULO

2 0 1 4

T A M A U L I P A S

CARRETERA Y TRAMO	ACCIDENTES	ACCIDENTES POR TIPO DE VEHICULO																							
		A	A-A	A-B	A-C	A-B-C	B	B-B	B-C	C	C-C	A-M	A-O	A-B-O	A-C-O	A-M-O	B-M	B-O	C-M	C-O	M	M-M	M-O	O	O-O
Antiguo Morelos - Ent. El Huizache Antiguo Morelos - Lim. Edos. Tamps./S.L.P.	1									1															
Cd. Valles - Cd. Victoria Lim. Edos. S.L.P./Tamps. - Cd. Valles	34	8		1	6		1		1	7		3					1		1		1		2	2	
Cd. Valles - Tampico Lim. Edos. Ver./Tamps. - Tampico	0																								
Cd. Victoria - Matamoros	71	18	6	1	12					23	9	1	1												
Cd. Victoria - Soto La Marina	6	2	1		1					2															
Ciudad Victoria - Monterrey Cd. Victoria - Lim. Edos. Tamps./NL	28	4	3		8		1		2	6	2								1	1					
Ent. Tula - Cd. Victoria Lim. Edos. S.L.P./Tamps. - Cd. Victoria	35	5	1		6				1	14	6									2					
Estación Manuel - T. C. (Cd. Victoria Soto La Marina)	17	4	2		2					7	2														

ACCIDENTES POR TIPO DE VEHICULO

2 0 1 4

T A M A U L I P A S

CARRETERA Y TRAMO	ACCIDENTES	ACCIDENTES POR TIPO DE VEHICULO																							
		A	A-A	A-B	A-C	A-B-C	B	B-B	B-C	C	C-C	A-M	A-O	A-B-O	A-C-O	A-M-O	B-M	B-O	C-M	C-O	M	M-M	M-O	O	O-O
González - Llera de Canales	17	2			1				1	10	3														
Ignacio Zaragoza - T. C. (Ciudad Victoria - Monterrey)	19	2		1	1					8	4								1	1			1		
Las Urracas - T. C. (Matamoros - Reynosa)	12	2	1		3				1	4	1														
Libramiento de Reynosa	0																								
Libramiento Estación Manuel - González	12	2	1		1		1			3	1									2			1		
Libramiento Poniente de Tampico (Cuota)	3	1			1					1															
Matamoros - Playa Lauro Villar	18	6	4		2					1			1						1	2	1				
Matamoros - Reynosa (Cuota)	13	8	1							2	1													1	
Matamoros - Reynosa	32	10	3		6		1			3	1		5		1					1			1		
Monterrey - Mier Lim. Edos. NL/Tamps. - Mier	2	1								1															

ACCIDENTES POR TIPO DE VEHICULO

2 0 1 4

T A M A U L I P A S

CARRETERA Y TRAMO	ACCIDENTES	ACCIDENTES POR TIPO DE VEHICULO																							
		A	A-A	A-B	A-C	A-B-C	B	B-B	B-C	C	C-C	A-M	A-O	A-B-O	A-C-O	A-M-O	B-M	B-O	C-M	C-O	M	M-M	M-O	O	O-O
Monterrey - Nuevo Laredo (Libre) Lim. Edos. NL/Tamps. - Nuevo Laredo	23	4	1		3					9	5				1										
Monterrey - Reynosa (Libre) Lim. Edos. NL/Tamps. - Reynosa	6	2	1		1					1			1												
Paras - Nueva Ciudad Guerrero Lim. Edos. NL/Tamps. - T. C. (Reynosa - (T. C. Monterrey - Nuevo Laredo))	0																								
Piedras Negras - Nuevo Laredo Lim. Edos. N.L./Tamps. - Nuevo Laredo	20	6			2					8	3									1					
Ramal de Acceso a Puente Anzaldúas	0																								
Reynosa - Nuevo Laredo	23	10	2		4					6	1														
Santander Jiménez - Ent. El Ojito	0																								
Soto La Marina - La Coma	4	3								1															

ACCIDENTES POR TIPO DE VEHICULO

2 0 1 4

T A M A U L I P A S

CARRETERA Y TRAMO	ACCIDENTES	ACCIDENTES POR TIPO DE VEHICULO																							
		A	A-A	A-B	A-C	A-B-C	B	B-B	B-C	C	C-C	A-M	A-O	A-B-O	A-C-O	A-M-O	B-M	B-O	C-M	C-O	M	M-M	M-O	O	O-O
Tampico - Cd. Mante	62	9			13	1			1	22	8	1	2							2			1		1
Túxpam - Tampico Lim. Edos. Tamps./Ver. - Tampico	0																								
TOTAL DE ACCIDENTES POR TIPO DE VEHICULO																									
TOTALES	458	109	27	3	73	1	4		7	140	47	5	10		2		1		4	12	2		6	3	1
PORCENTAJES	99.78	23.80	5.90	0.66	15.94	0.22	0.87	0.00	1.53	30.57	10.26	1.09	2.18	0.00	0.44	0.00	0.22	0.00	0.87	2.62	0.44	0.00	1.31	0.66	0.22

TIPO DE VEHICULO

A.- AUTOMOVIL

B.- AUTOBUSES

C.- CAMION SENCILLO Y COMBINADO, FURGONETA Y PICK-UP

M.- MOTOCICLETAS Y BICICLETAS

O.- OTROS (MAQ. AGRICOLA, DE CONST, TREN, VEH. FUGADOS DEL SITIO)

TIPO DE VEHICULOS INVOLUCRADOS

2014

T A M A U L I P A S

CARRETERA	TOTAL DE TIPO DE VEHICULOS INVOLUCRADOS																																															TOTAL DE VEH.
	A	A-A		A-B		A-C		A-B-C			B	B-B		B-C		C	C-C		A-M		A-O		A-B-O			A-C-O			A-M-O			B-M		B-O		C-M		C-O		M	M-M		M-O		O	O-O		
Antiguo Morelos - Ent. El Huizache Antiguo Morelos - Lim. Edos. Tamps./S.L.P.																1																																	1
Cd. Valles - Cd. Victoria Lim. Edos. S.L.P./Tamps. - Cd. Valles	8			1	1	6	6				1			1	1	7			3	3												1	1			1	1			1			2	2	4			51
Cd. Valles - Tampico Lim. Edos. Ver./Tamps. - Tampico																																																0
Cd. Victoria - Matamoros	18	6	7	1	1	12	12									23	9	9	1	1	1	1																										102
Cd. Victoria - Soto La Marina	2	1	1			1	1									2																																	8
Ciudad Victoria - Monterrey Cd. Victoria - Lim. Edos. Tamps./NL	4	3	3			8	9				1			2	3	6	2	2																		1	1	1	1								47
Ent. Tula - Cd. Victoria Lim. Edos. S.L.P./Tamps. - Cd. Victoria	5	1	1			7	6							1	1	14	6	7																				2	2								53
Estación Manuel - T. C. (Cd. Victoria - Soto La Marina)	4	2	2			2	2									7	2	2																														23
González - Llera de Canales	2					1	1							1	1	10	3	4																														23
Ignacio Zaragoza - T. C. (Ciudad Victoria - Monterrey)	2			1	1	1	1									8	4	4																		1	1	1	1				1	1				28
Las Urracas - T. C. (Matamoros - Reynosa)	2	1	1			3	3							1	1	4	1	1																														18
Libramiento de Reynosa																																																0
Libramiento Estación Manuel - González	2	1	2			1	1				1					3	1	4																				2	3				1	1				23

TIPO DE VEHICULOS INVOLUCRADOS

2 0 1 4

T A M A U L I P A S

CARRETERA	TOTAL DE TIPO DE VEHICULOS INVOLUCRADOS																																														TOTAL DE VEH.
	A	A-A		A-B		A-C		A-B-C			B	B-B		B-C		C	C-C		A-M		A-O		A-B-O			A-C-O			A-M-O			B-M		B-O		C-M		C-O		M	M-M		M-O		O	O-O		
Libramiento Poniente de Tampico (Cuota)	1					1	1									1																																4
Matamoros - Playa Lauro Villar	6	4	4			2	2									1					1	2														1	1	3	2	1								30
Matamoros - Reynosa (Cuota)	8	1	1													2	1	1																											1			15
Matamoros - Reynosa	10	3	3			7	6				1					3	1	1			5	5				1	1	1										1	1				1	1				52
Monterrey - Mier Lim. Edos. NL/Tamps. - Mier	1															1																																2
Monterrey - Nuevo Laredo (Libre) Lim. Edos. NL/Tamps. - Nuevo Laredo	4	1	1			3	4									9	5	5								1	1	2																				36
Monterrey - Reynosa (Libre) Lim. Edos. NL/Tamps. - Reynosa	2	1	1			1	1									1					1	1																										9
Paras - Nueva Ciudad Guerrero Lim. Edos. NL/Tamps. - T. C. (Reynosa - (T. C. Monterrey - Nuevo Laredo))																																																0
Piedras Negras - Nuevo Laredo Lim. Edos. N.L./Tamps. - Nuevo Laredo	6					2	2									8	3	3																				1	1									26
Ramal de Acceso a Puente Anzaldúas																																																0
Reynosa - Nuevo Laredo	10	2	2			4	4									6	1	1																														30
Santander Jiménez - Ent. El Ojito																																																0
Soto La Marina - La Coma	3															1																																4

TIPO DE VEHICULOS INVOLUCRADOS

2014

TAMAULIPAS

CARRETERA	TOTAL DE TIPO DE VEHICULOS INVOLUCRADOS																																																TOTAL DE VEH.
	A	A-A		A-B		A-C		A-B-C			B	B-B		B-C		C	C-C		A-M		A-O		A-B-O			A-C-O			A-M-O			B-M		B-O		C-M		C-O		M	M-M		M-O		O	O-O		
Tampico - Cd. Mante	9					16	16	1	1	1				1	1	22	8	10	1	1	2	2															2	2				1	1		1	1	100
Túxpam - Tampico Lim. Edos. Tamps./Ver. - Tampico																																																	0
TOTAL DE TIPO DE VEHICULOS INVOLUCRADOS																																																	
TOTALES	109	27	29	3	3	78	78	1	1	1	4			7	8	140	47	54	5	5	10	11				2	2	3				1	1			4	4	13	13	2			6	6	5	1	1	685
	109	56		6		156		3			4			15		140	101		10		21					7						2				8		26		2			12		5	2		685

TIPO DE VEHICULO

A.- AUTOMOVIL

B.- AUTOBUSES

C.- CAMION SENCILLO Y COMBINADO, FURGONETA Y PICK-UP

M.- MOTOCICLETAS Y BICICLETAS

O.- OTROS (MAQ. AGRICOLA, DE CONST, TREN, VEH. FUGADOS DEL SITIO)

TIPO DE VEHICULO	TOTAL DE VEHICULOS	PORCENTAJE %
A	264	38.54%
B	16	2.34%
C	347	50.66%
M	18	2.63%
O	40	5.84%
Total	685	100.00%

RESUMEN DE ACCIDENTES DE TRANSITO 2 0 1 4

RED DE CARRETERA FEDERAL LIBRE Y DE CUOTA

T A M A U L I P A S

CLASIFICACION	LONGITUD (km)	ACCIDENTES	HERIDOS	MUERTOS	DAÑOS MATERIALES (MILLONES $)	VEH/km (MILLONES)	INDICE DE ACCIDENTES (A)
CUOTA	56.600	16	18	6	0.8200	102.533	0.156
LIBRE	2,239.180	442	419	122	40.4147	5,223.124	0.085
RESUMEN DEL ESTADO	2,295.780	458	437	128	41.2347	5,325.656	0.086

NOTA:

(A) INDICE DE ACCIDENTES POR MILLON DE VEHICULOS - KILOMETRO