E S T A D I S T I C A

A C C I D E N T E S D E T R A N S I T O

2 0 1 4

Z A C A T E C A S

INDICE DE ACCIDENTES POR MILLON DE VEHICULOS-KILOMETRO (2014)

INDICE DE ACCIDENTES EN EL ESTADO 2014

$$\overline{I}^{A}_{V-km} = 0.134$$

ESTADO DE ZACATECAS

ACCIDENTES DE TRANSITO

2 0 1 4

Z A C A T E C A S

CARRETERA Y TRAMO	LONGITUD DEL CAMINO	VEH-km MILLONES	ACCIDENTES				SALDOS			INDICES POR 10^6 DE VEH-KM		INDICES POR 10^5 DE VEH-KM		
			TOTAL	CON MUERTOS	SOLO CON HERIDOS	EQUIVALENTES (1)	MUERTOS	HERIDOS	DAÑOS MATERIALES (MILLONES $)	ACCIDENTES	PELIGROSIDAD	ACCIDENTES MORTALES	MUERTOS	HERIDOS
Aguascalientes - Jalpa Lim. Edos. Ags./Zac. - T. C. (Guadalajara - Zacatecas)	25.440	43.104	1	0	0	1	0	0	0.0520	0.023	0.023	0.000	0.000	0.000
Aguascalientes - Zacatecas Lim. Edos. Ags./Zac. - Zacatecas	64.170	307.177	39	5	19	143	5	37	1.2285	0.127	0.466	0.002	0.002	0.012
Blvd. Guadalupe - Zacatecas - La Escondida	14.500	259.953	0	0	0					0.000		0.000		
Carbonera - T. C. (Ent. Morelos - Saltillo) Lim. Edos. SLP/Zac. - T. C. (Ent. Morelos - Saltillo)	32.800	14.726	0	0	0					0.000		0.000		
Cuauhtémoc - Osiris (Cuota)	32.000	79.029	14	2	5	48	2	11	1.9400	0.177	0.607	0.003	0.003	0.014
Ent. La Chicharrona - Cuencamé Ent. La Chicharrona - Lim. Edos. Zac./Dgo.	134.300	299.659	38	9	18	174	11	35	2.0040	0.127	0.581	0.003	0.004	0.012
Ent. Morelos - Ent. Noria de Gringos	2.200	4.947	4	0	3	14	0	5	0.1730	0.809	2.830	0.000	0.000	0.101
Ent. Morelos - Saltillo T. C. (Zacatecas - Durango) - Lim. Edos. Zac./Coah.	266.500	422.217	110	29	59	634	39	145	10.5870	0.261	1.502	0.007	0.009	0.034
Ent. Rivier - San Marcos Lim. Edos. Ags./Zac. - San Marcos	10.250	28.759	0	0	0					0.000		0.000		
Ent. Tesistán - Ent. Malpaso (km 42.000 - km 171.800), (km 209.900 - km 214.800), (km 223.950 - km 275.000)	185.750	262.835	33	7	19	165	9	39	1.3084	0.126	0.628	0.003	0.003	0.015
Fresnillo - Valparaíso	90.000	74.669	5	1	3	19	1	4	0.2310	0.067	0.254	0.001	0.001	0.005

ACCIDENTES DE TRANSITO

2 0 1 4

Z A C A T E C A S

CARRETERA Y TRAMO	LONGITUD DEL CAMINO	VEH-km MILLONES	ACCIDENTES				SALDOS			INDICES POR 10^6 DE VEH-KM		INDICES POR 10^5 DE VEH-KM		
			TOTAL	CON MUERTOS	SOLO CON HERIDOS	EQUIVALENTES (1)	MUERTOS	HERIDOS	DAÑOS MATERIALES (MILLONES $)	ACCIDENTES	PELIGROSIDAD	ACCIDENTES MORTALES	MUERTOS	HERIDOS
Guadalajara - Zacatecas Lim. Edos. Jal./Zac. - T. C. (Zacatecas - Durango)	235.340	377.546	61	7	33	263	11	68	2.4025	0.162	0.697	0.002	0.003	0.018
Guadalupe - Cosío Lim. Edos. Ags./Zac. - T. C. (Libramiento de Guadalupe - Zacatecas)	52.140	18.597	0	0	0					0.000		0.000		
Jerez - Fresnillo	60.000	69.116	6	1	5	30	1	9	0.2110	0.087	0.434	0.001	0.001	0.013
Libramiento de Fresnillo (Cuota)	20.050	34.845	4	1	2	18	1	4	1.5630	0.115	0.517	0.003	0.003	0.012
Libramiento de Guadalupe - Zacatecas	17.500	83.646	35	2	12	91	2	22	1.9295	0.418	1.088	0.002	0.002	0.026
Libramiento de Victor Rosales (Cuota)	12.200	55.839	0	0	0					0.000		0.000		
Libramiento Noreste de Zacatecas (Cuota)	21.000	34.493	9	2	4	63	6	9	0.8465	0.261	1.826	0.006	0.017	0.026
Providencia - Luis Moya Lim. Edos. Ags./Zac. - Luis Moya	6.000	7.713	0	0	0					0.000		0.000		
Ramal a Aeropuerto Zacatecas	1.950	1.639	0	0	0					0.000		0.000		
Ramal a Concepción del Oro	3.200	5.540	0	0	0					0.000		0.000		
Ramal a Francisco Murguia (Nieves)	17.400	9.831	0	0	0					0.000		0.000		

ACCIDENTES DE TRANSITO

2 0 1 4

Z A C A T E C A S

CARRETERA Y TRAMO	LONGITUD DEL CAMINO	VEH-km MILLONES	ACCIDENTES				SALDOS			INDICES POR 10^6 DE VEH-KM		INDICES POR 10^5 DE VEH-KM		
			TOTAL	CON MUERTOS	SOLO CON HERIDOS	EQUIVALENTES (1)	MUERTOS	HERIDOS	DAÑOS MATERIALES (MILLONES $)	ACCIDENTES	PELIGROSIDAD	ACCIDENTES MORTALES	MUERTOS	HERIDOS
Ramal a Gral. Panfilo Natera	1.500	2.125	0	0	0					0.000		0.000		
Ramal a Ruinas de Chicomostoc	2.200	0.071	0	0	0					0.000		0.000		
Ramal a San Martín	4.000	1.691	0	0	0					0.000		0.000		
Ramal a Villa de Cos	3.300	5.287	0	0	0					0.000		0.000		
San Luis Potosí - Ent. Arcinas (km 55.130 - km 89.300), (km 122.470 - km 162.980)	74.680	176.501	28	4	12	128	6	32	3.8810	0.159	0.725	0.002	0.003	0.018
San Luis Potosí - Lagos de Moreno Lim. Edos. SLP/Zac. - Lim. Edos. Zac./Jal.	12.710	27.172	2	0	1	4	0	1	0.3000	0.074	0.147	0.000	0.000	0.004
Zacatecas - Durango Zacatecas - Lim. Edos. Zac./Dgo.	190.080	894.185	94	16	52	454	24	108	6.8270	0.105	0.508	0.002	0.003	0.012

TOTAL DE ACCIDENTES DE TRANSITO

Z A C A T E C A S	1,593.160	3,602.912	483	86	247	2,249	118	529	35.4844	0.134	0.624	0.002	0.003	0.015

NOTA: (1) ACCIDENTES EQUIVALENTES
UN MUERTO = 6 ACCIDENTES
UN HERIDO = 2 ACCIDENTES

ACCIDENTES Y SALDOS POR MES

2 0 1 4

Z A C A T E C A S

CARRETERA Y TRAMO	SALDOS	ENERO	FEBRERO	MARZO	ABRIL	MAYO	JUNIO	JULIO	AGOSTO	SEPTIEMBRE	OCTUBRE	NOVIEMBRE	DICIEMBRE
Aguascalientes - Jalpa Lim. Edos. Ags./Zac. - T. C. (Guadalajara - Zacatecas)	ACCIDENTES							1					
	MUERTOS							0					
	HERIDOS							0					
	DAÑOS MATERIALES (MILLONES $)							0.0520					
Aguascalientes - Zacatecas Lim. Edos. Ags./Zac. - Zacatecas	ACCIDENTES	1	7	5	3	5	2	1	1	2	4	3	5
	MUERTOS	0	2	1	0	1	0	0	0	0	0	0	1
	HERIDOS	0	5	7	2	14	1	1	1	0	1	3	2
	DAÑOS MATERIALES (MILLONES $)	0.0450	0.1960	0.1670	0.0815	0.2050	0.0300	0.0200	0.0000	0.1040	0.1770	0.0550	0.1480
Blvd. Guadalupe - Zacatecas - La Escondida	ACCIDENTES												
	MUERTOS												
	HERIDOS												
	DAÑOS MATERIALES (MILLONES $)												
Carbonera - T. C. (Ent. Morelos - Saltillo) Lim. Edos. SLP/Zac. - T. C. (Ent. Morelos - Saltillo)	ACCIDENTES												
	MUERTOS												
	HERIDOS												
	DAÑOS MATERIALES (MILLONES $)												
Cuauhtémoc - Osiris (Cuota)	ACCIDENTES	1		4		1	1	2	1		2		2
	MUERTOS	0		1		0	0	1	0		0		0
	HERIDOS	0		5		0	0	2	2		0		2
	DAÑOS MATERIALES (MILLONES $)	0.0550		0.7400		0.2900	0.1000	0.3500	0.0300		0.1600		0.2150
Ent. La Chicharrona - Cuencamé Ent. La Chicharrona - Lim. Edos. Zac./Dgo.	ACCIDENTES	1	3	4	4	3	6	5	2	3	2	2	3
	MUERTOS	0	0	2	0	0	3	1	0	1	1	1	2
	HERIDOS	2	1	7	0	3	3	8	2	2	2	4	1
	DAÑOS MATERIALES (MILLONES $)	0.0350	0.2400	0.3350	0.3290	0.1830	0.3450	0.1350	0.0220	0.0650	0.0350	0.0500	0.2300
Ent. Morelos - Ent. Noria de Gringos	ACCIDENTES				1							2	1
	MUERTOS				0							0	0
	HERIDOS				2							2	1
	DAÑOS MATERIALES (MILLONES $)				0.0150							0.1550	0.0030
Ent. Morelos - Saltillo T. C. (Zacatecas - Durango) - Lim. Edos. Zac./Coah.	ACCIDENTES	11	8	8	8	8	12	12	12	7	5	7	12
	MUERTOS	1	3	1	3	2	3	8	5	4	2	3	4
	HERIDOS	14	23	11	9	9	10	17	23	7	4	8	10
	DAÑOS MATERIALES (MILLONES $)	0.5500	0.4520	0.7750	0.7750	0.8400	1.7250	0.7550	0.8500	1.3600	0.3700	0.5250	1.6100
Ent. Rivier - San Marcos Lim. Edos. Ags./Zac. - San Marcos	ACCIDENTES												
	MUERTOS												
	HERIDOS												
	DAÑOS MATERIALES (MILLONES $)												
Ent. Tesistán - Ent. Malpaso (km 42.000 - km 171.800), (km 209.900 - km 214.800), (km 223.950 - km 275.000)	ACCIDENTES	1	5	1	6	6	3	1	2	2	1		5
	MUERTOS	1	0	0	3	2	2	0	0	0	0		1
	HERIDOS	3	5	2	11	3	3	1	0	3	1		7
	DAÑOS MATERIALES (MILLONES $)	0.0800	0.1155	0.1800	0.3950	0.1030	0.0551	0.0500	0.0880	0.0608	0.0410		0.1400
Fresnillo - Valparaíso	ACCIDENTES		2		1	1							1
	MUERTOS		1		0	0							0
	HERIDOS		2		1	1							0
	DAÑOS MATERIALES (MILLONES $)		0.0850		0.0660	0.0400							0.0400

ACCIDENTES Y SALDOS POR MES

2 0 1 4

Z A C A T E C A S

CARRETERA Y TRAMO	SALDOS	ENERO	FEBRERO	MARZO	ABRIL	MAYO	JUNIO	JULIO	AGOSTO	SEPTIEMBRE	OCTUBRE	NOVIEMBRE	DICIEMBRE
Guadalajara - Zacatecas Lim. Edos. Jal./Zac. - T. C. (Zacatecas - Durango)	ACCIDENTES	3	6	5	6	11	7	6	3	4	4	5	1
	MUERTOS	0	2	0	4	0	4	0	0	0	0	1	0
	HERIDOS	4	12	5	6	8	6	7	2	4	10	3	1
	DAÑOS MATERIALES (MILLONES $)	0.0850	0.2200	0.1300	0.2200	0.4905	0.3500	0.2450	0.0750	0.1300	0.2450	0.2100	0.0020
Guadalupe - Cosío Lim. Edos. Ags./Zac. - T. C. (Libramiento de Guadalupe - Zacatecas)	ACCIDENTES												
	MUERTOS												
	HERIDOS												
	DAÑOS MATERIALES (MILLONES $)												
Jerez - Fresnillo	ACCIDENTES				1				1	2			2
	MUERTOS				1				0	0			0
	HERIDOS				1				4	3			1
	DAÑOS MATERIALES (MILLONES $)				0.0900				0.0150	0.0360			0.0700
Libramiento de Fresnillo (Cuota)	ACCIDENTES	1			1				1				1
	MUERTOS	1			0				0				0
	HERIDOS	0			2				2				0
	DAÑOS MATERIALES (MILLONES $)	0.0330			0.0150				0.0150				1.5000
Libramiento de Guadalupe - Zacatecas	ACCIDENTES	4	2	3	4	5	2	6	1	2	3		3
	MUERTOS	0	1	1	0	0	0	0	0	0	0		0
	HERIDOS	2	0	1	1	6	7	4	1	0	0		0
	DAÑOS MATERIALES (MILLONES $)	0.3850	0.0350	0.0280	0.2750	0.3160	0.0820	0.1635	0.3000	0.1050	0.0750		0.1650
Libramiento de Victor Rosales (Cuota)	ACCIDENTES												
	MUERTOS												
	HERIDOS												
	DAÑOS MATERIALES (MILLONES $)												
Libramiento Noreste de Zacatecas (Cuota)	ACCIDENTES	1				1	1	2				3	1
	MUERTOS	0				4	0	2				0	0
	HERIDOS	1				4	2	2				0	0
	DAÑOS MATERIALES (MILLONES $)	0.0015				0.1150	0.0250	0.1700				0.5050	0.0300
Providencia - Luis Moya Lim. Edos. Ags./Zac. - Luis Moya	ACCIDENTES												
	MUERTOS												
	HERIDOS												
	DAÑOS MATERIALES (MILLONES $)												
Ramal a Aeropuerto Zacatecas	ACCIDENTES												
	MUERTOS												
	HERIDOS												
	DAÑOS MATERIALES (MILLONES $)												
Ramal a Concepción del Oro	ACCIDENTES												
	MUERTOS												
	HERIDOS												
	DAÑOS MATERIALES (MILLONES $)												

ACCIDENTES Y SALDOS POR MES

2 0 1 4

Z A C A T E C A S

CARRETERA Y TRAMO	SALDOS	ENERO	FEBRERO	MARZO	ABRIL	MAYO	JUNIO	JULIO	AGOSTO	SEPTIEMBRE	OCTUBRE	NOVIEMBRE	DICIEMBRE
Ramal a Francisco Murguia (Nieves)	ACCIDENTES												
	MUERTOS												
	HERIDOS												
	DAÑOS MATERIALES (MILLONES $)												
Ramal a Gral. Panfilo Natera	ACCIDENTES												
	MUERTOS												
	HERIDOS												
	DAÑOS MATERIALES (MILLONES $)												
Ramal a Ruinas de Chicomostoc	ACCIDENTES												
	MUERTOS												
	HERIDOS												
	DAÑOS MATERIALES (MILLONES $)												
Ramal a San Martín	ACCIDENTES												
	MUERTOS												
	HERIDOS												
	DAÑOS MATERIALES (MILLONES $)												
Ramal a Villa de Cos	ACCIDENTES												
	MUERTOS												
	HERIDOS												
	DAÑOS MATERIALES (MILLONES $)												
San Luis Potosí - Ent. Arcinas (km 55.130 - km 89.300), (km 122.470 - km 162.980)	ACCIDENTES	1	1	1	1	3	4	5		4	1	1	6
	MUERTOS	0	0	0	0	0	1	0		2	2	0	1
	HERIDOS	0	0	0	0	1	5	3		10	0	0	13
	DAÑOS MATERIALES (MILLONES $)	0.8500	0.0300	0.2000	0.3100	0.4150	0.3700	0.0830		0.7050	0.0130	0.2000	0.7050
San Luis Potosí - Lagos de Moreno Lim. Edos. SLP/Zac. - Lim. Edos. Zac./Jal.	ACCIDENTES						1		1				
	MUERTOS						0		0				
	HERIDOS						1		0				
	DAÑOS MATERIALES (MILLONES $)						0.1000		0.2000				
Zacatecas - Durango Zacatecas - Lim. Edos. Zac./Dgo.	ACCIDENTES	8	18	11	5	4	5	3	9	10	7	5	9
	MUERTOS	1	8	2	0	1	0	4	2	2	1	1	2
	HERIDOS	11	29	13	2	6	4	2	16	8	7	3	7
	DAÑOS MATERIALES (MILLONES $)	0.3810	2.2230	0.5450	0.3135	0.2800	0.9770	0.1655	0.8030	0.4700	0.2200	0.1340	0.3150

TOTAL DE ACCIDENTES Y SALDOS POR MES

Z A C A T E C A S	ACCIDENTES	33	52	42	41	48	44	44	34	36	29	28	52
	MUERTOS	4	17	8	11	10	13	16	7	9	6	6	11
	HERIDOS	37	77	51	37	55	42	47	53	37	25	23	45
	DAÑOS MATERIALES (MILLONES $)	2.5005	3.5965	3.1000	2.8850	3.2775	4.1591	2.1890	2.3980	3.0358	1.3360	1.8340	5.1730

ACCIDENTES POR DIA DE LA SEMANA Y CONDICIONES DE LUZ

2 0 1 4

Z A C A T E C A S

CARRETERA Y TRAMO	ACCIDENTES	DIA DE LA SEMANA							CONDICIONES DE LUZ			
		LUNES	MARTES	MIÉRCOLES	JUEVES	VIERNES	SÁBADO	DOMINGO	DE DIA	CREPUSCULO	DE NOCHE	ALUMBRADO PUBLICO
Aguascalientes - Jalpa Lim. Edos. Ags./Zac. - T. C. (Guadalajara - Zacatecas)	ACCIDENTES			1					1			0
	ACCIDENTES MORTALES			0					0			0
Aguascalientes - Zacatecas Lim. Edos. Ags./Zac. - Zacatecas	ACCIDENTES	5	4	8	7	6	4	5	18	2	19	0
	ACCIDENTES MORTALES	1	0	0	1	1	1	1	0	1	4	0
Blvd. Guadalupe - Zacatecas - La Escondida	ACCIDENTES											0
	ACCIDENTES MORTALES											0
Carbonera - T. C. (Ent. Morelos - Saltillo) Lim. Edos. SLP/Zac. - T. C. (Ent. Morelos - Saltillo)	ACCIDENTES											0
	ACCIDENTES MORTALES											0
Cuauhtémoc - Osiris (Cuota)	ACCIDENTES	2	2		1	4	5		9		5	0
	ACCIDENTES MORTALES	1	0		0	0	1		1		1	0
Ent. La Chicharrona - Cuencamé Ent. La Chicharrona - Lim. Edos. Zac./Dgo.	ACCIDENTES	6	5	4	6	7	5	5	21	3	14	0
	ACCIDENTES MORTALES	2	1	1	3	1	0	1	6	0	3	0
Ent. Morelos - Ent. Noria de Gringos	ACCIDENTES			3				1	2		2	0
	ACCIDENTES MORTALES			0				0	0		0	0
Ent. Morelos - Saltillo T. C. (Zacatecas - Durango) - Lim. Edos. Zac./Coah.	ACCIDENTES	13	18	11	15	15	23	15	66	6	38	0
	ACCIDENTES MORTALES	3	6	4	3	3	7	3	20	1	8	0
Ent. Rivier - San Marcos Lim. Edos. Ags./Zac. - San Marcos	ACCIDENTES											0
	ACCIDENTES MORTALES											0
Ent. Tesistán - Ent. Malpaso (km 42.000 - km 171.800), (km 209.900 - km 214.800), (km 223.950 - km 275.000)	ACCIDENTES	6	3	3	5	8	6	2	21		12	0
	ACCIDENTES MORTALES	1	2	1	0	2	0	1	2		5	0
Fresnillo - Valparaíso	ACCIDENTES	1		1	1		1	1	2		3	0
	ACCIDENTES MORTALES	0		0	0		0	1	0		1	0

ACCIDENTES POR DIA DE LA SEMANA Y CONDICIONES DE LUZ

2 0 1 4

Z A C A T E C A S

CARRETERA Y TRAMO	ACCIDENTES	DIA DE LA SEMANA							CONDICIONES DE LUZ			
		LUNES	MARTES	MIÉRCOLES	JUEVES	VIERNES	SÁBADO	DOMINGO	DE DIA	CREPUSCULO	DE NOCHE	ALUMBRADO PUBLICO
Guadalajara - Zacatecas Lim. Edos. Jal./Zac. - T. C. (Zacatecas - Durango)	ACCIDENTES	11	8	6	11	11	8	6	32	1	28	0
	ACCIDENTES MORTALES	1	1	0	1	1	2	1	6	0	1	0
Guadalupe - Cosío Lim. Edos. Ags./Zac. - T. C. (Libramiento de Guadalupe - Zacatecas)	ACCIDENTES											0
	ACCIDENTES MORTALES											0
Jerez - Fresnillo	ACCIDENTES	2	3		1				2		4	0
	ACCIDENTES MORTALES	0	1		0				1		0	0
Libramiento de Fresnillo (Cuota)	ACCIDENTES					2	1	1	4			0
	ACCIDENTES MORTALES					1	0	0	1			0
Libramiento de Guadalupe - Zacatecas	ACCIDENTES	7	5	4	4	6	2	7	23	1	11	0
	ACCIDENTES MORTALES	1	0	0	0	1	0	0	0	0	2	0
Libramiento de Victor Rosales (Cuota)	ACCIDENTES											0
	ACCIDENTES MORTALES											0
Libramiento Noreste de Zacatecas (Cuota)	ACCIDENTES	1	2		1	1	1	3	3		6	0
	ACCIDENTES MORTALES	0	0		0	0	0	2	0		2	0
Providencia - Luis Moya Lim. Edos. Ags./Zac. - Luis Moya	ACCIDENTES											0
	ACCIDENTES MORTALES											0
Ramal a Aeropuerto Zacatecas	ACCIDENTES											0
	ACCIDENTES MORTALES											0
Ramal a Concepción del Oro	ACCIDENTES											0
	ACCIDENTES MORTALES											0
Ramal a Francisco Murguia (Nieves)	ACCIDENTES											0
	ACCIDENTES MORTALES											0
Ramal a Gral. Panfilo Natera	ACCIDENTES											0
	ACCIDENTES MORTALES											0

ACCIDENTES POR DIA DE LA SEMANA Y CONDICIONES DE LUZ

2 0 1 4

Z A C A T E C A S

CARRETERA Y TRAMO	ACCIDENTES	DIA DE LA SEMANA							CONDICIONES DE LUZ			
		LUNES	MARTES	MIÉRCOLES	JUEVES	VIERNES	SÁBADO	DOMINGO	DE DIA	CREPUSCULO	DE NOCHE	ALUMBRADO PUBLICO
Ramal a Ruinas de Chicomostoc	ACCIDENTES											0
	ACCIDENTES MORTALES											0
Ramal a San Martín	ACCIDENTES											0
	ACCIDENTES MORTALES											0
Ramal a Villa de Cos	ACCIDENTES											0
	ACCIDENTES MORTALES											0
San Luis Potosí - Ent. Arcinas (km 55.130 - km 89.300), (km 122.470 - km 162.980)	ACCIDENTES	2	4	3	3	8	4	4	16	1	11	0
	ACCIDENTES MORTALES	0	2	1	0	0	0	1	2	0	2	0
San Luis Potosí - Lagos de Moreno Lim. Edos. SLP/Zac. - Lim. Edos. Zac./Jal.	ACCIDENTES	1	1						2			0
	ACCIDENTES MORTALES	0	0						0			0
Zacatecas - Durango Zacatecas - Lim. Edos. Zac./Dgo.	ACCIDENTES	13	14	13	11	10	16	17	57	1	36	0
	ACCIDENTES MORTALES	2	2	2	2	2	2	4	8	1	7	0

TOTAL DE ACCIDENTES POR DIA DE LA SEMANA Y CONDICIONES DE LUZ

Z A C A T E C A S	ACCIDENTES	70	69	57	66	78	76	67	279	15	189	0
	ACCIDENTES MORTALES	12	15	9	10	12	13	15	47	3	36	0

ACCIDENTES EN PERIODOS FESTIVOS

2 0 1 4

Z A C A T E C A S

CARRETERA Y TRAMO	SALDOS	AÑO NUEVO 01/01/2014 01/01/2014	5 DE FEBRERO 01/02/2014 03/02/2014	21 DE MARZO 15/03/2014 17/03/2014	SEMANA SANTA 17/04/2014 20/04/2014	DIA DEL TRABAJO 01/05/2014 01/05/2014	5 DE MAYO 03/05/2014 05/05/2014	DIA DE LA INDEPENDENCIA 13/09/2014 16/09/2014	DIA DE MUERTOS 01/11/2014 02/11/2014	DIA DE LA REVOLUCION 15/11/2014 17/11/2014	NAVIDAD 25/12/2014 25/12/2014
Aguascalientes - Jalpa Lim. Edos. Ags./Zac. - T. C. (Guadalajara - Zacatecas)	ACCIDENTES										
	MUERTOS										
	HERIDOS										
	DAÑOS MATERIALES (MILLONES $)										
Aguascalientes - Zacatecas Lim. Edos. Ags./Zac. - Zacatecas	ACCIDENTES		1		1		1			1	
	MUERTOS		1		0		0			0	
	HERIDOS		3		0		3			0	
	DAÑOS MATERIALES (MILLONES $)		0.0500		0.0015		0.0120			0.0100	
Blvd. Guadalupe - Zacatecas - La Escondida	ACCIDENTES										
	MUERTOS										
	HERIDOS										
	DAÑOS MATERIALES (MILLONES $)										
Carbonera - T. C. (Ent. Morelos - Saltillo) Lim. Edos. SLP/Zac. - T. C. (Ent. Morelos - Saltillo)	ACCIDENTES										
	MUERTOS										
	HERIDOS										
	DAÑOS MATERIALES (MILLONES $)										
Cuauhtémoc - Osiris (Cuota)	ACCIDENTES										
	MUERTOS										
	HERIDOS										
	DAÑOS MATERIALES (MILLONES $)										
Ent. La Chicharrona - Cuencamé Ent. La Chicharrona - Lim. Edos. Zac./Dgo.	ACCIDENTES						1				1
	MUERTOS						0				0
	HERIDOS						0				0
	DAÑOS MATERIALES (MILLONES $)						0.1200				0.0550
Ent. Morelos - Ent. Noria de Gringos	ACCIDENTES									1	
	MUERTOS									0	
	HERIDOS									2	
	DAÑOS MATERIALES (MILLONES $)									0.0900	
Ent. Morelos - Saltillo T. C. (Zacatecas - Durango) - Lim. Edos. Zac./Coah.	ACCIDENTES				1		1		1	1	
	MUERTOS				1		1		0	0	
	HERIDOS				2		2		0	3	
	DAÑOS MATERIALES (MILLONES $)				0.1200		0.0800		0.0200	0.0700	
Ent. Rivier - San Marcos Lim. Edos. Ags./Zac. - San Marcos	ACCIDENTES										
	MUERTOS										
	HERIDOS										
	DAÑOS MATERIALES (MILLONES $)										
Ent. Tesistán - Ent. Malpaso (km 42.000 - km 171.800). (km 209.900 - km 214.800). (km 223.950 - km 275.000)	ACCIDENTES			1							1
	MUERTOS			0							0
	HERIDOS			2							0
	DAÑOS MATERIALES (MILLONES $)			0.1800							0.0300
Fresnillo - Valparaíso	ACCIDENTES										1
	MUERTOS										0
	HERIDOS										0
	DAÑOS MATERIALES (MILLONES $)										0.0400

ACCIDENTES EN PERIODOS FESTIVOS

2 0 1 4

Z A C A T E C A S

CARRETERA Y TRAMO	SALDOS	AÑO NUEVO 01/01/2014 01/01/2014	5 DE FEBRERO 01/02/2014 03/02/2014	21 DE MARZO 15/03/2014 17/03/2014	SEMANA SANTA 17/04/2014 20/04/2014	DIA DEL TRABAJO 01/05/2014 01/05/2014	5 DE MAYO 03/05/2014 05/05/2014	DIA DE LA INDEPENDENCIA 13/09/2014 16/09/2014	DIA DE MUERTOS 01/11/2014 02/11/2014	DIA DE LA REVOLUCION 15/11/2014 17/11/2014	NAVIDAD 25/12/2014 25/12/2014
Guadalajara - Zacatecas Lim. Edos. Jal./Zac. - T. C. (Zacatecas - Durango)	ACCIDENTES			1	3		1			1	
	MUERTOS			0	3		0			0	
	HERIDOS			0	3		0			3	
	DAÑOS MATERIALES (MILLONES $)			0.0200	0.1250		0.0600			0.0400	
Guadalupe - Cosío Lim. Edos. Ags./Zac. - T. C. (Libramiento de Guadalupe - Zacatecas)	ACCIDENTES										
	MUERTOS										
	HERIDOS										
	DAÑOS MATERIALES (MILLONES $)										
Jerez - Fresnillo	ACCIDENTES							1			1
	MUERTOS							0			0
	HERIDOS							2			0
	DAÑOS MATERIALES (MILLONES $)							0.0060			0.0430
Libramiento de Fresnillo (Cuota)	ACCIDENTES										
	MUERTOS										
	HERIDOS										
	DAÑOS MATERIALES (MILLONES $)										
Libramiento de Guadalupe - Zacatecas	ACCIDENTES	1			1						
	MUERTOS	0			0						
	HERIDOS	2			0						
	DAÑOS MATERIALES (MILLONES $)	0.0350			0.0300						
Libramiento de Victor Rosales (Cuota)	ACCIDENTES										
	MUERTOS										
	HERIDOS										
	DAÑOS MATERIALES (MILLONES $)										
Libramiento Noreste de Zacatecas (Cuota)	ACCIDENTES										
	MUERTOS										
	HERIDOS										
	DAÑOS MATERIALES (MILLONES $)										
Providencia - Luis Moya Lim. Edos. Ags./Zac. - Luis Moya	ACCIDENTES										
	MUERTOS										
	HERIDOS										
	DAÑOS MATERIALES (MILLONES $)										
Ramal a Aeropuerto Zacatecas	ACCIDENTES										
	MUERTOS										
	HERIDOS										
	DAÑOS MATERIALES (MILLONES $)										
Ramal a Concepción del Oro	ACCIDENTES										
	MUERTOS										
	HERIDOS										
	DAÑOS MATERIALES (MILLONES $)										
Ramal a Francisco Murguia (Nieves)	ACCIDENTES										
	MUERTOS										
	HERIDOS										
	DAÑOS MATERIALES (MILLONES $)										

ACCIDENTES EN PERIODOS FESTIVOS

2 0 1 4

Z A C A T E C A S

CARRETERA Y TRAMO	SALDOS	AÑO NUEVO 01/01/2014 01/01/2014	5 DE FEBRERO 01/02/2014 03/02/2014	21 DE MARZO 15/03/2014 17/03/2014	SEMANA SANTA 17/04/2014 20/04/2014	DIA DEL TRABAJO 01/05/2014 01/05/2014	5 DE MAYO 03/05/2014 05/05/2014	DIA DE LA INDEPENDENCIA 13/09/2014 16/09/2014	DIA DE MUERTOS 01/11/2014 02/11/2014	DIA DE LA REVOLUCION 15/11/2014 17/11/2014	NAVIDAD 25/12/2014 25/12/2014
Ramal a Gral. Panfilo Natera	ACCIDENTES										
	MUERTOS										
	HERIDOS										
	DAÑOS MATERIALES (MILLONES $)										
Ramal a Ruinas de Chicomostoc	ACCIDENTES										
	MUERTOS										
	HERIDOS										
	DAÑOS MATERIALES (MILLONES $)										
Ramal a San Martín	ACCIDENTES										
	MUERTOS										
	HERIDOS										
	DAÑOS MATERIALES (MILLONES $)										
Ramal a Villa de Cos	ACCIDENTES										
	MUERTOS										
	HERIDOS										
	DAÑOS MATERIALES (MILLONES $)										
San Luis Potosí - Ent. Arcinas (km 55.130 - km 89.300). (km 122.470 - km 162.980)	ACCIDENTES										
	MUERTOS										
	HERIDOS										
	DAÑOS MATERIALES (MILLONES $)										
San Luis Potosí - Lagos de Moreno Lim. Edos. SLP/Zac. - Lim. Edos. Zac./Jal.	ACCIDENTES										
	MUERTOS										
	HERIDOS										
	DAÑOS MATERIALES (MILLONES $)										
Zacatecas - Durango Zacatecas - Lim. Edos. Zac./Dgo.	ACCIDENTES	1	3					2			
	MUERTOS	0	2					0			
	HERIDOS	3	3					2			
	DAÑOS MATERIALES (MILLONES $)	0.0300	0.5650					0.0300			

TOTAL DE ACCIDENTES EN PERIODOS FESTIVOS

Z A C A T E C A S	ACCIDENTES	2	4	2	6		4	3	1	4	4
	MUERTOS	0	3	0	4		1	0	0	0	0
	HERIDOS	5	6	2	5		5	4	0	8	0
	DAÑOS MATERIALES (MILLONES $)	0.0650	0.6150	0.2000	0.2765		0.2720	0.0360	0.0200	0.2100	0.1680

ACCIDENTES POR KILOMETRO
2014

CARRETERA Y TRAMO: Aguascalientes - Jalpa Lim. Edos. Ags./Zac. - T. C. (Guadalajara - Zacatecas) (MEX-070)

DEL KM: 66+000
AL KM: 110+000



CLAVE	CLASIFICACION DEL ACCIDENTE	CLAVE	CLASIFICACION DEL ACCIDENTE
A	SALIDA DEL CAMINO	COLISION SOBRE EL CAMINO	
		G	OTRO VEHICULO MOTOR EN TRANSITO
SIN COLISION SOBRE EL CAMINO		H	OTRO VEHICULO MOTOR POR ALCANCE
B	VOLCADURA	J	VEHICULO MOTOR ESTACIONADO
C	CAIDA DE PASAJERO	K	FERROCARRIL
D	INCENDIO	L	BICICLETA/MOTOCICLETA
E	OTROS	M	ANIMAL
P	CAIDA DE CARGA	N	OBJETO FIJO
Q	DESPRENDIMIENTO DE REMOLQUE	O	OTROS OBJETOS
COLISION SOBRE EL CAMINO		S	SIN DATO
F	PEATON (ATROPELLAMIENTO)		
R	VELOCIDAD EXCESIVA	ACCIDENTES EQUIVALENTES A DAÑOS MATERIALES	
		✞	UN MUERTO = 6 ACCIDENTES
		✡	UN HERIDO = 2 ACCIDENTES

ACCIDENTES POR KILOMETRO
2014

CARRETERA Y TRAMO: Aguascalientes - Zacatecas Lim. Edos. Ags./Zac. - Zacatecas (MEX-045)

DEL KM: 63+000
AL KM: 105+000

SALDOS | CAUSAS | KILOMETRO

KM	M	H	D	C	P	V	C	G	A.	NUMERO Y CLASIFICACION DE ACCIDENTES
60										
	0	0	33,000	1	0	0	0	0	0	G
65										
	0	0	1,500	1	0	0	0	0	0	A
	1	12	180,000	3	0	0	0	0	0	H N N ✞ ✞ ✞ ✞ ✞ ✞ ✡
	1	3	50,000	1	0	0	0	0	0	A ✞ ✞ ✞ ✞ ✞ ✞ ✡ ✡ ✡ ✡ ✡ ✡
70										
75										
	0	0	100,000	1	0	0	0	0	0	G
	0	1	66,000	2	0	0	0	0	0	G H ✡ ✡
80	1	0	125,000	2	0	0	0	0	0	G N ✞ ✞ ✞ ✞ ✞ ✞
	1	2	135,000	2	1	0	0	0	0	A A G ✞ ✞ ✞ ✞ ✞ ✞ ✡ ✡ ✡ ✡
85										
	0	5	62,000	2	0	0	0	0	0	G G ✡ ✡ ✡ ✡ ✡ ✡ ✡ ✡ ✡ ✡
	1	2	54,000	3	0	0	0	0	0	A G G ✞ ✞ ✞ ✞ ✞ ✞ ✡ ✡ ✡ ✡
	0	0	70,000	1	0	0	0	0	0	B
90										
	0	0	10,000	1	0	0	0	0	0	A
95										
	0	1	4,000	1	0	0	0	0	0	H ✡ ✡
100										
	0	3	70,000	2	0	0	0	0	0	A A ✡ ✡ ✡ ✡ ✡ ✡
	0	0	6,000	1	0	0	0	0	0	J
										B ✡ ✡ ✡ ✡
105										

Scale: 5 10 15 20 25 30 35

M H D | C P V C G A.
U E A | O E E A A
E R Ñ | N A H M N N
R I O | D T I I A A.
T D S | U C N D T
O O | C O U O O U
S S M | T L R
A | O P O A.
T | R A L
E | S
R
I
A
L
E
S
(S)

N U M E R O Y C L A S I F I C A C I O N D E A C C I D E N T E S

CLAVE	CLASIFICACION DEL ACCIDENTE	CLAVE	CLASIFICACION DEL ACCIDENTE
A	SALIDA DEL CAMINO	COLISION SOBRE EL CAMINO	
		G	OTRO VEHICULO MOTOR EN TRANSITO
SIN COLISION SOBRE EL CAMINO		H	OTRO VEHICULO MOTOR POR ALCANCE
B	VOLCADURA	J	VEHICULO MOTOR ESTACIONADO
C	CAIDA DE PASAJERO	K	FERROCARRIL
D	INCENDIO	L	BICICLETA/MOTOCICLETA
E	OTROS	M	ANIMAL
P	CAIDA DE CARGA	N	OBJETO FIJO
Q	DESPRENDIMIENTO DE REMOLQUE	O	OTROS OBJETOS
COLISION SOBRE EL CAMINO		S	SIN DATO
F	PEATON (ATROPELLAMIENTO)		
R	VELOCIDAD EXCESIVA	ACCIDENTES EQUIVALENTES A DAÑOS MATERIALES	
		✞	UN MUERTO = 6 ACCIDENTES
		✡	UN HERIDO = 2 ACCIDENTES

DEL KM: 105+000
AL KM: 126+840

SALDOS | CAUSAS | KILOMETRO

KM	M	H	D	C	P	V	C	G	A.	NUMERO Y CLASIFICACION DE ACCIDENTES
105	0	0	15,000	0	0	0	0	1	0	M
	0	1	25,000	1	0	0	0	0	0	G ✡ ✡
	0	0	25,000	1	0	0	0	0	0	G
110	0	0	10,000	1	0	0	0	0	0	A
	0	1	20,000	1	0	0	0	0	0	G ✡ ✡
115	0	0	5,000	1	0	0	0	0	0	A
	0	1	63,000	2	0	1	0	0	0	A G N ✡ ✡
	0	1	44,000	2	0	0	0	0	0	A H ✡ ✡
	0	2	40,000	1	1	0	0	0	0	A F ✡ ✡ ✡ ✡
120										
125										
130										
135										
140										
145										
150										

Scale: 5 10 15 20 25 30 35 40 45

M H D | C P V C G A.
U E A | O E E A A
E R Ñ | N A H M N N
R I O | D T I I A A.
T D S | U C N D T
O O | C O U O O U
S S M | T L R
A | O P O A.
T | R A L
E | S
R
I
A
L
E
S
(S)

N U M E R O Y C L A S I F I C A C I O N D E A C C I D E N T E S

CLAVE	CLASIFICACION DEL ACCIDENTE	CLAVE	CLASIFICACION DEL ACCIDENTE
A	SALIDA DEL CAMINO	COLISION SOBRE EL CAMINO	
		G	OTRO VEHICULO MOTOR EN TRANSITO
SIN COLISION SOBRE EL CAMINO		H	OTRO VEHICULO MOTOR POR ALCANCE
B	VOLCADURA	J	VEHICULO MOTOR ESTACIONADO
C	CAIDA DE PASAJERO	K	FERROCARRIL
D	INCENDIO	L	BICICLETA/MOTOCICLETA
E	OTROS	M	ANIMAL
P	CAIDA DE CARGA	N	OBJETO FIJO
Q	DESPRENDIMIENTO DE REMOLQUE	O	OTROS OBJETOS
COLISION SOBRE EL CAMINO		S	SIN DATO
F	PEATON (ATROPELLAMIENTO)		
R	VELOCIDAD EXCESIVA	ACCIDENTES EQUIVALENTES A DAÑOS MATERIALES	
		✞	UN MUERTO = 6 ACCIDENTES
		✡	UN HERIDO = 2 ACCIDENTES

ACCIDENTES POR KILOMETRO
2014

CARRETERA Y TRAMO: Cuauhtémoc - Osiris (Cuota) (MEX-045D)

DEL KM: 65+000
AL KM: 110+000

KILOMETRO	MUERTOS	HERIDOS	DAÑOS MATERIALES (S)	CONDUCTOR	PEATON	VEHICULO	CAMINO	GANADO	A. NA. TUR. AL
65	0	3	140,000	2	0	0	0	0	0
	0	0	60,000	1	0	0	0	0	0
70	0	0	60,000	1	0	0	0	0	0
	0	0	200,000	2	0	0	0	0	0
	0	0	350,000	1	0	0	0	0	0
75	0	0	290,000	1	0	0	0	0	0
	0	2	30,000	1	0	0	0	0	0
80	1	2	305,000	1	0	1	0	0	0
85	0	0	250,000	0	0	1	0	0	0
90	1	2	100,000	1	0	0	0	0	0
95	0	2	155,000	1	0	0	0	0	0
100									
105									
110									

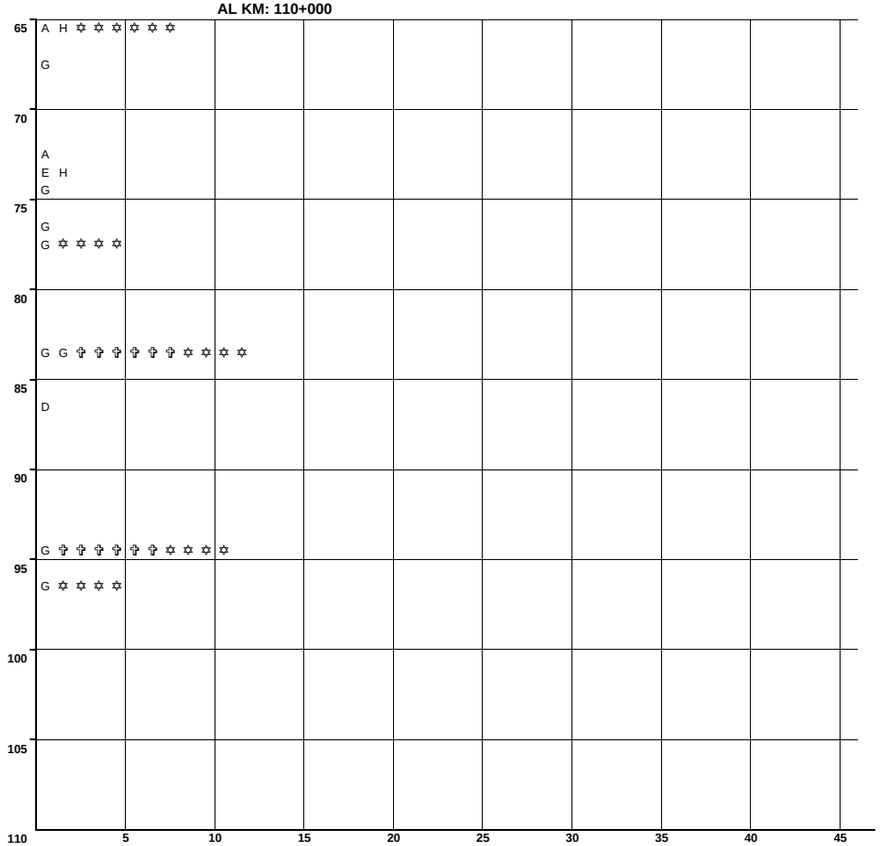

NUMERO Y CLASIFICACION DE ACCIDENTES

CLAVE	CLASIFICACION DEL ACCIDENTE
A	SALIDA DEL CAMINO
SIN COLISION SOBRE EL CAMINO	
B	VOLCADURA
C	CAIDA DE PASAJERO
D	INCENDIO
E	OTROS
P	CAIDA DE CARGA
Q	DESPRENDIMIENTO DE REMOLQUE
COLISION SOBRE EL CAMINO	
F	PEATON (ATROPELLAMIENTO)
R	VELOCIDAD EXCESIVA

CLAVE	CLASIFICACION DEL ACCIDENTE
COLISION SOBRE EL CAMINO	
G	OTRO VEHICULO MOTOR EN TRANSITO
H	OTRO VEHICULO MOTOR POR ALCANCE
J	VEHICULO MOTOR ESTACIONADO
K	FERROCARRIL
L	BICICLETA/MOTOCICLETA
M	ANIMAL
N	OBJETO FIJO
O	OTROS OBJETOS
S	SIN DATO

ACCIDENTES EQUIVALENTES A DAÑOS MATERIALES

✞ UN MUERTO = 6 ACCIDENTES

✡ UN HERIDO = 2 ACCIDENTES

ACCIDENTES POR KILOMETRO
2014

CARRETERA Y TRAMO: Ent. La Chicharrona - Cuencamé Ent. La Chicharrona - Lim. Edos. Zac./Dgo. (MEX-049)

DEL KM: 0+000
AL KM: 45+000

KILOMETRO	SALDOS: MUERTOS	SALDOS: HERIDOS	SALDOS: DAÑOS MATERIALES (S)	CAUSAS: CONDUCTOR	CAUSAS: PEATO PAS	CAUSAS: VEHICULO	CAUSAS: CAMINO	CAUSAS: GANADO	CAUSAS: A. NATURAL	NUMERO Y CLASIFICACION DE ACCIDENTES
0	1	2	15,000	1	0	0	0	0	0	A ✝ ✝ ✝ ✝ ✝ ✝ ✡ ✡ ✡ ✡
	0	0	200,000	0	0	1	0	0	0	A
	0	0	20,000	0	0	0	0	0	1	A
5	0	3	18,000	1	0	0	0	0	0	A ✡ ✡ ✡ ✡ ✡ ✡
10	0	0	120,000	1	0	0	0	0	0	A
15	0	0	55,000	1	0	0	0	0	0	H
20	0	1	130,000	1	0	1	0	0	0	A A ✡ ✡
25	0	0	50,000	1	0	0	0	0	0	A
30	1	0	50,000	1	0	0	0	0	0	B ✝ ✝ ✝ ✝ ✝ ✝
	0	1	50,000	1	0	0	0	0	0	A ✡ ✡
35	0	1	15,000	1	0	0	0	0	0	A ✡ ✡
	0	0	50,000	0	0	1	0	0	0	A
40	1	2	25,000	0	1	0	0	0	0	A ✝ ✝ ✝ ✝ ✝ ✝ ✡ ✡ ✡ ✡
										A
45										

DEL KM: 45+000
AL KM: 90+000

KILOMETRO	SALDOS: MUERTOS	SALDOS: HERIDOS	SALDOS: DAÑOS MATERIALES (S)	CAUSAS: CONDUCTOR	CAUSAS: PEATO PAS	CAUSAS: VEHICULO	CAUSAS: CAMINO	CAUSAS: GANADO	CAUSAS: A. NATURAL	NUMERO Y CLASIFICACION DE ACCIDENTES
45	0	1	10,000	1	0	0	0	0	0	A ✡ ✡
50	0	0	5,000	1	0	0	0	0	0	A
	1	4	20,000	1	0	0	0	0	0	A ✝ ✝ ✝ ✝ ✝ ✝ ✡ ✡ ✡ ✡ ✡ ✡ ✡ ✡
	0	0	45,000	1	0	0	0	0	0	H
55	0	0	2,000	0	0	1	0	0	0	E
	0	1	25,000	1	0	0	0	0	0	G ✡ ✡
60	1	2	10,000	1	0	0	0	0	0	A ✝ ✝ ✝ ✝ ✝ ✝ ✡ ✡ ✡ ✡
65	0	0	139,000	2	0	0	0	0	0	G H
70	0	2	135,000	2	0	0	0	0	0	G G ✡ ✡ ✡ ✡
	0	2	35,000	1	0	0	0	0	0	H ✡ ✡ ✡ ✡
75	0	2	20,000	1	0	0	0	0	0	G ✡ ✡ ✡ ✡
80										
85	0	0	160,000	1	0	0	0	0	0	A
										A
90										

NUMERO Y CLASIFICACION DE ACCIDENTES
Escala: 5 10 15 20 25 30 35 40 45

CLAVE	CLASIFICACION DEL ACCIDENTE	CLAVE	CLASIFICACION DEL ACCIDENTE
A	SALIDA DEL CAMINO		COLISION SOBRE EL CAMINO
		G	OTRO VEHICULO MOTOR EN TRANSITO
SIN COLISION SOBRE EL CAMINO		H	OTRO VEHICULO MOTOR POR ALCANCE
B	VOLCADURA	J	VEHICULO MOTOR ESTACIONADO
C	CAIDA DE PASAJERO	K	FERROCARRIL
D	INCENDIO	L	BICICLETA/MOTOCICLETA
E	OTROS	M	ANIMAL
P	CAIDA DE CARGA	N	OBJETO FIJO
Q	DESPRENDIMIENTO DE REMOLQUE	O	OTROS OBJETOS
COLISION SOBRE EL CAMINO		S	SIN DATO
F	PEATON (ATROPELLAMIENTO)		
R	VELOCIDAD EXCESIVA		ACCIDENTES EQUIVALENTES A DAÑOS MATERIALES
		✝	UN MUERTO = 6 ACCIDENTES
		✡	UN HERIDO = 2 ACCIDENTES

CLAVE	CLASIFICACION DEL ACCIDENTE	CLAVE	CLASIFICACION DEL ACCIDENTE
A	SALIDA DEL CAMINO		COLISION SOBRE EL CAMINO
		G	OTRO VEHICULO MOTOR EN TRANSITO
SIN COLISION SOBRE EL CAMINO		H	OTRO VEHICULO MOTOR POR ALCANCE
B	VOLCADURA	J	VEHICULO MOTOR ESTACIONADO
C	CAIDA DE PASAJERO	K	FERROCARRIL
D	INCENDIO	L	BICICLETA/MOTOCICLETA
E	OTROS	M	ANIMAL
P	CAIDA DE CARGA	N	OBJETO FIJO
Q	DESPRENDIMIENTO DE REMOLQUE	O	OTROS OBJETOS
COLISION SOBRE EL CAMINO		S	SIN DATO
F	PEATON (ATROPELLAMIENTO)		
R	VELOCIDAD EXCESIVA		ACCIDENTES EQUIVALENTES A DAÑOS MATERIALES
		✝	UN MUERTO = 6 ACCIDENTES
		✡	UN HERIDO = 2 ACCIDENTES

ACCIDENTES POR KILOMETRO
2014

CARRETERA Y TRAMO: Ent. La Chicharrona - Cuencamé Ent. La Chicharrona - Lim. Edos. Zac./Dgo. (MEX-049)

DEL KM: 90+000
AL KM: 135+000

MUERTOS	HERIDOS	DAÑOS MATERIALES (S)	CONDUCTOR	PEAT O PAS	VEHICULO	CAMINO	GANADO	A. NATURAL	CLAVE
1	1	100,000	1	0	0	0	0	0	G
0	1	20,000	1	0	0	0	0	0	B
2	6	30,000	1	0	0	0	0	0	A
0	0	25,000	1	0	0	0	0	0	G
1	1	35,000	1	0	0	0	0	0	G
0	0	120,000	0	1	0	0	0	0	A
2	2	160,000	2	0	0	0	0	0	A N

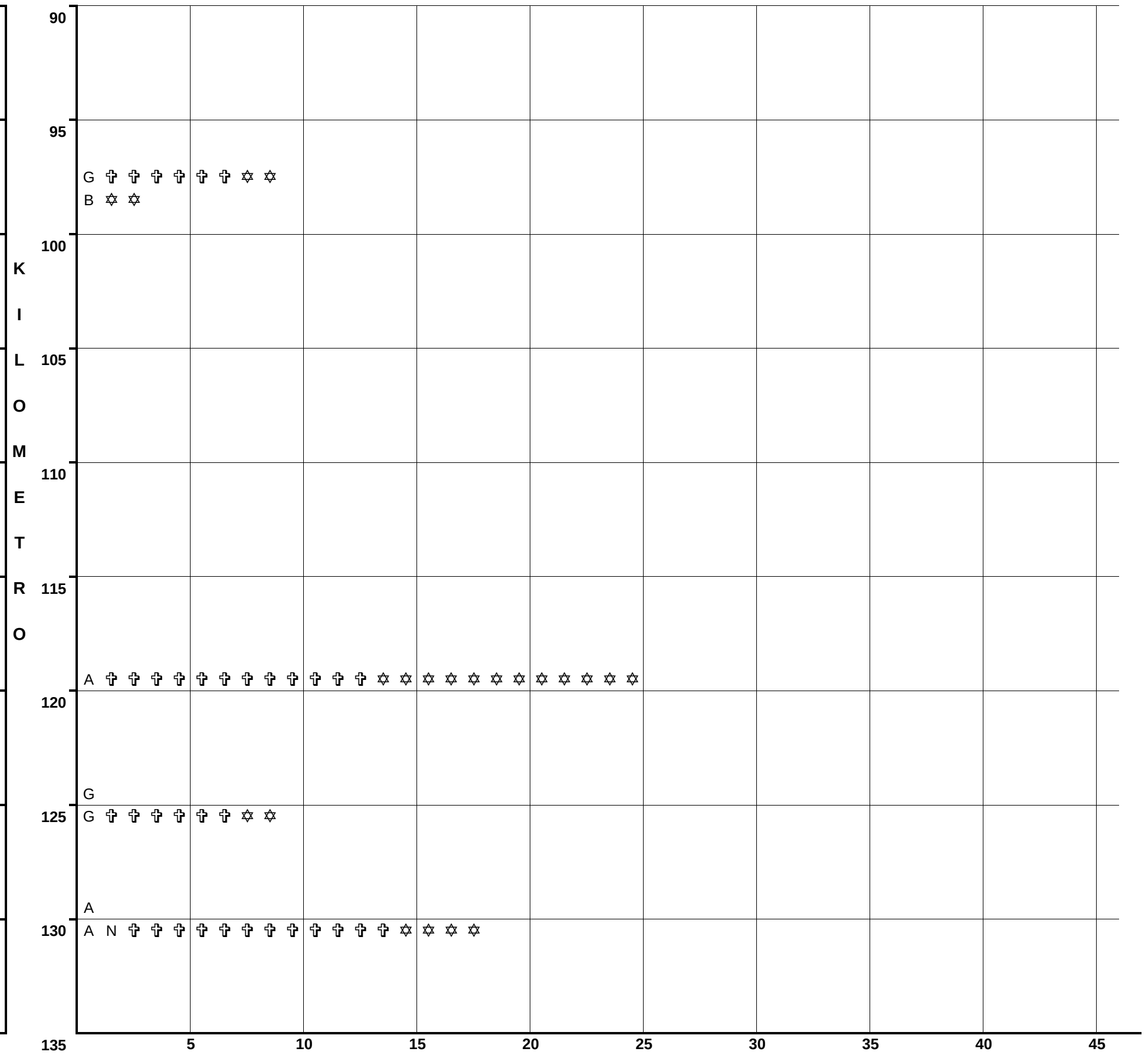

N U M E R O   Y   C L A S I F I C A C I O N   D E   A C C I D E N T E S

CLAVE	CLASIFICACION DEL ACCIDENTE	CLAVE	CLASIFICACION DEL ACCIDENTE
A	SALIDA DEL CAMINO		COLISION SOBRE EL CAMINO
		G	OTRO VEHICULO MOTOR EN TRANSITO
	SIN COLISION SOBRE EL CAMINO	H	OTRO VEHICULO MOTOR POR ALCANCE
B	VOLCADURA	J	VEHICULO MOTOR ESTACIONADO
C	CAIDA DE PASAJERO	K	FERROCARRIL
D	INCENDIO	L	BICICLETA/MOTOCICLETA
E	OTROS	M	ANIMAL
P	CAIDA DE CARGA	N	OBJETO FIJO
Q	DESPRENDIMIENTO DE REMOLQUE	O	OTROS OBJETOS
	COLISION SOBRE EL CAMINO	S	SIN DATO
F	PEATON (ATROPELLAMIENTO)		
R	VELOCIDAD EXCESIVA		

ACCIDENTES EQUIVALENTES A DAÑOS MATERIALES
✞ UN MUERTO = 6 ACCIDENTES
✡ UN HERIDO = 2 ACCIDENTES

ACCIDENTES POR KILOMETRO
2014

CARRETERA Y TRAMO: Ent. Morelos - Ent. Noria de Gringos (MEX-045)

DEL KM: 0+000

AL KM: 2+200

SALDOS: MUERTOS	SALDOS: HERIDOS	SALDOS: DAÑOS MATERIALES (S)	CAUSAS: CONDUCTOR	CAUSAS: PEAT O PAS	CAUSAS: VEHICULO	CAUSAS: CAMINO	CAUSAS: GANADO	CAUSAS: A. NATURAL	KILOMETRO	NUMERO Y CLASIFICACION DE ACCIDENTES
0	4	170,000	3	0	0	0	0	0	0	A A G ✡ ✡ ✡ ✡ ✡ ✡ ✡ ✡
0	1	3,000	1	0	0	0	0	0		F ✡ ✡

KILOMETRO: 0, 5, 10, 15, 20, 25, 30, 35, 40, 45

NUMERO Y CLASIFICACION DE ACCIDENTES: 5, 10, 15, 20, 25, 30, 35, 40, 45

CLAVE	CLASIFICACION DEL ACCIDENTE	CLAVE	CLASIFICACION DEL ACCIDENTE
A	SALIDA DEL CAMINO		COLISION SOBRE EL CAMINO
		G	OTRO VEHICULO MOTOR EN TRANSITO
SIN COLISION SOBRE EL CAMINO		H	OTRO VEHICULO MOTOR POR ALCANCE
B	VOLCADURA	J	VEHICULO MOTOR ESTACIONADO
C	CAIDA DE PASAJERO	K	FERROCARRIL
D	INCENDIO	L	BICICLETA/MOTOCICLETA
E	OTROS	M	ANIMAL
P	CAIDA DE CARGA	N	OBJETO FIJO
Q	DESPRENDIMIENTO DE REMOLQUE	O	OTROS OBJETOS
COLISION SOBRE EL CAMINO		S	SIN DATO
F	PEATON (ATROPELLAMIENTO)		
R	VELOCIDAD EXCESIVA		ACCIDENTES EQUIVALENTES A DAÑOS MATERIALES
		✞	UN MUERTO = 6 ACCIDENTES
		✡	UN HERIDO = 2 ACCIDENTES

ACCIDENTES POR KILOMETRO
2014

CARRETERA Y TRAMO: Ent. Morelos - Saltillo T. C. (Zacatecas - Durango) - Lim. Edos. Zac./Coah. (MEX-054)

DEL KM: 0+000
AL KM: 45+000

SALDOS: MUERTOS	SALDOS: HERIDOS	SALDOS: DAÑOS MATERIALES (S)	CAUSAS: CONDUCTOR	CAUSAS: PEAT. O PAS.	CAUSAS: VEHICULO	CAUSAS: CAMINO	CAUSAS: GANADO	CAUSAS: A. NATURAL	KILOMETRO	NUMERO Y CLASIFICACION DE ACCIDENTES
0	1	60,000	1	0	0	0	0	0	0	A ✡ ✡
0	0	40,000	1	0	0	0	0	0		A
1	2	30,000	0	1	0	0	0	0	5	A ✞ ✞ ✞ ✞ ✞ ✞ ✡ ✡ ✡ ✡
0	3	90,000	0	1	0	0	0	0		A ✡ ✡ ✡ ✡ ✡ ✡
0	0	30,000	1	0	0	0	0	0		A
									10	
0	0	115,000	1	0	0	0	0	0	15	H
2	5	25,000	1	0	0	0	0	0		N ✞ ✞ ✞ ✞ ✞ ✞ ✞ ✞ ✞ ✞ ✞ ✞ ✡ ✡ ✡ ✡ ✡ ✡ ✡ ✡ ✡ ✡
0	1	45,000	1	0	0	0	0	0		G ✡ ✡
									20	
									25	
0	0	100,000	1	0	0	0	0	0	30	A
1	1	70,000	0	1	0	0	0	0		A ✞ ✞ ✞ ✞ ✞ ✞ ✡ ✡
0	4	110,000	2	0	0	0	0	0		A N ✡ ✡ ✡ ✡ ✡ ✡ ✡ ✡
									35	
1	3	140,000	2	0	0	0	0	0		G N ✞ ✞ ✞ ✞ ✞ ✞ ✡ ✡ ✡ ✡ ✡ ✡
									40	
									45	

5 10 15 20 25 30 35 40 45

N U M E R O Y C L A S I F I C A C I O N D E A C C I D E N T E S

CLAVE	CLASIFICACION DEL ACCIDENTE	CLAVE	CLASIFICACION DEL ACCIDENTE
A	SALIDA DEL CAMINO	COLISION SOBRE EL CAMINO	
		G	OTRO VEHICULO MOTOR EN TRANSITO
SIN COLISION SOBRE EL CAMINO		**H**	OTRO VEHICULO MOTOR POR ALCANCE
B	VOLCADURA	**J**	VEHICULO MOTOR ESTACIONADO
C	CAIDA DE PASAJERO	**K**	FERROCARRIL
D	INCENDIO	**L**	BICICLETA/MOTOCICLETA
E	OTROS	**M**	ANIMAL
P	CAIDA DE CARGA	**N**	OBJETO FIJO
Q	DESPRENDIMIENTO DE REMOLQUE	**O**	OTROS OBJETOS
COLISION SOBRE EL CAMINO		**S**	SIN DATO
F	PEATON (ATROPELLAMIENTO)		
R	VELOCIDAD EXCESIVA	ACCIDENTES EQUIVALENTES A DAÑOS MATERIALES	
		✞	UN MUERTO = 6 ACCIDENTES
		✡	UN HERIDO = 2 ACCIDENTES

DEL KM: 45+000
AL KM: 90+000

SALDOS: MUERTOS	SALDOS: HERIDOS	SALDOS: DAÑOS MATERIALES (S)	CAUSAS: CONDUCTOR	CAUSAS: PEAT. O PAS.	CAUSAS: VEHICULO	CAUSAS: CAMINO	CAUSAS: GANADO	CAUSAS: A. NATURAL	KILOMETRO	NUMERO Y CLASIFICACION DE ACCIDENTES
1	0	40,000	0	0	1	0	0	0	45	B ✞ ✞ ✞ ✞ ✞ ✞
									50	
0	0	30,000	1	0	0	0	0	0		B
1	0	70,000	0	1	0	0	0	0	55	A ✞ ✞ ✞ ✞ ✞ ✞
3	3	50,000	1	0	0	0	0	0		A ✞ ✞ ✞ ✞ ✞ ✞ ✞ ✞ ✞ ✞ ✞ ✞ ✞ ✞ ✞ ✞ ✞ ✞ ✡ ✡ ✡ ✡ ✡ ✡
0	1	500,000	1	0	0	0	0	0	60	A ✡ ✡
0	4	35,000	0	0	1	0	0	0		B ✡ ✡ ✡ ✡ ✡ ✡ ✡ ✡
0	2	100,000	1	0	0	0	0	0	65	A ✡ ✡ ✡ ✡
1	7	125,000	1	0	1	0	0	0		A A ✞ ✞ ✞ ✞ ✞ ✞ ✡ ✡ ✡ ✡ ✡ ✡ ✡ ✡ ✡ ✡ ✡ ✡ ✡ ✡
0	0	280,000	1	0	0	0	1	0	70	B M
0	6	100,000	1	1	0	0	0	0	75	A A ✡ ✡ ✡ ✡ ✡ ✡ ✡ ✡ ✡ ✡ ✡ ✡
0	0	600,000	0	1	0	0	0	0	80	A
1	8	270,000	2	0	0	0	0	0	85	A A ✞ ✞ ✞ ✞ ✞ ✞ ✡ ✡ ✡ ✡ ✡ ✡ ✡ ✡ ✡ ✡ ✡ ✡ ✡ ✡ ✡ ✡
0	2	2,000	0	1	0	0	0	0		A ✡ ✡ ✡ ✡
									90	

5 10 15 20 25 30 35 40 45

N U M E R O Y C L A S I F I C A C I O N D E A C C I D E N T E S

CLAVE	CLASIFICACION DEL ACCIDENTE	CLAVE	CLASIFICACION DEL ACCIDENTE
A	SALIDA DEL CAMINO	COLISION SOBRE EL CAMINO	
		G	OTRO VEHICULO MOTOR EN TRANSITO
SIN COLISION SOBRE EL CAMINO		**H**	OTRO VEHICULO MOTOR POR ALCANCE
B	VOLCADURA	**J**	VEHICULO MOTOR ESTACIONADO
C	CAIDA DE PASAJERO	**K**	FERROCARRIL
D	INCENDIO	**L**	BICICLETA/MOTOCICLETA
E	OTROS	**M**	ANIMAL
P	CAIDA DE CARGA	**N**	OBJETO FIJO
Q	DESPRENDIMIENTO DE REMOLQUE	**O**	OTROS OBJETOS
COLISION SOBRE EL CAMINO		**S**	SIN DATO
F	PEATON (ATROPELLAMIENTO)		
R	VELOCIDAD EXCESIVA	ACCIDENTES EQUIVALENTES A DAÑOS MATERIALES	
		✞	UN MUERTO = 6 ACCIDENTES
		✡	UN HERIDO = 2 ACCIDENTES

ACCIDENTES POR KILOMETRO
2014

CARRETERA Y TRAMO: Ent. Morelos - Saltillo T. C. (Zacatecas - Durango) - Lim. Edos. Zac./Coah. (MEX-054)

DEL KM: 90+000
AL KM: 135+000

KILOMETRO	SALDOS: MUERTOS	SALDOS: HERIDOS	SALDOS: DAÑOS MATERIALES (S)	CAUSAS: CONDUCTOR	CAUSAS: PEATON	CAUSAS: VEHICULO	CAUSAS: CAMINO	CAUSAS: GANADO	CAUSAS: A. NATURAL	NUMERO Y CLASIFICACION DE ACCIDENTES
90	0	2	40,000	0	0	1	0	0	0	B ✡ ✡ ✡ ✡
	0	1	50,000	1	0	0	0	0	0	B ✡ ✡
	0	0	75,000	1	0	0	0	0	0	A
95	0	0	400,000	1	0	0	0	0	0	A
100	0	0	50,000	0	0	0	0	1	0	B
	1	0	120,000	1	0	0	0	0	0	B ✝ ✝ ✝ ✝ ✝ ✝
105	0	0	60,000	1	0	0	0	0	0	A
	1	0	40,000	1	0	0	0	0	0	A ✝ ✝ ✝ ✝ ✝ ✝
110	2	17	150,000	1	0	0	0	0	0	H ✝ ✝ ✝ ✝ ✝ ✝ ✝ ✝ ✝ ✝ ✝ ✝ ✡ 3 ✡ ✡
115	0	1	100,000	1	0	0	0	0	0	B ✡ ✡
	1	1	80,000	1	0	0	0	0	0	B ✝ ✝ ✝ ✝ ✝ ✝ ✡ ✡
120	1	3	100,000	2	0	0	0	0	0	A B ✝ ✝ ✝ ✝ ✝ ✝ ✡ ✡ ✡ ✡ ✡ ✡
	1	1	1,000,000	1	0	0	0	0	0	A ✝ ✝ ✝ ✝ ✝ ✝ ✡ ✡
	0	3	40,000	0	0	1	0	0	0	B ✡ ✡ ✡ ✡ ✡ ✡
125	0	0	120,000	1	0	0	0	0	0	A
	0	3	25,000	1	0	0	0	0	0	A ✡ ✡ ✡ ✡ ✡ ✡
130	0	0	150,000	0	0	0	0	1	0	M
	2	2	50,000	2	0	0	0	0	0	B Q ✝ ✝ ✝ ✝ ✝ ✝ ✝ ✝ ✝ ✝ ✝ ✝ ✡ ✡ ✡ ✡
	0	4	175,000	2	0	0	0	0	0	A H ✡ ✡ ✡ ✡ ✡ ✡ ✡ ✡
	0	1	170,000	3	0	0	0	0	0	A A A ✡ ✡
135										

Escala: 5 10 15 20 25 30 35 40 45

N U M E R O   Y   C L A S I F I C A C I O N   D E   A C C I D E N T E S

CLAVE	CLASIFICACION DEL ACCIDENTE	CLAVE	CLASIFICACION DEL ACCIDENTE
A	SALIDA DEL CAMINO		COLISION SOBRE EL CAMINO
		G	OTRO VEHICULO MOTOR EN TRANSITO
SIN COLISION SOBRE EL CAMINO		**H**	OTRO VEHICULO MOTOR POR ALCANCE
B	VOLCADURA	**J**	VEHICULO MOTOR ESTACIONADO
C	CAIDA DE PASAJERO	**K**	FERROCARRIL
D	INCENDIO	**L**	BICICLETA/MOTOCICLETA
E	OTROS	**M**	ANIMAL
P	CAIDA DE CARGA	**N**	OBJETO FIJO
Q	DESPRENDIMIENTO DE REMOLQUE	**O**	OTROS OBJETOS
COLISION SOBRE EL CAMINO		**S**	SIN DATO
F	PEATON (ATROPELLAMIENTO)		
R	VELOCIDAD EXCESIVA		ACCIDENTES EQUIVALENTES A DAÑOS MATERIALES
		✝	UN MUERTO = 6 ACCIDENTES
		✡	UN HERIDO = 2 ACCIDENTES

DEL KM: 135+000
AL KM: 180+000

KILOMETRO	SALDOS: MUERTOS	SALDOS: HERIDOS	SALDOS: DAÑOS MATERIALES (S)	CAUSAS: CONDUCTOR	CAUSAS: PEATON	CAUSAS: VEHICULO	CAUSAS: CAMINO	CAUSAS: GANADO	CAUSAS: A. NATURAL	NUMERO Y CLASIFICACION DE ACCIDENTES
135	0	0	80,000	2	0	0	0	0	0	A A
140	1	2	50,000	0	0	1	0	0	0	N ✝ ✝ ✝ ✝ ✝ ✝ ✡ ✡ ✡ ✡
145	0	2	40,000	1	0	0	0	0	0	A ✡ ✡ ✡ ✡
150	0	0	50,000	1	0	0	0	0	0	E
	0	0	150,000	0	1	0	0	0	0	A
155	0	0	30,000	1	0	0	0	0	0	A
	0	0	40,000	1	0	0	0	0	0	A
160	0	0	70,000	0	0	0	0	1	0	M
165	0	0	40,000	0	1	0	0	0	0	A
	0	0	70,000	0	0	0	0	1	0	E
170	0	0	80,000	0	0	0	0	1	0	A
175	1	0	70,000	1	0	0	0	0	0	B ✝ ✝ ✝ ✝ ✝ ✝
	4	8	310,000	4	0	0	0	0	0	A A A B ✝ ✡ ✡ ✡ ✡ ✡ ✡ ✡ ✡ ✡ ✡ ✡ ✡ ✡ ✡ ✡ ✡
180										

Escala: 5 10 15 20 25 30 35 40 45

N U M E R O   Y   C L A S I F I C A C I O N   D E   A C C I D E N T E S

CLAVE	CLASIFICACION DEL ACCIDENTE	CLAVE	CLASIFICACION DEL ACCIDENTE
A	SALIDA DEL CAMINO		COLISION SOBRE EL CAMINO
		G	OTRO VEHICULO MOTOR EN TRANSITO
SIN COLISION SOBRE EL CAMINO		**H**	OTRO VEHICULO MOTOR POR ALCANCE
B	VOLCADURA	**J**	VEHICULO MOTOR ESTACIONADO
C	CAIDA DE PASAJERO	**K**	FERROCARRIL
D	INCENDIO	**L**	BICICLETA/MOTOCICLETA
E	OTROS	**M**	ANIMAL
P	CAIDA DE CARGA	**N**	OBJETO FIJO
Q	DESPRENDIMIENTO DE REMOLQUE	**O**	OTROS OBJETOS
COLISION SOBRE EL CAMINO		**S**	SIN DATO
F	PEATON (ATROPELLAMIENTO)		
R	VELOCIDAD EXCESIVA		ACCIDENTES EQUIVALENTES A DAÑOS MATERIALES
		✝	UN MUERTO = 6 ACCIDENTES
		✡	UN HERIDO = 2 ACCIDENTES

ACCIDENTES POR KILOMETRO
2014

CARRETERA Y TRAMO: Ent. Morelos - Saltillo T. C. (Zacatecas - Durango) - Lim. Edos. Zac./Coah. (MEX-054)

DEL KM: 180+000
AL KM: 225+000

KILOMETRO	SALDOS: MUERTOS	SALDOS: HERIDOS	SALDOS: DAÑOS MATERIALES (S)	CAUSAS: CONDUCTOR	CAUSAS: PEAT. O PAS.	CAUSAS: VEHICULO	CAUSAS: CAMINO	CAUSAS: GANADO	CAUSAS: A. NATURAL	NUMERO Y CLASIFICACION DE ACCIDENTES
180										
	0	2	280,000	2	0	0	0	0	0	A A ✡ ✡ ✡ ✡
	0	0	110,000	1	0	0	0	0	0	A
185	0	3	120,000	1	0	0	0	0	0	A ✡ ✡ ✡ ✡ ✡ ✡
	0	0	70,000	0	0	0	0	0	1	A
	1	0	40,000	1	0	0	0	0	0	B ✞ ✞ ✞ ✞ ✞ ✞
190										
	0	0	100,000	0	1	0	0	0	0	A
195										
	0	0	80,000	0	0	0	0	1	0	E
200	2	1	50,000	1	0	0	0	0	0	A ✞ ✞ ✞ ✞ ✞ ✞ ✞ ✞ ✞ ✞ ✞ ✞ ✡ ✡
	0	0	120,000	0	0	0	0	1	0	M
	2	3	35,000	1	0	0	0	0	0	A ✞ ✞ ✞ ✞ ✞ ✞ ✞ ✞ ✞ ✞ ✞ ✞ ✡ ✡ ✡ ✡ ✡ ✡
	0	1	120,000	1	0	0	0	0	0	N ✡ ✡
205	0	4	150,000	2	0	0	0	0	0	A B ✡ ✡ ✡ ✡ ✡ ✡ ✡ ✡
	0	0	150,000	1	0	0	0	0	0	A
	1	2	120,000	1	0	0	0	0	0	A ✞ ✞ ✞ ✞ ✞ ✞ ✡ ✡ ✡ ✡
210										
215										
	0	0	250,000	1	0	0	0	0	0	G
220										
	0	2	560,000	0	1	1	0	0	0	A B ✡ ✡ ✡ ✡
	1	1	40,000	1	0	0	0	0	0	A ✞ ✞ ✞ ✞ ✞ ✞ ✡ ✡
225										

Escala: 5, 10, 15, 20, 25, 30, 35, 40, 45

DEL KM: 225+000
AL KM: 270+000

KILOMETRO	SALDOS: MUERTOS	SALDOS: HERIDOS	SALDOS: DAÑOS MATERIALES (S)	CAUSAS: CONDUCTOR	CAUSAS: PEAT. O PAS.	CAUSAS: VEHICULO	CAUSAS: CAMINO	CAUSAS: GANADO	CAUSAS: A. NATURAL	NUMERO Y CLASIFICACION DE ACCIDENTES
225	0	4	190,000	0	1	1	0	0	0	A A ✡ ✡ ✡ ✡ ✡ ✡ ✡ ✡
230										
235										
	0	2	40000	1	0	0	0	0	0	G ✡ ✡ ✡ ✡
240										
	0	4	85000	1	0	0	0	0	0	G ✡ ✡ ✡ ✡ ✡ ✡ ✡ ✡
245										
	2	3	35000	1	0	0	0	0	0	B ✞ ✞ ✞ ✞ ✞ ✞ ✞ ✞ ✞ ✞ ✞ ✞ ✡ ✡ ✡ ✡ ✡ ✡
	0	0	10000	0	1	0	0	0	0	A
250										
	0	2	120000	1	0	0	0	0	0	A ✡ ✡ ✡ ✡
255										
	0	0	60000	0	0	0	0	1	0	B
	1	2	200000	0	0	1	0	1	1	A B M ✞ ✞ ✞ ✞ ✞ ✞ ✡ ✡ ✡ ✡
260										
	1	3	150000	3	0	0	0	0	0	A A N ✞ ✞ ✞ ✞ ✞ ✞ ✡ ✡ ✡ ✡ ✡ ✡
	0	0	50000	0	0	1	0	0	0	A
265	1	2	120000	2	0	0	0	0	0	A B ✞ ✞ ✞ ✞ ✞ ✞ ✡ ✡ ✡ ✡
270										

Escala: 5, 10, 15, 20, 25, 30, 35, 40, 45

CLAVE	CLASIFICACION DEL ACCIDENTE	CLAVE	CLASIFICACION DEL ACCIDENTE
A	SALIDA DEL CAMINO		COLISION SOBRE EL CAMINO
		G	OTRO VEHICULO MOTOR EN TRANSITO
SIN COLISION SOBRE EL CAMINO		**H**	OTRO VEHICULO MOTOR POR ALCANCE
B	VOLCADURA	**J**	VEHICULO MOTOR ESTACIONADO
C	CAIDA DE PASAJERO	**K**	FERROCARRIL
D	INCENDIO	**L**	BICICLETA/MOTOCICLETA
E	OTROS	**M**	ANIMAL
P	CAIDA DE CARGA	**N**	OBJETO FIJO
Q	DESPRENDIMIENTO DE REMOLQUE	**O**	OTROS OBJETOS
COLISION SOBRE EL CAMINO		**S**	SIN DATO
F	PEATON (ATROPELLAMIENTO)		
R	VELOCIDAD EXCESIVA		ACCIDENTES EQUIVALENTES A DAÑOS MATERIALES
		✞	UN MUERTO = 6 ACCIDENTES
		✡	UN HERIDO = 2 ACCIDENTES

CLAVE	CLASIFICACION DEL ACCIDENTE	CLAVE	CLASIFICACION DEL ACCIDENTE
A	SALIDA DEL CAMINO		COLISION SOBRE EL CAMINO
		G	OTRO VEHICULO MOTOR EN TRANSITO
SIN COLISION SOBRE EL CAMINO		**H**	OTRO VEHICULO MOTOR POR ALCANCE
B	VOLCADURA	**J**	VEHICULO MOTOR ESTACIONADO
C	CAIDA DE PASAJERO	**K**	FERROCARRIL
D	INCENDIO	**L**	BICICLETA/MOTOCICLETA
E	OTROS	**M**	ANIMAL
P	CAIDA DE CARGA	**N**	OBJETO FIJO
Q	DESPRENDIMIENTO DE REMOLQUE	**O**	OTROS OBJETOS
COLISION SOBRE EL CAMINO		**S**	SIN DATO
F	PEATON (ATROPELLAMIENTO)		
R	VELOCIDAD EXCESIVA		ACCIDENTES EQUIVALENTES A DAÑOS MATERIALES
		✞	UN MUERTO = 6 ACCIDENTES
		✡	UN HERIDO = 2 ACCIDENTES

ACCIDENTES POR KILOMETRO
2014

CARRETERA Y TRAMO: Ent. Tesistán - Ent. Malpaso (km 42.000 - km 171.800), (km 209.900 - km 214.800), (km 223.950 - km 275.000) (MEX-023)

DEL KM: 42+000
AL KM: 85+000

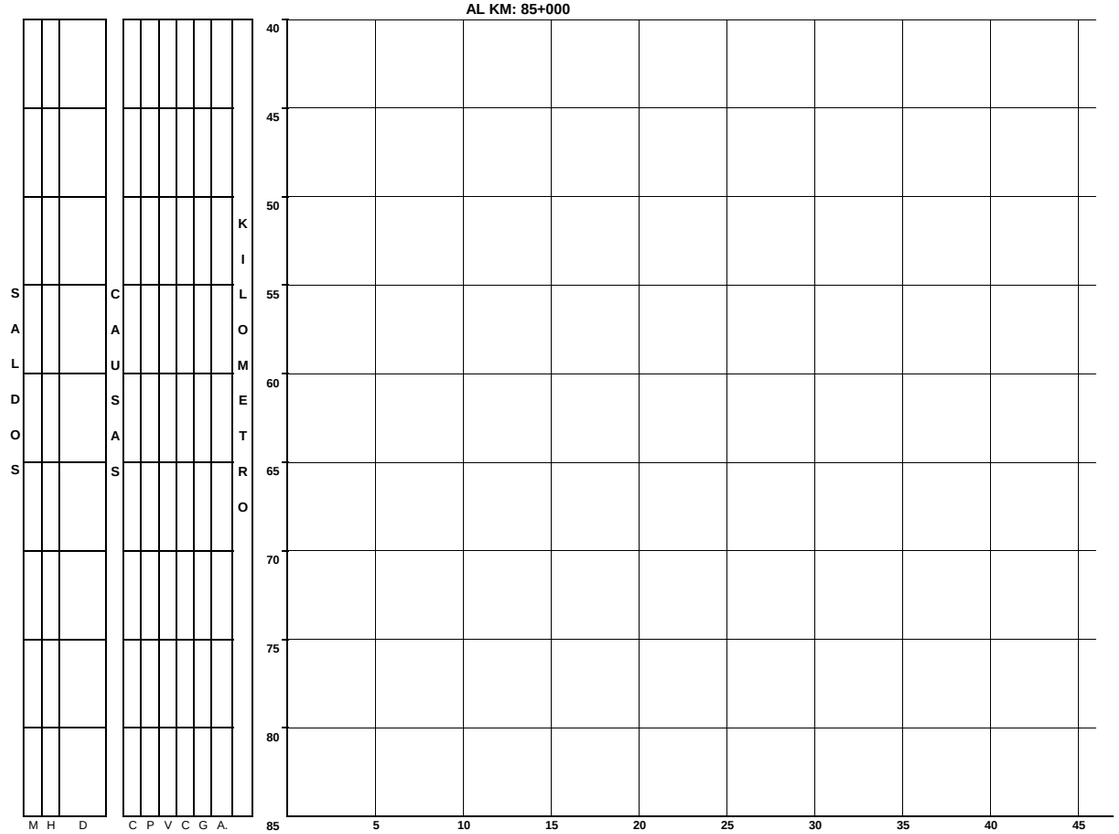

CLAVE	CLASIFICACION DEL ACCIDENTE	CLAVE	CLASIFICACION DEL ACCIDENTE
A	SALIDA DEL CAMINO	COLISION SOBRE EL CAMINO	
		G	OTRO VEHICULO MOTOR EN TRANSITO
SIN COLISION SOBRE EL CAMINO		**H**	OTRO VEHICULO MOTOR POR ALCANCE
B	VOLCADURA	**J**	VEHICULO MOTOR ESTACIONADO
C	CAIDA DE PASAJERO	**K**	FERROCARRIL
D	INCENDIO	**L**	BICICLETA/MOTOCICLETA
E	OTROS	**M**	ANIMAL
P	CAIDA DE CARGA	**N**	OBJETO FIJO
Q	DESPRENDIMIENTO DE REMOLQUE	**O**	OTROS OBJETOS
COLISION SOBRE EL CAMINO		**S**	SIN DATO
F	PEATON (ATROPELLAMIENTO)		
R	VELOCIDAD EXCESIVA	ACCIDENTES	EQUIVALENTES A DAÑOS MATERIALES
		✝	UN MUERTO = 6 ACCIDENTES
		✡	UN HERIDO = 2 ACCIDENTES

DEL KM: 85+000
AL KM: 130+000

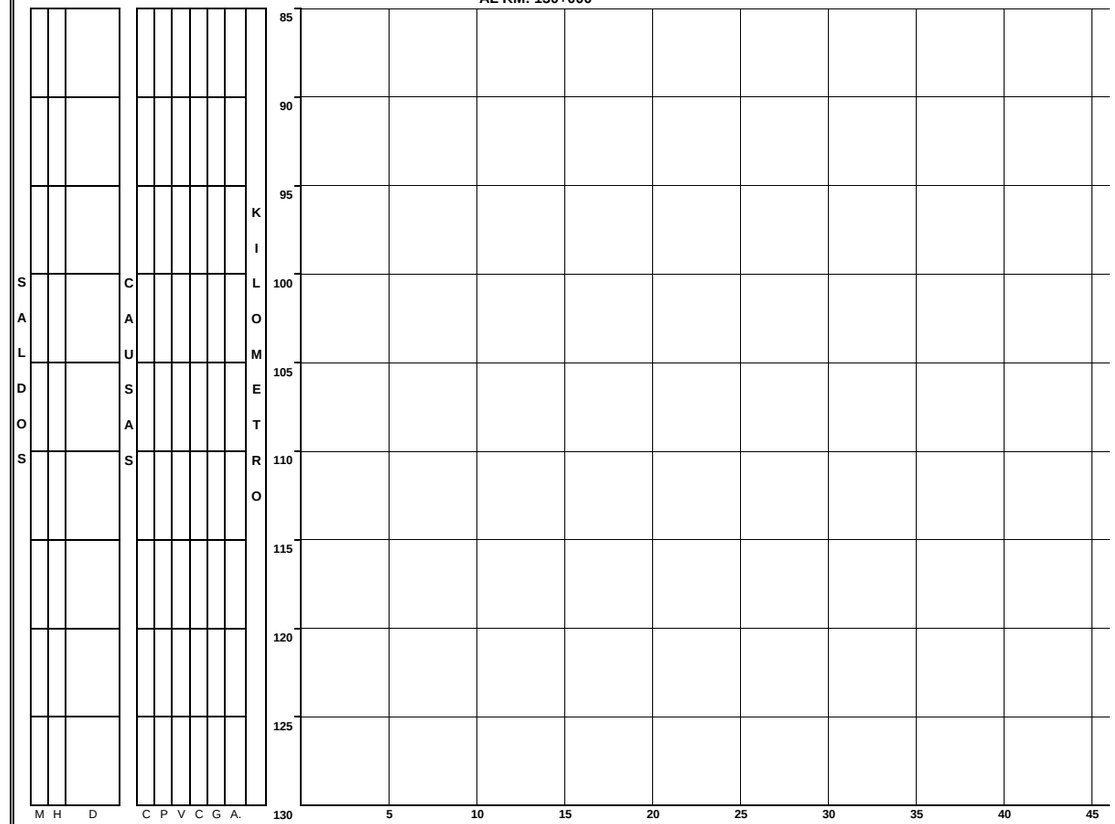

CLAVE	CLASIFICACION DEL ACCIDENTE	CLAVE	CLASIFICACION DEL ACCIDENTE
A	SALIDA DEL CAMINO	COLISION SOBRE EL CAMINO	
		G	OTRO VEHICULO MOTOR EN TRANSITO
SIN COLISION SOBRE EL CAMINO		**H**	OTRO VEHICULO MOTOR POR ALCANCE
B	VOLCADURA	**J**	VEHICULO MOTOR ESTACIONADO
C	CAIDA DE PASAJERO	**K**	FERROCARRIL
D	INCENDIO	**L**	BICICLETA/MOTOCICLETA
E	OTROS	**M**	ANIMAL
P	CAIDA DE CARGA	**N**	OBJETO FIJO
Q	DESPRENDIMIENTO DE REMOLQUE	**O**	OTROS OBJETOS
COLISION SOBRE EL CAMINO		**S**	SIN DATO
F	PEATON (ATROPELLAMIENTO)		
R	VELOCIDAD EXCESIVA	ACCIDENTES	EQUIVALENTES A DAÑOS MATERIALES
		✝	UN MUERTO = 6 ACCIDENTES
		✡	UN HERIDO = 2 ACCIDENTES

ACCIDENTES POR KILOMETRO
2014

CARRETERA Y TRAMO: Ent. Tesistán - Ent. Malpaso (km 42.000 - km 171.800), (km 209.900 - km 214.800), (km 223.950 - km 275.000) (MEX-023)

DEL KM: 130+000
AL KM: 175+000

KILOMETRO	MUERTOS	HERIDOS	DAÑOS MATERIALES (S)	CONDUCTOR	PEATO PAS	VEHICULO	CAMINO	GANADO	A. NATURAL	NUMERO Y CLASIFICACION DE ACCIDENTES
145	0	2	85,000	1	0	0	0	0	0	G ✡ ✡ ✡ ✡
146	0	2	800	1	0	0	0	0	0	G ✡ ✡ ✡ ✡
149	2	3	40,000	1	0	0	0	0	0	A ✞ ✞ ✞ ✞ ✞ ✞ ✞ ✞ ✞ ✞ ✞ ✞ ✡ ✡ ✡ ✡ ✡ ✡
150	0	1	63,000	2	0	0	0	0	0	A H ✡ ✡
152	0	0	75,000	1	0	0	0	0	0	G
153	2	3	35,000	0	1	0	0	0	0	A ✞ ✞ ✞ ✞ ✞ ✞ ✞ ✞ ✞ ✞ ✞ ✞ ✡ ✡ ✡ ✡ ✡ ✡
154	0	0	5,000	1	0	0	0	0	0	H
156	1	6	60,000	2	0	0	0	0	0	A A ✞ ✞ ✞ ✞ ✞ ✞ ✡ ✡ ✡ ✡ ✡ ✡ ✡ ✡ ✡ ✡ ✡ ✡
164	0	0	7,000	1	0	0	0	0	0	G

Escala: 5 10 15 20 25 30 35 40 45 — NUMERO Y CLASIFICACION DE ACCIDENTES

DEL KM: 175+000
AL KM: 220+000

KILOMETRO	MUERTOS	HERIDOS	DAÑOS MATERIALES (S)	CONDUCTOR	PEATO PAS	VEHICULO	CAMINO	GANADO	A. NATURAL	NUMERO Y CLASIFICACION DE ACCIDENTES
211	0	2	150,000	1	0	0	0	0	0	A ✡ ✡ ✡ ✡
213	0	2	180,000	1	0	0	0	0	0	A ✡ ✡ ✡ ✡

Escala: 5 10 15 20 25 30 35 40 45 — NUMERO Y CLASIFICACION DE ACCIDENTES

CLAVE	CLASIFICACION DEL ACCIDENTE	CLAVE	CLASIFICACION DEL ACCIDENTE
A	SALIDA DEL CAMINO		COLISION SOBRE EL CAMINO
		G	OTRO VEHICULO MOTOR EN TRANSITO
	SIN COLISION SOBRE EL CAMINO	H	OTRO VEHICULO MOTOR POR ALCANCE
B	VOLCADURA	J	VEHICULO MOTOR ESTACIONADO
C	CAIDA DE PASAJERO	K	FERROCARRIL
D	INCENDIO	L	BICICLETA/MOTOCICLETA
E	OTROS	M	ANIMAL
P	CAIDA DE CARGA	N	OBJETO FIJO
Q	DESPRENDIMIENTO DE REMOLQUE	O	OTROS OBJETOS
	COLISION SOBRE EL CAMINO	S	SIN DATO
F	PEATON (ATROPELLAMIENTO)		
R	VELOCIDAD EXCESIVA		ACCIDENTES EQUIVALENTES A DAÑOS MATERIALES
		✞	UN MUERTO = 6 ACCIDENTES
		✡	UN HERIDO = 2 ACCIDENTES

CLAVE	CLASIFICACION DEL ACCIDENTE	CLAVE	CLASIFICACION DEL ACCIDENTE
A	SALIDA DEL CAMINO		COLISION SOBRE EL CAMINO
		G	OTRO VEHICULO MOTOR EN TRANSITO
	SIN COLISION SOBRE EL CAMINO	H	OTRO VEHICULO MOTOR POR ALCANCE
B	VOLCADURA	J	VEHICULO MOTOR ESTACIONADO
C	CAIDA DE PASAJERO	K	FERROCARRIL
D	INCENDIO	L	BICICLETA/MOTOCICLETA
E	OTROS	M	ANIMAL
P	CAIDA DE CARGA	N	OBJETO FIJO
Q	DESPRENDIMIENTO DE REMOLQUE	O	OTROS OBJETOS
	COLISION SOBRE EL CAMINO	S	SIN DATO
F	PEATON (ATROPELLAMIENTO)		
R	VELOCIDAD EXCESIVA		ACCIDENTES EQUIVALENTES A DAÑOS MATERIALES
		✞	UN MUERTO = 6 ACCIDENTES
		✡	UN HERIDO = 2 ACCIDENTES

ACCIDENTES POR KILOMETRO
2014

CARRETERA Y TRAMO: Ent. Tesistán - Ent. Malpaso (km 42.000 - km 171.800), (km 209.900 - km 214.800), (km 223.950 - km 275.000) (MEX-023)

DEL KM: 220+000
AL KM: 265+000

KILOMETRO	SALDOS: MUERTOS	SALDOS: HERIDOS	SALDOS: DAÑOS MATERIALES (S)	CAUSAS: CONDUCTOR	CAUSAS: PEAT. O PAS.	CAUSAS: VEHICULO	CAUSAS: CAMINO	CAUSAS: GANADO	CAUSAS: A. NATURAL	NUMERO Y CLASIFICACION DE ACCIDENTES
220										
225	0	0	30,000	1	0	0	0	0	0	H
	1	0	3,000	1	0	0	0	0	0	G ✞ ✞ ✞ ✞ ✞ ✞
230										
235	0	3	50,000	2	0	0	0	0	0	N N ✡ ✡ ✡ ✡ ✡ ✡
	1	2	60,000	1	0	0	0	0	0	A ✞ ✞ ✞ ✞ ✞ ✞ ✡ ✡ ✡ ✡
240										
245	0	1	2,000	0	0	1	0	0	0	A ✡ ✡
250	1	0	40,000	1	0	0	0	0	0	H ✞ ✞ ✞ ✞ ✞ ✞
	0	0	45,000	1	0	0	0	0	0	G
	0	0	5,100	1	0	0	0	0	0	H
255	0	0	5,000	1	0	0	0	0	0	G
260										A A G G ✡ ✡ ✡ ✡ ✡ ✡
265										

Escala: 5 10 15 20 25 30 35 40 45

N U M E R O   Y   C L A S I F I C A C I O N   D E   A C C I D E N T E S

CLAVE	CLASIFICACION DEL ACCIDENTE	CLAVE	CLASIFICACION DEL ACCIDENTE
A	SALIDA DEL CAMINO		COLISION SOBRE EL CAMINO
		G	OTRO VEHICULO MOTOR EN TRANSITO
	SIN COLISION SOBRE EL CAMINO	H	OTRO VEHICULO MOTOR POR ALCANCE
B	VOLCADURA	J	VEHICULO MOTOR ESTACIONADO
C	CAIDA DE PASAJERO	K	FERROCARRIL
D	INCENDIO	L	BICICLETA/MOTOCICLETA
E	OTROS	M	ANIMAL
P	CAIDA DE CARGA	N	OBJETO FIJO
Q	DESPRENDIMIENTO DE REMOLQUE	O	OTROS OBJETOS
	COLISION SOBRE EL CAMINO	S	SIN DATO
F	PEATON (ATROPELLAMIENTO)		
R	VELOCIDAD EXCESIVA		ACCIDENTES EQUIVALENTES A DAÑOS MATERIALES
		✞	UN MUERTO = 6 ACCIDENTES
		✡	UN HERIDO = 2 ACCIDENTES

DEL KM: 265+000
AL KM: 286+000

KILOMETRO	SALDOS: MUERTOS	SALDOS: HERIDOS	SALDOS: DAÑOS MATERIALES (S)	CAUSAS: CONDUCTOR	CAUSAS: PEAT. O PAS.	CAUSAS: VEHICULO	CAUSAS: CAMINO	CAUSAS: GANADO	CAUSAS: A. NATURAL	NUMERO Y CLASIFICACION DE ACCIDENTES
265	0	1	60,000	1	0	0	0	0	0	N ✡ ✡
270	1	3	80,000	1	0	0	0	0	0	A ✞ ✞ ✞ ✞ ✞ ✞ ✡ ✡ ✡ ✡ ✡ ✡
	0	3	25,000	1	0	0	0	0	0	G ✡ ✡ ✡ ✡ ✡ ✡
	0	2	30,000	1	0	0	0	0	0	N ✡ ✡ ✡ ✡
275	0	0	60,000	1	0	0	0	0	0	A
280	0	0	20000	1	0	0	0	0	0	N
285										
290										
295										
300										
305										
310										

Escala: 5 10 15 20 25 30 35 40 45

N U M E R O   Y   C L A S I F I C A C I O N   D E   A C C I D E N T E S

CLAVE	CLASIFICACION DEL ACCIDENTE	CLAVE	CLASIFICACION DEL ACCIDENTE
A	SALIDA DEL CAMINO		COLISION SOBRE EL CAMINO
		G	OTRO VEHICULO MOTOR EN TRANSITO
	SIN COLISION SOBRE EL CAMINO	H	OTRO VEHICULO MOTOR POR ALCANCE
B	VOLCADURA	J	VEHICULO MOTOR ESTACIONADO
C	CAIDA DE PASAJERO	K	FERROCARRIL
D	INCENDIO	L	BICICLETA/MOTOCICLETA
E	OTROS	M	ANIMAL
P	CAIDA DE CARGA	N	OBJETO FIJO
Q	DESPRENDIMIENTO DE REMOLQUE	O	OTROS OBJETOS
	COLISION SOBRE EL CAMINO	S	SIN DATO
F	PEATON (ATROPELLAMIENTO)		
R	VELOCIDAD EXCESIVA		ACCIDENTES EQUIVALENTES A DAÑOS MATERIALES
		✞	UN MUERTO = 6 ACCIDENTES
		✡	UN HERIDO = 2 ACCIDENTES

ACCIDENTES POR KILOMETRO
2014

CARRETERA Y TRAMO: Fresnillo - Valparaíso (MEX-044)

DEL KM: 0+000
AL KM: 45+000

SALDOS	MUERTOS	HERIDOS	DAÑOS MATERIALES (S)	CAUSAS	CONDUCTOR	PEATON	VEHICULO	CAMINO	GANADO	A. NAT. A. L
0	1		66,000	1	0	0	0	0	0	0
0	2		65,000	1	0	0	0	0	0	0
0	1		40,000	1	0	0	0	0	0	0
0	0		40,000	1	0	0	0	0	0	0

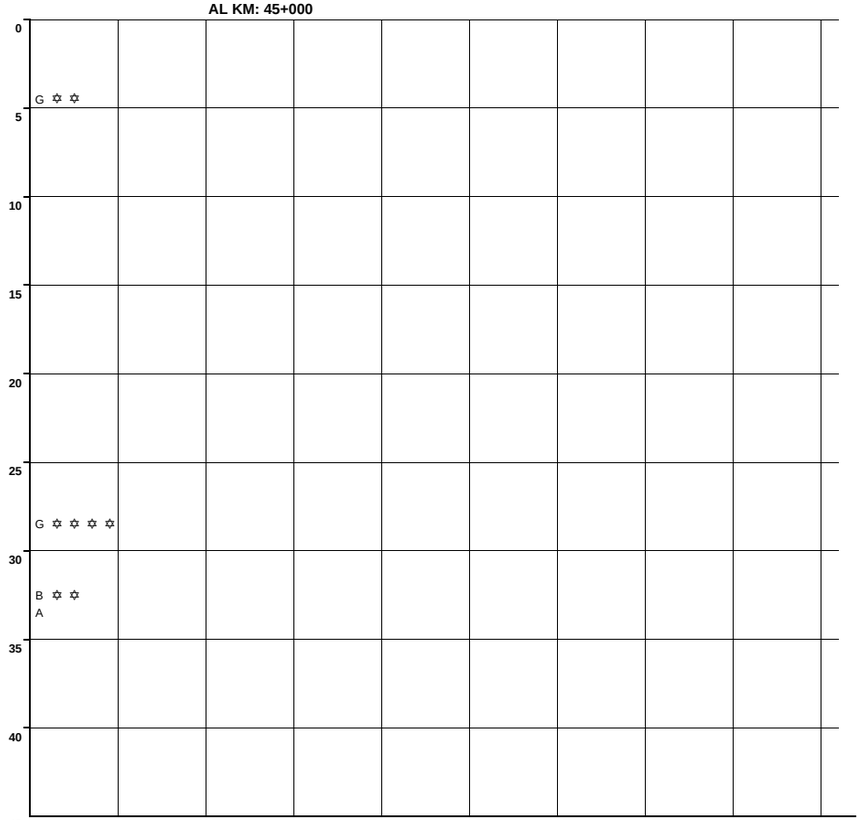

NUMERO Y CLASIFICACION DE ACCIDENTES

CLAVE	CLASIFICACION DEL ACCIDENTE	CLAVE	CLASIFICACION DEL ACCIDENTE
A	SALIDA DEL CAMINO	COLISION SOBRE EL CAMINO	
		G	OTRO VEHICULO MOTOR EN TRANSITO
SIN COLISION SOBRE EL CAMINO		**H**	OTRO VEHICULO MOTOR POR ALCANCE
B	VOLCADURA	**J**	VEHICULO MOTOR ESTACIONADO
C	CAIDA DE PASAJERO	**K**	FERROCARRIL
D	INCENDIO	**L**	BICICLETA/MOTOCICLETA
E	OTROS	**M**	ANIMAL
P	CAIDA DE CARGA	**N**	OBJETO FIJO
Q	DESPRENDIMIENTO DE REMOLQUE	**O**	OTROS OBJETOS
COLISION SOBRE EL CAMINO		**S**	SIN DATO
F	PEATON (ATROPELLAMIENTO)		
R	VELOCIDAD EXCESIVA	ACCIDENTES	EQUIVALENTES A DAÑOS MATERIALES
		✝	UN MUERTO = 6 ACCIDENTES
		✡	UN HERIDO = 2 ACCIDENTES

DEL KM: 45+000
AL KM: 90+000

SALDOS	MUERTOS	HERIDOS	DAÑOS MATERIALES (S)	CAUSAS	CONDUCTOR	PEATON	VEHICULO	CAMINO	GANADO	A. NAT. A. L
		1	0	20,000	1	0	0	0	0	0

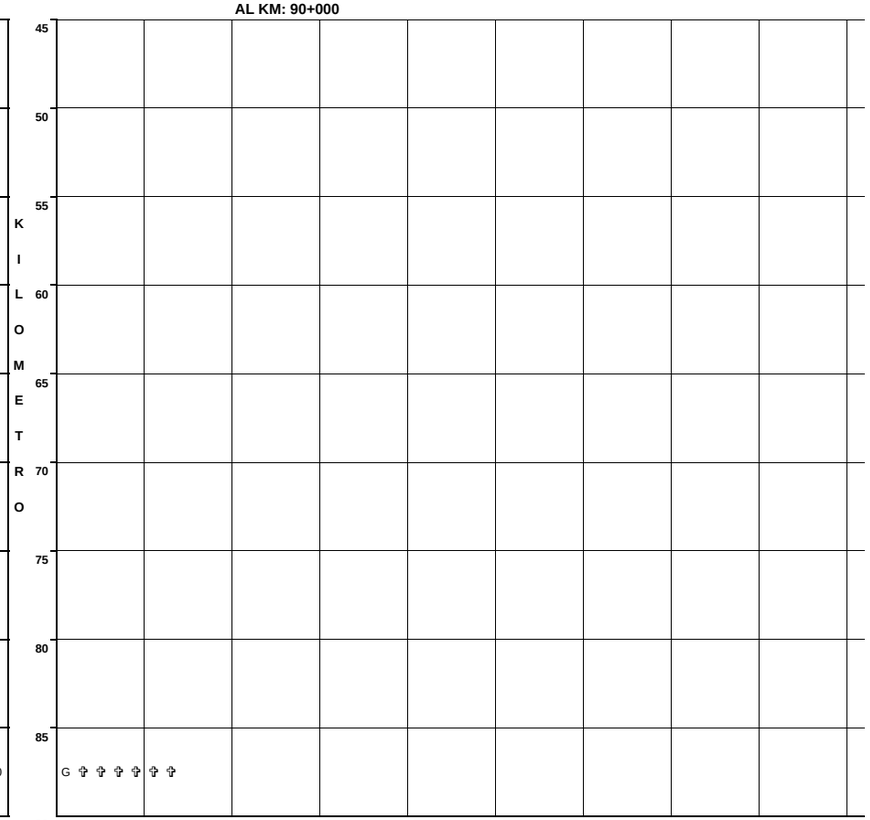

NUMERO Y CLASIFICACION DE ACCIDENTES

CLAVE	CLASIFICACION DEL ACCIDENTE	CLAVE	CLASIFICACION DEL ACCIDENTE
A	SALIDA DEL CAMINO	COLISION SOBRE EL CAMINO	
		G	OTRO VEHICULO MOTOR EN TRANSITO
SIN COLISION SOBRE EL CAMINO		**H**	OTRO VEHICULO MOTOR POR ALCANCE
B	VOLCADURA	**J**	VEHICULO MOTOR ESTACIONADO
C	CAIDA DE PASAJERO	**K**	FERROCARRIL
D	INCENDIO	**L**	BICICLETA/MOTOCICLETA
E	OTROS	**M**	ANIMAL
P	CAIDA DE CARGA	**N**	OBJETO FIJO
Q	DESPRENDIMIENTO DE REMOLQUE	**O**	OTROS OBJETOS
COLISION SOBRE EL CAMINO		**S**	SIN DATO
F	PEATON (ATROPELLAMIENTO)		
R	VELOCIDAD EXCESIVA	ACCIDENTES	EQUIVALENTES A DAÑOS MATERIALES
		✝	UN MUERTO = 6 ACCIDENTES
		✡	UN HERIDO = 2 ACCIDENTES

ACCIDENTES POR KILOMETRO
2014

CARRETERA Y TRAMO: Guadalajara - Zacatecas Lim. Edos. Jal./Zac. - T. C. (Zacatecas - Durango) (MEX-054)

DEL KM: 76+000
AL KM: 120+000

SALDOS			CAUSAS							KILOMETRO	
MUERTOS	HERIDOS	DAÑOS MATERIALES (S)	CONDUCTOR	PEATON	VEHICULO	CAMINO	GANADO	DAÑOS MATERIALES			
										75	
0	1	4,000	1	0	0	0	0	0		80	N ✡ ✡
0	0	60,000	1	0	0	0	0	0		85	A
0	3	80,000	2	0	0	0	0	0			G G ✡ ✡ ✡ ✡ ✡ ✡
										90	
0	0	70,000	1	0	0	0	0	0		95	A
0	5	80,000	1	0	0	0	0	0		100	G ✡ ✡ ✡ ✡ ✡ ✡ ✡ ✡ ✡ ✡
0	0	150,000	0	1	0	0	0	0		105	A
0	0	30,000	1	0	0	0	0	0		110	A
0	0	20,000	1	0	0	0	0	0			G
										115	
0	4	10,000	1	0	0	0	0	0			G ✡ ✡ ✡ ✡ ✡ ✡ ✡ ✡
										120	A ✡ ✡ ✡ ✡ ✡ ✡
											5 10 15 20 25 30 35 40 45

N U M E R O Y C L A S I F I C A C I O N D E A C C I D E N T E S

CLAVE	CLASIFICACION DEL ACCIDENTE	CLAVE	CLASIFICACION DEL ACCIDENTE
A	SALIDA DEL CAMINO	COLISION SOBRE EL CAMINO	
		G	OTRO VEHICULO MOTOR EN TRANSITO
SIN COLISION SOBRE EL CAMINO		**H**	OTRO VEHICULO MOTOR POR ALCANCE
B	VOLCADURA	**J**	VEHICULO MOTOR ESTACIONADO
C	CAIDA DE PASAJERO	**K**	FERROCARRIL
D	INCENDIO	**L**	BICICLETA/MOTOCICLETA
E	OTROS	**M**	ANIMAL
P	CAIDA DE CARGA	**N**	OBJETO FIJO
Q	DESPRENDIMIENTO DE REMOLQUE	**O**	OTROS OBJETOS
COLISION SOBRE EL CAMINO		**S**	SIN DATO
F	PEATON (ATROPELLAMIENTO)		
R	VELOCIDAD EXCESIVA	ACCIDENTES	EQUIVALENTES A DAÑOS MATERIALES
		✝	UN MUERTO = 6 ACCIDENTES
		✡	UN HERIDO = 2 ACCIDENTES

DEL KM: 120+000
AL KM: 165+000

SALDOS			CAUSAS							KILOMETRO	
MUERTOS	HERIDOS	DAÑOS MATERIALES (S)	CONDUCTOR	PEATON	VEHICULO	CAMINO	GANADO	DAÑOS MATERIALES			
0	2	160,000	1	0	0	0	0	0		120	G ✡ ✡ ✡ ✡
0	0	15,000	1	0	0	0	0	0			N
0	0	20,000	1	0	0	0	0	0			G
0	0	3,500	1	0	0	0	0	0		125	G
0	1	10,000	1	0	0	0	0	0			G ✡ ✡
0	3	45,000	2	0	0	0	0	0			A G ✡ ✡ ✡ ✡ ✡ ✡ ✡
										130	
0	2	20,000	1	0	0	0	0	0		135	A ✡ ✡ ✡ ✡ ✡
1	0	165,000	2	0	0	0	0	0		140	G N ✝ ✝ ✝ ✝ ✝ ✝ ✝
0	2	30,000	2	0	0	0	0	0		145	A A ✡ ✡ ✡ ✡ ✡
										150	
0	2	40,000	1	0	0	0	0	0			G ✡ ✡ ✡ ✡ ✡
										155	
0	2	25,000	1	0	0	0	0	0			G ✡ ✡ ✡ ✡ ✡
0	0	45,000	1	0	0	0	0	0		160	G
										165	5 10 15 20 25 30 35 40 45

N U M E R O Y C L A S I F I C A C I O N D E A C C I D E N T E S

CLAVE	CLASIFICACION DEL ACCIDENTE	CLAVE	CLASIFICACION DEL ACCIDENTE
A	SALIDA DEL CAMINO	COLISION SOBRE EL CAMINO	
		G	OTRO VEHICULO MOTOR EN TRANSITO
SIN COLISION SOBRE EL CAMINO		**H**	OTRO VEHICULO MOTOR POR ALCANCE
B	VOLCADURA	**J**	VEHICULO MOTOR ESTACIONADO
C	CAIDA DE PASAJERO	**K**	FERROCARRIL
D	INCENDIO	**L**	BICICLETA/MOTOCICLETA
E	OTROS	**M**	ANIMAL
P	CAIDA DE CARGA	**N**	OBJETO FIJO
Q	DESPRENDIMIENTO DE REMOLQUE	**O**	OTROS OBJETOS
COLISION SOBRE EL CAMINO		**S**	SIN DATO
F	PEATON (ATROPELLAMIENTO)		
R	VELOCIDAD EXCESIVA	ACCIDENTES	EQUIVALENTES A DAÑOS MATERIALES
		✝	UN MUERTO = 6 ACCIDENTES
		✡	UN HERIDO = 2 ACCIDENTES

ACCIDENTES POR KILOMETRO
2014

CARRETERA Y TRAMO: Guadalajara - Zacatecas Lim. Edos. Jal./Zac. - T. C. (Zacatecas - Durango) (MEX-054)

DEL KM: 165+000
AL KM: 210+000

MUERTOS	HERIDOS	DAÑOS MATERIALES (S)	C	P	V	C	G	A.	KILOMETRO	NUMERO Y CLASIFICACION DE ACCIDENTES
									165	
0	0	60,000	1	0	0	0	0	0		G
0	2	70,000	1	0	0	0	0	0		A ✡ ✡ ✡ ✡
									170	
0	5	20,000	1	0	0	0	0	0		G ✡ ✡ ✡ ✡ ✡ ✡ ✡ ✡ ✡ ✡
									175	
									180	
0	1	40,000	1	0	0	0	0	0		G ✡ ✡
0	0	30,000	1	0	0	0	0	0		A
									185	
									190	
0	0	20,000	1	0	0	0	0	0		A
0	1	40,000	1	0	0	0	0	0		G ✡ ✡
									195	
1	8	105,000	2	0	0	0	0	0		G N ✞ ✞ ✞ ✞ ✞ ✞ ✡ ✡ ✡ ✡ ✡ ✡ ✡ ✡ ✡ ✡ ✡ ✡ ✡ ✡ ✡ ✡
3	0	70,000	1	0	0	0	0	0		N ✞ ✞ ✞ ✞ ✞ ✞ ✞ ✞ ✞ ✞ ✞ ✞ ✞ ✞ ✞ ✞ ✞ ✞
									200	
0	3	20,000	1	0	0	0	0	0		B ✡ ✡ ✡ ✡ ✡ ✡
									205	
									210	

Escala: 5 10 15 20 25 30 35 40 45

N U M E R O Y C L A S I F I C A C I O N D E A C C I D E N T E S

CLAVE	CLASIFICACION DEL ACCIDENTE	CLAVE	CLASIFICACION DEL ACCIDENTE
A	SALIDA DEL CAMINO		COLISION SOBRE EL CAMINO
		G	OTRO VEHICULO MOTOR EN TRANSITO
SIN COLISION SOBRE EL CAMINO		H	OTRO VEHICULO MOTOR POR ALCANCE
B	VOLCADURA	J	VEHICULO MOTOR ESTACIONADO
C	CAIDA DE PASAJERO	K	FERROCARRIL
D	INCENDIO	L	BICICLETA/MOTOCICLETA
E	OTROS	M	ANIMAL
P	CAIDA DE CARGA	N	OBJETO FIJO
Q	DESPRENDIMIENTO DE REMOLQUE	O	OTROS OBJETOS
COLISION SOBRE EL CAMINO		S	SIN DATO
F	PEATON (ATROPELLAMIENTO)		
R	VELOCIDAD EXCESIVA		ACCIDENTES EQUIVALENTES A DAÑOS MATERIALES
		✞	UN MUERTO = 6 ACCIDENTES
		✡	UN HERIDO = 2 ACCIDENTES

DEL KM: 210+000
AL KM: 255+000

MUERTOS	HERIDOS	DAÑOS MATERIALES (S)	C	P	V	C	G	A.	KILOMETRO	NUMERO Y CLASIFICACION DE ACCIDENTES
									210	
									215	
0	1	40,000	1	0	0	0	0	0	220	A ✡ ✡
									225	
									230	
									235	
0	2	20,000	1	0	0	0	0	0		N ✡ ✡ ✡ ✡
									240	
1	1	15,000	1	0	0	0	0	0		G ✞ ✞ ✞ ✞ ✞ ✞ ✡ ✡
									245	
0	0	40,000	1	0	0	0	0	0	250	A
									255	

Escala: 5 10 15 20 25 30 35 40 45

N U M E R O Y C L A S I F I C A C I O N D E A C C I D E N T E S

CLAVE	CLASIFICACION DEL ACCIDENTE	CLAVE	CLASIFICACION DEL ACCIDENTE
A	SALIDA DEL CAMINO		COLISION SOBRE EL CAMINO
		G	OTRO VEHICULO MOTOR EN TRANSITO
SIN COLISION SOBRE EL CAMINO		H	OTRO VEHICULO MOTOR POR ALCANCE
B	VOLCADURA	J	VEHICULO MOTOR ESTACIONADO
C	CAIDA DE PASAJERO	K	FERROCARRIL
D	INCENDIO	L	BICICLETA/MOTOCICLETA
E	OTROS	M	ANIMAL
P	CAIDA DE CARGA	N	OBJETO FIJO
Q	DESPRENDIMIENTO DE REMOLQUE	O	OTROS OBJETOS
COLISION SOBRE EL CAMINO		S	SIN DATO
F	PEATON (ATROPELLAMIENTO)		
R	VELOCIDAD EXCESIVA		ACCIDENTES EQUIVALENTES A DAÑOS MATERIALES
		✞	UN MUERTO = 6 ACCIDENTES
		✡	UN HERIDO = 2 ACCIDENTES

ACCIDENTES POR KILOMETRO
2014

CARRETERA Y TRAMO: Guadalajara - Zacatecas Lim. Edos. Jal./Zac. - T. C. (Zacatecas - Durango) (MEX-054)

DEL KM: 255+000
AL KM: 300+000

Kilómetros de la gráfica: 255, 260, 265, 270, 275, 280, 285, 290, 295, 300

MUERTOS	HERIDOS	DAÑOS MATERIALES (S)	CONDUCTOR	P	VEHICULO	CAMINO	GANADO	A. NATURAL	NUMERO Y CLASIFICACION DE ACCIDENTES
0	1	50,000	1	0	0	0	0	0	G ✡ ✡
0	1	15,000	1	0	0	0	0	0	N ✡ ✡
3	1	150,000	2	0	0	0	0	0	G N ✞ ×18 ✡ ✡
0	0	72,000	1	0	0	0	0	0	G
0	1	45,000	1	0	0	0	0	0	G ✡ ✡
1	0	10,000	1	0	0	0	0	0	A ✞ ✞ ✞ ✞ ✞ ✞
0	0	60,000	1	0	0	0	0	0	A
0	4	20,000	1	0	0	0	0	0	N ✡ ✡ ✡ ✡ ✡ ✡ ✡ ✡
0	1	7,000	2	0	0	0	0	0	B N ✡ ✡
0	1	15,000	1	0	0	0	0	0	G ✡ ✡
0	1	71,000	1	0	1	0	0	0	B G ✡ ✡

Escala: 5 10 15 20 25 30 35 40 45

N U M E R O Y C L A S I F I C A C I O N D E A C C I D E N T E S

CLAVE	CLASIFICACION DEL ACCIDENTE	CLAVE	CLASIFICACION DEL ACCIDENTE
A	SALIDA DEL CAMINO		COLISION SOBRE EL CAMINO
		G	OTRO VEHICULO MOTOR EN TRANSITO
	SIN COLISION SOBRE EL CAMINO	H	OTRO VEHICULO MOTOR POR ALCANCE
B	VOLCADURA	J	VEHICULO MOTOR ESTACIONADO
C	CAIDA DE PASAJERO	K	FERROCARRIL
D	INCENDIO	L	BICICLETA/MOTOCICLETA
E	OTROS	M	ANIMAL
P	CAIDA DE CARGA	N	OBJETO FIJO
Q	DESPRENDIMIENTO DE REMOLQUE	O	OTROS OBJETOS
	COLISION SOBRE EL CAMINO	S	SIN DATO
F	PEATON (ATROPELLAMIENTO)		
R	VELOCIDAD EXCESIVA		

ACCIDENTES EQUIVALENTES A DAÑOS MATERIALES
✞ UN MUERTO = 6 ACCIDENTES
✡ UN HERIDO = 2 ACCIDENTES

DEL KM: 300+000
AL KM: 311+830

Kilómetros de la gráfica: 300, 305, 310, 315, 320, 325, 330, 335, 340, 345

MUERTOS	HERIDOS	DAÑOS MATERIALES (S)	CONDUCTOR	P	VEHICULO	CAMINO	GANADO	A. NATURAL	NUMERO Y CLASIFICACION DE ACCIDENTES
1	0	40,000	1	0	0	0	0	0	F ✞ ✞ ✞ ✞ ✞ ✞
0	1	10,000	1	0	0	0	0	0	G ✡ ✡
0	0	50,000	1	0	0	0	0	0	G
0	2	35,000	2	0	0	0	0	0	G N ✡ ✡ ✡ ✡
0	0	40,000	1	0	0	0	0	0	G

Escala: 5 10 15 20 25 30 35 40 45

N U M E R O Y C L A S I F I C A C I O N D E A C C I D E N T E S

CLAVE	CLASIFICACION DEL ACCIDENTE	CLAVE	CLASIFICACION DEL ACCIDENTE
A	SALIDA DEL CAMINO		COLISION SOBRE EL CAMINO
		G	OTRO VEHICULO MOTOR EN TRANSITO
	SIN COLISION SOBRE EL CAMINO	H	OTRO VEHICULO MOTOR POR ALCANCE
B	VOLCADURA	J	VEHICULO MOTOR ESTACIONADO
C	CAIDA DE PASAJERO	K	FERROCARRIL
D	INCENDIO	L	BICICLETA/MOTOCICLETA
E	OTROS	M	ANIMAL
P	CAIDA DE CARGA	N	OBJETO FIJO
Q	DESPRENDIMIENTO DE REMOLQUE	O	OTROS OBJETOS
	COLISION SOBRE EL CAMINO	S	SIN DATO
F	PEATON (ATROPELLAMIENTO)		
R	VELOCIDAD EXCESIVA		

ACCIDENTES EQUIVALENTES A DAÑOS MATERIALES
✞ UN MUERTO = 6 ACCIDENTES
✡ UN HERIDO = 2 ACCIDENTES

ACCIDENTES POR KILOMETRO
2014

CARRETERA Y TRAMO: Jerez - Fresnillo (MEX-023)

DEL KM: 0+000
AL KM: 45+000

KILOMETRO	MUERTOS	HERIDOS	DAÑOS MATERIALES ($)	CONTADOR	PEATONAL	VEHICULAR	CAMINO	CONDICIONES	GENERAL	NUMERO Y CLASIFICACION DE ACCIDENTES
5	0	0	43,000	1	0	0	0	0	0	G
10	1	1	90,000	1	0	0	0	0	0	A ✞ ✞ ✞ ✞ ✞ ✞ ✡ ✡
	0	2	6,000	1	0	0	0	0	0	H ✡ ✡ ✡ ✡
19	0	1	30,000	1	0	0	0	0	0	A ✡ ✡

Kilometro: 0, 5, 10, 15, 20, 25, 30, 35, 40, 45

Numero y clasificacion de accidentes: 5, 10, 15, 20, 25, 30, 35, 40, 45

DEL KM: 45+000
AL KM: 60+000

KILOMETRO	MUERTOS	HERIDOS	DAÑOS MATERIALES ($)	CONTADOR	PEATONAL	VEHICULAR	CAMINO	CONDICIONES	GENERAL	NUMERO Y CLASIFICACION DE ACCIDENTES
55	0	4	15,000	1	0	0	0	0	0	G ✡ ✡ ✡ ✡ ✡ ✡ ✡ ✡
	0	1	27,000	1	0	0	0	0	0	G ✡ ✡

Kilometro: 45, 50, 55, 60, 65, 70, 75, 80, 85, 90

Numero y clasificacion de accidentes: 5, 10, 15, 20, 25, 30, 35, 40, 45

CLAVE	CLASIFICACION DEL ACCIDENTE	CLAVE	CLASIFICACION DEL ACCIDENTE
A	SALIDA DEL CAMINO		COLISION SOBRE EL CAMINO
		G	OTRO VEHICULO MOTOR EN TRANSITO
SIN COLISION SOBRE EL CAMINO		H	OTRO VEHICULO MOTOR POR ALCANCE
B	VOLCADURA	J	VEHICULO MOTOR ESTACIONADO
C	CAIDA DE PASAJERO	K	FERROCARRIL
D	INCENDIO	L	BICICLETA/MOTOCICLETA
E	OTROS	M	ANIMAL
P	CAIDA DE CARGA	N	OBJETO FIJO
Q	DESPRENDIMIENTO DE REMOLQUE	O	OTROS OBJETOS
COLISION SOBRE EL CAMINO		S	SIN DATO
F	PEATON (ATROPELLAMIENTO)		
R	VELOCIDAD EXCESIVA		

ACCIDENTES EQUIVALENTES A DAÑOS MATERIALES
✞ UN MUERTO = 6 ACCIDENTES
✡ UN HERIDO = 2 ACCIDENTES

CLAVE	CLASIFICACION DEL ACCIDENTE	CLAVE	CLASIFICACION DEL ACCIDENTE
A	SALIDA DEL CAMINO		COLISION SOBRE EL CAMINO
		G	OTRO VEHICULO MOTOR EN TRANSITO
SIN COLISION SOBRE EL CAMINO		H	OTRO VEHICULO MOTOR POR ALCANCE
B	VOLCADURA	J	VEHICULO MOTOR ESTACIONADO
C	CAIDA DE PASAJERO	K	FERROCARRIL
D	INCENDIO	L	BICICLETA/MOTOCICLETA
E	OTROS	M	ANIMAL
P	CAIDA DE CARGA	N	OBJETO FIJO
Q	DESPRENDIMIENTO DE REMOLQUE	O	OTROS OBJETOS
COLISION SOBRE EL CAMINO		S	SIN DATO
F	PEATON (ATROPELLAMIENTO)		
R	VELOCIDAD EXCESIVA		

ACCIDENTES EQUIVALENTES A DAÑOS MATERIALES
✞ UN MUERTO = 6 ACCIDENTES
✡ UN HERIDO = 2 ACCIDENTES

ACCIDENTES POR KILOMETRO
2014

CARRETERA Y TRAMO: Libramiento de Fresnillo (Cuota) (MEX-045D)

DEL KM: 50+000
AL KM: 95+000

SALDOS / CAUSAS

KILOMETRO	MUERTOS	HERIDOS	DAÑOS MATERIALES (S)	CONDUCTOR	PEATON	VEHICULO	CAMINO	GANADO	A. NATURAL
50-55									
55-60	0	2	15,000	1	0	0	0	0	0
60-65									
65-70	1	2	1,548,000	3	0	0	0	0	0
70-75									
75-80									
80-85									
85-90									
90-95									

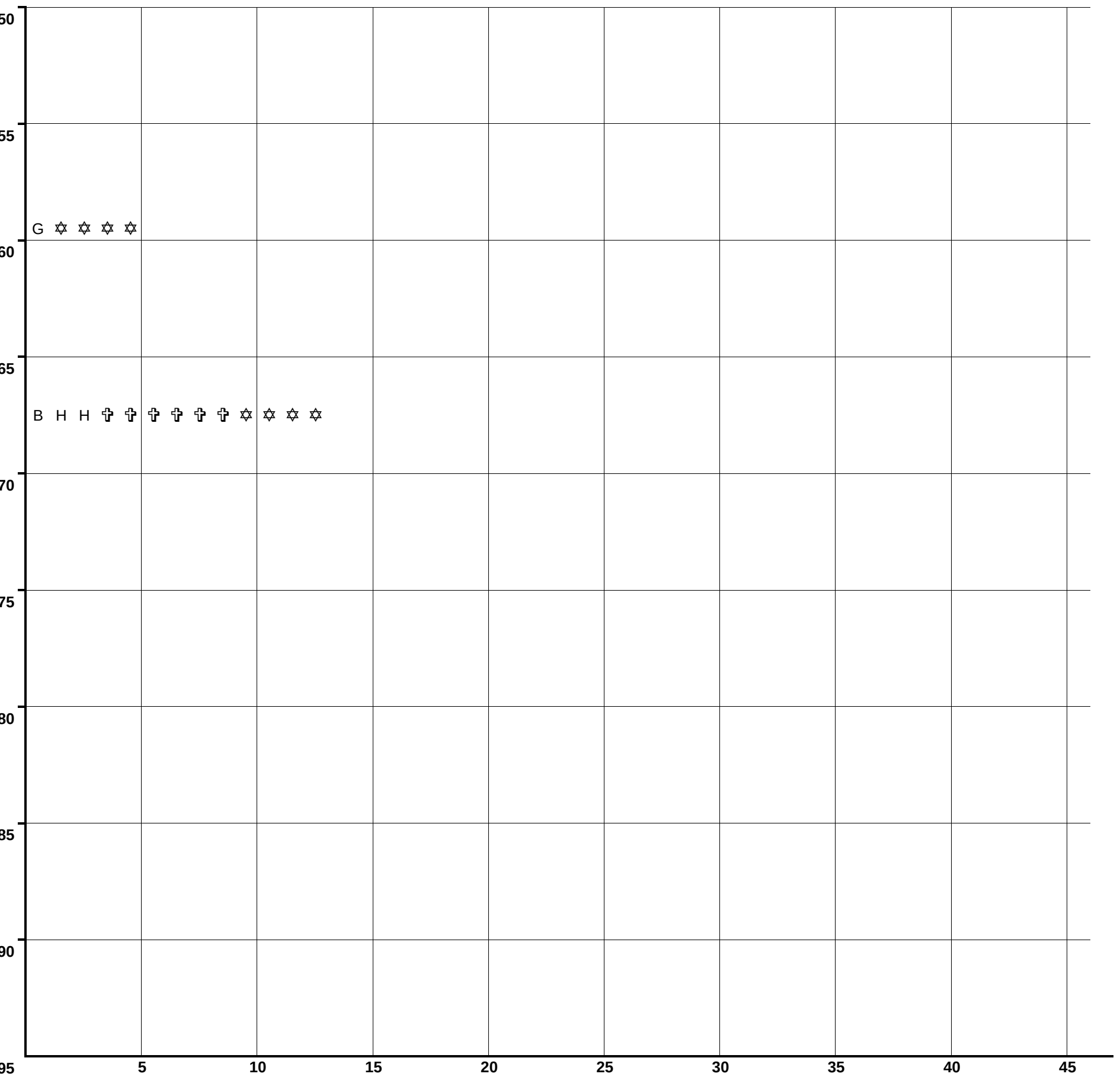

N U M E R O Y C L A S I F I C A C I O N D E A C C I D E N T E S

CLAVE	CLASIFICACION DEL ACCIDENTE	CLAVE	CLASIFICACION DEL ACCIDENTE
A	SALIDA DEL CAMINO	COLISION SOBRE EL CAMINO	
		G	OTRO VEHICULO MOTOR EN TRANSITO
SIN COLISION SOBRE EL CAMINO		**H**	OTRO VEHICULO MOTOR POR ALCANCE
B	VOLCADURA	**J**	VEHICULO MOTOR ESTACIONADO
C	CAIDA DE PASAJERO	**K**	FERROCARRIL
D	INCENDIO	**L**	BICICLETA/MOTOCICLETA
E	OTROS	**M**	ANIMAL
P	CAIDA DE CARGA	**N**	OBJETO FIJO
Q	DESPRENDIMIENTO DE REMOLQUE	**O**	OTROS OBJETOS
COLISION SOBRE EL CAMINO		**S**	SIN DATO
F	PEATON (ATROPELLAMIENTO)		
R	VELOCIDAD EXCESIVA	ACCIDENTES EQUIVALENTES A DAÑOS MATERIALES	
		✞	UN MUERTO = 6 ACCIDENTES
		✡	UN HERIDO = 2 ACCIDENTES

ACCIDENTES POR KILOMETRO
2014

CARRETERA Y TRAMO: Libramiento de Guadalupe - Zacatecas (MEX-045)

DEL KM: 0+000
AL KM: 17+500

SALDOS: MUERTOS	SALDOS: HERIDOS	SALDOS: DAÑOS MATERIALES (S)	CAUSAS: CONDUCTOR	CAUSAS: PEAT O PAS	CAUSAS: VEHICULO	CAUSAS: CAMINO	CAUSAS: GANADO	CAUSAS: A. NATURAL	NUMERO Y CLASIFICACION DE ACCIDENTES
1	2	65,500	2	2	0	0	0	0	F F G G ✝ ✝ ✝ ✝ ✝ ✝ ✡ ✡ ✡ ✡
0	2	186,000	1	0	0	0	0	0	G ✡ ✡ ✡ ✡
0	7	77,000	1	0	0	0	0	0	G ✡ ✡ ✡ ✡ ✡ ✡ ✡ ✡ ✡ ✡ ✡ ✡ ✡ ✡
0	0	190,000	2	0	0	0	0	0	A B
0	1	300,000	1	0	0	0	0	0	N ✡ ✡
0	3	105,000	3	0	0	0	0	0	G G N ✡ ✡ ✡ ✡ ✡ ✡
0	0	360,000	1	0	0	1	0	0	B B
1	2	176,000	6	0	0	0	0	1	A B G G H H N ✝ ✝ ✝ ✝ ✝ ✝ ✡ ✡ ✡ ✡
0	1	145,000	2	0	0	0	0	0	G H ✡ ✡
0	0	70,000	4	0	0	0	0	0	A G N N
0	2	100,000	3	0	0	0	0	0	G N N ✡ ✡ ✡ ✡
0	1	65,000	2	0	0	0	0	0	A N ✡ ✡
0	0	45,000	2	0	0	0	0	0	G G
0	1	45,000	1	0	0	0	0	0	G ✡ ✡

KILOMETRO: 0, 5, 10, 15, 20, 25, 30, 35, 40, 45

NUMERO Y CLASIFICACION DE ACCIDENTES: 5, 10, 15, 20, 25, 30, 35, 40, 45

CLAVE	CLASIFICACION DEL ACCIDENTE	CLAVE	CLASIFICACION DEL ACCIDENTE
A	SALIDA DEL CAMINO		COLISION SOBRE EL CAMINO
		G	OTRO VEHICULO MOTOR EN TRANSITO
	SIN COLISION SOBRE EL CAMINO	H	OTRO VEHICULO MOTOR POR ALCANCE
B	VOLCADURA	J	VEHICULO MOTOR ESTACIONADO
C	CAIDA DE PASAJERO	K	FERROCARRIL
D	INCENDIO	L	BICICLETA/MOTOCICLETA
E	OTROS	M	ANIMAL
P	CAIDA DE CARGA	N	OBJETO FIJO
Q	DESPRENDIMIENTO DE REMOLQUE	O	OTROS OBJETOS
	COLISION SOBRE EL CAMINO	S	SIN DATO
F	PEATON (ATROPELLAMIENTO)		
R	VELOCIDAD EXCESIVA		

ACCIDENTES EQUIVALENTES A DAÑOS MATERIALES

✝ UN MUERTO = 6 ACCIDENTES

✡ UN HERIDO = 2 ACCIDENTES

ACCIDENTES POR KILOMETRO
2014

CARRETERA Y TRAMO: San Luis Potosí - Ent. Arcinas (km 55.130 - km 89.300), (km 122.470 - km 162.980) (MEX-049)

DEL KM: 55+000
AL KM: 100+000

KILOMETRO	SALDOS: MUERTOS	HERIDOS	DAÑOS MATERIALES (S)	CAUSAS: CONDUCTOR	PEATON	VEHICULO	CAMINO	GANADO	A. NATURAL	NUMERO Y CLASIFICACION DE ACCIDENTES
55										
60										
65										
70										
75										
80										
85										
90										
95										
100										

Escala: 5, 10, 15, 20, 25, 30, 35, 40, 45

DEL KM: 100+000
AL KM: 145+000

KILOMETRO	SALDOS: MUERTOS	HERIDOS	DAÑOS MATERIALES (S)	CAUSAS: CONDUCTOR	PEATON	VEHICULO	CAMINO	GANADO	A. NATURAL	NUMERO Y CLASIFICACION DE ACCIDENTES
100										
105										
110										
115										
120										
125	0	0	850,000	1	0	0	0	0	0	G
	0	0	200,000	1	0	0	0	0	0	A
	1	1	30,000	1	0	0	0	0	0	B ✞ ✞ ✞ ✞ ✞ ✞ ✡ ✡
130	0	0	25,000	0	1	0	0	0	0	A
	0	0	200,000	1	0	0	0	0	0	A
	0	4	63,000	1	1	0	0	0	0	F G ✡ ✡ ✡ ✡ ✡ ✡ ✡ ✡
135	0	0	30,000	1	0	0	0	0	0	A
	0	2	15,000	1	0	0	0	0	0	H ✡ ✡ ✡ ✡
	1	2	560,000	2	0	0	0	0	0	A A ✞ ✞ ✞ ✞ ✞ ✞ ✡ ✡ ✡ ✡
140										
										A H ✞ ✞ ✞ ✞ ✞ ✞ ✞ ✞ ✞ ✞ ✞ ✞ ✡ ✡ ✡ ✡ ✡ ✡ ✡ ✡ ✡ ✡
145										

Escala: 5, 10, 15, 20, 25, 30, 35, 40, 45

N U M E R O   Y   C L A S I F I C A C I O N   D E   A C C I D E N T E S

CLAVE	CLASIFICACION DEL ACCIDENTE	CLAVE	CLASIFICACION DEL ACCIDENTE
A	SALIDA DEL CAMINO		COLISION SOBRE EL CAMINO
		G	OTRO VEHICULO MOTOR EN TRANSITO
	SIN COLISION SOBRE EL CAMINO	**H**	OTRO VEHICULO MOTOR POR ALCANCE
B	VOLCADURA	**J**	VEHICULO MOTOR ESTACIONADO
C	CAIDA DE PASAJERO	**K**	FERROCARRIL
D	INCENDIO	**L**	BICICLETA/MOTOCICLETA
E	OTROS	**M**	ANIMAL
P	CAIDA DE CARGA	**N**	OBJETO FIJO
Q	DESPRENDIMIENTO DE REMOLQUE	**O**	OTROS OBJETOS
	COLISION SOBRE EL CAMINO	**S**	SIN DATO
F	PEATON (ATROPELLAMIENTO)		
R	VELOCIDAD EXCESIVA		

ACCIDENTES EQUIVALENTES A DAÑOS MATERIALES
✞ UN MUERTO = 6 ACCIDENTES
✡ UN HERIDO = 2 ACCIDENTES

CLAVE	CLASIFICACION DEL ACCIDENTE	CLAVE	CLASIFICACION DEL ACCIDENTE
A	SALIDA DEL CAMINO		COLISION SOBRE EL CAMINO
		G	OTRO VEHICULO MOTOR EN TRANSITO
	SIN COLISION SOBRE EL CAMINO	**H**	OTRO VEHICULO MOTOR POR ALCANCE
B	VOLCADURA	**J**	VEHICULO MOTOR ESTACIONADO
C	CAIDA DE PASAJERO	**K**	FERROCARRIL
D	INCENDIO	**L**	BICICLETA/MOTOCICLETA
E	OTROS	**M**	ANIMAL
P	CAIDA DE CARGA	**N**	OBJETO FIJO
Q	DESPRENDIMIENTO DE REMOLQUE	**O**	OTROS OBJETOS
	COLISION SOBRE EL CAMINO	**S**	SIN DATO
F	PEATON (ATROPELLAMIENTO)		
R	VELOCIDAD EXCESIVA		

ACCIDENTES EQUIVALENTES A DAÑOS MATERIALES
✞ UN MUERTO = 6 ACCIDENTES
✡ UN HERIDO = 2 ACCIDENTES

ACCIDENTES POR KILOMETRO
2014

CARRETERA Y TRAMO: San Luis Potosí - Ent. Arcinas (km 55.130 - km 89.300), (km 122.470 - km 162.980) (MEX-049)

DEL KM: 145+000
AL KM: 162+980

KILOMETRO	MUERTOS	HERIDOS	DAÑOS MATERIALES (S)	CONDUCTOR	PEATO PAS	VEHICULO	CAMINO	GANADO	A. NATURAL	NUMERO Y CLASIFICACION DE ACCIDENTES
145	0	1	35,000	2	0	0	0	0	0	A A ✡ ✡
	0	5	15,000	0	0	1	0	0	0	A ✡ ✡ ✡ ✡ ✡ ✡ ✡ ✡ ✡ ✡
	0	0	200,000	1	0	0	0	0	0	A
	0	1	15,000	1	0	0	0	0	0	A ✡ ✡
150	0	2	240,000	2	0	0	0	0	1	A G H ✡ ✡ ✡ ✡
	0	2	150,000	2	0	0	0	0	0	A N ✡ ✡ ✡ ✡
155	0	0	400,000	1	0	0	0	0	0	A
160	2	7	453,000	2	2	0	0	0	0	A A A H ✞ ✞ ✞ ✞ ✞ ✞ ✞ ✞ ✞ ✞ ✞ ✞ ✡ ✡ ✡ ✡ ✡ ✡ ✡ ✡ ✡ ✡ ✡ ✡ ✡ ✡
165										
170										
175										
180										
185										
190										

SALDOS — CAUSAS — KILOMETRO

Escala: 5 10 15 20 25 30 35

N U M E R O   Y   C L A S I F I C A C I O N   D E   A C C I D E N T E S

CLAVE	CLASIFICACION DEL ACCIDENTE	CLAVE	CLASIFICACION DEL ACCIDENTE
A	SALIDA DEL CAMINO		COLISION SOBRE EL CAMINO
		G	OTRO VEHICULO MOTOR EN TRANSITO
SIN COLISION SOBRE EL CAMINO		H	OTRO VEHICULO MOTOR POR ALCANCE
B	VOLCADURA	J	VEHICULO MOTOR ESTACIONADO
C	CAIDA DE PASAJERO	K	FERROCARRIL
D	INCENDIO	L	BICICLETA/MOTOCICLETA
E	OTROS	M	ANIMAL
P	CAIDA DE CARGA	N	OBJETO FIJO
Q	DESPRENDIMIENTO DE REMOLQUE	O	OTROS OBJETOS
COLISION SOBRE EL CAMINO		S	SIN DATO
F	PEATON (ATROPELLAMIENTO)		
R	VELOCIDAD EXCESIVA		ACCIDENTES EQUIVALENTES A DAÑOS MATERIALES
		✞	UN MUERTO = 6 ACCIDENTES
		✡	UN HERIDO = 2 ACCIDENTES

ACCIDENTES POR KILOMETRO
2014

CARRETERA Y TRAMO: San Luis Potosí - Lagos de Moreno Lim. Edos. SLP/Zac. - Lim. Edos. Zac./Jal. (MEX-070-080)

DEL KM: 70+000
AL KM: 105+000

MUERTOS	HERIDOS	DAÑOS MATERIALES (S)	CONDUCTOR	PEATONES	VEHICULO	CAMINO	GANADO	A. NA. TUR. AL	KILOMETRO
0	1	100,000	1	0	0	0	0	0	60
0	0	200,000	1	0	0	0	0	0	65
									70
									75
									80
									85
									90
									95
									100
									105

SALDOS — CAUSAS



N U M E R O Y C L A S I F I C A C I O N D E A C C I D E N T E S

CLAVE	CLASIFICACION DEL ACCIDENTE	CLAVE	CLASIFICACION DEL ACCIDENTE
A	SALIDA DEL CAMINO	COLISION SOBRE EL CAMINO	
		G	OTRO VEHICULO MOTOR EN TRANSITO
SIN COLISION SOBRE EL CAMINO		**H**	OTRO VEHICULO MOTOR POR ALCANCE
B	VOLCADURA	**J**	VEHICULO MOTOR ESTACIONADO
C	CAIDA DE PASAJERO	**K**	FERROCARRIL
D	INCENDIO	**L**	BICICLETA/MOTOCICLETA
E	OTROS	**M**	ANIMAL
P	CAIDA DE CARGA	**N**	OBJETO FIJO
Q	DESPRENDIMIENTO DE REMOLQUE	**O**	OTROS OBJETOS
COLISION SOBRE EL CAMINO		**S**	SIN DATO
F	PEATON (ATROPELLAMIENTO)		
R	VELOCIDAD EXCESIVA	ACCIDENTES EQUIVALENTES A DAÑOS MATERIALES	
		✝	UN MUERTO = 6 ACCIDENTES
		✡	UN HERIDO = 2 ACCIDENTES

ACCIDENTES POR KILOMETRO
2014

CARRETERA Y TRAMO: Zacatecas - Durango Zacatecas - Lim. Edos. Zac./Dgo. (MEX-045)

DEL KM: 0+000
AL KM: 45+000

KILOMETRO	MUERTOS	HERIDOS	DAÑOS MATERIALES (S)	CONDUCTOR	PEAT O PAS	VEHICULO	CAMINO	GANADO	A. NA. TURA. L	NUMERO Y CLASIFICACION DE ACCIDENTES
0										
5										
6	0	4	930,000	4	0	0	0	0	0	H N N N ✡✡✡✡✡✡✡✡
7	0	1	550,000	2	0	1	0	0	0	B B H ✡✡
8	0	0	15,000	1	0	0	0	0	0	H
9	0	0	285,000	2	0	1	0	0	0	A B H
10	3	6	347,000	6	0	0	0	0	0	A B G H N N ✞✞✞✞✞✞✞✞✞✞✞✞✞✞✞✞✞✞ ✡✡✡✡✡✡✡✡✡✡✡✡
11	1	0	100,000	1	0	0	0	0	0	A ✞✞✞✞✞✞
13	0	0	80,000	0	1	0	0	0	0	A
14	0	5	540,500	3	0	0	1	0	0	A A G N ✡✡✡✡✡✡✡✡✡✡
15										
16	0	0	200,000	1	0	0	0	0	0	G
17	0	4	15,000	1	0	0	0	0	0	B ✡✡✡✡✡✡✡✡
20	0	2	80,000	1	0	1	0	0	0	A N ✡✡✡✡
22	0	4	100,000	3	0	0	0	0	0	A A N ✡✡✡✡✡✡✡✡
23	0	0	10,000	0	0	0	1	0	0	B
25	0	2	3,000	1	0	0	0	0	0	G ✡✡✡✡
26	0	7	170,000	3	0	0	0	0	0	A G G ✡✡✡✡✡✡✡✡✡✡✡✡✡✡
27	0	0	200,000	0	0	0	1	0	0	E
30	0	2	80,000	1	0	0	0	0	0	B ✡✡✡✡
33	0	0	100,000	0	0	1	0	0	0	A
35										
36	0	3	45,000	1	0	0	0	0	0	G ✡✡✡✡✡✡
37	1	1	10,000	1	0	0	0	0	0	A ✞✞✞✞✞✞ ✡✡
38	0	2	10,000	0	0	1	0	0	0	B ✡✡✡✡
40	0	0	10,000	1	0	0	0	0	0	G
41	1	0	8,000	1	0	0	0	0	0	A ✞✞✞✞✞✞
42	0	0	25,000	1	0	0	0	0	0	A
43	0	0	50,000	1	0	0	0	0	0	B
44										A ✡✡
45										

NUMERO Y CLASIFICACION DE ACCIDENTES: 5 10 15 20 25 30 35 40

DEL KM: 45+000
AL KM: 90+000

KILOMETRO	MUERTOS	HERIDOS	DAÑOS MATERIALES (S)	CONDUCTOR	PEAT O PAS	VEHICULO	CAMINO	GANADO	A. NA. TURA. L	NUMERO Y CLASIFICACION DE ACCIDENTES
45	1	0	10,000	1	1	0	0	0	0	B F ✞✞✞✞✞✞
47	0	4	65,000	2	0	0	0	0	0	A A ✡✡✡✡✡✡✡✡
49	1	2	50,000	2	0	0	0	0	0	A B ✞✞✞✞✞✞ ✡✡✡✡
50										
53	0	1	50,000	1	0	0	0	0	0	A ✡✡
54	1	1	37,000	3	0	0	0	0	0	A A H ✞✞✞✞✞✞ ✡✡
55	0	2	100,000	0	1	0	0	0	0	A ✡✡✡✡
56	0	2	15,000	1	0	0	0	0	0	A ✡✡✡✡
57	0	0	7,000	0	0	0	1	0	0	N
60										
65	2	2	290,000	1	0	0	0	0	0	G ✞✞✞✞✞✞✞✞✞✞✞✞ ✡✡✡✡
66	0	2	80,000	2	0	0	0	0	0	G G ✡✡✡✡
68	2	11	85,000	2	0	0	0	0	0	B G ✞✞✞✞✞✞✞✞✞✞✞✞ ✡✡✡✡✡✡✡✡✡✡✡✡✡✡✡✡✡✡✡✡✡✡
70	0	0	40,000	1	0	0	0	0	0	A
71	0	0	100,000	0	0	1	0	0	0	B
72	1	1	150,000	1	0	1	0	0	0	A B ✞✞✞✞✞✞ ✡✡
73	0	1	100,000	1	0	0	0	0	0	A ✡✡
75										
80										
85	0	0	60,000	1	0	0	0	0	0	A
89										B
90										

NUMERO Y CLASIFICACION DE ACCIDENTES: 5 10 15 20 25 30 35 40

CLAVE	CLASIFICACION DEL ACCIDENTE	CLAVE	CLASIFICACION DEL ACCIDENTE
A	SALIDA DEL CAMINO		COLISION SOBRE EL CAMINO
		G	OTRO VEHICULO MOTOR EN TRANSITO
	SIN COLISION SOBRE EL CAMINO	H	OTRO VEHICULO MOTOR POR ALCANCE
B	VOLCADURA	J	VEHICULO MOTOR ESTACIONADO
C	CAIDA DE PASAJERO	K	FERROCARRIL
D	INCENDIO	L	BICICLETA/MOTOCICLETA
E	OTROS	M	ANIMAL
P	CAIDA DE CARGA	N	OBJETO FIJO
Q	DESPRENDIMIENTO DE REMOLQUE	O	OTROS OBJETOS
	COLISION SOBRE EL CAMINO	S	SIN DATO
F	PEATON (ATROPELLAMIENTO)		
R	VELOCIDAD EXCESIVA		ACCIDENTES EQUIVALENTES A DAÑOS MATERIALES
		✞	UN MUERTO = 6 ACCIDENTES
		✡	UN HERIDO = 2 ACCIDENTES

CLAVE	CLASIFICACION DEL ACCIDENTE	CLAVE	CLASIFICACION DEL ACCIDENTE
A	SALIDA DEL CAMINO		COLISION SOBRE EL CAMINO
		G	OTRO VEHICULO MOTOR EN TRANSITO
	SIN COLISION SOBRE EL CAMINO	H	OTRO VEHICULO MOTOR POR ALCANCE
B	VOLCADURA	J	VEHICULO MOTOR ESTACIONADO
C	CAIDA DE PASAJERO	K	FERROCARRIL
D	INCENDIO	L	BICICLETA/MOTOCICLETA
E	OTROS	M	ANIMAL
P	CAIDA DE CARGA	N	OBJETO FIJO
Q	DESPRENDIMIENTO DE REMOLQUE	O	OTROS OBJETOS
	COLISION SOBRE EL CAMINO	S	SIN DATO
F	PEATON (ATROPELLAMIENTO)		
R	VELOCIDAD EXCESIVA		ACCIDENTES EQUIVALENTES A DAÑOS MATERIALES
		✞	UN MUERTO = 6 ACCIDENTES
		✡	UN HERIDO = 2 ACCIDENTES

ACCIDENTES POR KILOMETRO
2014

CARRETERA Y TRAMO: Zacatecas - Durango Zacatecas - Lim. Edos. Zac./Dgo. (MEX-045)

DEL KM: 90+000
AL KM: 135+000

SALDOS / CAUSAS / KILOMETRO

KM (tramo)	M (MUERTOS)	H (HERIDOS)	DAÑOS MATERIALES (S)	C	P	V	C	G	A.	NUMERO Y CLASIFICACION DE ACCIDENTES
95	0	3	70,000	0	0	1	0	0	0	A ✡ ✡ ✡ ✡ ✡ ✡
100	0	1	50,000	1	0	0	0	0	0	G ✡ ✡
105–110	1	3	70,000	1	0	0	0	0	0	A ✞ ✞ ✞ ✞ ✞ ✞ ✡ ✡ ✡ ✡ ✡ ✡
110–115	0	0	15,000	0	1	0	0	0	0	A
110–115	0	3	30,000	1	0	0	0	0	0	G ✡ ✡ ✡ ✡ ✡ ✡
115–120	1	2	16,000	1	0	0	0	0	0	A ✞ ✞ ✞ ✞ ✞ ✞ ✡ ✡ ✡ ✡
115–120	0	3	155,000	2	0	0	0	0	0	A G ✡ ✡ ✡ ✡ ✡ ✡
130–135	0	3	30,000	1	0	0	0	0	0	G ✡ ✡ ✡ ✡ ✡ ✡

Escala: 5 10 15 20 25 30 35 40 45

N U M E R O Y C L A S I F I C A C I O N D E A C C I D E N T E S

CLAVE	CLASIFICACION DEL ACCIDENTE	CLAVE	CLASIFICACION DEL ACCIDENTE
A	SALIDA DEL CAMINO		COLISION SOBRE EL CAMINO
		G	OTRO VEHICULO MOTOR EN TRANSITO
	SIN COLISION SOBRE EL CAMINO	H	OTRO VEHICULO MOTOR POR ALCANCE
B	VOLCADURA	J	VEHICULO MOTOR ESTACIONADO
C	CAIDA DE PASAJERO	K	FERROCARRIL
D	INCENDIO	L	BICICLETA/MOTOCICLETA
E	OTROS	M	ANIMAL
P	CAIDA DE CARGA	N	OBJETO FIJO
Q	DESPRENDIMIENTO DE REMOLQUE	O	OTROS OBJETOS
	COLISION SOBRE EL CAMINO	S	SIN DATO
F	PEATON (ATROPELLAMIENTO)		
R	VELOCIDAD EXCESIVA		ACCIDENTES EQUIVALENTES A DAÑOS MATERIALES
		✞	UN MUERTO = 6 ACCIDENTES
		✡	UN HERIDO = 2 ACCIDENTES

DEL KM: 135+000
AL KM: 180+000

SALDOS / CAUSAS / KILOMETRO

KM (tramo)	M (MUERTOS)	H (HERIDOS)	DAÑOS MATERIALES (S)	C	P	V	C	G	A.	NUMERO Y CLASIFICACION DE ACCIDENTES
150	0	2	110,000	1	0	0	0	0	0	G ✡ ✡ ✡ ✡
150–155	5	4	530,000	1	0	0	0	0	0	G ✞ ✡ ✡ ✡ ✡ ✡ ✡ ✡ ✡
155–160	0	0	38,000	1	0	0	0	0	0	G
160–165	0	2	90,500	3	0	0	0	0	0	A G G ✡ ✡ ✡ ✡
165	1	0	30,000	1	0	0	0	0	0	N ✞ ✞ ✞ ✞ ✞ ✞
165–170	0	1	50,000	1	0	0	0	0	0	G ✡ ✡
165–170	1	1	30,000	1	0	0	0	0	0	A ✞ ✞ ✞ ✞ ✞ ✞ ✡ ✡
170–175	0	1	35,000	1	0	0	0	0	0	G ✡ ✡
170–175	0	1	50,000	0	0	0	0	1	0	M ✡ ✡
175–180										A

Escala: 5 10 15 20 25 30 35 40

N U M E R O Y C L A S I F I C A C I O N D E A C C I D E N T E S

CLAVE	CLASIFICACION DEL ACCIDENTE	CLAVE	CLASIFICACION DEL ACCIDENTE
A	SALIDA DEL CAMINO		COLISION SOBRE EL CAMINO
		G	OTRO VEHICULO MOTOR EN TRANSITO
	SIN COLISION SOBRE EL CAMINO	H	OTRO VEHICULO MOTOR POR ALCANCE
B	VOLCADURA	J	VEHICULO MOTOR ESTACIONADO
C	CAIDA DE PASAJERO	K	FERROCARRIL
D	INCENDIO	L	BICICLETA/MOTOCICLETA
E	OTROS	M	ANIMAL
P	CAIDA DE CARGA	N	OBJETO FIJO
Q	DESPRENDIMIENTO DE REMOLQUE	O	OTROS OBJETOS
	COLISION SOBRE EL CAMINO	S	SIN DATO
F	PEATON (ATROPELLAMIENTO)		
R	VELOCIDAD EXCESIVA		ACCIDENTES EQUIVALENTES A DAÑOS MATERIALES
		✞	UN MUERTO = 6 ACCIDENTES
		✡	UN HERIDO = 2 ACCIDENTES

ACCIDENTES POR KILOMETRO
2014

CARRETERA Y TRAMO: Zacatecas - Durango Zacatecas - Lim. Edos. Zac./Dgo. (MEX-045)

DEL KM: 180+000
AL KM: 190+080

KILOMETRO	MUERTOS	HERIDOS	DAÑOS MATERIALES (S)	CONDUCTOR	PEATONES	VEHICULOS	CAMINO	GANADO	A. NA. TURA. L
180	1	5	50,000	1	0	0	0	0	0
185	0	0	35,000	1	0	0	0	0	0
190									
195									
200									
205									
210									
215									
220									
225									

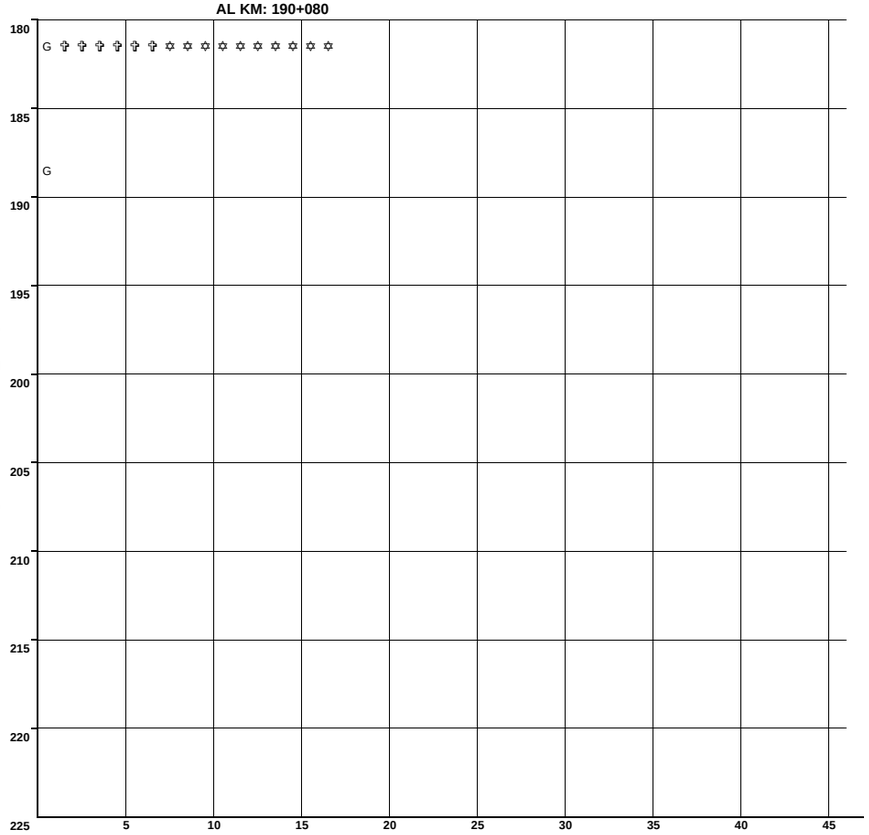

N U M E R O Y C L A S I F I C A C I O N D E A C C I D E N T E S

CLAVE	CLASIFICACION DEL ACCIDENTE
A	SALIDA DEL CAMINO
SIN COLISION SOBRE EL CAMINO	
B	VOLCADURA
C	CAIDA DE PASAJERO
D	INCENDIO
E	OTROS
P	CAIDA DE CARGA
Q	DESPRENDIMIENTO DE REMOLQUE
COLISION SOBRE EL CAMINO	
F	PEATON (ATROPELLAMIENTO)
R	VELOCIDAD EXCESIVA

CLAVE	CLASIFICACION DEL ACCIDENTE
COLISION SOBRE EL CAMINO	
G	OTRO VEHICULO MOTOR EN TRANSITO
H	OTRO VEHICULO MOTOR POR ALCANCE
J	VEHICULO MOTOR ESTACIONADO
K	FERROCARRIL
L	BICICLETA/MOTOCICLETA
M	ANIMAL
N	OBJETO FIJO
O	OTROS OBJETOS
S	SIN DATO

ACCIDENTES EQUIVALENTES A DAÑOS MATERIALES

✝ UN MUERTO = 6 ACCIDENTES

✡ UN HERIDO = 2 ACCIDENTES

ACCIDENTES POR KILOMETRO
2014

CARRETERA Y TRAMO: Libramiento Noreste de Zacatecas (Cuota) (ZAC-D)

DEL KM: 97+000
AL KM: 140+000

SALDOS / **CAUSAS** / **KILOMETRO**

KILOMETRO	MUERTOS	HERIDOS	DAÑOS MATERIALES (S)	CONDUCTOR	PEAT. O PAS.	VEHICULO	CAMINO	GANADO	A. NATURAL
95–100	0	1	1,500	0	1	0	0	0	0
	4	4	115,000	1	0	0	0	0	0
100–105	0	2	55,000	1	0	1	0	0	0
	0	0	70,000	1	0	0	0	0	0
105–110									
110–115	2	2	305,000	2	0	1	0	0	0
115–120	0	0	300,000	1	0	0	0	0	0
120–125									
125–130									
130–135									
135–140									

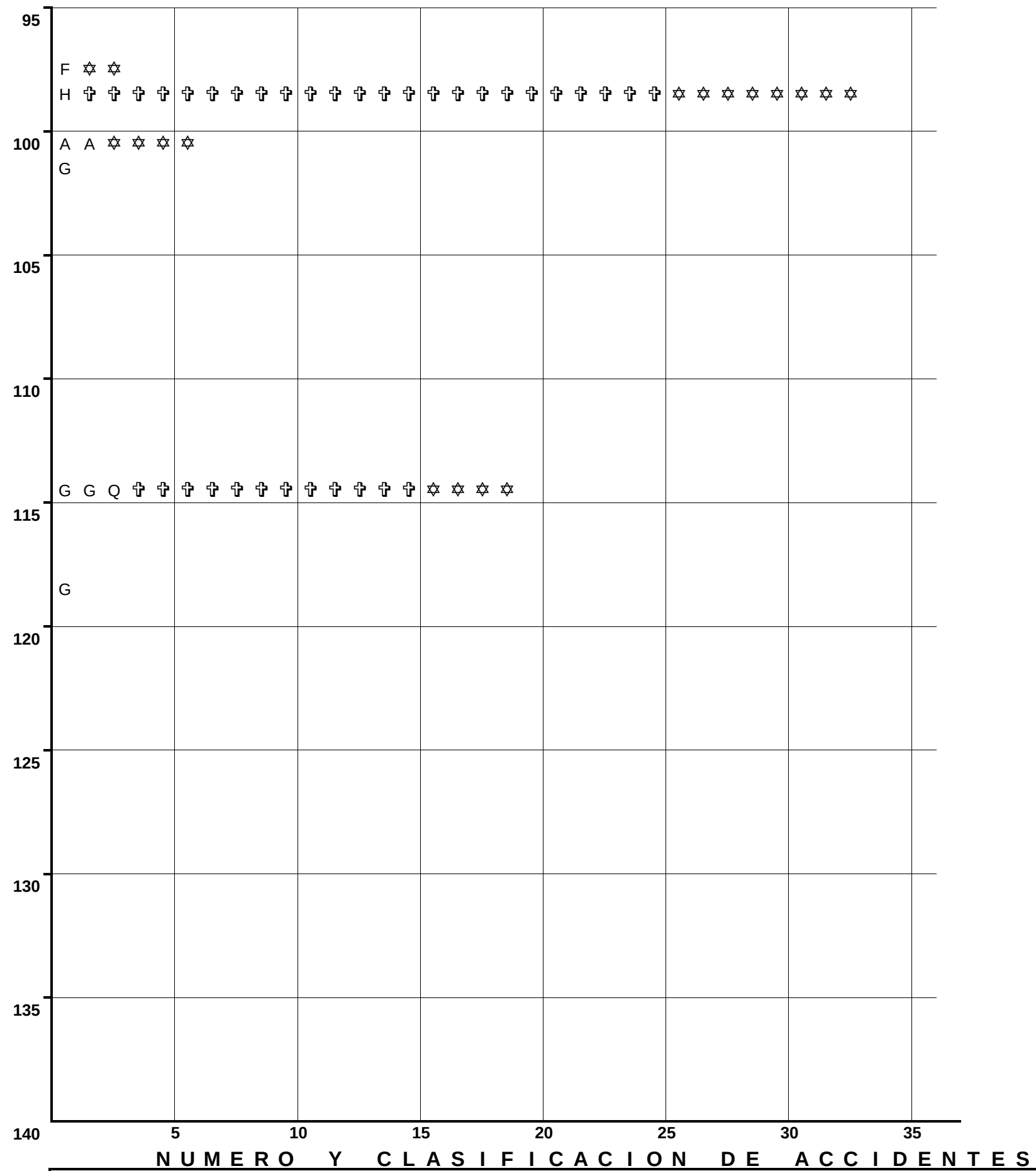

CLAVE	CLASIFICACION DEL ACCIDENTE	CLAVE	CLASIFICACION DEL ACCIDENTE
A	SALIDA DEL CAMINO	COLISION SOBRE EL CAMINO	
		G	OTRO VEHICULO MOTOR EN TRANSITO
SIN COLISION SOBRE EL CAMINO		H	OTRO VEHICULO MOTOR POR ALCANCE
B	VOLCADURA	J	VEHICULO MOTOR ESTACIONADO
C	CAIDA DE PASAJERO	K	FERROCARRIL
D	INCENDIO	L	BICICLETA/MOTOCICLETA
E	OTROS	M	ANIMAL
P	CAIDA DE CARGA	N	OBJETO FIJO
Q	DESPRENDIMIENTO DE REMOLQUE	O	OTROS OBJETOS
COLISION SOBRE EL CAMINO		S	SIN DATO
F	PEATON (ATROPELLAMIENTO)		
R	VELOCIDAD EXCESIVA	ACCIDENTES EQUIVALENTES A DAÑOS MATERIALES	
		✞	UN MUERTO = 6 ACCIDENTES
		✡	UN HERIDO = 2 ACCIDENTES

CAUSANTE PRINCIPAL DEL ACCIDENTE (en porcentaje)

2 0 1 4

Z A C A T E C A S

CARRETERA Y TRAMO	CONDUCTOR	PEATON O PASAJERO	VEHICULO	CAMINO	IRRUPCION DE GANADO	AGENTE NATURAL
Aguascalientes - Jalpa Lim. Edos. Ags./Zac. - T. C. (Guadalajara - Zacatecas)	100.00	0.00	0.00	0.00	0.00	0.00
Aguascalientes - Zacatecas Lim. Edos. Ags./Zac. - Zacatecas	82.06	5.13	2.56	0.00	2.56	7.69
Blvd. Guadalupe - Zacatecas - La Escondida						
Carbonera - T. C. (Ent. Morelos - Saltillo) Lim. Edos. SLP/Zac. - T. C. (Ent. Morelos - Saltillo)						
Cuauhtémoc - Osiris (Cuota)	85.71	0.00	14.29	0.00	0.00	0.00
Ent. La Chicharrona - Cuencamé Ent. La Chicharrona - Lim. Edos. Zac./Dgo.	76.32	5.26	10.53	0.00	0.00	7.89
Ent. Morelos - Ent. Noria de Gringos	75.00	0.00	0.00	0.00	0.00	25.00
Ent. Morelos - Saltillo T. C. (Zacatecas - Durango) - Lim. Edos. Zac./Coah.	67.27	11.82	9.09	0.00	9.09	2.73
Ent. Rivier - San Marcos Lim. Edos. Ags./Zac. - San Marcos						

CAUSANTE PRINCIPAL DEL ACCIDENTE (en porcentaje)

2 0 1 4

Z A C A T E C A S

CARRETERA Y TRAMO	CONDUCTOR	PEATON O PASAJERO	VEHICULO	CAMINO	IRRUPCION DE GANADO	AGENTE NATURAL
Ent. Tesistán - Ent. Malpaso (km 42.000 - km 171.800), (km 209.900 - km 214.800), (km 223.950 - km 275.000)	90.91	3.03	3.03	0.00	0.00	3.03
Fresnillo - Valparaíso	100.00	0.00	0.00	0.00	0.00	0.00
Guadalajara - Zacatecas Lim. Edos. Jal./Zac. - T. C. (Zacatecas - Durango)	93.44	1.64	1.64	0.00	0.00	3.28
Guadalupe - Cosío Lim. Edos. Ags./Zac. - T. C. (Libramiento de Guadalupe - Zacatecas)						
Jerez - Fresnillo	100.00	0.00	0.00	0.00	0.00	0.00
Libramiento de Fresnillo (Cuota)	100.00	0.00	0.00	0.00	0.00	0.00
Libramiento de Guadalupe - Zacatecas	88.57	5.71	0.00	2.86	0.00	2.86
Libramiento de Victor Rosales (Cuota)						

CAUSANTE PRINCIPAL DEL ACCIDENTE (en porcentaje)

2 0 1 4

Z A C A T E C A S

CARRETERA Y TRAMO	CONDUCTOR	PEATON O PASAJERO	VEHICULO	CAMINO	IRRUPCION DE GANADO	AGENTE NATURAL
Libramiento Noreste de Zacatecas (Cuota)	55.56	11.11	22.22	0.00	0.00	11.11
Providencia - Luis Moya Lim. Edos. Ags./Zac. - Luis Moya						
Ramal a Aeropuerto Zacatecas						
Ramal a Concepción del Oro						
Ramal a Francisco Murguia (Nieves)						
Ramal a Gral. Panfilo Natera						
Ramal a Ruinas de Chicomostoc						
Ramal a San Martín						
Ramal a Villa de Cos						

CAUSANTE PRINCIPAL DEL ACCIDENTE (en porcentaje)

2 0 1 4

Z A C A T E C A S

CARRETERA Y TRAMO	CONDUCTOR	PEATON O PASAJERO	VEHICULO	CAMINO	IRRUPCION DE GANADO	AGENTE NATURAL
San Luis Potosí - Ent. Arcinas (km 55.130 - km 89.300), (km 122.470 - km 162.980)	75.00	14.29	3.57	0.00	0.00	7.14
San Luis Potosí - Lagos de Moreno Lim. Edos. SLP/Zac. - Lim. Edos. Zac./Jal.	100.00	0.00	0.00	0.00	0.00	0.00
Zacatecas - Durango Zacatecas - Lim. Edos. Zac./Dgo.	77.66	4.26	9.57	4.26	1.06	3.19

TOTAL DE CAUSANTES PRINCIPALES DEL ACCIDENTE (en porcentaje)

Z A C A T E C A S	79.71	6.21	6.42	1.04	2.48	4.14

DATOS DEL LUGAR DEL ACCIDENTE Y CONTROL DEL TRANSITO

2014

ZACATECAS

CARRETERA Y TRAMO	ALINEAMIENTO VERTICAL				ALINEAMIENTO HORIZONTAL												CONTROL DE TRANSITO EXISTENTE												
	PENDIENTE	CIMA	COLUMPIO	A NIVEL	TANGENTE	CURVA ABIERTA	CURVA CERRADA	ENTRONQUE	PUENTE O TUNEL	INTERSECCION	CALLEJON	ACCESO PRIVADO	CRUCE FFCC	ZONA PORTUARIA	TRAMO EN CONSTRUCCION	OTRO	SEÑAL INFORMATIVA	SEÑAL PREVENTIVA	SEÑAL RESTRICTIVA	SEMAFORO	AGENTE O GUARDAVIA	BARRERA O ISLETA	RAYAS LATERALES	RAYA CENTRAL	VIBRADORES	ABANDERAMIENTO	BANDEREROS	OTRO CONTROL	SIN CONTROL
Aguascalientes - Jalpa Lim. Edos. Ags./Zac. - T. C. (Guadalajara - Zacatecas)	1				1												1	1	1	0	0	0	0	0	0	0	0	0	0
Aguascalientes - Zacatecas Lim. Edos. Ags./Zac. - Zacatecas	7			32	30	6	1					2					37	38	39	0	1	0	38	38	1	0	0	0	0
Blvd. Guadalupe - Zacatecas - La Escondida				0												0													
Carbonera - T. C. (Ent. Morelos - Saltillo) Lim. Edos. SLP/Zac. - T. C. (Ent. Morelos - Saltillo)				0												0													
Cuauhtémoc - Osiris (Cuota)	9			5	12	2											14	14	14	0	0	2	14	14	3	0	2	0	0
Ent. La Chicharrona - Cuencamé Ent. La Chicharrona - Lim. Edos. Zac./Dgo.	12			26	34	3										1	35	31	30	1	0	0	35	36	0	0	0	0	0
Ent. Morelos - Ent. Noria de Gringos				4	1	2	1										4	4	4	0	0	0	4	3	0	1	0	0	0
Ent. Morelos - Saltillo T. C. (Zacatecas - Durango) - Lim. Edos. Zac./Coah.	14	1		95	94	3	6	1				5				1	102	106	106	1	0	0	101	100	2	0	0	0	0
Ent. Rivier - San Marcos Lim. Edos. Ags./Zac. - San Marcos				0												0													
Ent. Tesistán - Ent. Malpaso (km 42.000 - km 171.800), (km 209.900 - km 214.800), (km 223.950 - km 275.000)	3			30	27	4	1					1					33	33	33	1	0	1	30	29	1	1	0	0	0
Fresnillo - Valparaíso				5	5												4	5	5	0	0	0	5	5	0	0	0	0	0
Guadalajara - Zacatecas Lim. Edos. Jal./Zac. - T. C. (Zacatecas - Durango)	18	1		42	41	3	11		1			4				1	60	59	59	2	1	2	57	58	2	0	1	0	0
Guadalupe - Cosío Lim. Edos. Ags./Zac. - T. C. (Libramiento de Guadalupe - Zacatecas)				0												0													
Jerez - Fresnillo				6	6												6	6	6	0	0	0	4	4	0	0	0	0	0

DATOS DEL LUGAR DEL ACCIDENTE Y CONTROL DEL TRANSITO

2014

ZACATECAS

CARRETERA Y TRAMO	ALINEAMIENTO VERTICAL				ALINEAMIENTO HORIZONTAL												CONTROL DE TRANSITO EXISTENTE												
	PENDIENTE	CIMA	COLUMPIO	A NIVEL	TANGENTE	CURVA ABIERTA	CURVA CERRADA	ENTRONQUE	PUENTE O TUNEL	INTERSECCION	CALLEJON	ACCESO PRIVADO	CRUCE FFCC	ZONA PORTUARIA	TRAMO EN CONSTRUCCION	OTRO	SEÑAL INFORMATIVA	SEÑAL PREVENTIVA	SEÑAL RESTRICTIVA	SEMAFORO	AGENTE O GUARDAVIA	BARRERA O ISLETA	RAYAS LATERALES	RAYA CENTRAL	VIBRADORES	ABANDERAMIENTO	BANDEREROS	OTRO CONTROL	SIN CONTROL
Libramiento de Fresnillo (Cuota)	3			1	4												4	4	4	0	0	0	4	4	0	0	0	0	0
Libramiento de Guadalupe - Zacatecas	23	1		11	14	8	6		1			6					34	35	35	0	1	3	29	30	3	2	2	1	0
Libramiento de Victor Rosales (Cuota)				0												0													
Libramiento Noreste de Zacatecas (Cuota)	3	1		5	6	2										1	9	9	9	0	0	1	9	9	0	0	0	0	0
Providencia - Luis Moya Lim. Edos. Ags./Zac. - Luis Moya				0												0													
Ramal a Aeropuerto Zacatecas				0												0													
Ramal a Concepción del Oro				0												0													
Ramal a Francisco Murguia (Nieves)				0												0													
Ramal a Gral. Panfilo Natera				0												0													
Ramal a Ruinas de Chicomostoc				0												0													
Ramal a San Martín				0												0													
Ramal a Villa de Cos				0												0													
San Luis Potosí - Ent. Arcinas (km 55.130 - km 89.300), (km 122.470 - km 162.980)	2			26	25	1				1						1	27	27	27	0	0	0	27	27	1	0	0	0	0
San Luis Potosí - Lagos de Moreno Lim. Edos. SLP/Zac. - Lim. Edos. Zac./Jal.				2	2												2	2	2	0	0	0	2	2	0	0	0	0	0

DATOS DEL LUGAR DEL ACCIDENTE Y CONTROL DEL TRANSITO

2014

Z A C A T E C A S

CARRETERA Y TRAMO	ALINEAMIENTO VERTICAL				ALINEAMIENTO HORIZONTAL												CONTROL DE TRANSITO EXISTENTE												
	PENDIENTE	CIMA	COLUMPIO	A NIVEL	TANGENTE	CURVA ABIERTA	CURVA CERRADA	ENTRONQUE	PUENTE O TUNEL	INTERSECCION	CALLEJON	ACCESO PRIVADO	CRUCE FFCC	ZONA PORTUARIA	TRAMO EN CONSTRUCCION	OTRO	SEÑAL INFORMATIVA	SEÑAL PREVENTIVA	SEÑAL RESTRICTIVA	SEMAFORO	AGENTE O GUARDAVIA	BARRERA O ISLETA	RAYAS LATERALES	RAYA CENTRAL	VIBRADORES	ABANDERAMIENTO	BANDEREROS	OTRO CONTROL	SIN CONTROL
Zacatecas - Durango Zacatecas - Lim. Edos. Zac./Dgo.	19			75	61	11	8	3	3	1		4				3	87	89	88	0	0	4	84	83	1	2	0	0	0
TOTAL DATOS DEL LUGAR DEL ACCIDENTE Y CONTROL DEL TRANSITO																													
Z A C A T E C A S	114	4		365	363	45	34	4	5	2		22				8	459	463	462	5	3	13	443	442	14	6	5	1	0

CIRCUNSTANCIAS QUE CONTRIBUYERON AL ACCIDENTE

2014

ZACATECAS

CARRETERA Y TRAMO	DEL CONDUCTOR O PEATON														DEL VEHICULO										DEL CAMINO							AGENTE NATURAL					
	IMPRUDENCIA O INTENCION	VELOCIDAD EXCESIVA	INVADIO CARRIL CONTRARIO	REBASO INDEBIDAMENTE	NO RESPETO SEÑAL DE ALTO	NO RESPETO SEMAFORO	NO CEDIO EL PASO	NO GUARDO DISTANCIA	VIRO INDEBIDAMENTE	MAL ESTACIONADO	ESTADO DE EBRIEDAD	BAJO EFECTO DE DROGAS	DORMITANDO	DESLUMBRAMIENTO	LLANTAS	FRENOS	DIRECCION	SUSPENSION	LUCES	EJES	TRANSMISION	MOTOR	SOBRECUPO O SOBRECARGA	EXCESO DE DIMENSIONES	IRRUPCION DE GANADO	DESPERFECTOS	FALTA DE SEÑALES	OBJETOS EN EL CAMINO	MOJADO	RESBALOSO	OTROS	LLUVIA	NIEVE O GRANIZO	NIEBLA O HUMO	TOLVANERA	VIENTOS FUERTES	OTROS
Aguascalientes - Jalpa Lim. Edos. Ags./Zac. - T. C. (Guadalajara - Zacatecas)		1																																			
Aguascalientes - Zacatecas Lim. Edos. Ags./Zac. - Zacatecas	3	16	3	1			5	1	1	1		1			1										1												
Blvd. Guadalupe - Zacatecas - La Escondida																																					
Carbonera - T. C. (Ent. Morelos - Saltillo) Lim. Edos. SLP/Zac. - T. C. (Ent. Morelos - Saltillo)																																					
Cuauhtémoc - Osiris (Cuota)	1	5	1					1	3		1					1						1															
Ent. La Chicharrona - Cuencamé Ent. La Chicharrona - Lim. Edos. Zac./Dgo.	1	14	7				1	1	2				3									4										1					
Ent. Morelos - Ent. Noria de Gringos	2						1																														
Ent. Morelos - Saltillo T. C. (Zacatecas - Durango) - Lim. Edos. Zac./Coah.	4	60	2				1	1	1				5		7	1						2			10							1		1			
Ent. Rivier - San Marcos Lim. Edos. Ags./Zac. - San Marcos																																					
Ent. Tesistán - Ent. Malpaso (km 42.000 - km 171.800), (km 209.900 - km 214.800), (km 223.950 - km 275.000)		15	3	1		1	2	4	1				3					1																			
Fresnillo - Valparaíso		2	2				1																														
Guadalajara - Zacatecas Lim. Edos. Jal./Zac. - T. C. (Zacatecas - Durango)	2	35	7		1	1	6	1	4						1																						
Guadalupe - Cosío Lim. Edos. Ags./Zac. - T. C. (Libramiento de Guadalupe - Zacatecas)																																					
Jerez - Fresnillo		2	1				1	1					1																								
Libramiento de Fresnillo (Cuota)		2	1					1																													
Libramiento de Guadalupe - Zacatecas	1	17	1				6	2	2		1		1															1				1					
Libramiento de Victor Rosales (Cuota)																																					
Libramiento Noreste de Zacatecas (Cuota)		1	1	2							1				1							1															

CIRCUNSTANCIAS QUE CONTRIBUYERON AL ACCIDENTE

2014

Z A C A T E C A S

CARRETERA Y TRAMO	DEL CONDUCTOR O PEATON														DEL VEHICULO										DEL CAMINO							AGENTE NATURAL					
	IMPRUDENCIA O INTENCION	VELOCIDAD EXCESIVA	INVADIO CARRIL CONTRARIO	REBASO INDEBIDAMENTE	NO RESPETO SEÑAL DE ALTO	NO RESPETO SEMAFORO	NO CEDIO EL PASO	NO GUARDO DISTANCIA	VIRO INDEBIDAMENTE	MAL ESTACIONADO	ESTADO DE EBRIEDAD	BAJO EFECTO DE DROGAS	DORMITANDO	DESLUMBRAMIENTO	LLANTAS	FRENOS	DIRECCION	SUSPENSION	LUCES	EJES	TRANSMISION	MOTOR	SOBRECUPO O SOBRECARGA	EXCESO DE DIMENSIONES	IRRUPCION DE GANADO	DESPERFECTOS	FALTA DE SEÑALES	OBJETOS EN EL CAMINO	MOJADO	RESBALOSO	OTROS	LLUVIA	NIEVE O GRANIZO	NIEBLA O HUMO	TOLVANERA	VIENTOS FUERTES	OTROS
Providencia - Luis Moya Lim. Edos. Ags./Zac. - Luis Moya																																					
Ramal a Aeropuerto Zacatecas																																					
Ramal a Concepción del Oro																																					
Ramal a Francisco Murguia (Nieves)																																					
Ramal a Gral. Panfilo Natera																																					
Ramal a Ruinas de Chicomostoc																																					
Ramal a San Martín																																					
Ramal a Villa de Cos																																					
San Luis Potosí - Ent. Arcinas (km 55.130 - km 89.300), (km 122.470 - km 162.980)		16	2				1						2				1															1					
San Luis Potosí - Lagos de Moreno Lim. Edos. SLP/Zac. - Lim. Edos. Zac./Jal.		1											1																								
Zacatecas - Durango Zacatecas - Lim. Edos. Zac./Dgo.	7	44	7		3		7	2	1		1		1		7							1	1		1			1			3						
TOTAL DE CIRCUNSTANCIAS QUE CONTRIBUYERON AL ACCIDENTE																																					
Z A C A T E C A S	21	231	38	4	4	2	32	15	15	1	4	1	17		17	2	1	1				9	1		12			2			3	4		1			

ACCIDENTES POR TIPO DE VEHICULO

2 0 1 4

Z A C A T E C A S

CARRETERA Y TRAMO	ACCIDENTES	ACCIDENTES POR TIPO DE VEHICULO																							
		A	A-A	A-B	A-C	A-B-C	B	B-B	B-C	C	C-C	A-M	A-O	A-B-O	A-C-O	A-M-O	B-M	B-O	C-M	C-O	M	M-M	M-O	O	O-O
Aguascalientes - Jalpa Lim. Edos. Ags./Zac. - T. C. (Guadalajara - Zacatecas)	1				1																				
Aguascalientes - Zacatecas Lim. Edos. Ags./Zac. - Zacatecas	39	9	1	1	7					10	5	2	3							1					
Blvd. Guadalupe - Zacatecas - La Escondida	0																								
Carbonera - T. C. (Ent. Morelos - Saltillo) Lim. Edos. SLP/Zac. - T. C. (Ent. Morelos - Saltillo)	0																								
Cuauhtémoc - Osiris (Cuota)	14		1		3				1	3	6														
Ent. La Chicharrona - Cuencamé Ent. La Chicharrona - Lim. Edos. Zac./Dgo.	38	5			5		1		2	17	7									1					
Ent. Morelos - Ent. Noria de Gringos	4	2	1								1														
Ent. Morelos - Saltillo T. C. (Zacatecas - Durango) - Lim. Edos. Zac./Coah.	110	32	3		7		1		1	54	6		2							1	3				
Ent. Rivier - San Marcos Lim. Edos. Ags./Zac. - San Marcos	0																								

ACCIDENTES POR TIPO DE VEHICULO

2014

ZACATECAS

CARRETERA Y TRAMO	ACCIDENTES	ACCIDENTES POR TIPO DE VEHICULO																							
		A	A-A	A-B	A-C	A-B-C	B	B-B	B-C	C	C-C	A-M	A-O	A-B-O	A-C-O	A-M-O	B-M	B-O	C-M	C-O	M	M-M	M-O	O	O-O
Ent. Tesistán - Ent. Malpaso (km 42.000 - km 171.800), (km 209.900 - km 214.800), (km 223.950 - km 275.000)	33	8	2		9					9	2	1	1										1		
Fresnillo - Valparaíso	5	1			2					1		1													
Guadalajara - Zacatecas Lim. Edos. Jal./Zac. - T. C. (Zacatecas - Durango)	61	14	8		15					11	6	1			1				2		1		1	1	
Guadalupe - Cosío Lim. Edos. Ags./Zac. - T. C. (Libramiento de Guadalupe - Zacatecas)	0																								
Jerez - Fresnillo	6	2	2		1														1						
Libramiento de Fresnillo (Cuota)	4				1					1	2														
Libramiento de Guadalupe - Zacatecas	35	9	6		7					8	1	2									1				1
Libramiento de Victor Rosales (Cuota)	0																								

ACCIDENTES POR TIPO DE VEHICULO

2 0 1 4

Z A C A T E C A S

CARRETERA Y TRAMO	ACCIDENTES	ACCIDENTES POR TIPO DE VEHICULO																							
		A	A-A	A-B	A-C	A-B-C	B	B-B	B-C	C	C-C	A-M	A-O	A-B-O	A-C-O	A-M-O	B-M	B-O	C-M	C-O	M	M-M	M-O	O	O-O
Libramiento Noreste de Zacatecas (Cuota)	9	2		1	1					2	2									1					
Providencia - Luis Moya Lim. Edos. Ags./Zac. - Luis Moya	0																								
Ramal a Aeropuerto Zacatecas	0																								
Ramal a Concepción del Oro	0																								
Ramal a Francisco Murguia (Nieves)	0																								
Ramal a Gral. Panfilo Natera	0																								
Ramal a Ruinas de Chicomostoc	0																								
Ramal a San Martín	0																								
Ramal a Villa de Cos	0																								
San Luis Potosí - Ent. Arcinas (km 55.130 - km 89.300), (km 122.470 - km 162.980)	28	6	2		2		1			10	4									1				2	

ACCIDENTES POR TIPO DE VEHICULO

2 0 1 4

Z A C A T E C A S

CARRETERA Y TRAMO	ACCIDENTES	ACCIDENTES POR TIPO DE VEHICULO																							
		A	A-A	A-B	A-C	A-B-C	B	B-B	B-C	C	C-C	A-M	A-O	A-B-O	A-C-O	A-M-O	B-M	B-O	C-M	C-O	M	M-M	M-O	O	O-O
San Luis Potosí - Lagos de Moreno Lim. Edos. SLP/Zac. - Lim. Edos. Zac./Jal.	2									2															
Zacatecas - Durango Zacatecas - Lim. Edos. Zac./Dgo.	94	21	14	1	11		1	1	1	26	7	1	2						1	4	2	1			
TOTAL DE ACCIDENTES POR TIPO DE VEHICULO																									
TOTALES	483	111	40	3	72		4	1	5	154	49	8	8		1				4	9	7	1	2	3	1
PORCENTAJES	100.00	22.98	8.28	0.62	14.91	0.00	0.83	0.21	1.04	31.88	10.14	1.66	1.66	0.00	0.21	0.00	0.00	0.00	0.83	1.86	1.45	0.21	0.41	0.62	0.21

TIPO DE VEHICULO

A.- AUTOMOVIL

B.- AUTOBUSES

C.- CAMION SENCILLO Y COMBINADO, FURGONETA Y PICK-UP

M.- MOTOCICLETAS Y BICICLETAS

O.- OTROS (MAQ. AGRICOLA, DE CONST, TREN, VEH. FUGADOS DEL SITIO)

TIPO DE VEHICULOS INVOLUCRADOS

2014

Z A C A T E C A S

CARRETERA	TOTAL DE TIPO DE VEHICULOS INVOLUCRADOS																																															TOTAL DE VEH.
	A	A-A		A-B		A-C		A-B-C			B	B-B		B-C		C	C-C		A-M		A-O		A-B-O			A-C-O			A-M-O			B-M		B-O		C-M		C-O		M	M-M		M-O		O	O-O		
Aguascalientes - Jalpa Lim. Edos. Ags./Zac. - T. C. (Guadalajara - Zacatecas)						1	1																																									2
Aguascalientes - Zacatecas Lim. Edos. Ags./Zac. - Zacatecas	9	1	1	1	1	7	8									10	5	6	2	2	3	3																2	1									62
Blvd. Guadalupe - Zacatecas - La Escondida																																																0
Carbonera - T. C. (Ent. Morelos - Saltillo) Lim. Edos. SLP/Zac. - T. C. (Ent. Morelos - Saltillo)																																																0
Cuauhtémoc - Osiris (Cuota)		1	1			4	4							1	1	3	6	6																														27
Ent. La Chicharrona - Cuencamé Ent. La Chicharrona - Lim. Edos. Zac./Dgo.	5					5	5				1			3	3	17	7	8																			1	1									56
Ent. Morelos - Ent. Noria de Gringos	2	1	1														1	1																														6
Ent. Morelos - Saltillo T. C. (Zacatecas - Durango) - Lim. Edos. Zac./Coah.	32	3	3			7	8				1			1	1	54	6	7			3	2															1	1	3								133
Ent. Rivier - San Marcos Lim. Edos. Ags./Zac. - San Marcos																																																0
Ent. Tesistán - Ent. Malpaso (km 42.000 - km 171.800), (km 209.900 - km 214.800), (km 223.950 - km 275.000)	8	2	2			10	9									9	2	2	1	1	1	1																				1	1				50
Fresnillo - Valparaíso	1					2	3									1			1	1																												9
Guadalajara - Zacatecas Lim. Edos. Jal./Zac. - T. C. (Zacatecas - Durango)	14	8	11			17	17									11	6	7	1	1						1	1	1								2	2			1			1	1	3			106

TIPO DE VEHICULOS INVOLUCRADOS

2014

ZACATECAS

CARRETERA	TOTAL DE TIPO DE VEHICULOS INVOLUCRADOS																																													TOTAL DE VEH.
	A	A-A		A-B		A-C		A-B-C			B	B-B		B-C		C	C-C		A-M		A-O		A-B-O			A-C-O			A-M-O			B-M			B-O		C-M		C-O		M	M-M		M-O		O	O-O		
Guadalupe - Cosío Lim. Edos. Ags./Zac. - T. C. (Libramiento de Guadalupe - Zacatecas)																																														0
Jerez - Fresnillo	2	2	2			1	1																													1	1									10
Libramiento de Fresnillo (Cuota)						1	1									1	2	5																												10
Libramiento de Guadalupe - Zacatecas	9	6	8			12	11									8	1	1	3	2																				1					1	2	65
Libramiento de Victor Rosales (Cuota)																																														0
Libramiento Noreste de Zacatecas (Cuota)	2			4	1	1	1									2	2	2																				1	1								17
Providencia - Luis Moya Lim. Edos. Ags./Zac. - Luis Moya																																														0
Ramal a Aeropuerto Zacatecas																																														0
Ramal a Concepción del Oro																																														0
Ramal a Francisco Murguia (Nieves)																																														0
Ramal a Gral. Panfilo Natera																																														0
Ramal a Ruinas de Chicomostoc																																														0
Ramal a San Martín																																														0

TIPO DE VEHICULOS INVOLUCRADOS

2014

ZACATECAS

CARRETERA	TOTAL DE TIPO DE VEHICULOS INVOLUCRADOS																																													TOTAL DE VEH.
	A	A-A		A-B		A-C		A-B-C			B	B-B		B-C		C	C-C		A-M		A-O		A-B-O			A-C-O			A-M-O			B-M		B-O		C-M		C-O		M	M-M		M-O		O	O-O		
Ramal a Villa de Cos																																															0
San Luis Potosí - Ent. Arcinas (km 55.130 - km 89.300), (km 122.470 - km 162.980)	6	2	2			3	2				1					10	4	4																			1	1						6			42
San Luis Potosí - Lagos de Moreno Lim. Edos. SLP/Zac. - Lim. Edos. Zac./Jal.																2																														2
Zacatecas - Durango Zacatecas - Lim. Edos. Zac./Dgo.	21	14	15	1	1	12	14				1	1	1	1	3	26	7	7	1	1	2	3													1	1	6	5	2	1	2						150
TOTAL DE TIPO DE VEHICULOS INVOLUCRADOS																																														
TOTALES	111	40	46	6	3	83	85				4	1	1	6	8	154	49	56	9	8	9	9				1	1	1								4	4	12	10	7	1	2	2	2	9	1	2	747
	111	86		9		168					4	2		14		154	105		17		18					3										8		22		7	3		4		9	3		747

TIPO DE VEHICULO

A.- AUTOMOVIL

B.- AUTOBUSES

C.- CAMION SENCILLO Y COMBINADO, FURGONETA Y PICK-UP

M.- MOTOCICLETAS Y BICICLETAS

O.- OTROS (MAQ. AGRICOLA, DE CONST, TREN, VEH. FUGADOS DEL SITIO)

TIPO DE VEHICULO	TOTAL DE VEHICULOS	PORCENTAJE %
A	305	40.83%
B	15	2.01%
C	369	49.40%
M	24	3.21%
O	34	4.55%
Total	747	100.00%

RESUMEN DE ACCIDENTES DE TRANSITO 2 0 1 4

RED DE CARRETERA FEDERAL LIBRE Y DE CUOTA

Z A C A T E C A S

CLASIFICACION	LONGITUD (km)	ACCIDENTES	HERIDOS	MUERTOS	DAÑOS MATERIALES (MILLONES $)	VEH/km (MILLONES)	INDICE DE ACCIDENTES (A)
CUOTA	85.250	27	24	9	4.3495	204.206	0.132
LIBRE	1,507.910	456	505	109	31.1349	3,398.706	0.134
RESUMEN DEL ESTADO	1,593.160	483	529	118	35.4844	3,602.912	0.134

NOTA:

(A) INDICE DE ACCIDENTES POR MILLON DE VEHICULOS - KILOMETRO