E S T A D Í S T I C A

A C C I D E N T E S D E T R Á N S I T O

2 0 1 5

A G U A S C A L I E N T E S

INDICE DE ACCIDENTES POR MILLON DE VEHICULOS-KILOMETRO (2015)

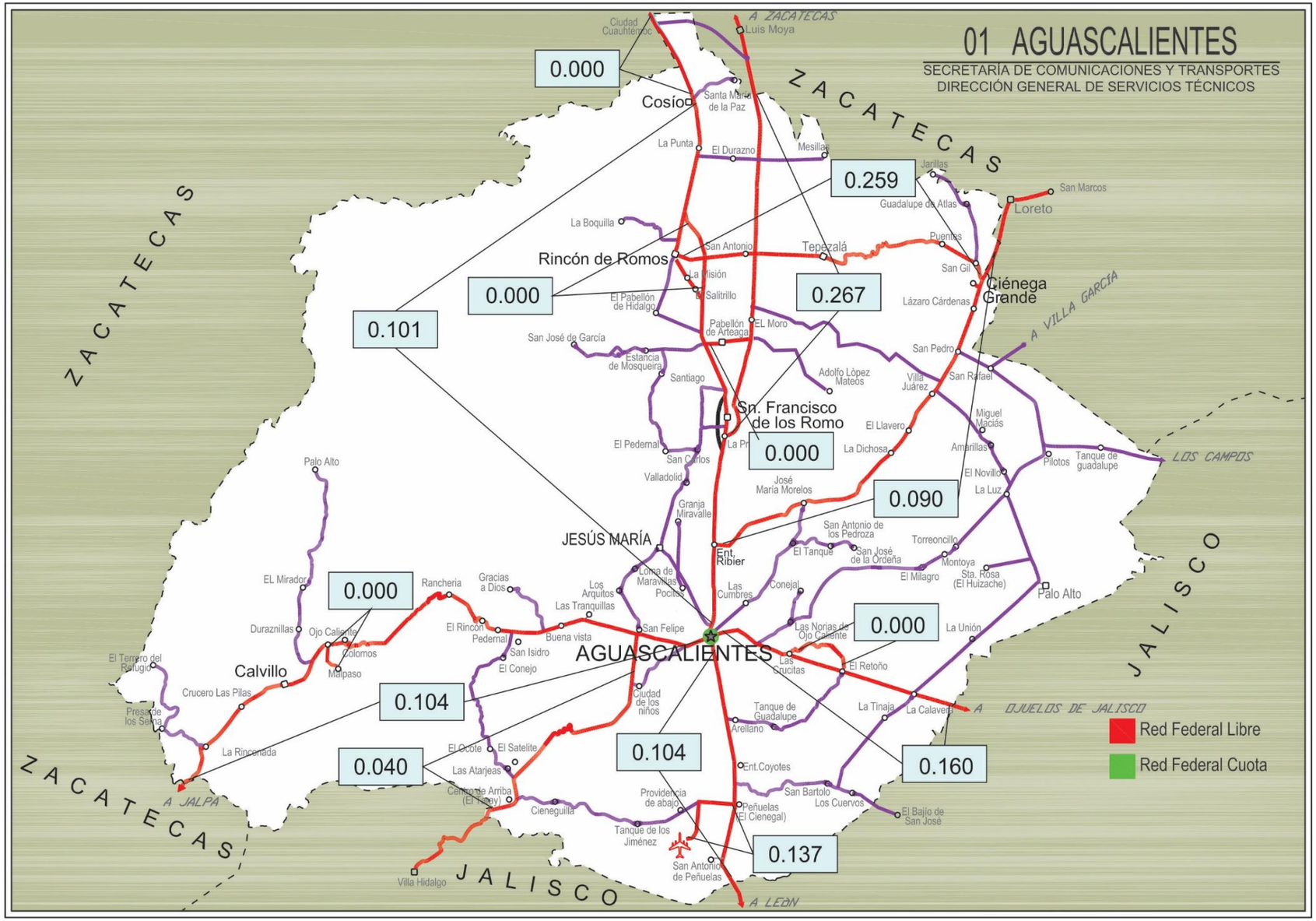

INDICE DE ACCIDENTES EN EL ESTADO 2015

$$\overline{I}^{A}_{V-km} = 0.108$$

ESTADO DE AGUASCALIENTES

ACCIDENTES DE TRÁNSITO

2 0 1 5

A G U A S C A L I E N T E S

CARRETERA Y TRAMO	LONGITUD DEL CAMINO	VEH-km MILLONES	ACCIDENTES				SALDOS			ÍNDICES POR 10^6 DE VEH-KM		ÍNDICES POR 10^5 DE VEH-KM		
			TOTAL	CON MUERTOS	SOLO CON HERIDOS	EQUIVALENTES (1)	MUERTOS	HERIDOS	DAÑOS MATERIALES (MILLONES $)	ACCIDENTES	PELIGROSIDAD	ACCIDENTES MORTALES	MUERTOS	HERIDOS
Acceso a Pabellón de Arteaga	4.700	19.075	0	0	0					0.000		0.000		
Aguascalientes - Jalpa Aguascalientes- Lim. Edos. Ags./Zac.	65.660	250.106	26	3	12	88	4	19	1.0450	0.104	0.352	0.001	0.002	0.008
Aguascalientes - Zacatecas Aguascalientes- Lim. Edos. Ags./Zac.	62.670	596.939	60	4	26	216	7	57	5.0640	0.101	0.362	0.001	0.001	0.010
El Retoño - Ent. Asturias	8.400	3.311	0	0	0					0.000		0.000		
Ent. Penitenciaría - Villa Hidalgo T. C. (Aguascalientes- Jalpa) - Lim. Edos. Ags./Jal.	29.580	49.707	2	1	2	26	3	3	0.1100	0.040	0.523	0.002	0.006	0.006
Ent. Rivier - San Marcos T. C. (Aguascalientes - Zacatecas) - Lim. Edos. Ags./Zac.	45.750	155.372	14	1	7	44	1	12	0.5235	0.090	0.283	0.001	0.001	0.008
Guadalupe - Cosío T. C. (Aguascalientes - Zacatecas) - Lim. Edos. Ags./Zac.	6.790	22.427	0	0	0					0.000		0.000		
León - Aguascalientes Lim. Edos. Jal./Ags. - Aguascalientes	26.080	250.714	26	0	10	54	0	14	2.0663	0.104	0.215	0.000	0.000	0.006
Libramiento Rincón de Romos	10.000	44.096	0	0	0					0.000		0.000		
Ojo Caliente - Malpaso	3.100	2.703	0	0	0					0.000		0.000		
Ojuelos - Aguascalientes Lim. Edos. Jal./Ags. - Salto del Ojo Caliente	23.800	106.202	17	3	8	59	3	12	0.5775	0.160	0.556	0.003	0.003	0.011
Providencia - Luis Moya T. C. (Aguascalientes - Zacatecas) - Lim. Edos. Ags./Zac.	37.500	63.647	17	2	11	67	2	19	0.5619	0.267	1.053	0.003	0.003	0.030

ACCIDENTES DE TRÁNSITO

2 0 1 5

A G U A S C A L I E N T E S

CARRETERA Y TRAMO	LONGITUD DEL CAMINO	VEH-km MILLONES	ACCIDENTES				SALDOS			ÍNDICES POR 10^6 DE VEH-KM		ÍNDICES POR 10^5 DE VEH-KM		
			TOTAL	CON MUERTOS	SOLO CON HERIDOS	EQUIVALENTES (1)	MUERTOS	HERIDOS	DAÑOS MATERIALES (MILLONES $)	ACCIDENTES	PELIGROSIDAD	ACCIDENTES MORTALES	MUERTOS	HERIDOS
Ramal a Aeropuerto de Aguascalientes	6.100	7.283	1	0	1	3	0	1	0.3000	0.137	0.412	0.000	0.000	0.014
Rincón de Romos - Ciénega Grande	36.000	46.279	12	2	4	38	2	7	0.4720	0.259	0.821	0.004	0.004	0.015

TOTAL DE ACCIDENTES DE TRÁNSITO

A G U A S C A L I E N T E S	366.130	1,617.861	175	16	81	595	22	144	10.7202	0.108	0.368	0.001	0.001	0.009

NOTA: (1) ACCIDENTES EQUIVALENTES
UN MUERTO = 6 ACCIDENTES
UN HERIDO = 2 ACCIDENTES

ACCIDENTES Y SALDOS POR MES

2 0 1 5

A G U A S C A L I E N T E S

CARRETERA Y TRAMO	SALDOS	ENERO	FEBRERO	MARZO	ABRIL	MAYO	JUNIO	JULIO	AGOSTO	SEPTIEMBRE	OCTUBRE	NOVIEMBRE	DICIEMBRE
Acceso a Pabellón de Arteaga	ACCIDENTES												
	MUERTOS												
	HERIDOS												
	DAÑOS MATERIALES (MILLONES $)												
Aguascalientes - Jalpa Aguascalientes- Lim. Edos. Ags./Zac.	ACCIDENTES	2	2	2	3	1	1	1	3	3	1	4	3
	MUERTOS	1	0	0	0	0	0	0	0	2	0	0	1
	HERIDOS	2	3	0	3	0	0	1	0	4	0	3	3
	DAÑOS MATERIALES (MILLONES $)	0.1000	0.0890	0.1070	0.1260	0.0500	0.0150	0.0100	0.1050	0.2830	0.0100	0.0850	0.0650
Aguascalientes - Zacatecas Aguascalientes- Lim. Edos. Ags./Zac.	ACCIDENTES	5	7	6	5	4	4	3	7	5	2	8	4
	MUERTOS	0	5	1	0	0	1	0	0	0	0	0	0
	HERIDOS	0	18	0	6	4	1	3	2	8	2	5	8
	DAÑOS MATERIALES (MILLONES $)	0.1080	0.5700	0.2200	1.7310	0.0530	0.1150	0.0760	0.6815	0.6440	0.2040	0.2910	0.3705
El Retoño - Ent. Asturias	ACCIDENTES												
	MUERTOS												
	HERIDOS												
	DAÑOS MATERIALES (MILLONES $)												
Ent. Penitenciaría - Villa Hidalgo T. C. (Aguascalientes- Jalpa) - Lim. Edos. Ags./Jal.	ACCIDENTES				1			1					
	MUERTOS				3			0					
	HERIDOS				2			1					
	DAÑOS MATERIALES (MILLONES $)				0.0600			0.0500					
Ent. Rivier - San Marcos T. C. (Aguascalientes - Zacatecas) - Lim. Edos. Ags./Zac.	ACCIDENTES	1	2	2	1		3	1	1	1	2		
	MUERTOS	0	1	0	0		0	0	0	0	0		
	HERIDOS	3	2	0	2		3	0	0	0	2		
	DAÑOS MATERIALES (MILLONES $)	0.0150	0.0550	0.0750	0.0550		0.1455	0.0180	0.0150	0.0150	0.1300		
Guadalupe - Cosío T. C. (Aguascalientes - Zacatecas) - Lim. Edos. Ags./Zac.	ACCIDENTES												
	MUERTOS												
	HERIDOS												
	DAÑOS MATERIALES (MILLONES $)												
León - Aguascalientes Lim. Edos. Jal./Ags. - Aguascalientes	ACCIDENTES		2		2	3	3		1	5	4	4	2
	MUERTOS		0		0	0	0		0	0	0	0	0
	HERIDOS		0		3	2	1		0	1	1	2	4
	DAÑOS MATERIALES (MILLONES $)		0.0650		0.0333	0.0650	0.2200		0.0150	0.6130	0.4660	0.5540	0.0350
Libramiento Rincón de Romos	ACCIDENTES												
	MUERTOS												
	HERIDOS												
	DAÑOS MATERIALES (MILLONES $)												
Ojo Caliente - Malpaso	ACCIDENTES												
	MUERTOS												
	HERIDOS												
	DAÑOS MATERIALES (MILLONES $)												

ACCIDENTES Y SALDOS POR MES

2 0 1 5

A G U A S C A L I E N T E S

CARRETERA Y TRAMO	SALDOS	ENERO	FEBRERO	MARZO	ABRIL	MAYO	JUNIO	JULIO	AGOSTO	SEPTIEMBRE	OCTUBRE	NOVIEMBRE	DICIEMBRE
Ojuelos - Aguascalientes Lim. Edos. Jal./Ags. - Salto del Ojo Caliente	ACCIDENTES	2				2	1	2		3	4	1	2
	MUERTOS	2				0	0	0		0	1	0	0
	HERIDOS	3				1	0	1		2	2	1	2
	DAÑOS MATERIALES (MILLONES $)	0.0870				0.0530	0.0200	0.0400		0.0770	0.1805	0.0400	0.0800
Providencia - Luis Moya T. C. (Aguascalientes - Zacatecas) - Lim. Edos. Ags./Zac.	ACCIDENTES	1	2	1	2	1	1		1	2	4	1	1
	MUERTOS	0	0	0	0	0	0		0	0	1	0	1
	HERIDOS	4	1	1	4	0	0		2	2	3	2	0
	DAÑOS MATERIALES (MILLONES $)	0.1350	0.0750	0.0700	0.0320	0.0050	0.1350		0.0019	0.0170	0.0600	0.0210	0.0100
Ramal a Aeropuerto de Aguascalientes	ACCIDENTES			1									
	MUERTOS			0									
	HERIDOS			1									
	DAÑOS MATERIALES (MILLONES $)			0.3000									
Rincón de Romos - Ciénega Grande	ACCIDENTES	2	1			3			2	1	1		2
	MUERTOS	0	0			1			0	1	0		0
	HERIDOS	2	2			0			2	0	0		1
	DAÑOS MATERIALES (MILLONES $)	0.1450	0.0350			0.0280			0.1250	0.0060	0.0600		0.0730

TOTAL DE ACCIDENTES Y SALDOS POR MES

A G U A S C A L I E N T E S	ACCIDENTES	13	16	12	14	14	13	8	15	20	18	18	14
	MUERTOS	3	6	1	3	1	1	0	0	3	2	0	2
	HERIDOS	14	26	2	20	7	5	6	6	17	10	13	18
	DAÑOS MATERIALES (MILLONES $)	0.5900	0.8890	0.7720	2.0373	0.2540	0.6505	0.1940	0.9434	1.6550	1.1105	0.9910	0.6335

ACCIDENTES POR DÍA DE LA SEMANA Y CONDICIONES DE LUZ

2 0 1 5

A G U A S C A L I E N T E S

CARRETERA Y TRAMO	ACCIDENTES	DÍA DE LA SEMANA							CONDICIONES DE LUZ			
		LUNES	MARTES	MIÉRCOLES	JUEVES	VIERNES	SÁBADO	DOMINGO	DE DÍA	CREPÚSCULO	DE NOCHE	ALUMBRADO PÚBLICO
Acceso a Pabellón de Arteaga	ACCIDENTES											0
	ACCIDENTES MORTALES											0
Aguascalientes - Jalpa Aguascalientes- Lim. Edos. Ags./Zac.	ACCIDENTES	4	3		3	2	11	3	15	1	10	0
	ACCIDENTES MORTALES	1	1		0	0	1	0	2	0	1	0
Aguascalientes - Zacatecas Aguascalientes- Lim. Edos. Ags./Zac.	ACCIDENTES	10	9	4	7	6	14	10	22		38	0
	ACCIDENTES MORTALES	0	2	1	0	0	1	0	3		1	0
El Retoño - Ent. Asturias	ACCIDENTES											0
	ACCIDENTES MORTALES											0
Ent. Penitenciaría - Villa Hidalgo T. C. (Aguascalientes- Jalpa) - Lim. Edos. Ags./Jal.	ACCIDENTES					1	1		2			0
	ACCIDENTES MORTALES					1	0		1			0
Ent. Rivier - San Marcos T. C. (Aguascalientes - Zacatecas) - Lim. Edos. Ags./Zac.	ACCIDENTES	4	2	1	1	1	3	2	8	1	5	0
	ACCIDENTES MORTALES	1	0	0	0	0	0	0	0	0	1	0
Guadalupe - Cosío T. C. (Aguascalientes - Zacatecas) - Lim. Edos. Ags./Zac.	ACCIDENTES											0
	ACCIDENTES MORTALES											0
León - Aguascalientes Lim. Edos. Jal./Ags. - Aguascalientes	ACCIDENTES	5	3	2	4	2	6	4	12	3	11	0
	ACCIDENTES MORTALES	0	0	0	0	0	0	0	0	0	0	0
Libramiento Rincón de Romos	ACCIDENTES											0
	ACCIDENTES MORTALES											0
Ojo Caliente - Malpaso	ACCIDENTES											0
	ACCIDENTES MORTALES											0
Ojuelos - Aguascalientes Lim. Edos. Jal./Ags. - Salto del Ojo Caliente	ACCIDENTES	2	2	5		1	3	4	9		8	0
	ACCIDENTES MORTALES	0	0	2		0	0	1	1		2	0
Providencia - Luis Moya T. C. (Aguascalientes - Zacatecas) - Lim. Edos. Ags./Zac.	ACCIDENTES	3		4	1	3	2	4	7		10	0
	ACCIDENTES MORTALES	1		0	0	1	0	0	0		2	0

ACCIDENTES POR DÍA DE LA SEMANA Y CONDICIONES DE LUZ

2 0 1 5

A G U A S C A L I E N T E S

CARRETERA Y TRAMO	ACCIDENTES	DÍA DE LA SEMANA							CONDICIONES DE LUZ			
		LUNES	MARTES	MIÉRCOLES	JUEVES	VIERNES	SÁBADO	DOMINGO	DE DÍA	CREPÚSCULO	DE NOCHE	ALUMBRADO PÚBLICO
Ramal a Aeropuerto de Aguascalientes	ACCIDENTES					1			1			0
	ACCIDENTES MORTALES					0			0			0
Rincón de Romos - Ciénega Grande	ACCIDENTES	2	2	1		2	3	2	3	1	8	0
	ACCIDENTES MORTALES	0	1	0		1	0	0	0	0	2	0

TOTAL DE ACCIDENTES POR DÍA DE LA SEMANA Y CONDICIONES DE LUZ

A G U A S C A L I E N T E S	ACCIDENTES	30	21	17	16	19	43	29	79	6	90	0
	ACCIDENTES MORTALES	3	4	3	0	3	2	1	7	0	9	0

ACCIDENTES EN PERIODOS FESTIVOS

2 0 1 5

A G U A S C A L I E N T E S

CARRETERA Y TRAMO	SALDOS	AÑO NUEVO 01/01/2015 01/01/2015	5 DE FEBRERO 31/01/2015 02/02/2015	21 DE MARZO 14/03/2015 16/03/2015	SEMANA SANTA 02/04/2015 05/04/2015	DIA DEL TRABAJO 01/05/2015 01/05/2015	5 DE MAYO 05/05/2015 05/05/2015	DIA DE LA INDEPENDENCIA 16/09/2015 16/09/2015	DIA DE MUERTOS 31/10/2015 02/11/2015	DÍA DE LA REVOLUCIÓN 16/11/2015 16/11/2015	NAVIDAD 25/12/2015 25/12/2015
Acceso a Pabellón de Arteaga	ACCIDENTES										
	MUERTOS										
	DAÑOS MATERIALES (MILLONES $)										
	HERIDOS										
Aguascalientes - Jalpa Aguascalientes- Lim. Edos. Ags./Zac.	ACCIDENTES			1	1						
	MUERTOS			0	0						
	DAÑOS MATERIALES (MILLONES $)			0	0						
	HERIDOS			0.0000	1.0000						
Aguascalientes - Zacatecas Aguascalientes- Lim. Edos. Ags./Zac.	ACCIDENTES	1	1								
	MUERTOS	0	0								
	DAÑOS MATERIALES (MILLONES $)	0	0								
	HERIDOS	0.0000	0.0000								
El Retoño - Ent. Asturias	ACCIDENTES										
	MUERTOS										
	DAÑOS MATERIALES (MILLONES $)										
	HERIDOS										
Ent. Penitenciaría - Villa Hidalgo T. C. (Aguascalientes- Jalpa) - Lim. Edos. Ags./Jal.	ACCIDENTES										
	MUERTOS										
	DAÑOS MATERIALES (MILLONES $)										
	HERIDOS										
Ent. Rivier - San Marcos T. C. (Aguascalientes - Zacatecas) - Lim. Edos. Ags./Zac.	ACCIDENTES		2	1							
	MUERTOS		1	0							
	DAÑOS MATERIALES (MILLONES $)		0	0							
	HERIDOS		2.0000	0.0000							
Guadalupe - Cosío T. C. (Aguascalientes - Zacatecas) - Lim. Edos. Ags./Zac.	ACCIDENTES										
	MUERTOS										
	DAÑOS MATERIALES (MILLONES $)										
	HERIDOS										
León - Aguascalientes Lim. Edos. Jal./Ags. - Aguascalientes	ACCIDENTES								2		
	MUERTOS								0		
	DAÑOS MATERIALES (MILLONES $)								0		
	HERIDOS								2.0000		
Libramiento Rincón de Romos	ACCIDENTES										
	MUERTOS										
	DAÑOS MATERIALES (MILLONES $)										
	HERIDOS										
Ojo Caliente - Malpaso	ACCIDENTES										
	MUERTOS										
	DAÑOS MATERIALES (MILLONES $)										
	HERIDOS										

ACCIDENTES EN PERIODOS FESTIVOS

2 0 1 5

A G U A S C A L I E N T E S

CARRETERA Y TRAMO	SALDOS	AÑO NUEVO 01/01/2015 01/01/2015	5 DE FEBRERO 31/01/2015 02/02/2015	21 DE MARZO 14/03/2015 16/03/2015	SEMANA SANTA 02/04/2015 05/04/2015	DIA DEL TRABAJO 01/05/2015 01/05/2015	5 DE MAYO 05/05/2015 05/05/2015	DIA DE LA INDEPENDENCIA 16/09/2015 16/09/2015	DIA DE MUERTOS 31/10/2015 02/11/2015	DÍA DE LA REVOLUCIÓN 16/11/2015 16/11/2015	NAVIDAD 25/12/2015 25/12/2015
Ojuelos - Aguascalientes Lim. Edos. Jal./Ags. - Salto del Ojo Caliente	ACCIDENTES										
	MUERTOS										
	DAÑOS MATERIALES (MILLONES $)										
	HERIDOS										
Providencia - Luis Moya T. C. (Aguascalientes - Zacatecas) - Lim. Edos. Ags./Zac.	ACCIDENTES										
	MUERTOS										
	DAÑOS MATERIALES (MILLONES $)										
	HERIDOS										
Ramal a Aeropuerto de Aguascalientes	ACCIDENTES										
	MUERTOS										
	DAÑOS MATERIALES (MILLONES $)										
	HERIDOS										
Rincón de Romos - Ciénega Grande	ACCIDENTES						1				
	MUERTOS						1				
	DAÑOS MATERIALES (MILLONES $)						0				
	HERIDOS						0.0000				

TOTAL DE ACCIDENTES EN PERIODOS FESTIVOS

A G U A S C A L I E N T E S	ACCIDENTES	1	3	2	1		1		2		
	MUERTOS	0	1	0	0		1		0		
	DAÑOS MATERIALES (MILLONES $)	0	0	0	0		0		0		
	HERIDOS	0.0000	2.0000	0.0000	1.0000		0.0000		2.0000		

ACCIDENTES POR KILOMETRO
2015

CARRETERA Y TRAMO: Aguascalientes - Jalpa Aguascalientes- Lim. Edos. Ags./Zac. (MEX-070)

DEL KM: 0+000
AL KM: 45+000

KILOMETRO	SALDOS: MUERTOS	SALDOS: HERIDOS	SALDOS: DAÑOS MATERIALES (S)	CAUSAS: CONDUCTOR	CAUSAS: PEATON	CAUSAS: VEHICULO	CAUSAS: CAMINO	CAUSAS: GANADO	CAUSAS: A. NATURAL	NUMERO Y CLASIFICACION DE ACCIDENTES
9	0	1	60,000	1	0	0	0	0	0	A ✡ ✡
12	0	1	88,000	2	0	0	0	0	0	G G ✡ ✡
15	0	2	55,000	2	0	0	0	0	0	A F ✡ ✡ ✡ ✡
16	0	2	90,000	1	0	0	0	0	0	G ✡ ✡ ✡ ✡
17	0	0	140,000	3	0	0	0	0	0	G G H
18	0	0	45,000	1	0	0	0	0	0	H
21	0	0	10,000	0	0	1	0	0	0	A
23	0	5	182,000	2	0	0	0	0	0	J N ✡ ✡ ✡ ✡ ✡ ✡ ✡ ✡ ✡ ✡

0 5 10 15 20 25 30 35 40 45

N U M E R O Y C L A S I F I C A C I O N D E A C C I D E N T E S

CLAVE	CLASIFICACION DEL ACCIDENTE	CLAVE	CLASIFICACION DEL ACCIDENTE
A	SALIDA DEL CAMINO		COLISION SOBRE EL CAMINO
		G	OTRO VEHICULO MOTOR EN TRANSITO
SIN COLISION SOBRE EL CAMINO		**H**	OTRO VEHICULO MOTOR POR ALCANCE
B	VOLCADURA	**J**	VEHICULO MOTOR ESTACIONADO
C	CAIDA DE PASAJERO	**K**	FERROCARRIL
D	INCENDIO	**L**	BICICLETA/MOTOCICLETA
E	OTROS	**M**	ANIMAL
P	CAIDA DE CARGA	**N**	OBJETO FIJO
Q	DESPRENDIMIENTO DE REMOLQUE	**O**	OTROS OBJETOS
COLISION SOBRE EL CAMINO		**S**	SIN DATO
F	PEATON (ATROPELLAMIENTO)		
R	VELOCIDAD EXCESIVA		ACCIDENTES EQUIVALENTES A DAÑOS MATERIALES
		✞	UN MUERTO = 6 ACCIDENTES
		✡	UN HERIDO = 2 ACCIDENTES

DEL KM: 45+000
AL KM: 90+000

KILOMETRO	SALDOS: MUERTOS	SALDOS: HERIDOS	SALDOS: DAÑOS MATERIALES (S)	CAUSAS: CONDUCTOR	CAUSAS: PEATON	CAUSAS: VEHICULO	CAUSAS: CAMINO	CAUSAS: GANADO	CAUSAS: A. NATURAL	NUMERO Y CLASIFICACION DE ACCIDENTES
45	0	4	99,000	2	0	1	0	0	0	G L N ✡ ✡ ✡ ✡ ✡ ✡ ✡ ✡
46	1	1	60,000	3	0	1	0	0	0	B L N N ✞ ✞ ✞ ✞ ✞ ✞ ✡ ✡
47	0	0	15,000	1	0	0	0	0	0	N
48	0	0	12,000	0	0	0	0	1	0	M
49	2	1	54,000	1	0	0	0	0	0	G ✞ ✞ ✞ ✞ ✞ ✞ ✞ ✞ ✞ ✞ ✞ ✞ ✡ ✡
50	1	2	80,000	1	0	1	0	0	0	A G ✞ ✞ ✞ ✞ ✞ ✞ ✡ ✡ ✡ ✡
55	0	0	55,000	1	0	0	0	0	0	G

5 10 15 20 25 30 35 40 45

N U M E R O Y C L A S I F I C A C I O N D E A C C I D E N T E S

CLAVE	CLASIFICACION DEL ACCIDENTE	CLAVE	CLASIFICACION DEL ACCIDENTE
A	SALIDA DEL CAMINO		COLISION SOBRE EL CAMINO
		G	OTRO VEHICULO MOTOR EN TRANSITO
SIN COLISION SOBRE EL CAMINO		**H**	OTRO VEHICULO MOTOR POR ALCANCE
B	VOLCADURA	**J**	VEHICULO MOTOR ESTACIONADO
C	CAIDA DE PASAJERO	**K**	FERROCARRIL
D	INCENDIO	**L**	BICICLETA/MOTOCICLETA
E	OTROS	**M**	ANIMAL
P	CAIDA DE CARGA	**N**	OBJETO FIJO
Q	DESPRENDIMIENTO DE REMOLQUE	**O**	OTROS OBJETOS
COLISION SOBRE EL CAMINO		**S**	SIN DATO
F	PEATON (ATROPELLAMIENTO)		
R	VELOCIDAD EXCESIVA		ACCIDENTES EQUIVALENTES A DAÑOS MATERIALES
		✞	UN MUERTO = 6 ACCIDENTES
		✡	UN HERIDO = 2 ACCIDENTES

ACCIDENTES POR KILOMETRO
2015

CARRETERA Y TRAMO: Aguascalientes - Zacatecas Aguascalientes- Lim. Edos. Ags./Zac. (MEX-045)

DEL KM: 0+000
AL KM: 45+000

KILOMETRO	MUERTOS	HERIDOS	DAÑOS MATERIALES (S)	CONDUCTOR	PEAT O PAS	VEHICULO	CAMINO	GANADO	A. NAT. URAL	NUMERO Y CLASIFICACION DE ACCIDENTES
0	0	1	113,000	3	0	0	0	0	0	B E H ✡✡
	0	2	38,000	2	0	0	0	0	0	H N ✡✡✡✡
	0	0	20,000	0	0	1	0	0	0	A
5										
10	0	0	10,000	1	0	0	0	0	0	N
	0	0	70,000	1	0	0	0	0	0	N
	0	4	162,000	4	0	0	0	0	0	G G G G ✡✡✡✡✡✡✡✡
	1	0	102,000	4	0	0	0	0	0	F G H N ✞✞✞✞✞✞
	0	5	455,000	2	0	0	0	0	0	G H ✡✡✡✡✡✡✡✡✡✡
15	0	3	26,000	2	0	0	0	0	0	A L ✡✡✡✡✡✡
	0	2	89,000	2	0	1	0	0	0	G L Q ✡✡✡✡
	4	11	210,000	3	0	0	0	0	0	G N N ✞✞✞✞✞✞✞✞✞✞✞✞✞✞✞✞✞✞✞✞✞✞✞✞✞✞✞✞✞✞ ✡✡✡✡✡✡✡✡✡✡✡✡✡✡✡✡✡ 5 ✡
	0	2	79,000	3	0	1	0	0	0	F G H N ✡✡✡✡
20										
25	0	0	76,000	2	0	0	0	0	0	G G
	0	6	136,500	4	0	0	0	0	0	B G G H ✡✡✡✡✡✡✡✡✡✡✡✡
30	0	0	50,000	1	0	0	0	0	0	N
	0	1	116,000	3	0	2	0	0	0	E F G H N ✡✡
	0	1	148,000	2	0	0	0	0	0	A G ✡✡
35	0	1	500,000	1	0	0	0	0	0	A ✡✡
	0	0	10,000	1	0	0	0	0	0	A
40										
	1	1	300,000	2	0	0	0	0	0	A G ✞✞✞✞✞✞ ✡✡
	0	6	85,000	2	0	0	0	0	0	F G ✡✡✡✡✡✡✡✡✡✡✡✡
	0	1	5,000	1	0	0	0	0	0	A ✡✡
45										

Horizontal scale: 5 10 15 20 25 30 35 40 45

N U M E R O Y C L A S I F I C A C I O N D E A C C I D E N T E S

CLAVE	CLASIFICACION DEL ACCIDENTE	CLAVE	CLASIFICACION DEL ACCIDENTE
A	SALIDA DEL CAMINO	COLISION SOBRE EL CAMINO	
		G	OTRO VEHICULO MOTOR EN TRANSITO
SIN COLISION SOBRE EL CAMINO		**H**	OTRO VEHICULO MOTOR POR ALCANCE
B	VOLCADURA	**J**	VEHICULO MOTOR ESTACIONADO
C	CAIDA DE PASAJERO	**K**	FERROCARRIL
D	INCENDIO	**L**	BICICLETA/MOTOCICLETA
E	OTROS	**M**	ANIMAL
P	CAIDA DE CARGA	**N**	OBJETO FIJO
Q	DESPRENDIMIENTO DE REMOLQUE	**O**	OTROS OBJETOS
COLISION SOBRE EL CAMINO		**S**	SIN DATO
F	PEATON (ATROPELLAMIENTO)		
R	VELOCIDAD EXCESIVA	ACCIDENTES EQUIVALENTES A DAÑOS MATERIALES	
		✞	UN MUERTO = 6 ACCIDENTES
		✡	UN HERIDO = 2 ACCIDENTES

DEL KM: 45+000
AL KM: 62+670

KILOMETRO	MUERTOS	HERIDOS	DAÑOS MATERIALES (S)	CONDUCTOR	PEAT O PAS	VEHICULO	CAMINO	GANADO	A. NAT. URAL	NUMERO Y CLASIFICACION DE ACCIDENTES
45										
	0	2	40,000	1	0	0	0	0	0	H ✡✡✡✡
	0	0	100,000	1	0	0	0	0	0	A
50										
	0	0	80,000	1	0	0	0	0	0	M
	0	2	150,000	1	0	0	0	0	0	G ✡✡✡✡
55										
	0	0	324,500	2	0	0	0	0	0	H J
	1	0	14,000	1	0	0	0	0	0	G ✞✞✞✞✞✞
60										
	0	4	55,000	1	0	0	0	0	0	G ✡✡✡✡✡✡✡✡
	0	2	1,500,000	0	0	0	0	1	0	M ✡✡✡✡
65										
70										
75										
80										
85										
90										

Horizontal scale: 5 10 15 20 25 30 35 40 45

N U M E R O Y C L A S I F I C A C I O N D E A C C I D E N T E S

CLAVE	CLASIFICACION DEL ACCIDENTE	CLAVE	CLASIFICACION DEL ACCIDENTE
A	SALIDA DEL CAMINO	COLISION SOBRE EL CAMINO	
		G	OTRO VEHICULO MOTOR EN TRANSITO
SIN COLISION SOBRE EL CAMINO		**H**	OTRO VEHICULO MOTOR POR ALCANCE
B	VOLCADURA	**J**	VEHICULO MOTOR ESTACIONADO
C	CAIDA DE PASAJERO	**K**	FERROCARRIL
D	INCENDIO	**L**	BICICLETA/MOTOCICLETA
E	OTROS	**M**	ANIMAL
P	CAIDA DE CARGA	**N**	OBJETO FIJO
Q	DESPRENDIMIENTO DE REMOLQUE	**O**	OTROS OBJETOS
COLISION SOBRE EL CAMINO		**S**	SIN DATO
F	PEATON (ATROPELLAMIENTO)		
R	VELOCIDAD EXCESIVA	ACCIDENTES EQUIVALENTES A DAÑOS MATERIALES	
		✞	UN MUERTO = 6 ACCIDENTES
		✡	UN HERIDO = 2 ACCIDENTES

ACCIDENTES POR KILOMETRO
2015

CARRETERA Y TRAMO: Ent. Penitenciaría - Villa Hidalgo T. C. (Aguascalientes- Jalpa) - Lim. Edos. Ags./Jal. (MEX-071)

DEL KM: 0+000
AL KM: 45+000

KILOMETRO	MUERTOS	HERIDOS	DAÑOS MATERIALES (S)	CONDUCTOR	PEATON	VEHICULO	CAMION	GANADO	A. NA. TUR. AL
0	0	1	50,000	1	0	0	0	0	0
15	3	2	60,000	1	0	0	0	0	0

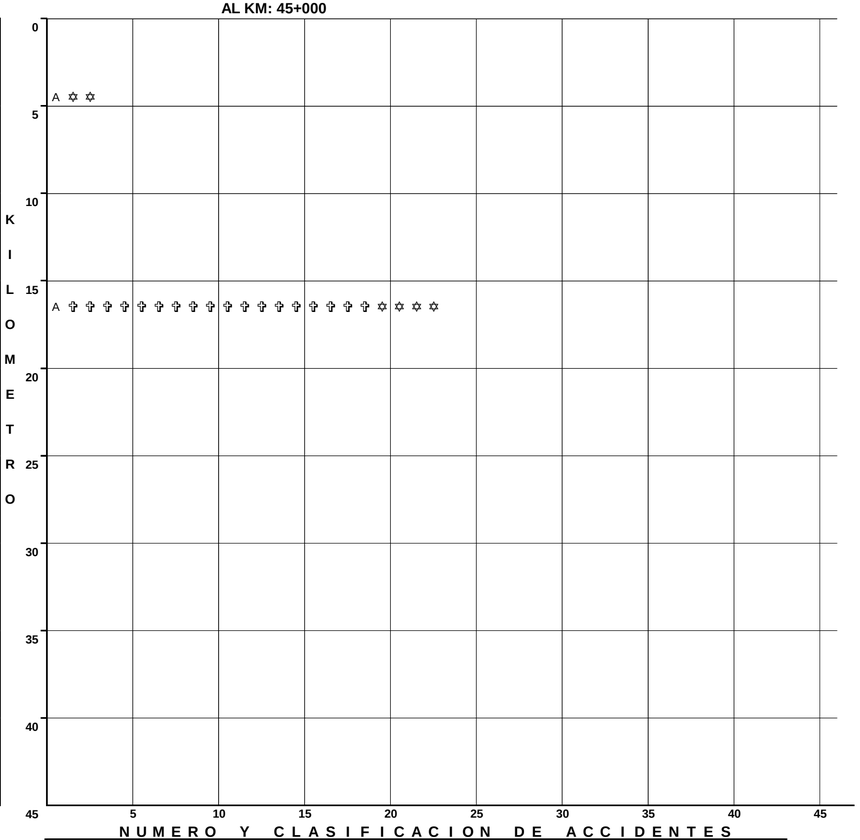

N U M E R O Y C L A S I F I C A C I O N D E A C C I D E N T E S

CLAVE	CLASIFICACION DEL ACCIDENTE	CLAVE	CLASIFICACION DEL ACCIDENTE
A	SALIDA DEL CAMINO	COLISION SOBRE EL CAMINO	
		G	OTRO VEHICULO MOTOR EN TRANSITO
SIN COLISION SOBRE EL CAMINO		**H**	OTRO VEHICULO MOTOR POR ALCANCE
B	VOLCADURA	**J**	VEHICULO MOTOR ESTACIONADO
C	CAIDA DE PASAJERO	**K**	FERROCARRIL
D	INCENDIO	**L**	BICICLETA/MOTOCICLETA
E	OTROS	**M**	ANIMAL
P	CAIDA DE CARGA	**N**	OBJETO FIJO
Q	DESPRENDIMIENTO DE REMOLQUE	**O**	OTROS OBJETOS
COLISION SOBRE EL CAMINO		**S**	SIN DATO
F	PEATON (ATROPELLAMIENTO)		
R	VELOCIDAD EXCESIVA	ACCIDENTES EQUIVALENTES A DAÑOS MATERIALES	
		✞	UN MUERTO = 6 ACCIDENTES
		✡	UN HERIDO = 2 ACCIDENTES

ACCIDENTES POR KILOMETRO
2015

CARRETERA Y TRAMO: Ent. Rivier - San Marcos T. C. (Aguascalientes - Zacatecas) - Lim. Edos. Ags./Zac. (MEX-066)

DEL KM: 0+000
AL KM: 45+000

SALDOS: MUERTOS	SALDOS: HERIDOS	SALDOS: DAÑOS MATERIALES ($)	CAUSAS: CONDUCTOR	CAUSAS: PEATON O PASAJERO	CAUSAS: VEHICULO	CAUSAS: CAMINO	CAUSAS: GANADO	CAUSAS: A. NATURAL	KILOMETRO	NUMERO Y CLASIFICACION DE ACCIDENTES
0	0	30,000	2	0	0	0	0	0	0–5	G N
0	0	40,000	1	0	0	0	0	0	0–5	G
0	1	3,500	1	0	0	0	0	0	0–5	L ✡ ✡
0	5	152,000	3	0	0	0	0	0	5–10	A G N ✡ ✡ ✡ ✡ ✡ ✡ ✡ ✡ ✡ ✡
									10–15	
0	2	130,000	2	0	0	0	0	0	15–20	G G ✡ ✡ ✡ ✡
1	1	40,000	1	0	0	0	0	0	20–25	H ✞ ✞ ✞ ✞ ✞ ✞ ✡ ✡
0	2	55,000	1	0	0	0	0	0	20–25	G ✡ ✡ ✡ ✡
0	1	15,000	1	0	0	0	0	0	25–30	A ✡ ✡
0	0	58,000	2	0	0	0	0	0	30–35	G G
									35–40	
									40–45	

Escala horizontal: 5, 10, 15, 20, 25, 30, 35, 40, 45

N U M E R O Y C L A S I F I C A C I O N D E A C C I D E N T E S

CLAVE	CLASIFICACION DEL ACCIDENTE	CLAVE	CLASIFICACION DEL ACCIDENTE
A	SALIDA DEL CAMINO		COLISION SOBRE EL CAMINO
		G	OTRO VEHICULO MOTOR EN TRANSITO
SIN COLISION SOBRE EL CAMINO		**H**	OTRO VEHICULO MOTOR POR ALCANCE
B	VOLCADURA	**J**	VEHICULO MOTOR ESTACIONADO
C	CAIDA DE PASAJERO	**K**	FERROCARRIL
D	INCENDIO	**L**	BICICLETA/MOTOCICLETA
E	OTROS	**M**	ANIMAL
P	CAIDA DE CARGA	**N**	OBJETO FIJO
Q	DESPRENDIMIENTO DE REMOLQUE	**O**	OTROS OBJETOS
COLISION SOBRE EL CAMINO		**S**	SIN DATO
F	PEATON (ATROPELLAMIENTO)		
R	VELOCIDAD EXCESIVA		ACCIDENTES EQUIVALENTES A DAÑOS MATERIALES
		✞	UN MUERTO = 6 ACCIDENTES
		✡	UN HERIDO = 2 ACCIDENTES

ACCIDENTES POR KILOMETRO
2015

CARRETERA Y TRAMO: León - Aguascalientes Lim. Edos. Jal./Ags. - Aguascalientes (MEX-045)

DEL KM: 103+000
AL KM: 145+000

MUERTOS	HERIDOS	DAÑOS MATERIALES ($)	CONDUCTOR	PEATON	VEHICULO	CAMINO	GANADO	A. NATURAL	KILOMETRO	NUMERO Y CLASIFICACION DE ACCIDENTES
									100	
0	1	30,000	1	0	0	0	0	0		A ✡ ✡
0	0	79,000	3	0	0	0	0	0	105	G G G
0	2	3,000	1	0	0	0	0	0		L ✡ ✡ ✡ ✡
0	0	100,000	2	0	0	0	0	0		A H
0	1	110,000	1	0	0	0	0	0		H ✡ ✡
0	0	300,000	0	0	0	1	0	0		A
									110	
0	1	491,000	4	0	0	0	0	0		A G L Q ✡ ✡
0	3	70,000	2	0	0	0	0	0		F J ✡ ✡ ✡ ✡ ✡ ✡
0	0	8,000	1	0	0	0	0	0		G
									115	
0	1	30,000	1	0	0	0	0	0		G ✡ ✡
0	0	15,000	1	0	0	0	0	0		A
0	2	515,000	3	0	0	0	0	0		A H N ✡ ✡ ✡ ✡
0	1	180,000	3	0	0	0	0	0	120	A G L ✡ ✡
0	1	105,000	1	0	0	0	0	0		H ✡ ✡
0	1	30,300	1	0	0	0	0	0		H ✡ ✡
									125	
									130	
									135	
									140	
									145	

SALDOS / CAUSAS / KILOMETRO

DAÑOS MATERIALES (S)

Escala: 5 10 15 20 25 30 35 40 45

N U M E R O Y C L A S I F I C A C I O N D E A C C I D E N T E S

CLAVE	CLASIFICACION DEL ACCIDENTE	CLAVE	CLASIFICACION DEL ACCIDENTE
A	SALIDA DEL CAMINO		COLISION SOBRE EL CAMINO
		G	OTRO VEHICULO MOTOR EN TRANSITO
SIN COLISION SOBRE EL CAMINO		**H**	OTRO VEHICULO MOTOR POR ALCANCE
B	VOLCADURA	**J**	VEHICULO MOTOR ESTACIONADO
C	CAIDA DE PASAJERO	**K**	FERROCARRIL
D	INCENDIO	**L**	BICICLETA/MOTOCICLETA
E	OTROS	**M**	ANIMAL
P	CAIDA DE CARGA	**N**	OBJETO FIJO
Q	DESPRENDIMIENTO DE REMOLQUE	**O**	OTROS OBJETOS
COLISION SOBRE EL CAMINO		**S**	SIN DATO
F	PEATON (ATROPELLAMIENTO)		
R	VELOCIDAD EXCESIVA		ACCIDENTES EQUIVALENTES A DAÑOS MATERIALES
		✞	UN MUERTO = 6 ACCIDENTES
		✡	UN HERIDO = 2 ACCIDENTES

ACCIDENTES POR KILOMETRO
2015

CARRETERA Y TRAMO: Ojuelos - Aguascalientes Lim. Edos. Jal./Ags. - Salto del Ojo Caliente (MEX-070)

DEL KM: 57+000
AL KM: 100+000

KILOMETRO	SALDOS: MUERTOS	SALDOS: HERIDOS	SALDOS: DAÑOS MATERIALES (S)	CAUSAS: CONDUCTOR	CAUSAS: PEAT. O PAS	CAUSAS: VEHICULO	CAUSAS: CAMINO	CAUSAS: GANADO	CAUSAS: A. NATURAL	NUMERO Y CLASIFICACION DE ACCIDENTES
58	1	0	35,000	1	0	0	0	0	0	G ✞ ✞ ✞ ✞ ✞ ✞
61	0	3	55,000	2	0	0	0	0	0	G H ✡ ✡ ✡ ✡ ✡ ✡
62	1	1	155,000	2	0	0	0	0	0	G H ✞ ✞ ✞ ✞ ✞ ✞ ✡ ✡
65	0	0	15,000	1	0	0	0	0	0	A
68	0	1	60,500	2	0	0	0	0	0	G H ✡ ✡
70	0	1	73,000	3	0	0	0	0	0	B G H ✡ ✡
71	0	0	17,000	1	0	0	0	0	0	G
73	0	1	55,000	0	1	0	0	0	1	F H ✡ ✡
74	1	5	112,000	3	0	0	0	0	0	A G H ✞ ✞ ✞ ✞ ✞ ✞ ✡ ✡ ✡ ✡ ✡ ✡ ✡ ✡ ✡ ✡

Escala de kilómetros: 55, 60, 65, 70, 75, 80, 85, 90, 95, 100

Escala de número de accidentes: 5, 10, 15, 20, 25, 30, 35, 40, 45

N U M E R O Y C L A S I F I C A C I O N D E A C C I D E N T E S

CLAVE	CLASIFICACION DEL ACCIDENTE	CLAVE	CLASIFICACION DEL ACCIDENTE
A	SALIDA DEL CAMINO		COLISION SOBRE EL CAMINO
		G	OTRO VEHICULO MOTOR EN TRANSITO
SIN COLISION SOBRE EL CAMINO		**H**	OTRO VEHICULO MOTOR POR ALCANCE
B	VOLCADURA	**J**	VEHICULO MOTOR ESTACIONADO
C	CAIDA DE PASAJERO	**K**	FERROCARRIL
D	INCENDIO	**L**	BICICLETA/MOTOCICLETA
E	OTROS	**M**	ANIMAL
P	CAIDA DE CARGA	**N**	OBJETO FIJO
Q	DESPRENDIMIENTO DE REMOLQUE	**O**	OTROS OBJETOS
COLISION SOBRE EL CAMINO		**S**	SIN DATO
F	PEATON (ATROPELLAMIENTO)		
R	VELOCIDAD EXCESIVA		ACCIDENTES EQUIVALENTES A DAÑOS MATERIALES
		✞	UN MUERTO = 6 ACCIDENTES
		✡	UN HERIDO = 2 ACCIDENTES

ACCIDENTES POR KILOMETRO
2015

CARRETERA Y TRAMO: Providencia - Luis Moya T. C. (Aguascalientes - Zacatecas) - Lim. Edos. Ags./Zac. (MEX-071)

DEL KM: 0+000
AL KM: 45+000

MUERTOS	HERIDOS	DAÑOS MATERIALES (S)	CONDUCTOR	PEAT. O PAS.	VEHICULO	CAMINO	GANADO	A. NATURAL	KILOMETRO	NUMERO Y CLASIFICACION DE ACCIDENTES
									0	
0	0	5,000	1	0	0	0	0	0		K
0	0	10,000	1	0	0	0	0	0		A
0	4	22,000	1	0	0	0	0	0		G ✡ ✡ ✡ ✡ ✡ ✡ ✡ ✡
									5	
									10	
1	0	10,000	1	0	0	0	0	0		L ✞ ✞ ✞ ✞ ✞ ✞
0	4	135,000	1	0	0	0	0	0	15	H ✡ ✡ ✡ ✡ ✡ ✡ ✡ ✡
0	1	2,000	1	0	0	0	0	0		F ✡ ✡
0	1	120,000	1	0	0	1	0	0		B H ✡ ✡
0	1	25,000	1	0	0	0	0	0		H ✡ ✡
0	2	1,900	1	0	0	0	0	0		L ✡ ✡ ✡ ✡
									20	
0	1	7,000	1	0	0	0	0	0		G ✡ ✡
									25	
0	1	18,000	1	0	0	0	0	0		G ✡ ✡
0	1	15,000	1	0	0	0	0	0		A ✡ ✡
0	2	21,000	1	0	0	0	0	0		H ✡ ✡ ✡ ✡
1	0	10,000	1	0	0	0	0	0	30	L ✞ ✞ ✞ ✞ ✞ ✞
0	1	25,000	1	0	0	0	0	0		L ✡ ✡
0	0	135,000	1	0	0	0	0	0	35	G
									40	
									45	

SALDOS — CAUSAS — KILOMETRO

NUMERO Y CLASIFICACION DE ACCIDENTES: 5 10 15 20 25 30 35 40 45

CLAVE	CLASIFICACION DEL ACCIDENTE	CLAVE	CLASIFICACION DEL ACCIDENTE
A	SALIDA DEL CAMINO		COLISION SOBRE EL CAMINO
		G	OTRO VEHICULO MOTOR EN TRANSITO
SIN COLISION SOBRE EL CAMINO		**H**	OTRO VEHICULO MOTOR POR ALCANCE
B	VOLCADURA	**J**	VEHICULO MOTOR ESTACIONADO
C	CAIDA DE PASAJERO	**K**	FERROCARRIL
D	INCENDIO	**L**	BICICLETA/MOTOCICLETA
E	OTROS	**M**	ANIMAL
P	CAIDA DE CARGA	**N**	OBJETO FIJO
Q	DESPRENDIMIENTO DE REMOLQUE	**O**	OTROS OBJETOS
COLISION SOBRE EL CAMINO		**S**	SIN DATO
F	PEATON (ATROPELLAMIENTO)		
R	VELOCIDAD EXCESIVA		ACCIDENTES EQUIVALENTES A DAÑOS MATERIALES
		✞	UN MUERTO = 6 ACCIDENTES
		✡	UN HERIDO = 2 ACCIDENTES

ACCIDENTES POR KILOMETRO
2015

CARRETERA Y TRAMO: Ramal a Aeropuerto de Aguascalientes (MEX-045)

DEL KM: 0+000
AL KM: 6+100

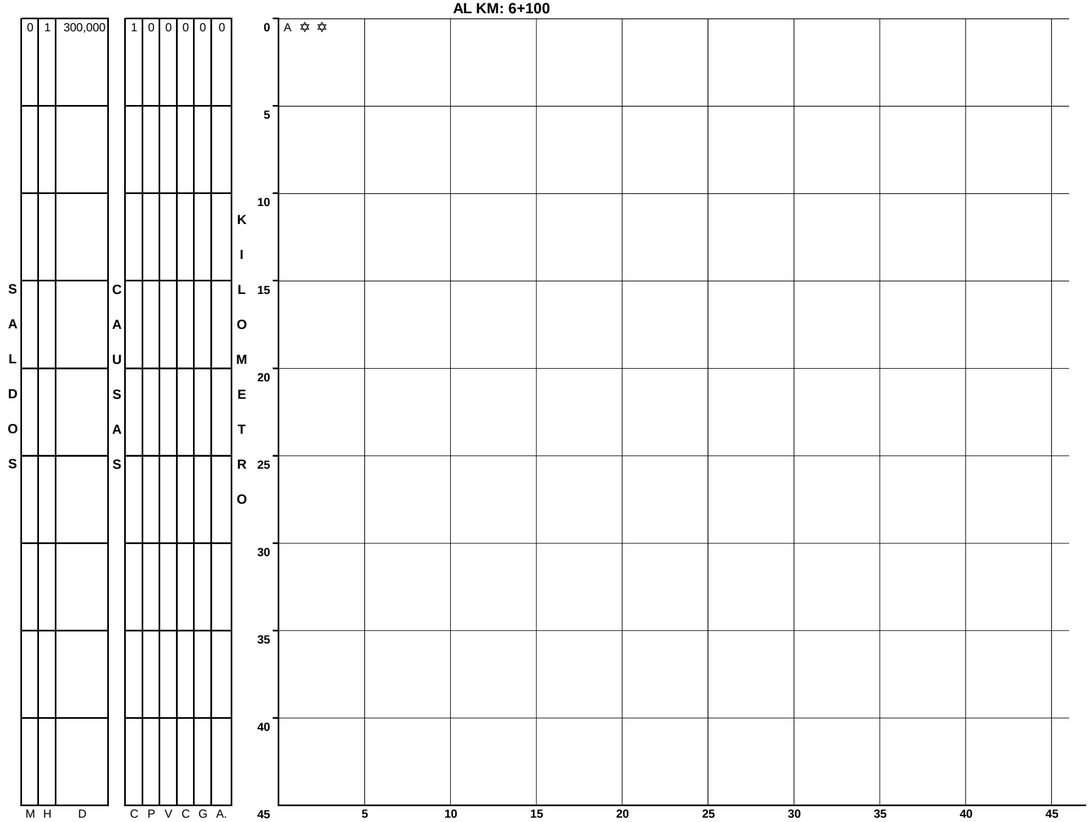

CLAVE	CLASIFICACION DEL ACCIDENTE	CLAVE	CLASIFICACION DEL ACCIDENTE
A	SALIDA DEL CAMINO	COLISION SOBRE EL CAMINO	
		G	OTRO VEHICULO MOTOR EN TRANSITO
SIN COLISION SOBRE EL CAMINO		H	OTRO VEHICULO MOTOR POR ALCANCE
B	VOLCADURA	J	VEHICULO MOTOR ESTACIONADO
C	CAIDA DE PASAJERO	K	FERROCARRIL
D	INCENDIO	L	BICICLETA/MOTOCICLETA
E	OTROS	M	ANIMAL
P	CAIDA DE CARGA	N	OBJETO FIJO
Q	DESPRENDIMIENTO DE REMOLQUE	O	OTROS OBJETOS
COLISION SOBRE EL CAMINO		S	SIN DATO
F	PEATON (ATROPELLAMIENTO)		
R	VELOCIDAD EXCESIVA	ACCIDENTES EQUIVALENTES A DAÑOS MATERIALES	
		✞	UN MUERTO = 6 ACCIDENTES
		✡	UN HERIDO = 2 ACCIDENTES

ACCIDENTES POR KILOMETRO
2015

CARRETERA Y TRAMO: Rincón de Romos - Ciénega Grande (MEX-039)

DEL KM: 0+000
AL KM: 45+000

SALDOS / **CAUSAS** / **KILOMETRO** (0, 5, 10, 15, 20, 25, 30, 35, 40, 45)

MUERTOS	HERIDOS	DAÑOS MATERIALES (S)	CONDUCTOR	PEAT. O PAS.	VEHICULO	CAMINO	GANADO	A. NAT. URA. L	NUMERO Y CLASIFICACION DE ACCIDENTES
0	2	35,000	1	0	0	0	0	0	A ✡ ✡ ✡ ✡
0	0	138,000	3	0	0	0	0	0	B G G
1	0	5,000	1	0	0	0	0	0	G ✞ ✞ ✞ ✞ ✞ ✞
0	4	105,000	2	0	0	0	0	0	G G ✡ ✡ ✡ ✡ ✡ ✡ ✡ ✡
0	1	23,000	1	0	0	0	0	0	G ✡ ✡
1	0	6,000	1	0	0	0	0	0	F ✞ ✞ ✞ ✞ ✞ ✞
0	0	50,000	1	0	0	0	0	0	A
0	0	100,000	1	0	0	0	0	0	A
0	0	10,000	0	0	0	0	1	0	M

Eje horizontal: 5 10 15 20 25 30 35 40 45

N U M E R O Y C L A S I F I C A C I O N D E A C C I D E N T E S

CLAVE	CLASIFICACION DEL ACCIDENTE	CLAVE	CLASIFICACION DEL ACCIDENTE
A	SALIDA DEL CAMINO		COLISION SOBRE EL CAMINO
		G	OTRO VEHICULO MOTOR EN TRANSITO
SIN COLISION SOBRE EL CAMINO		**H**	OTRO VEHICULO MOTOR POR ALCANCE
B	VOLCADURA	**J**	VEHICULO MOTOR ESTACIONADO
C	CAIDA DE PASAJERO	**K**	FERROCARRIL
D	INCENDIO	**L**	BICICLETA/MOTOCICLETA
E	OTROS	**M**	ANIMAL
P	CAIDA DE CARGA	**N**	OBJETO FIJO
Q	DESPRENDIMIENTO DE REMOLQUE	**O**	OTROS OBJETOS
COLISION SOBRE EL CAMINO		**S**	SIN DATO
F	PEATON (ATROPELLAMIENTO)		
R	VELOCIDAD EXCESIVA		ACCIDENTES EQUIVALENTES A DAÑOS MATERIALES
		✞	UN MUERTO = 6 ACCIDENTES
		✡	UN HERIDO = 2 ACCIDENTES

CAUSANTE PRINCIPAL DEL ACCIDENTE (en porcentaje)

2 0 1 5

A G U A S C A L I E N T E S

CARRETERA Y TRAMO	CONDUCTOR	PEATÓN O PASAJERO	VEHÍCULO	CAMINO	IRRUPCIÓN DE GANADO	AGENTE NATURAL
Acceso a Pabellón de Arteaga						
Aguascalientes - Jalpa Aguascalientes- Lim. Edos. Ags./Zac.	80.77	0.00	15.38	0.00	3.85	0.00
Aguascalientes - Zacatecas Aguascalientes- Lim. Edos. Ags./Zac.	90.00	0.00	8.33	0.00	1.67	0.00
El Retoño - Ent. Asturias						
Ent. Penitenciaría - Villa Hidalgo T. C. (Aguascalientes- Jalpa) - Lim. Edos. Ags./Jal.	100.00	0.00	0.00	0.00	0.00	0.00
Ent. Rivier - San Marcos T. C. (Aguascalientes - Zacatecas) - Lim. Edos. Ags./Zac.	100.00	0.00	0.00	0.00	0.00	0.00
Guadalupe - Cosío T. C. (Aguascalientes - Zacatecas) - Lim. Edos. Ags./Zac.						
León - Aguascalientes Lim. Edos. Jal./Ags. - Aguascalientes	96.15	0.00	0.00	3.85	0.00	0.00

CAUSANTE PRINCIPAL DEL ACCIDENTE (en porcentaje)

2 0 1 5

A G U A S C A L I E N T E S

CARRETERA Y TRAMO	CONDUCTOR	PEATÓN O PASAJERO	VEHÍCULO	CAMINO	IRRUPCIÓN DE GANADO	AGENTE NATURAL
Libramiento Rincón de Romos						
Ojo Caliente - Malpaso						
Ojuelos - Aguascalientes Lim. Edos. Jal./Ags. - Salto del Ojo Caliente	88.24	5.88	0.00	0.00	0.00	5.88
Providencia - Luis Moya T. C. (Aguascalientes - Zacatecas) - Lim. Edos. Ags./Zac.	94.12	0.00	0.00	5.88	0.00	0.00
Ramal a Aeropuerto de Aguascalientes	100.00	0.00	0.00	0.00	0.00	0.00
Rincón de Romos - Ciénega Grande	91.67	0.00	0.00	0.00	8.33	0.00

TOTAL DE CAUSANTES PRINCIPALES DEL ACCIDENTE (en porcentaje)

A G U A S C A L I E N T E S	90.86	0.57	5.14	1.14	1.71	0.57

DATOS DEL LUGAR DEL ACCIDENTE Y CONTROL DEL TRÁNSITO

2015

AGUASCALIENTES

CARRETERA Y TRAMO	ALINEAMIENTO VERTICAL				ALINEAMIENTO HORIZONTAL											CONTROL DE TRÁNSITO EXISTENTE												
	PENDIENTE	CIMA	COLUMPIO	A NIVEL	TANGENTE	CURVA ABIERTA	CURVA CERRADA	ENTRONQUE	PUENTE O TUNEL	INTERSECCION	CALLEJON	ACCESO PRIVADO	CRUCE FFCC	ZONA PORTUARIA	TRAMO EN CONSTRUCCION	SEÑAL INFORMATIVA	SEÑAL PREVENTIVA	SEÑAL RESTRICTIVA	SEMAFORO	AGENTE O GUARDAVIA	BARRERA O ISLETA	RAYAS LATERALES	RAYA CENTRAL	VIBRADORES	ABANDERAMIENTO	BANDEREROS	OTRO CONTROL	SIN CONTROL
Acceso a Pabellón de Arteaga																												
Aguascalientes - Jalpa Aguascalientes- Lim. Edos. Ags./Zac.	13			13	20	5	1									26	26	26	0	0	1	26	26	2	0	0	0	0
Aguascalientes - Zacatecas Aguascalientes- Lim. Edos. Ags./Zac.	6			54	46	9	2	1				2				59	60	60	0	0	14	58	58	0	1	0	0	0
El Retoño - Ent. Asturias																												
Ent. Penitenciaría - Villa Hidalgo T. C. (Aguascalientes- Jalpa) - Lim. Edos. Ags./Jal.	1		1		1	1										2	2	2	0	0	2	2	2	0	0	0	0	0
Ent. Rivier - San Marcos T. C. (Aguascalientes - Zacatecas) - Lim. Edos. Ags./Zac.	6			8	11	1	2									14	14	14	0	0	3	14	14	1	0	0	0	0
Guadalupe - Cosío T. C. (Aguascalientes - Zacatecas) - Lim. Edos. Ags./Zac.																												
León - Aguascalientes Lim. Edos. Jal./Ags. - Aguascalientes	5			20	22	2	2									26	26	26	0	0	0	25	25	2	0	0	3	0
Libramiento Rincón de Romos																												
Ojo Caliente - Malpaso																												
Ojuelos - Aguascalientes Lim. Edos. Jal./Ags. - Salto del Ojo Caliente	7			9	16											17	17	17	0	0	0	17	17	2	0	0	0	0
Providencia - Luis Moya T. C. (Aguascalientes - Zacatecas) - Lim. Edos. Ags./Zac.				17	17											17	17	17	0	0	0	17	17	0	0	0	0	0

DATOS DEL LUGAR DEL ACCIDENTE Y CONTROL DEL TRÁNSITO

2015

A G U A S C A L I E N T E S

CARRETERA Y TRAMO	ALINEAMIENTO VERTICAL				ALINEAMIENTO HORIZONTAL											CONTROL DE TRÁNSITO EXISTENTE												
	PENDIENTE	CIMA	COLUMPIO	A NIVEL	TANGENTE	CURVA ABIERTA	CURVA CERRADA	ENTRONQUE	PUENTE O TUNEL	INTERSECCION	CALLEJON	ACCESO PRIVADO	CRUCE FFCC	ZONA PORTUARIA	TRAMO EN CONSTRUCCION	SEÑAL INFORMATIVA	SEÑAL PREVENTIVA	SEÑAL RESTRICTIVA	SEMAFORO	AGENTE O GUARDAVIA	BARRERA O ISLETA	RAYAS LATERALES	RAYA CENTRAL	VIBRADORES	ABANDERAMIENTO	BANDEREROS	OTRO CONTROL	SIN CONTROL
Ramal a Aeropuerto de Aguascalientes	1					1										1	1	1	0	0	0	1	1	0	0	0	0	0
Rincón de Romos - Ciénega Grande	1			10	10	1	1									12	12	12	0	0	0	12	12	0	0	0	0	0
TOTAL DATOS DEL LUGAR DEL ACCIDENTE Y CONTROL DEL TRÁNSITO																												
A G U A S C A L I E N T E S	40		1	131	143	20	8	1				2				174	175	175	0	0	20	172	172	7	1	0	3	0

CIRCUNSTANCIAS QUE CONTRIBUYERON AL ACCIDENTE

2015

A G U A S C A L I E N T E S

CARRETERA Y TRAMO	DEL CONDUCTOR O PEATÓN														DEL VEHÍCULO										DEL CAMINO							AGENTE NATURAL					
	IMPRUDENCIA O INTENCIÓN	VELOCIDAD EXCESIVA	INVADIÓ CARRIL CONTRARIO	REBASO INDEBIDAMENTE	NO RESPETÓ SEÑAL DE ALTO	NO RESPETÓ SEMAFORO	NO CEDIO EL PASO	NO GUARDO DISTANCIA	VIRÓ INDEBIDAMENTE	MAL ESTACIONADO	ESTADO DE EBRIEDAD	BAJO EFECTO DE DROGAS	DORMITANDO	DESLUMBRAMIENTO	LLANTAS	FRENOS	DIRECCION	SUSPENSIÓN	LUCES	EJES	TRANSMISIÓN	MOTOR	SOBRECUPO O SOBRECARGA	EXCESO DE DIMENSIONES	IRRUPCIÓN DE GANADO	DESPERFECTOS	FALTA DE SEÑALES	OBJETOS EN EL CAMINO	MOJADO	RESBALOSO	OTROS	LLUVIA	NIEVE O GRANIZO	NIEBLA O HUMO	TOLVANERA	VIENTOS FUERTES	OTROS
Acceso a Pabellón de Arteaga																																					
Aguascalientes - Jalpa Aguascalientes- Lim. Edos. Ags./Zac.	2	8	3				2	2	3				1				4								1												
Aguascalientes - Zacatecas Aguascalientes- Lim. Edos. Ags./Zac.	7	17	7	1			7	7	2		1		4	1	3							1	1		1												
El Retoño - Ent. Asturias																																					
Ent. Penitenciaría - Villa Hidalgo T. C. (Aguascalientes- Jalpa) - Lim. Edos. Ags./Jal.		1							1																												
Ent. Rivier - San Marcos T. C. (Aguascalientes - Zacatecas) - Lim. Edos. Ags./Zac.	1	5	2				4	1	1																												
Guadalupe - Cosío T. C. (Aguascalientes - Zacatecas) - Lim. Edos. Ags./Zac.																																					
León - Aguascalientes Lim. Edos. Jal./Ags. - Aguascalientes	4	11	2				3	3					2																	1							
Libramiento Rincón de Romos																																					
Ojo Caliente - Malpaso																																					
Ojuelos - Aguascalientes Lim. Edos. Jal./Ags. - Salto del Ojo Caliente		3	1	1			6	3						1																				1			
Providencia - Luis Moya T. C. (Aguascalientes - Zacatecas) - Lim. Edos. Ags./Zac.	2	4	1		2		3	2	1				1													1											
Ramal a Aeropuerto de Aguascalientes		1																																			
Rincón de Romos - Ciénega Grande	2	2					4	1	1				1												1												
TOTAL DE CIRCUNSTANCIAS QUE CONTRIBUYERON AL ACCIDENTE																																					
A G U A S C A L I E N T E S	18	52	16	2	2		29	19	9		1		9	2	3		4					1	1		3	1				1				1			

ACCIDENTES POR TIPO DE VEHÍCULO

2 0 1 5

A G U A S C A L I E N T E S

CARRETERA Y TRAMO	ACCIDENTES	ACCIDENTES POR TIPO DE VEHÍCULO																							
		A	A-A	A-B	A-C	A-B-C	B	B-B	B-C	C	C-C	A-M	A-O	A-B-O	A-C-O	A-M-O	B-M	B-O	C-M	C-O	M	M-M	M-O	O	O-O
Acceso a Pabellón de Arteaga	0																								
Aguascalientes - Jalpa Aguascalientes- Lim. Edos. Ags./Zac.	26	5	7		4					6		1			1				1		1				
Aguascalientes - Zacatecas Aguascalientes- Lim. Edos. Ags./Zac.	60	3	6		18	1				20	3	2	2		1				2					2	
El Retoño - Ent. Asturias	0																								
Ent. Penitenciaría - Villa Hidalgo T. C. (Aguascalientes- Jalpa) - Lim. Edos. Ags./Jal.	2	2																							
Ent. Rivier - San Marcos T. C. (Aguascalientes - Zacatecas) - Lim. Edos. Ags./Zac.	14	4	4		3				1		1	1													
Guadalupe - Cosío T. C. (Aguascalientes - Zacatecas) - Lim. Edos. Ags./Zac.	0																								

ACCIDENTES POR TIPO DE VEHÍCULO

2 0 1 5

A G U A S C A L I E N T E S

CARRETERA Y TRAMO	ACCIDENTES	ACCIDENTES POR TIPO DE VEHÍCULO																							
		A	A-A	A-B	A-C	A-B-C	B	B-B	B-C	C	C-C	A-M	A-O	A-B-O	A-C-O	A-M-O	B-M	B-O	C-M	C-O	M	M-M	M-O	O	O-O
León - Aguascalientes Lim. Edos. Jal./Ags. - Aguascalientes	26	4	4		5					6	3	1							1		2				
Libramiento Rincón de Romos	0																								
Ojo Caliente - Malpaso	0																								
Ojuelos - Aguascalientes Lim. Edos. Jal./Ags. - Salto del Ojo Caliente	17	3	1		6					2	4								1						
Providencia - Luis Moya T. C. (Aguascalientes - Zacatecas) - Lim. Edos. Ags./Zac.	17	3	1		2					1	3	5							1	1					
Ramal a Aeropuerto de Aguascalientes	1									1															
Rincón de Romos - Ciénega Grande	12	3	2		1					3	2	1													
TOTAL DE ACCIDENTES POR TIPO DE VEHÍCULO																									
TOTALES	175	27	25		39	1			1	39	16	11	2		2				6	1	3			2	
PORCENTAJES	100.00	15.43	14.29	0.00	22.29	0.57	0.00	0.00	0.57	22.29	9.14	6.29	1.14	0.00	1.14	0.00	0.00	0.00	3.43	0.57	1.71	0.00	0.00	1.14	0.00

ACCIDENTES POR TIPO DE VEHÍCULO

2015

AGUASCALIENTES

CARRETERA Y TRAMO	ACCIDENTES	ACCIDENTES POR TIPO DE VEHÍCULO																							
		A	A-A	A-B	A-C	A-B-C	B	B-B	B-C	C	C-C	A-M	A-O	A-B-O	A-C-O	A-M-O	B-M	B-O	C-M	C-O	M	M-M	M-O	O	O-O

TIPO DE VEHÍCULO

A.- AUTOMÓVIL

B.- AUTOBUSES

C.- CAMIÓN SENCILLO Y COMBINADO. FURGONETA Y PICK-UP

M.- MOTOCICLETAS Y BICICLETAS

O.- OTROS (MAQ. AGRÍCOLA. DE CONST. TREN. VEH. FUGADOS DEL SITIO)

TIPO DE VEHÍCULOS INVOLUCRADOS

2 0 1 5

A G U A S C A L I E N T E S

CARRETERA	TOTAL DE TIPO DE VEHÍCULOS INVOLUCRADOS																																															TOTAL DE VEH.
	A	A-A		A-B		A-C		A-B-C			B	B-B		B-C		C	C-C		A-M		A-O		A-B-O			A-C-O			A-M-O			B-M		B-O		C-M		C-O		M	M-M		M-O		O	O-O		
Acceso a Pabellón de Arteaga																																																0
Aguascalientes - Jalpa Aguascalientes- Lim. Edos. Ags./Zac.	5	7	12			4	5									6			1	1						1	1	1								1	1			1								47
Aguascalientes - Zacatecas Aguascalientes- Lim. Edos. Ags./Zac.	3	6	7			22	20	1	1	1						20	3	3	2	2	2	2				1	1	1								2	2								2			104
El Retoño - Ent. Asturias																																																0
Ent. Penitenciaría - Villa Hidalgo T. C. (Aguascalientes- Jalpa) - Lim. Edos. Ags./Jal.	2																																															2
Ent. Rivier - San Marcos T. C. (Aguascalientes - Zacatecas) - Lim. Edos. Ags./Zac.	4	4	4			3	3							1	1		1	1	1	1																												24
Guadalupe - Cosío T. C. (Aguascalientes - Zacatecas) - Lim. Edos. Ags./Zac.																																																0
León - Aguascalientes Lim. Edos. Jal./Ags. - Aguascalientes	4	4	6			5	6									6	3	3	1	1																1	1			2								43
Libramiento Rincón de Romos																																																0
Ojo Caliente - Malpaso																																																0
Ojuelos - Aguascalientes Lim. Edos. Jal./Ags. - Salto del Ojo Caliente	3	1	1			9	6									2	4	5																		1	1											33
Providencia - Luis Moya T. C. (Aguascalientes - Zacatecas) - Lim. Edos. Ags./Zac.	3	1	1			2	2									1	3	3	5	7																1	1	1	1									32

TIPO DE VEHÍCULOS INVOLUCRADOS

2 0 1 5

A G U A S C A L I E N T E S

TOTAL DE TIPO DE VEHÍCULOS INVOLUCRADOS

CARRETERA	A	A-A		A-B		A-C		A-B-C			B	B-B		B-C		C	C-C		A-M		A-O		A-B-O			A-C-O			A-M-O			B-M		B-O		C-M		C-O		M	M-M		M-O		O	O-O		TOTAL DE VEH.
Ramal a Aeropuerto de Aguascalientes																1																																1
Rincón de Romos - Ciénega Grande	3	2	2			1	1									3	2	2	1	1																												18
TOTAL DE TIPO DE VEHÍCULOS INVOLUCRADOS																																																
TOTALES	27	25	33			46	43	1	1	1				1	1	39	16	17	11	13	2	2				2	2	2								6	6	1	1	3					2			304
TOTALES	27	58				89		3						2		39	33		24		4					6										12		2		3					2			304

TIPO DE VEHÍCULO

A.- AUTOMÓVIL

B.- AUTOBUSES

C.- CAMIÓN SENCILLO Y COMBINADO. FURGONETA Y PICK-UP

M.- MOTOCICLETAS Y BICICLETAS

O.- OTROS (MAQ. AGRÍCOLA. DE CONST. TREN. VEH. FUGADOS DEL SITIO)

TIPO DE VEHÍCULO	TOTAL DE VEHÍCULOS	PORCENTAJE %
A	147	48.36%
B	2	0.66%
C	126	41.45%
M	22	7.24%
O	7	2.30%
Total	304	100.00%

RESUMEN DE ACCIDENTES DE TRÁNSITO 2 0 1 5

RED DE CARRETERA FEDERAL LIBRE Y DE CUOTA

A G U A S C A L I E N T E S

CLASIFICACION	LONGITUD (km)	ACCIDENTES	HERIDOS	MUERTOS	DAÑOS MATERIALES (MILLONES $)	VEH/km (MILLONES)	ÍNDICE DE ACCIDENTES (A)
CUOTA	0.000	0	0	0	0.0000	0.000	0.000
LIBRE	366.130	175	144	22	10.7202	1,617.861	0.108
RESUMEN DEL ESTADO	366.130	175	144	22	10.7202	1,617.861	0.108

NOTA:

(A) ÍNDICE DE ACCIDENTES POR MILLÓN DE VEHÍCULOS - KILOMETRO